

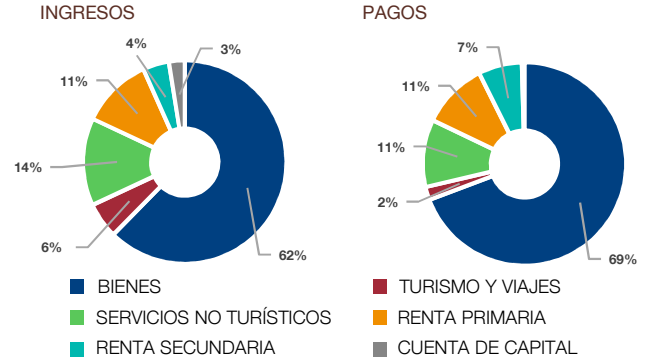
Datos coherentes con los publicados el 23 de septiembre de 2022

Balanza de pagos: cuentas corriente y de capital

POR COMPONENTES EN 2021
mm de euros

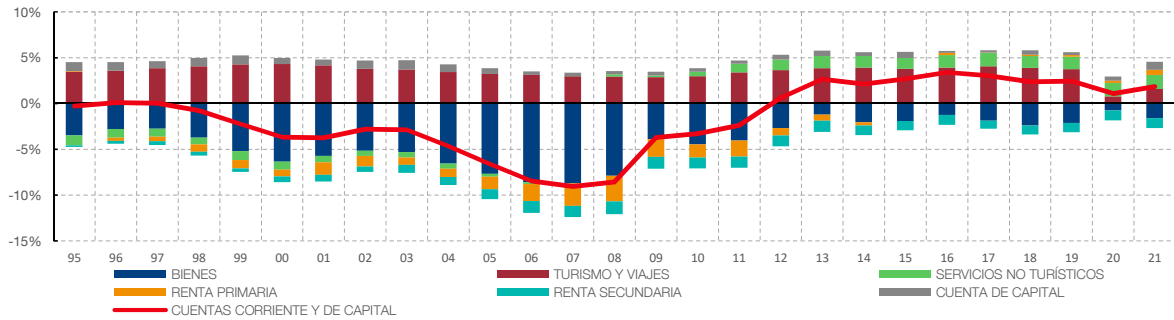
	Ingresos	Pagos	Saldo
Cuenta corriente	501	490	12
Bienes	321	340	-20
Turismo y viajes	29	10	19
Servicios no turísticos	72	53	19
Renta primaria	58	52	6
Renta secundaria	21	34	-13
Cuenta de capital	13	2	11
Capacidad (+) / necesidad (-) de financiación			22
% del PIB			1,9

POR COMPONENTES EN 2021
Peso sobre el total



SALDO DE LAS CUENTAS CORRIENTE Y DE CAPITAL Y COMPONENTES

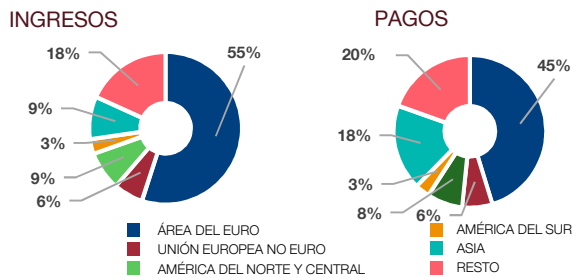
% del PIB



Bienes y servicios no turísticos

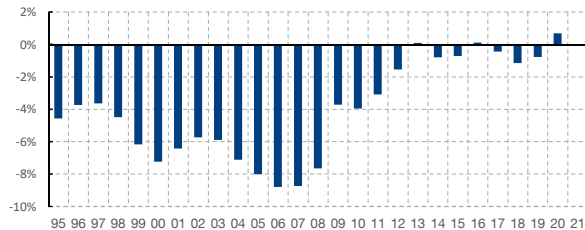
ÁREAS DE CONTRAPARTIDA EN 2021

Peso sobre el total



EVOLUCIÓN DEL SALDO

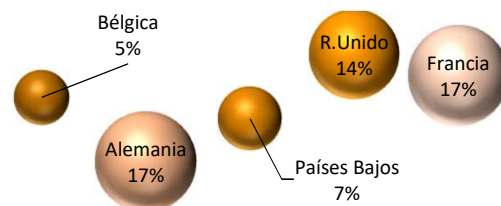
% del PIB



Turismo y viajes. Ingresos

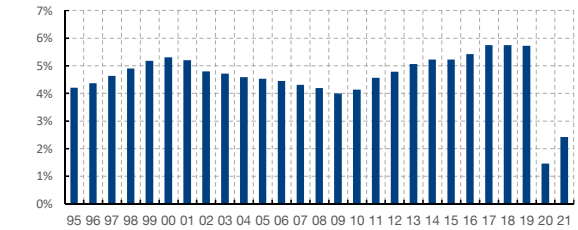
PAÍSES DE ORIGEN MÁS RELEVANTES EN 2021

Peso sobre el total



EVOLUCIÓN

% del PIB



Notas:

mm: miles de millones

Los datos presentados en esta página están extraídos de la sección de estadísticas exteriores de la página web de estadísticas del Banco de España (https://www.bde.es/webbde/es/estadis/infoest/temas/te_secext.html)

Datos coherentes con los publicados el 23 de septiembre de 2022

Posición de inversión internacional

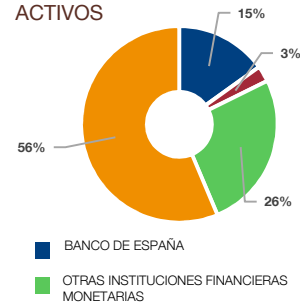
POR SECTOR INSTITUCIONAL EN 2021
mm de euros

	Activos	Pasivos	Neto
Banco de España	382	637	-254
Otras instituciones financieras monetarias	660	618	42
Administraciones Públicas	67	686	-619
Otros sectores residentes	1.433	1.465	-32
Total economía	2.543	3.406	-863
% del PIB	210,7	282,2	-71,5

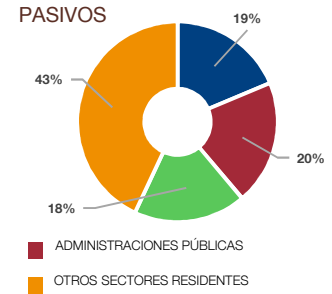
ACTIVOS Y PASIVOS. POR SECTOR INSTITUCIONAL EN 2021

Peso sobre el total

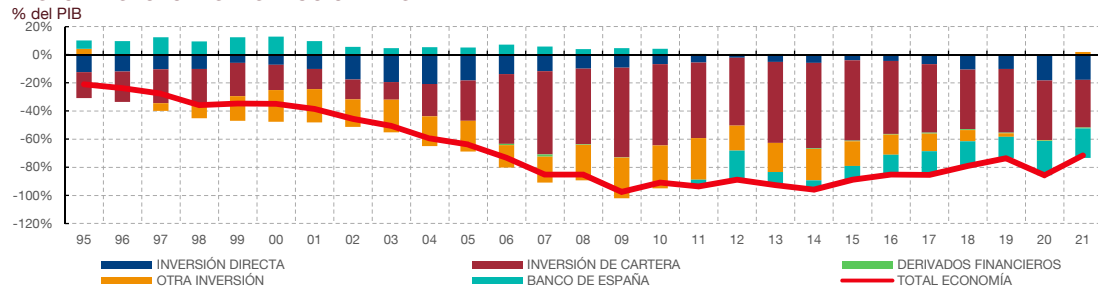
ACTIVOS



PASIVOS



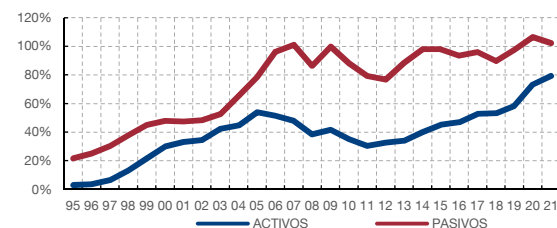
POSICIÓN DE INVERSIÓN INTERNACIONAL NETA. BANCO DE ESPAÑA Y CATEGORÍAS FUNCIONALES PARA EL RESTO DE SECTORES INSTITUCIONALES



Inversión de cartera. Posición

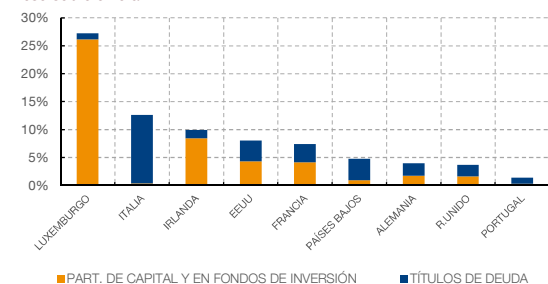
EVOLUCIÓN DE ACTIVOS Y PASIVOS

% del PIB



ACTIVOS. PAÍSES EMISORES MÁS RELEVANTES EN 2021 (a)

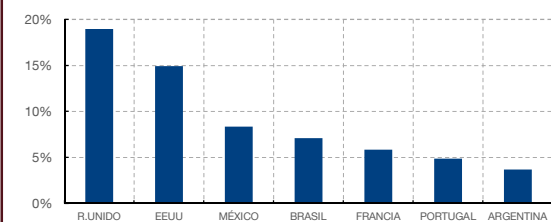
Peso sobre el total



Inversión directa. Posición

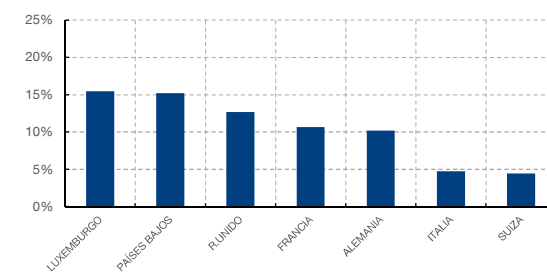
DE ESPAÑA EN EL EXTERIOR. PAÍSES MÁS RELEVANTES DE DESTINO EN 2021 (PAÍS INMEDIATO)

Peso sobre el total



DEL EXTERIOR EN ESPAÑA. PAÍSES MÁS RELEVANTES DE ORIGEN EN 2021 (PAÍS INMEDIATO)

Peso sobre el total



Notas:

mm: miles de millones

(a) Los detalles geográficos incluyen los 10 primeros países salvo que para alguno de ellos su dato esté sujeto a confidencialidad estadística.

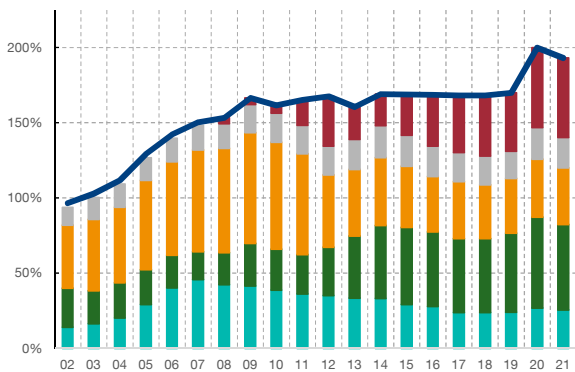
Los datos presentados en esta página están extraídos de la sección de estadísticas exteriores de la página web de estadísticas del Banco de España (https://www.bde.es/webbde/es/estadis/infoest/temas/te_secext.html)

Datos coherentes con los publicados el 23 de septiembre de 2022

Deuda exterior bruta

EVOLUCIÓN POR SECTOR INSTITUCIONAL

% del PIB

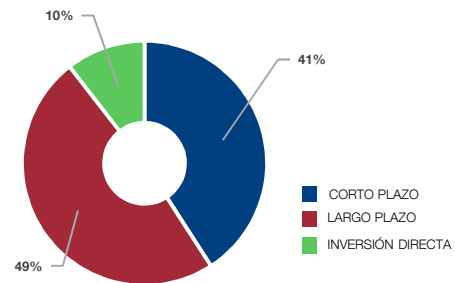


BANCO DE ESPAÑA Y RESTO DE SECTORES INSTITUCIONALES EN 2021

	<i>mm de euros</i>	<i>% del PIB</i>
TOTAL	2.328	192,9
Banco de España	637	52,8
Resto de sectores	1.692	140,2

POR VENCIMIENTO EN 2021

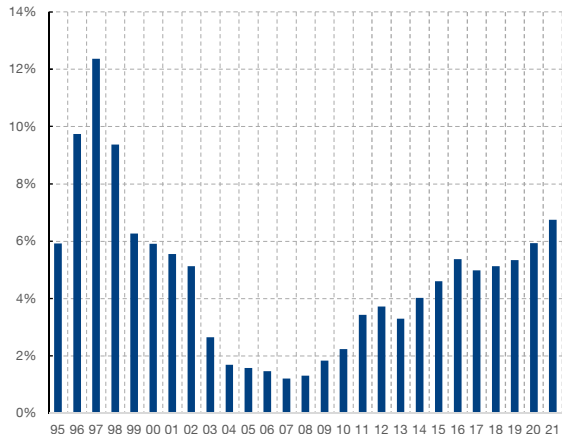
Peso sobre el total



Reservas internacionales y liquidez en moneda extranjera

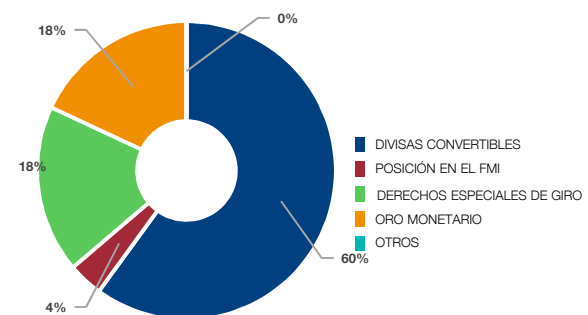
EVOLUCIÓN DE LAS RESERVAS

% del PIB



RESERVAS POR INSTRUMENTO FINANCIERO EN 2021

Peso sobre el total



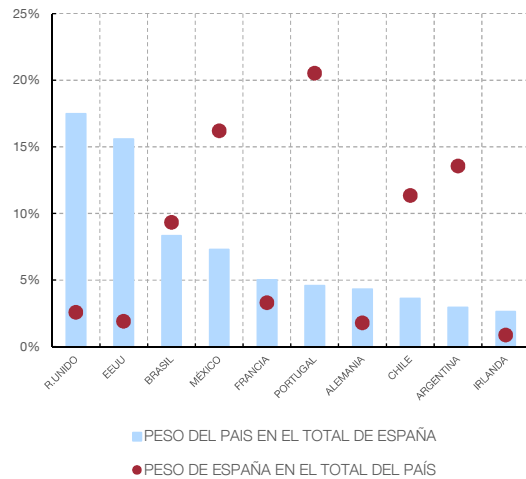
Notas:

mm: miles de millones

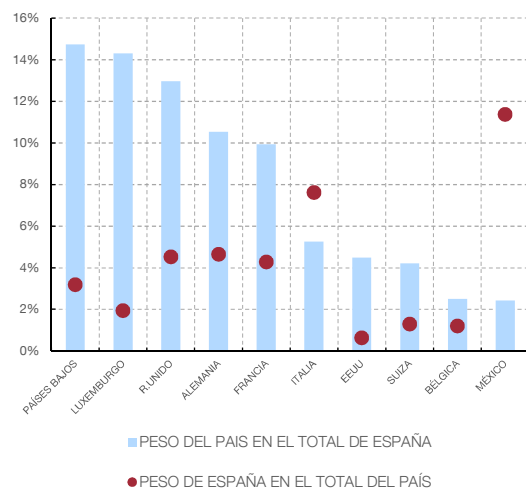
Los datos presentados en esta página están extraídos de la sección de estadísticas exteriores de la página web de estadísticas del Banco de España (https://www.bde.es/webbde/es/estadis/infoest/temas/te_secext.html)

Encuesta coordinada de inversión directa (CDIS)(a)

PAÍSES MÁS RELEVANTES EN LA INVERSIÓN DIRECTA DE ESPAÑA EN EL EXTERIOR EN 2020(b)

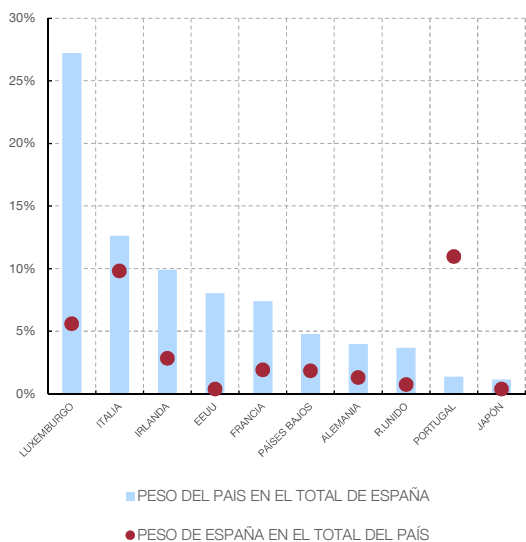


PAÍSES MÁS RELEVANTES EN LA INVERSIÓN DIRECTA DEL EXTERIOR EN ESPAÑA EN 2020(b)

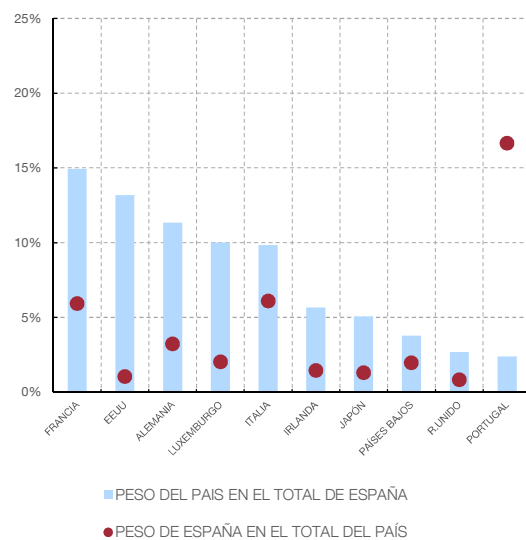


Encuesta coordinada de inversión de cartera (CPIS)(a)

PAÍSES MÁS RELEVANTES DE LA CARTERA ACTIVA ESPAÑOLA EN 2021 SEMESTRE 2 (b)



PAÍSES MÁS RELEVANTES DE LA CARTERA PASIVA ESPAÑOLA EN 2021 SEMESTRE 2 (b)(c)



Notas:

(a) Las encuestas CDIS (Coordinated Direct Investment Survey, <http://data.imf.org/cdis>) y CPIS (Coordinated Portfolio Investment Survey, <http://data.imf.org/cpis>) recopilan información suministrada por numerosos países al FMI. La encuesta CDIS es anual y se publica con un retraso respecto al dato de referencia de unos doce meses. La encuesta CPIS es semestral y se publica con un retraso aproximado de nueve meses.

(b) Los detalles geográficos incluyen los 10 primeros países salvo que para alguno de ellos su dato esté sujeto a confidencialidad estadística.

(c) Datos estimados a partir de las declaraciones del resto de países sobre sus inversiones en los valores emitidos por residentes (datos espejo).