

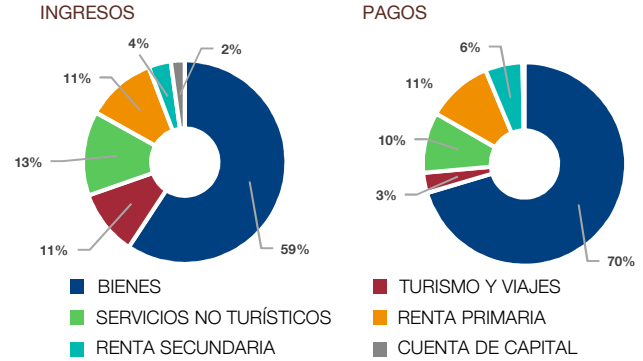
Datos coherentes con los publicados el 22 de septiembre de 2023

### Balanza de pagos: cuentas corriente y de capital

POR COMPONENTES EN 2022  
mm de euros

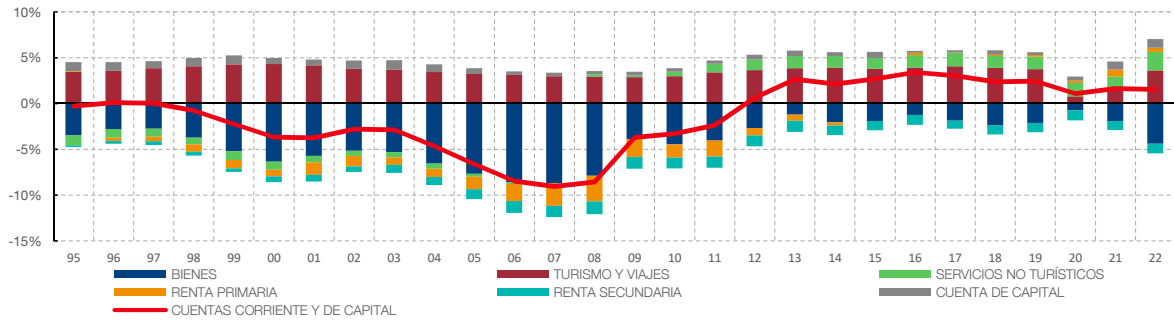
	Ingresos	Pagos	Saldo
Cuenta corriente	648	639	8
Bienes	392	452	-59
Turismo y viajes	69	21	48
Servicios no turísticos	89	62	27
Renta primaria	74	67	6
Renta secundaria	24	38	-14
Cuenta de capital	15	2	13
Capacidad (+) / necesidad (-) de financiación			21
% del PIB			1,5

POR COMPONENTES EN 2022  
Peso sobre el total



### SALDO DE LAS CUENTAS CORRIENTE Y DE CAPITAL Y COMPONENTES

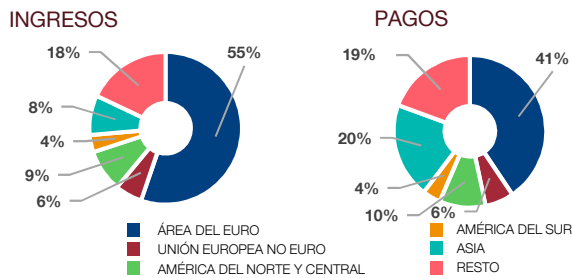
% del PIB



### Bienes y servicios no turísticos

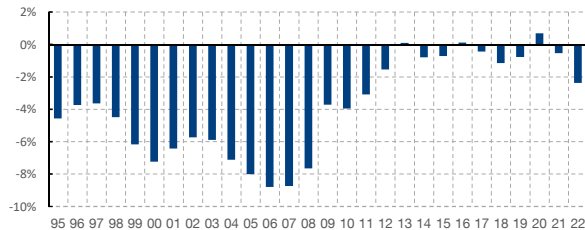
ÁREAS DE CONTRAPARTIDA EN 2022

Peso sobre el total



### EVOLUCIÓN DEL SALDO

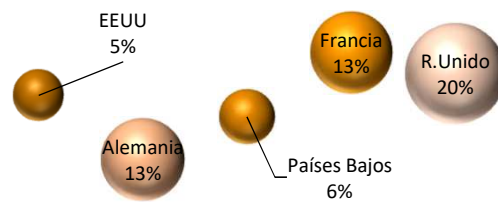
% del PIB



### Turismo y viajes. Ingresos

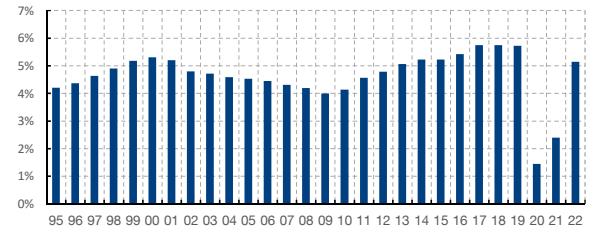
PAÍSES DE ORIGEN MÁS RELEVANTES EN 2022

Peso sobre el total



### EVOLUCIÓN

% del PIB



Notas:

mm: miles de millones

Los datos presentados en esta página están extraídos de la sección de estadísticas exteriores de la página web de estadísticas del Banco de España (<https://www.bde.es/webde/es/estadisticas/temas/estadisticas-exteriores.html>)

Datos coherentes con los publicados el 22 de septiembre de 2023

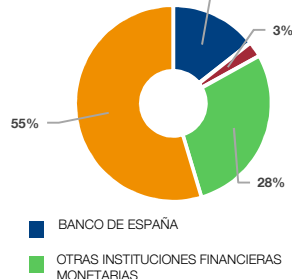
### Posición de inversión internacional

POR SECTOR INSTITUCIONAL EN 2022  
mm de euros

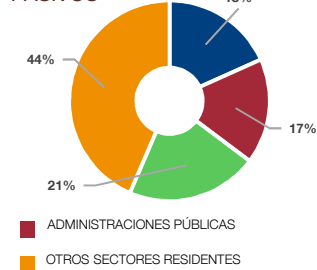
	Activos	Pasivos	Neto
Banco de España	382	632	-249
Otras instituciones financieras monetarias	754	736	18
Administraciones Públicas	68	590	-523
Otros sectores residentes	1.451	1.508	-57
Total economía	2.655	3.466	-811
% del PIB	197,2	257,4	-60,2

ACTIVOS Y PASIVOS. POR SECTOR INSTITUCIONAL EN 2022  
Peso sobre el total

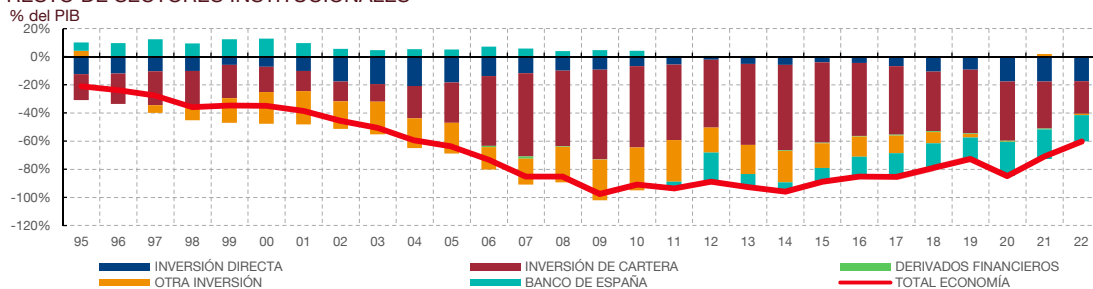
ACTIVOS



PASIVOS

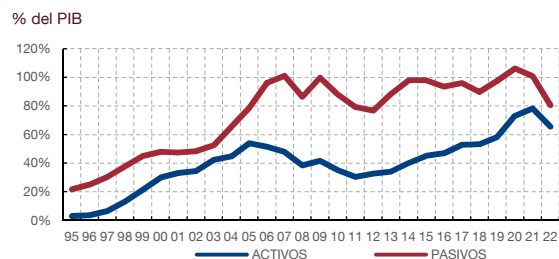


POSICIÓN DE INVERSIÓN INTERNACIONAL NETA. BANCO DE ESPAÑA Y CATEGORÍAS FUNCIONALES PARA EL RESTO DE SECTORES INSTITUCIONALES

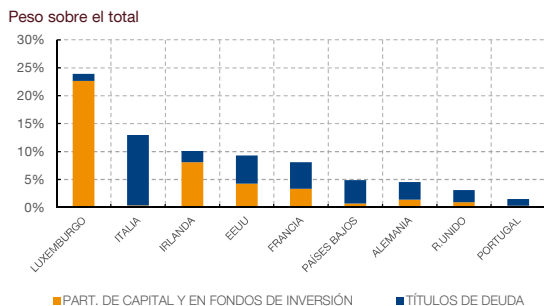


### Inversión de cartera. Posición

EVOLUCIÓN DE ACTIVOS Y PASIVOS

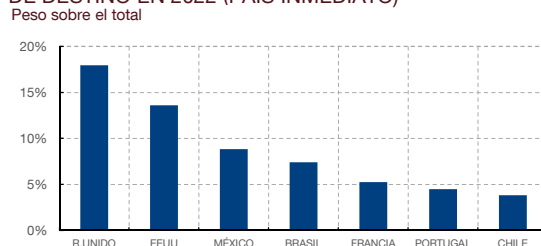


ACTIVOS. PAÍSES EMISORES MÁS RELEVANTES EN 2022 (a)

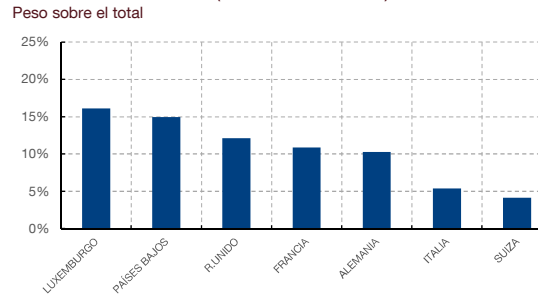


### Inversión directa. Posición

DE ESPAÑA EN EL EXTERIOR. PAÍSES MÁS RELEVANTES DE DESTINO EN 2022 (PAÍS INMEDIATO)



DEL EXTERIOR EN ESPAÑA. PAÍSES MÁS RELEVANTES DE ORIGEN EN 2022 (PAÍS INMEDIATO)



Notas:

mm: miles de millones

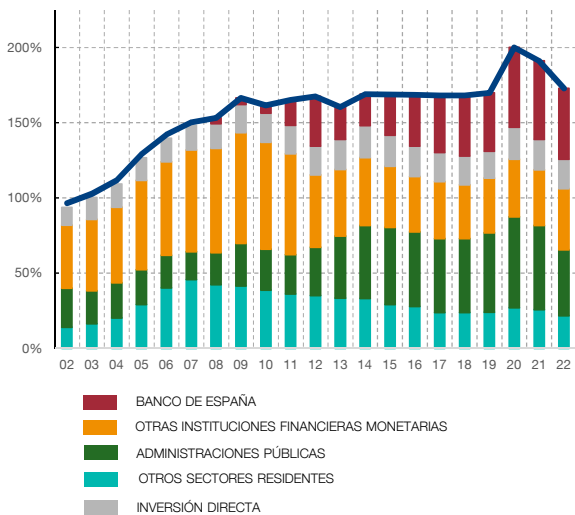
(a) Los detalles geográficos incluyen los 10 primeros países salvo que para alguno de ellos su dato esté sujeto a confidencialidad estadística. Los datos presentados en esta página están extraídos de la sección de estadísticas exteriores de la página web de estadísticas del Banco de España (<https://www.bde.es/webbe/es/estadisticas/temas/estadisticas-exteriores.html>)

Datos coherentes con los publicados el 22 de septiembre de 2023

### Deuda exterior bruta

#### EVOLUCIÓN POR SECTOR INSTITUCIONAL

% del PIB

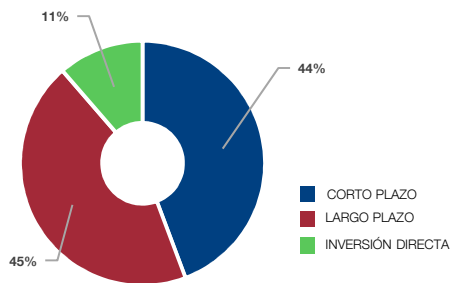


#### BANCO DE ESPAÑA Y RESTO DE SECTORES INSTITUCIONALES EN 2022

	mm de euros	% del PIB
TOTAL	2.325	172,7
Banco de España	632	46,9
Resto de sectores	1.694	125,8

#### POR VENCIMIENTO EN 2022

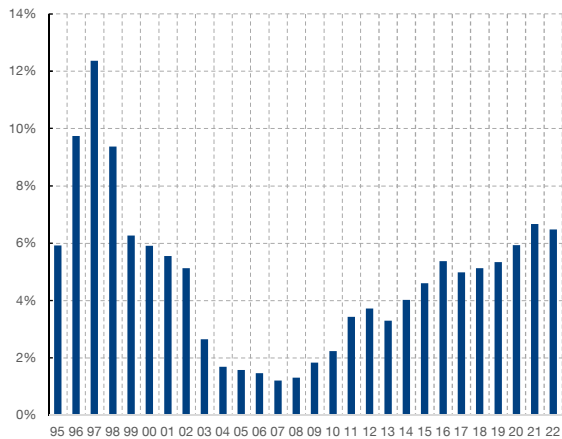
Peso sobre el total



### Reservas internacionales y liquidez en moneda extranjera

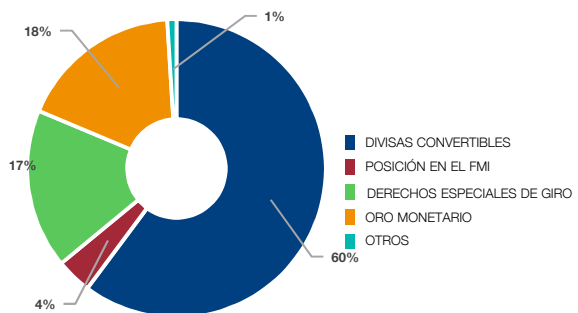
#### EVOLUCIÓN DE LAS RESERVAS

% del PIB



#### RESERVAS POR INSTRUMENTO FINANCIERO EN 2022

Peso sobre el total



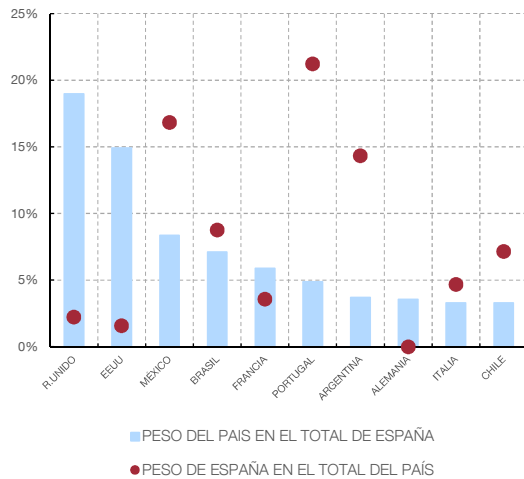
Notas:

mm: miles de millones

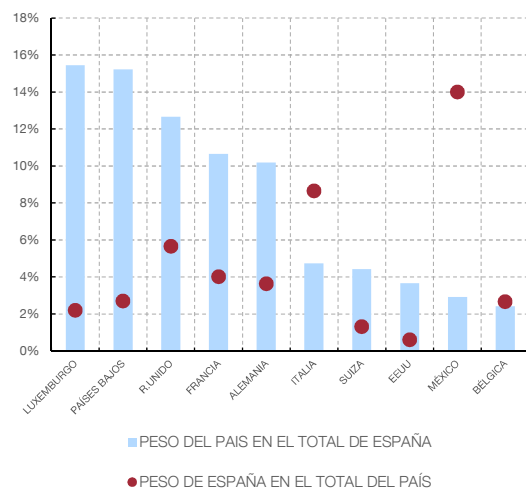
Los datos presentados en esta página están extraídos de la sección de estadísticas exteriores de la página web de estadísticas del Banco de España (<https://www.bde.es/webbe/es/estadisticas/temas/estadisticas-exteriores.html>)

### Encuesta coordinada de inversión directa (CDIS)(a)

PAÍSES MÁS RELEVANTES EN LA INVERSIÓN DIRECTA DE ESPAÑA EN EL EXTERIOR EN 2021(b)

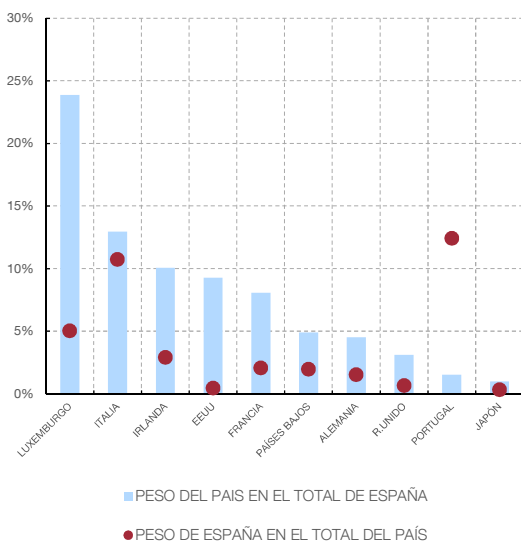


PAÍSES MÁS RELEVANTES EN LA INVERSIÓN DIRECTA DEL EXTERIOR EN ESPAÑA EN 2021(b)

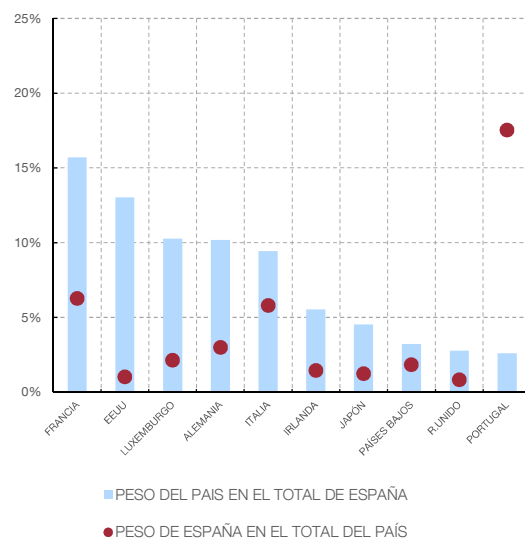


### Encuesta coordinada de inversión de cartera (CPIS)(a)

PAÍSES MÁS RELEVANTES DE LA CARTERA ACTIVA ESPAÑOLA EN 2022 SEMESTRE 2 (b)



PAÍSES MÁS RELEVANTES DE LA CARTERA PASIVA ESPAÑOLA EN 2022 SEMESTRE 2 (b)(c)



Notas:

(a) Las encuestas CDIS (Coordinated Direct Investment Survey, <http://data.imf.org/cdis>) y CPIS (Coordinated Portfolio Investment Survey, <http://data.imf.org/cpis>) recopilan información suministrada por numerosos países al FMI. La encuesta CDIS es anual y se publica con un retraso respecto al dato de referencia de unos doce meses. La encuesta CPIS es semestral y se publica con un retraso aproximado de nueve meses.

(b) Los detalles geográficos incluyen los 10 primeros países salvo que para alguno de ellos su dato esté sujeto a confidencialidad estadística.

(c) Datos estimados a partir de las declaraciones del resto de países sobre sus inversiones en los valores emitidos por residentes (datos espejo).