

## EN ESTA EDICIÓN

- Acuerdos de colaboración del Banco de España en materia estadística
- La encuesta trienal de mercados OTC de divisas y tipos de interés 2025
- Día Mundial de la Estadística 2025
- Observatorio de la Industria Fintech No Bancaria en España
- Renovación de la comunicación de las estadísticas de las Administraciones Públicas
- La guía de usuario del *Manual de Inversión Extranjera Directa*
- Nuevo buscador de series estadísticas
- Términos de uso de las estadísticas del Banco de España
- Las estadísticas de comercio exterior y los datos de bienes en la Balanza de Pagos
- Los datos de alto valor (DAV) del Banco de España
- 20 años del Código de Buenas Prácticas de las Estadísticas Europeas
- Mejoras en la estadística experimental ViME
- Monografía anual de la Central de Balances 2024



## Acuerdos de colaboración del Banco de España en materia estadística

El Banco de España continúa fomentando la cooperación interinstitucional para compartir datos, con el objetivo de aumentar la capacidad analítica de la institución en apoyo de la investigación y el diseño de políticas. Asimismo, se busca maximizar la reutilización de la información existente en otras instituciones de cara a facilitar su uso a la comunidad investigadora.

Entre los últimos convenios relacionados con el intercambio de datos se encuentra el que se firmó el pasado julio con el Consejo General del Notariado. Según [dicho convenio](#), el Banco de España tendrá acceso a más de 160 millones de documentos notariales que permitirán mejorar la investigación sobre el sector inmobiliario.

El pasado noviembre se firmó un [convenio con Bizum](#) por el que esta entidad suministrará **datos agregados** por sector y país de las operaciones de pago realizadas mediante este sistema.

Por último, el Banco de España renovó sus acuerdos de cooperación institucional e intercambio regular de información [con el Instituto Nacional de Estadística](#), por un lado, y [con la Secretaría de Estado de Comercio](#), por otro.

# LA ENCUESTA TRIENAL SOBRE LOS MERCADOS OTC DE DIVISAS Y DE DERIVADOS DE TIPOS DE INTERÉS EN ESPAÑA 2025

La **encuesta trienal** realizada por los bancos centrales bajo la coordinación del [Banco de Pagos Internacionales](#) (BPI, o BIS por sus siglas en inglés) es la fuente más completa de información sobre el tamaño y la estructura de los mercados globales **OTC** (mercados no regulados) de **divisas (FX)** y **derivados de tipos de interés (IRD)**. Su objetivo es aumentar la **transparencia** de estos mercados y facilitar su supervisión.

En abril de 2025, distintos bancos centrales y autoridades monetarias pertenecientes a **52 países** llevaron a cabo una encuesta sobre el volumen negociado en los mercados de:

- Divisas: contado, plazo, FX swaps, currency swaps y opciones sobre divisas.
- Derivados de tipos de interés: FRA, swaps y opciones.

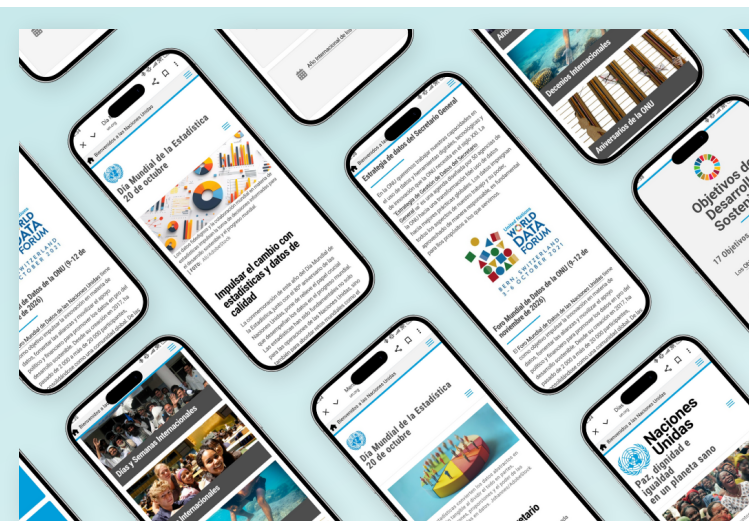
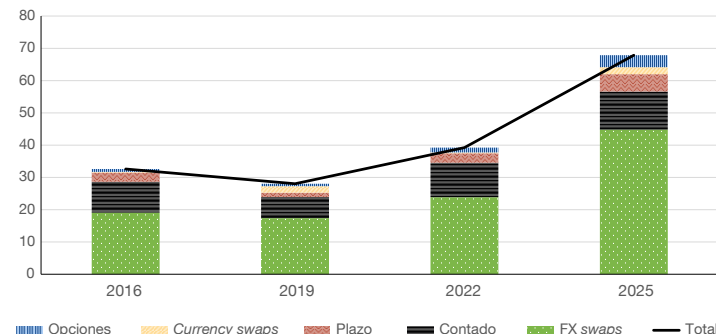
El **Banco de España**, como viene haciendo desde **1989**, participó en este ejercicio encuestando a las entidades de crédito con actividad significativa en el mercado español. Los **resultados principales**, publicados el 30 de septiembre, están disponibles en su [sitio web](#).

## Resultados destacados en España

- **Mercado de divisas:** el mercado español registró un gran aumento de la actividad, con un volumen medio diario en abril de 2025 de 67,9 miles de millones (mm) de dólares, frente a los 39,2 mm de abril de 2022.
- **Mercado OTC de tipos de interés:** el volumen medio diario negociado en abril de 2025 fue de 78,1 mm de dólares, frente a los 17,5 mm de abril de 2022.

Los **resultados globales** se publicaron simultáneamente en el [sitio web del BPI](#), aunque están **sujetos a revisión**. Los datos definitivos y los artículos de análisis relacionados se publicarán en enero de 2026.

## Resultados del mercado de divisas Volumen total y por instrumentos



## Día Mundial de la Estadística 2025

El pasado día 20 de octubre se celebró el cuarto Día Mundial de la Estadística, bajo el lema «**2025: impulsando el cambio con estadísticas y datos de calidad para todos**». En esta ocasión, se destacó el papel crucial que los datos fiables juegan en el progreso global. Las estadísticas impulsan la cooperación internacional, la toma de decisiones informadas y el desarrollo sostenible, mientras que la alfabetización en datos y la innovación tecnológica amplían su impacto en la equidad social y la transparencia.

Para más información, puede consultarse la sección dedicada al Día Mundial de la Estadística en el [sitio web de Naciones Unidas](#).

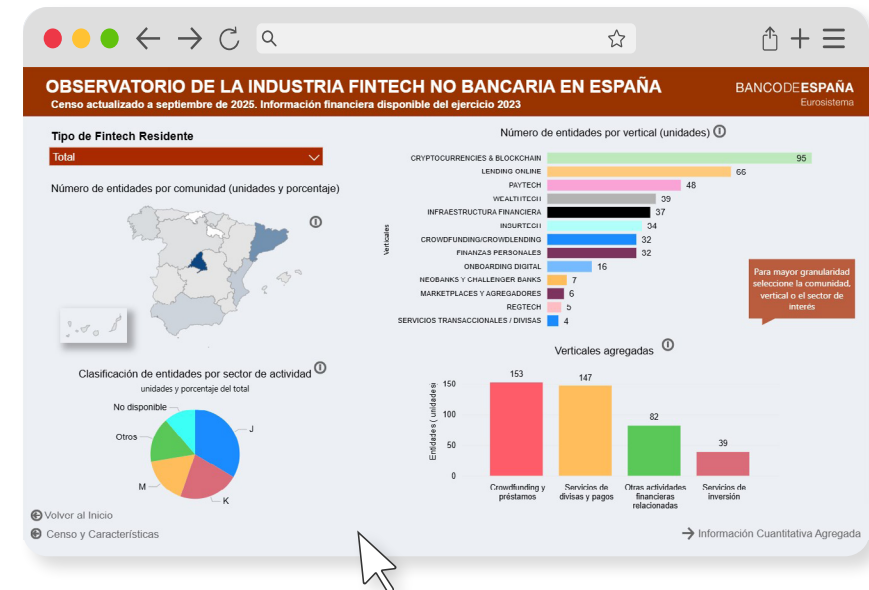
# OBSERVATORIO DE LA INDUSTRIA FINTECH NO BANCARIA EN ESPAÑA

El Banco de España inició el pasado julio la difusión del Observatorio de la Industria Fintech No Bancaria en España. Se trata de una estadística experimental de elaboración propia que recoge, desde 2018, datos referentes a aquellas entidades que, mediante el uso de la innovación tecnológica en los servicios financieros, desarrollan nuevos modelos de negocio, aplicaciones, procesos o productos, con un efecto significativo en los mercados e instituciones financieras.

La metodología empleada en la elaboración de estos datos puede consultarse en José García Revilla. (2025). [“Observatorio de la Industria Fintech No Bancaria en España”](#). Notas Estadísticas, 24, Banco de España. En esta publicación se incluye, además, un análisis económico de las entidades englobadas en este sector para el período 2018-2023.

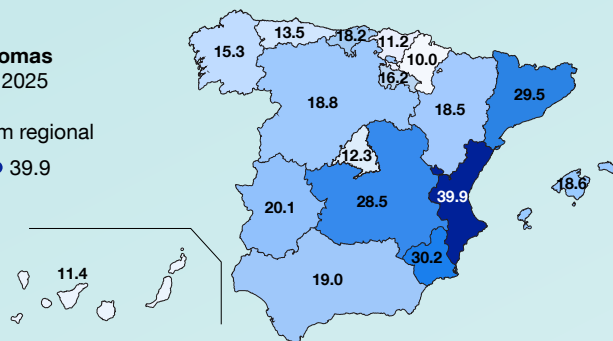
Los datos disponibles y su actualización pueden consultarse en la siguiente [infografía](#).

Aquellos investigadores que quieran acceder a los datos de base (granulares) del observatorio pueden hacerlo a través del [Laboratorio de datos del Banco de España \(BELab\)](#).



## Deuda PDE por Comunidades Autónomas Segundo trimestre de 2025

Porcentajes del PIB pm regional  
10 39.9



## Renovación de la comunicación de las estadísticas de las Administraciones Públicas

Con el objetivo de ofrecer una comunicación más eficaz a los usuarios de las estadísticas de las Administraciones Públicas (AAPP), el pasado mes de septiembre el Banco de España comenzó a difundir las notas de prensa —tanto [mensuales](#) como [trimestrales](#)— relativas a estas estadísticas con un diseño renovado. Así, estas notas se presentan ahora en formato HTML, más adecuado para la difusión digital al permitir la inclusión de gráficos que ofrecen información detallada a requerimiento del usuario. En cualquier caso, las notas también se publican de forma complementaria en formato PDF. Asimismo, se ha renovado el tablero interactivo [BExplora la deuda PDE](#), que cuenta ahora con un diseño más visual y accesible.

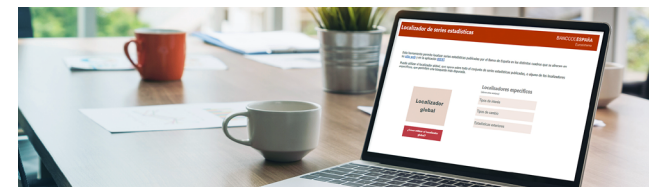


# LA GUÍA DE USUARIO DEL *MANUAL DE INVERSIÓN EXTRANJERA DIRECTA* DE LA OCDE (BD5): UN PUENTE ENTRE COMPILADORES Y USUARIOS

Como continuación de la publicación de los nuevos manuales de Contabilidad Nacional y de Balanza de Pagos y Posición de Inversión Internacional, así como de la quinta edición del *Manual de Inversión Extranjera Directa* de la Organización para la Cooperación y el Desarrollo Económicos (OCDE) (a las que ya hacíamos referencia en los números 13 y 14 de este Boletín, respectivamente), la OCDE ha confeccionado una sencilla [Guía de usuario de las estadísticas de Inversión Extranjera Directa](#). Esta guía está ya adaptada a los nuevos estándares que se implantarán en 2029-2030.

**¿Por qué esta guía es oportuna y necesaria?** Mientras que el *Manual de Inversión Extranjera Directa* está escrito principalmente para compiladores estadísticos y recoge tanto el marco conceptual como clasificaciones detalladas y orientaciones para la compilación que ayuden a conseguir la comparabilidad entre países, la nueva guía tiene como principal destinatario al usuario de la información. De este modo, cubre una brecha esencial entre un manual estadístico de primer nivel y las necesidades prácticas de quienes utilizan los datos.

Esta guía, por tanto, no es un manual técnico, sino que actúa como puente entre los compiladores estadísticos y los usuarios de datos. Ofrece explicaciones claras en un formato amigable de «preguntas y respuestas», planteando cuestiones útiles para reducir el riesgo de interpretaciones erróneas de los datos. Además, se explican conceptos relativos a los flujos, posiciones y rentas de la Inversión Extranjera Directa, los distintos tipos de presentación y la comparabilidad con otras fuentes de información ofrecidas por proveedores privados.



## Nuevo buscador de series estadísticas

Desde el mes de agosto se encuentra disponible un [localizador de series estadísticas](#) que facilita la búsqueda de series entre todas las que el Banco de España difunde —tanto en sus tablas predefinidas como en la herramienta BIEST—. Este localizador proporciona los enlaces a las tablas en las que se publica la serie en cuestión y a BIEST con la serie ya preseleccionada.



## Términos de uso de las estadísticas del Banco de España

En las distintas páginas web que ofrecen información estadística se ha incluido un [enlace](#) a los términos de uso de las estadísticas del Banco de España para una mayor transparencia en relación con este tema.

# LAS ESTADÍSTICAS DE COMERCIO EXTERIOR Y LOS DATOS DE BIENES EN LA BALANZA DE PAGOS

Las estadísticas de comercio exterior de bienes (elaboradas y difundidas por la Secretaría de Estado de Comercio y por la Agencia Tributaria [AEAT]) y los datos de la rúbrica de bienes de la Balanza de Pagos (elaborada por el Banco de España) tienen su fuente principal de información en las declaraciones que recoge el Departamento de Aduanas de la AEAT. Sin embargo, a pesar de esa fuente en gran parte común, dichas estadísticas presentan diferencias metodológicas que hacen que los datos publicados sean distintos.

En Javier Álvarez de Pedro y María Teresa García Cid. (2025). [“Relación entre las estadísticas de comercio exterior de bienes y las de bienes de la Balanza de Pagos”](#). Notas Estadísticas, 25, Banco de España, se explica la naturaleza de esas diferencias, así como las fuentes de información complementarias y los ajustes aplicados en el caso de la Balanza de Pagos.

En la mencionada nota también se detalla el método seguido para la estimación del desglose por productos de la rúbrica de bienes de la Balanza de Pagos basado en la Clasificación Uniforme para el Comercio Internacional de Naciones Unidas (CUCI Rev4). Este nuevo desglose se puede consultar en el cuadro [«Bienes. Detalle por tipo de producto. Trimestral»](#) y en la correspondiente [infografía](#).

## Los Datos de Alto Valor (DAV) del Banco de España

Los Datos de Alto Valor (DAV) son aquellos con gran potencial para generar beneficios socioeconómicos. La Unión Europea, a través de la [Directiva \(UE\) 2019/1024](#), reconoce la importancia de contar con una lista común de estos datos y garantizar que estén disponibles para su reutilización con mínimas restricciones legales y técnicas y de forma gratuita.

Además, se establece que las condiciones de reutilización deben estar armonizadas mediante especificaciones técnicas que aseguren formatos legibles por máquina y acceso a través de interfaces de programación de aplicaciones (API). Con ello se refuerzan las políticas de datos abiertos en los Estados miembros, siguiendo los principios FAIR (localizables, accesibles, interoperables y reutilizables).

El [Reglamento de Ejecución \(UE\) 2023/138](#) concreta las listas de datos considerados de alto valor y define las opciones para su difusión. En el caso de España, cada institución difunde los datos de este tipo de los que es responsable. Así, el Banco de España comenzó a publicar en agosto, en su sección «Estadísticas», una [subsección especial dedicada a los DAV bajo su responsabilidad](#).

Dentro de esta subsección, los datos se organizan en tres bloques principales:

- Cuentas nacionales financieras: indicadores sobre las empresas (instituciones financieras).
- Cuentas nacionales financieras: indicadores sobre los hogares.
- Deuda bruta consolidada de las AAPP.



# 20 AÑOS DEL CÓDIGO DE BUENAS PRÁCTICAS DE LAS ESTADÍSTICAS EUROPEAS

La actividad estadística del Banco de España se desarrolla siguiendo los principios establecidos en el [Compromiso público sobre estadísticas europeas del SEBC](#). Este compromiso tiene en cuenta los principios definidos para el Sistema Estadístico Europeo, concretados en el [Código de Buenas Prácticas de las Estadísticas Europeas para las autoridades estadísticas nacionales y Eurostat](#) (en adelante, el Código).

El Código fue aprobado por el Comité del Sistema Estadístico Europeo en 2005 y revisado en 2017. Recoge 16 principios que garantizan que las estadísticas oficiales europeas sean independientes, objetivas, fiables, comparables y accesibles para todos los usuarios.

Con motivo de su vigésimo aniversario, Eurostat organizó en noviembre un evento en el que se subrayó que este Código constituye un caso de éxito dentro de la Unión Europea que ha generado respeto y reconocimiento hacia el Sistema Estadístico Europeo. Además, el encuentro no solo sirvió para valorar el pasado, sino también para reflexionar sobre el futuro y anticipar cómo las buenas prácticas estadísticas deben adaptarse a los retos que plantean las tecnologías digitales —con especial atención a la inteligencia artificial— y un ecosistema de datos en constante transformación.

En este [enlace](#) se puede ampliar la información sobre el acontecimiento y consultar los artículos que Eurostat ha publicado con este motivo.

## Mejoras en la estadística experimental ViME

El pasado octubre se actualizó la herramienta para la estadística experimental [ViME](#) (Visualizador de Multilocalización Empresarial). Así, ahora es posible descargar datos agregados en los formatos CSV y XSLX, y en los campos de búsqueda se pueden seleccionar simultáneamente varios sectores.

## Monografía anual de la Central de Balances 2024

El informe anual de la Central de Balances es una herramienta de gran valor para el análisis económico y financiero del tejido empresarial español. El documento recopila información detallada sobre la evolución de las cuentas de las empresas y grupos empresariales, permitiendo evaluar tendencias en rentabilidad, solvencia y estructura financiera.

Publicado el pasado noviembre, el [informe](#) contiene la información correspondiente al año 2024 de unas 657.000 sociedades no financieras y 1.086 grupos empresariales, que cubren el 45 % del valor añadido bruto nacional y el 53 % del número de empleados.







## DIFUSIÓN DE ESTADÍSTICAS

En el [calendario](#) de difusión de estadísticas pueden consultarse las fechas de publicación de las distintas estadísticas que recopila o difunde el Banco de España.

### Próxima publicación de estadísticas destacadas:

**23.12.2025**

Balanza de Pagos  
y Posición de Inversión  
Internacional  
III TR 2025

**9.1.2026**

Cuentas Financieras  
de la Economía  
Española  
III TR 2025

**24.3.2026**

Central de Balances.  
Encuesta trimestral  
IV TR 2025

**31.3.2026**

Deuda de las AAPP  
según el Protocolo  
de Déficit Excesivo  
IV TR 2025



## SUSCRIPCIONES Y COMENTARIOS

### Suscripción al Boletín Informativo

El *Boletín Informativo de las Estadísticas del Banco de España* se publica entre tres y cuatro veces al año. Si desea recibir el Boletín en su correo electrónico, rellene este [formulario](#), indicando en el asunto «Suscripción al Boletín Informativo».

### Suscripción a las notificaciones estadísticas

Las notificaciones estadísticas informan sobre eventos relevantes relacionados con aquellas estadísticas que son de interés para el usuario. Si desea recibir estas notificaciones en su correo electrónico, rellene este [formulario](#), indicando en el asunto «Suscripción a las notificaciones estadísticas». Estas notificaciones no avisan de la publicación regular de datos.

### Suscripción a Noticias BELab

Si desea suscribirse al boletín que contiene las últimas novedades del laboratorio de datos BELab, rellene este [formulario](#), indicando en el asunto «Suscripción a Noticias BELab».

### Comentarios y sugerencias

Si desea hacer algún comentario o sugerencia, rellene este [formulario](#), indicando en el asunto «Comentarios».

### Números anteriores del Boletín

## LAS ESTADÍSTICAS EN EL MÓVIL

Descargue la aplicación para dispositivos móviles para acceder de forma sencilla a las estadísticas más relevantes.

