

# Las remesas enviadas desde España hacia América Latina: algunas cifras básicas

Artículo 01  
12/03/2025

<https://doi.org/10.53479/39338>

## Motivación

Este artículo describe las principales características de las remesas —esto es, las transferencias realizadas por trabajadores— desde España hacia América Latina. Esta región representa el principal destino de las remesas enviadas desde nuestro país, lo que es coherente con el peso de la población de América Latina en los flujos migratorios que recibe España. Desde la perspectiva latinoamericana, España es el segundo país emisor de remesas por volumen, solo por detrás de Estados Unidos.

## Ideas principales

- En 2023, las remesas desde España hacia al extranjero supusieron un 0,7 % del PIB (unos 10.700 millones de euros), 0,5 puntos porcentuales más que en el año 2000.
- Históricamente, América Latina ha sido el principal destino de las remesas enviadas desde España, seguida de África, y, en la última década, ha recibido aproximadamente el 60 % del total de remesas originadas en nuestro país. De los diez principales destinos de las remesas enviadas desde España, siete son países latinoamericanos, entre los que destaca notablemente Colombia.
- Los pagos por remesas desde España hacia América Latina han aumentado significativamente en la última década, hasta alcanzar unos 6.200 millones de euros en 2023. No obstante, tras la pandemia se ha observado una reducción de la cuantía de la remesa media, una vez ajustada por la inflación.

## Palabras clave

Remesas, flujos migratorios, América Latina.

## Códigos JEL

F24, F66, J61.

---

Artículo elaborado por:

**Juan Carlos Berganza**  
Dpto. de Economía Internacional y Área del Euro  
Banco de España

**María Pía Cobián González**  
Dpto. de Estadística  
Banco de España

**María Teresa García Cid**  
Dpto. de Estadística  
Banco de España

**Esther López Espinosa**  
Dpto. de Economía Internacional y Área del Euro  
Banco de España

## LAS REMESAS ENVIADAS DESDE ESPAÑA HACIA AMÉRICA LATINA: ALGUNAS CIFRAS BÁSICAS

### Introducción

Según el *Manual de Balanza de Pagos y Posición de Inversión Internacional* del Fondo Monetario Internacional (FMI), las remesas de los trabajadores son transferencias corrientes efectuadas por empleados a favor de residentes de otra economía<sup>1</sup>. Estas transferencias se registran en el país receptor (emisor) como ingresos (pagos) en la balanza por cuenta corriente (concretamente, en la cuenta de renta secundaria).

Para muchos países receptores, las remesas desempeñan un papel crucial desde el punto de vista macroeconómico, pues, además de tener un efecto sobre las cuentas exteriores y la estabilidad financiera, actúan como estabilizadores económicos en tiempos de crisis y fomentan el desarrollo económico local<sup>2</sup>. Desde una perspectiva microeconómica, proporcionan un ingreso vital para cubrir necesidades básicas y reducir la pobreza de los hogares receptores.

### Evolución de las remesas en España durante las últimas décadas

En las últimas décadas, los pagos por remesas han aumentado significativamente, tanto a escala mundial como en España, reflejo de la evolución de los flujos migratorios<sup>3</sup>. Aunque las remesas enviadas desde España históricamente han tenido un menor peso en nuestra economía que el observado en el promedio mundial, su dinamismo en los últimos 20 años ha sido notable (véase gráfico 1.a).

En particular, a partir del inicio de los años 2000, el saldo por remesas —esto es, la diferencia entre los ingresos y los pagos por este concepto— en España<sup>4</sup> se volvió negativo, resultado del aumento de los pagos impulsado por el incremento de la población inmigrante. Este saldo negativo supuso un cambio con respecto a la trayectoria de las décadas anteriores, en las que

1 Las remesas constituyen una partida complementaria incluida en el componente denominado «transferencias personales», que contiene todas las transferencias corrientes, en efectivo o en especie, de hogares residentes a favor de hogares no residentes, y viceversa. Para una definición más detallada, véase la sexta edición del *Manual de Balanza de Pagos y Posición de Inversión Internacional* publicado por el FMI.

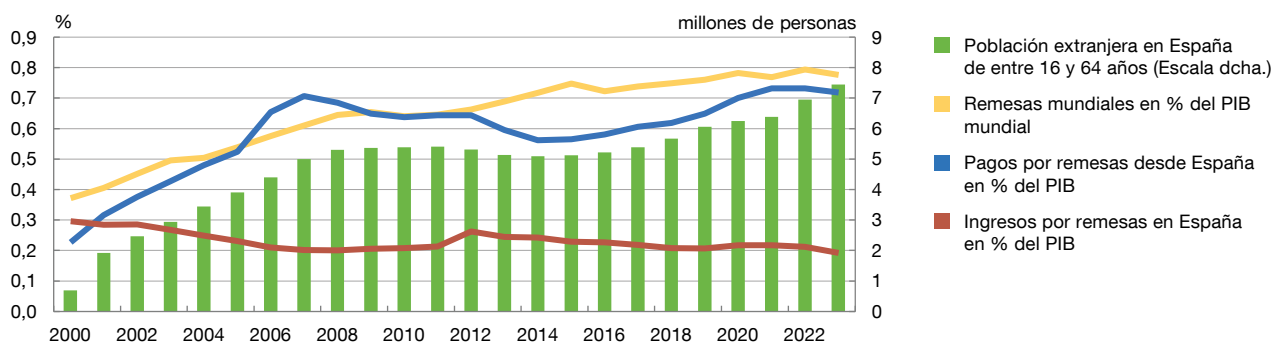
2 Véase Alina Carare, Alejandro Fiorito Baratas, Metodij Hadzi-Vaskov, Jessie Nabulambo Kilembe y Wenzhang Zhang. (2024). “The Joint Effect of Emigración and Remittances on Economic Growth and Labor Force Participation in Latin America and the Caribbean”. IMF Working Papers, WP/24/175, International Monetary Fund, para una estimación del impacto de la emigración sobre el crecimiento de América Latina. Los resultados muestran que dicho impacto es negativo en términos netos, pues los efectos positivos de las remesas recibidas son inferiores a los negativos procedentes de la reducción del factor trabajo. El mencionado artículo encuentra también que los efectos son más negativos en Centroamérica y el Caribe.

3 Para una caracterización de los flujos migratorios hacia España, véase Pilar Cuadrado, Ángel Luis Gómez y Teresa Sastre. (2024). “Una caracterización de los flujos migratorios hacia España y otros países de la Unión Europea”. *Boletín Económico - Banco de España*, 2024/T3, 06.

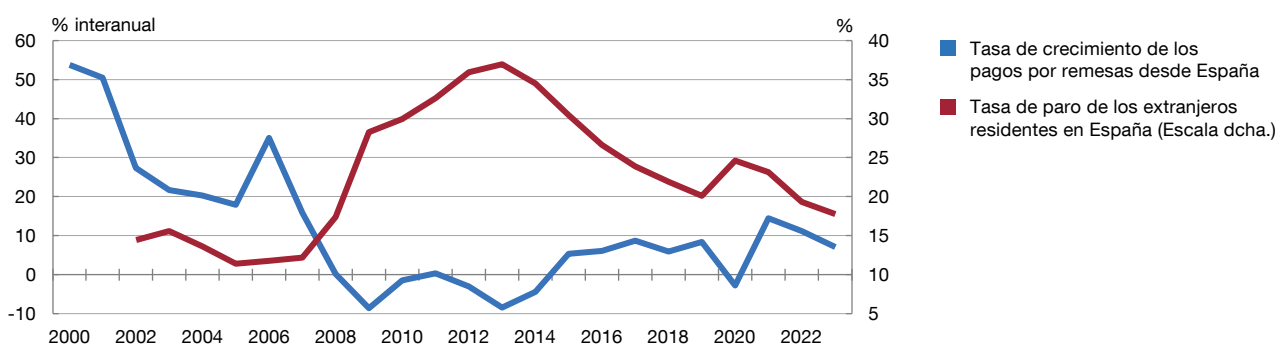
4 El Banco de España publica anualmente, en el cuadro 17.6a de la Balanza de Pagos incluido en el *Boletín Estadístico*, los datos de pagos de remesas de trabajadores para los principales países de contrapartida. Los datos de remesas de trabajadores que se registran en el sector «Resto del mundo» de las Cuentas Trimestrales no Financieras de los Sectores Institucionales (pertenecientes a la Contabilidad Nacional) son idénticos a los registrados en la Balanza de Pagos.

## Evolución de las remesas mundiales y españolas. Población migrante y tasa de paro de los extranjeros residentes

## 1.a Evolución de las remesas y de la población migrante en España



## 1.b Pagos por remesas desde España y tasa de paro de los extranjeros residentes en España



FUENTES: Banco Mundial, Banco de España e Instituto Nacional de Estadística.



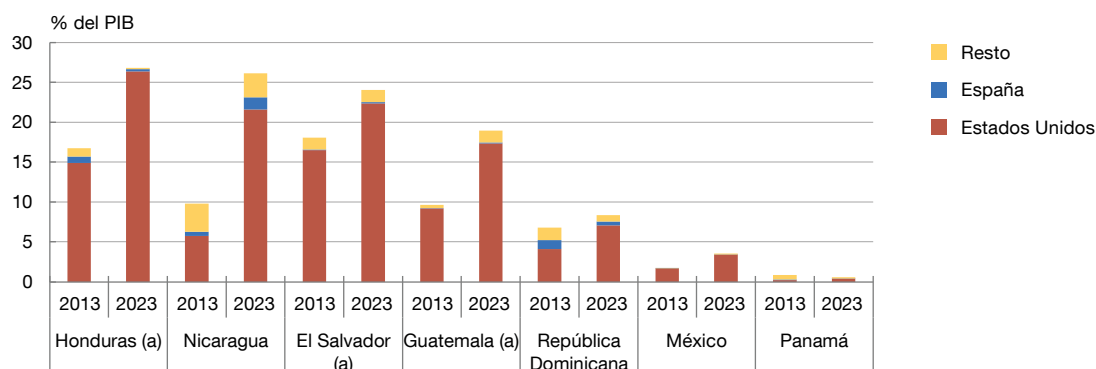
los ingresos por remesas tendieron a ser ligeramente superiores a los pagos. Con algunas oscilaciones relacionadas con la evolución cíclica de la economía española (véase gráfico 1.b), el peso de las remesas sobre el PIB ha ido creciendo en la última década, hasta alcanzar en 2022 un máximo histórico del 0,73 % del PIB, en sintonía con la fuerte recuperación de los flujos mundiales de remesas tras la pandemia. En 2023, los pagos superaron los 10.700 millones de euros, lo que representa un 0,7 % del PIB, ligeramente por debajo del dato de 2022 y en línea con el menor dinamismo que también mostraron las remesas mundiales ese año.

Para América Latina en su conjunto<sup>5</sup> y para la mayoría de sus países, las remesas proceden fundamentalmente de Estados Unidos, mientras que España se posiciona, a distancia, como la segunda emisora en términos de volumen (véanse gráficos 2.a y 2.b). El peso de España es particularmente relevante en América del Sur, donde nuestro país representó el 15 % del origen de las remesas en 2023, con Paraguay (62 % del total), Bolivia (31 %), Ecuador (16 %) y Colombia (13 %) como países más destacados en este sentido.

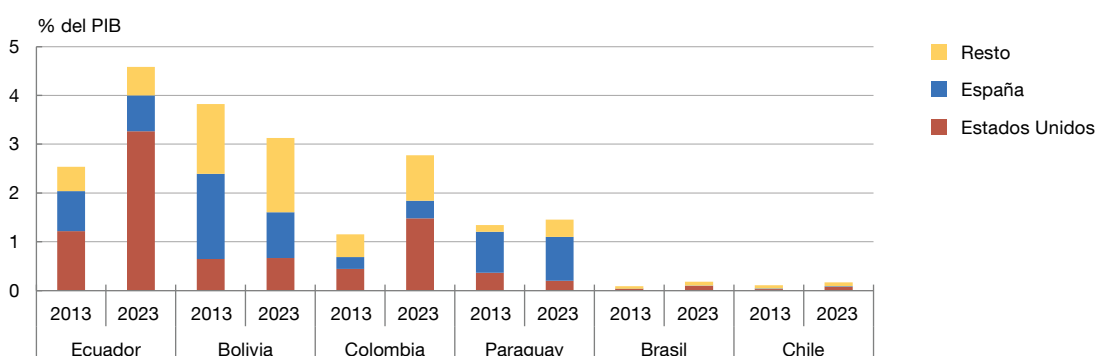
5 El presente artículo cubre todos los países de América Latina: México, Centroamérica, América del Sur y el Caribe.

## Principales países de origen de los ingresos por remesas en América Latina (2013-2023)

## 2.a Centroamérica, República Dominicana, Panamá y México



## 2.b América del Sur



FUENTES: Fuentes nacionales y Banco Mundial.

a La desagregación por país de origen para 2013 se ha obtenido teniendo en cuenta la distribución porcentual por países a partir de las estimaciones publicadas por el Banco Mundial.



## América Latina como principal destino de las remesas enviadas desde España

Tradicionalmente, América Latina ha sido el principal destino de las remesas enviadas desde España, seguida de África<sup>6</sup>, que se ha consolidado como el segundo receptor en los últimos años. En la última década<sup>7</sup>, aproximadamente el 60 % de las remesas españolas se han dirigido a América Latina (véase cuadro 1). Dentro de esta región, América del Sur ha sido el principal destino, con un 42 % del total de remesas enviadas desde España en 2023, en línea con la mayor población de inmigrantes sudamericanos en nuestro país, si bien la participación de estas ha disminuido desde el 49 % que suponían en 2013. Por su parte, las remesas enviadas hacia la región de Centroamérica y la República Dominicana (CAPARD<sup>8</sup>) han aumentado su participación, desde el 11 % en 2013 hasta el 15 % en los años posteriores a la pandemia. Tal incremento subraya la creciente importancia de esta área como origen de los flujos migratorios hacia nuestro país, impulsados por los diferentes acuerdos firmados

6 Marruecos es el principal receptor de remesas de la región y el segundo destino en el total de pagos por remesas desde España, con el 13 % del total.

7 Los datos de remesas publicados por el Banco de España, con el desglose por país de destino, están disponibles desde 2013.

8 La región CAPARD incluye a Costa Rica, El Salvador, Guatemala, Honduras, Nicaragua, Panamá y República Dominicana.

Cuadro 1

**Distribución por área geográfica y volumen de las remesas enviadas desde España**

%	2013	2019	2023	Media 2013-2023	2013 (% PIB)	2023 (% PIB)
América del Sur	49,0	43,0	41,7	42,4	0,3	0,3
CAPARD (a)	11,3	15,1	15,1	14,6	0,1	0,1
Resto de América Latina	0,5	1,2	1,0	1,1	0,0	0,0
África	13,0	19,0	22,8	19,0	0,1	0,2
UE	14,5	9,8	6,9	10,6	0,1	0,0
Resto	11,7	11,1	12,5	12,3	0,1	0,1
Total	–	–	–	–	0,6	0,7

FUENTES: Banco de España e Instituto Nacional de Estadística.

a Costa Rica, El Salvador, Guatemala, Honduras, Nicaragua, Panamá y República Dominicana.

Cuadro 2

**Distribución por país de destino y volumen de las remesas enviadas desde España**

%	2013	2019	2023 (a)	Media 2013-2023	2013 (% PIB)	2023 (% PIB)
Colombia	13,2	13,7	14,7	13,0	0,08	0,11
Marruecos	7,4	9,3	13,1	10,2	0,04	0,09
Ecuador	13,1	10,6	8,6	10,5	0,08	0,06
República Dominicana	6,7	7,2	6,4	7,0	0,04	0,05
Perú	4,2	4,2	4,9	4,1	0,02	0,03
Honduras	2,1	4,8	4,9	4,0	0,01	0,03
Bolivia	8,6	5,9	4,8	6,3	0,05	0,03
Paraguay	4,7	4,4	4,7	4,4	0,03	0,03
Pakistán	2,0	3,4	4,4	3,6	0,01	0,03
Senegal	2,8	5,1	4,1	4,2	0,02	0,03
Rumanía	7,9	5,2	2,9	5,5	0,05	0,02
Nicaragua	1,7	3,0	2,8	2,6	0,01	0,02
Resto	25,5	23,2	24,0	24,5	0,15	0,17
Total	–	–	–	–	0,60	0,72

FUENTES: Banco de España e Instituto Nacional de Estadística.

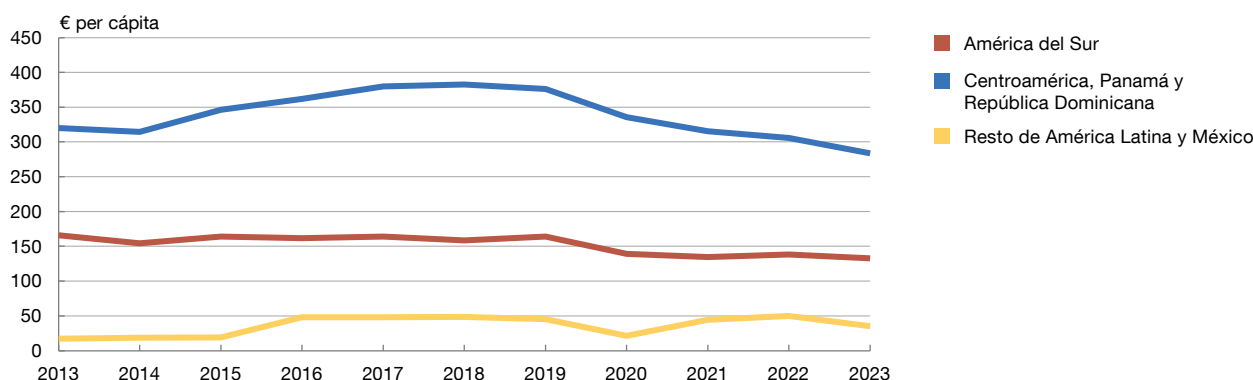
a Los datos de 2024 se publicarán el 14 de abril de 2025.

con países de la región<sup>9</sup>. En contraste, el peso de los pagos hacia México se ha mantenido por debajo del 0,5 % durante este período, mientras que las transferencias al resto de América Latina también han incrementado su participación, aunque apenas supusieron un 1 % en 2023.

De entre los diez principales países de destino de las remesas enviadas desde España, siete son latinoamericanos, con un papel destacado de Colombia (véase cuadro 2). Así, en la última

<sup>9</sup> Véase el recuadro 3, “Algunos rasgos básicos de la inmigración desde Centroamérica y la República Dominicana hacia España”, del *Informe de Economía Latinoamericana. 2.º semestre 2023*.

Gráfico 3

**Evolución de la remesa media mensual per cápita (a)****3.a Evolución de la remesa media mensual per cápita pagada hacia América Latina en términos reales**

FUENTES: Banco de España e Instituto Nacional de Estadística.

a La remesa media mensual per cápita se calcula como la ratio entre las remesas anuales enviadas a cada región divididas por doce y la población activa residente en España de cada región (por país de nacimiento).



década, Colombia se ha convertido en el principal receptor de remesas enviadas desde nuestro país, en línea con el aumento de la población residente colombiana mayor de 15 años en España<sup>10</sup>. Su peso relativo se situó en 2023 en el 25 % de los envíos a América Latina, alcanzando los 1.500 millones de euros. Ecuador es el segundo destino de la región en volumen de remesas recibidas desde España, en consonancia con su condición de segunda nacionalidad extranjera más frecuente entre los residentes en España. Así, Ecuador recibe el 15 % de los envíos a América Latina, habiendo superado los 900 millones de euros en 2023. La República Dominicana se ha situado como el tercer destino (11 % de los envíos) y el principal dentro de los países centroamericanos y el Caribe, con un volumen de pagos cercano a los 700 millones de euros en 2023. Por último, destacan Perú y Honduras, que recibieron remesas desde España por valor de alrededor de 520 millones de euros en 2023. Los pagos a ambos países han mostrado crecimientos significativos en los últimos años. En particular, los envíos hacia Honduras se han multiplicado por algo más de tres, en términos reales, en la última década, mientras que en Perú han experimentado crecimientos anuales cercanos al 20 % en 2022 y 2023.

## Evolución de la remesa media

Los envíos de remesas a los distintos países han crecido en términos nominales proporcionalmente más que la población activa residente en España. No obstante, las mayores tasas de inflación tras la pandemia se han traducido en una cierta reducción de la remesa media mensual de la población activa<sup>11</sup> en términos reales (véase gráfico 3). En concreto, ajustada por la inflación,

10 Aunque en España la edad mínima para trabajar es de 16 años, se hace referencia a los 15 porque las Cifras de Población y Censos del Instituto Nacional de Estadística (INE) ofrecen información por grupos quinquenales de edad y, en particular, la agrupación entre 15 y 19 años.

11 Calculada como la ratio entre el volumen total anual de remesas hacia un determinado país y la población activa nacida en ese país, dividida por doce. Esta ratio difiere en mayor o menor medida de la cuantía mensual promedio efectivamente enviada en función del número de personas pertenecientes a la población activa que transfieren remesas hacia su país.

Cuadro 3

**Población activa latinoamericana residente en España. Sector de empleo (a)**

%	2013	2019	2023	Media 2013-2023
Act. administrativas y serv. aux.	7,9	7,1	7,9	7,5
Act. sanitarias y serv. sociales	7,2	9,2	8,5	7,9
Comercio	13,5	14,0	12,6	12,6
Construcción	5,2	7,5	10,1	7,3
Hostelería	14,3	18,1	15,4	16,8
Industria manufacturera	6,6	7,4	8,4	7,5
Servicio doméstico	23,7	14,1	13,4	17,2
Transporte y almacenamiento	3,4	5,0	6,2	4,7
Resto	18,2	17,5	17,6	18,5

FUENTE: Encuesta de Población Activa (INE).

a Datos proporcionados por la Encuesta de Población Activa para Argentina, Bolivia, Brasil, Costa Rica, Chile, Ecuador, El Salvador, Guatemala, Honduras, México, Nicaragua, Paraguay, Perú, República Dominicana, Uruguay y Venezuela.

la remesa media enviada a CAPARD ha pasado de 320 euros per cápita mensuales en 2013 a 284 euros en 2023<sup>12</sup>. Por su parte, la remesa media enviada a América del Sur es menor y, entre 2013 y 2019, se mantuvo estable en torno a los 162 euros mensuales per cápita, para caer hasta los 133 euros en 2023. Además, existe una notable heterogeneidad dentro de esta subregión<sup>13</sup>. En cuanto a las remesas enviadas a México entre 2013 y 2023, estas no han superado, de media, los 100 euros al mes en términos reales.

En cualquier caso, la remesa media mensual de la población activa inmigrante de América Latina se ha mantenido estable con respecto a la ganancia media por trabajador<sup>14</sup> (alrededor del 8%)<sup>15</sup>. Todo ello en un contexto en el que la población activa latinoamericana residente en España se ha

12 Costa Rica, Nicaragua y República Dominicana se sitúan por encima del agregado, con 343, 335 y 307 euros mensuales, respectivamente, mientras que Honduras, Guatemala, Panamá y El Salvador se sitúan por debajo, con 272, 220, 140 y 138 euros, respectivamente.

13 De un lado estarían Argentina, Chile, Venezuela y Uruguay, donde las remesas son muy escasas en comparación con el volumen de población residente en España y la remesa media es inferior a 50 euros mensuales. De otro, aquellos países con remesas medias per cápita en torno a los 200 euros: Bolivia (237), Colombia (199), Ecuador (183) y Perú (146), o notablemente superiores: Paraguay (344).

14 Según los datos de ganancia media anual por trabajador recogidos en la Encuesta de Estructura Salarial, publicada por el INE. El cálculo se realiza considerando los sectores económicos en los que está empleada al menos un 1% de la población activa latinoamericana residente en España. De esta manera, al considerarse todos los sectores que cumplen este criterio, se incluye más del 80% de la población activa latinoamericana que reside en el país.

15 Según encuestas realizadas por el Banco Interamericano de Desarrollo (BID), los inmigrantes latinoamericanos que envían remesas lo hacen por una cuantía que oscila entre el 6% y el 23,2% de sus ingresos, dependiendo del país de origen del inmigrante. Véase, en este sentido, René Maldonado y Jeremy Harris. (2024). "Las remesas a América Latina y el Caribe en 2024: disminuyendo el ritmo de crecimiento". Nota técnica, IDB-TN-3050, Banco Interamericano de Desarrollo. Este mismo informe señala que, a medida que los inmigrantes pasan más tiempo en el país receptor, tienden a enviar menos remesas a sus países de origen. Ello se debe a diversos factores, como la integración económica, el aumento de responsabilidades financieras locales y, en algunos casos, la evolución más favorable de las economías de los países de origen, lo que reduce la necesidad de enviar remesas. De acuerdo con Naciones Unidas, las remesas enviadas se sitúan en torno al 15% de los ingresos de los inmigrantes. La última encuesta disponible para los inmigrantes latinoamericanos en España, correspondiente al año 2015, muestra que el 69% de los residentes en nuestro país realizaban envíos de remesas. Bajo este supuesto, si en 2022 el 69% de los residentes latinoamericanos hubiesen enviado remesas a sus países, el peso sobre su ganancia media ascendería al 11%.

ido desplazando durante la última década hacia sectores con mayores salarios<sup>16</sup>. Entre los sectores que han ganado peso relativo se encuentra la construcción, que ha registrado un ascenso de casi cinco puntos porcentuales en la última década, hasta alcanzar el 10 % de la población activa latinoamericana en 2023 (véase cuadro 3). Asimismo, el porcentaje de latinoamericanos que trabajan en el sector de transporte y almacenamiento se ha duplicado entre 2013 y 2023, pasando del 3 % al 6 %. En sentido opuesto, se ha producido una reducción significativa de dicho porcentaje en el servicio doméstico<sup>17</sup> y, en menor medida, tras la pandemia, en la hostelería y el comercio.

## Cómo citar este documento

Berganza, Juan Carlos, María Pía Cobián González, María Teresa García Cid y Esther López Espinosa. (2025). “Las remesas enviadas desde España hacia América Latina: algunas cifras básicas”. *Boletín Económico - Banco de España*, 2025/T2, 01. <https://doi.org/10.53479/39338>

Se permite la reproducción para fines docentes o sin ánimo de lucro, siempre que se cite la fuente.

© Banco de España, Madrid, 2025  
ISSN 1579-8623 (edición electrónica)

16 Según los datos recogidos en la Encuesta de Estructura Salarial, en 2022 la ganancia media anual por trabajador en el sector de transporte y almacenamiento fue de 27.354 euros, en la construcción de 25.419 euros y en la hostelería de 16.275 euros.

17 Este cambio ha sido especialmente significativo en el caso de países como Bolivia, El Salvador, Guatemala, Honduras, Nicaragua y Paraguay, que han pasado en su mayoría de registros en el entorno del 65 % en 2013 al 40 % de 2023.