

OCTAVO EJERCICIO DE SEGUIMIENTO SOBRE ARMONIZACIÓN DE GESTIÓN DE COLATERAL (H1 2024 SCORE)

Isabel Rodríguez

GRUPO AMI-SECO ESPAÑA

Madrid

21 de junio de 2024

DEPARTAMENTO DE SISTEMAS DE PAGO



ÍNDICE

1. Participación
2. Calendario de hitos
3. Expectativas de cumplimiento
4. Implementación ISO20022



TPA Collateral
Management



Corporate
Actions



Billing
Processes

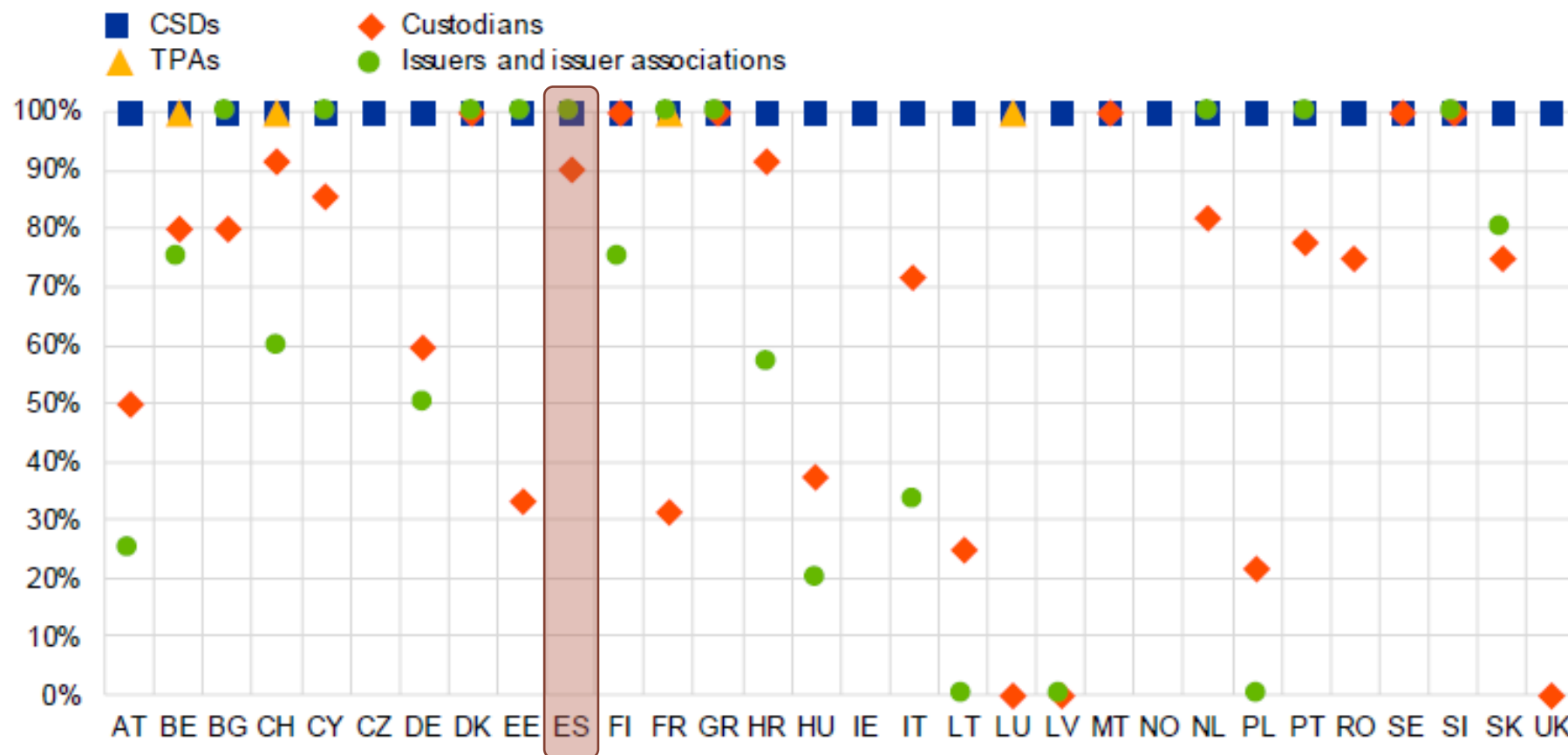


30 mercados AMI-SeCo

- ✓ TPAs: 7
- ✓ CSDs: 38
- ✓ Custodios: 110+
- ✓ Emisores y Asociaciones: 44

AMI-SeCo -España

- ✓ CSDs: 1 (100%)
- ✓ Custodios: 14 (90%)
- ✓ Emisores y Asociación: 2 (100%)



HITO	DESCRIPCIÓN	FECHA
M1	Análisis comenzado	30/06/2020
M2	Comunicación iniciada	01/03/2021
M3	Análisis completado	31/07/2021
M4	Documentación completada	31/12/2021
M5	Comunicación externa detallada	31/12/2021
M6	Adaptaciones de procesos y procedimientos SCoRE comenzada	01/01/2022
M7	Adaptación SCoRE completada	30/06/2022
M8	Pruebas internas SCoRE iniciadas	01/07/2022
M9	Pruebas internas SCoRE completadas	10/03/2023
M10	Pruebas externas SCoRE iniciadas	22/05/2023
M11	Comunicación externa final sobre SCoRE	22/05/2023
M12	Pruebas externas SCoRE completadas	20/09/2024
M13	Estándares SCoRE implementados	18/11/2024



TPA Collateral
Management

Únicamente 1 TPA

implementará los estándares
(cumplirá M13) a tiempo

4 TPAs

implementarán los
estándares antes del final de
2025

	Milestones 1- 13												
	M1	M2	M3	M4	M5	M6	M7	M8	M9	M10	M11	M12	M13
BE - BNY Mellon	Yes	Yes	Yes	01/25	Yes	Yes	11/25	Yes	11/25	11/25	12/25	11/25	11/25
BE - Euroclear Bank	Yes	Yes	04/28	04/28	04/28	04/28	04/28	04/28	04/28	04/28	04/28	04/28	04/28
CH - SIX SIS	Yes	Yes	Yes	Yes	Yes	Yes	Yes	Yes	11/25	11/25	11/25	11/25	01/25
FR - BNP Paribas	Yes	Yes	Yes	Yes	Yes	Yes	Yes	Yes	09/24	10/24	05/24	12/24	12/24
FR - Euroclear France	Yes	Yes	04/28	04/28	04/28	04/28	04/28	Yes	04/28	04/28	04/28	04/28	04/28
LU - Clearstream Banking Luxembourg	Yes	Yes	Yes	Yes	Yes	Yes	Yes	Yes	Yes	Yes	Yes	Yes	Yes
LU - JP Morgan	Yes	Yes	Yes	Yes	Yes	12/25	12/25	12/25	12/25	12/25	12/25	12/25	12/25



Corporate
Actions

Mercado español	M1	M2	M3	M4	M5	M6	M7	M8	M9	M10	M11	M12	M13
CSD – IBERC	SI	SI	SI	SI	SI	SI	SI	SI	10/24	SI	04/24	10/24	11/25
Custodios	100%	85%	77%	69%	69%	77%	62%	77%	46%	46%	62%	77%	92%

A nivel agregado....

CSDs

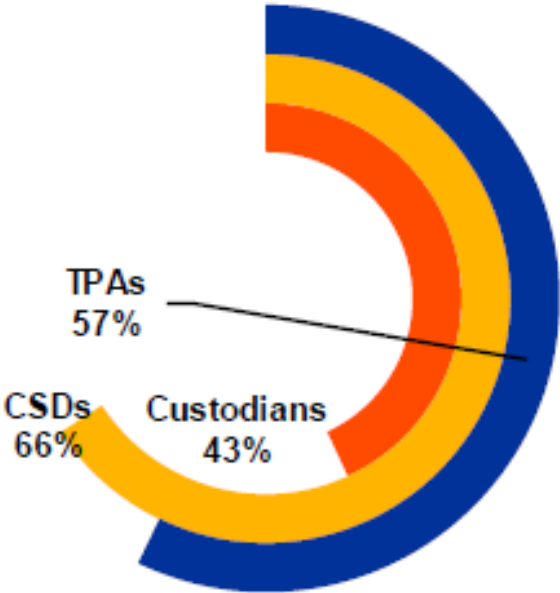
- 25 CSDs confían en cumplir M13, aunque esperan retrasos en hitos intermedios
- 10 CSDs reportan retrasos de entre 7 a 12 meses

TPAs

- 4 TPAs confían en cumplir M13

Custodios

- Se observa poca preparación





Billing
Processes

Mercado español	M1	M2	M3	M4	M5	M6	M7	M8	M9	M10	M11	M12	M13
CSD – IBERC	SI	SI	SI	SI	SI	SI	SI	SI	SI	SI	04/24	SI	SI
Custodios	69%	69%	46%	46%	38%	31%	23%	31%	31%	31%	31%	38%	46%

A nivel agregado....

CSDs

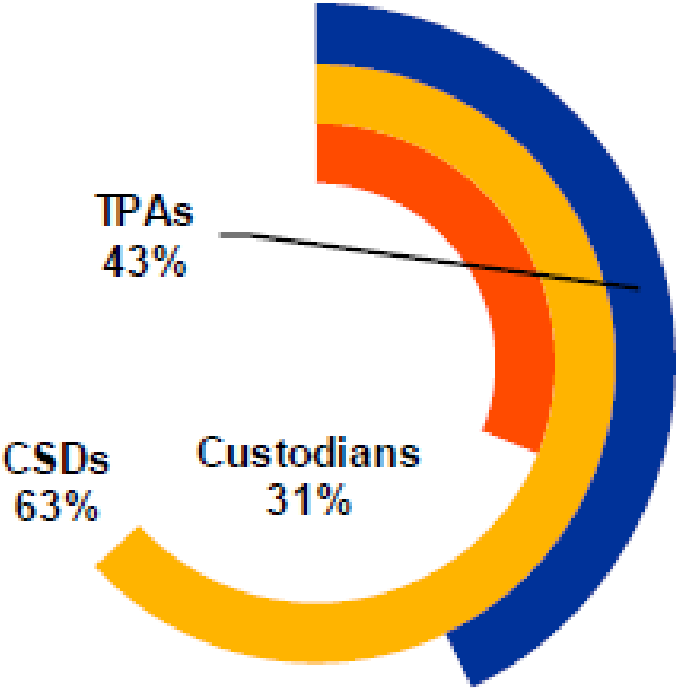
- 24 CSDs confían en cumplir M13
- 11 CSDs reportan retrasos de hasta 12 meses

TPAs

- 3 TPAs confían en cumplir M13 a tiempo

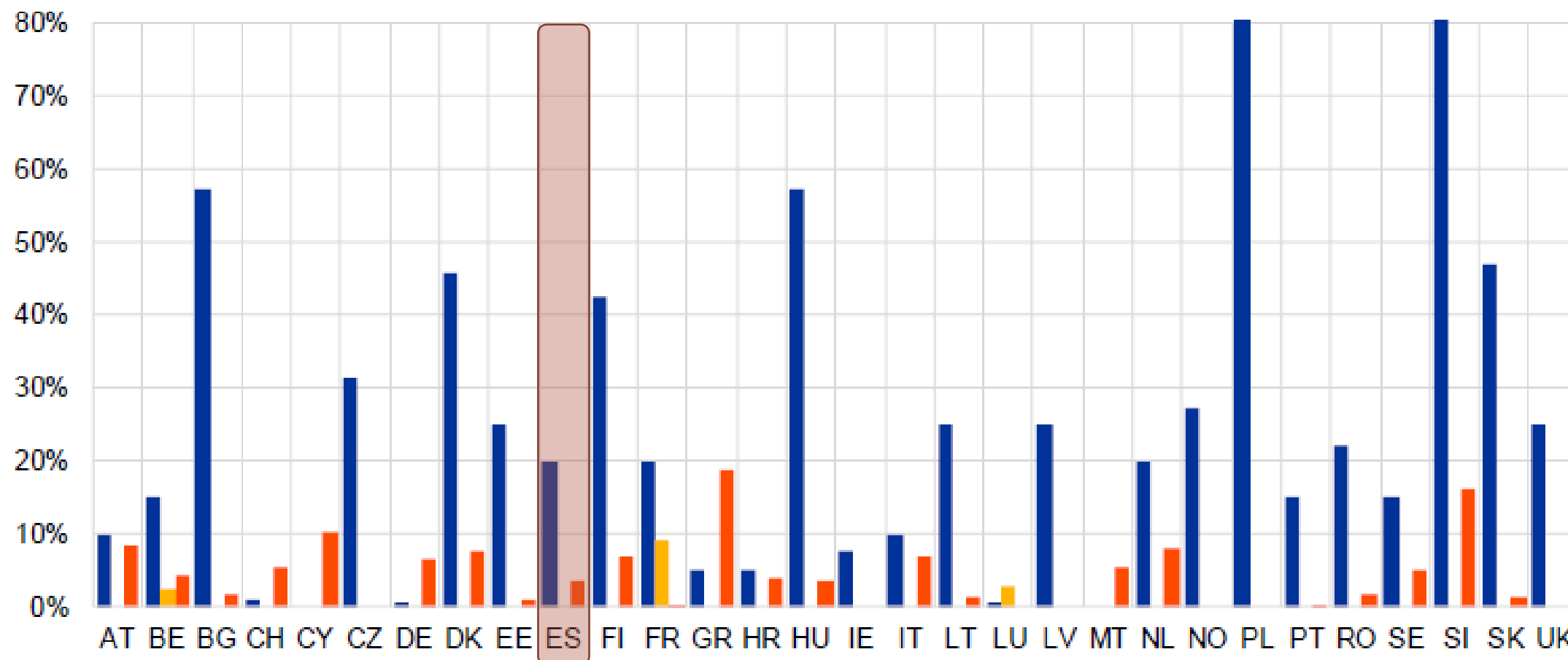
Custodios

- Se observa poca preparación



- CSDs
- TPAs
- Custodians

Clientes de CSDs, TPAs y custodios con capacidad ISO 20022



GRACIAS POR SU ATENCIÓN

