

Redescubra el € y Lucha contra la falsificación






1. INTRODUCCIÓN: EL EURO Y EL EUROSISTEMA
2. BILLETES EN EUROS. DENOMINACIONES
3. ELEMENTOS DE DISEÑO
4. COMPROBACIÓN DE AUTENTICIDAD
5. ¿COMO ESTAR SEGURO DE QUE MI BILLETE ES AUTENTICO?

INTRODUCCIÓN:

I- EL EURO Y EL EUROSISTEMA



INTRODUCCIÓN:

2 - VENTAJAS DEL EFECTIVO

1. Asegura la libertad y la autonomía.
2. Es de curso legal.
3. Asegura la privacidad.
4. Es inclusivo.
5. Ayuda a controlar el gasto.
6. Es rápido.
7. Es seguro frente a la ciberdelincuencia, el fraude y la falsificación.
8. Es un medio de pago, y también un depósito de valor.



INTRODUCCIÓN:

3 - ESTRATEGIA DEL EUROSISTEMA PARA PROTEGER EL EFECTIVO

1. Asegurar la disponibilidad del efectivo
2. Asegurar que el efectivo sea aceptado en todas partes
3. Diseñar billetes en euros innovadores y seguros
4. Garantizar la sostenibilidad y seguridad sanitaria de los billetes



2.

Billetes en euros, denominaciones



¿Cuántas denominaciones de billetes existen?



► Existen siete denominaciones de billetes en euros:

Denominación	Arquitectura	Color	Tamaño	
5 euros	Clásico	Gris	120 x 62 mm	
10 euros	Románico	Rojo	127 x 67 mm	
20 euros	Gótico	Azul	133 x 72 mm	
50 euros	Renacentista	Naranja	140 x 77 mm	
100 euros	Barroco y rococó	Verde	147 x 82	147 x 77
200 euros	Arquitectura del hierro y el cristal del siglo XIX	Amarillo	153 x 82	153 x 77
500 euros	Arquitectura del siglo XX	Morado	160 x 82 mm	



El billete de 500€ sigue siendo de curso legal.

Solo primera serie



No existe en la serie Europa



Existen dos series de billetes en euros

Primera serie




Serie Europa



3. Elementos de diseño





**Puertas
y ventanas**



**Siglas
del BCE**



**Palabra «euro»
en tres alfabetos:
latino, griego
y cirílico**



**Bandera de la UE

Firma de la Presidenta
del BCE**



Mapa europeo



Números de serie



Puentes



**Símbolo
del euro**

4. Comprobación de la autenticidad



LOS BILLETES EN EUROS

► Toque, mire, gire

MEDIDAS DE SEGURIDAD SIN HERRAMIENTAS AUXILIARES



“TOQUE”

Los procesos de impresión especiales utilizados dotan a los billetes de un tacto inconfundible.



“MIRE”

Mira el billete al trasluz. Se hacen visibles la ventana con retrato, la marca de agua y el hilo de seguridad.




“GIRE”

Gira el billete. La banda plateada muestra un retrato de Europa en una ventana transparente y el número verde esmeralda produce un reflejo metálico que se desplaza verticalmente.

TALLER DE EFECTIVO

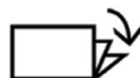
1. Toque



2. Mire



3. Gire



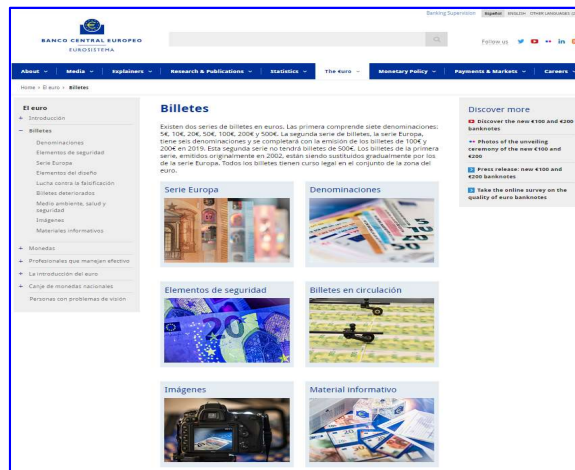
5. ¿Cómo estar seguro de que mi billete es auténtico?



Comprobar 3-4 elementos de seguridad diferentes

➤ En caso de duda:

- **COMPARARLO** con un billete del que tengamos la certeza de que es auténtico.
- Llevarlo a una entidad financiera o **traerlo al Banco de España**.



➤ Más información en la web oficial del BCE “El Euro”:

➤ <https://www.ecb.europa.eu/euro/banknotes/html/index.es.html>

Código Penal: Art. 386

1. El que altere la moneda o fabrique moneda falsa
2. El que introduzca en el país o exporte moneda falsa o alterada
3. El que transporte, expendá o distribuya, en connivencia con el falsificador



8 a 12 años



10x

1. El que habiendo recibido de buena fe moneda falsa la expendá o distribuya a sabiendas



3 a 6 meses



Hasta 9.600 €



GRACIAS

