



NOTA DE PRENSA ESTADÍSTICA

Madrid, 30 de enero de 2026

Estadísticas sobre pagos en España (primer semestre de 2025).

El número de operaciones de pago con instrumentos distintos del efectivo aumentó un 8,5% en el primer semestre de 2025 respecto al mismo periodo de 2024

- En términos de importes el aumento fue de un 6,3%, con un importe total de 6,4 billones de euros.
- Los pagos con tarjeta representaron el 65,7% de los efectuados con instrumentos distintos al efectivo; las transferencias el 16,8%; los adeudos directos el 12,2% y las operaciones con dinero electrónico el 1,7%.
- El número de tarjetas de pago creció un 11,6%, hasta 119 millones, lo que corresponde a una media de 2,4 tarjetas por habitante. El importe medio por operación fue de 31,6 euros.

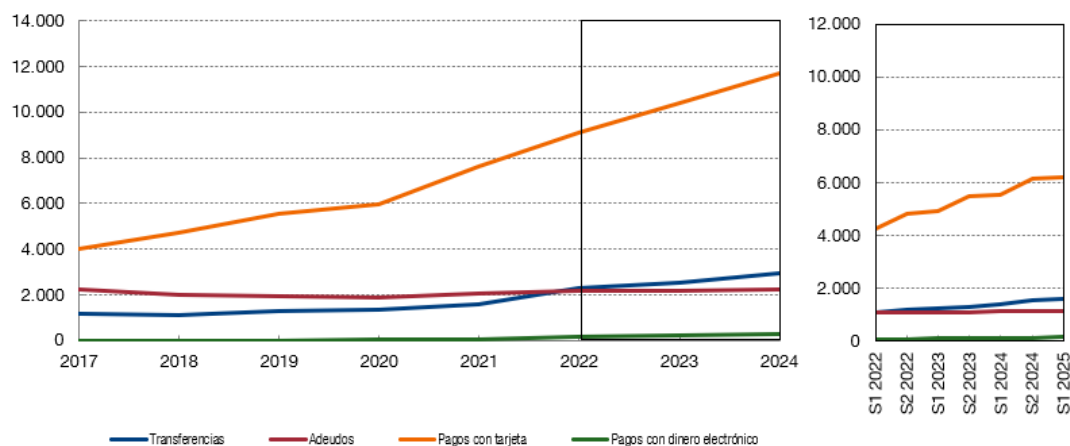
La **información estadística** sobre servicios de pago en España correspondiente al primer semestre de 2025 muestra que **el número total de operaciones de pago con instrumentos distintos del efectivo alcanzó 9.401 millones**, un 8,5% más que en el mismo periodo de 2024. El importe fue de 6,4 billones de euros, un 6,3% más que en el primer semestre de 2024.

Por volumen, los pagos con tarjeta aglutinaron el 65,7% del total de operaciones, mientras que las transferencias suponen el 16,8% del total. **Atendiendo al importe, la situación es la contraria: las transferencias suponen el 88,5% del importe abonado en operaciones de pago sin efectivo, mientras que las tarjetas supusieron el 3 % del total.** Esto indica que **las tarjetas son el medio de pago más utilizado en España para realizar pequeños pagos**, mientras que las transferencias se utilizan para operaciones de pago de mayor importe.

Los **adeudos directos** representan el 12,2% del número total de operaciones de pago y el 5,5% del importe total. Las **operaciones con dinero electrónico** suponen el 1,7% del número total de operaciones y el 0,1% del importe total. Las operaciones restantes corresponden a cheques, envíos de dinero, retiradas de efectivo con tarjeta y otros servicios de pago.

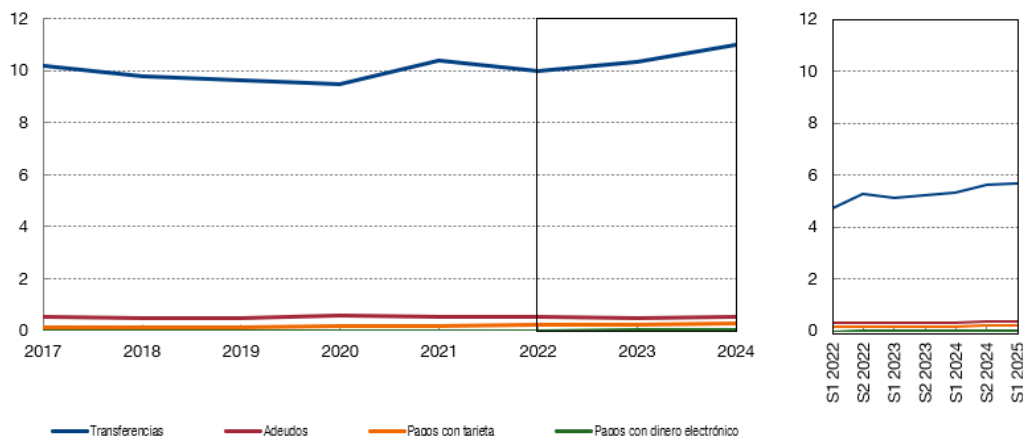
USO DE LOS PRINCIPALES SERVICIOS DE PAGO EN ESPAÑA

(número de transacciones en millones, el gráfico a la derecha se refiere a datos semestrales)



USO DE LOS PRINCIPALES SERVICIOS DE PAGO EN ESPAÑA

(importe de transacciones en billones de €, el gráfico a la derecha se refiere a datos semestrales)



Pagos con tarjeta

En el primer semestre de 2025, **el número de operaciones de pago con tarjeta en España aumentó un 11,1%** en comparación con el primer semestre de 2024, alcanzando los 6.178 millones de operaciones. El importe total de estas operaciones creció un 10%, situándose en 195 mil millones de euros, con un importe medio de aproximadamente 31,6 euros por operación, en línea con los 31,9 euros por operación del primer semestre de 2024. Este importe medio es inferior al de los países de la zona del euro, que alcanzó los 38 euros por operación en el primer semestre de 2025.

La **proporción de operaciones remotas** (iniciadas a través de internet o de un dispositivo que pueda utilizarse para la comunicación a distancia) **y no remotas** (presenciales), respecto al número de pagos con tarjeta, fue del 19 % frente al 80,9 %, respectivamente. En términos de importe, las operaciones remotas representaron el 30,3%, mientras que las no remotas el 69,7%. Estos porcentajes están en línea con los de los países de la zona del euro.

El número de pagos con tarjeta sin contacto iniciados en terminales de punto de venta físicos aumentó un 11,9% en comparación con el primer semestre de 2024, alcanzando los 4.771 millones de operaciones. El importe total de estas operaciones creció un 10%, situándose en 128 millones de euros. Como resultado, el peso de estas operaciones sin contacto, en el número total de pagos con tarjeta no remotos fue del 96,5%, mientras que el porcentaje correspondiente en términos de importe ascendió al 94,7%.

Transferencias

El número total de transferencias efectuadas en España en el primer semestre de 2025 **aumentó un 12,7%** respecto al primer semestre de 2024, alcanzando los 1.584 millones de operaciones. El importe total de estas transferencias creció un 6,6% situándose en 5,7 billones de euros¹. Como los pagos de mayor importe suelen hacerse mediante transferencia, estas representaron el 88,5% del importe total de operaciones de pago realizadas con instrumentos distintos del efectivo.

El número de transferencias inmediatas iniciadas electrónicamente² en el primer semestre de 2025 **aumentó un 30%** con respecto al mismo periodo del año anterior, alcanzando los 549 millones de operaciones. El importe total de estas operaciones creció un 115,8%, situándose en 124 mil millones de euros.

Adeudos

En el primer semestre de 2025, el número de **adeudos directos efectuados en España aumentó un 1,8%** en comparación con el primer semestre de 2024, alcanzando los 1.143 millones de operaciones. El importe total de estas operaciones creció un 4,1% hasta 352 mil millones de euros. Del número total de adeudos directos, los **realizados mediante mandato electrónico** representaron el 5,1%. En términos de valor, el porcentaje fue del 6,1%.

Operaciones con dinero electrónico

Durante el primer semestre del 2025, **el número de operaciones de pago con dinero electrónico aumentó un 17,7%** en comparación con el mismo periodo de 2024, alcanzando los 156 millones de operaciones. El importe total de estas operaciones creció un 16,7%, situándose en 8 mil millones de euros.

Tarjetas y dispositivos de aceptación

Al cierre del primer semestre de 2025, **el número de tarjetas de pago aumentó un 11,6%** en comparación con el final del primer semestre de 2024, alcanzando aproximadamente 119 millones de

¹ La operativa en importe es muy elevada, en parte porque incluye operaciones de T2 con clientes. Esta información está disponible en el sitio Web de Banco de España ([T2 - Operaciones por intervinientes](#)).

² No incluye transferencias inmediatas realizadas entre clientes de una misma entidad.

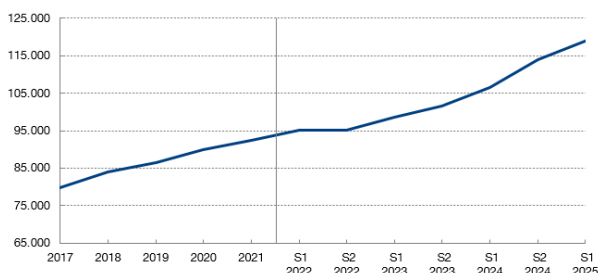
tarjetas. Con una población total en España de alrededor de 49,4 millones de personas, esto supone una media de aproximadamente 2,4 tarjetas de pago por habitante, cifra muy parecida a la de los países de la zona del euro, donde la media se sitúa en 2,5.

Al cierre del primer semestre de 2025, **el número total de cajeros automáticos en España** fue de 37.100, lo que representa una disminución del 0,9% en comparación con el mismo semestre de 2024, frente a una disminución del 2,9% en el conjunto de la zona del euro³. De estos terminales, el 97% aceptaba pagos sin contacto.

Al cierre del primer semestre de 2025, **el número de terminales en punto de venta reportado aumentó un 7,4%** en relación con el final del primer semestre de 2024, situándose en aproximadamente 4,62 millones de terminales⁴. De estos terminales, el 98% acepta pagos sin contacto, frente al 93% para la zona del euro.

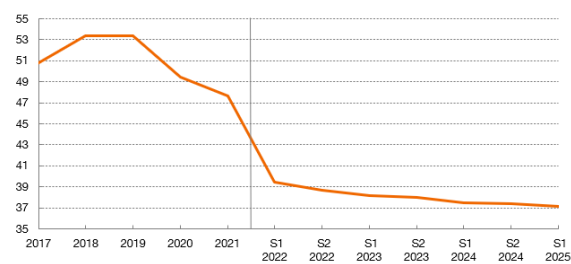
TARJETAS EMITIDAS POR PSP RESIDENTES

(final de periodo, cifras en miles, datos a la derecha se refieren a periodos semestrales)



CAJEROS AUTOMÁTICOS

(final de periodo, cifras en miles, datos a la derecha se refieren a periodos semestrales)



TERMINALES EN PUNTO DE VENTA

(final de periodo, cifras en miles, datos a la derecha se refieren a periodos semestrales)



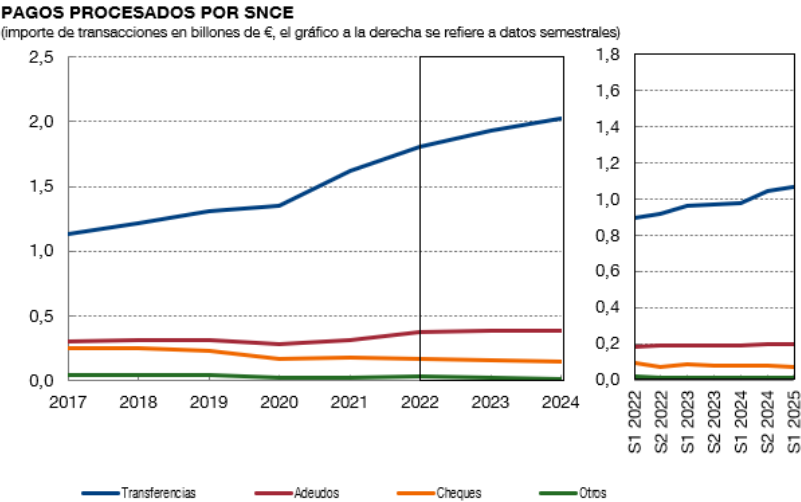
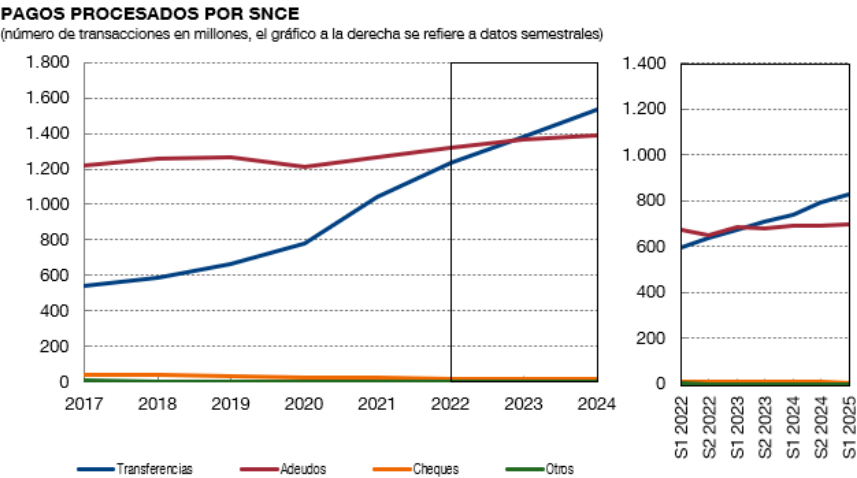
Sistemas de pago

En relación con el **Sistema Nacional de Compensación Electrónica (SNCE)**, que procesa principalmente pagos de particulares y empresas, se **han procesado 1.532 millones de operaciones en el primer semestre de 2025, con un importe total de 1,35 billones de euros**. Esto representa un

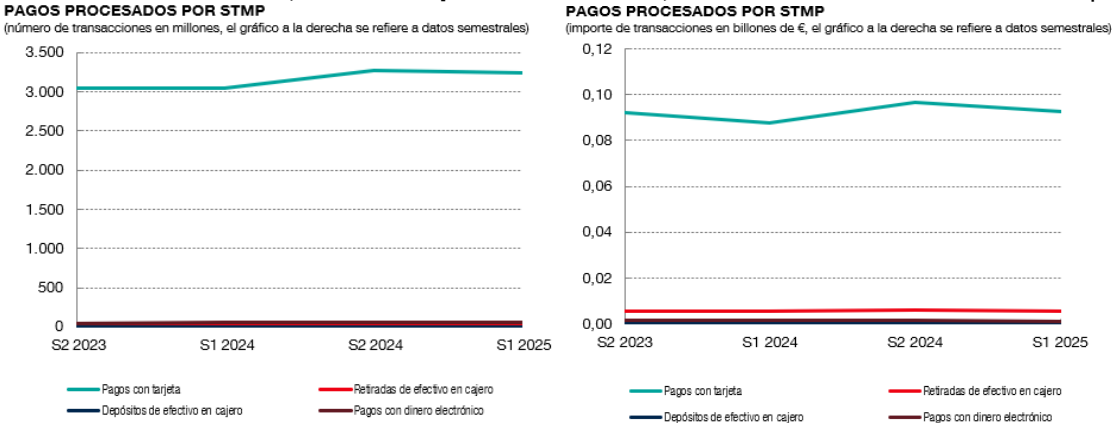
³ La información del número de cajeros recogida conforme al Reglamento BCE/2013/43 solo incluye aquellos ofrecidos por proveedores de servicios de pago (no están incluidos aquellos ofrecidos por proveedores de servicios de retirada de efectivo en cajeros automáticos contemplados en el artículo 4.º del Real Decreto Ley 19/2018, de 23 de noviembre)

⁴ El número de terminales en punto de venta (TPV) reportado es mayor al real debido a que el Reglamento (UE) 1409/2013 requiere a cada adquirente que reporte el número de terminales utilizados, por lo que un mismo terminal puede ser reportado por varios PSP.

incremento del 6,3% en el número de operaciones y del 7,3% en el importe total, en comparación con el primer semestre de 2024.



El **Sistema de Tarjetas y Medios de Pago, S.A. (STMP)**, responsable de la compensación de gran parte de la operativa nacional con tarjeta, **procesó alrededor de 3.332 millones de operaciones en el primer semestre de 2025, con un importe total de 99,6 mil millones de euros.** Esto representa un

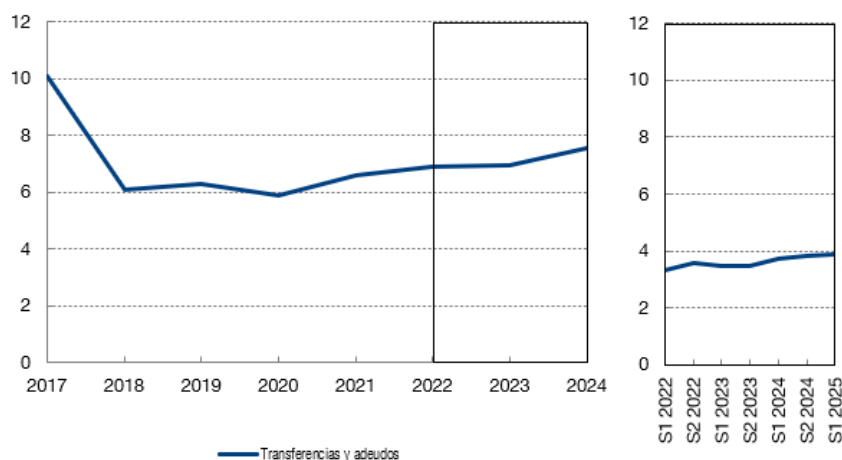


crecimiento del 6,1% en el número de operaciones y del 5,4% en el importe total en comparación con el primer semestre de 2024.

Por último, en relación con **TARGET - Banco de España**, el sistema de grandes pagos **procesó alrededor de 3,9 millones de operaciones en el primer semestre de 2025, con un importe total de 7,47 billones de euros**. Esto representa un crecimiento del 4,8% en el número de operaciones y una reducción del 8,4% en el importe en comparación con el primer semestre de 2024.

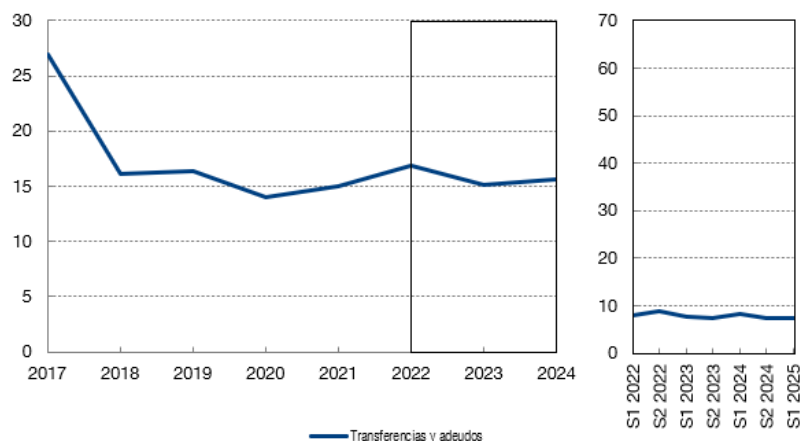
PAGOS PROCESADOS POR TARGET - BANCO DE ESPAÑA

(número de transacciones en millones, el gráfico a la derecha se refiere a datos semestrales)



PAGOS PROCESADOS POR TARGET2

(importe de transacciones en billones de €, el gráfico a la derecha se refiere a datos semestrales)



 Descargar

Reproducción permitida solo si se cita la fuente

Para más información: Tel. +34 91 338 5044 / 6097 / 5318 / 8839 / 6175 / 4397 / 5936 | www.bde.es Correo electrónico: comunicacion@bde.es

 @BancoDeEspana

 @Banco De España

 @BancoDeEspana

 @bdeeuro