



La capacidad de financiación de la economía española se situó en julio de 2025 en el 4,1% del PIB, frente al 4,4% del año anterior

Avance mensual de la balanza de pagos. Datos acumulados de 12 meses

30/09/2025

NOTA DE PRENSA ESTADÍSTICA

Balanza de pagos de la economía española. Julio 2025

Datos acumulados de 12 meses en % del PIB

	Capacidad de financiación	Saldo cuenta corriente	Saldo cuenta financiera sin Banco de España
2025	4,1%	3%	2,2%
2024	4,4%	3,2%	5,5%

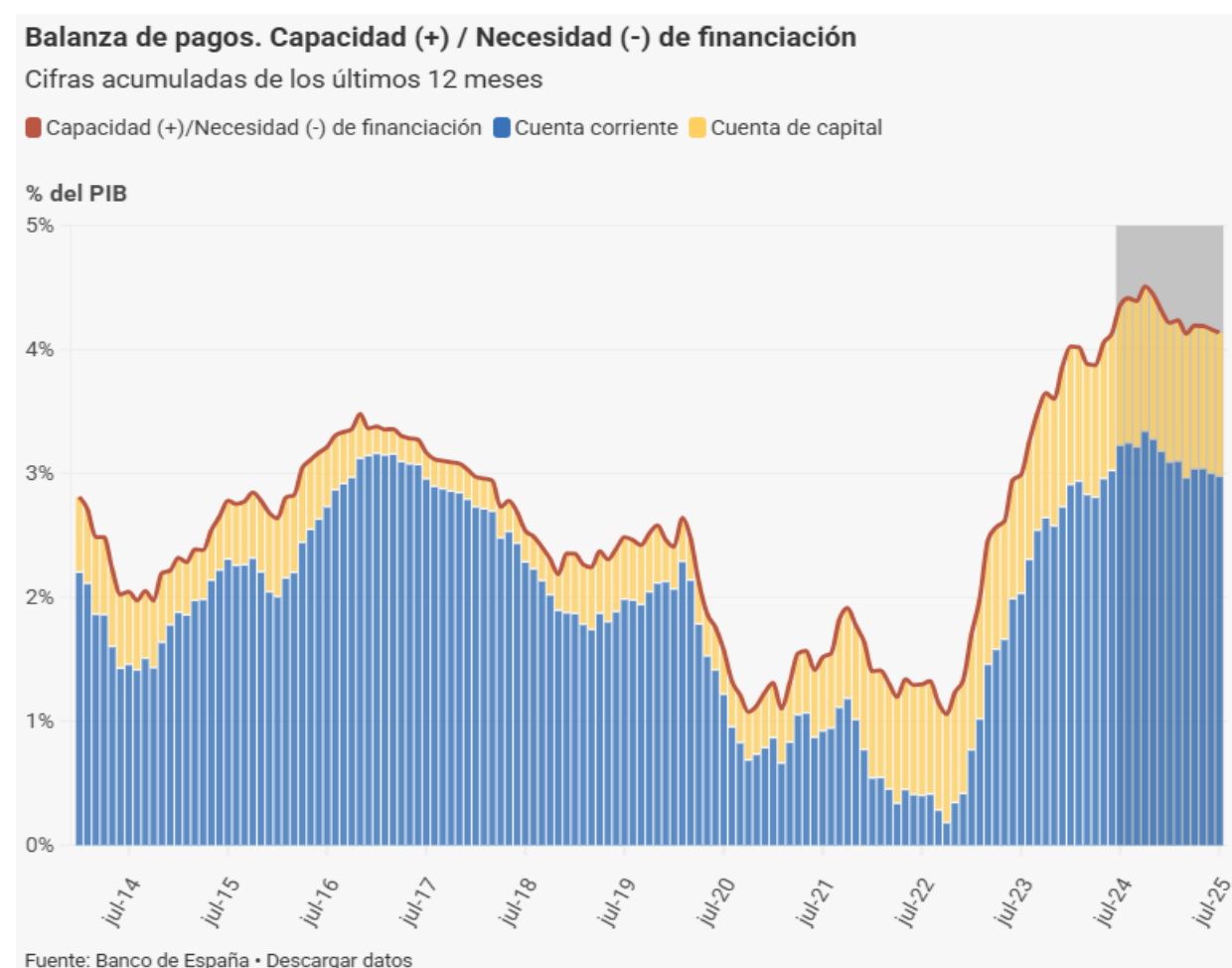
Fuente: Banco de España

Principales resultados de la balanza de pagos

- El superávit de la **cuenta corriente** se situó en el 3% del PIB, por debajo del 3,2% de julio de 2024.
- El saldo de **turismo** aumentó ligeramente hasta el 4,3% del PIB desde el 4,2% de un año antes, frente a la caída del de los bienes y servicios no turísticos.
- La **cuenta financiera**, excluyendo el Banco de España, mostró un saldo del 2,2% del PIB, frente al 5,5% del año anterior.

Capacidad de financiación acumulada

La capacidad de financiación hasta julio de 2025 se situó en el 4,1% del PIB¹ (67,9 miles de millones de euros, mm), frente al 4,4% de un año antes (si bien aumentó en términos nominales frente a los 67,7 mm de julio de 2024), más de 1 punto porcentual superior a la media del período precovid 2014-2019. El superávit de la balanza por cuenta corriente se situó en el 3% del PIB (48,9 mm), inferior al de 2024 (3,2% del PIB), mientras que el de la cuenta de capital lo hizo en el 1,2% (19 mm), ligeramente superior al del año anterior. El saldo de la cuenta de capital alcanzó un 0,8% por encima de la media del período precovid mencionado².



¹ Para el cálculo de la ratio en % del PIB para los meses que no completan un trimestre, se utiliza el último dato trimestral del PIB publicado por el INE ponderado por el número de días de cada mes y acumulado de 12 meses. En caso de no disponer de esta información para el mes de referencia, se utiliza el dato de las proyecciones macroeconómicas de la economía española elaborado por el Banco de España.

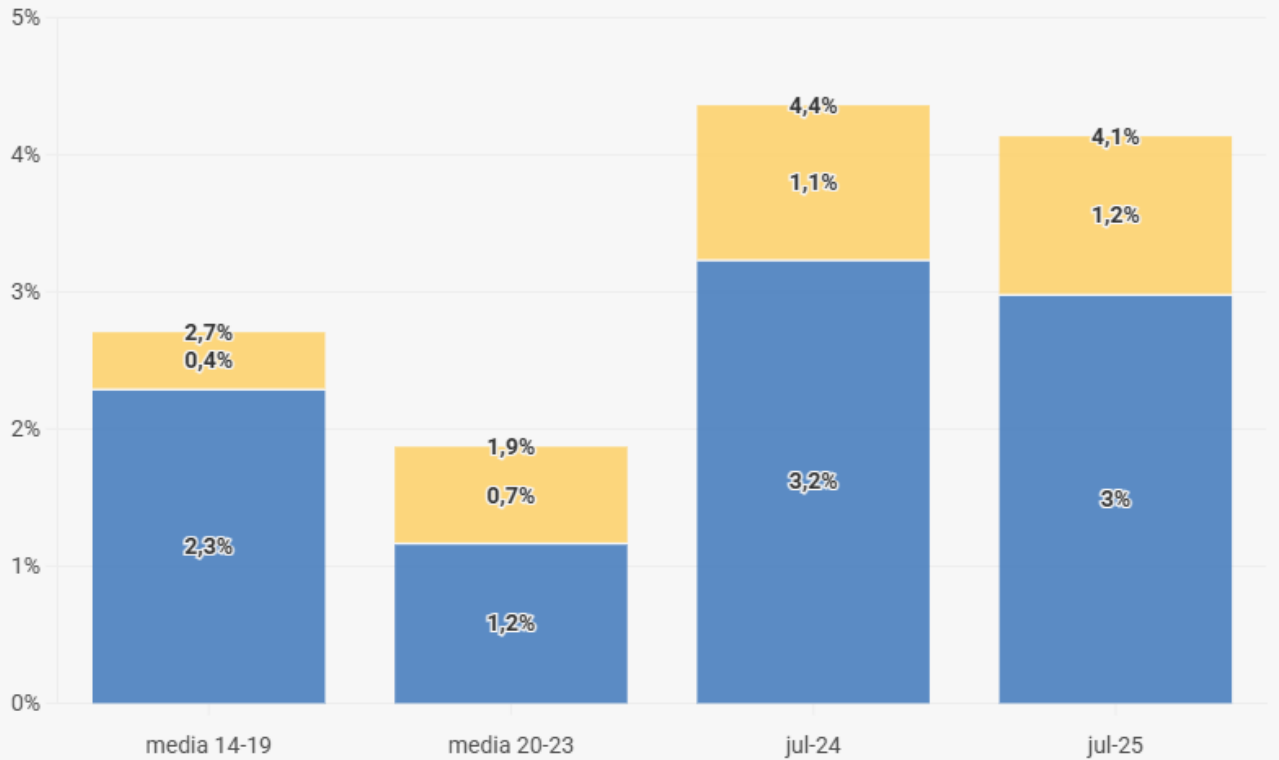
² Los flujos ligados al programa *Next Generation EU* tienen un impacto significativo en el saldo de la cuenta de capital. Para una explicación de cómo se contabilizan estos fondos en la balanza de pagos y la posición de inversión internacional puede consultarse [la nota publicada en la página de estadísticas exteriores](#).

Balanza de pagos. Capacidad (+) / Necesidad (-) de financiación

Cifras acumuladas de los últimos 12 meses y medias por períodos

■ Capacidad (+)/Necesidad (-) de financiación ■ Cuenta corriente ■ Cuenta de capital

% del PIB



Fuente: Banco de España • [Descargar datos](#)

Cuenta corriente acumulada por componentes

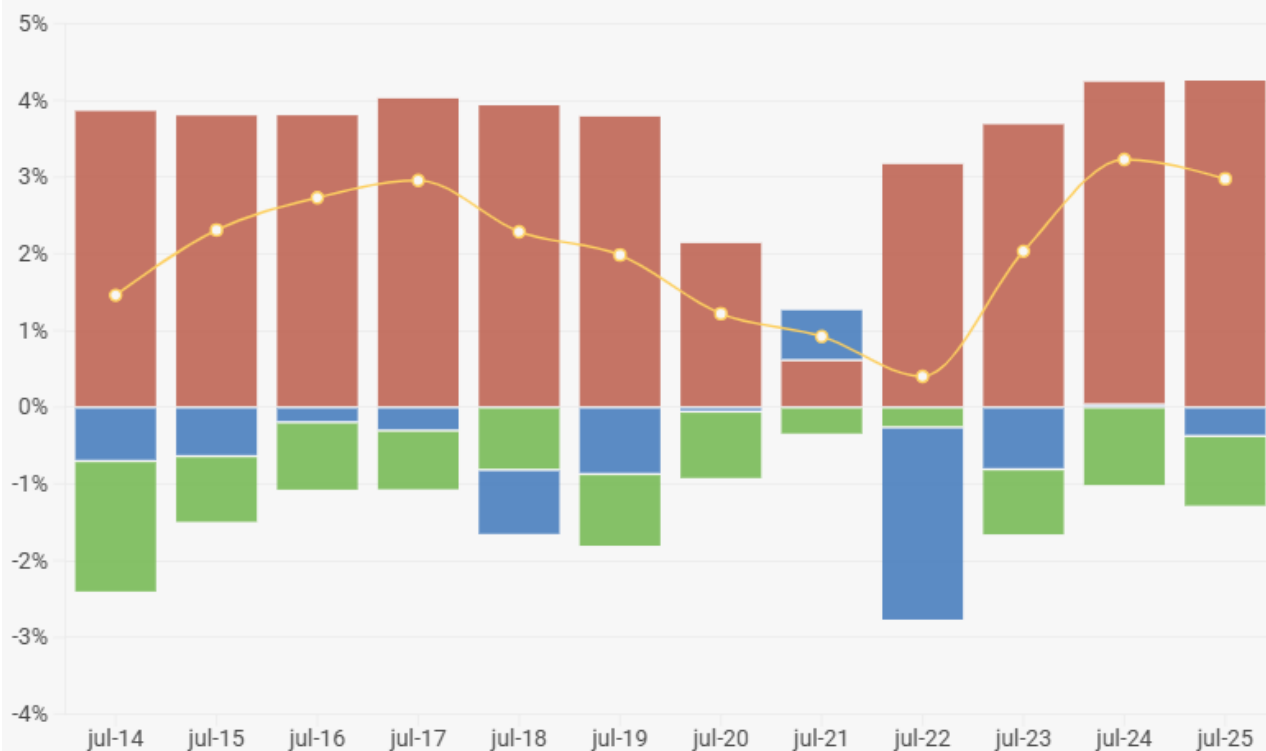
El saldo de bienes y servicios no turísticos acumulado hasta julio de 2025 fue inferior al de un año antes (-0,4% del PIB, frente al saldo prácticamente nulo hasta el mismo mes de 2024). Esta evolución se compensó parcialmente con la ligera mejora del superávit de turismo, que se situó en el 4,3% del PIB, frente al 4,2% de julio de 2024 (69,9 mm y 65,3 mm, respectivamente) y con la leve reducción del déficit de las rentas que se situaron en -0,9% (frente al -1% hasta el mismo mes de 2024). Los ingresos de turismo alcanzaron el 6,2% del PIB (102,5 mm), frente al 6% del PIB (93,6 mm) de un año antes.

Balanza de pagos. Cuenta corriente

Cifras acumuladas de los últimos 12 meses

■ Cuenta corriente ■ Turismo ■ Bienes y servicios no turísticos ■ Rentas primaria y secundaria

% del PIB



Fuente: Banco de España • [Descargar datos](#)

Cuenta financiera sin Banco de España acumulada por categoría funcional

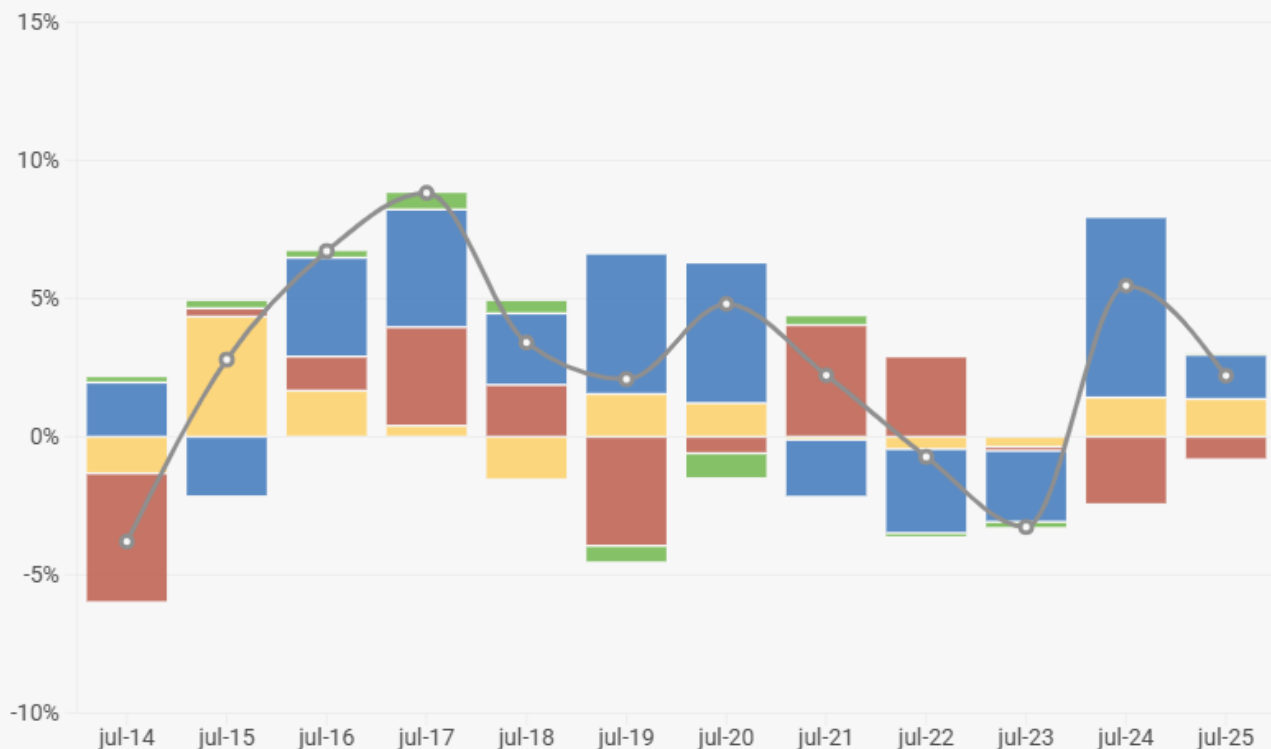
El acumulado de doce meses de la cuenta financiera, excluyendo el Banco de España, fue del 2,2% del PIB (36,3 mm) hasta julio de 2025, frente al 5,5% (84,8 mm) del año anterior. Esta disminución del saldo positivo se debió sobre todo a la variación del de la otra inversión, que pasó del 6,5% (100,8 mm) de julio de 2024 al 1,6% (26,3 mm). En sentido contrario, el saldo negativo de la inversión de cartera pasó del -2,4% del PIB (-37,9 mm) en julio de 2024 al -0,8% del PIB (-12,8 mm) en julio de 2025. La inversión directa mantuvo el saldo positivo del 1,4% del PIB (22,4 mm en julio de 2025, frente a 22 mm en el periodo anterior).

Balanza de pagos. Cuenta financiera (sin BdE) por categoría funcional

Cifras acumuladas de los últimos 12 meses

■ Cuenta Financiera (sin BdE) ■ Inversión Directa ■ Inversión de Cartera ■ Otra Inversión ■ Derivados Financieros

% del PIB



Fuente: Banco de España • [Descargar datos](#)

Cuenta financiera acumulada por sector institucional

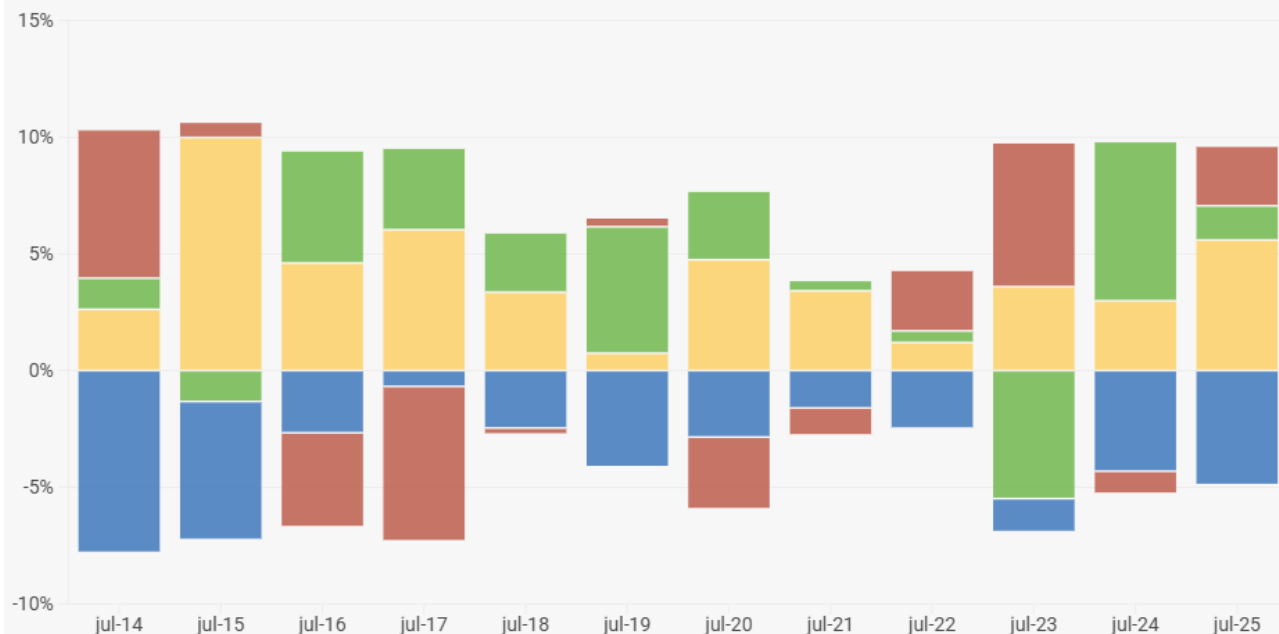
Todos los sectores, a excepción de las administraciones públicas, contribuyeron al signo positivo de la cuenta financiera. Los otros sectores residentes y el Banco de España registraron un saldo mayor que el del año anterior, del 5,6 % del PIB (91,9 mm) y del 2,5% del PIB (41,4 mm), respectivamente. El saldo de otras instituciones financieras monetarias se situó en el 1,5% del PIB (24,1 mm), por debajo del registrado hasta julio de 2024. Por último, las administraciones públicas registraron un saldo negativo del -4,8% del PIB (-79,6 mm), superior al correspondiente a julio de 2024, del -4,3% (-66,9 mm).

Balanza de pagos. Cuenta financiera por sector institucional

Cifras acumuladas los últimos 12 meses

Otros sectores residentes Otras instituciones financieras monetarias Administraciones públicas Banco de España

% del PIB



Fuente: Banco de España • [Descargar datos](#)

Capacidad de financiación mensual. Principales componentes

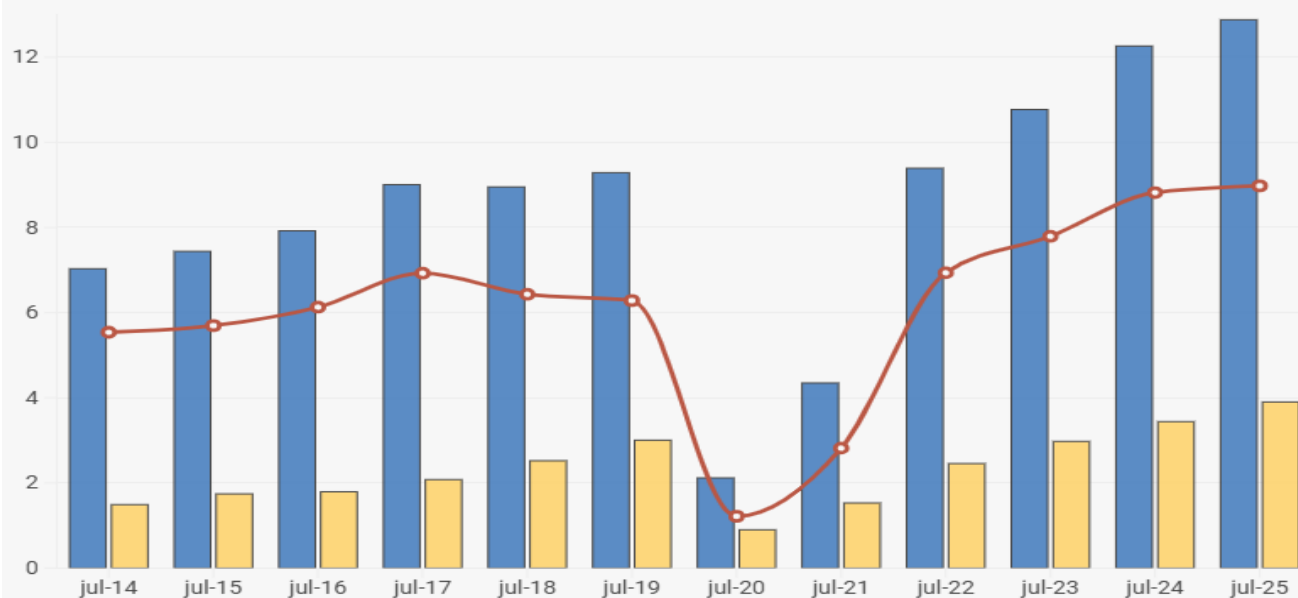
La capacidad de financiación de julio de 2025 fue de 8,1 mm, similar a los 8,3 mm del mismo mes de 2024. El superávit de turismo fue de 9 mm, frente al de 8,8 mm registrado el año anterior, con aumentos tanto en los ingresos como en los pagos. Los bienes y servicios no turísticos mostraron un déficit de -0,2 mm (superávit de 0,4 mm en julio de 2024). Tanto las exportaciones como las importaciones se mantuvieron en cifras elevadas y superiores a las del año anterior.

Balanza de pagos. Turismo

Cifras mensuales

Saldo Ingresos Pagos

Miles de millones de euros



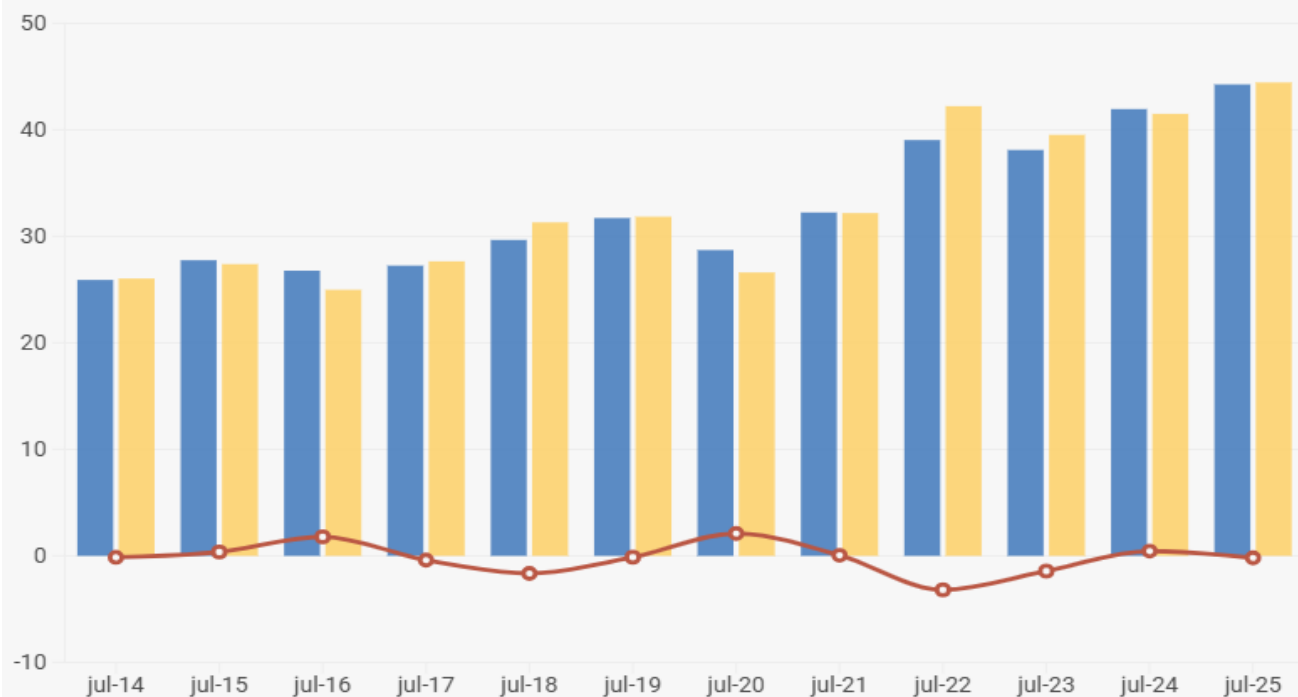
Fuente: Banco de España • [Descargar datos](#)

Balanza de pagos. Bienes y servicios no turísticos

Cifras mensuales

Saldo Ingresos Pagos

Miles de millones de euros



Fuente: Banco de España • [Descargar datos](#)

Información adicional

Para más información sobre el marco conceptual, fuentes de información y metodología de la balanza de pagos y la posición de inversión internacional, puede consultarse la [página web de estadísticas del sector exterior del Banco de España](#).

En la misma página web puede encontrarse información estadística más detallada, y con series temporales completas, de la balanza de pagos, posición de inversión internacional y deuda externa, que la ofrecida en esta nota de prensa. También se puede acceder a la herramienta interactiva [BExplora](#), que permite la elaboración de gráficos y el acceso flexible a esta información.

Próxima publicación de datos mensuales

El avance de la balanza de pagos del mes de agosto de 2025 se publicará el 31 de octubre de 2025.

Próxima publicación de datos trimestrales

La balanza de pagos y la posición de inversión internacional del tercer trimestre de 2025 se publicarán el 23 de diciembre de 2025. En dicha publicación se revisará la balanza de pagos y posición de inversión internacional del segundo trimestre de 2025, así como la posición de inversión internacional del primer trimestre de 2025.

Próxima publicación de detalles anuales adicionales

Los detalles anuales adicionales de balanza de pagos y posición de inversión internacional se actualizarán el 14 de octubre de 2025.

BELab Banco de España



Los Microdatos de la [Inversión de Cartera](#) e [Inversión Directa](#) exterior y los datos de [operaciones de pago](#) se ponen a disposición de los investigadores a través del laboratorio de datos del Banco de España (BELab). Este recurso está dirigido a aquellos interesados en desarrollar proyectos de investigación con fines científicos. Para más información sobre cómo solicitar acceso a estos datos, puede consultarse el siguiente [enlace](#).

Reproducción permitida solo si se cita la fuente

Para más información: Tel. +34 91 338 5044 / 6097 / 5318 / 8839 / 6175 / 4397 / 5936 | www.bde.es Correo electrónico: comunicacion@bde.es

 @BancoDeEspana

 @Banco De España

 @BancoDeEspana

 @bdeeuro