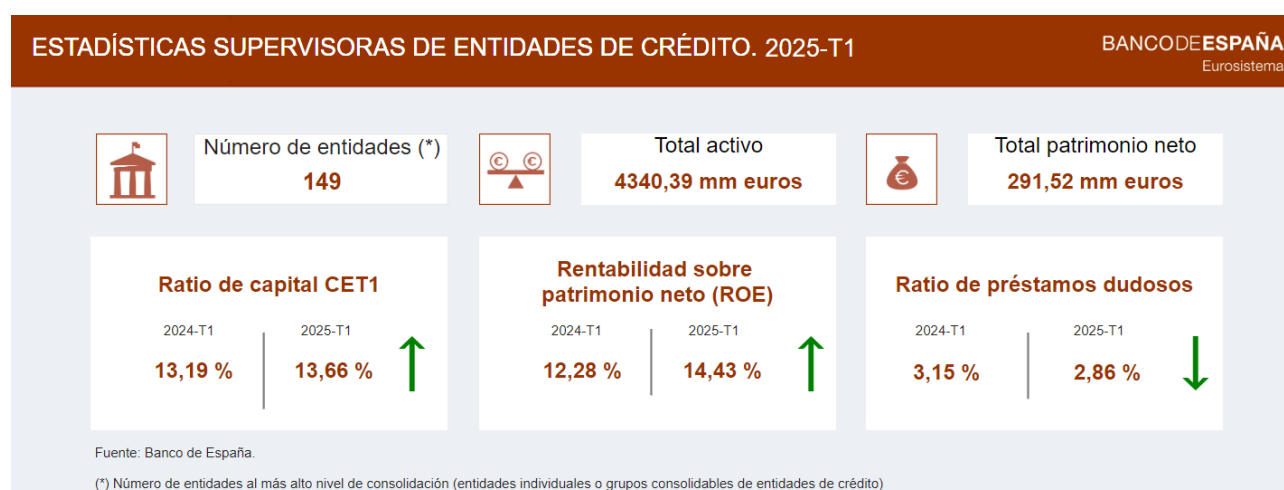




NOTA DE PRENSA ESTADÍSTICA

Madrid, 19 de agosto de 2025

Las ratios de capital de las entidades de crédito que operan en España continuaron aumentando en el primer trimestre de 2025



Principales resultados

- Las **ratios de capital** de las entidades de crédito que operan en España aumentaron en el primer trimestre de 2025, tanto respecto al trimestre anterior como al mismo periodo del año precedente. En particular, la ratio de capital de nivel 1 ordinario (CET1) se situó en el 13,66 % frente al 13,19 % registrado en el primer trimestre de 2024.
- La **ratio de apalancamiento** se mantuvo relativamente estable situándose en el 5,72 % en el primer trimestre de 2025, 11 puntos básicos más que en el mismo periodo del año anterior.
- La **ratio de cobertura de liquidez** disminuyó hasta el 171,33 % en el primer trimestre de 2025, manteniéndose muy por encima del requisito regulatorio (100 %).

- La **ratio de préstamos dudosos¹ (NPL, por sus siglas en inglés)**, excluidos los saldos en efectivo en bancos centrales y otros depósitos a la vista en entidades de crédito, continuó disminuyendo, situándose en el 2,86 % en el primer trimestre de 2025.
- Por su parte, el peso de los **préstamos en vigilancia especial** (fase 2²) disminuyó hasta situarse en 6,05 % en el primer trimestre de 2025.
- El **coste del riesgo** aumentó ligeramente hasta el 0,91 % en el primer trimestre de 2025 respecto al 0,89 % del trimestre anterior, siendo inferior al 1,05 % de un año antes.
- La **rentabilidad anualizada de los recursos propios** alcanzó el 14,43 % en el primer trimestre de 2025, aumentando en comparación con el 13,72 % del trimestre anterior, y respecto al primer trimestre de 2024 (12,28 %).
- La **ratio crédito-depósitos** aumentó en el primer trimestre de 2025 hasta el 95,53 % en comparación con el 94,56 % del trimestre anterior.

¹ Esta ratio se obtiene a partir de los préstamos y anticipos que conceden las entidades de crédito españolas a todos los sectores de la economía teniendo en cuenta tanto la actividad realizada en España como en el extranjero. La diferencia con la información difundida en la sección de Estadísticas de Instituciones Financieras se debe a que esta última se refiere exclusivamente a préstamos frente a Otros Sectores Residentes (intermediarios financieros distintos de entidades de crédito, sociedades no financieras, hogares e instituciones sin fines de lucro al servicio de los hogares) y a la actividad realizada en España.

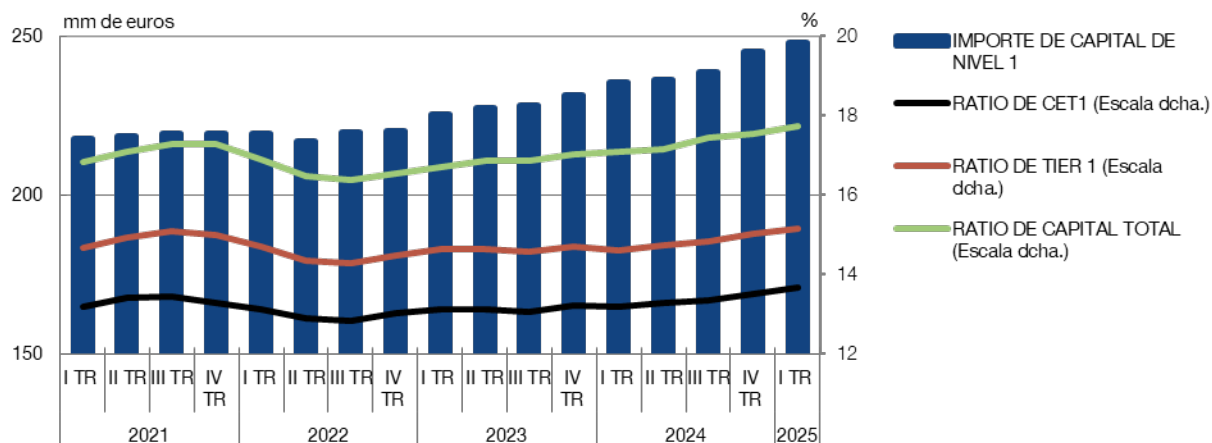
² Los préstamos y anticipos sujetos a revisión del deterioro de valor se clasifican como sigue: «fase 1» incluye aquellos activos en los que el riesgo de crédito no ha aumentado significativamente desde su reconocimiento inicial; «fase 2» comprende aquellos activos cuyo riesgo de crédito ha aumentado significativamente desde su reconocimiento inicial, y «fase 3» incluye aquellos activos que muestran evidencia objetiva de deterioro en la fecha de referencia.

Adecuación del capital

Las **ratios de capital** del **total de entidades de crédito** aumentaron en el primer trimestre de 2025. La ratio de capital de nivel 1 ordinario (CET1) se situó en el 13,66 %; la ratio de *Tier 1* en el 15,15 %, y la ratio de capital total en el 17,73 %.

Gráfico 1

RATIOS DE CAPITAL Y SUS COMPONENTES POR PERÍODO DE REFERENCIA



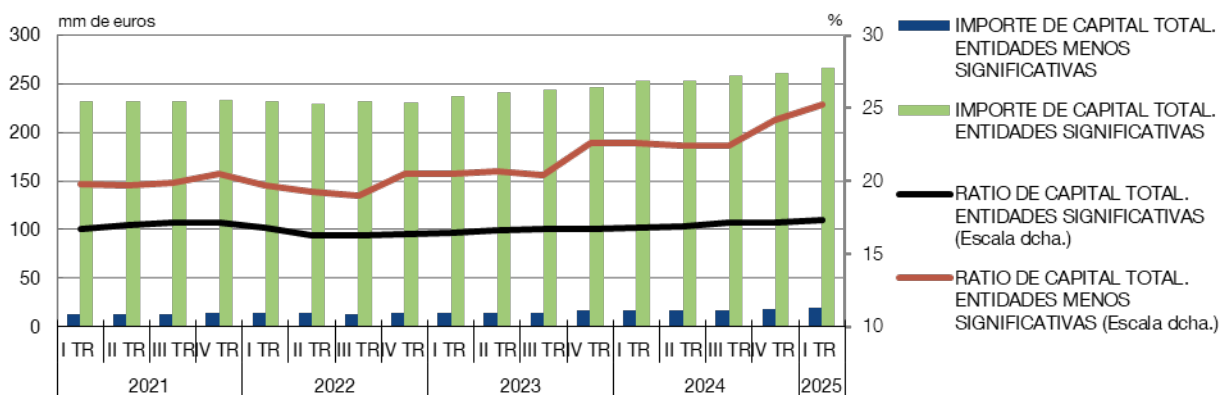
FUENTE: Banco de España



En este periodo, la ratio de capital total de las entidades significativas se situó en el 17,33 % y la de las entidades menos significativas en el 25,28 %.

Gráfico 2

CAPITAL TOTAL POR AGRUPACIÓN



FUENTE: Banco de España

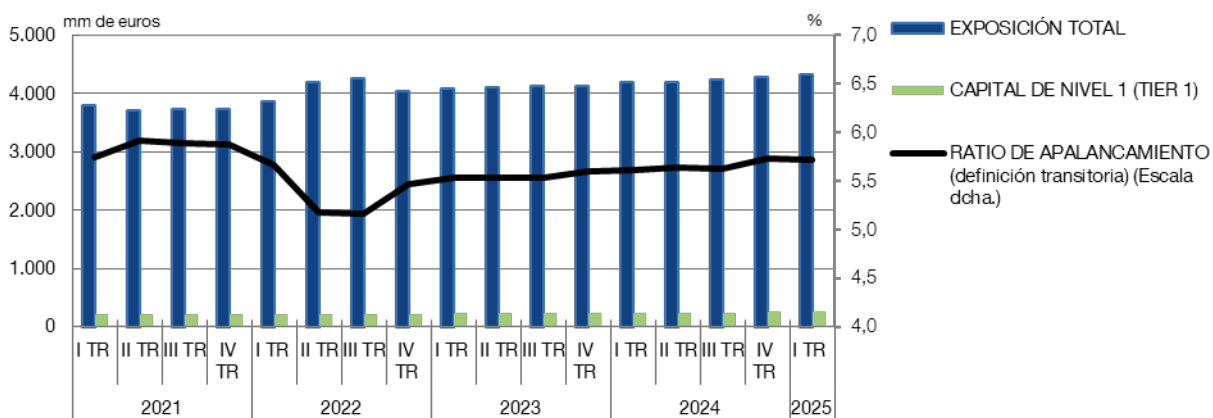


Apalancamiento

La **ratio de apalancamiento agregada**, situada en el 5,72 % en el primer trimestre de 2025 se ha mantenido relativamente estable respecto al 5,73 % del trimestre anterior. Si bien, aumentó respecto al 5,61 % del mismo trimestre del año anterior.

Gráfico 3

RATIO DE APALANCAMIENTO POR PERÍODO DE REFERENCIA



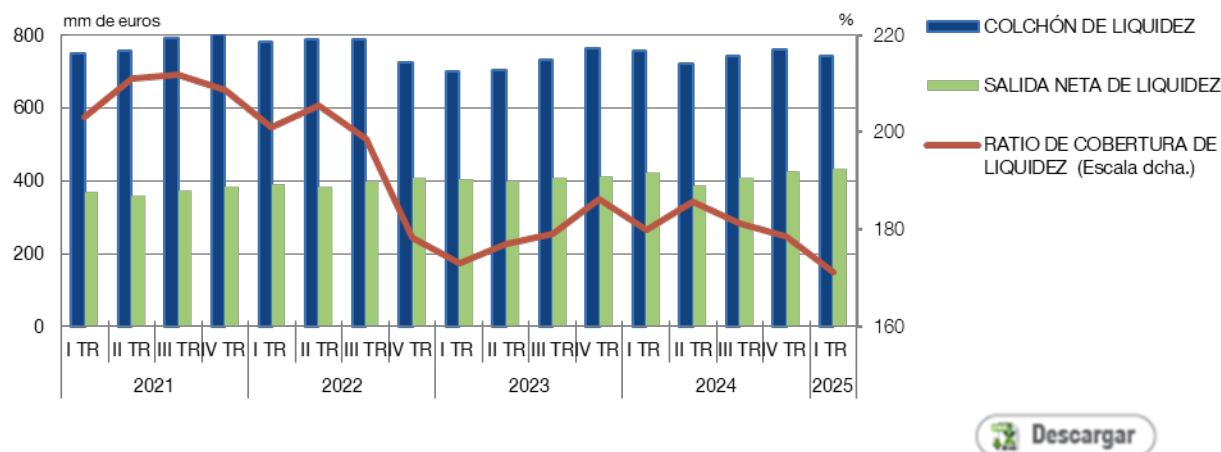
FUENTE: Banco de España

Liquidez

La **ratio de cobertura de liquidez**³ del total de entidades de crédito disminuyó, situándose en el 171,33 % en el primer trimestre de 2025 respecto al 178,68 % del trimestre anterior, aunque sigue manteniéndose muy por encima del requisito regulatorio (100 %). Esta disminución de la ratio se ha debido tanto a la disminución del 1,98 % del colchón de liquidez (numerador) como al aumento del 2,22 % de la salida neta de liquidez (denominador).

Gráfico 4

RATIO DE COBERTURA DE LIQUIDEZ POR PERÍODO DE REFERENCIA



FUENTE: Banco de España

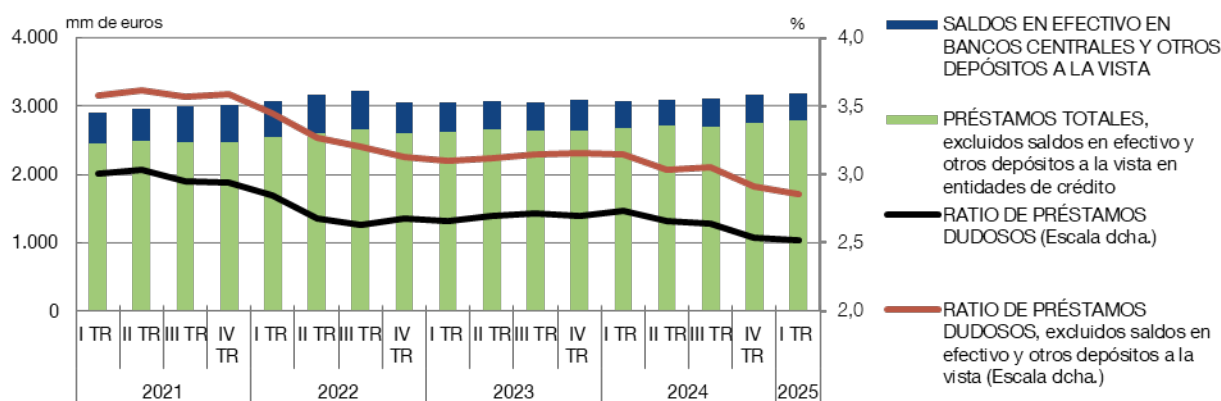
³ Esta ratio se calcula tomando como numerador el colchón de liquidez (aquellos activos líquidos libres de cargas que pueden convertirse en efectivo con poca o nula pérdida de valor en los mercados primarios, a fin de responder a las necesidades de liquidez en un escenario de tensión de liquidez de 30 días naturales) y denominador la salida neta de liquidez prevista en el mencionado escenario.

Calidad de los activos

La **ratio de préstamos dudosos del total de entidades de crédito excluidos saldos en efectivo** en bancos centrales y otros depósitos a la vista en entidades de crédito disminuyó situándose en el 2,86 % en el primer trimestre de 2025 frente al 2,91 % del trimestre anterior.

Gráfico 5

RATIO DE PRÉSTAMOS Y ANTICIPOS DUDOSOS POR PERÍODO DE REFERENCIA



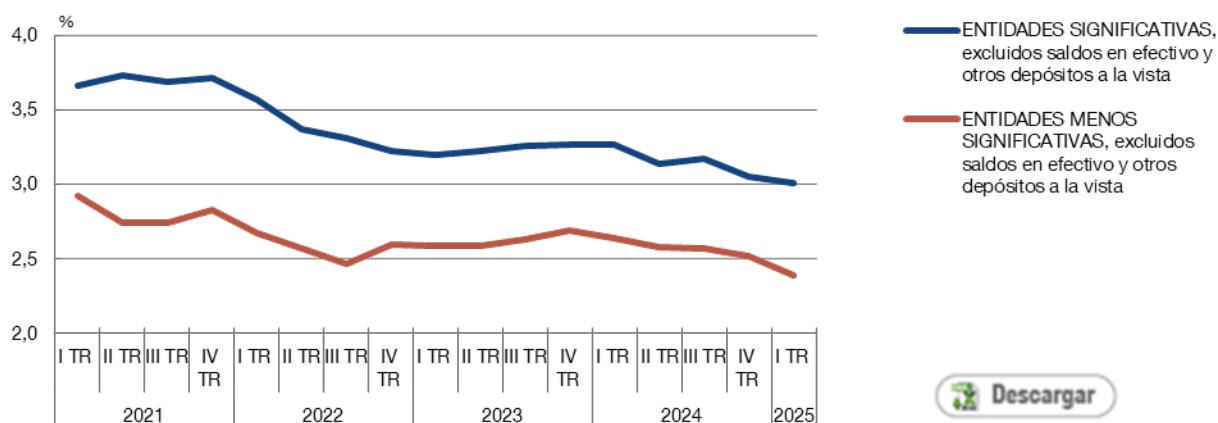
FUENTE: Banco de España



En este periodo, la ratio de préstamos dudosos excluidos saldos en efectivo de las entidades significativas se situó en el 3,01 % y la de las entidades menos significativas en el 2,39 %.

Gráfico 6

RATIO DE PRÉSTAMOS Y ANTICIPOS DUDOSOS POR AGRUPACIÓN



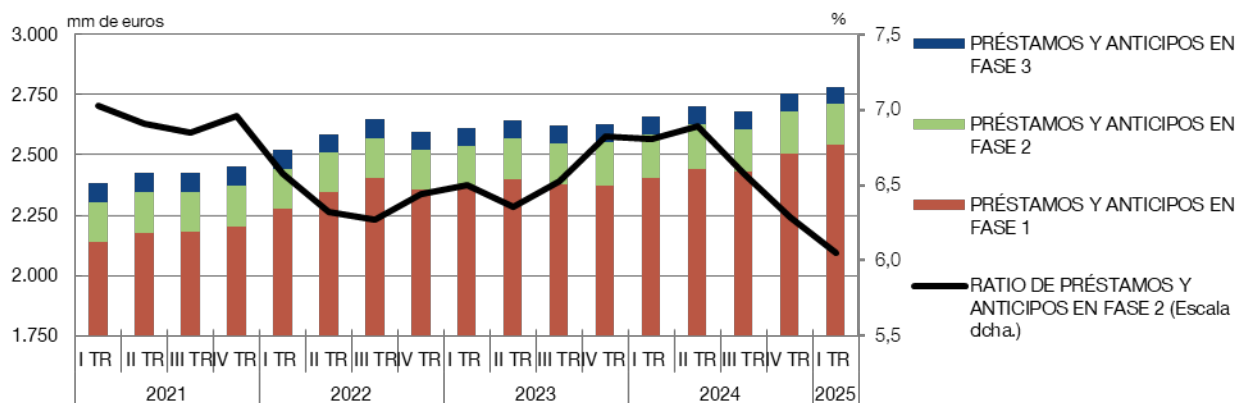
FUENTE: Banco de España



La **relación entre los préstamos en vigilancia especial (fase 2) y los préstamos totales** disminuyó y se situó en el 6,05 % en el primer trimestre de 2025 (frente al 6,29% del trimestre precedente). De la misma forma, disminuyó respecto al mismo trimestre del año anterior (6,81 %).

Gráfico 7

PRÉSTAMOS Y ANTICIPOS SUJETOS A REVISIÓN DEL DETERIORO DE VALOR POR PERÍODO DE REFERENCIA



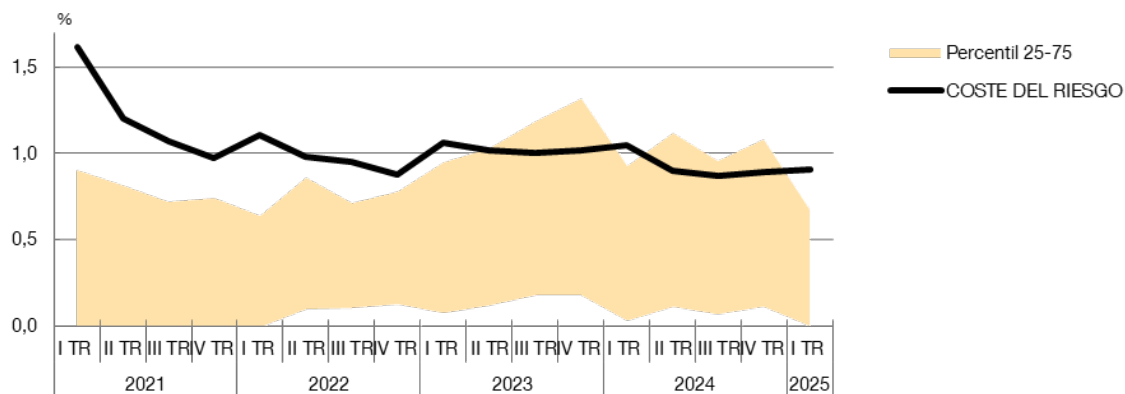
FUENTE: Banco de España



El **coste del riesgo** aumentó ligeramente hasta el 0,91 % en el primer trimestre de 2025 (desde el 0,89 % del trimestre anterior).

Gráfico 8

COSTE DEL RIESGO POR PERÍODO DE REFERENCIA

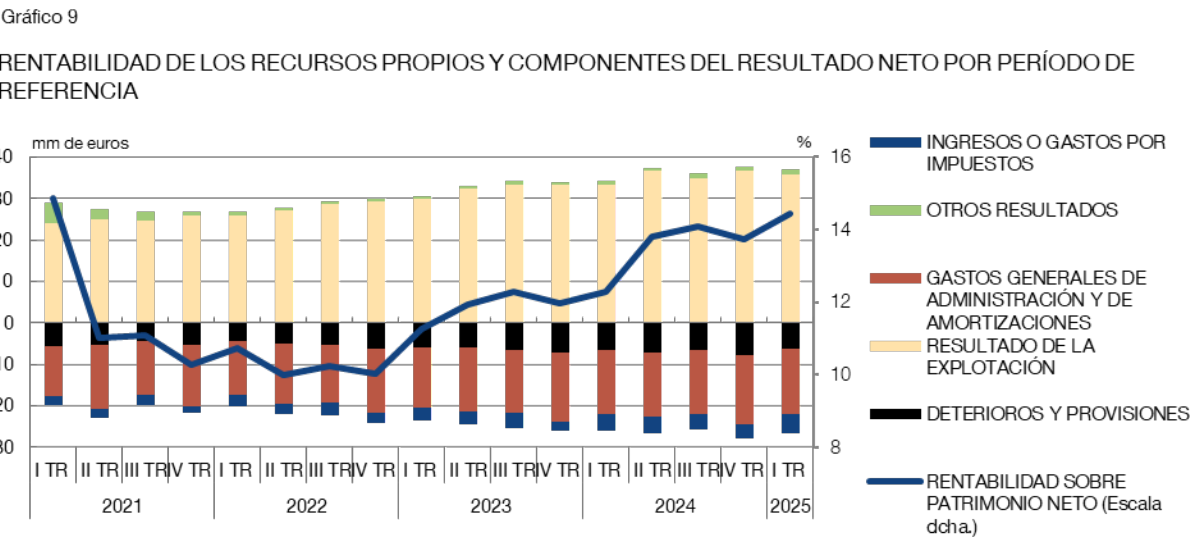


FUENTE: Banco de España



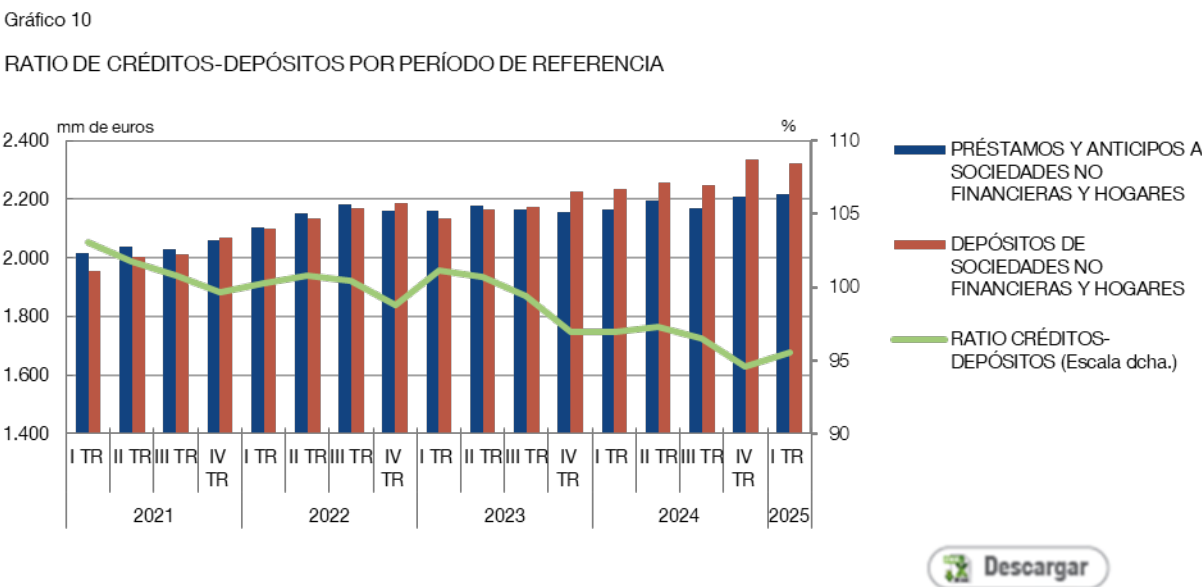
Rentabilidad de los recursos propios

La **rentabilidad anualizada de los recursos propios** aumentó hasta el 14,43 % en comparación con el 13,72 % correspondiente al trimestre anterior. Respecto al primer trimestre de 2024 (12,28 %), el aumento fue de 2,15 puntos porcentuales.



Ratio créditos-depósitos

La **ratio crédito-depósitos** aumentó en el primer trimestre de 2025 respecto al trimestre anterior situándose en el 95,53 %. Si bien, respecto al mismo periodo del año anterior disminuyó desde 96,94 %.



Información adicional

Esta publicación de las *Estadísticas Supervisoras de Entidades de Crédito* actualiza la información trimestral hasta el primer trimestre de 2025. La recepción de la información de base para elaborar este trabajo se cerró el 17 de julio de 2025.

Para mayor información sobre el marco legal, fuentes de información y metodología de elaboración de las *Estadísticas Supervisoras de Entidades de Crédito*, puede consultarse accediendo a través del tema [Información financiera y prudencial de entidades de crédito](#) de la sección de Estadísticas de la página web o directamente desde [este enlace](#).

En la misma página web puede encontrarse información estadística más detallada y con series temporales completas que la ofrecida en esta nota de prensa. También se puede acceder a la herramienta interactiva *BExplora*, que permite la elaboración de gráficos y el acceso flexible a esta información.

Las *Estadísticas Supervisoras de Entidades de Crédito* se publicarán trimestralmente conforme al [Calendario de difusión de estadísticas](#)

Reproducción permitida solo si se cita la fuente

Para más información: Tel. +34 91 338 5044 / 6097 / 5318 / 8839 / 6175 / 4397 / 5936 | www.bde.es Correo electrónico: comunicacion@bde.es

 @BancoDeEspaña

 @ Bando De España

 @bandodeespana

 @bdeeuro