



## NOTA DE PRENSA ESTADÍSTICA

Madrid, 20 de junio de 2025

Avance mensual

**La deuda de las Administraciones Públicas se situó en abril de 2025 en el 102,7% del PIB<sup>1</sup>, 2,5 pp menos respecto al mismo período del año anterior**



Con los datos de avance disponibles<sup>2</sup>, la ratio de la deuda de las Administraciones Públicas (AAPP) según el Protocolo de Déficit Excesivo (PDE)<sup>3</sup> en relación al Producto Interior Bruto (PIB) nominal se situó en el 102,7% en abril de 2025, lo que supone un descenso de 2,5 puntos porcentuales (pp) respecto a hace un año y de 21,4 pp desde el máximo registrado en marzo de 2021 (124,2% del PIB).

<sup>1</sup> El porcentaje de deuda sobre el PIB a precios de mercado se calcula, en los meses de cierre de trimestre, utilizando el PIB trimestral publicado por el INE, acumulando en los cuatro últimos trimestres. Para los meses que no coinciden con el cierre de un trimestre, se utiliza una estimación del PIB basada en una ponderación que tiene en cuenta el número de días de cada mes, acumulado para los doce últimos meses. En ausencia de datos del INE para el mes de referencia, se utiliza la información del PIB consistente con las proyecciones macroeconómicas de la economía española del Banco de España.

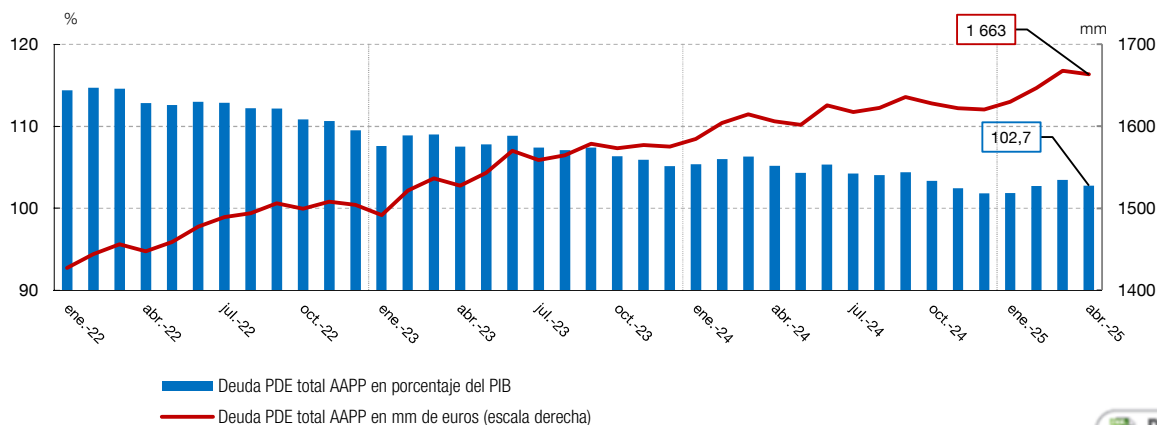
<sup>2</sup> Esta información se publica en la página web del Banco de España, apartado dedicado a Estadísticas, tema Administraciones Públicas. Los cuadros de “Deuda según el Protocolo de Déficit Excesivo (PDE)” están disponibles en la sección de “Datos / Información mensual / Indicadores”, dentro de los menús [Administraciones Públicas](#) o [Estado](#), respectivamente. Estos datos mensuales de deuda se elaboran a partir de información de avance, por lo que están sujetos a revisiones como resultado de la incorporación de la última información disponible —incluidas posibles reclasificaciones de unidades— y del contraste de la misma con las administraciones endeudadas.

<sup>3</sup> La deuda según el PDE es el concepto de endeudamiento utilizado en el ámbito del Pacto de Estabilidad y Crecimiento y, habitualmente, en el análisis de la sostenibilidad de las finanzas públicas. Este concepto incluye los pasivos de las Administraciones Públicas materializados en efectivo y depósitos, valores representativos de deuda y préstamos, valorados por sus valores nominales (faciales) y excluidos los pasivos emitidos por Administraciones Públicas en poder de otras unidades del mismo sector (consolidación).

En términos absolutos, **el saldo de deuda** ascendió a 1.663 miles de millones (mm) de euros en abril de 2025, con una tasa de crecimiento interanual del 3,5%.

DEUDA PDE DE LAS AAPP EN NIVELES Y EN % DEL PIB

GRÁFICO 1



El saldo de **la deuda del Estado** se situó en 1.514 mm de euros, con un incremento interanual del 4,3%, lo que supone un 93,5% del PIB. Para **las Otras Unidades de la Administración Central**<sup>4</sup> el saldo fue de 36 mm (2,2% del PIB), que representa una disminución del 8,4% respecto al dato del año anterior. Por su parte, el saldo de **deuda de las Administraciones de Seguridad Social** se situó en 126 mm, un 8,6%<sup>5</sup> más que un año antes y corresponde a un 7,8% del PIB.

Respecto a las administraciones territoriales, **la deuda de las Comunidades Autónomas** fue de 338 mm de euros en abril de 2025, equivalente a un 20,9% del PIB, con una variación interanual del 2,8%, mientras que **la deuda de las Corporaciones Locales** se situó en 23 mm de euros en este mes (1,4% del PIB), importe un 1,1% inferior al registrado un año antes. Por otro lado, la **consolidación** en el conjunto de las Administraciones Públicas -es decir, la deuda en poder de los diferentes subsectores que componen dicho sector- aumentó un 6,1% respecto al año anterior, hasta los 374 mm de euros, que representa un 23,1% del PIB.

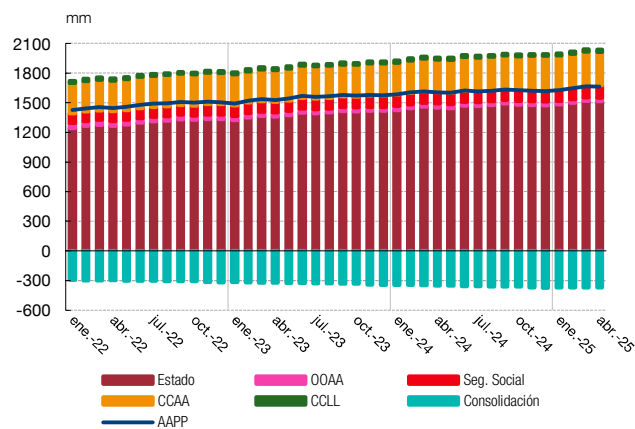
<sup>4</sup> Las otras unidades de la Administración Central son, entre otras, SAREB (Sociedad de Gestión de Activos Procedentes de la Reestructuración Bancaria), BFA (Banco Financiero y de Ahorros, tenedora de acciones), FADE (Fondo de Amortización del Déficit Eléctrico) y FROB (Fondo de Reestructuración Ordenada Bancaria).

<sup>5</sup> Este incremento se debe a los préstamos concedidos por el Estado a la Tesorería General de la Seguridad Social para financiar su desequilibrio presupuestario.

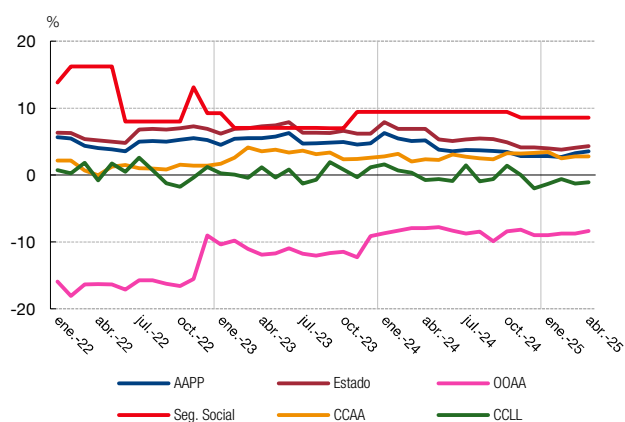
## DEUDA PDE DE LAS ADMINISTRACIONES PÚBLICAS POR SUBSECTORES

GRÁFICO 2

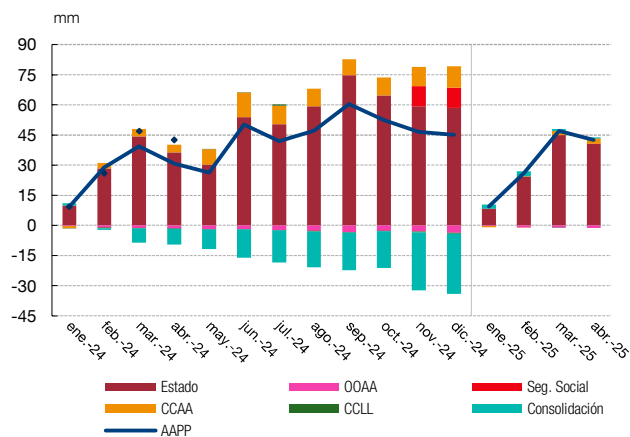
2.1 SALDOS EN MILES DE MILLONES DE EUROS



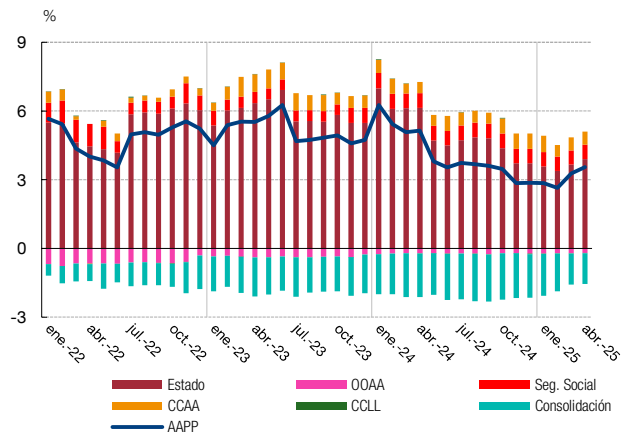
2.2 TASAS DE CRECIMIENTO INTERANUAL



2.3 VARIACIONES ACUMULADAS DESDE DICIEMBRE DEL AÑO ANTERIOR



2.4 TASA DE CRECIMIENTO INTERANUAL Y CONTRIBUCIONES



## Información adicional

En la página web del Banco de España se ofrece **información estadística** detallada, con series temporales completas<sup>6</sup> y una descripción de la **metodología** de elaboración de la deuda de las Administraciones Públicas según el Protocolo de Déficit Excesivo. En esta misma página web puede encontrarse la herramienta interactiva **BExplora** que permite la elaboración de gráficos y el acceso flexible a esta información.

### *Próxima publicación de datos mensuales<sup>7</sup>*

El avance de la deuda de las Administraciones Públicas según el PDE del mes de mayo de 2025 se publicará el 17 de julio de 2025.

### *Próxima publicación de datos trimestrales*

La deuda de las Administraciones Públicas según el PDE del segundo trimestre de 2025 se publicará el 30 de septiembre de 2025.

### *Difusión de la información detallada*

Los **Microdatos de la Deuda del Sector Público (DSP)** se ponen a disposición de los investigadores a través del laboratorio de datos del Banco de España (BELab). Este recurso está dirigido a aquellos interesados en desarrollar proyectos de investigación con fines científicos. Para más información sobre cómo solicitar acceso a estos datos, por favor, visite el siguiente **enlace**.



---

<sup>6</sup> Las series temporales completas se pueden **consultar** también en el sistema de búsqueda de información estadística BIEST.

<sup>7</sup> Las fechas de publicación de las estadísticas de deuda pública pueden ser **consultadas** en la página web del Banco de España.

*Reproducción permitida solo si se cita la fuente*

Para más información: Tel. +34 91 338 5044 / 6097 / 5318 / 8839 / 6175 / 4397 / 5936 | [www.bde.es](http://www.bde.es) Correo electrónico: [comunicacion@bde.es](mailto:comunicacion@bde.es)

X@BancoDeEspana

 @Banco De España

 @BancoDeEspana

 @bdeeuro