

NOTA DE PRENSA ESTADÍSTICA

Madrid, 31 de octubre de 2024

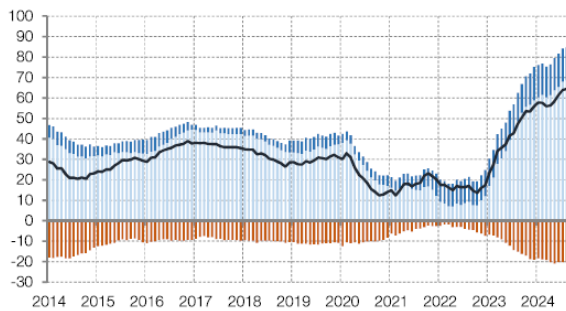
Avance mensual de la balanza de pagos

La capacidad de financiación de la economía española fue de 6,3 miles de millones de euros (mm) en agosto de 2024, frente a 5,8 mm un año antes

- En términos acumulados de doce meses, la capacidad de financiación alcanzó un nuevo máximo, situándose en 64,4 mm, frente a la de 47,3 mm observada en agosto de 2023.
- La cuenta financiera, excluyendo el Banco de España, mostró un saldo de -4,8 mm en agosto de 2024, acumulando en los últimos doce meses un saldo de 72 mm.

CAPACIDAD (+)/ NECESIDAD (-) DE FINANCIACIÓN

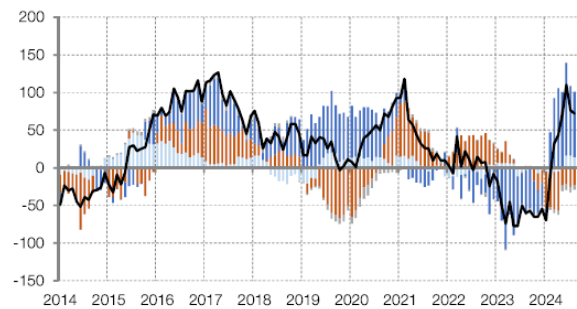
Cifras acumuladas de los últimos 12 meses
miles de millones de €



■ BIENES Y SERVICIOS
■ RENTAS PRIMARIA Y SECUNDARIA
■ CUENTA DE CAPITAL
— CAPACIDAD (+)/ NECESIDAD(-) DE FINANCIACIÓN

SALDOS CUENTA FINANCIERA. VARIACIÓN NETA DE ACTIVOS
MENOS VARIACIÓN NETA DE PASIVOS. EXCL. BE

Cifras acumuladas de los últimos 12 meses
miles de millones de €



■ INVERSIÓN DIRECTA
■ INVERSIÓN DE CARTERA
■ OTRA INVERSIÓN
■ DERIVADOS FINANCIEROS
— CUENTA FINANCIERA



El saldo de las cuentas corriente y de capital (que determina la **capacidad o necesidad de financiación** de la nación) fue de 6,3 mm, según los datos estimados de avance de agosto de 2024. Esta cifra es superior a la de 5,8 mm del mismo mes de 2023. El saldo de la balanza por **cuenta corriente** (que incluye los ingresos y pagos con el exterior por las exportaciones e importaciones de bienes y servicios,

y por las rentas primaria y secundaria¹) registró un superávit de 5,6 mm (frente a los 5,2 mm de un año antes).

Por componentes, la balanza de bienes y servicios mostró un saldo de 7,7 mm (7,1 mm en agosto de 2023). Dentro de ella, el turismo contribuyó con un superávit incluso superior, de 8,8 mm (8 mm el mismo mes de 2023), registrando unas tasas de crecimiento interanual del 12% en los ingresos y del 15% en los pagos. Por su parte, los bienes y servicios no turísticos mostraron un déficit de -1,1 mm (frente al de -0,9 mm de un año antes). Las rentas primaria y secundaria registraron un déficit de -2,1 mm (-1,9 el mismo mes de 2023) y la **cuenta de capital** presentó un superávit de 0,7 mm (0,6 mm en agosto de 2023).

En términos acumulados de doce meses, la capacidad de financiación hasta agosto de 2024 se situó en 64,4 mm, superior a la de 47,3 mm acumulada hasta el mismo mes del año anterior. Por componentes, el superávit de la balanza por cuenta corriente fue de 48,3 mm (33,2 mm hasta agosto de 2023). La mejora del saldo de bienes y servicios no turísticos (+9 mm) y del superávit de turismo (+11,3 mm) superaron ampliamente la caída del saldo de las rentas primaria y secundaria (que fue de 5,2 mm). Por su parte, el superávit de la cuenta de capital alcanzó los 16,1 mm (14,1 mm hasta agosto de 2023)².

La cuenta financiera excluyendo el Banco de España mostró un saldo de -4,8 mm en agosto de 2024. El saldo de la inversión directa (que incluye las transacciones entre empresas de un mismo grupo) fue de -2,9 mm, con un aumento de los pasivos de 5 mm, superior al de los activos, de 2,2 mm. La otra inversión (que incluye, fundamentalmente, préstamos y depósitos), registró un saldo de -1,2 mm, con una disminución de los activos de -12,4 mm y de los pasivos de -11,1 mm, ambas concentradas en el sector de las Instituciones Financieras Monetarias³. Por su parte, la inversión de cartera (que se materializa en valores negociables no incluidos en reservas ni en inversión directa) presentó un saldo de -1 mm (con un aumento de los pasivos de 8,2 mm, superior al de los activos, que fue de 7,1 mm), mientras que el saldo de los derivados financieros fue de 0,3 mm. Finalmente, la cuenta financiera del Banco de España frente al exterior presentó un saldo neto de 9,6 mm.

El acumulado de doce meses de la cuenta financiera, excluyendo el Banco de España, fue de 72 mm hasta el pasado mes de agosto (-60,2 mm hasta agosto de 2023). Por componentes, el dato más llamativo fue el de la otra inversión, que, pese al valor negativo de agosto, presentó un saldo positivo

¹ La renta primaria incluye rentas del trabajo, rentas de la inversión, impuestos sobre la producción y la importación y subvenciones. La renta secundaria, por su parte, incluye transferencias personales, impuestos corrientes, cotizaciones y prestaciones sociales, transferencias relacionadas con operaciones de seguros, cooperación internacional corriente y otras diversas.

² Los flujos ligados al programa *Next Generation EU* tienen un impacto significativo en el saldo de la cuenta de capital. Para una explicación de cómo se contabilizan estos fondos en la Balanza de Pagos y la Posición de Inversión Internacional puede consultarse la nota publicada en la página de estadísticas exteriores <https://www.bde.es/webbe/es/estadisticas/compartido/docs/notaNGEU.pdf>

³ El detalle por sector institucional está disponible en los cuadros 17.8 y 17.12 de la sección de estadísticas exteriores de la página web.

de 87,1 mm (con un incremento de activos de 72,1 mm⁴ y una reducción de los pasivos de -15 mm), frente al de -54,8 mm de un año antes. Por su parte, se produjeron entradas netas de capital de 23,1 mm de inversiones de cartera (con un aumento de los pasivos de 85,6 mm⁵ y de los activos de 62,5 mm), frente a las salidas de 2,4 mm de un año antes. Por su parte, la inversión directa presentó un saldo de 14 mm y los derivados financieros, de -6 mm. Finalmente, el saldo de la cuenta financiera del Banco de España frente al exterior se situó en -8,9 mm (98,5 mm hasta agosto de 2023).

⁴ Este incremento de activos se concentró en el sector de las Instituciones Financieras Monetarias.

⁵ El aumento de los pasivos de la inversión de cartera se concentró en las Administraciones Públicas (67,4 mm). Véanse cuadros referidos en la nota al pie 3.

Información adicional

Para más información sobre el marco conceptual, fuentes de información y metodología de la balanza de pagos y la posición de inversión internacional, puede consultarse la [página web de estadísticas del sector exterior del Banco de España](#).

En la misma página web puede encontrarse información estadística más detallada, y con series temporales completas, de la balanza de pagos, posición de inversión internacional y deuda externa, que la ofrecida en esta nota de prensa. También se puede acceder a la herramienta interactiva [BExplora](#), que permite la elaboración de gráficos y el acceso flexible a esta información.

Próxima publicación de datos mensuales

El avance de la balanza de pagos del mes de septiembre de 2024 se publicará el 29 de noviembre de 2024.

Próxima publicación de datos trimestrales

La balanza de pagos y la posición de inversión internacional del tercer trimestre de 2024 se publicarán el 23 de diciembre de 2024.


Próxima publicación de detalles anuales adicionales

Los detalles anuales adicionales de balanza de pagos y posición de inversión internacional se actualizarán el 14 de abril de 2025.

Reproducción permitida solo si se cita la fuente

Para más información: Tel. +34 91 338 5044 / 6097 / 5318 / 8839 / 6175 / 4397 / 5936 | www.bde.es Correo electrónico: comunicacion@bde.es

 @BancoDeEspana

 Banco de España

BALANZA DE PAGOS. CUENTA CORRIENTE Y DE CAPITAL

AGOSTO

mm de euros	2023			2024		
	Ingresos	Pagos	Saldos	Ingresos	Pagos	Saldos
Cuenta Corriente	54,3	49,1	5,2	57,9	52,3	5,6
Bienes y servicios	44,3	37,2	7,1	47,2	39,5	7,7
<i>del cual Turismo y viajes</i>	10,9	3,0	8,0	12,2	3,4	8,8
Rentas primaria y secundaria ^(a)	10,0	11,9	-1,9	10,7	12,8	-2,1
Cuenta de Capital	0,7	0,1	0,6	0,8	0,1	0,7
CUENTAS CORRIENTE Y DE CAPITAL	55,0	49,2	5,8	58,7	52,4	6,3
<i>Pro memoria</i>						
Estadísticas de Aduanas ^(b)	26,2	30,6	-4,4	26,8	31,6	-4,8
Flujos UE ^(c)	0,7	1,1	-0,4	0,7	1,1	-0,4

ACUMULADO ENERO-AGOSTO

mm de euros	2023			2024		
	Ingresos	Pagos	Saldos	Ingresos	Pagos	Saldos
Cuenta Corriente	460,9	433,0	27,9	487,2	450,8	36,4
Bienes y servicios	378,1	335,7	42,5	393,1	340,8	52,3
<i>del cual Turismo y viajes</i>	57,4	15,6	41,8	67,4	17,9	49,4
Rentas primaria y secundaria ^(a)	82,8	97,3	-14,5	94,1	109,9	-15,8
Cuenta de Capital	9,3	2,2	7,1	7,9	0,9	7,0
CUENTAS CORRIENTE Y DE CAPITAL	470,3	435,3	35,0	495,1	451,7	43,4
<i>Pro memoria</i>						
Estadísticas de Aduanas ^(b)	256,6	282,3	-25,8	255,2	279,0	-23,8
Flujos UE ^(c)	9,4	10,1	-0,7	9,2	8,6	0,5

ACUMULADO DE DOCE MESES

mm de euros	AGOSTO 2023			AGOSTO 2024		
	Ingresos	Pagos	Saldos	Ingresos	Pagos	Saldos
Cuenta Corriente	694,0	660,8	33,2	729,2	681,0	48,3
Bienes y servicios	571,3	523,0	48,3	585,2	516,6	68,6
<i>del cual Turismo y viajes</i>	79,7	24,6	55,1	95,1	28,7	66,4
Rentas primaria y secundaria ^(a)	122,7	137,9	-15,1	144,0	164,4	-20,4
Cuenta de Capital	17,4	3,2	14,1	17,7	1,6	16,1
CUENTAS CORRIENTE Y DE CAPITAL	711,4	664,1	47,3	747,0	682,6	64,4
<i>Pro memoria</i>						
Estadísticas de Aduanas ^(b)	393,7	441,1	-47,4	382,3	420,9	-38,6
Flujos UE ^(c)	22,9	14,3	8,6	25,0	13,5	11,6

FUENTE: Banco de España

- a** La renta primaria incluye rentas del trabajo, de la inversión, impuestos sobre la producción y la importación y subvenciones. La secundaria incluye transferencias personales, impuestos corrientes, cotizaciones y prestaciones sociales, transferencias relacionadas con operaciones de seguros, cooperación internacional corriente y otras diversas.
- b** Datos por fecha de declaración. Los datos que se incluyen en la Balanza de Pagos son por fecha de realización, incluyen estimaciones del comercio intracomunitario no recogido por el sistema Intrastat, ya sea porque las operaciones se encuentran por debajo del importe mínimo de declaración o porque no han sido declaradas a pesar de estar sujetas a dicha obligación.
- c** Flujos de España con la Unión Europea incluidos en la renta primaria (impuestos sobre la producción y las importaciones y subvenciones), en la renta secundaria y en la cuenta de capital.

BALANZA DE PAGOS. CUENTA FINANCIERA

AGOSTO

mm de euros	2023			2024		
	Variación neta activos (VNA)	Variación neta pasivos (VNP)	Saldos (VNA-VNP)	Variación neta activos (VNA)	Variación neta pasivos (VNP)	Saldos (VNA-VNP)
Excluido Banco de España	-	-	-0,6	-	-	-4,8
Inversión directa	1,6	2,2	-0,5	2,2	5,0	-2,9
Inversión de cartera	2,1	5,8	-3,7	7,1	8,2	-1,0
Otra Inversión ^(a)	-7,6	-11,9	4,2	-12,4	-11,1	-1,2
Derivados financieros	-	-	-0,6	-	-	0,3
Banco de España	-	-	4,2	-	-	9,6
CUENTA FINANCIERA ^(b)	-	-	3,6	-	-	4,8
<i>Errores y Omisiones ^(c)</i>			-2,2			-1,5

ACUMULADO ENERO-AGOSTO

mm de euros	2023			2024		
	Variación neta activos (VNA)	Variación neta pasivos (VNP)	Saldos (VNA-VNP)	Variación neta activos (VNA)	Variación neta pasivos (VNP)	Saldos (VNA-VNP)
Excluido Banco de España	-	-	-61,1	-	-	65,5
Inversión directa	27,9	34,5	-6,6	36,6	26,3	10,4
Inversión de cartera	45,5	36,1	9,3	65,1	61,3	3,8
Otra Inversión ^(a)	7,0	66,3	-59,3	17,4	-40,3	57,7
Derivados financieros	-	-	-4,5	-	-	-6,4
Banco de España	-	-	97,8	-	-	-25,4
CUENTA FINANCIERA ^(b)	-	-	36,7	-	-	40,1
<i>Errores y Omisiones ^(c)</i>			1,7			-3,3

ACUMULADO DE DOCE MESES

mm de euros	AGOSTO 2023			AGOSTO 2024		
	Variación neta activos (VNA)	Variación neta pasivos (VNP)	Saldos (VNA-VNP)	Variación neta activos (VNA)	Variación neta pasivos (VNP)	Saldos (VNA-VNP)
Excluido Banco de España	-	-	-60,2	-	-	72,0
Inversión directa	44,8	47,7	-2,9	45,5	31,4	14,0
Inversión de cartera	56,8	54,4	2,4	62,5	85,6	-23,1
Otra Inversión ^(a)	42,6	97,4	-54,8	72,1	-15,0	87,1
Derivados financieros	-	-	-4,9	-	-	-6,0
Banco de España	-	-	98,5	-	-	-8,9
CUENTA FINANCIERA ^(b)	-	-	38,4	-	-	63,2
<i>Errores y Omisiones ^(c)</i>			-8,9			-1,2

FUENTE: Banco de España

a Incluye, principalmente, préstamos, repos y depósitos.

b En el total de la cuenta financiera, así como en los saldos de todas sus partidas, un signo positivo (negativo) supone un aumento (disminución) de los activos netos frente al exterior.

c Un signo positivo indica que se están infravalorando ingresos y/o sobrevalorando pagos, lo que equivale a decir, en la cuenta financiera, que se infravaloran los pasivos y/o sobrevaloran los activos. Un signo negativo indica lo contrario.