



NOTA DE PRENSA ESTADÍSTICA

Madrid, 30 de septiembre de 2024

Deuda trimestral de las AAPP según la metodología del Protocolo de Déficit Excesivo

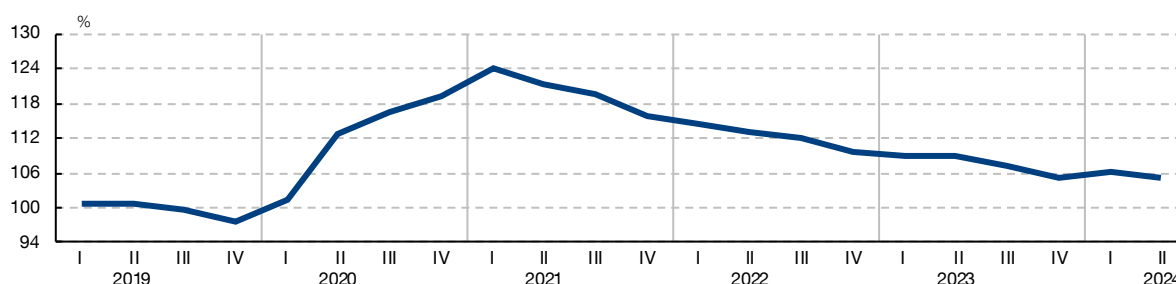
La deuda de las Administraciones Públicas se situó en el 105,3% del PIB en el segundo trimestre de 2024

- El saldo de deuda del conjunto de las Administraciones Públicas aumentó un 3,6% en términos interanuales.
- La deuda de la Administración Central creció un 6,3%, la de las Comunidades Autónomas un 3,1% y la de las Corporaciones Locales disminuyó un 0,9%.

La **deuda de las Administraciones Públicas (AAPP)** según el Protocolo de Déficit Excesivo (PDE)¹ alcanzó a finales de junio de 2024 un saldo de 1.626 mm de euros². Utilizando el PIB nominal acumulado de los últimos cuatro trimestres, la **ratio deuda/PIB** se situó en el 105,3% en el segundo trimestre de 2024, 0,2 puntos porcentuales más que a finales de 2023. La tasa de crecimiento del saldo de deuda fue del 3,6% en términos interanuales.

DEUDA PDE DE LAS ADMINISTRACIONES PÚBLICAS EN PORCENTAJE DEL PIB³

GRÁFICO 1



¹ La deuda según el PDE es el concepto de endeudamiento utilizado en el ámbito del Pacto de Estabilidad y Crecimiento (PEC) y, habitualmente, en el análisis de la sostenibilidad de las finanzas públicas. Este concepto incluye los pasivos de las Administraciones Públicas materializados en efectivo y depósitos, valores representativos de deuda y préstamos, valorados por sus valores nominales (faciales) y excluidos los pasivos emitidos por Administraciones Públicas en poder de otras unidades del mismo sector (consolidación).

² La información de la deuda PDE de las Administraciones Públicas que el Banco de España publica hoy en su página web se ha revisado en el periodo más reciente para incorporar los cambios incluidos en la notificación del PDE enviada a la Comisión Europea. Esta deuda incluye los efectos de la revisión extraordinaria regular, denominada revisión benchmark, que se ha coordinado con la aplicada por el INE a la Contabilidad Nacional, la IGAE en relación con las cuentas de las Administraciones Públicas y con la difusión por parte del propio Banco de España de las estadísticas de Balanza de Pagos y Posición de Inversión Internacional (cuyos principales resultados fueron publicados el 23 de septiembre) y con las Cuentas Financieras (que serán publicadas el 9 de octubre). Si bien, en esta ocasión, la revisión de la serie histórica de la deuda PDE no ha tenido un impacto muy significativo.

³ Producto interior bruto a precios de mercado. Dato publicado por el Instituto Nacional de Estadística el 27 de septiembre de 2024.

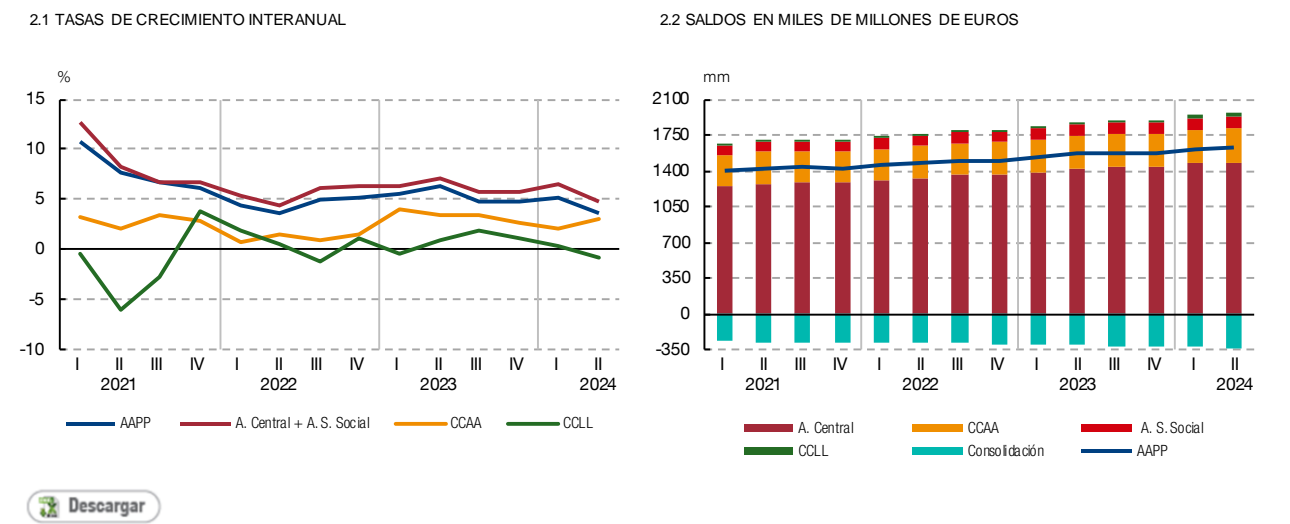
En cuanto a la evolución de la deuda de los distintos subsectores de las Administraciones Públicas, el saldo de la deuda del conjunto de la **Administración Central** se elevó a 1.485 mm de euros en junio de 2024, lo que representa el 96,2% del PIB. El crecimiento, en términos interanuales, de la deuda de este subsector en el segundo trimestre de 2024 fue del 6,3%.

Por su parte, el saldo de **deuda de las Administraciones de Seguridad Social** se situó en 116 mm, un 7,5% del PIB, con un crecimiento interanual del 9,4%⁴.

Por lo que respecta a las administraciones territoriales, la **deuda de las Comunidades Autónomas (CCAA)** creció hasta los 337 mm de euros en junio de 2024, un 21,9% del PIB, con un aumento interanual del 3,1%, mientras que la **deuda de las Corporaciones Locales (CCLL)** se situó en 24 mm de euros en el segundo trimestre de 2024, lo que representa un 1,5% del PIB y supone un 0,9% menos que el saldo registrado un año antes.

DEUDA PDE DE LAS ADMINISTRACIONES PÚBLICAS POR SUBSECTORES⁵

GRÁFICO 2



⁴ Este incremento se debe a los préstamos concedidos por el Estado a la Tesorería General de la Seguridad Social para financiar una parte significativa de su desequilibrio presupuestario. Dichos préstamos, al tratarse de operaciones financieras entre subsectores, no afectan a la deuda total del sector Administraciones Públicas.

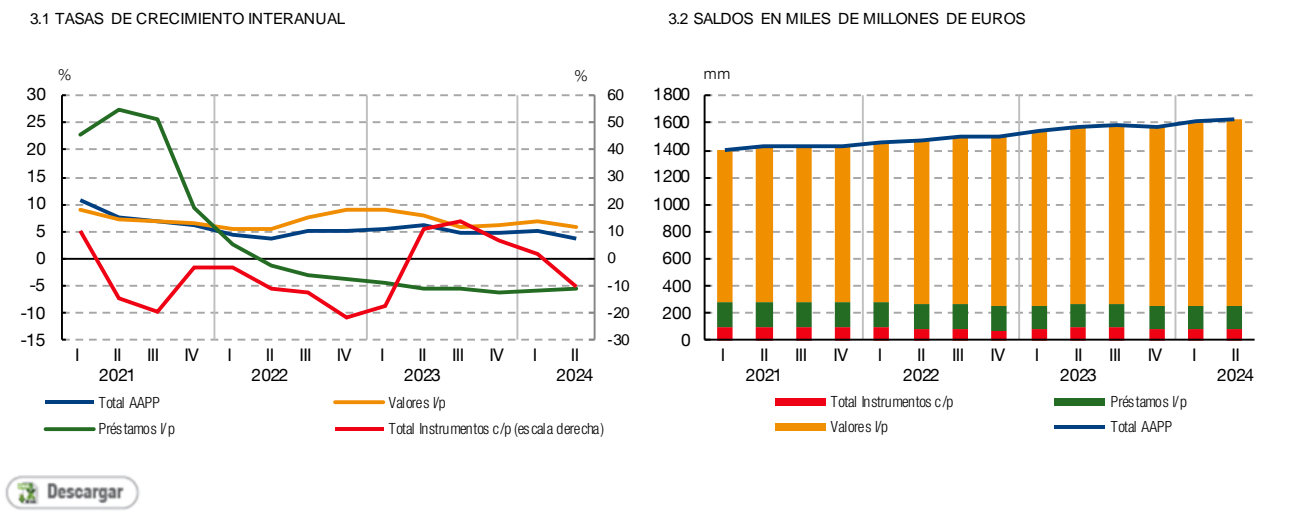
⁵ La suma de la deuda de cada uno de los subsectores de las Administraciones Públicas es mayor que la deuda del total del sector porque los pasivos que se encuentran en poder de otras unidades del sector se restan (es decir, se consolidan) en el proceso de agregación.

En cuanto a la evolución de la deuda por instrumentos y plazos, la deuda materializada en **valores a largo plazo** experimentó un crecimiento interanual del 5,8%, mientras que los **préstamos a más de un año** se redujeron en un 5,6% con respecto a junio de 2023. Por su parte, la tasa de variación interanual en el segundo trimestre de 2024 de los instrumentos a corto plazo presentó un descenso del 10,2%.

Atendiendo a la distribución del saldo según este desglose de instrumentos, en junio de 2024 la deuda se encontraba materializada principalmente en pasivos a largo plazo, al representar un 94,8% del total, siendo especialmente significativo el peso de los valores a largo plazo con un 84,5%, mientras que el porcentaje de la deuda a corto plazo era de un 5,2%.

DEUDA PDE DE LAS ADMINISTRACIONES PÚBLICAS POR INSTRUMENTOS

GRÁFICO 3



Información adicional

En la página web del Banco de España se ofrece **información estadística** detallada, con series temporales completas⁶ y una descripción de la **metodología** de elaboración de la deuda de las Administraciones Públicas según el Protocolo de Déficit Excesivo. En esta misma página web puede encontrarse la herramienta interactiva **BExplora** que permite la elaboración de gráficos y el acceso flexible a esta información.

Próxima publicación de datos mensuales⁷

El avance de la deuda de las Administraciones Públicas según el PDE del mes de agosto de 2024 se publicará el 22 de octubre de 2024.

Próxima publicación de datos trimestrales

La deuda de las Administraciones Públicas según el PDE del tercer trimestre de 2024 se publicará el 13 de diciembre de 2024.

⁶ Las series temporales completas se pueden **consultar** también en el sistema de búsqueda de información estadística BIEST.

⁷ Las fechas de publicación de las estadísticas de deuda pública pueden ser **consultadas** en la página web del Banco de España.