



NOTA DE PRENSA ESTADÍSTICA

Madrid, 28 de junio de 2024

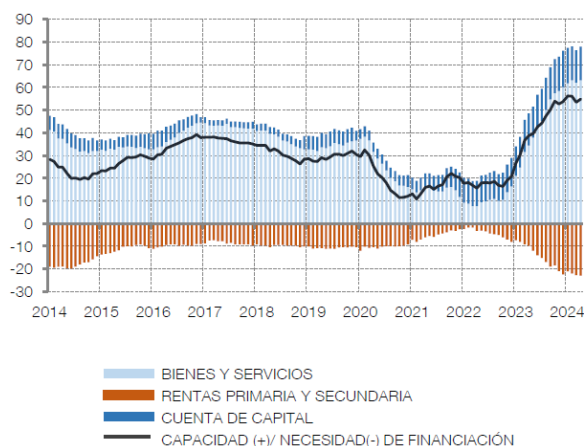
Avance mensual de la balanza de pagos

En abril de 2024 la capacidad de financiación de la economía española fue de 3,6 miles de millones de euros (mm), frente a la de 2,2 mm de un año antes

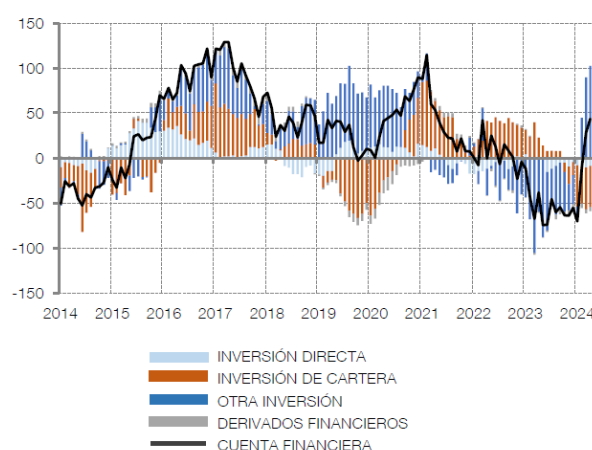
- En términos acumulados de 12 meses, la capacidad de financiación se situó en 54,9 mm, superior a la de 38,7 mm observada un año antes.
- La cuenta financiera, excluyendo el Banco de España, mostró un saldo de 16,3 mm en abril de 2024, acumulando en los últimos 12 meses un saldo de 43,4 mm.

CAPACIDAD (+)/ NECESIDAD (-) DE FINANCIACIÓN

Cifras acumuladas de los últimos 12 meses
miles de millones de €



SALDOS CUENTA FINANCIERA. VARIACIÓN NETA DE ACTIVOS
MENOS VARIACIÓN NETA DE PASIVOS. EXCL. BE
Cifras acumuladas de los últimos 12 meses
miles de millones de €



 Descargar

Según los datos estimados de avance, en abril de 2024, el saldo de las cuentas corriente y de capital (que determina la **capacidad o necesidad de financiación** de la nación) fue de 3,6 mm (superior al de 2,2 mm de abril de 2023). El saldo de la balanza por **cuenta corriente** (que incluye los ingresos y pagos con el exterior por las exportaciones e importaciones de bienes y servicios, y por las rentas primaria y

secundaria¹⁾ registró un superávit de 2,8 mm (superior al de 1,7 mm de un año antes). Por componentes, la balanza de bienes y servicios mostró un saldo de 5,3 mm (4,1 mm en abril de 2023). El turismo contribuyó con un saldo de 6,2 mm (5,4 mm el mismo mes de 2023), con unas tasas de crecimiento del 13% en los ingresos y del 8% en los pagos. Por su parte, los bienes y servicios no turísticos mostraron un déficit de 0,9 mm (inferior al déficit de 1,3 mm de un año antes). Las rentas primaria y secundaria registraron un déficit de -2,5 mm (similar al registrado el mismo mes de 2023) y la **cuenta de capital** presentó un superávit de 0,7 mm (0,5 mm en abril de 2023).

En términos acumulados de 12 meses, en abril de 2024, la capacidad de financiación se situó en 54,9 mm, superior a la de 38,7 mm acumulada hasta abril de 2023. Por componentes, el superávit de la balanza por cuenta corriente fue de 40,3 mm (24,7 mm en abril de 2023). La mejora del saldo de bienes y servicios no turísticos (+17,5 mm) y la ampliación del superávit de turismo (+11,2 mm) superaron ampliamente la caída del saldo de las rentas primaria y secundaria (que fue de 13,1 mm). Por su parte, el superávit acumulado de la cuenta de capital alcanzó los 14,5 mm (similar al de abril de 2023)².

La cuenta financiera excluyendo el Banco de España mostró un saldo de 16,3 mm en abril de 2024. La inversión de cartera (que se materializa en valores negociables no incluidos en reservas ni en inversión directa) presentó un saldo de 9 mm, con un aumento de los activos (5,7 mm) y una reducción de los pasivos (-3,3 mm). La otra inversión (que incluye, fundamentalmente, préstamos y depósitos), contribuyó con un saldo de 5 mm, con una disminución tanto de los pasivos (-6,2 mm) como de los activos (-1,2 mm), ambos concentrados en el sector de las Instituciones Financieras Monetarias³. El saldo de la inversión directa (que incluye las transacciones entre empresas de un mismo grupo) fue de 2,8 mm y el de los derivados financieros fue de -0,5 mm. Finalmente, la cuenta financiera del Banco de España frente al exterior presentó un saldo neto de -8,3 mm.

En términos acumulados de doce meses, en abril de 2024, el saldo neto de la cuenta financiera excluyendo el Banco de España fue de 43,4 mm (-38,2 mm en abril de 2023). Por componentes, la otra inversión presentó un saldo de 102,3 mm (con un incremento de activos de 86,3 mm⁴), frente al de -59,8 mm de un año antes. Por su parte, se produjeron entradas netas de capital de 46,1 mm de inversión de cartera (con un aumento de los pasivos de 86,9 mm⁵), frente a las salidas de 21,9 mm de un año antes. La inversión directa y los derivados financieros registraron unas entradas netas de capital

¹ La renta primaria incluye rentas del trabajo, rentas de la inversión, impuestos sobre la producción y la importación y subvenciones. La renta secundaria, por su parte, incluye transferencias personales, impuestos corrientes, cotizaciones y prestaciones sociales, transferencias relacionadas con operaciones de seguros, cooperación internacional corriente y otras diversas.

² Los flujos ligados al programa *Next Generation EU* tienen un impacto significativo en el saldo de la cuenta de capital. Para una explicación de cómo se contabilizan estos fondos en la Balanza de Pagos y la Posición de Inversión Internacional puede consultarse la nota publicada en la página de estadísticas exteriores <https://www.bde.es/webde/es/estadisticas/compartido/docs/notaNGEU.pdf>

³ El detalle por sector institucional está disponible en los cuadros 17.8 y 17.12 de la sección de estadísticas exteriores de la página web.

⁴ Este incremento de activos se concentró en el sector de las Instituciones Financieras Monetarias.

⁵ El aumento de los pasivos de la inversión de cartera se concentró en las Administraciones Públicas (64,7 mm). Véanse cuadros referidos en la nota al pie 3.

acumuladas de 8,4 mm y 4,4 mm, respectivamente. Finalmente, el saldo de la cuenta financiera del Banco de España frente al exterior se situó en 14,5 mm (72,2 mm hasta abril de 2023).

Información adicional

Para más información sobre el marco conceptual, fuentes de información y metodología de la balanza de pagos y la posición de inversión internacional, puede consultarse la [página web de estadísticas del sector exterior del Banco de España](#).

En la misma página web puede encontrarse información estadística más detallada, y con series temporales completas, de la balanza de pagos, posición de inversión internacional y deuda externa, que la ofrecida en esta nota de prensa. También se puede acceder a la herramienta interactiva [BExplora](#), que permite la elaboración de gráficos y el acceso flexible a esta información.

Próxima publicación de datos mensuales

El avance de la balanza de pagos del mes de mayo de 2024 se publicará el 31 de julio de 2024.

Próxima publicación de datos trimestrales

La balanza de pagos y la posición de inversión internacional del segundo trimestre de 2024 se publicarán el 23 de septiembre de 2024.

Próxima publicación de detalles anuales adicionales

Los detalles anuales adicionales de balanza de pagos y posición de inversión internacional se actualizarán el 14 de octubre de 2024.


Revisión regular extraordinaria

Con la publicación trimestral del 23 de septiembre de 2024 (y en la actualización de los detalles anuales del 14 de octubre de 2024) se revisarán la balanza de pagos y la posición de inversión internacional (BP/PII) para un período más largo del habitual. Esta revisión se enmarca dentro de las revisiones regulares extraordinarias, que se realizan cada 5 años en la Unión Europea, de forma coordinada en las cuentas nacionales y la BP/PII. En esta ocasión no se espera un impacto cuantitativo muy significativo en la evolución que vienen mostrando los indicadores clave, aunque a medida que se descende en los detalles de estas estadísticas sí podrá apreciarse cierto efecto en algunos casos. Se publicará también una nota explicativa de los cambios realizados.

Reproducción permitida solo si se cita la fuente

Para más información: Tel. +34 91 338 5044 / 6097 / 5318 / 8839 / 6175 / 4397 / 5936 | www.bde.es Correo electrónico: comunicacion@bde.es

 @BancoDeEspana

 Banco de España

BALANZA DE PAGOS. CUENTA CORRIENTE Y DE CAPITAL

ABRIL						
mm de euros	2023			2024		
	Ingresos	Pagos	Saldos	Ingresos	Pagos	Saldos
Cuenta Corriente	53,6	51,9	1,7	61,9	59,1	2,8
Bienes y servicios	43,2	39,1	4,1	49,7	44,4	5,3
<i>del cual Turismo y viajes</i>	6,7	1,3	5,4	7,5	1,4	6,2
Rentas primaria y secundaria ^(a)	10,3	12,7	-2,4	12,2	14,7	-2,5
Cuenta de Capital	0,8	0,4	0,5	0,8	0,1	0,7
CUENTAS CORRIENTE Y DE CAPITAL	54,4	52,2	2,2	62,7	59,2	3,6
<i>Pro memoria</i>						
Estadísticas de Aduanas ^(b)	29,3	33,7	-4,4	34,0	38,6	-4,7
Flujos UE ^(c)	1,0	1,1	-0,1	1,1	1,0	0,1

ACUMULADO ENERO-ABRIL						
mm de euros	2023			2024		
	Ingresos	Pagos	Saldos	Ingresos	Pagos	Saldos
Cuenta Corriente	221,4	209,3	12,2	233,3	218,5	14,8
Bienes y servicios	183,4	166,7	16,6	186,7	166,9	19,7
<i>del cual Turismo y viajes</i>	20,1	4,8	15,3	24,4	5,5	18,9
Rentas primaria y secundaria ^(a)	38,1	42,5	-4,5	46,6	51,5	-4,9
Cuenta de Capital	4,7	1,3	3,3	2,7	0,8	1,9
CUENTAS CORRIENTE Y DE CAPITAL	226,1	210,6	15,5	236,0	219,3	16,7
<i>Pro memoria</i>						
Estadísticas de Aduanas ^(b)	132,0	143,0	-11,0	127,4	140,2	-12,8
Flujos UE ^(c)	4,3	4,2	0,1	3,1	4,0	-0,9

ACUMULADO DE DOCE MESES						
mm de euros	ABRIL 2023			ABRIL 2024		
	Ingresos	Pagos	Saldos	Ingresos	Pagos	Saldos
Cuenta Corriente	677,0	652,3	24,7	704,3	663,9	40,3
Bienes y servicios	570,6	536,1	34,5	572,9	509,7	63,2
<i>del cual Turismo y viajes</i>	74,2	22,3	51,8	89,4	26,4	63,0
Rentas primaria y secundaria ^(a)	106,4	116,1	-9,8	131,3	154,2	-22,9
Cuenta de Capital	16,8	2,8	14,0	17,0	2,5	14,5
CUENTAS CORRIENTE Y DE CAPITAL	693,8	655,0	38,7	721,3	666,4	54,9
<i>Pro memoria</i>						
Estadísticas de Aduanas ^(b)	400,3	457,6	-57,3	379,1	421,4	-42,4
Flujos UE ^(c)	22,9	15,3	7,6	23,8	14,7	9,1

FUENTE: Banco de España

a La renta primaria incluye rentas del trabajo, de la inversión, impuestos sobre la producción y la importación y subvenciones. La secundaria incluye transferencias personales, impuestos corrientes, cotizaciones y prestaciones sociales, transferencias relacionadas con operaciones de seguros, cooperación internacional corriente y otras diversas.

b Datos por fecha de declaración. Los datos que se incluyen en la Balanza de Pagos son por fecha de realización, incluyen estimaciones del comercio intracomunitario no recogido por el sistema Intrastat, ya sea porque las operaciones se encuentran por debajo del importe mínimo de declaración o porque no han sido declaradas a pesar de estar sujetas a dicha obligación.

c Flujos de España con la Unión Europea incluidos en la renta primaria (impuestos sobre la producción y las importaciones y subvenciones), en la renta secundaria y en la cuenta de capital.

BALANZA DE PAGOS. CUENTA FINANCIERA

ABRIL						
mm de euros	2023			2024		
	Variación neta activos (VNA)	Variación neta pasivos (VNP)	Saldos (VNA-VNP)	Variación neta activos (VNA)	Variación neta pasivos (VNP)	Saldos (VNA-VNP)
Excluido Banco de España	-	-	1,2	-	-	16,3
Inversión directa	1,6	0,8	0,9	1,8	-1,0	2,8
Inversión de cartera	9,6	1,1	8,5	5,7	-3,3	9,0
Otra Inversión ^(a)	4,8	12,6	-7,9	-1,2	-6,2	5,0
Derivados financieros	-	-	-0,3	-	-	-0,5
Banco de España	-	-	7,5	-	-	-8,3
CUENTA FINANCIERA ^(b)	-	-	8,8	-	-	7,9
Errores y Omisiones ^(c)			6,6			4,3

ACUMULADO ENERO-ABRIL						
mm de euros	2023			2024		
	Variación neta activos (VNA)	Variación neta pasivos (VNP)	Saldos (VNA-VNP)	Variación neta activos (VNA)	Variación neta pasivos (VNP)	Saldos (VNA-VNP)
Excluido Banco de España	-		-46,2	-	-	52,6
Inversión directa	16,2	12,6	3,5	3,7	4,4	-0,7
Inversión de cartera	35,2	4,3	30,9	32,7	33,1	-0,4
Otra Inversión ^(a)	-1,4	76,4	-77,8	26,2	-30,6	56,8
Derivados financieros	-	-	-2,8	-	-	-3,0
Banco de España	-	-	63,7	-	-	-37,2
CUENTA FINANCIERA ^(b)	-	-	17,5	-	-	15,4
Errores y Omisiones ^(c)			2,1			-1,2

ACUMULADO DE DOCE MESES						
mm de euros	ABRIL 2023			ABRIL 2024		
	Variación neta activos (VNA)	Variación neta pasivos (VNP)	Saldos (VNA-VNP)	Variación neta activos (VNA)	Variación neta pasivos (VNP)	Saldos (VNA-VNP)
Excluido Banco de España	-	-	-38,2	-	-	43,4
Inversión directa	44,1	43,3	0,8	14,4	22,8	-8,4
Inversión de cartera	54,2	32,4	21,9	40,8	86,9	-46,1
Otra Inversión ^(a)	41,3	101,1	-59,8	86,3	-16,1	102,3
Derivados financieros	-	-	-1,0	-	-	-4,4
Banco de España	-	-	72,2	-	-	14,5
CUENTA FINANCIERA ^(b)	-	-	34,0	-	-	57,8
Errores y Omisiones ^(c)			-4,7			3,0

FUENTE: Banco de España

- a** Incluye, principalmente, préstamos, repos y depósitos.
- b** En el total de la cuenta financiera, así como en los saldos de todas sus partidas, un signo positivo (negativo) supone un aumento (disminución) de los activos netos frente al exterior.
- c** Un signo positivo indica que se están infravalorando ingresos y/o sobrevalorando pagos, lo que equivale a decir, en la cuenta financiera, que se infravaloran los pasivos y/o sobrevaloran los activos. Un signo negativo indica lo contrario.