

NOTA DE PRENSA ESTADÍSTICA

Madrid, 30 de junio de 2023

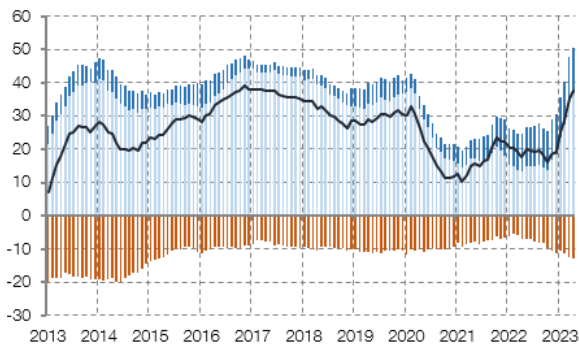
Avance mensual de la balanza de pagos

En abril de 2023 la capacidad de financiación de la economía española fue de 2,6 miles de millones de euros (mm), frente a la capacidad casi nula registrada un año antes

- En términos acumulados de doce meses, la capacidad de financiación se situó en 37,7 mm, superior a la de 17,8 mm observada un año antes.
- La cuenta financiera, excluyendo el Banco de España, mostró un saldo de -1,6 mm en abril de 2023, acumulando en los últimos 12 meses un saldo de -43,8 mm.

CAPACIDAD (+)/ NECESIDAD (-) DE FINANCIACIÓN

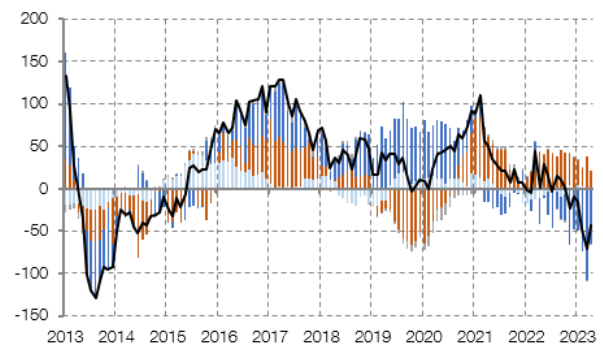
Cifras acumuladas de los últimos 12 meses
miles de millones de €



■ BIENES Y SERVICIOS
■ RENTAS PRIMARIA Y SECUNDARIA
■ CUENTA DE CAPITAL
— CAPACIDAD (+)/ NECESIDAD(-) DE FINANCIACIÓN

SALDOS CUENTA FINANCIERA. VARIACIÓN NETA DE ACTIVOS MENOS VARIACIÓN NETA DE PASIVOS. EXCL. BE

Cifras acumuladas de los últimos 12 meses
miles de millones de €



■ INVERSIÓN DIRECTA
■ INVERSIÓN DE CARTERA
■ OTRA INVERSIÓN
■ DERIVADOS FINANCIEROS
— CUENTA FINANCIERA



Según los datos estimados de avance, en abril de 2023, el saldo de las cuentas corriente y de capital (que determina la **capacidad o necesidad de financiación** de la nación) fue de 2,6 mm (frente al saldo prácticamente nulo en abril de 2022). El saldo de la balanza por **cuenta corriente** (que incluye los ingresos y pagos con el exterior por las exportaciones e importaciones de bienes y servicios, y por las

rentas primaria y secundaria¹) fue de 1,8 mm (-0,7 mm en el mismo mes de 2022). Por componentes, la balanza de bienes y servicios registró un saldo de 4,2 mm (frente al de 1,3 mm de un año antes). El superávit de turismo se situó en 5,6 mm (superior al de 4,5 mm en abril de 2022), presentando unas tasas de crecimiento interanuales del 21% en ingresos y del 17% en pagos. Por su parte, en abril de 2023 los bienes y servicios no turísticos registraron un déficit de 1,4 mm (frente al de 3,2 mm en abril de 2022), como consecuencia de una mayor caída en los pagos que en los ingresos (-8% y -4% respectivamente). Las rentas primaria y secundaria registraron un déficit de 2,4 mm en abril de 2023 (frente al de 2 mm en abril de 2022). Por su parte, la **cuenta de capital** presentó un superávit de 0,8 mm (0,7 mm un año antes).

En términos acumulados de 12 meses, en abril de 2023, la capacidad de financiación se situó en 37,7 mm, superior a la de 17,8 mm acumulada en abril de 2022. Por componentes, el superávit de la balanza por cuenta corriente fue de 24 mm (6,6 mm en 2022). La mejora del saldo de turismo (que aumentó en 22,6 mm) superó a la caída del saldo de las rentas primaria y secundaria (de 6 mm), mientras que los bienes y servicios no turísticos tan solo variaron en 0,9 mm. Por su parte, el superávit de la cuenta de capital se incrementó hasta los 13,7 mm (frente a 11,2 mm en 2022)².

La cuenta financiera excluyendo el Banco de España mostró un saldo de -1,6 mm en abril de 2023. La otra inversión (que incluye, fundamentalmente, préstamos y depósitos) fue la que más contribuyó, con un saldo de -10,9 mm, concentrado en el sector de las Administraciones Públicas³. La inversión de cartera (que se materializa en valores negociables no incluidos en reservas ni en inversión directa) registró un saldo de 7,5 mm, como consecuencia de un aumento de los activos (8,6 mm) superior al de los pasivos (1,2 mm), y el saldo de la inversión directa (que incluye las transacciones entre empresas de un mismo grupo) fue de 1,6 mm. Por su parte, el saldo de los derivados financieros fue de 0,2 mm. Finalmente, la cuenta financiera del Banco de España frente al exterior presentó un saldo neto de 7,8 mm.

En términos acumulados de doce meses, en abril de 2023, el saldo neto de la cuenta financiera excluyendo el Banco de España fue de -43,8 mm (1,7 mm en abril de 2022). Por componentes, destacaron las entradas netas de capital de la otra inversión (-64,1 mm, con un incremento de pasivos mayor al de los activos), que superaron ampliamente a las salidas netas de la inversión de cartera (20,8 mm) y de la inversión directa (0,2 mm). Por su parte, los derivados financieros presentaron un saldo

¹ La renta primaria incluye rentas del trabajo, rentas de la inversión, impuestos sobre la producción y la importación y subvenciones. La renta secundaria, por su parte, incluye transferencias personales, impuestos corrientes, cotizaciones y prestaciones sociales, transferencias relacionadas con operaciones de seguros, cooperación internacional corriente y otras diversas.

² Los flujos ligados al programa *Next Generation EU* tienen un impacto significativo en el saldo de la cuenta de capital. Para una explicación de cómo se contabilizan estos fondos en la Balanza de Pagos y la Posición de Inversión Internacional puede consultarse la nota publicada en la página de estadísticas exteriores <https://www.bde.es/webbde/es/estadis/infoest/htmls/notamet/notaNGEU.pdf>

³ La variación del saldo de las AAPP refleja sobre todo un aumento en los pasivos, concretamente en las cuentas pendientes de pago, como contrapartida de la amortización de valores del Estado que tuvieron lugar a final de abril coincidiendo con fin de semana. Por su naturaleza, esta variación del saldo es transitoria y se cancelará el próximo mes. El detalle por sector institucional está disponible en los cuadros 17.8 y 17.12 de la sección de estadísticas exteriores de la página web.

neto acumulado de -0,7 mm. Por último, el saldo de la cuenta financiera del Banco de España frente al exterior se situó en 73,9 mm (24,4 mm hasta abril de 2022).

Información adicional

Para más información sobre el marco conceptual, fuentes de información y metodología de la balanza de pagos y la posición de inversión internacional, puede consultarse la [página web de estadísticas del sector exterior del Banco de España](#).

En la misma página web puede encontrarse información estadística más detallada, y con series temporales completas, de la balanza de pagos, posición de inversión internacional y deuda externa, que la ofrecida en esta nota de prensa. También se puede acceder a la herramienta interactiva [BExplora](#), que permite la elaboración de gráficos y el acceso flexible a esta información.

Próxima publicación de datos mensuales

El avance de la balanza de pagos del mes de mayo de 2023 se publicará el 31 de julio de 2023.

Próxima publicación de datos trimestrales

La balanza de pagos y la posición de inversión internacional del segundo trimestre de 2023 se publicarán el 22 de septiembre de 2023. En dicha publicación se revisarán la balanza de pagos y la posición de inversión internacional desde el primer trimestre de 2020 hasta el primer trimestre de 2023, y la posición de inversión internacional del cuarto trimestre de 2019.


Próxima publicación de detalles anuales adicionales

Los detalles anuales adicionales de balanza de pagos y posición de inversión internacional se actualizarán el 13 de octubre de 2023.

Reproducción permitida solo si se cita la fuente

Para más información: Tel. +34 91 338 5044 / 6097 / 5318 / 8839 / 6175 / 4397 / 5936 | www.bde.es Correo electrónico: comunicacion@bde.es

 @BancoDeEspana

 Banco de España

BALANZA DE PAGOS. CUENTA CORRIENTE Y DE CAPITAL

ABRIL

| mm de euros | 2022 | | | 2023 | | |
|---|-------------|-------------|-------------|-------------|-------------|------------|
| | Ingresos | Pagos | Saldos | Ingresos | Pagos | Saldos |
| Cuenta Corriente | 50,6 | 51,3 | -0,7 | 52,8 | 50,9 | 1,8 |
| Bienes y servicios | 43,7 | 42,4 | 1,3 | 43,4 | 39,2 | 4,2 |
| <i>del cual Turismo y viajes</i> | 5,5 | 1,0 | 4,5 | 6,7 | 1,1 | 5,6 |
| Rentas primaria y secundaria ^(a) | 6,9 | 8,9 | -2,0 | 9,4 | 11,8 | -2,4 |
| Cuenta de Capital | 0,7 | 0,1 | 0,7 | 1,1 | 0,3 | 0,8 |
| CUENTAS CORRIENTE Y DE CAPITAL | 51,4 | 51,4 | 0,0 | 53,9 | 51,3 | 2,6 |
| <i>Pro memoria</i> | | | | | | |
| Estadísticas de Aduanas ^(b) | 31,3 | 37,7 | -6,4 | 29,3 | 33,7 | -4,4 |
| Flujos UE ^(c) | 0,8 | 1,3 | -0,5 | 1,0 | 1,1 | -0,2 |

ACUMULADO ENERO-ABRIL

| mm de euros | 2022 | | | 2023 | | |
|---|--------------|--------------|-------------|--------------|--------------|-------------|
| | Ingresos | Pagos | Saldos | Ingresos | Pagos | Saldos |
| Cuenta Corriente | 190,0 | 194,6 | -4,6 | 218,5 | 206,4 | 12,2 |
| Bienes y servicios | 163,5 | 164,3 | -0,8 | 183,8 | 166,0 | 17,7 |
| <i>del cual Turismo y viajes</i> | 15,1 | 3,2 | 11,9 | 20,1 | 4,0 | 16,1 |
| Rentas primaria y secundaria ^(a) | 26,5 | 30,3 | -3,8 | 34,8 | 40,3 | -5,6 |
| Cuenta de Capital | 2,5 | 0,7 | 1,8 | 5,0 | 1,4 | 3,5 |
| CUENTAS CORRIENTE Y DE CAPITAL | 192,5 | 195,3 | -2,8 | 223,5 | 207,8 | 15,7 |
| <i>Pro memoria</i> | | | | | | |
| Estadísticas de Aduanas ^(b) | 120,9 | 142,7 | -21,8 | 132,0 | 143,0 | -11,0 |
| Flujos UE ^(c) | 2,6 | 5,3 | -2,7 | 4,2 | 4,3 | -0,1 |

ACUMULADO DE DOCE MESES

| mm de euros | ABRIL 2022 | | | ABRIL 2023 | | |
|---|--------------|--------------|-------------|--------------|--------------|-------------|
| | Ingresos | Pagos | Saldos | Ingresos | Pagos | Saldos |
| Cuenta Corriente | 543,9 | 537,3 | 6,6 | 670,5 | 646,4 | 24,0 |
| Bienes y servicios | 461,8 | 448,3 | 13,5 | 572,1 | 535,1 | 37,0 |
| <i>del cual Turismo y viajes</i> | 42,6 | 12,5 | 30,0 | 74,1 | 21,6 | 52,6 |
| Rentas primaria y secundaria ^(a) | 82,1 | 89,0 | -6,9 | 98,4 | 111,3 | -12,9 |
| Cuenta de Capital | 13,4 | 2,2 | 11,2 | 16,5 | 2,9 | 13,7 |
| CUENTAS CORRIENTE Y DE CAPITAL | 557,3 | 539,5 | 17,8 | 687,0 | 649,3 | 37,7 |
| <i>Pro memoria</i> | | | | | | |
| Estadísticas de Aduanas ^(b) | 339,4 | 382,8 | -43,4 | 400,3 | 457,6 | -57,3 |
| Flujos UE ^(c) | 21,0 | 15,8 | 5,2 | 22,1 | 15,3 | 6,8 |

FUENTE: Banco de España

- a** La renta primaria incluye rentas del trabajo, de la inversión, impuestos sobre la producción y la importación y subvenciones. La secundaria incluye transferencias personales, impuestos corrientes, cotizaciones y prestaciones sociales, transferencias relacionadas con operaciones de seguros, cooperación internacional corriente y otras diversas.
- b** Datos por fecha de declaración. Los datos que se incluyen en la Balanza de Pagos son por fecha de realización, incluyen estimaciones del comercio intracomunitario no recogido por el sistema Intrastat, ya sea porque las operaciones se encuentran por debajo del importe mínimo de declaración o porque no han sido declaradas a pesar de estar sujetas a dicha obligación.
- c** Flujos de España con la Unión Europea incluidos en la renta primaria (impuestos sobre la producción y las importaciones y subvenciones), en la renta secundaria y en la cuenta de capital.

BALANZA DE PAGOS. CUENTA FINANCIERA

ABRIL

| mm de euros | 2022 | | | 2023 | | |
|---|------------------------------|------------------------------|------------------|------------------------------|------------------------------|------------------|
| | Variación neta activos (VNA) | Variación neta pasivos (VNP) | Saldos (VNA-VNP) | Variación neta activos (VNA) | Variación neta pasivos (VNP) | Saldos (VNA-VNP) |
| Excluido Banco de España | - | - | -28,7 | - | - | -1,6 |
| Inversión directa | 3,5 | 2,4 | 1,0 | 0,5 | -1,1 | 1,6 |
| Inversión de cartera | 9,4 | -15,2 | 24,6 | 8,6 | 1,2 | 7,5 |
| Otra Inversión ^(a) | -7,8 | 45,5 | -53,3 | 2,6 | 13,5 | -10,9 |
| Derivados financieros | - | - | -1,0 | - | - | 0,2 |
| Banco de España | - | - | 33,2 | - | - | 7,8 |
| CUENTA FINANCIERA ^(b) | - | - | 4,6 | - | - | 6,2 |
| <i>Errores y Omisiones ^(c)</i> | | | 4,5 | | | 3,5 |

ACUMULADO ENERO-ABRIL

| mm de euros | 2022 | | | 2023 | | |
|---|------------------------------|------------------------------|------------------|------------------------------|------------------------------|------------------|
| | Variación neta activos (VNA) | Variación neta pasivos (VNP) | Saldos (VNA-VNP) | Variación neta activos (VNA) | Variación neta pasivos (VNP) | Saldos (VNA-VNP) |
| Excluido Banco de España | - | - | -15,1 | - | - | -50,0 |
| Inversión directa | 17,9 | 16,3 | 1,6 | 9,0 | 8,5 | 0,5 |
| Inversión de cartera | 27,3 | -16,6 | 43,9 | 34,1 | 4,4 | 29,7 |
| Otra Inversión ^(a) | 15,1 | 76,0 | -60,9 | -2,1 | 75,6 | -77,7 |
| Derivados financieros | - | - | 0,4 | - | - | -2,5 |
| Banco de España | - | - | 22,7 | - | - | 63,9 |
| CUENTA FINANCIERA ^(b) | - | - | 7,6 | - | - | 13,9 |
| <i>Errores y Omisiones ^(c)</i> | | | 10,4 | | | -1,8 |

ACUMULADO DE DOCE MESES

| mm de euros | ABRIL 2022 | | | ABRIL 2023 | | |
|---|------------------------------|------------------------------|------------------|------------------------------|------------------------------|------------------|
| | Variación neta activos (VNA) | Variación neta pasivos (VNP) | Saldos (VNA-VNP) | Variación neta activos (VNA) | Variación neta pasivos (VNP) | Saldos (VNA-VNP) |
| Excluido Banco de España | - | - | 1,7 | - | - | -43,8 |
| Inversión directa | 26,3 | 37,9 | -11,6 | 32,1 | 31,9 | 0,2 |
| Inversión de cartera | 60,9 | 18,1 | 42,8 | 53,6 | 32,8 | 20,8 |
| Otra Inversión ^(a) | 45,5 | 75,2 | -29,7 | 40,6 | 104,7 | -64,1 |
| Derivados financieros | - | - | 0,1 | - | - | -0,7 |
| Banco de España | - | - | 24,4 | - | - | 73,9 |
| CUENTA FINANCIERA ^(b) | - | - | 26,1 | - | - | 30,1 |
| <i>Errores y Omisiones ^(c)</i> | | | 8,3 | | | -7,6 |

FUENTE: Banco de España

- a** Incluye, principalmente, préstamos, repos y depósitos.
- b** En el total de la cuenta financiera, así como en los saldos de todas sus partidas, un signo positivo (negativo) supone un aumento (disminución) de los activos netos frente al exterior.
- c** Un signo positivo indica que se están infravalorando ingresos y/o sobrevalorando pagos, lo que equivale a decir, en la cuenta financiera, que se infravaloran los pasivos y/o sobrevaloran los activos. Un signo negativo indica lo contrario.