



BANCO CENTRAL EUROPEO

EUROSISTEMA

Nota de prensa

18 de junio de 2026

Balanza de pagos mensual de la zona del euro: abril de 2026

- En abril de 2026, la balanza por [cuenta corriente](#) registró un superávit de 16 mm de euros, frente a los 15 mm de euros contabilizados el mes anterior.
- En términos acumulados de doce meses, el superávit de la balanza por [cuenta corriente](#) fue de 269 mm de euros (1,7 % del PIB de la zona del euro) en abril de 2026, lo que representa un descenso frente a los 351 mm de euros (2,3 %) registrados un año antes.
- En la [cuenta financiera](#), en términos acumulados de doce meses hasta abril de 2026, los residentes en la zona del euro realizaron adquisiciones netas de valores de inversión de cartera de fuera de la zona por un importe total de 794 mm de euros, y las adquisiciones netas de valores de inversión de cartera de la zona del euro efectuadas por no residentes se cifraron en 1.040 mm de euros.

Banco Central Europeo

Dirección General de Comunicación

Sonnemannstrasse 20, 60314 Frankfurt am Main, Alemania

Tel.: +49 69 1344 7455, correo electrónico: media@ecb.europa.eu, sitio web: www.ecb.europa.eu

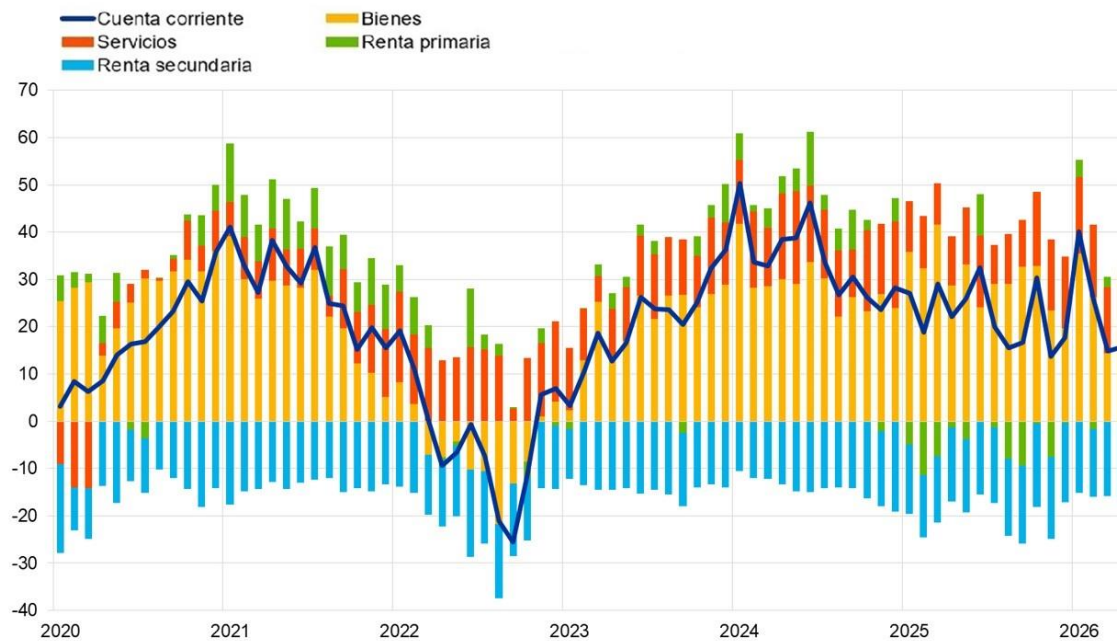
Se permite su reproducción, siempre que se cite la fuente.

Traducción al español: Banco de España.

Gráfico 1

Balanza por cuenta corriente de la zona del euro

(mm de euros, salvo indicación en contrario; datos ajustados por días laborables y desestacionalizados)



Fuente: BCE.

La balanza por *cuenta corriente* de la zona del euro arrojó un superávit de 16 mm de euros en abril de 2026, lo que representa un aumento de 1 mm de euros con respecto al mes anterior (gráfico 1 y cuadro 1). Se registraron superávits en las balanzas de *bienes* (17 mm de euros) y de *servicios* (15 mm de euros), que fueron contrarrestados, en parte, por los déficits registrados en la *renta secundaria* (16 mm de euros) y la *renta primaria* (1 mm de euros).

Banco Central Europeo

Dirección General de Comunicación

Sonnemannstrasse 20, 60314 Frankfurt am Main, Alemania

Tel.: +49 69 1344 7455, correo electrónico: media@ecb.europa.eu, sitio web: www.ecb.europa.eu

Se permite su reproducción, siempre que se cite la fuente.

Traducción al español: Banco de España.

Cuadro 1

Balanza por cuenta corriente de la zona del euro

(mm de euros, salvo indicación en contrario; transacciones; datos ajustados por días laborables y desestacionalizados)

		Cifras acumuladas de 12 meses				Abr 2025	Mar 2026	Abr 2026
		Abril 2025 % del PIB		Abril 2026 % del PIB				
Cuenta corriente	Saldo	351	2,3%	269	1,7%	22	15	16
	Ingresos	6.031	38,7%	6.027	37,3%	501	506	522
	Pagos	5.680	36,5%	5.758	35,6%	479	491	506
Bienes	Saldo	354	2,3%	317	2,0%	29	14	17
	Ingresos (exportaciones)	2.874	18,5%	2.881	17,8%	241	236	252
	Pagos (importaciones)	2.520	16,2%	2.563	15,9%	212	222	234
Servicios	Saldo	166	1,1%	162	1,0%	10	14	15
	Ingresos (exportaciones)	1.550	10,0%	1.587	9,8%	129	136	135
	Pagos (importaciones)	1.384	8,9%	1.425	8,8%	118	122	120
Renta primaria	Saldo	12	0,1%	-19	-0,1%	-1	2	-1
	Ingresos	1.416	9,1%	1.366	8,5%	116	117	118
	Pagos	1.403	9,0%	1.385	8,6%	117	115	119
Renta secundaria	Saldo	-181	-1,2%	-192	-1,2%	-16	-16	-16
	Ingresos	192	1,2%	193	1,2%	16	16	17
	Pagos	373	2,4%	385	2,4%	32	32	32

Fuente: BCE.

Nota: Pueden producirse discrepancias entre los totales y sus componentes, debido al redondeo.

Datos sobre la balanza por cuenta corriente de la zona del euro

En términos acumulados de doce meses, la balanza por *cuenta corriente* registró un superávit de 269 mm de euros (1,7 % del PIB de la zona del euro) en abril de 2026, frente al superávit de 351 mm de euros (2,3 % del PIB de la zona del euro) contabilizado un año antes. A esta disminución contribuyeron todos los componentes, incluida la reducción del superávit de la balanza de *bienes* (de 354 mm de euros a 317 mm de euros), el cambio observado en la balanza de *renta primaria*, que pasó de registrar un superávit (12 mm de euros) a contabilizar un déficit (19 mm de euros), el aumento del déficit de la *renta secundaria* (de 181 mm de euros a 192 mm de euros) y el descenso del superávit de los *servicios* (de 166 mm de euros a 162 mm de euros).

Banco Central Europeo

Dirección General de Comunicación

Sonnemannstrasse 20, 60314 Frankfurt am Main, Alemania

Tel.: +49 69 1344 7455, correo electrónico: media@ecb.europa.eu, sitio web: www.ecb.europa.eu

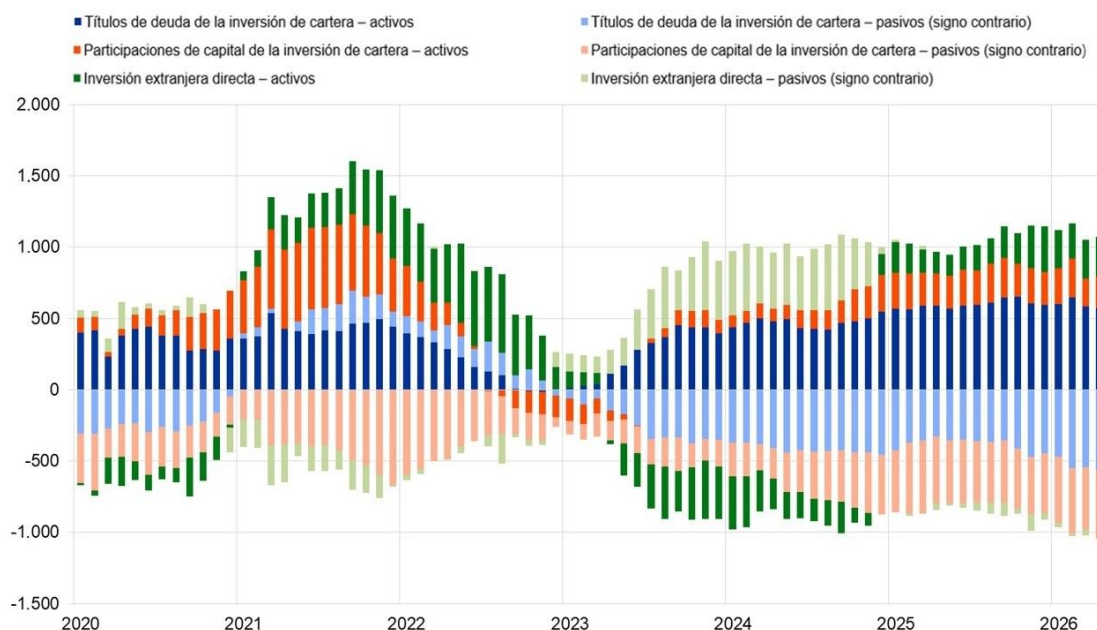
Se permite su reproducción, siempre que se cite la fuente.

Traducción al español: Banco de España.

Gráfico 2

Partidas seleccionadas de la cuenta financiera de la zona del euro

(mm de euros; cifras acumuladas de doce meses)



Fuente: BCE.

Notas: Para los activos, una cifra positiva (negativa) indica adquisiciones (disminuciones) netas de instrumentos de fuera de la zona del euro por parte de inversores de la zona del euro. En los pasivos, una cifra positiva (negativa) indica disminuciones (adquisiciones) netas de instrumentos de la zona del euro por parte de inversores no residentes en la zona.

En la *inversión directa*, las inversiones netas en activos de fuera de la zona del euro realizadas por residentes en la zona ascendieron a 280 mm de euros en abril de 2026, frente a un importe de 150 mm de euros un año antes, en términos acumulados de doce meses (gráfico 2 y cuadro 2). Las inversiones netas en activos de la zona del euro realizadas por no residentes fueron de 8 mm de euros en abril de 2026, frente a 43 mm de euros contabilizados un año antes por el mismo concepto, también en términos acumulados de doce meses.

En cuanto a la *inversión de cartera*, las *participaciones de capital* de fuera de la zona del euro en manos de residentes en la zona registraron un descenso neto de 218 mm de euros en abril de 2026, frente a los 227 mm de euros contabilizados un año antes, en términos acumulados de doce meses. En el mismo período, los *títulos de deuda* de fuera de la zona del euro en poder de residentes en la zona disminuyeron, en términos netos, en 576 mm de euros, frente a los 588 mm de euros registrados un año antes. En términos acumulados de doce meses, los no residentes aumentaron sus adquisiciones netas de *participaciones de capital* de la zona del euro hasta los 477 mm de euros en abril de 2026, frente a un importe de 471 mm de euros registrados un año antes. Durante el mismo

Banco Central Europeo

Dirección General de Comunicación

Sonnemannstrasse 20, 60314 Frankfurt am Main, Alemania

Tel.: +49 69 1344 7455, correo electrónico: media@ecb.europa.eu, sitio web: www.ecb.europa.eu

Se permite su reproducción, siempre que se cite la fuente.

Traducción al español: Banco de España.

período, los *títulos de deuda* de la zona del euro en poder de no residentes registraron un aumento neto de 563 mm de euros, frente a 328 mm de euros en abril de 2025.

Cuadro 2

Cuenta financiera de la zona del euro

(mm de euros, salvo indicación en contrario; transacciones; datos sin desestacionalizar ni ajustar por días laborables)

	Cifras acumuladas de 12 meses					
	Abril 2025			Abril 2026		
	Saldo	Activos	Pasivos	Saldo	Activos	Pasivos
Cuenta financiera						
Inversión directa	395	1.506	1.111	283	1.686	1.402
Inversión de cartera	107	150	43	272	280	8
Participaciones de capital	17	815	798	-245	794	1.040
Títulos de deuda	-243	227	471	-258	218	477
Derivados financieros (neto)	261	588	328	13	576	563
Otra inversión	-25	-25	-	-28	-28	-
Eurosistema	288	558	269	263	618	354
Otras IFM	22	0	-22	64	3	-61
Administraciones Públicas	353	446	93	204	451	248
Otros sectores residentes	-51	0	51	-5	6	11
Activos de reserva	-35	113	148	0	157	157
	7	7	-	21	21	-

Fuente: BCE.

Notas: La disminución de los activos y los pasivos se expresa con signo negativo (-). Los derivados financieros netos se contabilizan en los activos. «IFM» corresponde a instituciones financieras monetarias. Pueden producirse discrepancias entre los totales y sus componentes, debido al redondeo.

Datos sobre la cuenta financiera de la zona del euro

Por lo que se refiere a la *otra inversión*, en términos acumulados de doce meses, los residentes en la zona del euro realizaron adquisiciones netas de activos de fuera de la zona por importe de 618 mm de euros en abril de 2026 (frente a 558 mm de euros un año antes), mientras que el incremento neto de sus pasivos se cifró en 354 mm de euros (frente a 269 mm de euros un año antes).

Banco Central Europeo

Dirección General de Comunicación

Sonnemannstrasse 20, 60314 Frankfurt am Main, Alemania

Tel.: +49 69 1344 7455, correo electrónico: media@ecb.europa.eu, sitio web: www.ecb.europa.eu

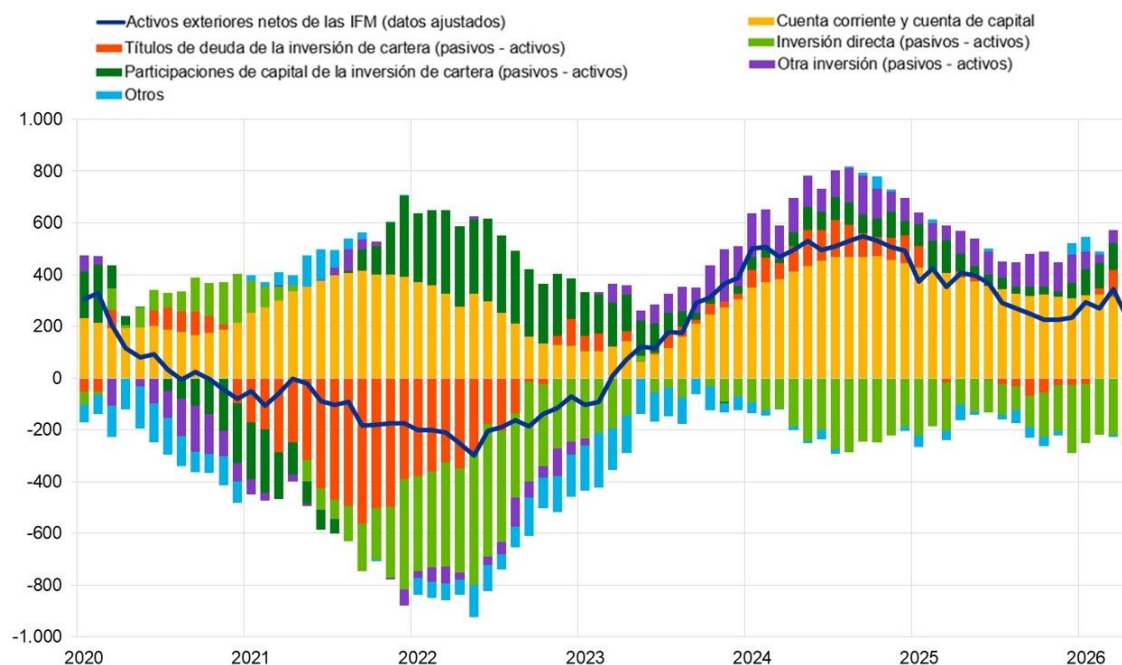
Se permite su reproducción, siempre que se cite la fuente.

Traducción al español: Banco de España.

Gráfico 3

Presentación monetaria de la balanza de pagos

(mm de euros; cifras acumuladas de doce meses)



Fuente: BCE.

Notas: Los «activos exteriores netos de las IFM (datos ajustados)» incorporan un ajuste a los activos exteriores netos de las IFM (según figuran en las estadísticas relativas a las partidas del balance consolidado de las IFM) basado en información de balanza de pagos sobre los pasivos a largo plazo de las IFM en manos de no residentes. Las transacciones de la balanza de pagos se refieren únicamente a transacciones de residentes en la zona del euro distintos de IFM. Las transacciones financieras se muestran como pasivos menos activos. «Otros» incluye derivados financieros y discrepancias estadísticas.

De acuerdo con la presentación monetaria de la balanza de pagos (gráfico 3), los *activos exteriores netos (datos ajustados)* de las IFM de la zona del euro aumentaron en 228 mm de euros en abril de 2026, en términos acumulados de doce meses. Este aumento estuvo impulsado, sobre todo, por el superávit de las *cuentas corriente y de capital*, y por las entradas netas en forma de *participaciones de capital de la inversión de cartera* de los sectores distintos de IFM de la zona del euro. Esta dinámica se vio contrarrestada, en parte, por las salidas netas de la *inversión directa* de dichos sectores.

En abril de 2026, la posición de los *activos de reserva* del Eurosistema se redujo hasta situarse en 1.888 mm de euros, frente a los 1.908,1 mm de euros registrados el mes anterior (cuadro 3). Esta reducción se debió sobre todo a las variaciones negativas de los precios (12 mm de euros) — principalmente como consecuencia del descenso del precio del oro— y, en menor medida, a las variaciones negativas de los tipos de cambio (5 mm de euros) y a las disminuciones netas de activos (3 mm de euros).

Banco Central Europeo

Dirección General de Comunicación

Sonnemannstrasse 20, 60314 Frankfurt am Main, Alemania

Tel.: +49 69 1344 7455, correo electrónico: media@ecb.europa.eu, sitio web: www.ecb.europa.eu

Se permite su reproducción, siempre que se cite la fuente.

Traducción al español: Banco de España.

Cuadro 3

Activos de reserva de la zona del euro

(mm de euros, saldos vivos a fin de período; flujos durante el período; datos sin desestacionalizar ni ajustar por días laborables)

	Marzo 2026	Abril 2026			
	Saldos vivos	Transacciones	Variaciones de los tipos de cambio	Variaciones de los precios de los activos	Saldos vivos
Activos de reserva	1.908,1	-3,0	-5,0	-12,0	1.888,0
Oro monetario	1.387,8	0,0	-	-12,5	1.375,2
Derechos especiales de giro	180,3	0,2	-1,4	-	179,2
Posición de reserva en el FMI	32,1	0,0	-0,3	-	31,9
Otros activos de reserva	307,8	-3,3	-3,4	0,5	301,7

Fuente: BCE.

Notas: «Otros activos de reserva» incluye efectivo y depósitos, valores, derivados financieros (neto) y otros activos. Pueden producirse discrepancias entre los totales y sus componentes, debido al redondeo.

[Datos sobre los activos de reserva de la zona del euro](#)

Revisiones de los datos

Esta nota de prensa no incorpora revisiones de los datos correspondientes a períodos anteriores.

Próximas notas de prensa:

- Balanza de pagos trimestral: 3 de julio de 2026 (datos de referencia hasta el primer trimestre de 2026).
- Balanza de pagos mensual: 17 de julio de 2026 (datos de referencia hasta mayo de 2026).

Persona de contacto para consultas de los medios de comunicación: [Benoît Deeg](#),

tel.: +49 172 1683704.

Notas

- Los datos relativos a la cuenta corriente siempre están desestacionalizados y ajustados por días laborables, salvo indicación en contrario, mientras que los referidos a las cuentas de capital y financiera son datos sin desestacionalizar ni ajustar por días laborables.
- Los hipervínculos que figuran en esta nota de prensa llevan a datos que pueden cambiar posteriormente debido a las revisiones.

Banco Central Europeo

Dirección General de Comunicación
Sonnemannstrasse 20, 60314 Frankfurt am Main, Alemania
Tel.: +49 69 1344 7455, correo electrónico: media@ecb.europa.eu, sitio web: www.ecb.europa.eu

Se permite su reproducción, siempre que se cite la fuente.
Traducción al español: Banco de España.