



BANCO CENTRAL EUROPEO
EUROSISTEMA

Nota de prensa

21 de mayo de 2026

Balanza de pagos mensual de la zona del euro: marzo de 2026

- En marzo de 2026, la balanza por [cuenta corriente](#) registró un superávit de 15 mm de euros, frente a los 26 mm de euros contabilizados el mes anterior.
- En términos acumulados de doce meses, el superávit de la balanza por [cuenta corriente](#) fue de 275 mm de euros (1,7 % del PIB de la zona del euro) en marzo de 2026, lo que representa un descenso frente a los 368 mm de euros (2,4 %) registrados un año antes.
- En la [cuenta financiera](#), en términos acumulados de doce meses hasta marzo de 2026, los residentes en la zona del euro realizaron adquisiciones netas de valores de inversión de cartera de fuera de la zona por un importe total de 779 mm de euros, y las adquisiciones netas de valores de inversión de cartera de la zona del euro efectuadas por no residentes se cifraron en 981 mm de euros.

Banco Central Europeo

Dirección General de Comunicación

Sonnemannstrasse 20, 60314 Frankfurt am Main, Alemania

Tel.: +49 69 1344 7455, correo electrónico: media@ecb.europa.eu, sitio web: www.ecb.europa.eu

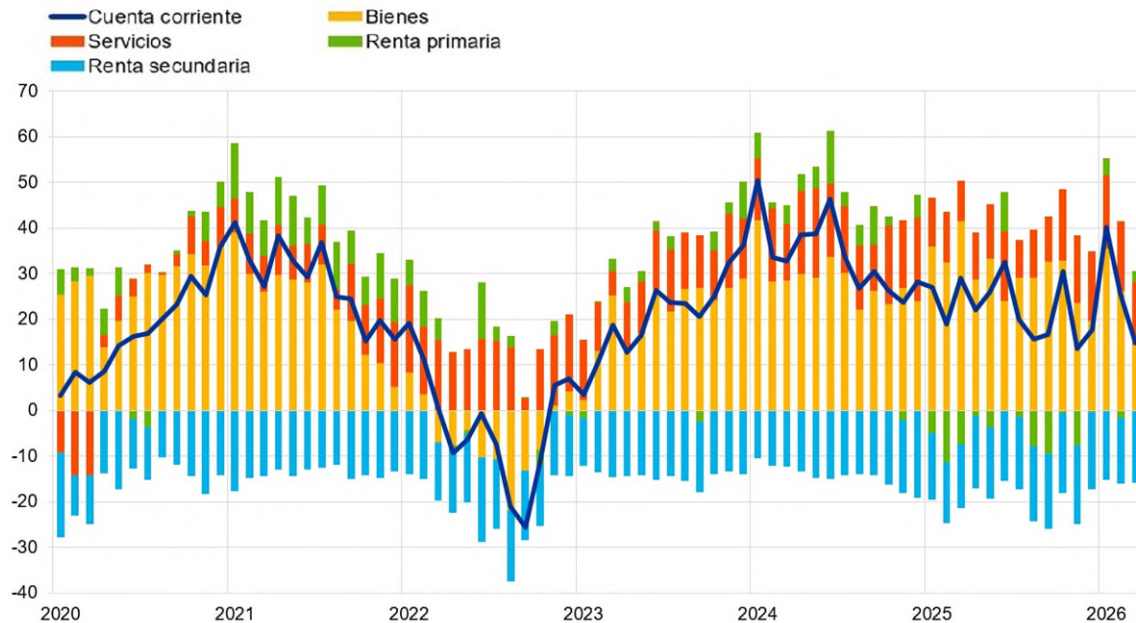
Se permite su reproducción, siempre que se cite la fuente.

Traducción al español: Banco de España.

Gráfico 1

Balanza por cuenta corriente de la zona del euro

(mm de euros, salvo indicación en contrario; datos ajustados por días laborables y desestacionalizados)



Fuente: BCE.

La balanza por *cuenta corriente* de la zona del euro arrojó un superávit de 15 mm de euros en marzo de 2026, lo que representa un descenso de 11 mm de euros con respecto al mes anterior (gráfico 1 y cuadro 1). Se registraron superávits en las balanzas de *bienes* (14 mm de euros), *servicios* (14 mm de euros) y *renta primaria* (2 mm de euros), que fueron contrarrestados, en parte, por el déficit registrado en la *renta secundaria* (16 mm de euros).

Banco Central Europeo

Dirección General de Comunicación

Sonnemannstrasse 20, 60314 Frankfurt am Main, Alemania

Tel.: +49 69 1344 7455, correo electrónico: media@ecb.europa.eu, sitio web: www.ecb.europa.eu

Se permite su reproducción, siempre que se cite la fuente.

Traducción al español: Banco de España.

Cuadro 1

Balanza por cuenta corriente de la zona del euro

(mm de euros, salvo indicación en contrario; transacciones; datos ajustados por días laborables y desestacionalizados)

		Cifras acumuladas de 12 meses				Mar 2025	Feb 2026	Mar 2026
		Marzo 2025 % del PIB		Marzo 2026 % del PIB				
Cuenta corriente	Saldo	368	2,4%	275	1,7%	29	26	15
	Ingresos	6.029	38,9%	6.006	37,3%	523	520	506
	Pagos	5.662	36,6%	5.731	35,6%	494	495	491
Bienes	Saldo	355	2,3%	329	2,0%	42	26	14
	Ingresos (exportaciones)	2.872	18,5%	2.870	17,8%	262	244	236
	Pagos (importaciones)	2.517	16,2%	2.541	15,8%	220	217	222
Servicios	Saldo	173	1,1%	158	1,0%	9	15	14
	Ingresos (exportaciones)	1.550	10,0%	1.580	9,8%	129	139	136
	Pagos (importaciones)	1.377	8,9%	1.423	8,8%	120	124	122
Renta primaria	Saldo	17	0,1%	-19	-0,1%	-7	-2	2
	Ingresos	1.415	9,1%	1.364	8,5%	117	120	117
	Pagos	1.397	9,0%	1.383	8,6%	124	122	115
Renta secundaria	Saldo	-179	-1,2%	-192	-1,2%	-14	-14	-16
	Ingresos	192	1,2%	192	1,2%	16	17	16
	Pagos	371	2,4%	385	2,4%	30	32	32

Fuente: BCE.

Nota: Pueden producirse discrepancias entre los totales y sus componentes, debido al redondeo.

Datos sobre la balanza por cuenta corriente de la zona del euro

En términos acumulados de doce meses, la balanza por *cuenta corriente* registró un superávit de 275 mm de euros (1,7 % del PIB de la zona del euro) en marzo de 2026, frente al superávit de 368 mm de euros (2,4 % del PIB de la zona del euro) contabilizado un año antes. Esta disminución se debió a todos los componentes, incluido el cambio observado en la balanza de *renta primaria*, que pasó de registrar un superávit (17 mm de euros) a contabilizar un déficit (19 mm de euros), y, en menor medida, a la reducción del superávit de la balanza de *bienes* (de 355 mm de euros a 329 mm de euros) y de los servicios (de 173 mm de euros a 158 mm de euros) y al aumento del déficit de la *renta secundaria* (de 179 mm de euros a 192 mm de euros).

Banco Central Europeo

Dirección General de Comunicación

Sonnemannstrasse 20, 60314 Frankfurt am Main, Alemania

Tel.: +49 69 1344 7455, correo electrónico: media@ecb.europa.eu, sitio web: www.ecb.europa.eu

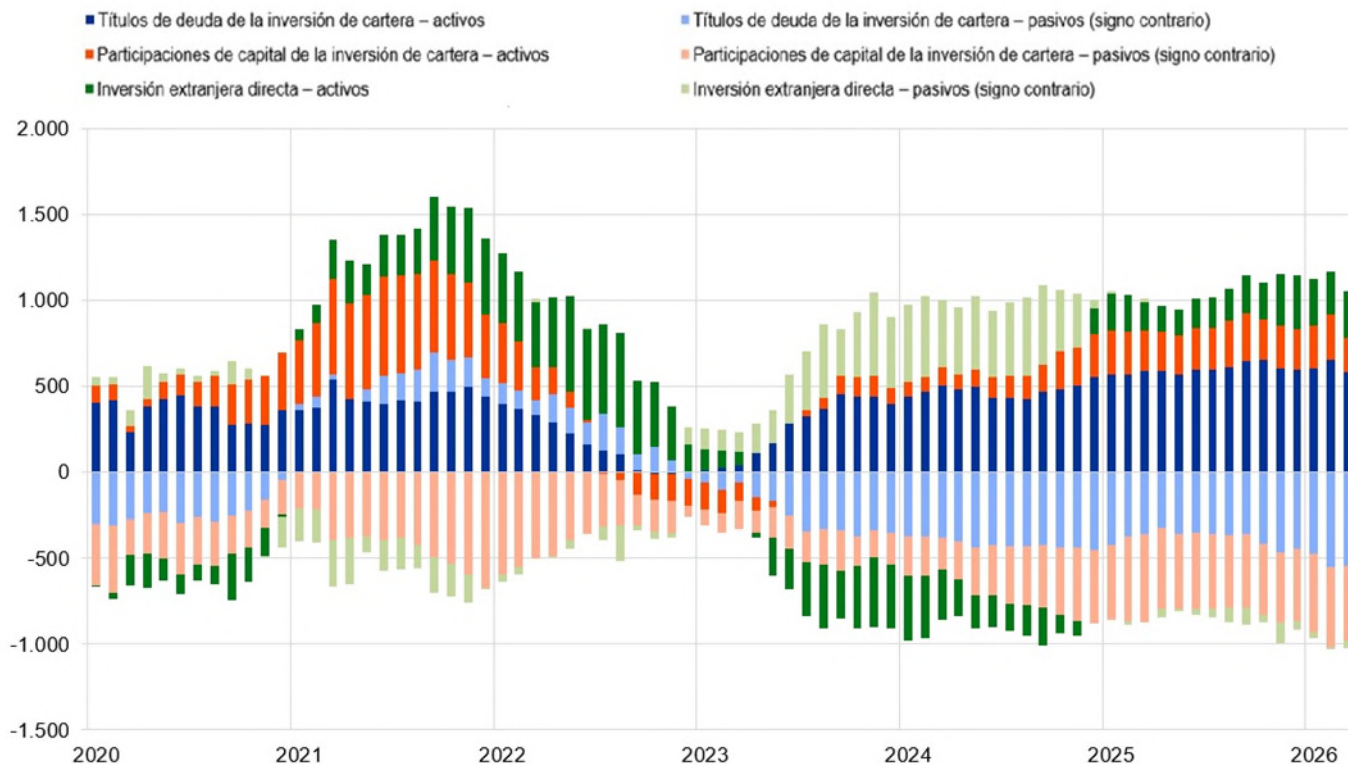
Se permite su reproducción, siempre que se cite la fuente.

Traducción al español: Banco de España.

Gráfico 2

Partidas seleccionadas de la cuenta financiera de la zona del euro

(mm de euros; cifras acumuladas de doce meses)



Fuente: BCE.

Notas: Para los activos, una cifra positiva (negativa) indica adquisiciones (disminuciones) netas de instrumentos de fuera de la zona del euro por parte de inversores de la zona del euro. En los pasivos, una cifra positiva (negativa) indica disminuciones (adquisiciones) netas de instrumentos de la zona del euro por parte de inversores no residentes en la zona.

En la *inversión directa*, las inversiones netas en activos de fuera de la zona del euro realizadas por residentes en la zona ascendieron a 272 mm de euros en marzo de 2026, frente a un importe de 163 mm de euros un año antes, en términos acumulados de doce meses (gráfico 2 y cuadro 2). Las inversiones netas en activos de la zona del euro realizadas por no residentes fueron de 42 mm de euros en marzo de 2026, tras unas desinversiones netas por importe de 27 mm de euros contabilizadas un año antes, también en términos acumulados de doce meses.

En cuanto a la *inversión de cartera*, las *participaciones de capital* de fuera de la zona del euro en manos de residentes en la zona registraron un descenso neto de 196 mm de euros en marzo de 2026, frente a los 234 mm de euros contabilizados un año antes, en términos acumulados de doce meses. En el mismo período, los *títulos de deuda* de fuera de la zona del euro en poder de residentes en la zona disminuyeron, en términos netos, en 583 mm de euros, frente a los 588 mm de euros registrados en marzo de 2025. En términos acumulados de doce meses, los no residentes redujeron

Banco Central Europeo

Dirección General de Comunicación

Sonnemannstrasse 20, 60314 Frankfurt am Main, Alemania

Tel.: +49 69 1344 7455, correo electrónico: media@ecb.europa.eu, sitio web: www.ecb.europa.eu

Se permite su reproducción, siempre que se cite la fuente.

Traducción al español: Banco de España.

sus adquisiciones netas de *participaciones de capital* de la zona del euro hasta los 436 mm de euros en marzo de 2026, frente a un importe de 514 mm de euros registrados un año antes. Durante el mismo período, los *títulos de deuda* de la zona del euro en poder de no residentes registraron un aumento neto de 545 mm de euros, frente a 357 mm de euros en marzo de 2025.

Cuadro 2

Cuenta financiera de la zona del euro

(mm de euros, salvo indicación en contrario; transacciones; datos sin desestacionalizar ni ajustar por días laborables)

	Cifras acumuladas de 12 meses					
	Marzo 2025			Marzo 2026		
	Saldo	Activos	Pasivos	Saldo	Activos	Pasivos
Cuenta financiera	439	1.500	1.062	235	1.619	1.384
Inversión directa	190	163	-27	230	272	42
Inversión de cartera	-49	822	870	-202	779	981
Participaciones de capital	-280	234	514	-240	196	436
Títulos de deuda	231	588	357	38	583	545
Derivados financieros (neto)	5	5	-	-57	-57	-
Otra inversión	290	508	218	234	595	361
Eurosistema	6	-2	-8	70	1	-69
Otras IFM	339	373	34	218	428	210
Administraciones Públicas	-44	-3	41	-24	7	31
Otros sectores residentes	-11	140	151	-30	160	189
Activos de reserva	3	3	-	29	29	-

Fuente: BCE.

Notas: La disminución de los activos y los pasivos se expresa con signo negativo (-). Los derivados financieros netos se contabilizan en los activos. «IFM» corresponde a instituciones financieras monetarias. Pueden producirse discrepancias entre los totales y sus componentes, debido al redondeo.

Datos sobre la cuenta financiera de la zona del euro

Por lo que se refiere a la *otra inversión*, en términos acumulados de doce meses, los residentes en la zona del euro realizaron adquisiciones netas de activos de fuera de la zona por importe de 595 mm de euros en marzo de 2026 (frente a 508 mm de euros en marzo de 2025), mientras que el incremento neto de sus pasivos se cifró en 361 mm de euros (frente a 218 mm de euros un año antes).

Banco Central Europeo

Dirección General de Comunicación

Sonnemannstrasse 20, 60314 Frankfurt am Main, Alemania

Tel.: +49 69 1344 7455, correo electrónico: media@ecb.europa.eu, sitio web: www.ecb.europa.eu

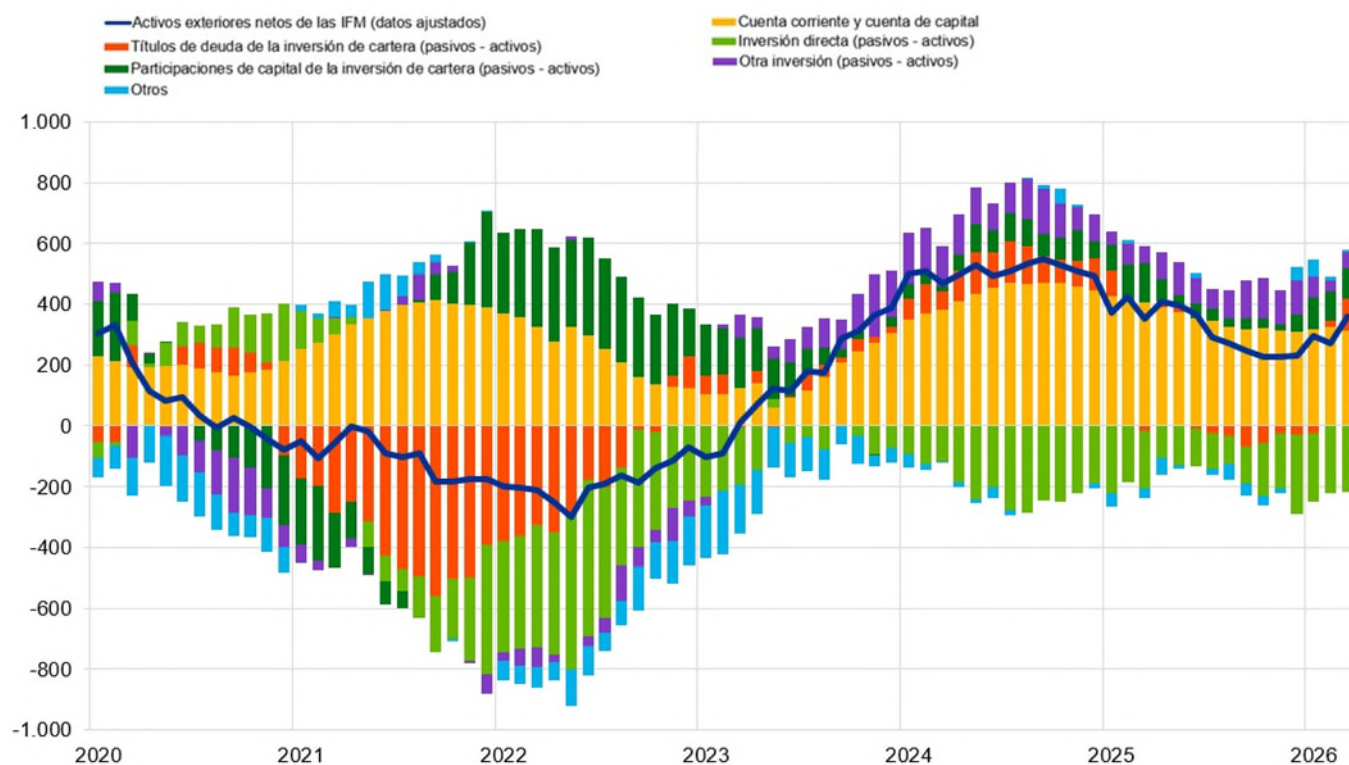
Se permite su reproducción, siempre que se cite la fuente.

Traducción al español: Banco de España.

Gráfico 3

Presentación monetaria de la balanza de pagos

(mm de euros; cifras acumuladas de doce meses)



Fuente: BCE.

Notas: Los «activos exteriores netos de las IFM (datos ajustados)» incorporan, además de la información recogida en las estadísticas relativas a las partidas del balance consolidado de las IFM, información de balanza de pagos sobre los pasivos a largo plazo de las IFM en manos de no residentes. Las transacciones de la balanza de pagos se refieren únicamente a transacciones de residentes en la zona del euro distintos de IFM. Las transacciones financieras se muestran como pasivos menos activos. «Otros» incluye *derivados financieros* y discrepancias estadísticas.

De acuerdo con la presentación monetaria de la balanza de pagos (gráfico 3), los *activos exteriores netos (datos ajustados)* de las IFM de la zona del euro aumentaron en 360 mm de euros en marzo de 2026, en términos acumulados de doce meses. Este aumento estuvo impulsado, sobre todo, por el superávit de las *cuentas corriente y de capital*, y por las entradas netas en forma de *participaciones de capital de la inversión de cartera*, *títulos de deuda de la inversión de cartera* y *otra inversión* de los sectores distintos de IFM de la zona del euro. Esta dinámica se vio contrarrestada, en parte, por las salidas netas de la *inversión directa* de dichos sectores.

En marzo de 2026, la posición de los *activos de reserva* del Eurosistema se redujo hasta situarse en 1.908,1 mm de euros, frente a los 2.045,8 mm de euros registrados el mes anterior (cuadro 3). Este descenso se debió sobre todo a las variaciones negativas de los precios (149 mm de euros) — principalmente como consecuencia de la disminución del precio del oro— y se vio compensado, en

Banco Central Europeo

Dirección General de Comunicación

Sonnemannstrasse 20, 60314 Frankfurt am Main, Alemania

Tel.: +49 69 1344 7455, correo electrónico: media@ecb.europa.eu, sitio web: www.ecb.europa.eu

Se permite su reproducción, siempre que se cite la fuente.

Traducción al español: Banco de España.

parte, por las variaciones positivas de los tipos de cambio (8,7 mm de euros) y las adquisiciones netas de activos (2,6 mm de euros).

Cuadro 3

Activos de reserva de la zona del euro

(mm de euros, saldos vivos a fin de período; flujos durante el período; datos sin desestacionalizar ni ajustar por días laborables)

	Febrero 2026	Marzo 2026			
	Saldos vivos	Transacciones	Variaciones de los tipos de cambio	Variaciones de los precios de los activos	Saldos vivos
Activos de reserva	2.045,8	2,6	8,7	-149,0	1.908,1
Oro monetario	1.534,0	0,0	-	-146,2	1.387,8
Derechos especiales de giro	177,7	0,2	2,5	-	180,3
Posición de reserva en el FMI	31,8	-0,1	0,4	-	32,1
Otros activos de reserva	302,3	2,5	5,8	-2,8	307,8

Fuente: BCE.

Notas: «Otros activos de reserva» incluye efectivo y depósitos, valores, derivados financieros (neto) y otros activos. Pueden producirse discrepancias entre los totales y sus componentes, debido al redondeo.

[Datos sobre los activos de reserva de la zona del euro](#)

Revisiones de los datos

Esta nota de prensa incorpora revisiones de los datos correspondientes a enero y a febrero de 2026. Estas revisiones no han alterado de forma significativa las cifras publicadas con anterioridad.

Próximas notas de prensa:

- Balanza de pagos mensual: 18 de junio de 2026 (datos de referencia hasta abril de 2026).
- Balanza de pagos trimestral: 3 de julio de 2026 (datos de referencia hasta el primer trimestre de 2026).

Persona de contacto para consultas de los medios de comunicación: [Benoît Deeg](#),

tel.: +49 172 1683704.

Notas

- Los datos relativos a la cuenta corriente siempre están desestacionalizados y ajustados por días laborables, salvo indicación en contrario, mientras que los referidos a las cuentas de capital y financiera son datos sin desestacionalizar ni ajustar por días laborables.

Banco Central Europeo

Dirección General de Comunicación

Sonnemannstrasse 20, 60314 Frankfurt am Main, Alemania

Tel.: +49 69 1344 7455, correo electrónico: media@ecb.europa.eu, sitio web: www.ecb.europa.eu

Se permite su reproducción, siempre que se cite la fuente.

Traducción al español: Banco de España.

- Los hipervínculos que figuran en esta nota de prensa llevan a datos que pueden cambiar posteriormente debido a las revisiones.
- No se dispone de los datos de los bienes de los Países Bajos correspondientes a marzo de 2026; en el agregado de la zona del euro se han incluido los datos de febrero. Véase: <https://www.cbs.nl/en-gb/cbs-service-disruption>.

Banco Central Europeo

Dirección General de Comunicación

Sonnemannstrasse 20, 60314 Frankfurt am Main, Alemania

Tel.: +49 69 1344 7455, correo electrónico: media@ecb.europa.eu, sitio web: www.ecb.europa.eu

Se permite su reproducción, siempre que se cite la fuente.

Traducción al español: Banco de España.