

Nota de prensa

19 de diciembre de 2025

Balanza de pagos mensual de la zona del euro: octubre 2025

- En octubre de 2025, la balanza por [cuenta corriente](#) registró un superávit de 26 mm de euros, frente a los 24 mm de euros del mes anterior.
- En términos acumulados de doce meses, el superávit de la balanza por [cuenta corriente](#) fue de 313 mm de euros (2 % del PIB de la zona del euro) en octubre de 2025, lo que representa un descenso frente a los 419 mm de euros (2,8 %) contabilizados un año antes.
- En la [cuenta financiera](#), en términos acumulados de doce meses hasta octubre de 2025, los residentes en la zona del euro realizaron adquisiciones netas de valores de inversión de cartera de fuera de la zona por un importe total de 829 mm de euros, y las adquisiciones netas de valores de inversión de cartera de la zona del euro efectuadas por no residentes se cifraron en 780 mm de euros.

Banco Central Europeo

Dirección General de Comunicación

Sonnemannstrasse 20, 60314 Frankfurt am Main, Alemania

Tel.: +49 69 1344 7455, correo electrónico: media@ecb.europa.eu, sitio web: www.ecb.europa.eu

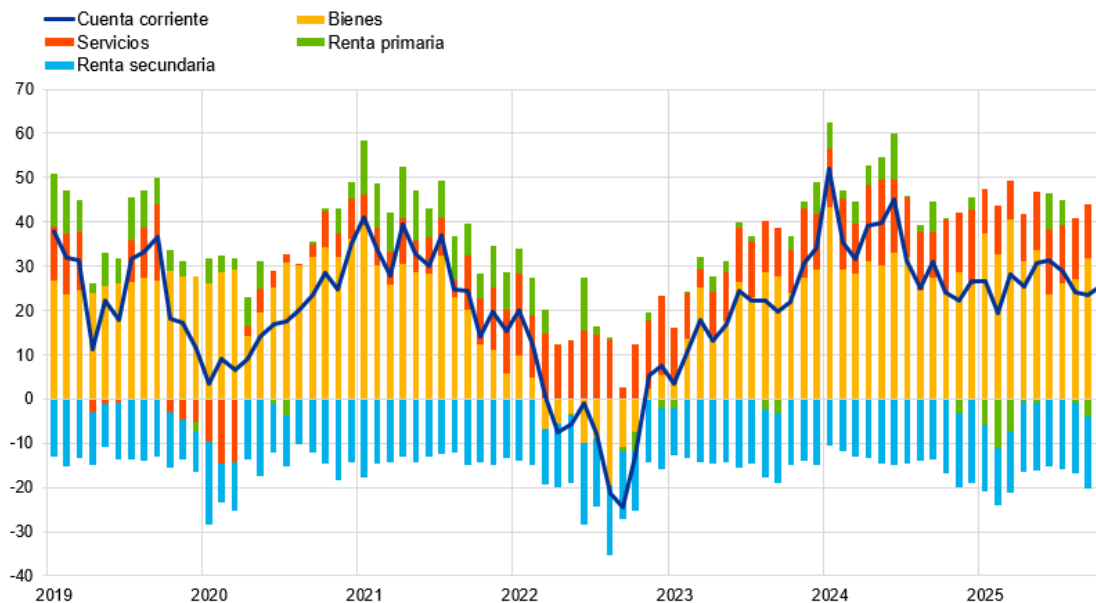
Se permite su reproducción, siempre que se cite la fuente.

Traducción al español: Banco de España.

Gráfico 1

Balanza por cuenta corriente de la zona del euro

(mm de euros, salvo indicación en contrario; datos ajustados por días laborables y desestacionalizados)



Fuente: BCE.

La balanza por *cuenta corriente* de la zona del euro arrojó un superávit de 26 mm de euros en octubre de 2025, un incremento de 2 mm de euros con respecto al mes anterior (gráfico 1 y cuadro 1). Se registraron superávits en las balanzas de *bienes* (31 mm de euros) y de *servicios* (13 mm de euros), y déficits en la *renta secundaria* (16 mm de euros) y la *renta primaria* (3 mm de euros).

Banco Central Europeo

Dirección General de Comunicación
Sonnemannstrasse 20, 60314 Frankfurt am Main, Alemania
Tel.: +49 69 1344 7455, correo electrónico: media@ecb.europa.eu, sitio web: www.ecb.europa.eu

Se permite su reproducción, siempre que se cite la fuente.
Traducción al español: Banco de España.

Cuadro 1

Cuenta corriente de la zona del euro

(mm de euros, salvo indicación en contrario; transacciones; datos ajustados por días laborables y desestacionalizados)

		Cifras acumuladas de 12 meses						
		Octubre 2024		Octubre 2025		Oct 2024	Sep 2025	Oct 2025
		% del PIB		% del PIB				
Cuenta corriente	Saldo	419	2,8 %	313	2,0 %	24	24	26
	Ingresos	5.879	38,8 %	6.029	38,5 %	490	497	495
	Pagos	5.460	36,1 %	5.716	36,5 %	466	473	470
Bienes	Saldo	360	2,4 %	370	2,4 %	24	32	31
	Ingresos (exportaciones)	2.805	18,5 %	2.890	18,4 %	230	240	236
	Pagos (importaciones)	2.445	16,2 %	2.520	16,1 %	206	208	205
Servicios	Saldo	175	1,2 %	152	1,0 %	17	12	13
	Ingresos (exportaciones)	1.502	9,9 %	1.550	9,9 %	126	129	128
	Pagos (importaciones)	1.327	8,8 %	1.398	8,9 %	109	117	114
Renta primaria	Saldo	50	0,3 %	-21	-0,1 %	0	-4	-3
	Ingresos	1.378	9,1 %	1.396	8,9 %	117	112	116
	Pagos	1.328	8,8 %	1.417	9,0 %	116	117	119
Renta secundaria	Saldo	-166	-1,1 %	-188	-1,2 %	-17	-16	-16
	Ingresos	194	1,3 %	193	1,2 %	17	16	16
	Pagos	360	2,4 %	381	2,4 %	34	32	32

Fuente: BCE.

Nota: Pueden producirse discrepancias entre los totales y sus componentes, debido al redondeo.

Datos sobre la balanza por cuenta corriente de la zona del euro

En términos acumulados de doce meses, la balanza por *cuenta corriente* registró un superávit de 313 mm de euros (2 % del PIB de la zona del euro) en octubre de 2025, frente al superávit de 419 mm de euros (2,8 % del PIB de la zona del euro) contabilizado un año antes. Esta disminución se debió, sobre todo, al cambio observado en la balanza de *renta primaria*, que pasó de registrar un superávit (50 mm de euros) a contabilizar un déficit (21 mm de euros), pero también a la reducción del superávit de la balanza de servicios (de 175 mm de euros a 152 mm de euros) y al aumento del déficit en la balanza de *renta secundaria* (de 166 mm de euros a 188 mm de euros). Esta evolución se vio compensada, en parte, por el incremento del superávit de la balanza de *bienes* (de 360 mm de euros a 370 mm de euros).

Banco Central Europeo

Dirección General de Comunicación

Sonnemannstrasse 20, 60314 Frankfurt am Main, Alemania

Tel.: +49 69 1344 7455, correo electrónico: media@ecb.europa.eu, sitio web: www.ecb.europa.eu

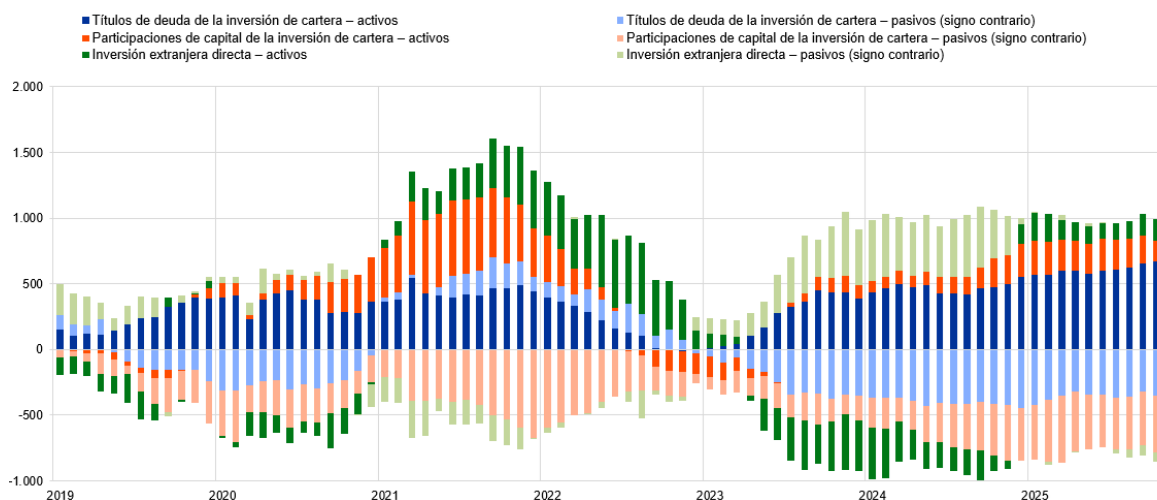
Se permite su reproducción, siempre que se cite la fuente.

Traducción al español: Banco de España.

Gráfico 2

Partidas seleccionadas de la cuenta financiera de la zona del euro

(mm de euros; cifras acumuladas de doce meses)



Fuente: BCE.

Notas: Para los activos, una cifra positiva (negativa) indica adquisiciones (disminuciones) netas de instrumentos de fuera de la zona del euro por parte de inversores de la zona del euro. En los pasivos, una cifra positiva (negativa) indica disminuciones (adquisiciones) netas de instrumentos de la zona del euro por parte de inversores no residentes en la zona.

En la *inversión directa*, las inversiones netas en activos de fuera de la zona del euro realizadas por residentes en la zona ascendieron a 162 mm de euros en octubre de 2025, frente a unas desinversiones netas por importe de 118 mm de euros un año antes, en términos acumulados de doce meses (gráfico 2 y cuadro 2). Las inversiones netas en activos de la zona del euro realizadas por no residentes se cifraron en 74 mm de euros en octubre de 2025, tras unas desinversiones netas por importe de 370 mm de euros contabilizadas un año antes, también en términos acumulados de doce meses.

En cuanto a la *inversión de cartera*, las *participaciones de capital* de fuera de la zona del euro en manos de residentes en la zona registraron un incremento neto de 160 mm de euros en octubre de 2025, frente a los 218 mm de euros contabilizados un año antes, en términos acumulados de doce meses. En el mismo período, los *títulos de deuda* de fuera de la zona del euro en poder de residentes en la zona se incrementaron, en términos netos, en 669 mm de euros, desde los 477 mm de euros un año antes. Los no residentes incrementaron sus adquisiciones netas de *participaciones de capital* de la zona del euro hasta los 431 mm de euros en octubre de 2025, desde una cifra de 388 mm de euros en octubre de 2024, también en términos acumulados de doce meses. En el mismo período, los *títulos de deuda* de la zona del euro en poder de no residentes crecieron, en términos netos, en 348 mm de euros, lo que supone una disminución frente al aumento neto de 417 mm de euros un año antes.

Banco Central Europeo

Dirección General de Comunicación
Sonnenmannstrasse 20, 60314 Frankfurt am Main, Alemania
Tel.: +49 69 1344 7455, correo electrónico: media@ecb.europa.eu, sitio web: www.ecb.europa.eu

Cuadro 2
Cuenta financiera de la zona del euro

(mm de euros, salvo indicación en contrario; transacciones; datos sin desestacionalizar ni ajustar por días laborables)

	Cifras acumuladas de 12 meses					
	Octubre 2024			Octubre 2025		
	Saldo	Activos	Pasivos	Saldo	Activos	Pasivos
Cuenta financiera	536	936	401	273	1.569	1.296
Inversión directa	252	-118	-370	88	162	74
Inversión de cartera	-110	695	806	49	829	780
Participaciones de capital	-170	218	388	-272	160	431
Títulos de deuda	60	477	417	321	669	348
Derivados financieros (neto)	15	15	-	-2	-2	-
Otra inversión	377	342	-35	119	562	443
Eurosistema	58	8	-51	66	-6	-71
Otras IFM	434	281	-154	169	481	312
Administraciones Públicas	-28	-14	13	-38	12	50
Otros sectores residentes	-89	67	156	-77	75	152
Activos de reserva	3	3	-	19	19	-

Fuente: BCE.
Notas: La disminución de los activos y los pasivos se expresa con signo negativo (-). Los derivados financieros netos se contabilizan en los activos. «IFM» corresponde a instituciones financieras monetarias. Pueden producirse discrepancias entre los totales y sus componentes, debido al redondeo.

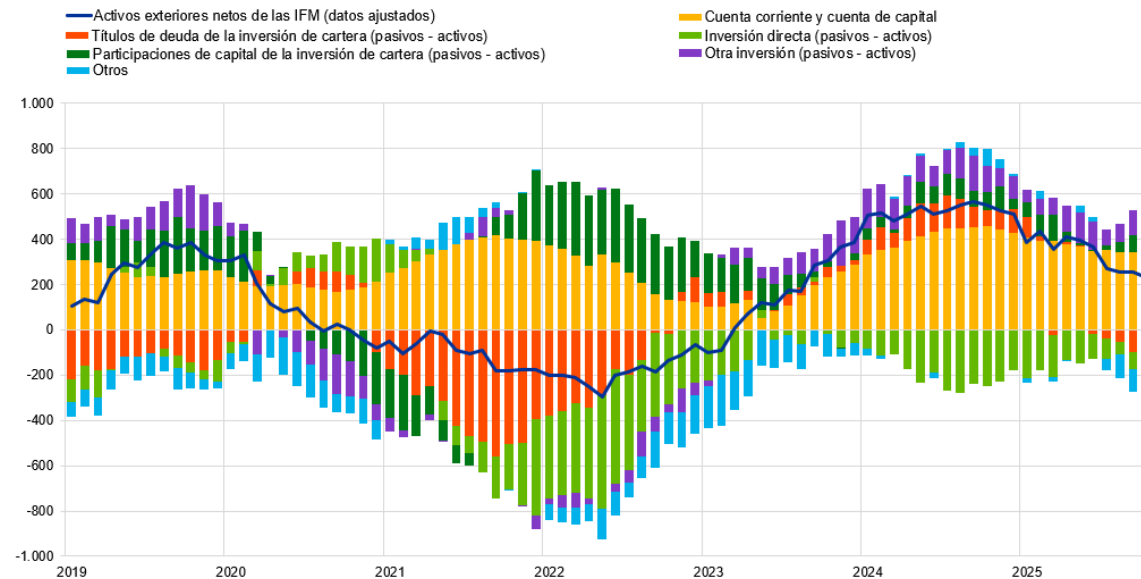
Datos sobre la cuenta financiera de la zona del euro

Por lo que se refiere a la *otra inversión*, en términos acumulados de doce meses, los residentes en la zona del euro registraron adquisiciones netas de activos de fuera de la zona por importe de 562 mm de euros en octubre de 2025 (frente a 342 mm de euros un año antes), mientras que el incremento neto de sus pasivos se cifró en 443 mm de euros (frente a la reducción neta de 35 mm de euros contabilizada un año antes).

Gráfico 3

Presentación monetaria de la balanza de pagos

(mm de euros; cifras acumuladas de doce meses)



Fuente: BCE.

Notas: Los «activos exteriores netos de las IFM (datos ajustados)» incorporan, además de la información recogida en las estadísticas relativas a las partidas del balance consolidado de las IFM, información de balanza de pagos sobre los pasivos a largo plazo de las IFM en manos de no residentes. Las transacciones de la balanza de pagos se refieren únicamente a transacciones de residentes en la zona del euro distintos de IFM. Las transacciones financieras se muestran como pasivos menos activos. «Otros» incluye *derivados financieros* y discrepancias estadísticas.

De acuerdo con la presentación monetaria de la balanza de pagos (gráfico 3), los *activos exteriores netos (datos ajustados)* de las IFM de la zona del euro aumentaron en 230 mm de euros en octubre de 2025, en términos acumulados de doce meses. Este aumento estuvo impulsado por el superávit de la *cuenta corriente y de la cuenta de capital* y por las entradas netas en forma de *participaciones de capital de la inversión de cartera* y de *otra inversión* de los sectores distintos de IFM de la zona del euro. Esta dinámica se vio parcialmente contrarrestada por las salidas netas de *otros flujos*, de los *títulos de deuda de la inversión de cartera* y de la *inversión directa* de los sectores distintos de IFM de la zona del euro.

En octubre de 2025, la posición de los *activos de reserva* del Eurosistema se incrementó hasta situarse en 1.709,8 mm de euros, frente a los 1.622,2 mm de euros registrados el mes anterior (cuadro 3). Este incremento se debió sobre todo a las variaciones positivas de los precios (82,8 mm de euros), como consecuencia de la subida del precio del oro, y, en menor medida, a las variaciones positivas de los tipos de cambio (4 mm de euros) y adquisiciones netas de activos (0,8 mm de euros).

Banco Central Europeo

Dirección General de Comunicación
Sonnenmannstrasse 20, 60314 Frankfurt am Main, Alemania
Tel.: +49 69 1344 7455, correo electrónico: media@ecb.europa.eu, sitio web: www.ecb.europa.eu

Se permite su reproducción, siempre que se cite la fuente.
Traducción al español: Banco de España.

Cuadro 3

Activos de reserva de la zona del euro

(mm de euros, saldos vivos a fin de período; flujos durante el período; datos sin desestacionalizar ni ajustar por días laborables)

	Septiembre 2025	Octubre 2025			
	Saldos vivos	Transacciones	Variaciones de los tipos de cambio	Variaciones de los precios de los activos	Saldos vivos
Activos de reserva	1.622,2	0,8	4,0	82,8	1.709,8
Oro monetario	1.124,6	0,0	-	82,5	1.207,1
Derechos especiales de giro	176,6	0,1	1,2	-	177,9
Posición de reserva en el FMI	32,2	0,1	0,2	-	32,6
Otros activos de reserva	288,7	0,4	2,7	0,4	292,2

Fuente: BCE.

Notas: «Otros activos de reserva» incluye efectivo y depósitos, valores, derivados financieros (neto) y otros activos. Pueden producirse discrepancias entre los totales y sus componentes, debido al redondeo.

Datos sobre los activos de reserva de la zona del euro

Revisiones de los datos

Esta nota de prensa incluye revisiones a los datos desestacionalizados y ajustados por días laborables de la cuenta corriente y sus componentes a partir de enero de 2013, debido a la incorporación de nuevas estimaciones de factores estacionales y de ajuste por días laborables. Estas revisiones no han alterado de forma significativa las cifras publicadas con anterioridad.

Próximas notas de prensa:

- Balanza de pagos trimestral: 13 de enero de 2026 (datos de referencia hasta el tercer trimestre de 2025).
- Balanza de pagos mensual: 20 de enero de 2026 (datos de referencia hasta noviembre de 2025)

Persona de contacto para consultas de los medios de comunicación: Benoit Deeg,

tel.: +49 172 1683704.

Notas

- Los datos relativos a la cuenta corriente siempre están desestacionalizados y ajustados por días laborables, salvo indicación en contrario, mientras que los referidos a las cuentas de capital y financiera son datos sin desestacionalizar ni ajustar por días laborables.
- Los hipervínculos que figuran en esta nota de prensa llevan a datos que pueden cambiar posteriormente debido a las revisiones.

Banco Central Europeo

Dirección General de Comunicación

Sonnemannstrasse 20, 60314 Frankfurt am Main, Alemania

Tel.: +49 69 1344 7455, correo electrónico: media@ecb.europa.eu, sitio web: www.ecb.europa.eu

Se permite su reproducción, siempre que se cite la fuente.

Traducción al español: Banco de España.