

## Nota de prensa

20 de octubre de 2025

# Balanza de pagos de la zona del euro: agosto de 2025

- En agosto de 2025, la balanza por [cuenta corriente](#) registró un superávit de 12 mm de euros, inferior a los 30 mm de euros del mes anterior.
- En términos acumulados de doce meses, el superávit de la balanza por [cuenta corriente](#) fue de 303 mm de euros (2 % del PIB de la zona del euro) en agosto de 2025, frente a los 404 mm de euros (2,7 %) contabilizados un año antes.
- En la [cuenta financiera](#), en términos acumulados de doce meses hasta agosto de 2025, los residentes en la zona del euro realizaron adquisiciones netas de valores de inversión de cartera de fuera de la zona por un importe total de 848 mm de euros, y las adquisiciones netas de valores de inversión de cartera de la zona del euro efectuadas por no residentes se cifraron en 745 mm de euros.

### Banco Central Europeo

Dirección General de Comunicación

Sonnemannstrasse 20, 60314 Frankfurt am Main, Alemania

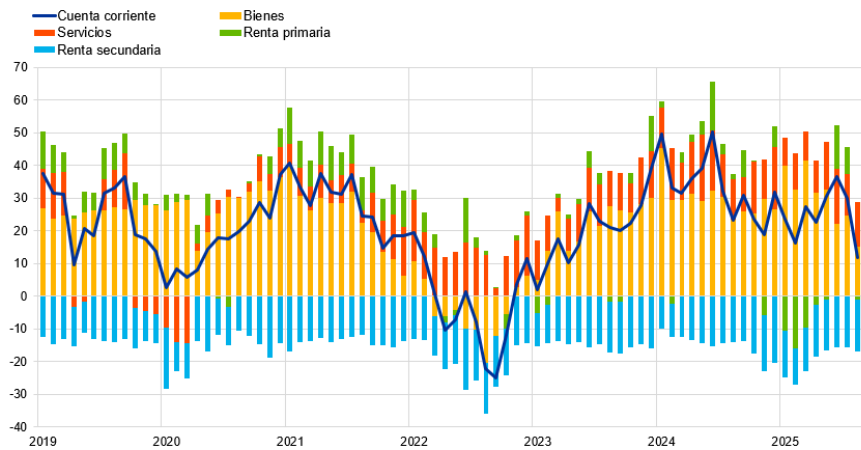
Tel.: +49 69 1344 7455, correo electrónico: [media@ecb.europa.eu](mailto:media@ecb.europa.eu), sitio web: [www.ecb.europa.eu](http://www.ecb.europa.eu)

Se permite su reproducción, siempre que se cite la fuente.

Traducción al español: Banco de España.

Gráfico 1
Balanza por cuenta corriente de la zona del euro

(mm de euros, salvo indicación en contrario; datos ajustados por días laborables y desestacionalizados)



Fuente: BCE.

La balanza por cuenta corriente de la zona del euro arrojó un superávit de 12 mm de euros en agosto de 2025, lo que representa un descenso de 18 mm de euros con respecto al mes anterior (gráfico 1 y cuadro 1). Se registraron superávits en las balanzas de bienes (15 mm de euros) y de servicios (14 mm de euros). Se contabilizaron déficits en la renta secundaria (16 mm de euros) y la renta primaria (1 mm de euros).

Cuadro 1
Cuenta corriente de la zona del euro

(mm de euros, salvo indicación en contrario; transacciones; datos ajustados por días laborables y desestacionalizados)

		Cifras acumuladas de 12 meses						
		Agosto 2024		Agosto 2025		Ago 2024	Jul 2025	Ago 2025
		% del PIB		% del PIB				
Cuenta corriente	Saldo	404	2,7 %	303	2,0 %	23	30	12
	Ingresos	5.859	39,0 %	6.015	38,8 %	493	497	492
	Pagos	5.456	36,3 %	5.711	36,8 %	469	467	480
Bienes	Saldo	360	2,4 %	347	2,2 %	23	25	15
	Ingresos (exportaciones)	2.812	18,7 %	2.877	18,5 %	233	236	234
	Pagos (importaciones)	2.452	16,3 %	2.530	16,3 %	210	211	218
Servicios	Saldo	169	1,1 %	154	1,0 %	12	13	14
	Ingresos (exportaciones)	1.490	9,9 %	1.541	9,9 %	127	128	130

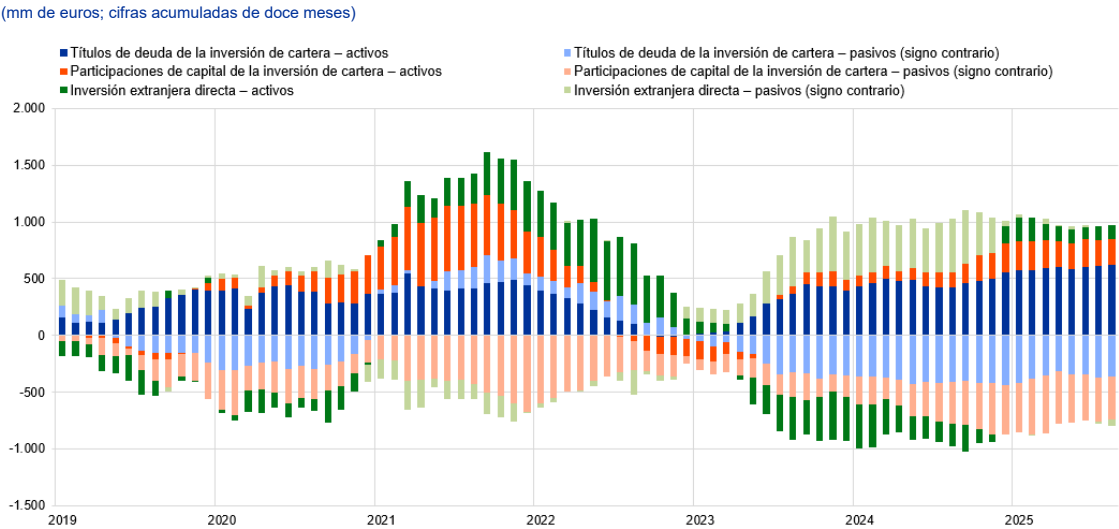
Pagos (importaciones)							
		1.321	8,8 %	1.387	8,9 %	114	116
Renta primaria	Saldo	41	0,3 %	-11	-0,1 %	2	-1
	Ingresos	1.365	9,1 %	1.401	9,0 %	116	112
	Pagos	1.324	8,8 %	1.412	9,1 %	114	107
Renta secundaria	Saldo	-167	-1,1 %	-186	-1,2 %	-14	-16
	Ingresos	191	1,3 %	195	1,3 %	17	16
	Pagos	358	2,4 %	382	2,5 %	31	32

Fuente: BCE.  
Nota: Pueden producirse discrepancias entre los totales y sus componentes, debido al redondeo.

Datos sobre la balanza por cuenta corriente de la zona del euro

En términos acumulados de doce meses, la balanza por *cuenta corriente* registró un superávit de 303 mm de euros (2 % del PIB de la zona del euro) en agosto de 2025, frente al superávit de 404 mm de euros (2,7 % del PIB de la zona del euro) contabilizado un año antes. Esta disminución se debió al deterioro de todas las cuentas, particularmente al cambio observado en la balanza de *renta primaria*, que pasó de un superávit (41 mm de euros) a un déficit (11 mm de euros), pero también al aumento del déficit de la balanza de *renta secundaria* (de 167 mm de euros a 186 mm de euros) y a la reducción del superávit de los *servicios* (de 169 mm de euros a 154 mm de euros) y de los *bienes* (de 360 mm de euros a 347 mm de euros).

Gráfico 2  
Partidas seleccionadas de la cuenta financiera de la zona del euro



Fuente: BCE.  
Notas: Para los activos, una cifra positiva (negativa) indica adquisiciones (disminuciones) netas de instrumentos de fuera de la zona del euro por parte de inversores de la zona del euro. En los pasivos, una cifra positiva (negativa) indica disminuciones (adquisiciones) netas de instrumentos de la zona del euro por parte de inversores no residentes en la zona.

En la *inversión directa*, las inversiones netas en activos de fuera de la zona del euro realizadas por residentes en la zona ascendieron a 123 mm de euros en agosto de 2025, frente a unas desinversiones netas por importe de 191 mm de euros un año antes, en términos acumulados de doce meses (gráfico 2 y cuadro 2). Las inversiones netas en activos de la zona del euro realizadas por no residentes se cifraron en 57 mm de euros en agosto de 2025, tras unas desinversiones netas por importe de 472 mm de euros contabilizadas un año antes, también en términos acumulados de doce meses.

En cuanto a la *inversión de cartera*, las *participaciones de capital* de fuera de la zona del euro en manos de residentes en la zona registraron un incremento neto de 226 mm de euros en agosto de 2025, frente a la cifra de 139 mm de euros contabilizada un año antes, en términos acumulados de doce meses. En el mismo período, los *títulos de deuda* de fuera de la zona del euro en poder de residentes en la zona se incrementaron, en términos netos, en 623 mm de euros, desde los 420 mm de euros. En términos acumulados de doce meses, los no residentes incrementaron sus adquisiciones netas de *participaciones de capital* de la zona del euro hasta los 387 mm de euros en agosto de 2025, tras un importe de 370 mm de euros en agosto de 2024. En el mismo período, los *títulos de deuda* de la zona del euro en poder de no residentes crecieron, en términos netos, en 359 mm de euros, frente al aumento neto de 415 mm de euros.

**Cuadro 2**  
Cuenta financiera de la zona del euro

(mm de euros, salvo indicación en contrario; transacciones; datos sin desestacionalizar ni ajustar por días laborables)

	Cifras acumuladas de 12 meses					
	Agosto 2024			Agosto 2025		
	Saldo	Activos	Pasivos	Saldo	Activos	Pasivos
<b>Cuenta financiera</b>	498	601	103	308	1.477	1.169
<b>Inversión directa</b>	281	-191	-472	66	123	57
<b>Inversión de cartera</b>	-225	560	784	103	848	745
Participaciones de capital	-230	139	370	-161	226	387
Títulos de deuda	6	420	415	264	623	359
<b>Derivados financieros (neto)</b>	29	29	-	1	1	-
<b>Otra inversión</b>	411	202	-209	122	489	367
Eurosistema	84	-2	-86	88	3	-85
Otras IFM	461	159	-302	131	415	284
Administraciones Públicas	-45	-12	32	-39	11	50
Otros sectores residentes	-90	57	147	-58	60	118
<b>Activos de reserva</b>	1	1	-	15	15	-

Fuente: BCE.

Notas: La disminución de los activos y los pasivos se expresa con signo negativo (-). Los derivados financieros netos se contabilizan en los activos. «IFM» corresponde a instituciones financieras monetarias. Pueden producirse discrepancias entre los totales y sus componentes, debido al redondeo.

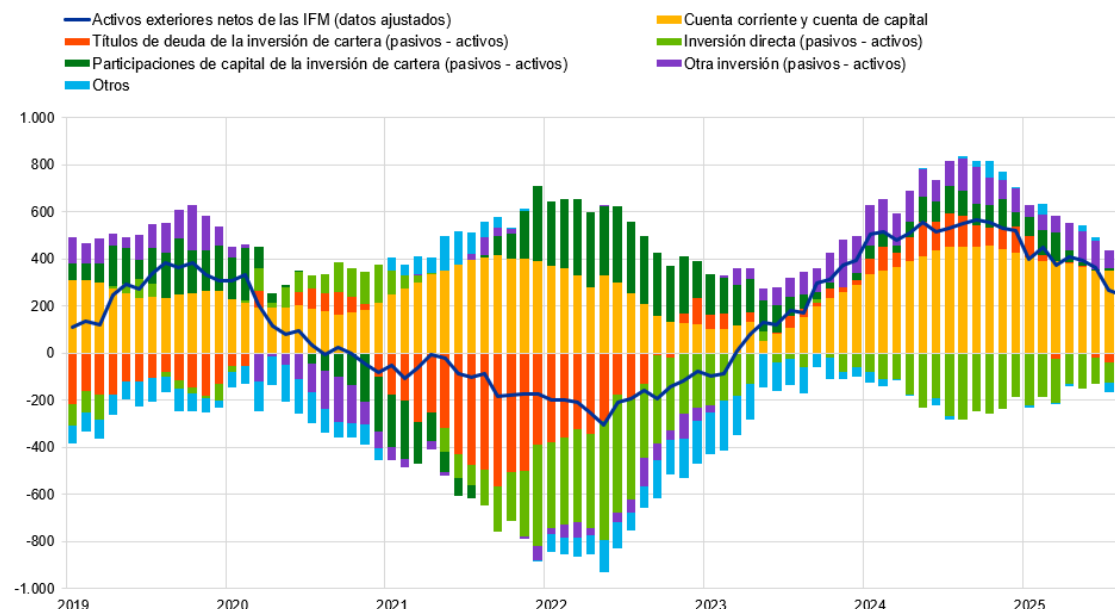
### Datos sobre la cuenta financiera de la zona del euro

Por lo que se refiere a la *otra inversión*, en términos acumulados de doce meses, los residentes en la zona del euro realizaron adquisiciones netas de activos de fuera de la zona por importe de 489 mm de euros en agosto de 2025 (frente a unas adquisiciones netas de 202 mm de euros un año antes), mientras que el incremento neto de sus pasivos se cifró en 367 mm de euros (frente a la reducción neta de 209 mm de euros contabilizada un año antes).

### Gráfico 3

#### Presentación monetaria de la balanza de pagos

(mm de euros; cifras acumuladas de doce meses)



Fuente: BCE.

Notas: Los «activos exteriores netos de las IFM (datos ajustados)» incorporan, además de la información recogida en las estadísticas relativas a las partidas del balance consolidado de las IFM, información de balanza de pagos sobre los pasivos a largo plazo de las IFM en manos de no residentes. Las transacciones de la balanza de pagos se refieren únicamente a transacciones de residentes en la zona del euro distintos de IFM. Las transacciones financieras se muestran como pasivos menos activos. «Otros» incluye *derivados financieros* y discrepancias estadísticas.

De acuerdo con la presentación monetaria de la balanza de pagos (gráfico 3), los *activos exteriores netos (datos ajustados)* de las IFM de la zona del euro aumentaron en 245 mm de euros en agosto de 2025, en términos acumulados de doce meses. Este aumento estuvo impulsado por el superávit de las *cuentas corriente y de capital* y por las entradas netas en forma de *otra inversión* y de *participaciones de capital de la inversión de cartera* de los sectores distintos de IFM de la zona del euro. Esta dinámica se vio parcialmente contrarrestada por las salidas netas de *otros flujos*, de la

#### Banco Central Europeo

Dirección General de Comunicación

Sonnemannstrasse 20, 60314 Frankfurt am Main, Alemania

Tel.: +49 69 1344 7455, correo electrónico: [media@ecb.europa.eu](mailto:media@ecb.europa.eu), sitio web: [www.ecb.europa.eu](http://www.ecb.europa.eu)

Se permite su reproducción, siempre que se cite la fuente.

Traducción al español: Banco de España.

*inversión directa* y de los *títulos de deuda de la inversión de cartera* de los sectores distintos de IFM de la zona del euro.

En agosto de 2025, la posición de los *activos de reserva* del Eurosistema se incrementó hasta situarse en 1.507,8 mm de euros, frente a los 1.499 mm de euros registrados el mes anterior (cuadro 3). Este incremento se debió a las variaciones positivas de los precios (13,8 mm de euros) — sobre todo como consecuencia de la subida del precio del oro— y, en menor medida, a las adquisiciones netas de activos (1,2 mm de euros), que se vieron parcialmente contrarrestadas por las variaciones negativas de los tipos de cambio (6,2 mm de euros).

**Banco Central Europeo**

Dirección General de Comunicación  
Sonnemannstrasse 20, 60314 Frankfurt am Main, Alemania  
Tel.: +49 69 1344 7455, correo electrónico: [media@ecb.europa.eu](mailto:media@ecb.europa.eu), sitio web: [www.ecb.europa.eu](http://www.ecb.europa.eu)

Se permite su reproducción, siempre que se cite la fuente.  
Traducción al español: Banco de España.

Cuadro 3  
Activos de reserva de la zona del euro

(mm de euros, saldos vivos a fin de período; flujos durante el período; datos sin desestacionalizar ni ajustar por días laborables)

	Julio 2025	Agosto 2025			
	Saldos vivos	Transacciones	Variaciones de los tipos de cambio	Variaciones de los precios de los activos	Saldos vivos
Activos de reserva	1.499,0	1,2	-6,2	13,8	1.507,8
Oro monetario	999,4	0,0	-	12,9	1.012,3
Derechos especiales de giro	179,0	0,7	-1,6	-	178,1
Posición de reserva en el FMI	32,8	0,0	-0,3	-	32,6
Otros activos de reserva	287,8	0,5	-4,3	0,9	284,9

Fuente: BCE.  
Notas: «Otros activos de reserva» incluye efectivo y depósitos, valores, derivados financieros (neto) y otros activos. Pueden producirse discrepancias entre los totales y sus componentes, debido al redondeo.

Datos sobre los activos de reserva de la zona del euro

Revisiones de los datos

Esta nota de prensa incorpora revisiones de los datos correspondientes a julio de 2025. Estas revisiones no han alterado de forma significativa las cifras publicadas con anterioridad.

Próximas notas de prensa:

- Balanza de pagos mensual: 19 de noviembre de 2025 (datos de referencia hasta septiembre de 2025)
- Balanza de pagos trimestral: 13 de enero de 2026 (datos de referencia hasta el tercer trimestre de 2025)<sup>1</sup>

Persona de contacto para consultas de los medios de comunicación: Benoît Deeg,  
tel.: +49 172 1683704.

<sup>1</sup> El 28 de octubre de 2025 se publicará una segunda actualización de datos de la balanza de pagos trimestral y de la posición de inversión internacional (datos de referencia hasta el segundo trimestre de 2025) con revisiones de los datos correspondientes a los períodos desde el primer trimestre de 2013. Esta actualización no incluirá una nota de prensa y su objetivo es mantener la coherencia entre la balanza de pagos de la zona del euro y las cuentas de los sectores institucionales de la zona del euro teniendo en cuenta los datos revisados.

## Notas

- Los datos relativos a la cuenta corriente siempre están desestacionalizados y ajustados por días laborables, salvo indicación en contrario, mientras que los referidos a las cuentas de capital y financiera son datos sin desestacionalizar ni ajustar por días laborables.
- Los hipervínculos que figuran en esta nota de prensa llevan a datos que pueden cambiar posteriormente debido a las revisiones.

### **Banco Central Europeo**

Dirección General de Comunicación

Sonnemannstrasse 20, 60314 Frankfurt am Main, Alemania

Tel.: +49 69 1344 7455, correo electrónico: [media@ecb.europa.eu](mailto:media@ecb.europa.eu), sitio web: [www.ecb.europa.eu](http://www.ecb.europa.eu)

Se permite su reproducción, siempre que se cite la fuente.

Traducción al español: Banco de España.