

Nota de prensa

26 de septiembre de 2024

Evolución monetaria de la zona del euro: agosto de 2024

- La tasa de crecimiento interanual del [agregado monetario amplio M3](#) aumentó hasta situarse en el 2,9 % en agosto de 2024, desde el 2,3 % registrado en julio.
- La tasa de crecimiento interanual del [agregado monetario estrecho M1](#), que incluye el efectivo en circulación y los depósitos a la vista, fue del -2,1 % en agosto, en comparación con el -3,1 % observado en julio.
- La tasa de crecimiento interanual de los [préstamos ajustados otorgados a los hogares](#) se situó en el 0,6 % en agosto, frente al 0,5 % registrado el mes anterior.
- La tasa de crecimiento interanual de los [préstamos ajustados concedidos a las sociedades no financieras](#) aumentó hasta el 0,8 % en agosto, desde el 0,6 % observado en julio.

Componentes del agregado monetario amplio M3

La tasa de crecimiento interanual del agregado monetario amplio M3 aumentó hasta situarse en el 2,9 % en agosto de 2024, desde el 2,3 % registrado en julio, con una tasa media del 2,5 % en el período de tres meses transcurrido hasta agosto. A continuación se presenta la evolución de los [componentes de M3](#). La tasa de crecimiento interanual del agregado monetario estrecho M1, que incluye el efectivo en circulación y los depósitos a la vista, fue del -2,1 % en agosto, frente al -3,1 % observado en julio. La tasa de crecimiento interanual de los depósitos a corto plazo distintos de los depósitos a la vista (M2-M1) disminuyó hasta el 10,6 % en agosto, desde el 11,4 % registrado el mes anterior. La tasa de crecimiento interanual de los instrumentos negociables (M3-M2) experimentó un incremento y se situó en el 22 % en agosto, desde el 21,4 % observado en julio.

Banco Central Europeo

Dirección General de Comunicación

Sonnemannstrasse 20, 60314 Frankfurt am Main, Alemania

Tel.: +49 69 1344 7455, correo electrónico: media@ecb.europa.eu, sitio web: www.ecb.europa.eu

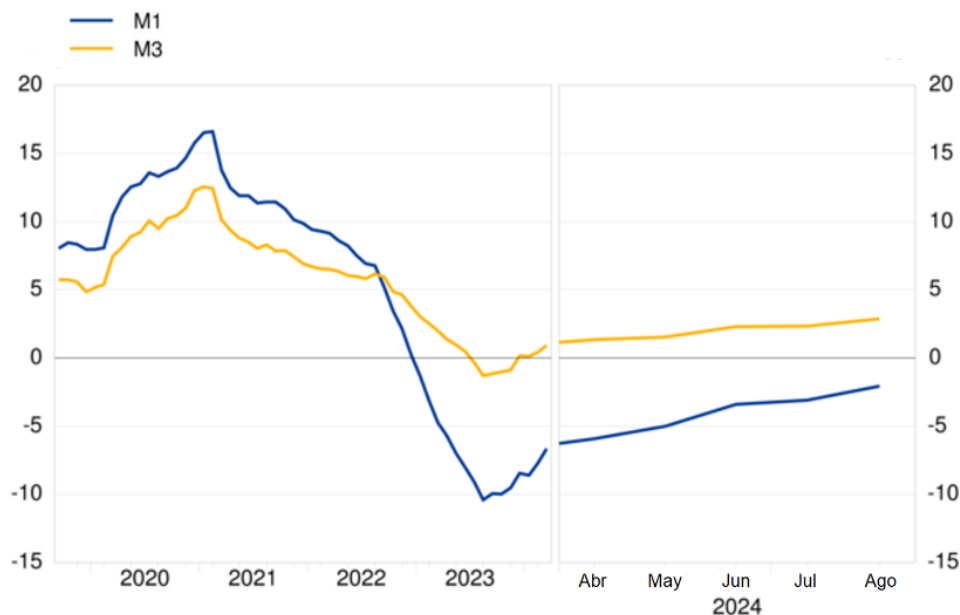
Se permite su reproducción, siempre que se cite la fuente.

Traducción al español: Banco de España.

Gráfico 1

Agregados monetarios

(tasas de crecimiento interanual)



Datos correspondientes a los agregados monetarios

Si se consideran las [contribuciones de los componentes de M3 a la tasa de crecimiento interanual de este agregado monetario](#), la aportación del agregado monetario estrecho M1 fue de -1,4 puntos porcentuales (frente a -2,1 puntos porcentuales en julio), la de los depósitos a corto plazo distintos de los depósitos a la vista (M2-M1) fue de 3 puntos porcentuales (frente a 3,2 puntos porcentuales) y la de los instrumentos negociables (M3-M2) fue de 1,3 puntos porcentuales (frente a 1,2 puntos porcentuales).

En cuanto a los sectores tenedores de [depósitos incluidos en M3](#), la tasa de crecimiento interanual de los depósitos de los hogares aumentó hasta el 2,3 % en agosto, desde el 2,1 % registrado en julio, mientras que la de los depósitos de las sociedades no financieras se situó en el 1,8 % en agosto, en comparación con el 1,7 % observado el mes anterior. Por último, la tasa de crecimiento interanual de los depósitos de los fondos de inversión distintos de los fondos del mercado monetario se incrementó hasta alcanzar el 11,7 % en agosto, desde el 6,3 % registrado en julio.

Banco Central Europeo

Dirección General de Comunicación

Sonnemannstrasse 20, 60314 Frankfurt am Main, Alemania

Tel.: +49 69 1344 7455, correo electrónico: media@ecb.europa.eu, sitio web: www.ecb.europa.eu

Se permite su reproducción, siempre que se cite la fuente.

Traducción al español: Banco de España.

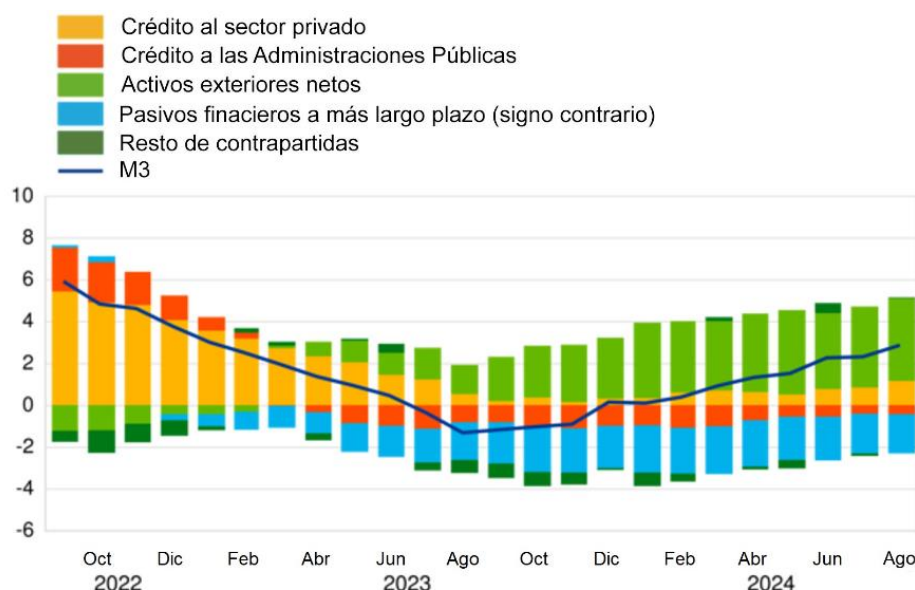
Contrapartidas del agregado monetario amplio M3

La tasa de crecimiento interanual de M3 en agosto de 2024, como reflejo de las variaciones registradas en las partidas del balance consolidado de las instituciones financieras monetarias (IFM) distintas de M3 ([contrapartidas de M3](#)), puede descomponerse como sigue: la aportación de los activos exteriores netos fue de 4 puntos porcentuales (3,8 puntos porcentuales en julio), la de los activos frente al sector privado fue de 1,2 puntos porcentuales (0,9 puntos porcentuales en julio), la de los activos frente a las Administraciones Públicas fue de -0,4 puntos porcentuales (la misma que en julio), la de los pasivos financieros a más largo plazo fue de -1,8 puntos porcentuales (-1,9 puntos porcentuales en julio) y la del resto de contrapartidas de M3 fue de 0 puntos porcentuales (-0,1 puntos porcentuales en julio).

Gráfico 2

Contribución de las contrapartidas de M3 a la tasa de crecimiento interanual de M3

(puntos porcentuales)



[Datos correspondientes a la contribución de las contrapartidas de M3 a la tasa de crecimiento interanual de M3](#)

Banco Central Europeo

Dirección General de Comunicación
Sonnenmannstrasse 20, 60314 Frankfurt am Main, Alemania
Tel.: +49 69 1344 7455, correo electrónico: media@ecb.europa.eu, sitio web: www.ecb.europa.eu

Se permite su reproducción, siempre que se cite la fuente.
Traducción al español: Banco de España.

Activos frente a residentes en la zona del euro

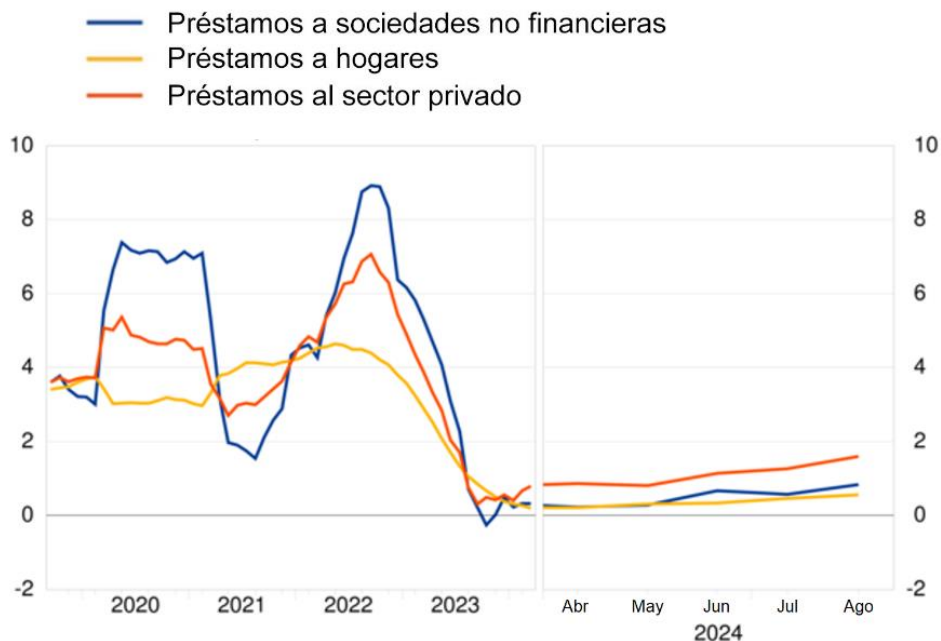
La tasa de crecimiento interanual del total de [activos frente a residentes en la zona del euro](#) aumentó hasta el 0,6% en agosto de 2024, en comparación con el 0,3 % registrado en julio. La tasa de crecimiento interanual de los [activos frente a las Administraciones Públicas](#) fue del -1,1 % en agosto, sin cambios con respecto al mes precedente, mientras que la de los [activos frente al sector privado](#) registró un incremento y se situó en el 1,2 % en agosto, desde el 0,9 % observado en julio.

La tasa de crecimiento interanual de los [préstamos ajustados otorgados al sector privado](#) (es decir, ajustados de transferencias de préstamos y centralización nocial de tesorería [*notional cash pooling*]) se incrementó hasta situarse en el 1,6 % en agosto, desde el 1,3 % registrado en julio. Entre los sectores prestatarios, la tasa de crecimiento interanual de los [préstamos ajustados otorgados a los hogares](#) se situó en el 0,6 % en agosto, frente al 0,5 % observado en julio, mientras que la de los [préstamos ajustados concedidos a las sociedades no financieras](#) aumentó hasta el 0,8 % en agosto, desde el 0,6 % registrado el mes anterior.

Gráfico 3

Préstamos ajustados otorgados al sector privado

(tasas de crecimiento interanual)



[Datos correspondientes a los préstamos ajustados otorgados al sector privado](#)

Banco Central Europeo

Dirección General de Comunicación

Sonnemannstrasse 20, 60314 Frankfurt am Main, Alemania

Tel.: +49 69 1344 7455, correo electrónico: media@ecb.europa.eu, sitio web: www.ecb.europa.eu

Se permite su reproducción, siempre que se cite la fuente.

Traducción al español: Banco de España.

Notas:

- Los datos que figuran en esta nota de prensa están desestacionalizados y ajustados de efectos calendario de fin de mes, salvo indicación de lo contrario.
- «Sector privado» se refiere a los sectores institucionales distintos de las IFM de la zona del euro, excluidas las Administraciones Públicas.
- Los hipervínculos llevan a datos que posteriormente pueden cambiar debido a las revisiones. Las cifras que aparecen en los [cuadros](#) del anexo muestran los datos en el momento de publicación de esta nota.

Banco Central Europeo

Dirección General de Comunicación
Sonnemannstrasse 20, 60314 Frankfurt am Main, Alemania
Tel.: +49 69 1344 7455, correo electrónico: media@ecb.europa.eu, sitio web: www.ecb.europa.eu

Se permite su reproducción, siempre que se cite la fuente.
Traducción al español: Banco de España.