



Nota de prensa

25 de julio de 2024

Evolución monetaria de la zona del euro: junio de 2024

- La tasa de crecimiento interanual del [agregado monetario amplio M3](#) aumentó hasta situarse en el 2,2 % en junio de 2024, desde el 1,5 % registrado en mayo (cifra revisada desde el 1,6 %).
- La tasa de crecimiento interanual del [agregado monetario estrecho M1](#), que incluye el efectivo en circulación y los depósitos a la vista, fue del -3,4 % en junio, en comparación con el -5 % observado en mayo.
- La tasa de crecimiento interanual de los [préstamos ajustados otorgados a los hogares](#) se situó en el 0,3 % en junio, sin variación con respecto al mes anterior.
- La tasa de crecimiento interanual de los [préstamos ajustados concedidos a las sociedades no financieras](#) se incrementó hasta el 0,7 % en junio, en comparación con el 0,3 % observado en mayo.

Componentes del agregado monetario amplio M3

La tasa de crecimiento interanual del agregado monetario amplio M3 aumentó hasta situarse en el 2,2 % en junio de 2024, desde el 1,5 % registrado en mayo, con una tasa media del 1,7 % en el período de tres meses transcurrido hasta junio. A continuación se presenta la evolución de los [componentes de M3](#). La tasa de crecimiento interanual del agregado monetario estrecho M1, que incluye el efectivo en circulación y los depósitos a la vista, fue del -3,4 % en junio, frente al -5 % observado en mayo. La tasa de crecimiento interanual de los depósitos a corto plazo distintos de los depósitos a la vista (M2-M1) disminuyó hasta el 12,7 % en junio, desde el 14,7 % registrado en mayo.

Banco Central Europeo

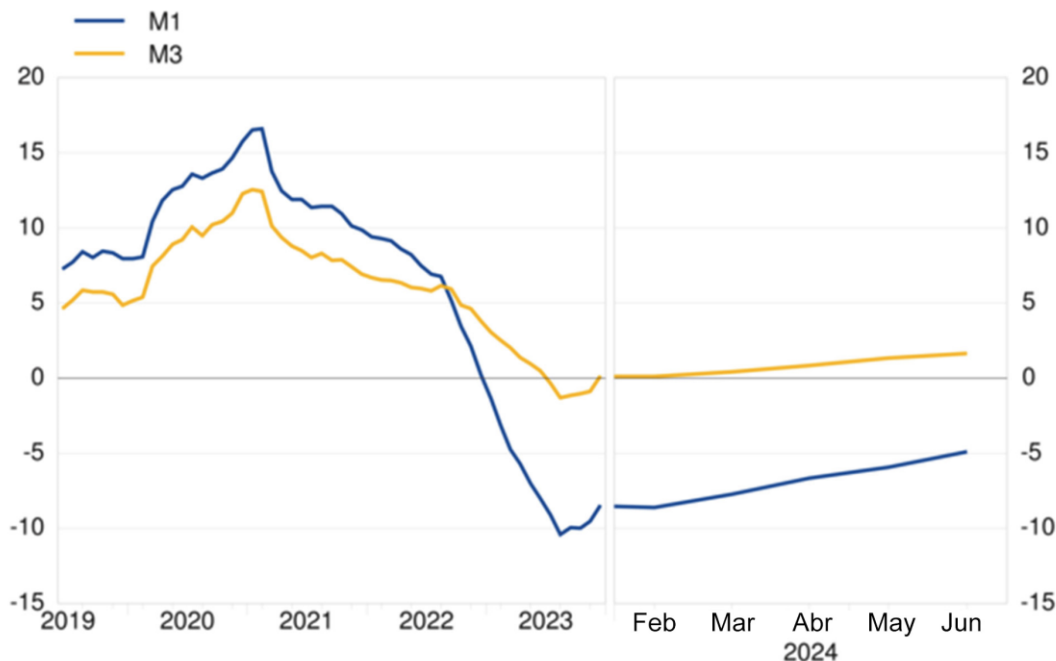
Dirección General de Comunicación
Sonnemannstrasse 20, 60314 Frankfurt am Main, Alemania
Tel.: +49 69 1344 7455, correo electrónico: media@ecb.europa.eu, sitio web: www.ecb.europa.eu

La tasa de crecimiento interanual de los instrumentos negociables (M3-M2) se incrementó hasta situarse en el 18,6 % en junio, desde el 17,5 % observado en mayo.

Gráfico 1

Agregados monetarios

(tasas de crecimiento interanual)



[Datos correspondientes a los agregados monetarios](#)

Si se consideran las [contribuciones de los componentes de M3 a la tasa de crecimiento interanual de este agregado monetario](#), la aportación del agregado monetario estrecho M1 fue de -2,3 puntos porcentuales (frente a -3,4 puntos porcentuales en mayo), la de los depósitos a corto plazo distintos de los depósitos a la vista (M2-M1) fue de 3,5 puntos porcentuales (frente a 4 puntos porcentuales) y la de los instrumentos negociables (M3-M2) fue de 1,1 puntos porcentuales (frente a 1 punto porcentual).

En cuanto a los sectores tenedores de [depósitos incluidos en M3](#), la tasa de crecimiento interanual de los depósitos de los hogares se situó en el 1,9 % en junio, frente al 1,5 % registrado en mayo, y la de los depósitos de las sociedades no financieras fue del 1,9 % en junio, sin variación con respecto al mes anterior. Por último, la tasa de crecimiento interanual de los depósitos de los fondos de inversión

Banco Central Europeo

Dirección General de Comunicación
Sonnemannstrasse 20, 60314 Frankfurt am Main, Alemania
Tel.: +49 69 1344 7455, correo electrónico: media@ecb.europa.eu, sitio web: www.ecb.europa.eu

distintos de los fondos del mercado monetario se incrementó hasta el 1,4 % en junio, en comparación con el -2,8 % registrado en mayo.

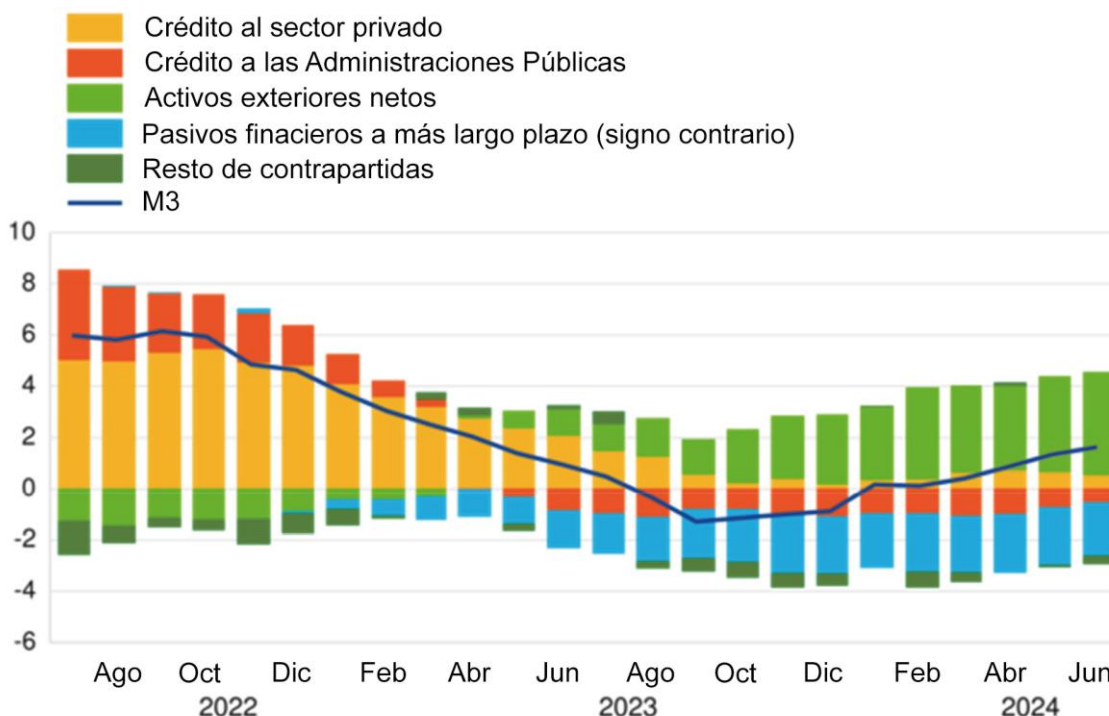
Contrapartidas del agregado monetario amplio M3

La tasa de crecimiento interanual de M3 en junio de 2024, como reflejo de las variaciones registradas en las partidas del balance consolidado de las instituciones financieras monetarias (IFM) distintas de M3 ([contrapartidas de M3](#)), puede descomponerse como sigue: la aportación de los activos exteriores netos fue de 3,7 puntos porcentuales (4 puntos porcentuales en mayo), la de los activos frente al sector privado fue de 0,8 puntos porcentuales (0,5 puntos porcentuales), la de los activos frente a las Administraciones Públicas fue de -0,6 puntos porcentuales (la misma que el mes anterior), la de los pasivos financieros a más largo plazo fue de -2 puntos porcentuales (igual que en mayo) y la del resto de contrapartidas de M3 fue de 0,3 puntos porcentuales (-0,4 puntos porcentuales).

Gráfico 2

Contribución de las contrapartidas de M3 a la tasa de crecimiento interanual de M3

(puntos porcentuales)



Banco Central Europeo

Dirección General de Comunicación
Sonnemannstrasse 20, 60314 Frankfurt am Main, Alemania
Tel.: +49 69 1344 7455, correo electrónico: media@ecb.europa.eu, sitio web: www.ecb.europa.eu

Se permite su reproducción, siempre que se cite la fuente.
Traducción al español: Banco de España.

[Datos correspondientes a la contribución de las contrapartidas de M3 a la tasa de crecimiento interanual de M3](#)

Activos frente a residentes en la zona del euro

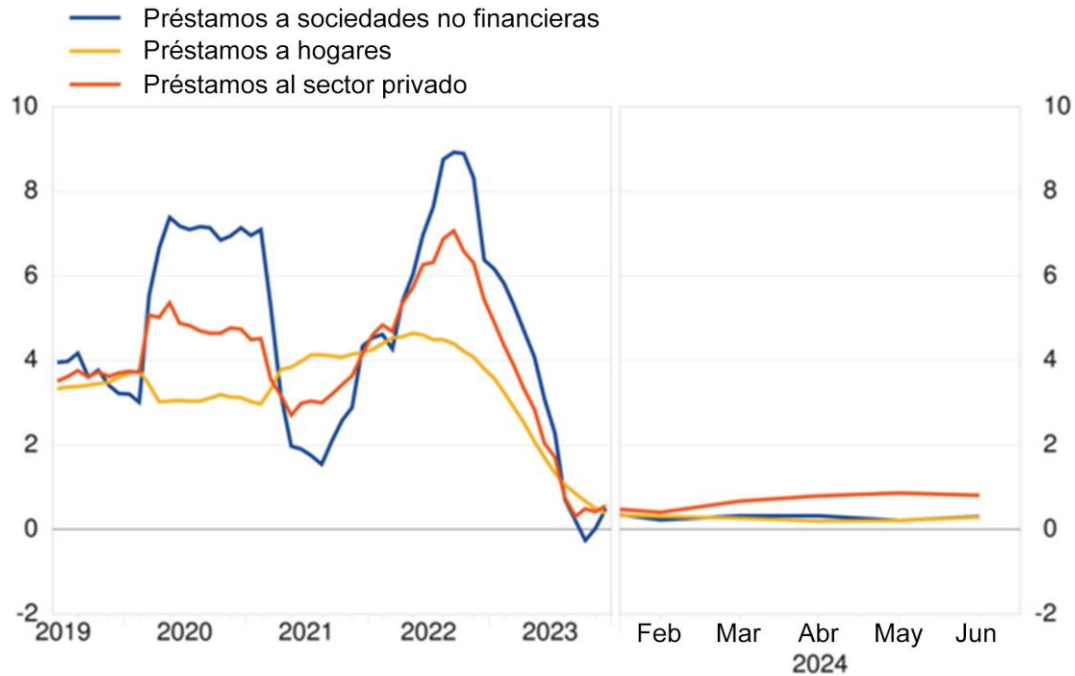
La tasa de crecimiento interanual del total de [activos frente a residentes en la zona del euro](#) aumentó hasta el 0,2 % en junio de 2024, en comparación con el 0,0 % registrado el mes anterior. La tasa de crecimiento interanual de los [activos frente a las Administraciones Públicas](#) se situó en el -1,5 % en junio, sin variación con respecto al mes precedente, mientras que la de los [activos frente al sector privado](#) se incrementó hasta el 0,8 % en junio, frente al 0,6 % registrado en mayo.

La tasa de crecimiento interanual de los [préstamos ajustados otorgados al sector privado](#) (es decir, ajustados de transferencias de préstamos y centralización nocional de tesorería [*notional cash pooling*]) aumentó hasta el 1,1 % en junio, en comparación con el 0,8 % observado en mayo. Entre los sectores prestatarios, la tasa de crecimiento interanual de los [préstamos ajustados otorgados a los hogares](#) fue del 0,3 % en junio, sin cambios con respecto al mes anterior, y la de los [préstamos ajustados concedidos a las sociedades no financieras](#) se incrementó hasta el 0,7 % en junio, frente al 0,3 % observado en mayo.

Gráfico 3

Préstamos ajustados otorgados al sector privado

(tasas de crecimiento interanual)



[Datos correspondientes a los préstamos ajustados otorgados al sector privado](#)

Notas:

- Los datos que figuran en esta nota de prensa están desestacionalizados y ajustados de efectos calendario de fin de mes, salvo indicación de lo contrario.
- «Sector privado» se refiere a los sectores institucionales distintos de las IFM de la zona del euro, excluidas las Administraciones Públicas.
- Los hipervínculos llevan a datos que posteriormente pueden cambiar debido a las revisiones. Las cifras que aparecen en los [cuadros](#) del anexo muestran los datos en el momento de publicación de esta nota.

Banco Central Europeo

Dirección General de Comunicación
Sonnemannstrasse 20, 60314 Frankfurt am Main, Alemania
Tel.: +49 69 1344 7455, correo electrónico: media@ecb.europa.eu, sitio web: www.ecb.europa.eu

Se permite su reproducción, siempre que se cite la fuente.
Traducción al español: Banco de España.