

Nota de prensa

27 de junio de 2024

Evolución monetaria de la zona del euro: mayo de 2024

- La tasa de crecimiento interanual del [agregado monetario amplio M3](#) aumentó hasta situarse en el 1,6 % en mayo de 2024, desde el 1,3 % registrado en abril.
- La tasa de crecimiento interanual del [agregado monetario estrecho M1](#), que incluye el efectivo en circulación y los depósitos a la vista, fue del -4,9 % en mayo, en comparación con el -5,9 % observado en abril.
- La tasa de crecimiento interanual de los [préstamos ajustados otorgados a los hogares](#) se situó en el 0,3 % en mayo, frente al 0,2 % registrado el mes anterior.
- La tasa de crecimiento interanual de los [préstamos ajustados concedidos a las sociedades no financieras](#) fue del 0,3 % en mayo, en comparación con el 0,2 % observado en abril.

Componentes del agregado monetario amplio M3

La tasa de crecimiento interanual del agregado monetario amplio M3 aumentó hasta situarse en el 1,6 % en mayo de 2024, desde el 1,3 % registrado en abril, con una tasa media del 1,3 % en el período de tres meses transcurrido hasta mayo. A continuación se presenta la evolución de los [componentes de M3](#). La tasa de crecimiento interanual del agregado monetario estrecho M1, que incluye el efectivo en circulación y los depósitos a la vista, fue del -4,9 % en mayo, frente al -5,9 % observado en abril. La tasa de crecimiento interanual de los depósitos a corto plazo distintos de los depósitos a la vista (M2-M1) disminuyó hasta el 14,7 % en mayo, desde el 15,6 % registrado en abril. La tasa de crecimiento interanual de los instrumentos negociables (M3-M2) se redujo hasta situarse en el 17,5 % en mayo, desde el 22,6 % observado en abril.

Banco Central Europeo

Dirección General de Comunicación

Sonnemannstrasse 20, 60314 Frankfurt am Main, Alemania

Tel.: +49 69 1344 7455, correo electrónico: media@ecb.europa.eu, sitio web: www.ecb.europa.eu

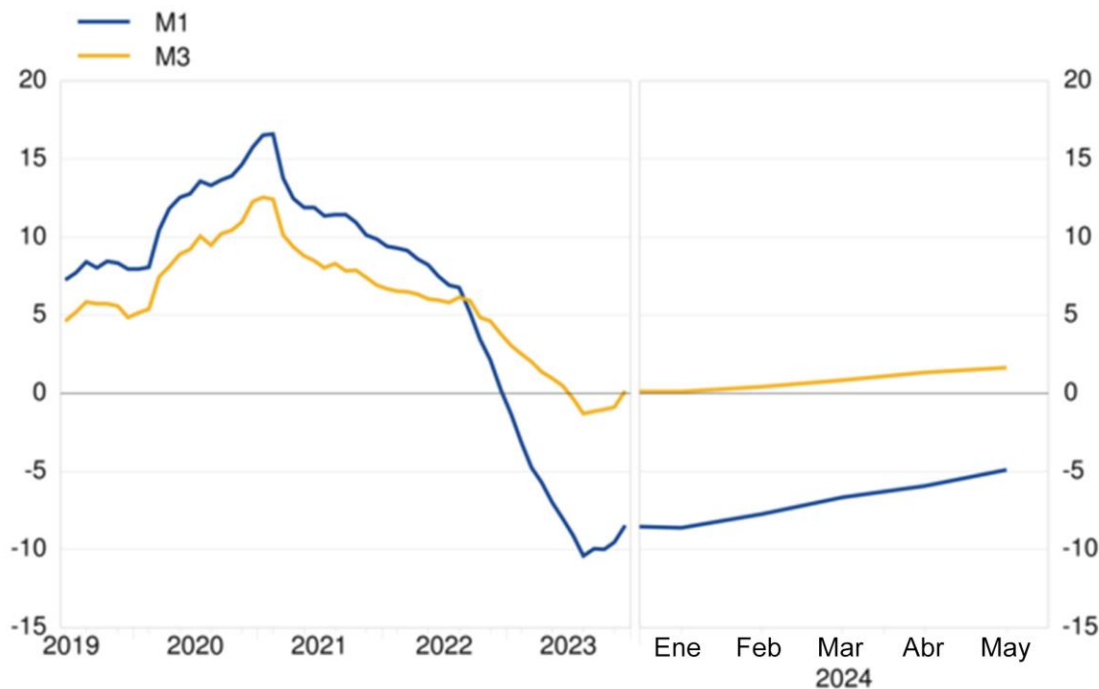
Se permite su reproducción, siempre que se cite la fuente.

Traducción al español: Banco de España.

Gráfico 1

Agregados monetarios

(tasas de crecimiento interanual)



[Datos correspondientes a los agregados monetarios](#)

Si se consideran las [contribuciones de los componentes de M3 a la tasa de crecimiento interanual de este agregado monetario](#), la aportación del agregado monetario estrecho M1 fue de -3,3 puntos porcentuales (frente a -4 puntos porcentuales en abril), la de los depósitos a corto plazo distintos de los depósitos a la vista (M2-M1) fue de 4 puntos porcentuales (frente a 4,1 puntos porcentuales) y la de los instrumentos negociables (M3-M2) fue de 1 punto porcentual (frente a 1,2 puntos porcentuales).

En cuanto a los sectores tenedores de [depósitos incluidos en M3](#), la tasa de crecimiento interanual de los depósitos de los hogares se situó en el 1,5 % en mayo, frente al 1,4 % registrado en abril, y la de los depósitos de las sociedades no financieras se incrementó hasta el 1,9 % en mayo, desde el 0,6 % observado en el mes anterior. Por último, la tasa de crecimiento interanual de los depósitos de los fondos de inversión distintos de los fondos del mercado monetario fue del -2,6 % en mayo, en comparación con el -4 % registrado en abril.

Banco Central Europeo

Dirección General de Comunicación

Sonnemannstrasse 20, 60314 Frankfurt am Main, Alemania

Tel.: +49 69 1344 7455, correo electrónico: media@ecb.europa.eu, sitio web: www.ecb.europa.eu

Se permite su reproducción, siempre que se cite la fuente.

Traducción al español: Banco de España.

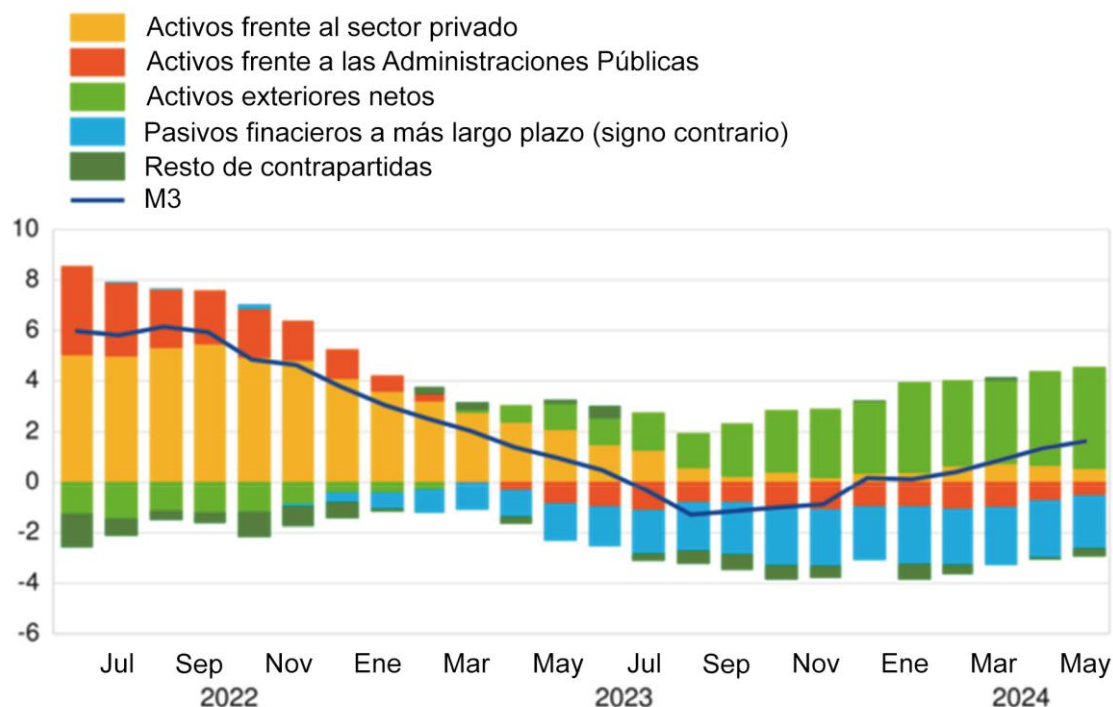
Contrapartidas del agregado monetario amplio M3

La tasa de crecimiento interanual de M3 en mayo de 2024, como reflejo de las variaciones registradas en las partidas del balance consolidado de las instituciones financieras monetarias (IFM) distintas de M3 ([contrapartidas de M3](#)), puede descomponerse como sigue: la aportación de los activos exteriores netos fue de 4 puntos porcentuales (3,7 puntos porcentuales en abril), la de los activos frente al sector privado fue de 0,5 puntos porcentuales (0,7 puntos porcentuales en el mes anterior), la de los activos frente a las Administraciones Públicas fue de -0,6 puntos porcentuales (-0,7 puntos porcentuales), la de los pasivos financieros a más largo plazo fue de -2,1 puntos porcentuales (-2,2 puntos porcentuales) y la del resto de contrapartidas de M3 fue de -0,3 puntos porcentuales (-0,1 puntos porcentuales).

Gráfico 2

Contribución de las contrapartidas de M3 a la tasa de crecimiento interanual de M3

(puntos porcentuales)



[Datos correspondientes a la contribución de las contrapartidas de M3 a la tasa de crecimiento interanual de M3](#)

Banco Central Europeo

Dirección General de Comunicación
Sonnenmannstrasse 20, 60314 Frankfurt am Main, Alemania
Tel.: +49 69 1344 7455, correo electrónico: media@ecb.europa.eu, sitio web: www.ecb.europa.eu

Se permite su reproducción, siempre que se cite la fuente.
Traducción al español: Banco de España.

Activos frente a residentes en la zona del euro

La tasa de crecimiento interanual del total de [activos frente a residentes en la zona del euro](#) fue del 0 % en mayo de 2024, en comparación con el -0,1 % registrado el mes anterior. La tasa de crecimiento interanual de los [activos frente a las Administraciones Públicas](#) se situó en el -1,4 % en mayo, frente al -1,9 % observado en abril, mientras que la de los [activos frente al sector privado](#) fue del 0,6 % en mayo, frente al 0,7 % registrado en abril.

La tasa de crecimiento interanual de los [préstamos ajustados otorgados al sector privado](#) (es decir, ajustados de transferencias de préstamos y centralización nocional de tesorería [*notional cash pooling*]) se situó en el 0,8 % en mayo, en comparación con el 0,9 % observado en abril. Entre los sectores prestatarios, la tasa de crecimiento interanual de los [préstamos ajustados otorgados a los hogares](#) fue del 0,3 % en mayo, en comparación con el 0,2 % registrado en abril, y la de los [préstamos ajustados concedidos a las sociedades no financieras](#) también se situó en el 0,3 % en mayo, frente al 0,2 % observado en abril.

Banco Central Europeo

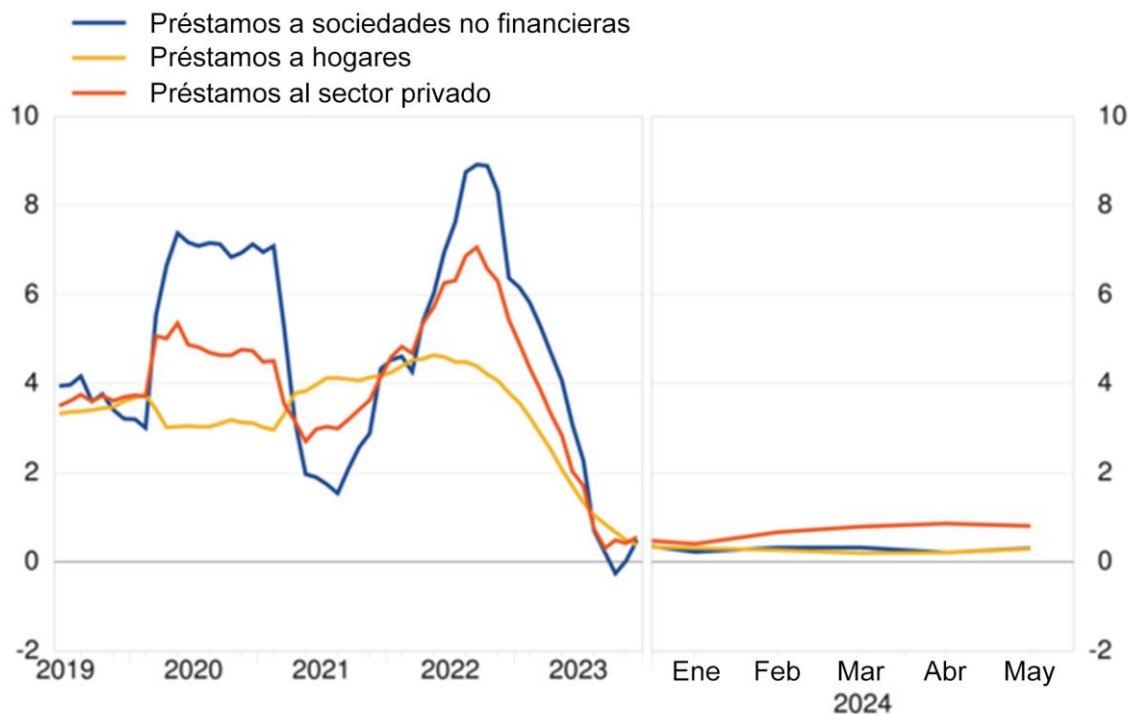
Dirección General de Comunicación
Sonnemannstrasse 20, 60314 Frankfurt am Main, Alemania
Tel.: +49 69 1344 7455, correo electrónico: media@ecb.europa.eu, sitio web: www.ecb.europa.eu

Se permite su reproducción, siempre que se cite la fuente.
Traducción al español: Banco de España.

Gráfico 3

Préstamos ajustados otorgados al sector privado

(tasas de crecimiento interanual)



[Datos correspondientes a los préstamos ajustados otorgados al sector privado](#)

Notas:

- Los datos que figuran en esta nota de prensa están desestacionalizados y ajustados de efectos calendario de fin de mes, salvo indicación de lo contrario.
- «Sector privado» se refiere a los sectores institucionales distintos de las IFM de la zona del euro, excluidas las Administraciones Públicas.
- Los hipervínculos llevan a datos que posteriormente pueden cambiar debido a las revisiones. Las cifras que aparecen en los [cuadros](#) del anexo muestran los datos en el momento de publicación de esta nota.

Banco Central Europeo

Dirección General de Comunicación
Sonnenmannstrasse 20, 60314 Frankfurt am Main, Alemania
Tel.: +49 69 1344 7455, correo electrónico: media@ecb.europa.eu, sitio web: www.ecb.europa.eu

Se permite su reproducción, siempre que se cite la fuente.
Traducción al español: Banco de España.