



BANCO CENTRAL EUROPEO  
EUROSISTEMA

## Nota de prensa

19 de junio de 2024

# Balanza de pagos de la zona del euro: abril de 2024

- En abril de 2024, la balanza por [cuenta corriente](#) registró un superávit de 39 mm de euros, frente a los 36 mm de euros del mes anterior.
- En términos acumulados de doce meses, el superávit de la balanza por [cuenta corriente](#) fue de 337 mm de euros (2,3 % del PIB de la zona del euro) en abril de 2024, frente a un déficit de 53 mm de euros (0,4 %) contabilizado un año antes.
- En la [cuenta financiera](#), en términos acumulados de doce meses hasta abril de 2024, los residentes en la zona del euro realizaron adquisiciones netas de valores de inversión de cartera de fuera de la zona por un importe total de 433 mm de euros, y las adquisiciones netas de valores de inversión de cartera de la zona del euro efectuadas por no residentes se cifraron en 585 mm de euros.

### Banco Central Europeo

Dirección General de Comunicación

Sonnemannstrasse 20, 60314 Frankfurt am Main, Alemania

Tel.: +49 69 1344 7455, correo electrónico: [media@ecb.europa.eu](mailto:media@ecb.europa.eu), sitio web: [www.ecb.europa.eu](http://www.ecb.europa.eu)

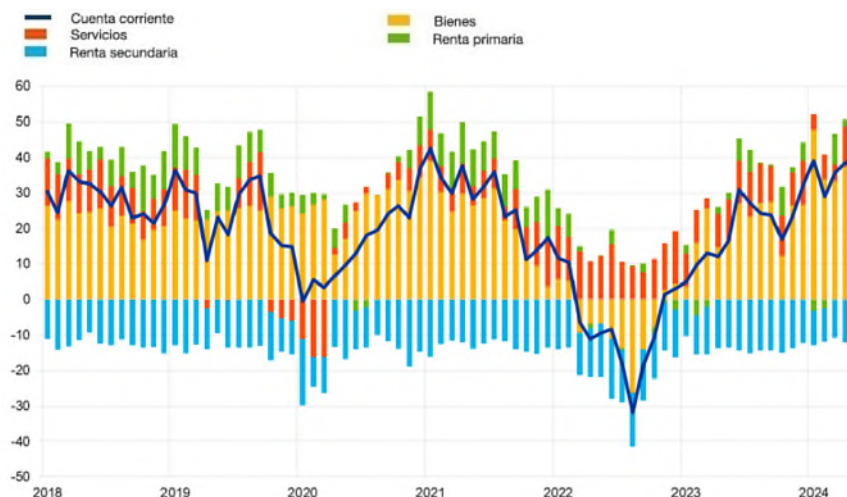
Se permite su reproducción, siempre que se cite la fuente.

Traducción al español: Banco de España.

## Gráfico 1

### Balanza por cuenta corriente de la zona del euro

(mm de euros, salvo indicación en contrario; datos ajustados por días laborables y desestacionalizados)



Fuente: BCE.

La balanza por *cuenta corriente* de la zona del euro arrojó un superávit de 39 mm de euros en abril de 2024, lo que representa un incremento de 3 mm de euros con respecto al mes anterior (gráfico 1 y cuadro 1). Se registraron superávits en las balanzas de *bienes* (38 mm de euros), *servicios* (11 mm de euros) y *renta primaria* (2 mm de euros), que se contrarrestaron, en parte, con el déficit contabilizado en la *renta secundaria* (12 mm de euros).

## Cuadro 1

### Cuenta corriente de la zona del euro

(mm de euros, salvo indicación en contrario; transacciones; datos ajustados por días laborables y desestacionalizados)

		Cifras acumuladas de 12 meses						
		Abril 2023		Abril 2024		Abr 2023	Mar 2024	Abr 2024
		% del PIB		% del PIB				
<b>Cuenta corriente</b>	Saldo	-53	-0,4 %	337	2,3 %	12	36	39
	Ingresos	5.507	39,8 %	5.664	38,8 %	463	479	481
	Pagos	5.559	40,2 %	5.327	36,5 %	451	443	442
<b>Bienes</b>	Saldo	-13	-0,1 %	339	2,3 %	15	33	38
	Ingresos (exportaciones)	2.999	21,7 %	2.916	20,0 %	240	251	251
	Pagos (importaciones)	3.012	21,8 %	2.577	17,6 %	226	218	213
<b>Servicios</b>	Saldo	126	0,9 %	118	0,8 %	9	5	11
	Ingresos (exportaciones)	1.283	9,3 %	1.329	9,1 %	109	111	113

#### Banco Central Europeo

Dirección General de Comunicación  
Sonnemannstrasse 20, 60314 Frankfurt am Main, Alemania  
Tel.: +49 69 1344 7455, correo electrónico: [media@ecb.europa.eu](mailto:media@ecb.europa.eu), sitio web: [www.ecb.europa.eu](http://www.ecb.europa.eu)

Se permite su reproducción, siempre que se cite la fuente.  
Traducción al español: Banco de España.

**Nota de prensa / 19 de junio de 2024**  
**Balanza de pagos de la zona del euro: abril de 2024**

	Pagos (importaciones)	1.158	8,4 %	1.211	8,3 %	99	106	101
<b>Renta primaria</b>	Saldo	-1	-0,0 %	35	0,2 %	2	9	2
	Ingresos	1.053	7,6 %	1.242	8,5 %	100	102	102
	Pagos	1.054	7,6 %	1.207	8,3 %	98	94	100
<b>Renta secundaria</b>	Saldo	-165	-1,2 %	-155	-1,1 %	-14	-11	-12
	Ingresos	171	1,2 %	177	1,2 %	15	15	15
	Pagos	336	2,4 %	332	2,3 %	29	26	28

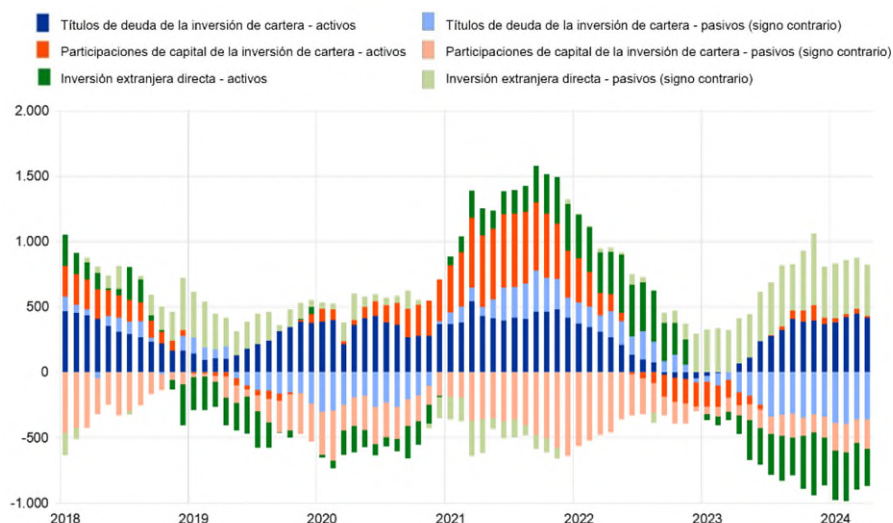
Fuente: BCE.  
 Nota: Pueden producirse discrepancias entre los totales y sus componentes, debido al redondeo.

[Datos sobre la balanza por cuenta corriente de la zona del euro](#)

En términos acumulados de doce meses, la balanza por *cuenta corriente* registró un superávit de 337 mm de euros (2,3 % del PIB de la zona del euro) en abril de 2024, frente al déficit de 53 mm de euros (0,4 % del PIB de la zona del euro) contabilizado un año antes. Este incremento se debió, sobre todo, a la balanza de *bienes*, que pasó de arrojar un déficit (13 mm de euros) a registrar un superávit (339 mm de euros) y, en menor medida, a la *renta primaria*, que pasó de un déficit (1 mm de euros) a un superávit (35 mm de euros), así como al descenso del déficit de la balanza de la *renta secundaria* (de 165 mm de euros a 155 mm de euros). Estas variaciones se vieron parcialmente contrarrestadas por la reducción del superávit de los *servicios* (de 126 mm de euros a 118 mm de euros).

**Gráfico 2**  
 Partidas seleccionadas de la cuenta financiera de la zona del euro

(mm de euros; cifras acumuladas de doce meses)



Fuente: BCE.

**Banco Central Europeo**  
 Dirección General de Comunicación  
 Sonnemannstrasse 20, 60314 Frankfurt am Main, Alemania  
 Tel.: +49 69 1344 7455, correo electrónico: [media@ecb.europa.eu](mailto:media@ecb.europa.eu), sitio web: [www.ecb.europa.eu](http://www.ecb.europa.eu)

Se permite su reproducción, siempre que se cite la fuente.  
 Traducción al español: Banco de España.

Notas: Para los activos, una cifra positiva (negativa) indica adquisiciones (disminuciones) netas de instrumentos de fuera de la zona del euro por parte de inversores de la zona del euro. En los pasivos, una cifra positiva (negativa) indica disminuciones (adquisiciones) netas de instrumentos de la zona del euro por parte de inversores no residentes en la zona.

En la *inversión directa*, las desinversiones netas en activos de fuera de la zona del euro por parte de residentes en la zona se cifraron en 285 mm de euros en abril de 2024, frente a las de 142 mm de euros contabilizadas un año antes, en términos acumulados de doce meses (gráfico 2 y cuadro 2). Las desinversiones netas en activos de la zona del euro realizadas por no residentes ascendieron a 389 mm de euros en abril de 2024, tras unas desinversiones netas por importe de 344 mm de euros contabilizadas un año antes, también en términos acumulados de doce meses.

En cuanto a la *inversión de cartera*, las *participaciones de capital* de fuera de la zona del euro en manos de residentes en la zona registraron un incremento neto de 15 mm de euros en abril de 2024, frente al descenso neto de 99 mm de euros contabilizado un año antes, en términos acumulados de doce meses. En el mismo período, las adquisiciones netas de *títulos de deuda* de fuera de la zona del euro efectuadas por residentes en la zona aumentaron hasta los 417 mm de euros, frente a los 68 mm de euros registrados un año antes. En términos acumulados de doce meses, los no residentes incrementaron sus adquisiciones netas de *participaciones de capital* de la zona del euro hasta los 226 mm de euros en abril de 2024, tras un importe de 77 mm de euros en marzo de 2023. Durante el mismo período, los *títulos de deuda* de la zona del euro en poder de no residentes registraron un aumento neto de 359 mm de euros, frente a 155 mm de euros un año antes.

## Cuadro 2

### Cuenta financiera de la zona del euro

(mm de euros, salvo indicación en contrario; transacciones; datos sin desestacionalizar ni ajustar por días laborables)

	Cifras acumuladas de 12 meses					
	Abril 2023			Abril 2024		
	Saldo	Activos	Pasivos	Saldo	Activos	Pasivos
<b>Cuenta financiera</b>	132	-137	-269	344	362	18
<b>Inversión directa</b>	201	-142	-344	104	-285	-389
<b>Inversión de cartera</b>	-263	-31	232	-152	433	585
Participaciones de capital	-176	-99	77	-210	15	226
Títulos de deuda	-87	68	155	59	417	359
<b>Derivados financieros (neto)</b>	47	47	-	49	49	-
<b>Otra inversión</b>	148	-9	-157	333	155	-178
Eurosistema	180	-30	-210	130	5	-125
Otras IFM	-25	60	85	275	105	-170
Administraciones Públicas	-18	2	20	-4	3	7
Otros sectores residentes	12	-41	-53	-68	42	110

#### Banco Central Europeo

Dirección General de Comunicación  
 Sonnemannstrasse 20, 60314 Frankfurt am Main, Alemania  
 Tel.: +49 69 1344 7455, correo electrónico: [media@ecb.europa.eu](mailto:media@ecb.europa.eu), sitio web: [www.ecb.europa.eu](http://www.ecb.europa.eu)

Se permite su reproducción, siempre que se cite la fuente.  
 Traducción al español: Banco de España.

Activos de reserva	-1	-1	-	10	10	-
--------------------	----	----	---	----	----	---

Fuente: BCE.

Notas: La disminución de los activos y los pasivos se expresa con signo negativo (-). Los derivados financieros netos se contabilizan en los activos. «IFM» corresponde a instituciones financieras monetarias. Pueden producirse discrepancias entre los totales y sus componentes, debido al redondeo.

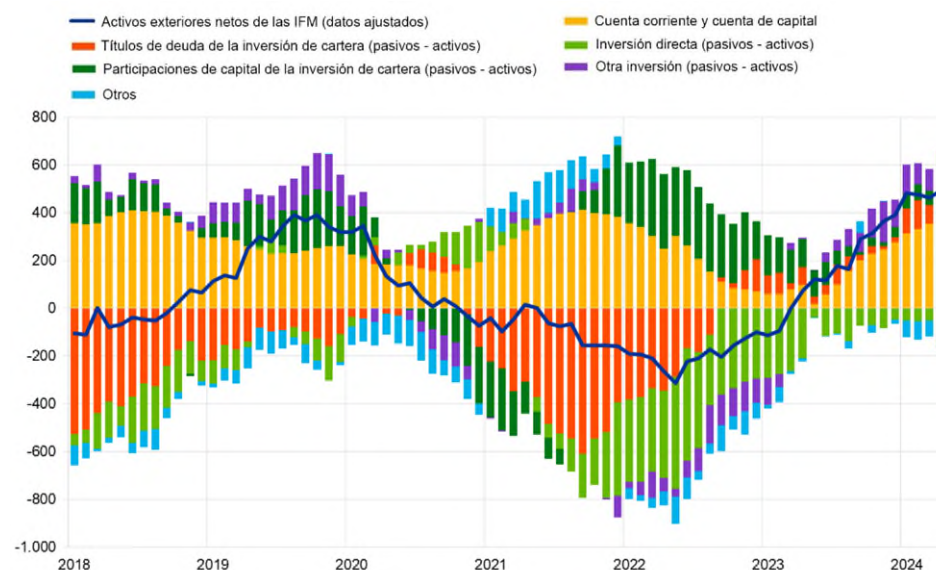
### [Datos sobre la cuenta financiera de la zona del euro](#)

Por lo que se refiere a la *otra inversión*, en términos acumulados de doce meses, los residentes en la zona del euro registraron adquisiciones netas de activos de fuera de la zona por valor de 155 mm de euros en abril de 2024 (frente a unas disminuciones netas de 9 mm de euros un año antes), mientras que la reducción neta de sus pasivos se cifró en 178 mm de euros (frente al importe de 157 mm de euros contabilizado un año antes).

### Gráfico 3

#### Presentación monetaria de la balanza de pagos

(mm de euros; cifras acumuladas de doce meses)



Fuente: BCE.

Notas: Los «activos exteriores netos de las IFM (datos ajustados)» incorporan, además de la información recogida en las estadísticas relativas a las partidas del balance consolidado de las IFM, información de balanza de pagos sobre los pasivos a largo plazo de las IFM en manos de no residentes. Las transacciones de la balanza de pagos se refieren únicamente a transacciones de residentes en la zona del euro distintos de IFM. Las transacciones financieras se muestran como pasivos menos activos. «Otros» incluye *derivados financieros* y discrepancias estadísticas.

De acuerdo con la presentación monetaria de la balanza de pagos (gráfico 3), los *activos exteriores netos (datos ajustados)* de las IFM de la zona del euro aumentaron en 494 mm de euros en abril de 2024, en términos acumulados de doce meses. Este aumento estuvo impulsado principalmente por el superávit de las *cuentas corriente y de capital*, y, en menor medida, por las entradas netas en forma de *participaciones de capital de la inversión de cartera*, *títulos de deuda de la inversión de cartera* y *otra inversión* de los sectores distintos de IFM de la zona del euro. Esta dinámica se vio

#### Banco Central Europeo

Dirección General de Comunicación

Sonnemannstrasse 20, 60314 Frankfurt am Main, Alemania

Tel.: +49 69 1344 7455, correo electrónico: [media@ecb.europa.eu](mailto:media@ecb.europa.eu), sitio web: [www.ecb.europa.eu](http://www.ecb.europa.eu)

Se permite su reproducción, siempre que se cite la fuente.

Traducción al español: Banco de España.

contrarrestada, en parte, por las salidas netas de la *inversión directa* y de *otros flujos* de los sectores distintos de IFM de la zona del euro.

En abril de 2024, la posición de los *activos de reserva* del Eurosistema se incrementó hasta situarse en 1.253,8 mm de euros, frente a los 1.215 mm de euros registrados el mes anterior (véase cuadro 3). Este incremento se produjo principalmente por las variaciones positivas de los precios (36,3 mm de euros), y, en menor medida, de los tipos de cambio (1,9 mm de euros), y por las adquisiciones netas de activos (0,8 mm de euros).

### Cuadro 3

#### Activos de reserva de la zona del euro

(mm de euros, saldos vivos a fin de período; flujos durante el período; datos sin desestacionalizar ni ajustar por días laborables)

	Marzo 2024	Abril 2024			
	Saldos vivos	Transacciones	Variaciones de los tipos de cambio	Variaciones de los precios de los activos	Saldos vivos
<b>Activos de reserva</b>	<b>1.215,0</b>	<b>0,8</b>	<b>1,9</b>	<b>36,3</b>	<b>1.253,8</b>
Oro monetario	708,7	0,0	-	38,2	746,9
Derechos especiales de giro	186,6	0,5	0,6	-	187,7
Posición de reserva en el FMI	34,0	-0,2	0,1	-	33,9
Otros activos de reserva	285,6	0,5	1,2	-1,9	285,3

Fuente: BCE.

Notas: «Otros activos de reserva» incluye efectivo y depósitos, valores, derivados financieros (neto) y otros activos. Pueden producirse discrepancias entre los totales y sus componentes, debido al redondeo.

#### [Datos sobre los activos de reserva de la zona del euro](#)

#### Revisiones de los datos

Esta nota de prensa no incorpora revisiones de los datos correspondientes a períodos anteriores.

#### Próximas notas de prensa:

- Balanza de pagos trimestral: 4 de julio de 2024 (datos de referencia hasta el primer trimestre de 2024).
- Balanza de pagos mensual: 19 de julio de 2024 (datos de referencia hasta mayo de 2024).

**Persona de contacto para consultas de los medios de comunicación: Nicos Keranis,**  
tel.: +49 69 1344 7806.

#### Notas

##### Banco Central Europeo

Dirección General de Comunicación  
Sonnemannstrasse 20, 60314 Frankfurt am Main, Alemania  
Tel.: +49 69 1344 7455, correo electrónico: [media@ecb.europa.eu](mailto:media@ecb.europa.eu), sitio web: [www.ecb.europa.eu](http://www.ecb.europa.eu)

Se permite su reproducción, siempre que se cite la fuente.  
Traducción al español: Banco de España.

**Nota de prensa / 19 de junio de 2024**  
**Balanza de pagos de la zona del euro: abril de 2024**

- Los datos relativos a la cuenta corriente siempre están desestacionalizados y ajustados por días laborables, salvo indicación en contrario, mientras que los referidos a las cuentas de capital y financiera son datos sin desestacionalizar ni ajustar por días laborables.
- Los hipervínculos que figuran en esta nota de prensa llevan a datos que pueden cambiar posteriormente debido a las revisiones.

**Banco Central Europeo**

Dirección General de Comunicación  
Sonnemannstrasse 20, 60314 Frankfurt am Main, Alemania  
Tel.: +49 69 1344 7455, correo electrónico: [media@ecb.europa.eu](mailto:media@ecb.europa.eu), sitio web: [www.ecb.europa.eu](http://www.ecb.europa.eu)

Se permite su reproducción, siempre que se cite la fuente.  
Traducción al español: Banco de España.