



BANCO CENTRAL EUROPEO

EUROSISTEMA

# NOTA DE PRENSA

20 de febrero de 2024

## Balanza de pagos de la zona del euro: diciembre de 2023

- En diciembre de 2023, la balanza por [cuenta corriente](#) registró un superávit de 32 mm de euros, frente a los 22 mm de euros del mes anterior.
- El superávit de la balanza por [cuenta corriente](#) ascendió a 260 mm de euros (1,8 % del PIB de la zona del euro) en 2023, frente a un déficit de 82 mm de euros (0,6%) contabilizado en 2022.
- En la [cuenta financiera](#), en 2023 los residentes en la zona del euro realizaron adquisiciones netas de valores de inversión de cartera de fuera de la zona por un importe total de 376 mm de euros, y las adquisiciones netas de valores de inversión de cartera de la zona del euro efectuadas por no residentes se cifraron en 422 mm de euros.

### Banco Central Europeo

Dirección General de Comunicación

Sonnemannstrasse 20, 60314 Frankfurt am Main, Alemania

Tel.: +49 69 1344 7455, correo electrónico: [media@ecb.europa.eu](mailto:media@ecb.europa.eu), sitio web: [www.ecb.europa.eu](http://www.ecb.europa.eu)

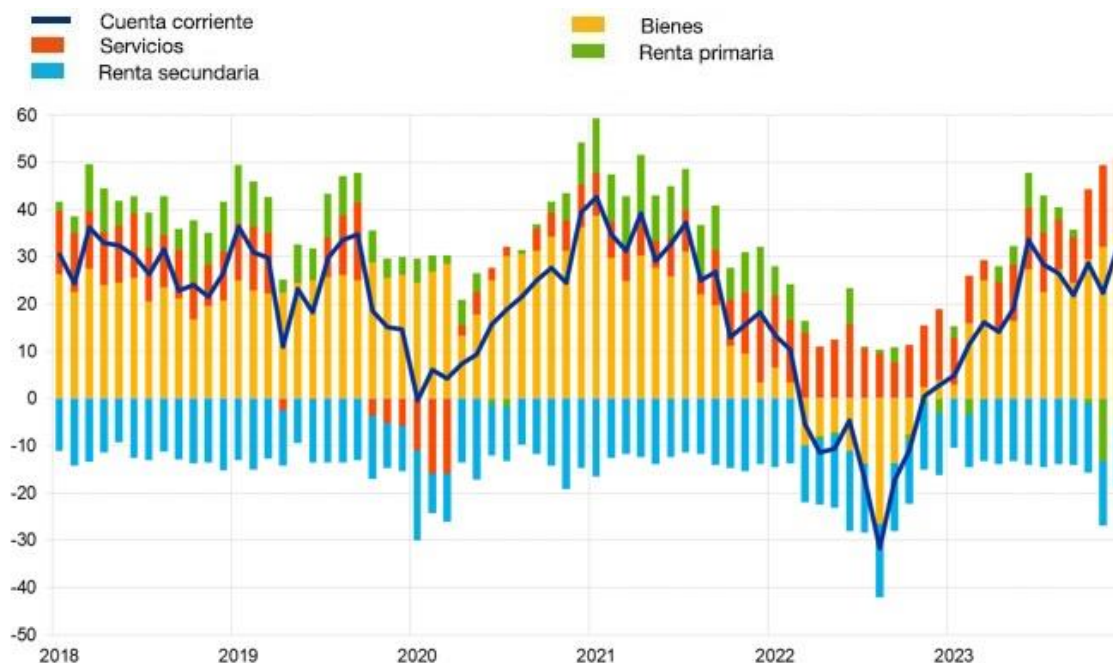
Se permite su reproducción, siempre que se cite la fuente.

Traducción al español: Banco de España.

## Gráfico 1

### Balanza por cuenta corriente de la zona del euro

(mm de euros, salvo indicación en contrario; datos ajustados por días laborables y desestacionalizados)



Fuente: BCE.

La balanza por *cuenta corriente* de la zona del euro arrojó un superávit de 32 mm de euros en diciembre de 2023, lo que representa un incremento de 10 mm de euros con respecto al mes anterior (gráfico 1 y cuadro 1). Se registraron superávits en las balanzas de *bienes* (35 mm de euros) y de *servicios* (16 mm de euros), mientras que se contabilizaron déficits en la *renta secundaria* (13 mm de euros) y la *renta primaria* (5 mm de euros).

#### Banco Central Europeo

Dirección General de Comunicación

Sonnemannstrasse 20, 60314 Frankfurt am Main, Alemania

Tel.: +49 69 1344 7455, correo electrónico: [media@ecb.europa.eu](mailto:media@ecb.europa.eu), sitio web: [www.ecb.europa.eu](http://www.ecb.europa.eu)

Se permite su reproducción, siempre que se cite la fuente.

Traducción al español: Banco de España.

**Cuadro 1**

## Cuenta corriente de la zona del euro

(mm de euros, salvo indicación en contrario; transacciones; datos ajustados por días laborables y desestacionalizados)

		Cifras acumuladas de 12 meses				Dic 2022	Nov 2023	Dic 2023
		Diciembre 2022		Diciembre 2023				
		% del PIB		% del PIB				
<b>Cuenta corriente</b>	Saldo	-82	-0,6 %	260	1,8 %	3	22	32
	Ingresos	5.362	39,8 %	5.583	39,3 %	455	473	470
	Pagos	5.444	40,4 %	5.324	37,5 %	452	450	438
<b>Bienes</b>	Saldo	-81	-0,6 %	274	1,9 %	4	32	35
	Ingresos (exportaciones)	2.947	21,9 %	2.914	20,5 %	248	246	248
	Pagos (importaciones)	3.027	22,5 %	2.640	18,6 %	244	214	213
<b>Servicios</b>	Saldo	149	1,1 %	140	1,0 %	15	17	16
	Ingresos (exportaciones)	1.262	9,4 %	1.303	9,2 %	105	113	110
	Pagos (importaciones)	1.113	8,3 %	1.163	8,2 %	90	96	94
<b>Renta primaria</b>	Saldo	21	0,2 %	6	0,0 %	-3	-13	-5
	Ingresos	988	7,3 %	1.198	8,4 %	88	100	97
	Pagos	966	7,2 %	1.192	8,4 %	91	113	103
<b>Renta secundaria</b>	Saldo	-172	-1,3 %	-160	-1,1 %	-13	-14	-13
	Ingresos	165	1,2 %	169	1,2 %	14	14	15
	Pagos	337	2,5 %	329	2,3 %	27	28	28

Fuente: BCE.

Nota: Pueden producirse discrepancias entre los totales y sus componentes, debido al redondeo.

**Datos sobre la balanza por cuenta corriente de la zona del euro**

La balanza por *cuenta corriente* registró un superávit de 260 mm de euros (1,8 % del PIB de la zona del euro) en 2023, frente al déficit de 82 mm de euros (0,6 % del PIB de la zona del euro) contabilizado en 2022. Esta evolución se debió, sobre todo, a la balanza de bienes, que pasó de arrojar un déficit (de 81 mm de euros) a registrar un superávit (de 274 mm de euros), y, en menor medida, a la reducción del déficit de la *renta secundaria* (de 172 mm de euros a 160 mm de euros). Estas variaciones se vieron contrarrestadas, en parte, por la disminución del superávit de la *renta primaria* (de 21 mm de euros a 6 mm de euros) y de la balanza de *servicios* (de 149 mm de euros a 140 mm de euros).

**Banco Central Europeo**

Dirección General de Comunicación

Sonnemannstrasse 20, 60314 Frankfurt am Main, Alemania

Tel.: +49 69 1344 7455, correo electrónico: [media@ecb.europa.eu](mailto:media@ecb.europa.eu), sitio web: [www.ecb.europa.eu](http://www.ecb.europa.eu)

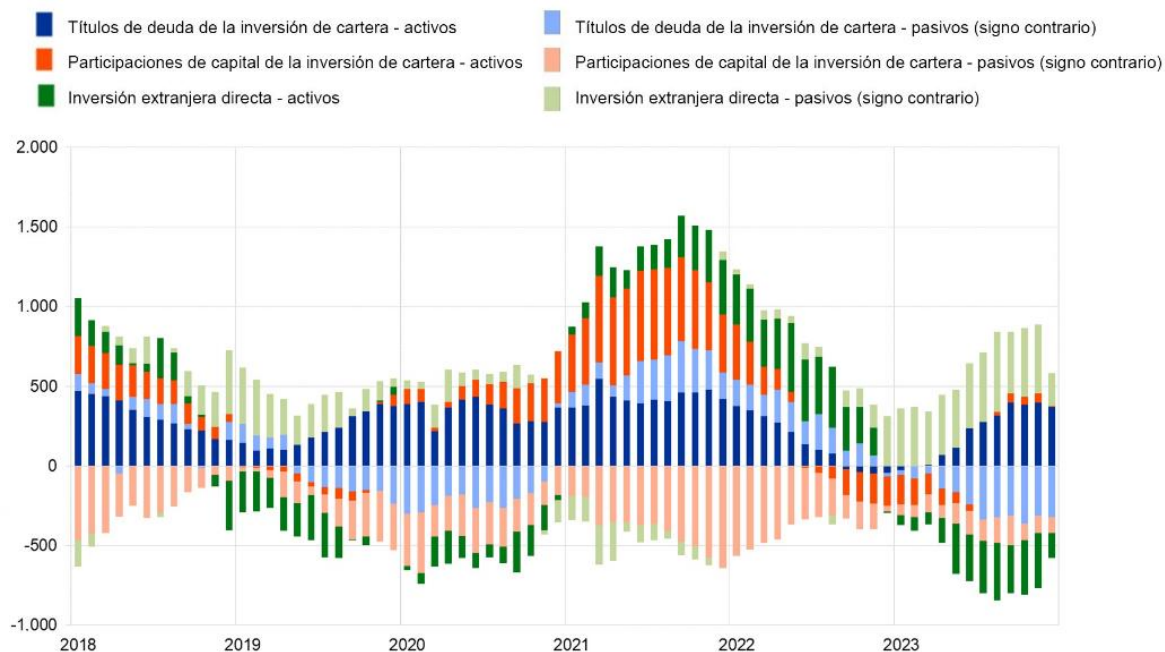
Se permite su reproducción, siempre que se cite la fuente.

Traducción al español: Banco de España.

**Gráfico 2**

## Partidas seleccionadas de la cuenta financiera de la zona del euro

(mm de euros; cifras acumuladas de doce meses)



Fuente: BCE.

Notas: Para los activos, una cifra positiva (negativa) indica adquisiciones (disminuciones) netas de instrumentos de fuera de la zona del euro por parte de inversores de la zona del euro. En los pasivos, una cifra positiva (negativa) indica disminuciones (adquisiciones) netas de instrumentos de la zona del euro por parte de inversores no residentes en la zona.

En la *inversión directa*, las desinversiones netas en activos de fuera de la zona del euro efectuadas por residentes en la zona se cifraron en 157 mm de euros en 2023, frente a unas desinversiones netas por valor de 12 mm de euros en 2022 (gráfico 2 y cuadro 2). Las desinversiones netas en activos de la zona del euro realizadas por no residentes ascendieron a 208 mm de euros en 2023, tras unas desinversiones netas por importe de 313 mm de euros en el año anterior.

En cuanto a la *inversión de cartera*, las *participaciones de capital* de fuera de la zona del euro en manos de residentes en la zona registraron un aumento neto de 8 mm de euros en 2023, frente a un descenso neto de 186 mm de euros en 2022. En 2023, los *títulos de deuda* de fuera de la zona del euro en poder de residentes en la zona aumentaron, en términos netos, en 368 mm de euros, tras una disminución neta por valor de 42 mm de euros en 2022. Los no residentes incrementaron sus adquisiciones netas de *participaciones de capital* de la zona del euro hasta los 100 mm de euros en 2023, frente a un importe de 34 mm de euros en 2022. Durante el mismo período, los *títulos de deuda* de la zona del euro en poder de no residentes aumentaron, en términos netos, en 322 mm de euros, en comparación con los 23 mm de euros contabilizados en 2022.

**Banco Central Europeo**

Dirección General de Comunicación

Sonnemannstrasse 20, 60314 Frankfurt am Main, Alemania

Tel.: +49 69 1344 7455, correo electrónico: [media@ecb.europa.eu](mailto:media@ecb.europa.eu), sitio web: [www.ecb.europa.eu](http://www.ecb.europa.eu)

Se permite su reproducción, siempre que se cite la fuente.

Traducción al español: Banco de España.

## Cuadro 2

### Cuenta financiera de la zona del euro

(mm de euros, salvo indicación en contrario; transacciones; datos sin desestacionalizar ni ajustar por días laborables)

	Cifras acumuladas de 12 meses					
	Diciembre 2022			Diciembre 2023		
	Saldo	Activos	Pasivos	Saldo	Activos	Pasivos
<b>Cuenta financiera</b>	83	-165	-248	331	390	59
<b>Inversión directa</b>	301	-12	-313	51	-157	-208
<b>Inversión de cartera</b>	-286	-228	58	-46	376	422
Participaciones de capital	-220	-186	34	-92	8	100
Títulos de deuda	-65	-42	23	46	368	322
<b>Derivados financieros (neto)</b>	72	72	-	24	24	-
<b>Otra inversión</b>	-22	-15	8	314	159	-155
Eurosistema	173	-36	-209	320	-2	-323
Otras IFM	-283	3	285	97	140	43
Administraciones Públicas	-50	-13	37	-12	13	25
Otros sectores residentes	138	32	-106	-91	8	99
<b>Activos de reserva</b>	18	18	-	-13	-13	-

Fuente: BCE.

Notas: La disminución de los activos y los pasivos se expresa con signo negativo (-). Los derivados financieros netos se contabilizan en los activos. «IFM» corresponde a instituciones financieras monetarias. Pueden producirse discrepancias entre los totales y sus componentes, debido al redondeo.

### Datos sobre la cuenta financiera de la zona del euro

Por lo que se refiere a la *otra inversión*, los residentes en la zona del euro registraron aumentos netos de activos de fuera de la zona por importe de 159 mm de euros en 2023 (frente a unas disminuciones netas de 15 mm de euros en 2022), mientras que la reducción neta de sus pasivos se cifró en 155 mm de euros (tras el aumento neto de 8 mm de euros registrado un año antes).

#### **Banco Central Europeo**

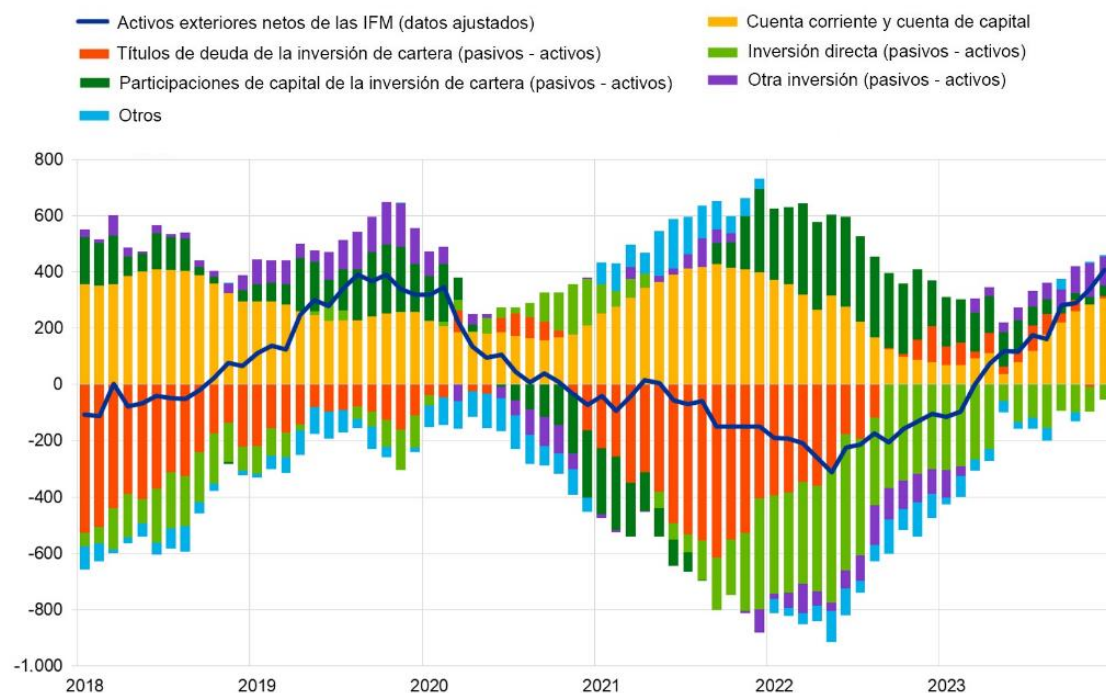
Dirección General de Comunicación  
Sonnemannstrasse 20, 60314 Frankfurt am Main, Alemania  
Tel.: +49 69 1344 7455, correo electrónico: [media@ecb.europa.eu](mailto:media@ecb.europa.eu), sitio web: [www.ecb.europa.eu](http://www.ecb.europa.eu)

Se permite su reproducción, siempre que se cite la fuente.  
Traducción al español: Banco de España.

**Gráfico 3**

## Presentación monetaria de la balanza de pagos

(mm de euros; cifras acumuladas de doce meses)



Fuente: BCE.

Notas: Los «activos exteriores netos de las IFM (datos ajustados)» incorporan, además de la información recogida en las estadísticas relativas a las partidas del balance consolidado de las IFM, información de balanza de pagos sobre los pasivos a largo plazo de las IFM en manos de no residentes. Las transacciones de la balanza de pagos se refieren únicamente a transacciones de residentes en la zona del euro distintos de IFM. Las transacciones financieras se muestran como pasivos menos activos. «Otros» incluye *derivados financieros* y discrepancias estadísticas.

De acuerdo con la presentación monetaria de la balanza de pagos (gráfico 3), los *activos exteriores netos de las IFM (datos ajustados)* de la zona del euro aumentaron en 406 mm de euros en 2023. Este aumento estuvo impulsado principalmente por el superávit de las *cuentas corriente y de capital*, y, en menor medida, por las entradas netas en forma de *otra inversión* y de *participaciones de capital* y *títulos de deuda de la inversión de cartera* de los sectores distintos de IFM de la zona del euro. Esta dinámica se vio contrarrestada, en parte, por las salidas netas de la *inversión directa* de los sectores distintos de IFM de la zona del euro.

En diciembre de 2023, la posición de los *activos de reserva* del Eurosistema se incrementó hasta situarse en 1.147,6 mm de euros, frente a los 1.145,5 mm de euros registrados el mes anterior (cuadro 3). Este incremento estuvo impulsado principalmente por las variaciones positivas de los precios (2,6 mm de euros), y por las adquisiciones netas de activos (1,2 mm de euros), que se compensaron, en parte, por las variaciones negativas de los tipos de cambio (1,6 mm de euros).

**Banco Central Europeo**

Dirección General de Comunicación

Sonnemannstrasse 20, 60314 Frankfurt am Main, Alemania

Tel.: +49 69 1344 7455, correo electrónico: [media@ecb.europa.eu](mailto:media@ecb.europa.eu), sitio web: [www.ecb.europa.eu](http://www.ecb.europa.eu)

Se permite su reproducción, siempre que se cite la fuente.

Traducción al español: Banco de España.

### Cuadro 3

#### Activos de reserva de la zona del euro

(mm de euros, saldos vivos a fin de período; flujos durante el período; datos sin desestacionalizar ni ajustar por días laborables)

	Noviembre 2023	Diciembre 2023			
	Saldos vivos	Transacciones	Variaciones de los tipos de cambio	Variaciones de los precios de los activos	Saldos vivos
<b>Activos de reserva</b>	<b>1.145,5</b>	<b>1,2</b>	<b>-1,6</b>	<b>2,6</b>	<b>1.147,6</b>
Oro monetario	646,4	0,0	-	0,5	646,9
Derechos especiales de giro	187,9	-0,4	-0,6	-	186,9
Posición de reserva en el FMI	35,1	-0,4	-0,1	-	34,5
Otros activos de reserva	276,1	2,0	-0,9	2,2	279,3

Fuente: BCE.

Notas: «Otros activos de reserva» incluye efectivo y depósitos, valores, derivados financieros (neto) y otros activos. Pueden producirse discrepancias entre los totales y sus componentes, debido al redondeo.

#### [Datos sobre los activos de reserva de la zona del euro](#)

#### Revisiones de los datos

Esta nota de prensa incorpora revisiones de los datos correspondientes a octubre y a noviembre de 2023. También incluye revisiones de las series desestacionalizadas desde enero de 2013 para los componentes de la cuenta corriente, debido a la incorporación de los efectos estacionales estimados recientemente. Estas revisiones no alteraron de forma significativa las cifras publicadas con anterioridad.

#### Próximas notas de prensa:

- Balanza de pagos mensual: 21 de marzo de 2024 (datos de referencia hasta enero de 2024).
- Balanza de pagos trimestral: 9 de abril de 2024 (datos de referencia hasta el cuarto trimestre de 2023).

**Persona de contacto para consultas de los medios de comunicación: Philippe Rispal,**  
**tel.: +49 69 1344 5482.**

#### Notas

- Los datos relativos a la cuenta corriente siempre están desestacionalizados y ajustados por días laborables, salvo indicación en contrario, mientras que los referidos a las cuentas de capital y financiera son datos sin desestacionalizar ni ajustar por días laborables.

#### Banco Central Europeo

Dirección General de Comunicación  
Sonnemannstrasse 20, 60314 Frankfurt am Main, Alemania  
Tel.: +49 69 1344 7455, correo electrónico: [media@ecb.europa.eu](mailto:media@ecb.europa.eu), sitio web: [www.ecb.europa.eu](http://www.ecb.europa.eu)

Se permite su reproducción, siempre que se cite la fuente.  
Traducción al español: Banco de España.

- Los hipervínculos que figuran en esta nota de prensa llevan a datos que pueden cambiar posteriormente debido a las revisiones.

**Banco Central Europeo**

Dirección General de Comunicación  
Sonnemannstrasse 20, 60314 Frankfurt am Main, Alemania  
Tel.: +49 69 1344 7455, correo electrónico: [media@ecb.europa.eu](mailto:media@ecb.europa.eu), sitio web: [www.ecb.europa.eu](http://www.ecb.europa.eu)

Se permite su reproducción, siempre que se cite la fuente.  
Traducción al español: Banco de España.