

Nota de prensa

18 de octubre de 2024

Balanza de pagos de la zona del euro: agosto de 2024

- En agosto de 2024, la balanza por [cuenta corriente](#) registró un superávit de 31 mm de euros, inferior a los 41 mm de euros del mes anterior.
- En términos acumulados de doce meses, el superávit de la balanza por [cuenta corriente](#) fue de 408 mm de euros (2,8 % del PIB de la zona del euro) en agosto de 2024, lo que representa un aumento con respecto a los 138 mm de euros (1 %) contabilizados un año antes.
- En la [cuenta financiera](#), en términos acumulados de doce meses hasta agosto de 2024, los residentes en la zona del euro realizaron adquisiciones netas de valores de inversión de cartera de fuera de la zona por un importe total de 510 mm de euros, y las adquisiciones netas de valores de inversión de cartera de la zona del euro efectuadas por no residentes se cifraron en 718 mm de euros.

Banco Central Europeo

Dirección General de Comunicación

Sonnemannstrasse 20, 60314 Frankfurt am Main, Alemania

Tel.: +49 69 1344 7455, correo electrónico: media@ecb.europa.eu, sitio web: www.ecb.europa.eu

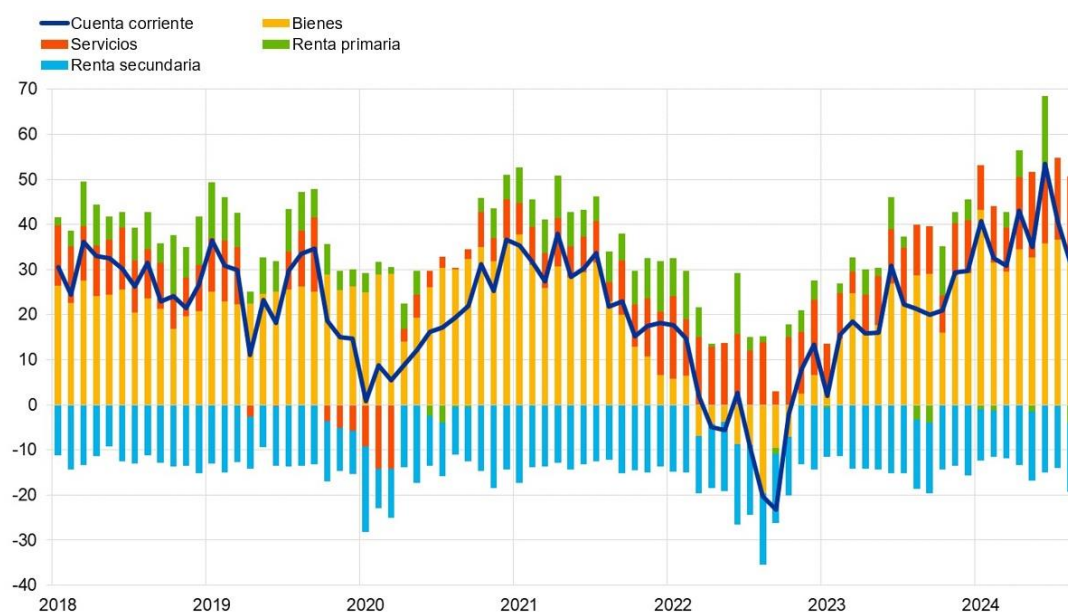
Se permite su reproducción, siempre que se cite la fuente.

Traducción al español: Banco de España.

Gráfico 1

Balanza por cuenta corriente de la zona del euro

(mm de euros, salvo indicación en contrario; datos ajustados por días laborables y desestacionalizados)



Fuente: BCE.

La balanza por *cuenta corriente* de la zona del euro arrojó un superávit de 31 mm de euros en agosto de 2024, lo que representa un descenso de 10 mm de euros con respecto al mes anterior (gráfico 1 y cuadro 1). Se registraron superávits en las balanzas de *bienes* (32 mm de euros) y *servicios* (19 mm de euros), y déficits en la *renta secundaria* (15 mm de euros) y en la *renta primaria* (4 mm de euros).

Banco Central Europeo

Dirección General de Comunicación
Sonnenmannstrasse 20, 60314 Frankfurt am Main, Alemania
Tel.: +49 69 1344 7455, correo electrónico: media@ecb.europa.eu, sitio web: www.ecb.europa.eu

Se permite su reproducción, siempre que se cite la fuente.
Traducción al español: Banco de España.

Cuadro 1
Cuenta corriente de la zona del euro

(mm de euros, salvo indicación en contrario; transacciones; datos ajustados por días laborables y desestacionalizados)

		Cifras acumuladas de 12 meses						
		Agosto 2023		Agosto 2024		Ago 2023	Jul 2024	Ago 2024
		% del PIB		% del PIB				
Cuenta corriente	Saldo	138	1,0%	408	2,8%	21	41	31
	Ingresos	5.643	39,6%	5.801	39,2%	476	497	498
	Pagos	5.505	38,6%	5.393	36,5%	455	456	467
Bienes	Saldo	147	1,0%	379	2,6%	29	37	32
	Ingresos (exportaciones)	2.883	20,2%	2.833	19,2%	236	241	241
	Pagos (importaciones)	2.736	19,2%	2.454	16,6%	207	204	209
Servicios	Saldo	129	0,9%	162	1,1%	11	18	19
	Ingresos (exportaciones)	1.366	9,6%	1.480	10,0%	115	127	130
	Pagos (importaciones)	1.237	8,7%	1.318	8,9%	103	109	111
Renta primaria	Saldo	29	0,2%	33	0,2%	-3	0	-4
	Ingresos	1.214	8,5%	1.302	8,8%	111	114	112
	Pagos	1.184	8,3%	1.269	8,6%	114	114	116
Renta secundaria	Saldo	-166	-1,2%	-165	-1,1%	-15	-14	-15
	Ingresos	180	1,3%	186	1,3%	15	15	15
	Pagos	346	2,4%	351	2,4%	30	29	30

Fuente: BCE.
Notas: Pueden producirse discrepancias entre los totales y sus componentes, debido al redondeo.

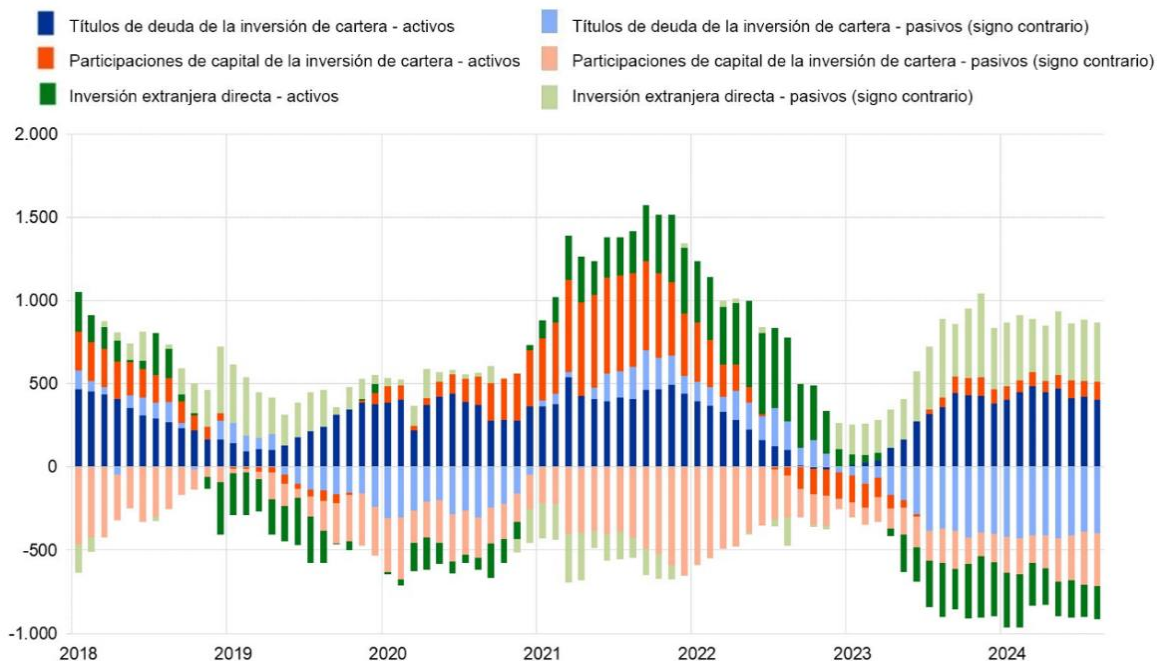
Datos sobre la balanza por cuenta corriente de la zona del euro

En términos acumulados de doce meses, la balanza por *cuenta corriente* aumentó su superávit hasta los 408 mm de euros (2,8 % del PIB de la zona del euro) en agosto de 2024, frente al superávit de 138 mm de euros (1 % del PIB de la zona del euro) contabilizado un año antes. Este aumento estuvo impulsado fundamentalmente por el incremento del superávit de los *bienes* (de 147 mm de euros a 379 mm de euros) y, en menor medida, por el mayor superávit de los *servicios* (de 129 mm de euros a 162 mmm de euros) y de la *renta primaria* (de 29 mm de euros a 33 mm de euros). El déficit de la *renta secundaria* se mantuvo prácticamente estable (con una ligera reducción de 166 mm de euros a 165 mm de euros).

Gráfico 2

Partidas seleccionadas de la cuenta financiera de la zona del euro

(mm de euros; cifras acumuladas de doce meses)



Fuente: BCE.

Notas: Para los activos, una cifra positiva (negativa) indica adquisiciones (disminuciones) netas de instrumentos de fuera de la zona del euro por parte de inversores de la zona del euro. En los pasivos, una cifra positiva (negativa) indica disminuciones (adquisiciones) netas de instrumentos de la zona del euro por parte de inversores no residentes en la zona.

En la *inversión directa*, las desinversiones netas en activos de fuera de la zona del euro por parte de residentes en la zona ascendieron a 196 mm de euros en agosto de 2024, frente a los 324 mm de euros contabilizados un año antes, en términos acumulados de doce meses (gráfico 2 y cuadro 2). Las desinversiones netas en activos de la zona del euro realizadas por no residentes ascendieron a 358 mm de euros en agosto de 2024, tras unas desinversiones netas de 471 mm de euros un año antes, también en términos acumulados de doce meses.

En cuanto a la *inversión de cartera*, las *participaciones de capital* de fuera de la zona del euro en manos de residentes en la zona registraron un incremento neto de 105 mm de euros en agosto de 2024, frente a los 56 mm de euros contabilizados un año antes, en términos acumulados de doce meses. En el mismo período, las adquisiciones netas de *títulos de deuda* de fuera de la zona del euro efectuadas por residentes en la zona aumentaron hasta los 406 mm de euros, frente a los 361 mm de euros registrados un año antes. En términos acumulados de doce meses, los no residentes incrementaron sus adquisiciones netas de *participaciones de capital* de la zona del euro hasta los

Banco Central Europeo

Dirección General de Comunicación
Sonnenmannstrasse 20, 60314 Frankfurt am Main, Alemania
Tel.: +49 69 1344 7455, correo electrónico: media@ecb.europa.eu, sitio web: www.ecb.europa.eu

Se permite su reproducción, siempre que se cite la fuente.
Traducción al español: Banco de España.

324 mm de euros en agosto de 2024, tras un importe de 208 mm de euros en agosto de 2023. Durante el mismo período, los *títulos de deuda* de la zona del euro en poder de no residentes registraron un aumento neto de 395 mm de euros, frente a los 370 mm de euros contabilizados un año antes.

Cuadro 2
Cuenta financiera de la zona del euro

	Cifras acumuladas de 12 meses					
	Agosto 2023			Agosto 2024		
	Saldo	Activos	Pasivos	Saldo	Activos	Pasivos
Cuenta financiera	208	35	-172	455	568	113
Inversión directa	147	-324	-471	162	-196	-358
Inversión de cartera	-161	418	579	-208	510	718
Participaciones de capital	-152	56	208	-219	105	324
Títulos de deuda	-9	361	370	11	406	395
Derivados financieros (neto)	17	17	-	48	48	-
Otra inversión	207	-73	-280	452	204	-248
Eurosistema	295	-21	-316	85	-1	-86
Otras IFM	-46	17	63	456	151	-305
Administraciones Públicas	9	3	-5	-28	6	34
Otros sectores residentes	-51	-73	-22	-62	47	109
Activos de reserva	-2	-2	-	1	1	-

Fuente: BCE.
Notas: La disminución de los activos y los pasivos se expresa con signo negativo (-). Los derivados financieros netos se contabilizan en los activos. «IFM» corresponde a instituciones financieras monetarias. Pueden producirse discrepancias entre los totales y sus componentes, debido al redondeo.

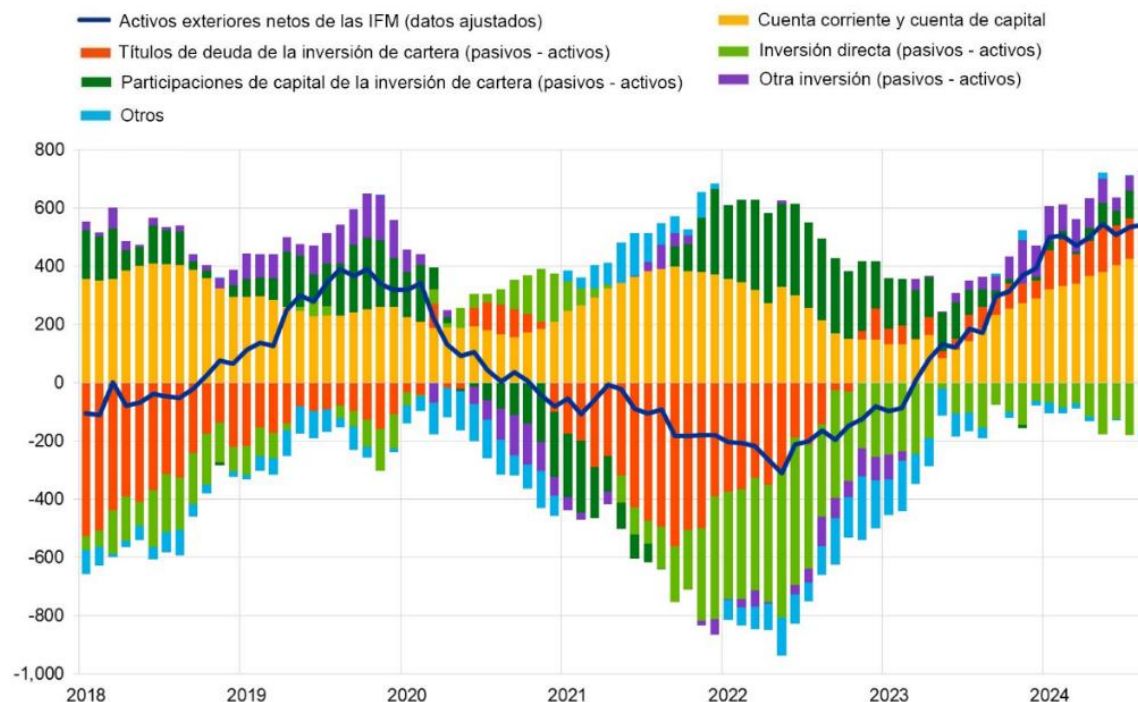
Datos sobre la cuenta financiera de la zona del euro

Por lo que se refiere a la *otra inversión*, en términos acumulados de doce meses, los residentes en la zona del euro registraron adquisiciones netas de activos de fuera de la zona por valor de 204 mm de euros en agosto de 2024 (frente a una disminución neta de 73 mm de euros un año antes), mientras que la reducción neta de sus pasivos se cifró en 248 mm de euros (frente al importe de 280 mm de euros contabilizado un año antes).

Gráfico 3

Presentación monetaria de la balanza de pagos

(mm de euros; cifras acumuladas de doce meses)



Fuente: BCE.

Notas: Los «activos exteriores netos de las IFM (datos ajustados)» incorporan, además de la información recogida en las estadísticas relativas a las partidas del balance consolidado de las IFM, información de balanza de pagos sobre los pasivos a largo plazo de las IFM en manos de no residentes. Las transacciones de la balanza de pagos se refieren únicamente a transacciones de residentes en la zona del euro distintos de IFM. Las transacciones financieras se muestran como pasivos menos activos. «Otros» incluye *derivados financieros* y discrepancias estadísticas.

De acuerdo con la presentación monetaria de la balanza de pagos (gráfico 3), los *activos exteriores netos (datos ajustados)* de las IFM de la zona del euro aumentaron en 541 mm de euros en agosto de 2024, en términos acumulados de doce meses. Este aumento estuvo impulsado principalmente por el superávit de las *cuentas corriente y de capital* y, en menor medida, por las entradas netas en forma de *títulos de deuda de la inversión de cartera*, *participaciones de capital de la inversión de cartera* y *otra inversión* de los sectores distintos de IFM de la zona del euro. Esta dinámica se vio contrarrestada, en parte, por las salidas netas de la *inversión directa* y de *otros flujos* de los sectores distintos de IFM de la zona del euro.

En agosto de 2024, la posición de los *activos de reserva* del Eurosistema se incrementó hasta situarse en 1.288,4 mm de euros, frente a los 1.282,8 mm de euros registrados el mes anterior (cuadro 3). Este incremento se debió principalmente a las variaciones positivas de los precios (15,4 mm de euros), como consecuencia, en su mayor parte, de la subida del precio del oro. Esta

Banco Central Europeo

Dirección General de Comunicación

Sonnemannstrasse 20, 60314 Frankfurt am Main, Alemania

Tel.: +49 69 1344 7455, correo electrónico: media@ecb.europa.eu, sitio web: www.ecb.europa.eu

Se permite su reproducción, siempre que se cite la fuente.

Traducción al español: Banco de España.

evolución se vio compensada parcialmente por las variaciones negativas de los tipos de cambio (6,8 mm de euros) y por las disminuciones netas de activos (3 mm de euros).

Banco Central Europeo

Dirección General de Comunicación
Sonnemannstrasse 20, 60314 Frankfurt am Main, Alemania
Tel.: +49 69 1344 7455, correo electrónico: media@ecb.europa.eu, sitio web: www.ecb.europa.eu

Se permite su reproducción, siempre que se cite la fuente.
Traducción al español: Banco de España.

Cuadro 3
Activos de reserva de la zona del euro

(mm de euros, saldos vivos a fin de período; flujos durante el período; datos sin desestacionalizar ni ajustar por días laborables)

	Julio 2024	Agosto 2024			
	Saldos vivos	Transacciones	Variaciones de los tipos de cambio	Variaciones de los precios de los activos	Saldos vivos
Activos de reserva	1.282,8	-3,0	-6,8	15,4	1.288,4
Oro monetario	773,2	0,0	-	14,1	787,3
Derechos especiales de giro	187,6	-0,1	-1,7	-	185,8
Posición de reserva en el FMI	32,9	-0,1	-0,3	-	32,5
Otros activos de reserva	289,2	-2,8	-4,8	1,3	282,8

Fuente: BCE.
Notas: «Otros activos de reserva» incluye efectivo y depósitos, valores, derivados financieros (neto) y otros activos. Pueden producirse discrepancias entre los totales y sus componentes, debido al redondeo.

Datos sobre los activos de reserva de la zona del euro

Revisiones de los datos

Esta nota de prensa incorpora revisiones de los datos correspondientes a julio de 2024. Estas revisiones no han alterado de forma significativa las cifras publicadas con anterioridad.

Próximas notas de prensa:

- Balanza de pagos mensual: 19 de noviembre de 2024 (datos de referencia hasta septiembre de 2024).
- Balanza de pagos trimestral: 13 de enero de 2025 (datos de referencia hasta el tercer trimestre de 2024)¹.

Persona de contacto para consultas de los medios de comunicación: [Nicos Keranis](#),
tel.: +49 69 1344 5482.

1. El 29 de octubre de 2024 se publicará una actualización adicional de datos de la balanza de pagos trimestral y de la posición de inversión internacional (datos de referencia hasta el segundo trimestre de 2024) con revisiones de los datos correspondientes a los períodos desde el primer trimestre de 2013, como mínimo. Esta segunda actualización no incluirá una nota de prensa y su objetivo es garantizar la coherencia entre la balanza de pagos/posición de inversión internacional y las cuentas de los sectores institucionales de la zona del euro, e incorporar el ejercicio de revisión regular extraordinaria (*benchmark revision*) que se realiza cada cinco años.

Notas

- Los datos relativos a la cuenta corriente siempre están desestacionalizados y ajustados por días laborables, salvo indicación en contrario, mientras que los referidos a las cuentas de capital y financiera son datos sin desestacionalizar ni ajustar por días laborables.
- Los hipervínculos que figuran en esta nota de prensa llevan a datos que pueden cambiar posteriormente debido a las revisiones.

Banco Central Europeo

Dirección General de Comunicación
Sonnemannstrasse 20, 60314 Frankfurt am Main, Alemania
Tel.: +49 69 1344 7455, correo electrónico: media@ecb.europa.eu, sitio web: www.ecb.europa.eu

Se permite su reproducción, siempre que se cite la fuente.
Traducción al español: Banco de España.