



BANCO CENTRAL EUROPEO

EUROSISTEMA

Nota de prensa

18 de enero de 2024

Balanza de pagos de la zona del euro: noviembre de 2023

- En noviembre de 2023, la balanza por [cuenta corriente](#) registró un superávit de 25 mm de euros, frente al superávit de 32 mm de euros del mes anterior.
- En términos acumulados de doce meses, el superávit de la balanza por [cuenta corriente](#) fue de 231 mm de euros (1,6 % del PIB de la zona del euro) en noviembre de 2023, frente a un déficit de 68 mm de euros (0,5 %) contabilizado un año antes.
- En la [cuenta financiera](#), en términos acumulados de doce meses hasta noviembre de 2023, los residentes en la zona del euro realizaron adquisiciones netas de valores de inversión de cartera de fuera de la zona por un importe total de 457 mm de euros, y las adquisiciones netas de valores de inversión de cartera de la zona del euro efectuadas por no residentes se cifraron en 409 mm de euros.

Banco Central Europeo

Dirección General de Comunicación

Sonnemannstrasse 20, 60314 Frankfurt am Main, Alemania

Tel.: +49 69 1344 7455, correo electrónico: media@ecb.europa.eu, sitio web: www.ecb.europa.eu

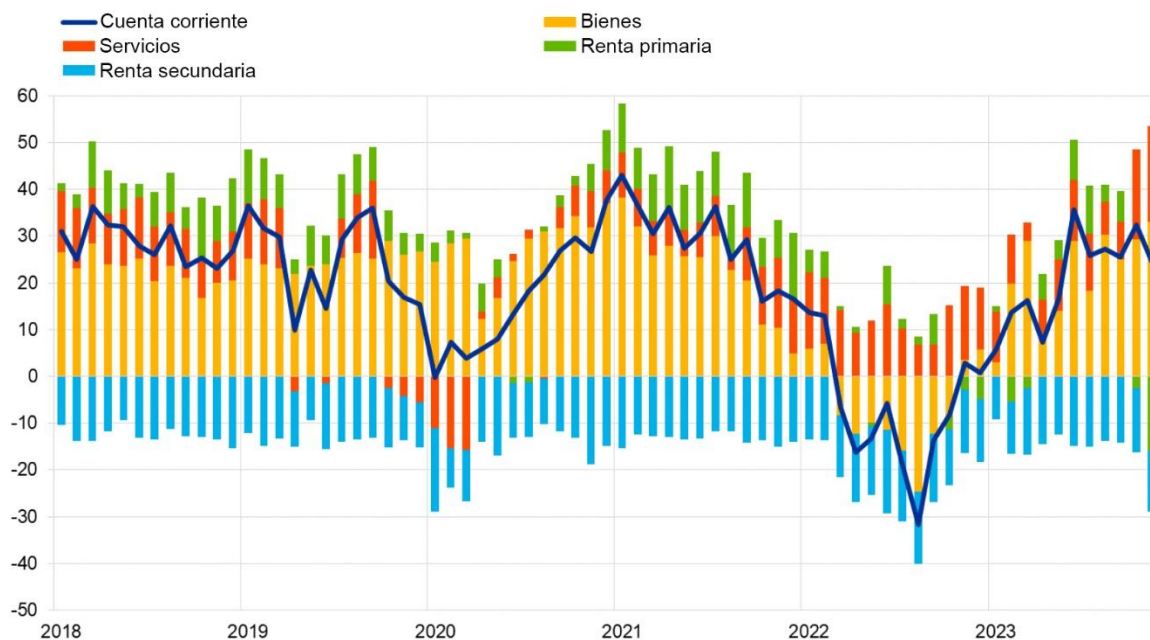
Se permite su reproducción, siempre que se cite la fuente.

Traducción al español: Banco de España.

Gráfico 1

Balanza por cuenta corriente de la zona del euro

(mm de euros, salvo indicación en contrario; datos ajustados por días laborables y desestacionalizados)



Fuente: BCE.

La balanza por *cuenta corriente* de la zona del euro arrojó un superávit de 25 mm de euros en noviembre de 2023, lo que representa un descenso de 7 mm de euros con respecto al mes anterior (gráfico 1 y cuadro 1). Se registraron superávits en las balanzas de *bienes* (33 mm de euros) y de *servicios* (21 mm de euros), y se contabilizaron déficits en la *renta primaria* (16 mm de euros) y la *renta secundaria* (13 mm de euros).

Banco Central Europeo

Dirección General de Comunicación

Sonnemannstrasse 20, 60314 Frankfurt am Main, Alemania

Tel.: +49 69 1344 7455, correo electrónico: media@ecb.europa.eu, sitio web: www.ecb.europa.eu

Se permite su reproducción, siempre que se cite la fuente.

Traducción al español: Banco de España.

Cuadro 1

Cuenta corriente de la zona del euro

(mm de euros, salvo indicación en contrario; transacciones; datos ajustados por días laborables y desestacionalizados)

		Cifras acumuladas de 12 meses				Nov 2022	Oct 2023	Nov 2023
		Noviembre 2022		Noviembre 2023				
		% del PIB		% del PIB				
Cuenta corriente	Saldo	-68	-0,5%	231	1,6%	3	32	25
	Ingresos	5.320	39,7%	5.573	39,2%	467	472	475
	Pagos	5.389	40,2%	5.342	37,6%	464	440	450
Bienes	Saldo	-82	-0,6%	244	1,7%	4	29	33
	Ingresos (exportaciones)	2.913	21,8%	2.916	20,5%	257	244	248
	Pagos (importaciones)	2.995	22,4%	2.672	18,8%	254	215	215
Servicios	Saldo	147	1,1%	138	1,0%	16	19	21
	Ingresos (exportaciones)	1.256	9,4%	1.299	9,1%	105	108	113
	Pagos (importaciones)	1.109	8,3%	1.161	8,2%	90	89	93
Renta primaria	Saldo	39	0,3%	9	0,1%	-3	-2	-16
	Ingresos	986	7,4%	1.190	8,4%	90	106	100
	Pagos	947	7,1%	1.181	8,3%	92	109	116
Renta secundaria	Saldo	-173	-1,3%	-160	-1,1%	-14	-14	-13
	Ingresos	165	1,2%	168	1,2%	15	14	14
	Pagos	338	2,5%	327	2,3%	28	27	27

Fuente: BCE.

Nota: Pueden producirse discrepancias entre los totales y sus componentes, debido al redondeo.

Datos sobre la balanza por cuenta corriente de la zona del euro

En términos acumulados de doce meses, la balanza por *cuenta corriente* registró un superávit de 231 mm de euros (1,6 % del PIB de la zona del euro) en noviembre de 2023, frente al déficit de 68 mm de euros (0,5 % del PIB de la zona del euro) contabilizado un año antes. Esta evolución se debió, sobre todo, a la balanza de *bienes*, que pasó de arrojar un déficit (de 82 mm de euros) a registrar un superávit (de 244 mm de euros), y, en menor medida, a la reducción del déficit de la *renta secundaria* (de 173 mm de euros a 160 mm de euros). Estas variaciones se vieron contrarrestadas, en parte, por la disminución del superávit de la *renta primaria* (de 39 mm de euros a 9 mm de euros) y de la balanza de *servicios* (de 147 mm de euros a 138 mm de euros).

Banco Central Europeo

Dirección General de Comunicación

Sonnemannstrasse 20, 60314 Frankfurt am Main, Alemania

Tel.: +49 69 1344 7455, correo electrónico: media@ecb.europa.eu, sitio web: www.ecb.europa.eu

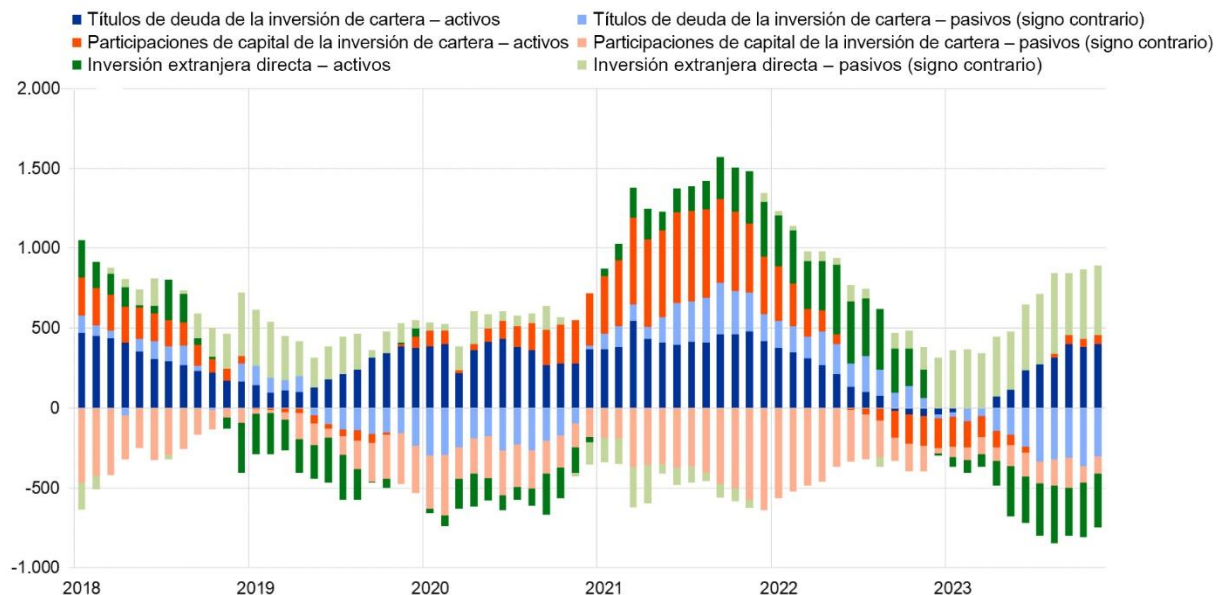
Se permite su reproducción, siempre que se cite la fuente.

Traducción al español: Banco de España.

Gráfico 2

Partidas seleccionadas de la cuenta financiera de la zona del euro

(mm de euros; cifras acumuladas de doce meses)



Fuente: BCE.

Notas: Para los activos, una cifra positiva (negativa) indica adquisiciones (disminuciones) netas de instrumentos de fuera de la zona del euro por parte de inversores de la zona del euro. En los pasivos, una cifra positiva (negativa) indica disminuciones (adquisiciones) netas de instrumentos de la zona del euro por parte de inversores no residentes en la zona.

En la *inversión directa*, las desinversiones netas en activos de fuera de la zona del euro por parte de residentes en la zona se cifraron en 341 mm de euros en noviembre de 2023, frente a unas inversiones netas por importe de 178 mm de euros un año antes, en términos acumulados de doce meses (gráfico 2 y cuadro 2). Las desinversiones netas en activos de la zona del euro realizadas por no residentes ascendieron a 435 mm de euros en noviembre de 2023, tras unas desinversiones netas por importe de 141 mm de euros contabilizadas un año antes, también en términos acumulados de doce meses.

En cuanto a la *inversión de cartera*, las *participaciones de capital* de fuera de la zona del euro en manos de residentes en la zona registraron un aumento neto de 60 mm de euros en noviembre de 2023, frente al descenso neto de 186 mm de euros contabilizado un año antes, en términos acumulados de doce meses. En el mismo período, los *títulos de deuda* de fuera de la zona del euro en poder de residentes en la zona se incrementaron, en términos netos, en 398 mm de euros, frente a la disminución neta de 49 mm de euros registrada un año antes. En términos acumulados de doce meses, los no residentes redujeron sus adquisiciones netas de *participaciones de capital* de la zona del euro hasta los 106 mm de euros en noviembre de 2023, frente a un importe de 162 mm de euros en noviembre de 2022. En el mismo período, los *títulos de deuda* de la zona del euro en poder de no

Banco Central Europeo

Dirección General de Comunicación

Sonnemannstrasse 20, 60314 Frankfurt am Main, Alemania

Tel.: +49 69 1344 7455, correo electrónico: media@ecb.europa.eu, sitio web: www.ecb.europa.eu

Se permite su reproducción, siempre que se cite la fuente.

Traducción al español: Banco de España.

residentes aumentaron, en términos netos, en 303 mm de euros, frente a la reducción neta de 64 mm de euros contabilizada un año antes.

Cuadro 2

Cuenta financiera de la zona del euro

(mm de euros, salvo indicación en contrario; transacciones; datos sin desestacionalizar ni ajustar por días laborables)

	Cifras acumuladas de 12 meses					
	Noviembre 2022			Noviembre 2023		
	Saldo	Activos	Pasivos	Saldo	Activos	Pasivos
Cuenta financiera	56	191	135	344	58	-286
Inversión directa	319	178	-141	94	-341	-435
Inversión de cartera	-334	-235	99	49	457	409
Participaciones de capital	-348	-186	162	-46	60	106
Títulos de deuda	14	-49	-64	95	398	303
Derivados financieros (neto)	82	82	-	18	18	-
Otra inversión	-23	155	178	193	-67	-260
Eurosistema	4	-28	-31	199	-6	-206
Otras IFM	-130	78	209	113	-26	-139
Administraciones Públicas	-69	-13	56	14	9	-4
Otros sectores residentes	172	116	-56	-132	-44	89
Activos de reserva	12	12	-	-9	-9	-

Fuente: BCE.

Notas: La disminución de los activos y los pasivos se expresa con signo negativo (-). Los derivados financieros netos se contabilizan en los activos. «IFM» corresponde a instituciones financieras monetarias. Pueden producirse discrepancias entre los totales y sus componentes, debido al redondeo.

[Datos sobre la cuenta financiera de la zona del euro](#)

Por lo que se refiere a la *otra inversión*, en términos acumulados de doce meses, los residentes en la zona del euro registraron disminuciones netas de activos de fuera de la zona por importe de 67 mm de euros en noviembre de 2023 (frente a unas adquisiciones netas de 155 mm de euros un año antes), mientras que la reducción neta de sus pasivos se cifró en 260 mm de euros (frente a un aumento neto de 178 mm de euros registrado un año antes).

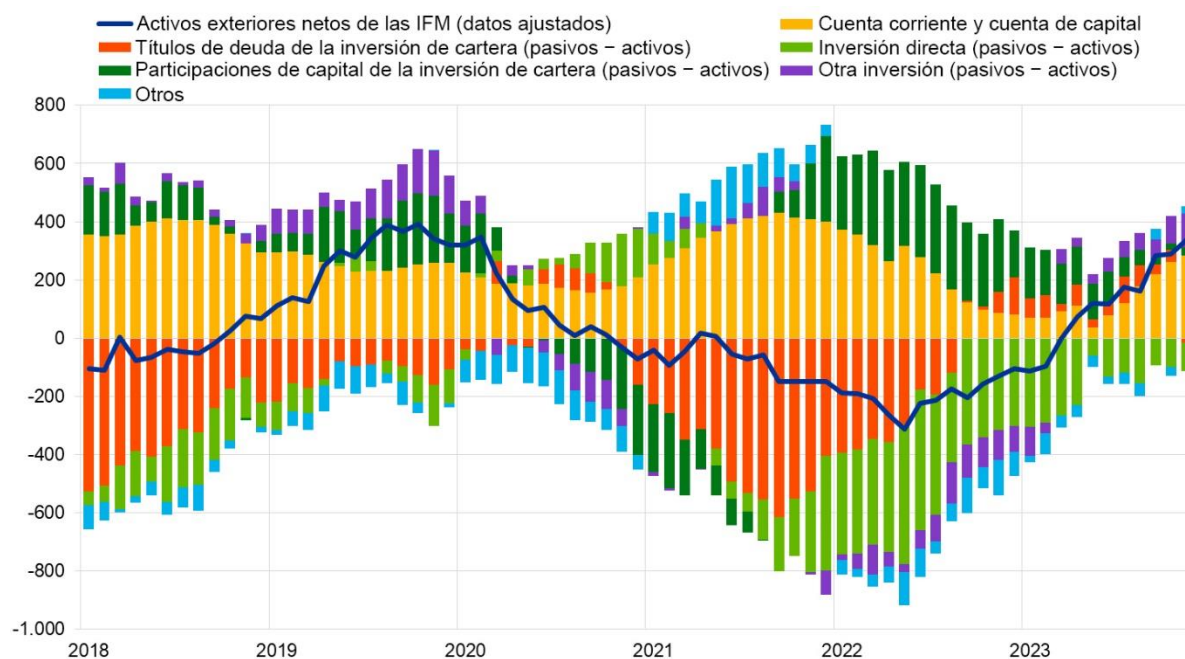
Banco Central Europeo

Dirección General de Comunicación
Sonnemannstrasse 20, 60314 Frankfurt am Main, Alemania
Tel.: +49 69 1344 7455, correo electrónico: media@ecb.europa.eu, sitio web: www.ecb.europa.eu

Se permite su reproducción, siempre que se cite la fuente.
Traducción al español: Banco de España.

Gráfico 3**Presentación monetaria de la balanza de pagos**

(mm de euros; cifras acumuladas de doce meses)



Fuente: BCE.

Notas: Los «activos exteriores netos de las IFM (datos ajustados)» incorporan, además de la información recogida en las estadísticas relativas a las partidas del balance consolidado de las IFM, información de balanza de pagos sobre los pasivos a largo plazo de las IFM en manos de no residentes. Las transacciones de la balanza de pagos se refieren únicamente a transacciones de residentes en la zona del euro distintos de IFM. Las transacciones financieras se muestran como pasivos menos activos. «Otros» incluye *derivados financieros* y discrepancias estadísticas.

De acuerdo con la presentación monetaria de la balanza de pagos (gráfico 3), los *activos exteriores netos (datos ajustados)* de las IFM de la zona del euro aumentaron en 338 mm de euros en noviembre de 2023, en términos acumulados de doce meses. Este aumento estuvo impulsado por el superávit de las *cuentas corriente y de capital* y por las entradas netas en *otra inversión*, en *participaciones de capital de la inversión de cartera* y en *otros flujos* de los sectores distintos de IFM de la zona del euro. Esta dinámica se vio contrarrestada, en parte, por las salidas netas de la *inversión directa* y de los *títulos de deuda de la inversión de cartera* de los sectores distintos de IFM de la zona del euro.

En noviembre de 2023, la posición de los *activos de reserva* del Eurosistema se redujo hasta situarse en 1.145,5 mm de euros, frente a los 1.154,1 mm de euros registrados el mes anterior (cuadro 3). Esta evolución se debió a las variaciones negativas de los tipos de cambio (8,4 mm de euros) y, en menor medida, a las de los precios (1,8 mm de euros), que fueron parcialmente compensadas por las adquisiciones netas de activos (1,5 mm de euros).

Banco Central Europeo

Dirección General de Comunicación

Sonnemannstrasse 20, 60314 Frankfurt am Main, Alemania

Tel.: +49 69 1344 7455, correo electrónico: media@ecb.europa.eu, sitio web: www.ecb.europa.eu

Se permite su reproducción, siempre que se cite la fuente.

Traducción al español: Banco de España.

Cuadro 3

Activos de reserva de la zona del euro

(mm de euros, saldos vivos a fin de período; flujos durante el período; datos sin desestacionalizar ni ajustar por días laborables)

	Octubre 2023	Noviembre 2023			
	Saldos vivos	Transacciones	Variaciones de los tipos de cambio	Variaciones de los precios de los activos	Saldos vivos
Activos de reserva	1.154,1	1,5	-8,4	-1,8	1.145,5
Oro monetario	651,0	0,0	-	-4,6	646,4
Derechos especiales de giro	190,2	0,1	-2,4	-	187,9
Posición de reserva en el FMI	36,1	-0,6	-0,5	-	35,1
Otros activos de reserva	276,8	2,0	-5,5	2,9	276,1

Fuente: BCE.

Notas: «Otros activos de reserva» incluye efectivo y depósitos, valores, derivados financieros (neto) y otros activos. Pueden producirse discrepancias entre los totales y sus componentes, debido al redondeo.

[Datos sobre los activos de reserva de la zona del euro](#)

Revisiones de los datos

Esta nota de prensa incorpora revisiones de los datos correspondientes a octubre de 2023. Estas revisiones no alteraron de forma significativa las cifras publicadas con anterioridad.

Próximas notas de prensa:

- Balanza de pagos mensual: 20 de febrero de 2024 (datos de referencia hasta diciembre de 2023)
- Balanza de pagos trimestral y posición de inversión internacional: 9 de abril de 2024 (datos de referencia hasta el cuarto trimestre de 2023)

Persona de contacto para consultas de los medios de comunicación: Philippe Rispal,

tel.: +49 69 1344 5482.

Notas

- Los datos relativos a la cuenta corriente siempre están desestacionalizados y ajustados por días laborables, salvo indicación en contrario, mientras que los referidos a las cuentas de capital y financiera son datos sin desestacionalizar ni ajustar por días laborables.
- Los hipervínculos que figuran en esta nota de prensa llevan a datos que pueden cambiar posteriormente debido a las revisiones.

Banco Central Europeo

Dirección General de Comunicación
Sonnemannstrasse 20, 60314 Frankfurt am Main, Alemania
Tel.: +49 69 1344 7455, correo electrónico: media@ecb.europa.eu, sitio web: www.ecb.europa.eu

Se permite su reproducción, siempre que se cite la fuente.
Traducción al español: Banco de España.