



BANCO CENTRAL EUROPEO
EUROSISTEMA

Nota de prensa

20 de julio de 2023

Balanza de pagos de la zona del euro: mayo de 2023

- En mayo de 2023, la balanza por [cuenta corriente](#) arrojó un superávit de 9 mm de euros, frente a los 4 mm de euros del mes anterior.
- En términos acumulados de doce meses, el déficit de la balanza por [cuenta corriente](#) fue de 49 mm de euros (0,4 % del PIB de la zona del euro) en mayo de 2023, frente al superávit de 161 mm de euros (1,3 %) contabilizado un año antes.
- En la [cuenta financiera](#), en términos acumulados de doce meses hasta mayo de 2023, los residentes en la zona del euro realizaron adquisiciones netas de valores de inversión de cartera de fuera de la zona por un importe total de 23 mm de euros, y las adquisiciones netas de valores de inversión de cartera de la zona del euro por parte de no residentes se cifraron en 281 mm de euros.

Banco Central Europeo

Dirección General de Comunicación

Sonnemannstrasse 20, 60314 Frankfurt am Main, Alemania

Tel.: +49 69 1344 7455, correo electrónico: media@ecb.europa.eu, sitio web: www.ecb.europa.eu

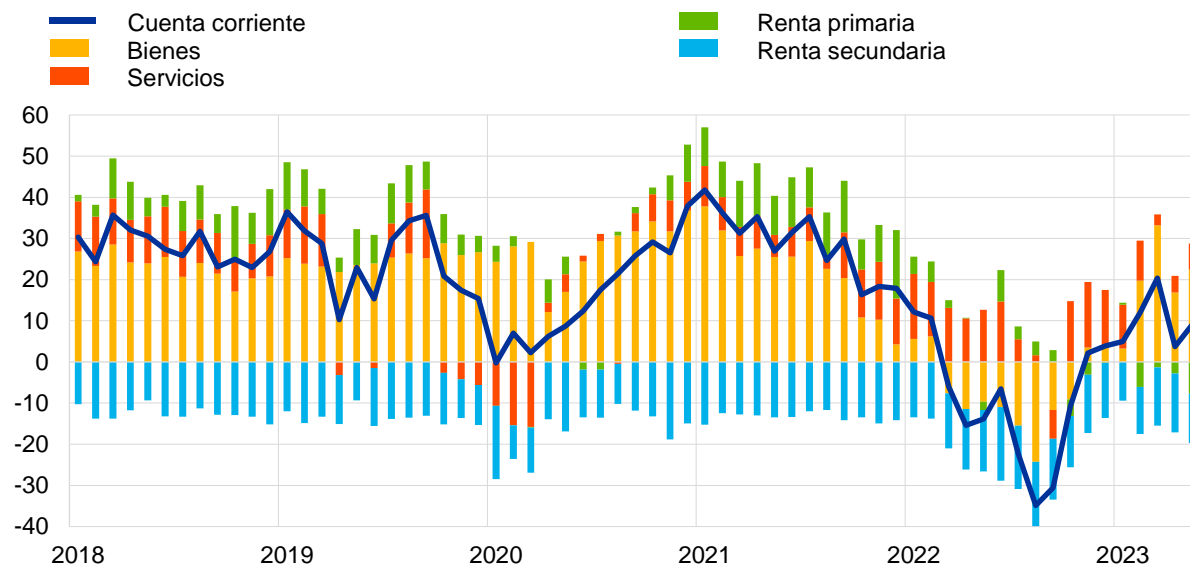
Se permite su reproducción, siempre que se cite la fuente.

Traducción al español: Banco de España.

Gráfico 1

Balanza por cuenta corriente de la zona del euro

(mm de euros, salvo indicación en contrario; datos ajustados por días laborables y desestacionalizados)



Fuente: BCE.

La balanza por *cuenta corriente* de la zona del euro arrojó un superávit de 9 mm de euros en mayo de 2023, lo que representa un aumento de 5 mm de euros con respecto al mes anterior (gráfico 1 y cuadro 1). Se registraron superávits en las balanzas de *bienes* (23 mm de euros) y de *servicios* (6 mm de euros), y déficits en la *renta secundaria* (12 mm de euros) y la *renta primaria* (8 mm de euros).

Banco Central Europeo

Dirección General de Comunicación

Sonnemannstrasse 20, 60314 Frankfurt am Main, Alemania

Tel.: +49 69 1344 7455, correo electrónico: media@ecb.europa.eu, sitio web: www.ecb.europa.eu

Se permite su reproducción, siempre que se cite la fuente.

Traducción al español: Banco de España.

Cuadro 1

Cuenta corriente de la zona del euro

(mm de euros, salvo indicación en contrario; transacciones; datos ajustados por días laborables y desestacionalizados)

		Cifras acumuladas de 12 meses						
		Mayo 2022		Mayo 2023		May 2022	Abr 2023	May 2023
		% del PIB		% del PIB				
Cuenta corriente	Saldo	161	1,3%	-49	-0,4%	-14	4	9
	Ingresos	4.834	37,7%	5.430	39,9%	437	433	460
	Pagos	4.673	36,4%	5.479	40,2%	451	430	451
Bienes	Saldo	106	0,8%	31	0,2%	-10	17	23
	Ingresos (exportaciones)	2.636	20,5%	2.982	21,9%	241	232	250
	Pagos (importaciones)	2.529	19,7%	2.951	21,7%	251	215	227
Servicios	Saldo	131	1,0%	93	0,7%	13	4	6
	Ingresos (exportaciones)	1.146	8,9%	1.279	9,4%	106	108	110
	Pagos (importaciones)	1.014	7,9%	1.186	8,7%	93	104	103
Renta primaria	Saldo	88	0,7%	-8	-0,1%	-2	-3	-8
	Ingresos	891	6,9%	1.003	7,4%	75	80	86
	Pagos	803	6,3%	1.011	7,4%	77	83	94
Renta secundaria	Saldo	-164	-1,3%	-165	-1,2%	-15	-14	-12
	Ingresos	162	1,3%	166	1,2%	14	13	15
	Pagos	326	2,5%	331	2,4%	29	28	27

Fuente: BCE.

Nota: Pueden producirse discrepancias entre los totales y sus componentes, debido al redondeo.

[Datos sobre la balanza por cuenta corriente de la zona del euro](#)

En términos acumulados de doce meses, la balanza por *cuenta corriente* registró un déficit de 49 mm de euros (0,4 % del PIB de la zona del euro) en mayo de 2023, frente al superávit de 161 mm de euros (1,3 % del PIB de la zona del euro) contabilizado un año antes. Esta variación se debió, sobre todo, a la evolución de la *renta primaria*, que pasó de arrojar un superávit (de 88 mm de euros) a registrar un déficit (de 8 mm de euros), y a la reducción del superávit de las balanzas de *bienes* (de 106 mm de euros a 31 mm de euros) y de *servicios* (de 131 mm de euros a 93 mm de euros). El

Banco Central Europeo

Dirección General de Comunicación

Sonnemannstrasse 20, 60314 Frankfurt am Main, Alemania

Tel.: +49 69 1344 7455, correo electrónico: media@ecb.europa.eu, sitio web: www.ecb.europa.eu

Se permite su reproducción, siempre que se cite la fuente.

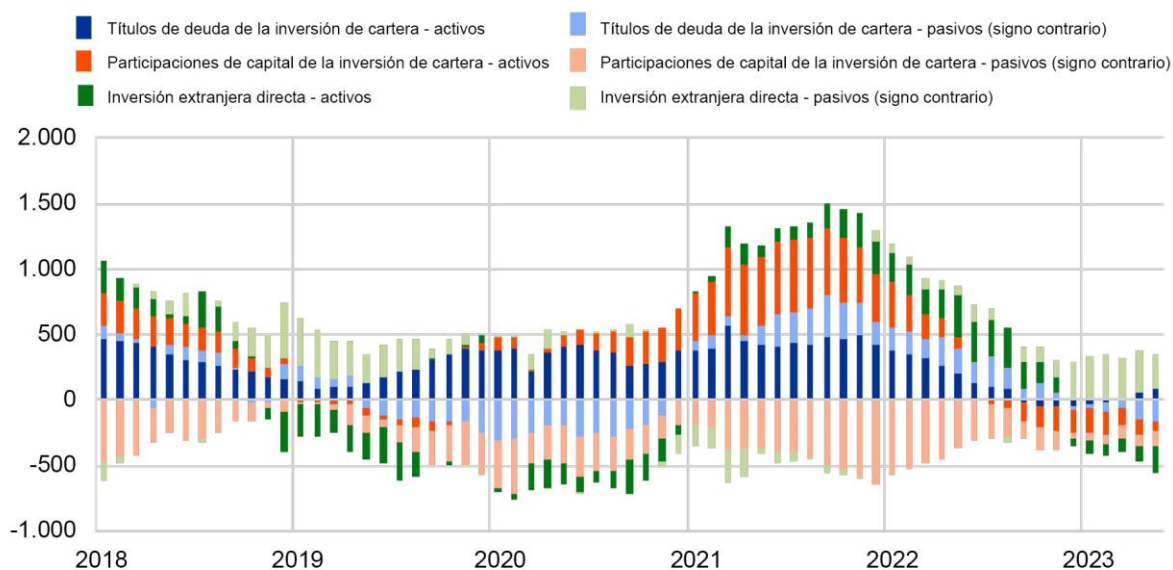
Traducción al español: Banco de España.

déficit de la *renta secundaria* se mantuvo básicamente estable (pasando de 164 mm de euros a 165 mm de euros).

Gráfico 2

Partidas seleccionadas de la cuenta financiera de la zona del euro

(mm de euros; cifras acumuladas de doce meses)



Fuente: BCE.

Notas: Para los activos, una cifra positiva (negativa) indica adquisiciones (disminuciones) netas de instrumentos de fuera de la zona del euro por parte de inversores de la zona. En los pasivos, una cifra positiva (negativa) indica disminuciones (adquisiciones) netas de instrumentos de la zona del euro por parte de inversores no residentes en la zona.

En la *inversión directa*, las desinversiones netas en activos de fuera de la zona del euro por parte de residentes en la zona se cifraron en 203 mm de euros en mayo de 2023, frente a unas inversiones netas por importe de 327 mm de euros un año antes, en términos acumulados de doce meses (gráfico 2 y cuadro 2). Las desinversiones netas en activos de la zona del euro realizadas por no residentes ascendieron a 258 mm de euros en mayo de 2023, tras unas desinversiones netas por importe de 68 mm de euros contabilizadas un año antes, también en términos acumulados de doce meses.

En cuanto a la *inversión de cartera*, las *participaciones de capital* de fuera de la zona del euro en manos de residentes en la zona registraron una disminución neta de 71 mm de euros en mayo de 2023, frente al incremento neto de 84 mm de euros contabilizado un año antes, en términos acumulados de doce meses. En el mismo período, los *títulos de deuda* de fuera de la zona del euro en poder de residentes en la zona aumentaron, en términos netos, en 94 mm de euros, frente al incremento neto de 205 mm de euros registrado un año antes. En términos acumulados de doce meses, los no residentes redujeron sus adquisiciones netas de *participaciones de capital* de la zona

Banco Central Europeo

Dirección General de Comunicación

Sonnemannstrasse 20, 60314 Frankfurt am Main, Alemania

Tel.: +49 69 1344 7455, correo electrónico: media@ecb.europa.eu, sitio web: www.ecb.europa.eu

Se permite su reproducción, siempre que se cite la fuente.

Traducción al español: Banco de España.

del euro hasta los 119 mm de euros en mayo de 2023, frente a un importe de 362 mm de euros en mayo del año anterior. Durante el mismo período, los *títulos de deuda* de la zona del euro en poder de no residentes aumentaron, en términos netos, en 162 mm de euros, frente al descenso neto de 189 mm de euros registrado un año antes.

Cuadro 2

Cuenta financiera de la zona del euro

(mm de euros, salvo indicación en contrario; transacciones; datos sin desestacionalizar ni ajustar por días laborables)

	Cifras acumuladas de 12 meses					
	Mayo 2022			Mayo 2023		
	Saldo	Activos	Pasivos	Saldo	Activos	Pasivos
Cuenta financiera	265	1.185	920	77	-208	-285
Inversión directa	395	327	-68	54	-203	-258
Inversión de cartera	116	289	173	-258	23	281
Participaciones de capital	-278	84	362	-190	-71	119
Títulos de deuda	394	205	-189	-68	94	162
Derivados financieros (neto)	79	79		67	67	
Otra inversión	-456	359	815	214	-94	-308
Eurosistema	-412	-1	411	255	-25	-280
Otras IFM	-134	87	221	-33	23	56
Administraciones Públicas	-71	-6	65	-23	-5	18
Otros sectores	162	279	117	15	-88	-102
Activos de reserva	131	131		-1	-1	

Fuente: BCE.

Notas: La disminución de los activos y los pasivos se expresa con signo negativo (-). Los derivados financieros netos se contabilizan en los activos. «IFM» corresponde a instituciones financieras monetarias. Pueden producirse discrepancias entre los totales y sus componentes, debido al redondeo.

Datos sobre la cuenta financiera de la zona del euro

Por lo que se refiere a la *otra inversión*, en términos acumulados de doce meses, los residentes en la zona del euro registraron disminuciones netas de activos de fuera de la zona por importe de 94 mm de euros en mayo de 2023 (frente a unas adquisiciones netas de 359 mm de euros un año antes), mientras que la disminución neta de sus pasivos se cifró en 308 mm de euros (frente a unas adquisiciones netas de 815 mm de euros registradas un año antes).

Banco Central Europeo

Dirección General de Comunicación

Sonnemannstrasse 20, 60314 Frankfurt am Main, Alemania

Tel.: +49 69 1344 7455, correo electrónico: media@ecb.europa.eu, sitio web: www.ecb.europa.eu

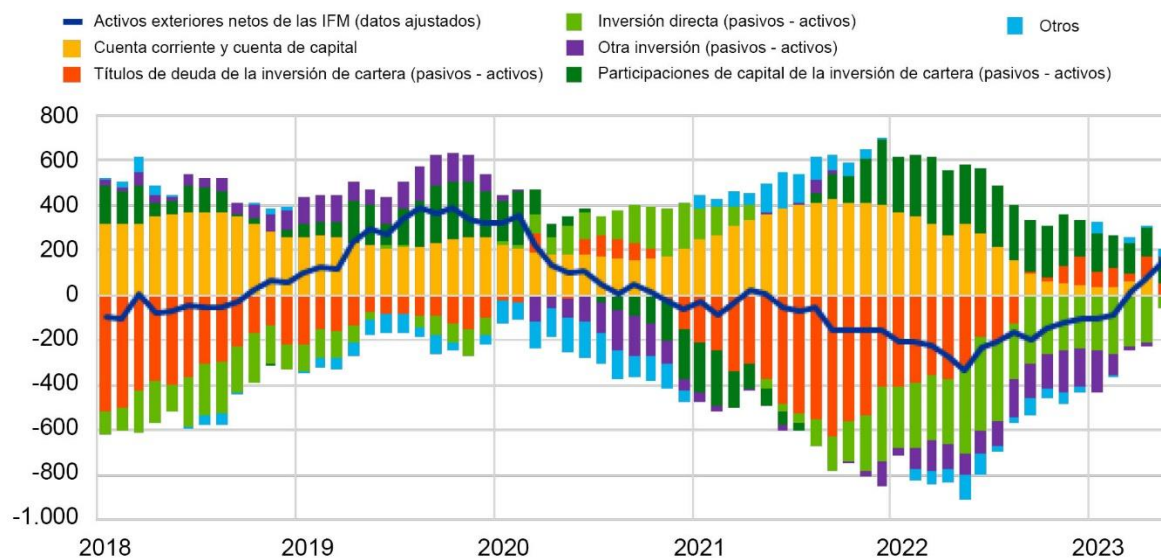
Se permite su reproducción, siempre que se cite la fuente.

Traducción al español: Banco de España.

Gráfico 3

Presentación monetaria de la balanza de pagos

(mm de euros; cifras acumuladas de doce meses)



Fuente: BCE.

Notas: Los «activos exteriores netos de las IFM (datos ajustados)» incorporan, además de la información recogida en las estadísticas relativas a las partidas del balance consolidado de las IFM, información de balanza de pagos sobre los pasivos a largo plazo de las IFM en manos de no residentes. Las transacciones de la balanza de pagos se refieren únicamente a transacciones de residentes en la zona del euro distintos de IFM. Las transacciones financieras se muestran como pasivos menos activos. «Otros» incluye *derivados financieros* y discrepancias estadísticas.

De acuerdo con la presentación monetaria de la balanza de pagos (gráfico 3), los *activos exteriores netos (datos ajustados)* de las IFM de la zona del euro aumentaron en 187 mm de euros en mayo de 2023, en términos acumulados de doce meses. Este aumento se debió, principalmente, a las entradas netas en *participaciones de capital de la inversión de cartera*, en *títulos de deuda de la inversión de cartera* y en *otra inversión* de los sectores distintos de IFM de la zona del euro, y a *otros flujos*. Esta dinámica se vio contrarrestada, solo en parte, por las salidas netas de la *inversión directa* de los sectores distintos de IFM de la zona del euro.

En mayo de 2023, la posición de los *activos de reserva* del Eurosistema aumentó hasta situarse en 1.140,5 mm de euros, frente a los 1.120,8 mm de euros registrados el mes anterior (cuadro 3). Este incremento estuvo impulsado por las variaciones positivas de los precios y de los tipos de cambio (9,3 mm de euros en ambos casos) y por las adquisiciones netas de activos (1,4 mm de euros).

Banco Central Europeo

Dirección General de Comunicación

Sonnemannstrasse 20, 60314 Frankfurt am Main, Alemania

Tel.: +49 69 1344 7455, correo electrónico: media@ecb.europa.eu, sitio web: www.ecb.europa.eu

Se permite su reproducción, siempre que se cite la fuente.

Traducción al español: Banco de España.

Cuadro 3

Activos de reserva de la zona del euro

(mm de euros, saldos vivos a fin de período; flujos durante el período; datos sin desestacionalizar ni ajustar por días laborables)

	Abril 2023	Mayo 2023			
	Saldos vivos	Transacciones	Variaciones de los tipos de cambio	Variaciones de los precios de los activos	Saldos vivos
Activos de reserva	1.120,8	1,4	9,3	9,3	1.140,5
Oro monetario	625,2	0,0	-	10,7	635,8
Derechos especiales de giro	185,1	0,7	2,5	-	188,3
Posición de reserva en el FMI	36,1	-0,1	0,5	-	36,4
Otros activos de reserva	274,3	0,9	6,2	-1,4	279,9

Fuente: BCE.

Notas: «Otros activos de reserva» incluye efectivo y depósitos, valores, derivados financieros (neto) y otros activos. Pueden producirse discrepancias entre los totales y sus componentes, debido al redondeo.

[Datos sobre los activos de reserva de la zona del euro](#)**Revisiones de los datos**

Esta nota de prensa incorpora revisiones de los datos correspondientes a abril de 2023, que no han alterado de forma significativa las cifras publicadas con anterioridad.

Próximas notas de prensa:

- Balanza de pagos mensual: 22 de agosto de 2023 (datos de referencia hasta junio de 2023).
- Balanza de pagos trimestral: 5 de octubre de 2023 (datos de referencia hasta el segundo trimestre de 2023).

Persona de contacto para consultas de los medios de comunicación: Philippe Rispal,

tel.: +49 69 1344 5482.

Notas

- Los datos relativos a la cuenta corriente siempre están desestacionalizados y ajustados por días laborables, salvo indicación en contrario, mientras que los referidos a las cuentas de capital y financiera son datos sin desestacionalizar ni ajustar por días laborables.
- Los hipervínculos que figuran en esta nota de prensa llevan a datos que pueden cambiar posteriormente debido a las revisiones.

Banco Central Europeo

Dirección General de Comunicación

Sonnemannstrasse 20, 60314 Frankfurt am Main, Alemania

Tel.: +49 69 1344 7455, correo electrónico: media@ecb.europa.eu, sitio web: www.ecb.europa.eu

Se permite su reproducción, siempre que se cite la fuente.

Traducción al español: Banco de España.