



## Nota de prensa

28 de junio de 2023

# Evolución monetaria de la zona del euro: mayo de 2023

- La tasa de crecimiento interanual del [agregado monetario amplio M3](#) disminuyó hasta situarse en el 1,4 % en mayo de 2023, desde el 1,9 % registrado en abril.
- La tasa de crecimiento interanual del [agregado monetario estrecho M1](#), que incluye el efectivo en circulación y los depósitos a la vista, fue del -6,4 % en mayo, frente al -5,2 % observado en abril.
- La tasa de crecimiento interanual de los [préstamos ajustados otorgados a los hogares](#) cayó hasta el 2,1 % en mayo, desde el 2,5 % de abril.
- La tasa de crecimiento interanual de los [préstamos ajustados otorgados a las sociedades no financieras](#) experimentó un descenso y se situó en el 4 % en mayo, desde el 4,6 % registrado en abril.

## Componentes del agregado monetario amplio M3

La tasa de crecimiento interanual del agregado monetario amplio M3 disminuyó hasta el 1,4 % en mayo de 2023, desde el 1,9 % registrado en abril, situándose, en promedio, en el 1,9 % en el período de tres meses transcurrido hasta mayo. A continuación se presenta la evolución de los [componentes de M3](#). La tasa de crecimiento interanual del agregado monetario estrecho M1, que incluye el efectivo en circulación y los depósitos a la vista, fue del -6,4 % en mayo, frente al -5,2 % observado en abril. La tasa de crecimiento interanual de los depósitos a corto plazo distintos de los depósitos a la vista (M2-M1) aumentó hasta el 22,5 % en mayo, desde el 21 % del mes anterior. La tasa de crecimiento

### **Banco Central Europeo**

Dirección General de Comunicación

Sonnemannstrasse 20, 60314 Frankfurt am Main, Alemania

Tel.: +49 69 1344 7455, correo electrónico: [media@ecb.europa.eu](mailto:media@ecb.europa.eu), website: [www.ecb.europa.eu](http://www.ecb.europa.eu)

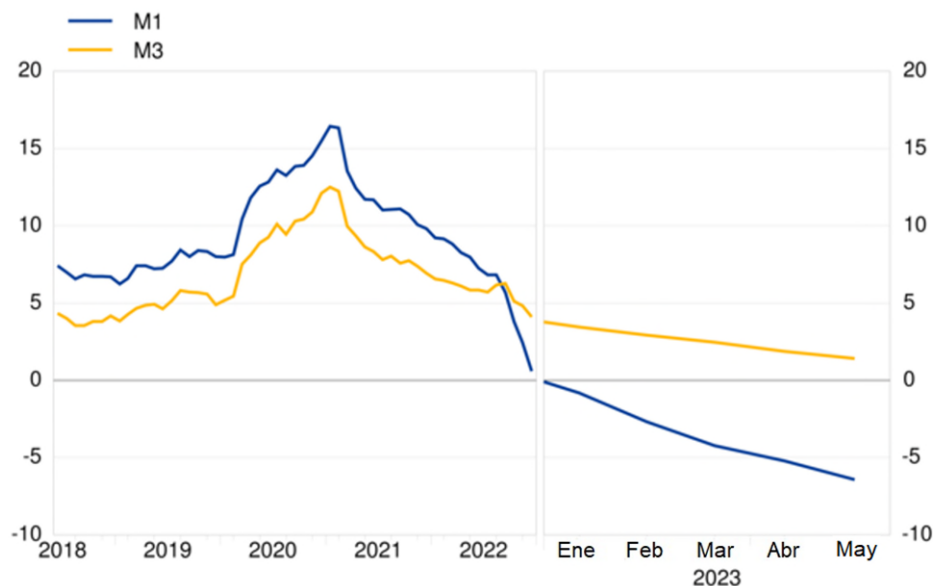
Se permite su reproducción, siempre que se cite la fuente.

Traducción al español: Banco de España.

interanual de los instrumentos negociables (M3-M2) se incrementó hasta situarse en el 24,2 % en mayo, desde el 21,5 % registrado en abril.

### Gráfico 1 Agregados monetarios

(tasas de crecimiento interanual)



#### Datos correspondientes a los agregados monetarios

Si se consideran las [contribuciones de los componentes de M3 al crecimiento interanual de este agregado monetario](#), la aportación del agregado monetario estrecho M1 fue de -4,7 puntos porcentuales (-3,8 puntos porcentuales en abril), la de los depósitos a corto plazo distintos de los depósitos a la vista (M2-M1) fue de 5 puntos porcentuales (4,7 puntos porcentuales) y la de los instrumentos negociables (M3-M2) fue de 1,1 puntos porcentuales (frente a 1 punto porcentual).

En cuanto a los sectores tenedores de [depósitos incluidos en M3](#), la tasa de crecimiento interanual de los depósitos de los hogares disminuyó hasta situarse en el 1,3 % en mayo, desde el 1,6 % registrado en abril, al tiempo que la de los depósitos de las sociedades no financieras se redujo hasta el 0,4 % en mayo, desde el 1,2 % observado en el mes precedente. Por último, la tasa de crecimiento interanual de los depósitos de las instituciones financieras no monetarias (excluidos las empresas de seguros y los fondos de pensiones) fue del -5,9 % en mayo, frente al -4,8 % registrado en abril.

**Banco Central Europeo**  
Dirección General de Comunicación  
Sonnemannstrasse 20, 60314 Frankfurt am Main, Alemania  
Tel.: +49 69 1344 7455, correo electrónico: [media@ecb.europa.eu](mailto:media@ecb.europa.eu), website: [www.ecb.europa.eu](http://www.ecb.europa.eu)

Se permite su reproducción, siempre que se cite la fuente.

Traducción al español: Banco de España.

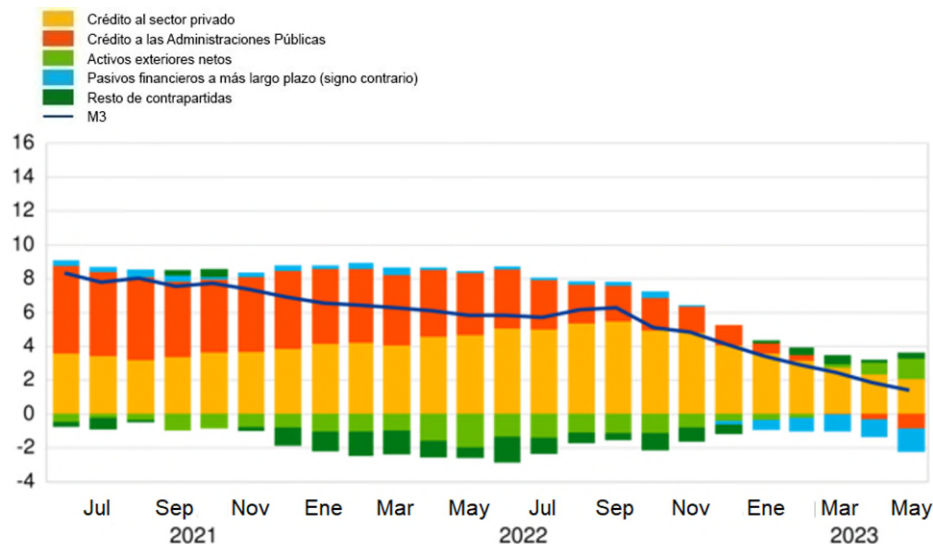
## Contrapartidas del agregado monetario amplio M3

Como reflejo de las variaciones registradas en las partidas del balance consolidado de las instituciones financieras monetarias (IFM) distintas de M3 ([contrapartidas de M3](#)), la tasa de crecimiento interanual de este agregado monetario en mayo de 2023 puede descomponerse como sigue: la aportación del crédito al sector privado fue de 2,1 puntos porcentuales (2,4 puntos porcentuales en abril), la de los activos exteriores netos fue de 1,2 puntos porcentuales (0,7 puntos porcentuales), la del crédito a las Administraciones Públicas fue de -0,9 puntos porcentuales (-0,3 puntos porcentuales), la de los pasivos financieros a más largo plazo fue de -1,3 puntos porcentuales (-1 punto porcentual) y la del resto de contrapartidas de M3 fue de 0,3 puntos porcentuales (0,1 puntos porcentuales).

### Gráfico 2

#### Contribución de las contrapartidas de M3 a la tasa de crecimiento interanual de M3

(puntos porcentuales)



[Datos correspondientes a la contribución de las contrapartidas de M3 a la tasa de crecimiento interanual de M3](#)

## Crédito a residentes en la zona del euro

### Banco Central Europeo

Dirección General de Comunicación

Sonnemannstrasse 20, 60314 Frankfurt am Main, Alemania

Tel.: +49 69 1344 7455, correo electrónico: [media@ecb.europa.eu](mailto:media@ecb.europa.eu), website: [www.ecb.europa.eu](http://www.ecb.europa.eu)

Se permite su reproducción, siempre que se cite la fuente.

Traducción al español: Banco de España.

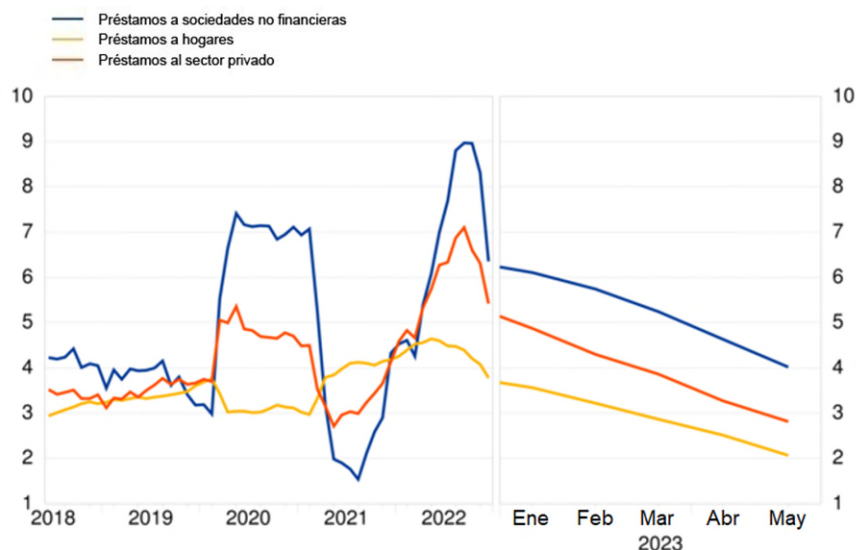
En cuanto a la dinámica del crédito, la tasa de crecimiento interanual del [crédito total concedido a los residentes en la zona del euro](#) disminuyó hasta situarse en el 0,9 % en mayo de 2023, desde el 1,5 % del mes anterior. La tasa de crecimiento interanual del [crédito otorgado a las Administraciones Públicas](#) fue del -2,2 % en mayo, frente al -0,8 % observado en abril, mientras que la del [crédito concedido al sector privado](#) se redujo hasta el 2,2 % en mayo, desde el 2,5 % registrado en abril.

La tasa de crecimiento interanual de los [préstamos al sector privado](#) (ajustados de titulizaciones, de otras transferencias y de centralización nocial de tesorería [*notional cash pooling*]) descendió hasta el 2,8 % en mayo, desde el 3,3 % observado en abril. Entre los sectores prestatarios, la tasa de crecimiento interanual de los [préstamos ajustados otorgados a los hogares](#) disminuyó hasta situarse en el 2,1 % en mayo, desde el 2,5 % del mes anterior, mientras que la de los [préstamos ajustados concedidos a las sociedades no financieras](#) cayó hasta el 4 % en mayo, desde el 4,6 % registrado en abril.

### Gráfico 3

#### Préstamos ajustados otorgados al sector privado

(tasas de crecimiento interanual)



[Datos correspondientes a los préstamos ajustados otorgados al sector privado](#)

#### Banco Central Europeo

Dirección General de Comunicación

Sonnemannstrasse 20, 60314 Frankfurt am Main, Alemania

Tel.: +49 69 1344 7455, correo electrónico: [media@ecb.europa.eu](mailto:media@ecb.europa.eu), website: [www.ecb.europa.eu](http://www.ecb.europa.eu)

Se permite su reproducción, siempre que se cite la fuente.

Traducción al español: Banco de España.

**Notas:**

- Los datos que figuran en esta nota de prensa están desestacionalizados y ajustados de efectos calendario de fin de mes, salvo indicación de lo contrario.
- «Sector privado» se refiere a los sectores institucionales distintos de las IFM de la zona del euro, excluidas las Administraciones Públicas.
- Los hipervínculos que figuran en el texto principal de la nota y en los cuadros llevan a datos que posteriormente pueden cambiar debido a las revisiones. Las cifras que aparecen en los cuadros muestran los datos en el momento de publicación de esta nota.