



## Nota de prensa

30 de mayo de 2023

# Evolución monetaria de la zona del euro: abril de 2023

- La tasa de crecimiento interanual del [agregado monetario amplio M3](#) disminuyó hasta situarse en el 1,9 % en abril de 2023, desde el 2,5 % registrado en marzo.
- La tasa de crecimiento interanual del [agregado monetario estrecho M1](#), que incluye el efectivo en circulación y los depósitos a la vista, fue del -5,2 % en abril, frente al -4,2 % observado en marzo.
- La tasa de crecimiento interanual de los [préstamos ajustados otorgados a los hogares](#) cayó hasta el 2,5 % en abril, desde el 2,9 % de marzo.
- La tasa de crecimiento interanual de los [préstamos ajustados concedidos a las sociedades no financieras](#) registró un descenso y se situó en el 4,6 % en abril, frente al 5,2 % observado en marzo.

## Componentes del agregado monetario amplio M3

La tasa de crecimiento interanual del agregado monetario amplio M3 disminuyó hasta el 1,9 % en abril de 2023, desde el 2,5 % registrado en marzo, situándose, en promedio, en el 2,4 % en el período de tres meses transcurrido hasta abril. Por lo que se refiere a los [componentes de M3](#), la tasa de crecimiento interanual del agregado monetario estrecho M1, que incluye el efectivo en circulación y los depósitos a la vista, fue del -5,2 % en abril, frente al -4,2 % observado en marzo. La tasa de crecimiento interanual de los depósitos a corto plazo distintos de los depósitos a la vista (M2-M1) aumentó hasta alcanzar el 21,1 % en abril, desde el 20 % registrado en marzo. La tasa de crecimiento interanual de los instrumentos negociables (M3-M2) se redujo hasta el 21,9 % en abril, desde el 23,9 % de marzo.

### Banco Central Europeo

Dirección General de Comunicación

Sonnemannstrasse 20, 60314 Frankfurt am Main, Alemania

Tel.: +49 69 1344 7455, correo electrónico: [media@ecb.europa.eu](mailto:media@ecb.europa.eu), sitio web: [www.ecb.europa.eu](http://www.ecb.europa.eu)

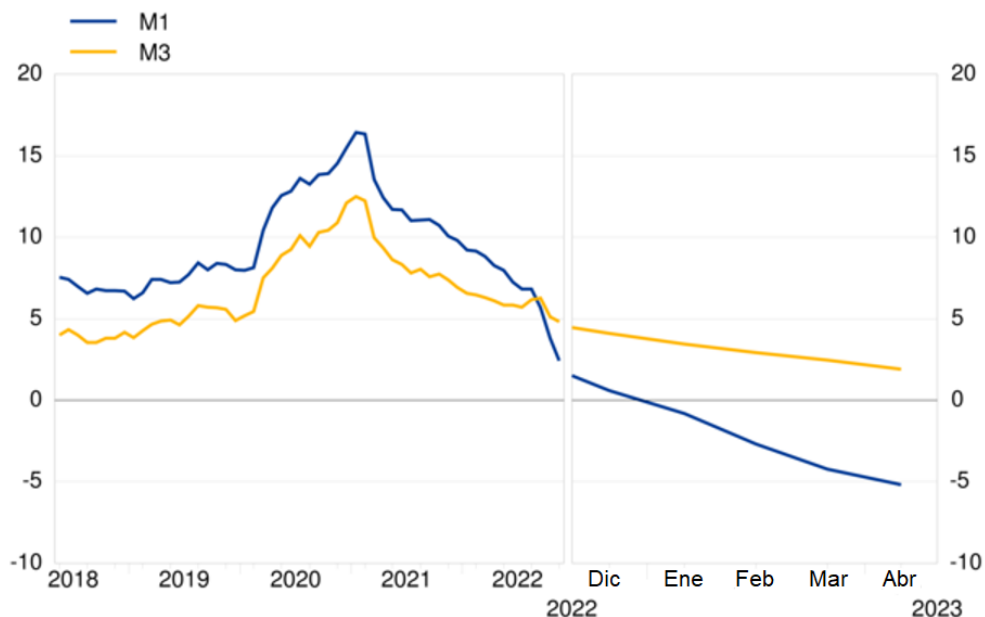
Se permite su reproducción, siempre que se cite la fuente.

Traducción al español: Banco de España.

## Gráfico 1

### Agregados monetarios

(tasas de crecimiento interanual)



#### [Datos correspondientes a los agregados monetarios](#)

Si se consideran las [contribuciones de los componentes de M3 al crecimiento interanual de este agregado monetario](#), la aportación del agregado monetario estrecho M1 fue de -3,8 puntos porcentuales (-3,1 puntos porcentuales en marzo), la de los depósitos a corto plazo distintos de los depósitos a la vista (M2-M1) fue de 4,7 puntos porcentuales (4,5 puntos porcentuales en el mes anterior) y la de los instrumentos negociables (M3-M2) fue de 1 punto porcentual (1,1 puntos porcentuales en marzo).

En cuanto a los sectores tenedores de [depósitos incluidos en M3](#), la tasa de crecimiento interanual de los depósitos de los hogares se redujo hasta el 1,6 % en abril, desde el 2 % registrado en marzo, mientras que la de los depósitos de las sociedades no financieras fue del 1,2 % en abril, en comparación con el 1,3 % observado en marzo. Por último, la tasa de crecimiento interanual de los depósitos de las instituciones financieras no monetarias (excluidos las empresas de seguros y los fondos de pensiones) se situó en el -4,1 % en abril, frente al -4,7 % registrado en marzo.

#### **Banco Central Europeo**

Dirección General de Comunicación  
Sonnemannstrasse 20, 60314 Frankfurt am Main, Alemania  
Tel.: +49 69 1344 7455, correo electrónico: [media@ecb.europa.eu](mailto:media@ecb.europa.eu), sitio web: [www.ecb.europa.eu](http://www.ecb.europa.eu)

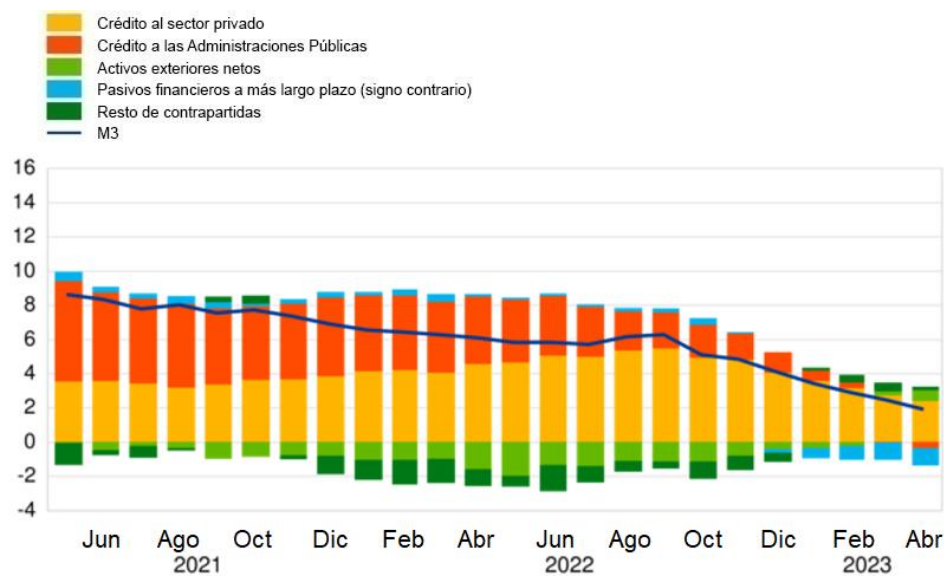
## Contrapartidas del agregado monetario amplio M3

Como reflejo de las variaciones registradas en las partidas del balance consolidado de las instituciones financieras monetarias (IFM) distintas de M3 ([contrapartidas de M3](#)), las contribuciones a la tasa de crecimiento interanual de este agregado monetario en abril de 2023 pueden desglosarse como sigue: la aportación del crédito al sector privado fue de 2,4 puntos porcentuales (2,8 puntos porcentuales en marzo), la de los activos exteriores netos fue de 0,6 puntos porcentuales (0,2 puntos porcentuales en el mes anterior), la del crédito concedido a las Administraciones Públicas fue de -0,4 puntos porcentuales (0 puntos porcentuales en marzo), la de los pasivos financieros a más largo plazo fue de -1 punto porcentual (igual que en el mes precedente) y la del resto de contrapartidas de M3 fue de 0,2 puntos porcentuales (0,5 puntos porcentuales en marzo).

### Gráfico 2

#### Contribución de las contrapartidas de M3 a la tasa de crecimiento interanual de M3

(puntos porcentuales)



[Datos correspondientes a la contribución de las contrapartidas de M3 a la tasa de crecimiento interanual de M3](#)

### Banco Central Europeo

Dirección General de Comunicación  
Sonnemannstrasse 20, 60314 Frankfurt am Main, Alemania  
Tel.: +49 69 1344 7455, correo electrónico: [media@ecb.europa.eu](mailto:media@ecb.europa.eu), sitio web: [www.ecb.europa.eu](http://www.ecb.europa.eu)

Se permite su reproducción, siempre que se cite la fuente.  
Traducción al español: Banco de España.

## Crédito a residentes en la zona del euro

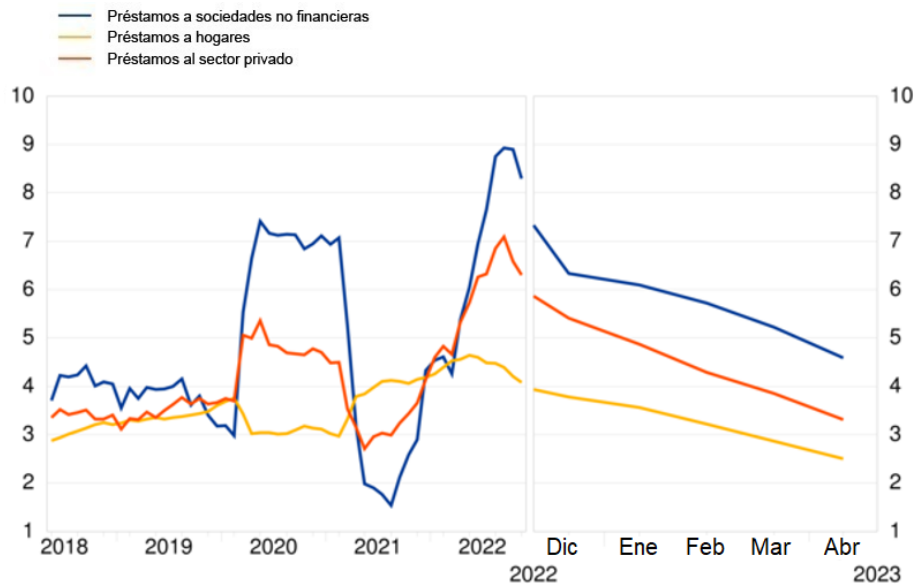
En cuanto a la dinámica del crédito, la tasa de crecimiento interanual del [crédito total concedido a los residentes en la zona del euro](#) disminuyó hasta situarse en el 1,5 % en abril de 2023, desde el 2 % registrado en el mes anterior. La tasa de crecimiento interanual del [crédito otorgado a las Administraciones Públicas](#) fue del -0,9 % en abril, frente al -0,1 % observado en marzo, mientras que la del [crédito concedido al sector privado](#) se redujo hasta el 2,5 % en abril, desde el 2,9 % registrado en marzo.

La tasa de crecimiento interanual de los [préstamos al sector privado](#) (ajustados de titulizaciones, de otras transferencias y de centralización nocional de tesorería [*notional cash pooling*]) descendió hasta el 3,3 % en abril, desde el 3,9 % observado en marzo. Entre los sectores prestatarios, la tasa de crecimiento interanual de los [préstamos ajustados otorgados a los hogares](#) disminuyó hasta situarse en el 2,5 % en abril, desde el 2,9 % del mes anterior, mientras que la de los [préstamos ajustados concedidos a las sociedades no financieras](#) cayó hasta el 4,6 % en abril, desde el 5,2 % registrado en marzo.

### Gráfico 3

#### Préstamos ajustados otorgados al sector privado

(tasas de crecimiento interanual)



[Datos correspondientes a los préstamos ajustados otorgados al sector privado](#)

#### Notas:

- Los datos que figuran en esta nota de prensa están desestacionalizados y ajustados de efectos calendario de fin de mes, salvo indicación de lo contrario.
- «Sector privado» se refiere a los sectores institucionales distintos de las IFM de la zona del euro, excluidas las Administraciones Públicas.
- Los hipervínculos que figuran en el texto principal de la nota y en los [cuadros](#) llevan a datos que posteriormente pueden cambiar debido a las revisiones. Las cifras que aparecen en los cuadros muestran los datos en el momento de publicación de esta nota.

#### Banco Central Europeo

Dirección General de Comunicación  
Sonnemannstrasse 20, 60314 Frankfurt am Main, Alemania  
Tel.: +49 69 1344 7455, correo electrónico: [media@ecb.europa.eu](mailto:media@ecb.europa.eu), sitio web: [www.ecb.europa.eu](http://www.ecb.europa.eu)

Se permite su reproducción, siempre que se cite la fuente.  
Traducción al español: Banco de España.