



BANCO CENTRAL EUROPEO  
EUROSISTEMA

## Nota de prensa estadística

24 de mayo de 2023

### Estadísticas de fondos de inversión de la zona del euro: primer trimestre de 2023

- En el primer trimestre de 2023, el saldo vivo de las [participaciones emitidas por fondos de inversión](#) distintos de los fondos del mercado monetario aumentó hasta situarse en 14.959 mm de euros, 430 mm de euros más que en el trimestre anterior.
- Las [emisiones netas](#) del trimestre ascendieron a 64 mm de euros, con suscripciones por importe de 1.037 mm de euros y reembolsos por valor de 973 mm de euros.
- El saldo vivo de las [participaciones emitidas por los fondos del mercado monetario](#) fue de 1.489 mm de euros, 3 mm de euros más que en el trimestre precedente.

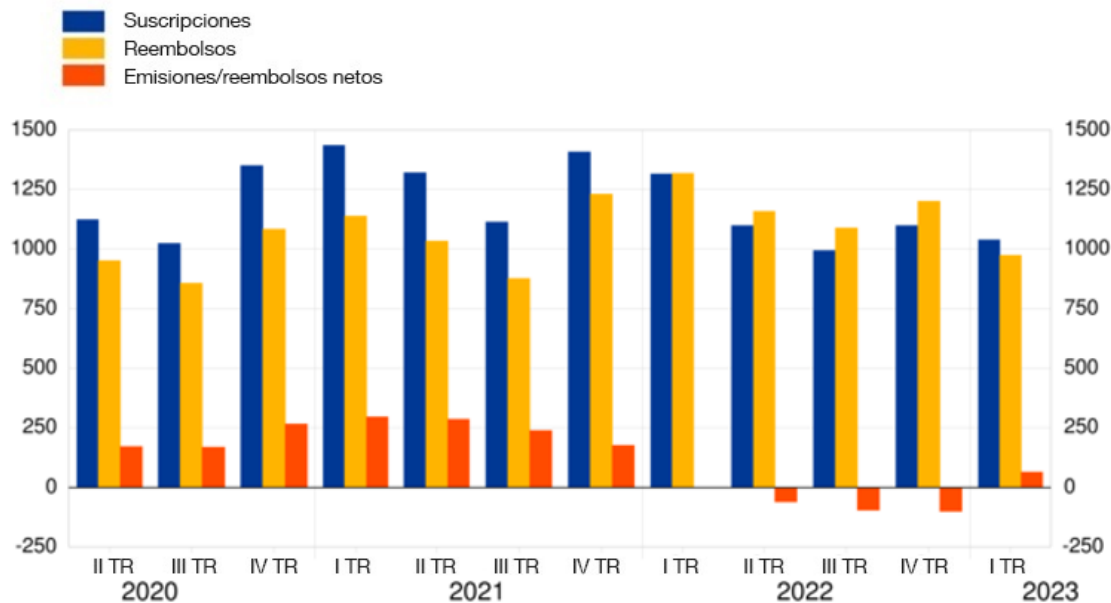
**Banco Central Europeo**  
Dirección General de Estadística  
Sonnemannstrasse 20, 60314 Frankfurt am Main, Alemania  
[Solicitud de información estadística](#), sitio web: [www.ecb.europa.eu](http://www.ecb.europa.eu)

Se permite su reproducción, siempre que se cite la fuente.  
Traducción al español: Banco de España.

## Gráfico 1

### Suscripciones y reembolsos de participaciones de fondos de inversión distintos de los fondos del mercado monetario

(mm de euros; sin desestacionalizar)



[Datos sobre suscripciones y reembolsos de participaciones de fondos de inversión distintos de los fondos del mercado monetario](#)

En el primer trimestre de 2023, el saldo vivo de las [participaciones emitidas por los fondos de inversión](#) distintos de los fondos del mercado monetario se situó en 14.959 mm de euros. Durante ese período, las emisiones netas se cifraron en 64 mm de euros, con suscripciones por importe de 1.037 mm de euros y reembolsos por valor de 973 mm de euros (véase gráfico 1). La tasa de crecimiento interanual de las participaciones emitidas por fondos de inversión distintos de los fondos del mercado monetario, calculada sobre la base de las operaciones financieras, fue del -0,8 % en el primer trimestre de 2023.

Por lo que se refiere al [tipo de fondo de inversión](#), las emisiones netas de participaciones de fondos de renta fija ascendieron a 47 mm de euros en el primer trimestre de 2023 (véase gráfico 2). En el caso de los fondos de renta variable, las emisiones netas se cifraron en 15 mm de euros, mientras que los reembolsos netos de los fondos mixtos se situaron en 4 mm de euros y las emisiones netas de fondos inmobiliarios, de inversión libre (*hedge funds*) y otros fondos, en 7 mm de euros.

#### Banco Central Europeo

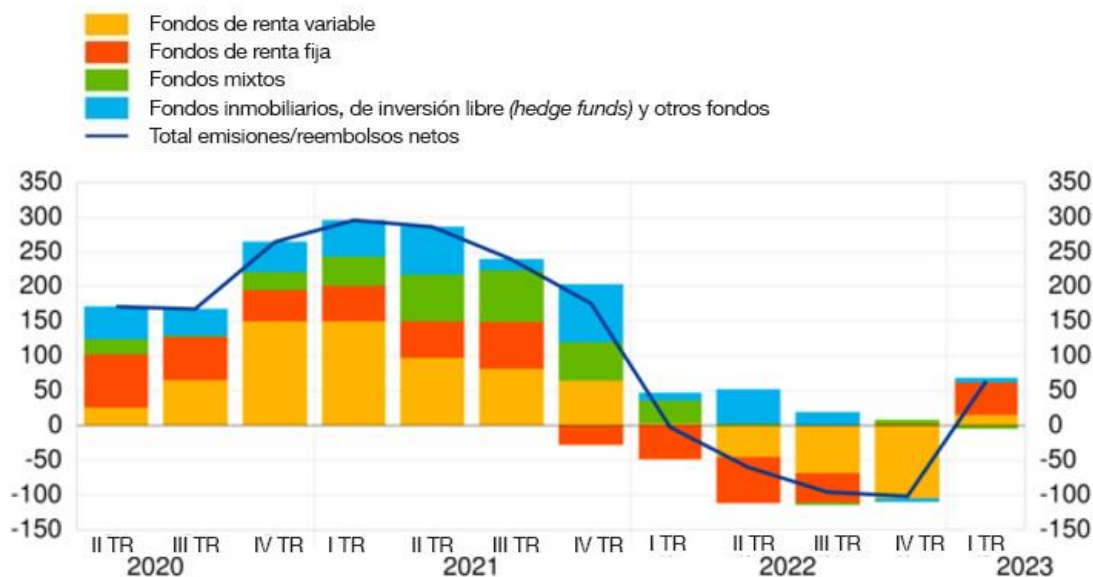
Dirección General de Estadística  
Sonnemannstrasse 20, 60314 Frankfurt am Main, Alemania  
[Solicitud de información estadística](#), sitio web: [www.ecb.europa.eu](http://www.ecb.europa.eu)

Se permite su reproducción, siempre que se cite la fuente.  
Traducción al español: Banco de España.

## Gráfico 2

### Participaciones emitidas por tipo de fondo de inversión distinto de los fondos del mercado monetario

(mm de euros; sin desestacionalizar)



[Datos sobre las participaciones emitidas por tipo de fondo de inversión distinto de los fondos del mercado monetario](#)

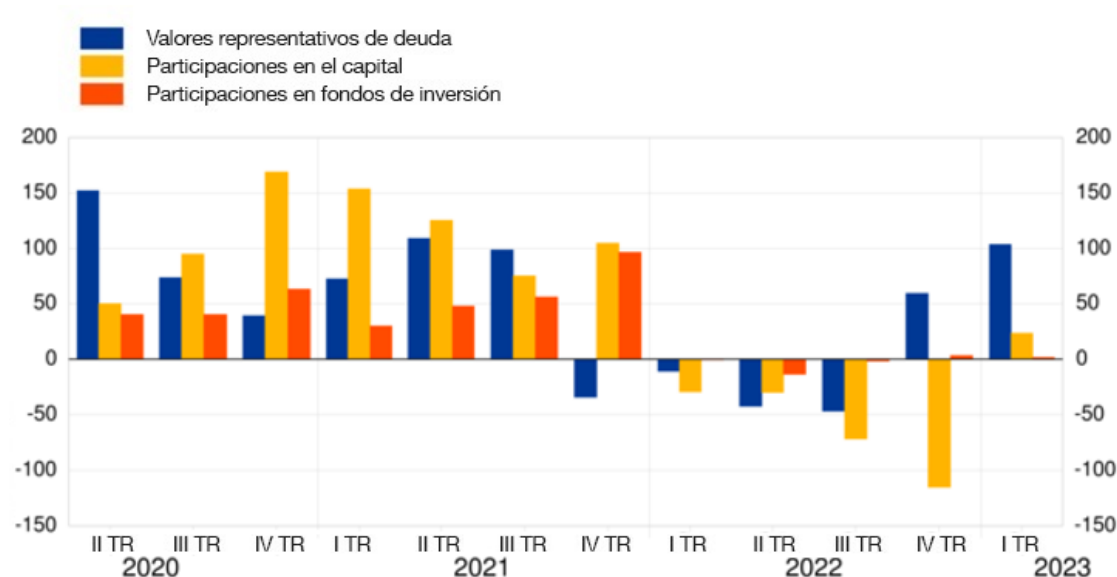
Los [fondos de inversión cotizados](#) (ETF), que se presentan como una categoría separada en el total de fondos de inversión (véase el anexo), registraron emisiones netas por importe de 38 mm de euros en el primer trimestre de 2023. El saldo vivo de las participaciones emitidas por estos fondos se situó en 1.317 mm de euros.

Por lo que respecta a los **activos de los fondos de inversión distintos de los fondos del mercado monetario**, las compras netas de [valores representativos de deuda](#) ascendieron a 103 mm de euros en el primer trimestre de 2023 (véase gráfico 3). Las compras netas de [participaciones en el capital](#) se cifraron en 24 mm de euros, mientras que las de [participaciones en fondos de inversión](#) en 2 mm de euros.

### Gráfico 3

Tenencias de los fondos de inversión distintos de los fondos del mercado monetario, por tipo de instrumento

(Operaciones trimestrales en mm de euros; sin desestacionalizar)



[Datos sobre tenencias de los fondos de inversión distintos de los fondos del mercado monetario, por tipo de instrumento](#)

El saldo vivo de las [participaciones emitidas por fondos del mercado monetario](#) se situó 3 mm de euros por encima del nivel registrado en el cuarto trimestre de 2022. Este aumento se debió a los 10 mm de euros de emisiones netas de participaciones y a los -6 mm de euros de otras variaciones (incluidas variaciones de los precios). La tasa de crecimiento interanual de las participaciones emitidas por los fondos del mercado monetario, calculada sobre la base de las operaciones financieras, fue del 10,7 % en el primer trimestre de 2023.

En cuanto a los **activos de los fondos del mercado monetario**, la tasa de crecimiento interanual de las tenencias de [valores representativos de deuda](#) se situó en el -1,4 % en el primer trimestre de 2023, y las ventas netas totales ascendieron a 89 mm de euros, lo que reflejó ventas netas por valor de 95 mm de euros de valores de este tipo emitidos por no residentes en la zona del euro y compras netas por importe de 6 mm de euros de valores representativos de deuda emitidos por residentes en la zona. En el caso de los [depósitos y préstamos](#), la tasa de crecimiento interanual se situó en el 40,7 % y las operaciones financieras durante el primer trimestre de 2023 ascendieron a 102 mm de euros.

**Banco Central Europeo**  
Dirección General de Estadística  
Sonnemannstrasse 20, 60314 Frankfurt am Main, Alemania  
[Solicitud de información estadística](#), sitio web: [www.ecb.europa.eu](http://www.ecb.europa.eu)

Se permite su reproducción, siempre que se cite la fuente.  
Traducción al español: Banco de España.

## Statistical Data Warehouse:

[Todas las series históricas de los fondos del mercado monetario](#)

[Todas las series históricas de los fondos de inversión distintos de los fondos del mercado monetario](#)

Para realizar cualquier consulta, utilice el formulario de [solicitud de información estadística](#) (en inglés).

## Notas:

- Los fondos del mercado monetario se presentan por separado en esta nota de prensa, dado que en el marco estadístico europeo se clasifican en el sector de instituciones financieras monetarias.
- Los hipervínculos que figuran en el texto principal de la nota de prensa estadística y en el cuadro llevan a datos que posteriormente pueden cambiar debido a las revisiones. Las cifras que aparecen en el cuadro del anexo muestran los datos en el momento de publicación de esta nota.