



BANCO CENTRAL EUROPEO  
EUROSISTEMA

## Nota de prensa

23 de mayo de 2023

# Balanza de pagos de la zona del euro: marzo de 2023

- En marzo de 2023, la balanza por [cuenta corriente](#) arrojó un superávit de 31 mm de euros, frente a los 24 mm de euros del mes anterior.
- En términos acumulados de doce meses, el déficit de la balanza por [cuenta corriente](#) fue de 76 mm de euros (0,6 % del PIB de la zona del euro) en marzo de 2023, frente al superávit de 189 mm de euros (1,5 %) contabilizado un año antes.
- En la [cuenta financiera](#), en términos acumulados de doce meses hasta marzo de 2023, los residentes en la zona del euro realizaron ventas netas de valores de inversión de cartera de fuera de la zona por un importe total de 181 mm de euros, y las adquisiciones netas de valores de inversión de cartera de la zona del euro por parte de no residentes se cifraron en 162 mm de euros.

### Banco Central Europeo

Dirección General de Comunicación

Sonnemannstrasse 20, 60314 Frankfurt am Main, Alemania

Tel.: +49 69 1344 7455, correo electrónico: [media@ecb.europa.eu](mailto:media@ecb.europa.eu), sitio web: [www.ecb.europa.eu](http://www.ecb.europa.eu)

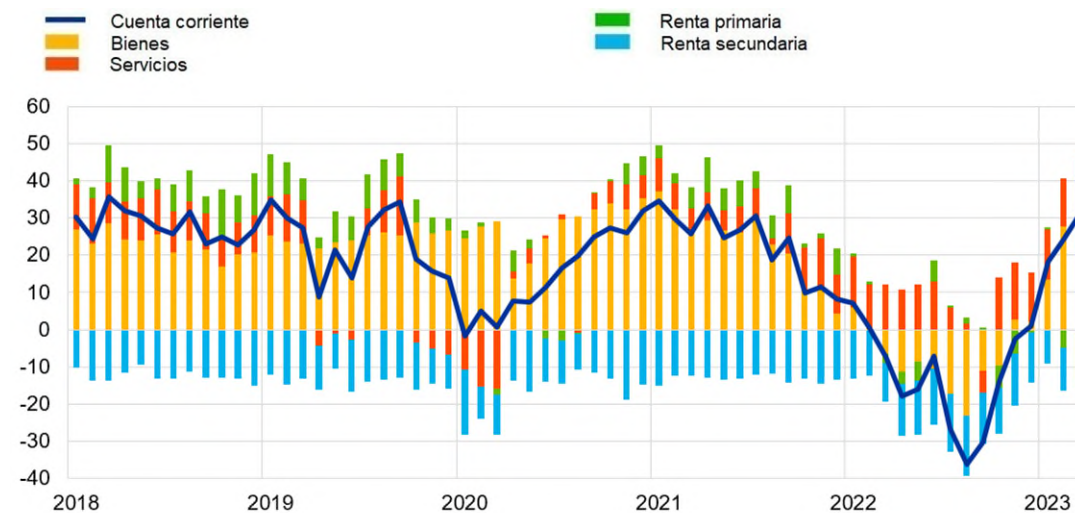
Se permite su reproducción, siempre que se cite la fuente.

Traducción al español: Banco de España.

## Gráfico 1

### Balanza por cuenta corriente de la zona del euro

(mm de euros, salvo indicación en contrario; datos ajustados por días laborables y desestacionalizados)



Fuente: BCE.

La balanza por *cuenta corriente* de la zona del euro arrojó un superávit de 31 mm de euros en marzo de 2023, lo que representa un incremento de 7 mm de euros con respecto al mes anterior (gráfico 1 y cuadro 1). Se registraron superávits en las balanzas de *bienes* (41 mm de euros) y de *servicios* (5 mm de euros), y déficits en la *renta secundaria* (14 mm de euros) y la *renta primaria* (1 mm de euros).

#### Banco Central Europeo

Dirección General de Comunicación

Sonnemannstrasse 20, 60314 Frankfurt am Main, Alemania

Tel.: +49 69 1344 7455, correo electrónico: [media@ecb.europa.eu](mailto:media@ecb.europa.eu), sitio web: [www.ecb.europa.eu](http://www.ecb.europa.eu)

Se permite su reproducción, siempre que se cite la fuente.

Traducción al español: Banco de España.

## Cuadro 1

## Cuenta corriente de la zona del euro

(mm de euros, salvo indicación en contrario; transacciones; datos ajustados por días laborables y desestacionalizados)

		Cifras acumuladas de 12 meses				Mar 2022	Feb 2023	Mar 2023
		Marzo 2022		Marzo 2023				
		% del PIB		% del PIB				
<b>Cuenta corriente</b>	Saldo	189	1,5%	-76	-0,6%	-7	24	31
	Ingresos	4.629	36,6%	5.330	39,8%	408	453	458
	Pagos	4.441	35,1%	5.406	40,4%	415	429	427
<b>Bienes</b>	Saldo	181	1,4%	-4	0,0%	-7	28	41
	Ingresos (exportaciones)	2.569	20,3%	2.988	22,3%	226	256	261
	Pagos (importaciones)	2.388	18,9%	2.993	22,4%	233	228	219
<b>Servicios</b>	Saldo	115	0,9%	111	0,8%	12	13	5
	Ingresos (exportaciones)	1.074	8,5%	1.254	9,4%	100	108	108
	Pagos (importaciones)	959	7,6%	1.143	8,5%	87	95	103
<b>Renta primaria</b>	Saldo	49	0,4%	-19	-0,1%	-2	-5	-1
	Ingresos	836	6,6%	926	6,9%	69	76	78
	Pagos	787	6,2%	944	7,1%	71	80	79
<b>Renta secundaria</b>	Saldo	-156	-1,2%	-164	-1,2%	-11	-12	-14
	Ingresos	151	1,2%	162	1,2%	13	13	12
	Pagos	306	2,4%	326	2,4%	24	25	26

Fuente: BCE.

Nota: Pueden producirse discrepancias entre los totales y sus componentes, debido al redondeo.

[Datos sobre la balanza por cuenta corriente de la zona del euro](#)

En términos acumulados de doce meses, la balanza por *cuenta corriente* registró un déficit de 76 mm de euros (0,6 % del PIB de la zona del euro) en marzo de 2023, frente al superávit de 189 mm de euros (1,5 % del PIB de la zona del euro) contabilizado un año antes. Esta variación se debió, sobre todo, a los cambios observados en las balanzas de *bienes* y de *renta primaria*, que pasaron de arrojar superávits (de 181 mm de euros y de 49 mm de euros, respectivamente) a contabilizar déficits (de 4 mm de euros y de 19 mm de euros, respectivamente), y, en menor medida, al aumento del déficit

**Banco Central Europeo**

Dirección General de Comunicación

Sonnemannstrasse 20, 60314 Frankfurt am Main, Alemania

Tel.: +49 69 1344 7455, correo electrónico: [media@ecb.europa.eu](mailto:media@ecb.europa.eu), sitio web: [www.ecb.europa.eu](http://www.ecb.europa.eu)

Se permite su reproducción, siempre que se cite la fuente.

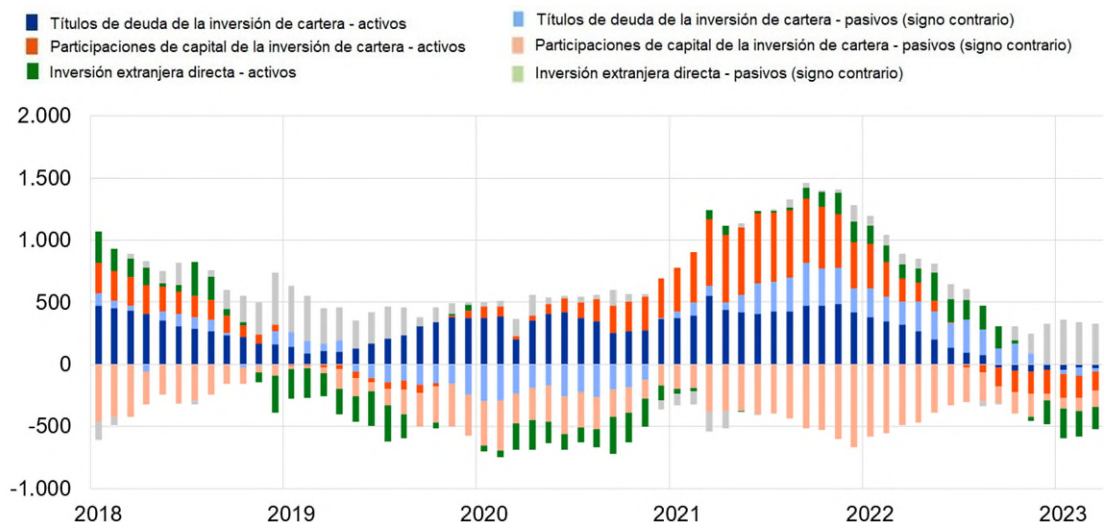
Traducción al español: Banco de España.

de la balanza de *renta secundaria* (de 156 mm de euros a 164 mm de euros) y a la disminución del superávit de los *servicios* (de 115 mm de euros a 111 mm de euros).

## Gráfico 2

### Partidas seleccionadas de la cuenta financiera de la zona del euro

(mm de euros; cifras acumuladas de doce meses)



Fuente: BCE.

Notas: Para los activos, una cifra positiva (negativa) indica adquisiciones (ventas) netas de instrumentos de fuera de la zona del euro por parte de inversores de la zona. En los pasivos, una cifra positiva (negativa) indica disminuciones (aumentos) netas de instrumentos de la zona del euro por parte de inversores no residentes en la zona.

En la *inversión directa*, las desinversiones netas en activos de fuera de la zona del euro por parte de residentes en la zona se cifraron en 179 mm de euros en marzo de 2023, frente a unas inversiones netas por importe de 109 mm de euros un año antes, en términos acumulados de doce meses (gráfico 2 y cuadro 2). Las desinversiones netas en activos de la zona del euro realizadas por no residentes ascendieron a 328 mm de euros en marzo de 2023, tras unas desinversiones netas por importe de 85 mm de euros contabilizadas un año antes, también en términos acumulados de doce meses.

En cuanto a la *inversión de cartera*, las *participaciones de capital* de fuera de la zona del euro en manos de residentes en la zona registraron una disminución neta de 149 mm de euros en marzo de 2023, frente al incremento neto de 186 mm de euros contabilizado un año antes, en términos acumulados de doce meses. En el mismo período, los *títulos de deuda* de fuera de la zona del euro en poder de residentes en la zona disminuyeron, en términos netos, en 32 mm de euros, frente al aumento neto de 321 mm de euros registrado un año antes. En términos acumulados de doce meses, los no residentes redujeron sus adquisiciones netas de *participaciones de capital* de la zona del euro hasta los 135 mm de euros en marzo de 2023, frente a un importe de 485 mm de euros en marzo del

#### Banco Central Europeo

Dirección General de Comunicación

Sonnemannstrasse 20, 60314 Frankfurt am Main, Alemania

Tel.: +49 69 1344 7455, correo electrónico: [media@ecb.europa.eu](mailto:media@ecb.europa.eu), sitio web: [www.ecb.europa.eu](http://www.ecb.europa.eu)

Se permite su reproducción, siempre que se cite la fuente.

Traducción al español: Banco de España.

año anterior. Durante el mismo período, los *títulos de deuda* de la zona del euro en poder de no residentes aumentaron, en términos netos, en 27 mm de euros, frente al descenso neto de 187 mm de euros registrado un año antes.

## Cuadro 2

### Cuenta financiera de la zona del euro

(mm de euros, salvo indicación en contrario; transacciones; datos sin desestacionalizar ni ajustar por días laborables)

	Cifras acumuladas de 12 meses					
	Marzo 2022			Marzo 2023		
	Saldo	Activos	Pasivos	Saldo	Activos	Pasivos
<b>Cuenta financiera</b>	202	1.231	1.029	109	-233	-343
<b>Inversión directa</b>	194	109	-85	149	-179	-328
<b>Inversión de cartera</b>	209	507	298	-342	-181	162
Participaciones de capital	-298	186	485	-284	-149	135
Títulos de deuda	508	321	-187	-59	-32	27
<b>Derivados financieros (neto)</b>	59	59		91	91	
<b>Otra inversión</b>	-392	424	816	211	35	-176
Eurosistema	-402	7	409	165	-26	-190
Otras IFM	-99	190	288	-24	76	100
Administraciones Públicas	-45	-4	41	-50	1	51
Otros sectores residentes	154	231	77	120	-17	-136
<b>Activos de reserva</b>	132	132		0	0	

Fuente: BCE.

Notas: La disminución de los activos y los pasivos se expresa con signo negativo (-). Los derivados financieros netos se contabilizan en los activos. «IFM» corresponde a instituciones financieras monetarias. Pueden producirse discrepancias entre los totales y sus componentes, debido al redondeo.

### Datos sobre la cuenta financiera de la zona del euro

Por lo que se refiere a la *otra inversión*, en términos acumulados de doce meses, los residentes en la zona del euro registraron adquisiciones netas de activos de fuera de la zona por importe de 35 mm de euros en marzo de 2023 (frente a la cifra de 424 mm de euros un año antes), mientras que la disminución neta de sus pasivos se cifró en 176 mm de euros (frente a unas adquisiciones netas de 816 mm de euros registradas un año antes).

#### Banco Central Europeo

Dirección General de Comunicación

Sonnemannstrasse 20, 60314 Frankfurt am Main, Alemania

Tel.: +49 69 1344 7455, correo electrónico: [media@ecb.europa.eu](mailto:media@ecb.europa.eu), sitio web: [www.ecb.europa.eu](http://www.ecb.europa.eu)

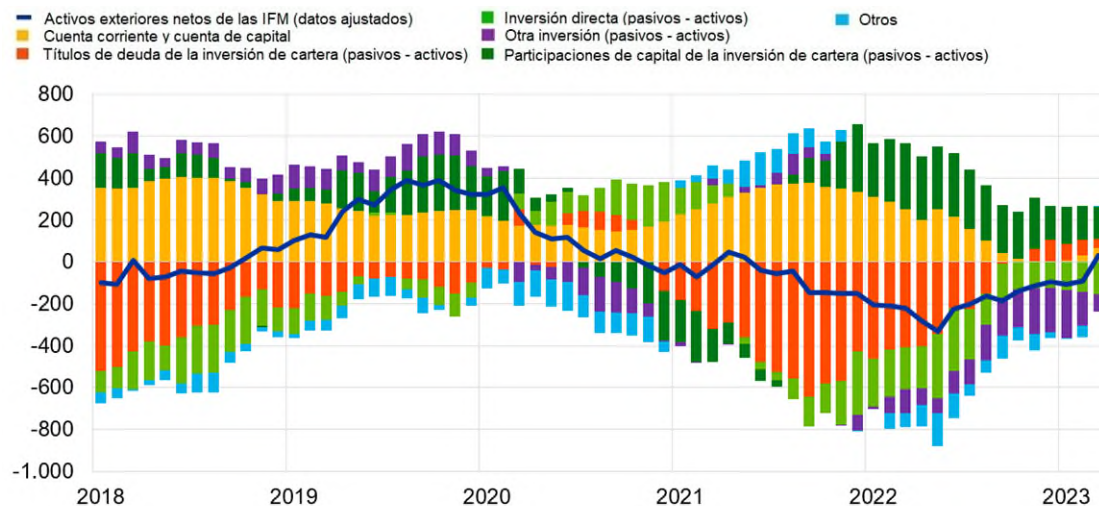
Se permite su reproducción, siempre que se cite la fuente.

Traducción al español: Banco de España.

## Gráfico 3

## Presentación monetaria de la balanza de pagos

(mm de euros; cifras acumuladas de doce meses)



Fuente: BCE.

Notas: Los «activos exteriores netos de las IFM (datos ajustados)» incorporan, además de la información recogida en las estadísticas relativas a las partidas del balance consolidado de las IFM, información de balanza de pagos sobre los pasivos a largo plazo de las IFM en manos de no residentes. Las transacciones de la balanza de pagos se refieren únicamente a transacciones de residentes en la zona del euro distintos de IFM. Las transacciones financieras se muestran como pasivos menos activos. «Otros» incluye *derivados financieros* y discrepancias estadísticas.

De acuerdo con la presentación monetaria de la balanza de pagos (gráfico 3), los *activos exteriores netos (datos ajustados)* de las IFM de la zona del euro aumentaron en 39 mm de euros en marzo de 2023, en términos acumulados de doce meses. Este aumento se debió, principalmente, a las entradas netas en *participaciones de capital de la inversión de cartera* y en *títulos de deuda de la inversión de cartera* de los sectores distintos de IFM de la zona del euro, y al superávit de las *cuentas corriente y de capital*. Esta dinámica se vio contrarrestada, en parte, por las salidas netas de la *inversión directa* y de *otra inversión* de los sectores distintos de IFM de la zona del euro.

En marzo de 2023, la posición de los *activos de reserva* del Eurosistema se incrementó hasta situarse en 1.133,1 mm de euros, frente a los 1.096,2 mm de euros registrados el mes anterior (cuadro 3). Este incremento estuvo impulsado por las variaciones positivas de los precios (42,8 mm de euros) —principalmente del oro monetario— y, en menor medida, por las adquisiciones netas de activos (1,6 mm de euros), que fueron parcialmente compensadas por las variaciones negativas de los tipos de cambio (7,9 mm de euros).

## Banco Central Europeo

Dirección General de Comunicación

Sonnemannstrasse 20, 60314 Frankfurt am Main, Alemania

Tel.: +49 69 1344 7455, correo electrónico: [media@ecb.europa.eu](mailto:media@ecb.europa.eu), sitio web: [www.ecb.europa.eu](http://www.ecb.europa.eu)

Se permite su reproducción, siempre que se cite la fuente.

Traducción al español: Banco de España.

**Cuadro 3**

## Activos de reserva de la zona del euro

(mm de euros, saldos vivos a fin de período; flujos durante el período; datos sin desestacionalizar ni ajustar por días laborables)

	Febrero 2023	Marzo 2023			Saldos vivos
	Saldos vivos	Transacciones	Variaciones de los tipos de cambio	Variaciones de los precios de los activos	
<b>Activos de reserva</b>	<b>1.096,2</b>	<b>1,6</b>	<b>-7,9</b>	<b>42,8</b>	<b>1.133,1</b>
Oro monetario	590,1	0,0	-	40,6	630,7
Derechos especiales de giro	187,3	1,5	-2,2	-	186,6
Posición de reserva en el FMI	36,9	0,0	-0,4	-	36,4
Otros activos de reserva	282,0	0,1	-5,3	2,2	279,4

Fuente: BCE.

Notas: «Otros activos de reserva» incluye efectivo y depósitos, valores, derivados financieros (neto) y otros activos. Pueden producirse discrepancias entre los totales y sus componentes, debido al redondeo. No se muestran las «otras variaciones en volumen», que reflejan principalmente reclasificaciones y ajustes en los datos.

[Datos sobre los activos de reserva de la zona del euro](#)**Revisiones de los datos**

Esta nota de prensa incorpora revisiones de los datos correspondientes a enero y a febrero de 2023, que no han alterado de forma significativa las cifras publicadas con anterioridad.

**Próximas notas de prensa:**

- Balanza de pagos mensual: 20 de junio de 2023 (datos de referencia hasta abril de 2023).
- Balanza de pagos trimestral: 4 de julio de 2023 (datos de referencia hasta el primer trimestre de 2023).

**Persona de contacto para consultas de los medios de comunicación: Philippe Rispal,**

**tel.: +49 69 1344 5482.**

**Notas**

- Los datos relativos a la cuenta corriente siempre están desestacionalizados y ajustados por días laborables, salvo indicación en contrario, mientras que los referidos a las cuentas de capital y financiera son datos sin desestacionalizar ni ajustar por días laborables.
- Los hipervínculos que figuran en esta nota de prensa llevan a datos que pueden cambiar posteriormente debido a las revisiones.

**Banco Central Europeo**

Dirección General de Comunicación

Sonnemannstrasse 20, 60314 Frankfurt am Main, Alemania

Tel.: +49 69 1344 7455, correo electrónico: [media@ecb.europa.eu](mailto:media@ecb.europa.eu), sitio web: [www.ecb.europa.eu](http://www.ecb.europa.eu)

Se permite su reproducción, siempre que se cite la fuente.

Traducción al español: Banco de España.