



BANCO CENTRAL EUROPEO

EUROSISTEMA

Nota de prensa

20 de diciembre de 2023

Balanza de pagos de la zona del euro: octubre de 2023

- En octubre de 2023, la balanza por [cuenta corriente](#) registró un superávit de 34 mm de euros, frente al superávit de 31 mm de euros del mes anterior.
- En términos acumulados de doce meses, el superávit de la balanza por [cuenta corriente](#) fue de 218 mm de euros (1,5 % del PIB de la zona del euro) en octubre de 2023, frente a un déficit de 56 mm de euros (0,4 %) contabilizado un año antes.
- En la [cuenta financiera](#), en términos acumulados de doce meses hasta octubre de 2023, los residentes en la zona del euro realizaron adquisiciones netas de valores de inversión de cartera de fuera de la zona por un importe total de 398 mm de euros, y las adquisiciones netas de valores de inversión de cartera de la zona del euro efectuadas por no residentes se cifraron en 429 mm de euros.

Banco Central Europeo

Dirección General de Comunicación

Sonnemannstrasse 20, 60314 Frankfurt am Main, Alemania

Tel.: +49 69 1344 7455, correo electrónico: media@ecb.europa.eu, sitio web: www.ecb.europa.eu

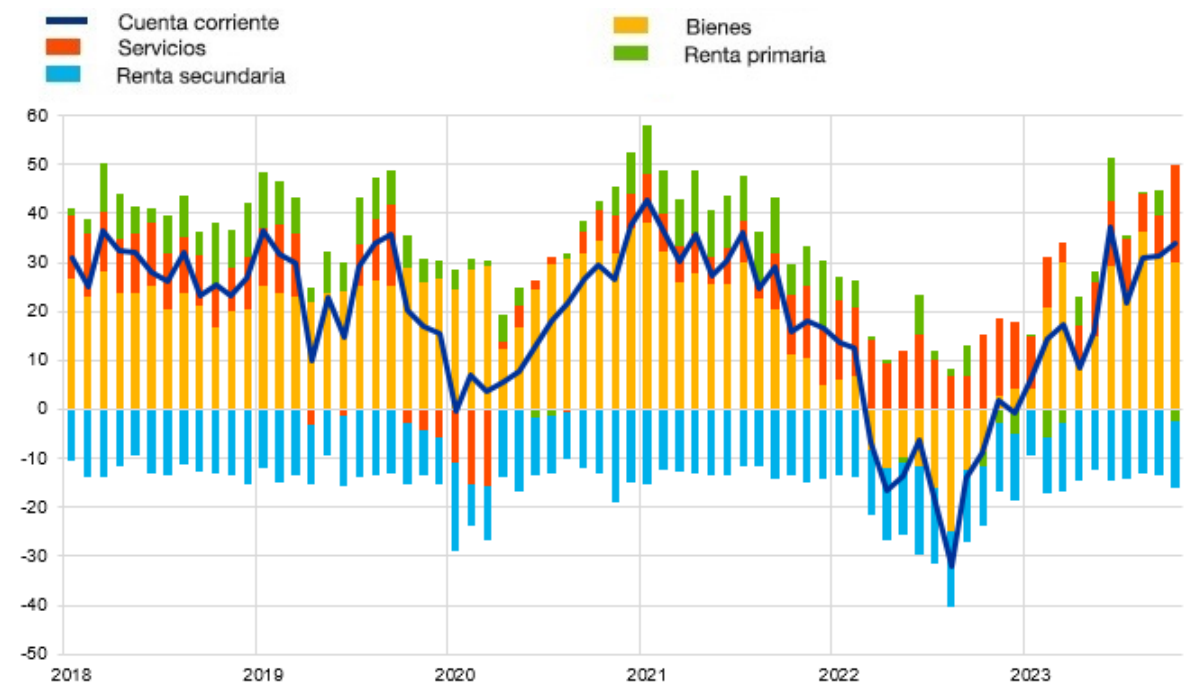
Se permite su reproducción, siempre que se cite la fuente.

Traducción al español: Banco de España.

Gráfico 1

Balanza por cuenta corriente de la zona del euro

(mm de euros, salvo indicación en contrario; datos ajustados por días laborables y desestacionalizados)



Fuente: BCE.

La balanza por *cuenta corriente* de la zona del euro arrojó un superávit de 34 mm de euros en octubre de 2023, un incremento de 3 mm de euros con respecto al mes anterior (gráfico 1 y cuadro 1). Se registraron superávits en las balanzas de *bienes* (30 mm de euros) y de *servicios* (20 mm de euros) y déficits en la *renta secundaria* (14 mm de euros) y en la *renta primaria* (2 mm de euros).

Banco Central Europeo

Dirección General de Comunicación

Sonnemannstrasse 20, 60314 Frankfurt am Main, Alemania

Tel.: +49 69 1344 7455, correo electrónico: media@ecb.europa.eu, sitio web: www.ecb.europa.eu

Se permite su reproducción, siempre que se cite la fuente.

Traducción al español: Banco de España.

Cuadro 1

Cuenta corriente de la zona del euro

(mm de euros, salvo indicación en contrario; transacciones; datos ajustados por días laborables y desestacionalizados)

		Cifras acumuladas de 12 meses				Oct 2022	Sep 2023	Oct 2023
		Octubre 2022		Octubre 2023				
		% del PIB		% del PIB				
Cuenta corriente	Saldo	-56	-0,4 %	218	1,5 %	-9	31	34
	Ingresos	5.255	39,5 %	5.554	39,2 %	462	461	472
	Pagos	5.311	39,9 %	5.337	37,7 %	471	430	439
Bienes	Saldo	-76	-0,6 %	237	1,7 %	-9	31	30
	Ingresos (exportaciones)	2.869	21,5 %	2.949	20,8 %	253	241	245
	Pagos (importaciones)	2.945	22,1 %	2.712	19,1 %	262	210	215
Servicios	Saldo	147	1,1 %	133	0,9 %	15	8	20
	Ingresos (exportaciones)	1.248	9,4 %	1.286	9,1 %	106	108	108
	Pagos (importaciones)	1.102	8,3 %	1.153	8,1 %	91	99	88
Renta primaria	Saldo	47	0,4 %	5	0,0 %	-3	5	-2
	Ingresos	974	7,3 %	1.151	8,1 %	89	99	106
	Pagos	927	7,0 %	1.147	8,1 %	92	94	109
Renta secundaria	Saldo	-174	-1,3 %	-157	-1,1 %	-12	-14	-14
	Ingresos	164	1,2 %	168	1,2 %	15	14	14
	Pagos	338	2,5 %	326	2,3 %	27	27	27

Fuente: BCE.

Nota: Pueden producirse discrepancias entre los totales y sus componentes, debido al redondeo.

[Datos sobre la balanza por cuenta corriente de la zona del euro](#)

En términos acumulados de doce meses, la balanza por *cuenta corriente* registró un superávit de 218 mm de euros (1,5 % del PIB de la zona del euro) en octubre de 2023, frente al déficit de 56 mm de euros (0,4 % del PIB de la zona del euro) contabilizado un año antes. Esta evolución se debió, sobre todo, a la balanza de *bienes*, que pasó de arrojar un déficit (de 76 mm de euros) a registrar un superávit (de 237 mm de euros), y, en menor medida, a la reducción del déficit de la *renta secundaria* (de 174 mm de euros a 157 mm de euros). Estas variaciones se vieron contrarrestadas, en parte, por la disminución del superávit de la *renta primaria* (de 47 mm de euros a 5 mm de euros) y de la balanza de *servicios* (de 147 mm de euros a 133 mm de euros).

Banco Central Europeo

Dirección General de Comunicación

Sonnemannstrasse 20, 60314 Frankfurt am Main, Alemania

Tel.: +49 69 1344 7455, correo electrónico: media@ecb.europa.eu, sitio web: www.ecb.europa.eu

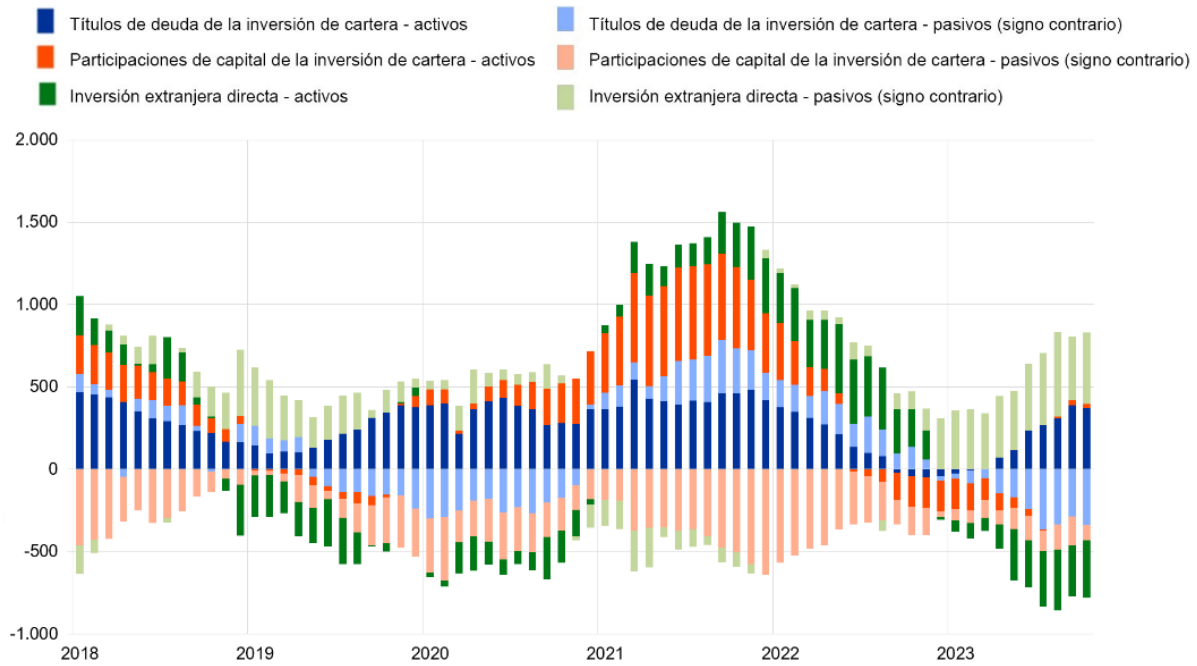
Se permite su reproducción, siempre que se cite la fuente.

Traducción al español: Banco de España.

Gráfico 2

Partidas seleccionadas de la cuenta financiera de la zona del euro

(mm de euros; cifras acumuladas de doce meses)



Fuente: BCE.

Notas: Para los activos, una cifra positiva (negativa) indica adquisiciones (disminuciones) netas de instrumentos de fuera de la zona del euro por parte de inversores de la zona del euro. En los pasivos, una cifra positiva (negativa) indica disminuciones (adquisiciones) netas de instrumentos de la zona del euro por parte de inversores no residentes en la zona.

En la *inversión directa*, las desinversiones netas en activos de fuera de la zona del euro por parte de residentes en la zona se cifraron en 352 mm de euros en octubre de 2023, frente a unas inversiones netas por importe de 226 mm de euros un año antes, en términos acumulados de doce meses (gráfico 2 y cuadro 2). Las desinversiones netas en activos de la zona del euro realizadas por no residentes ascendieron a 431 mm de euros en octubre de 2023, tras unas desinversiones netas por importe de 110 mm de euros contabilizadas un año antes, también en términos acumulados de doce meses.

En cuanto a la *inversión de cartera*, las *participaciones de capital* de fuera de la zona del euro en manos de residentes en la zona registraron un aumento neto de 27 mm de euros en octubre de 2023, frente al descenso neto de 184 mm de euros contabilizado un año antes, en términos acumulados de doce meses. En el mismo período, los *títulos de deuda* de fuera de la zona del euro en poder de residentes en la zona se incrementaron, en términos netos, en 371 mm de euros, frente a la disminución neta de 40 mm de euros registrada un año antes. En términos acumulados de doce

Banco Central Europeo

Dirección General de Comunicación

Sonnemannstrasse 20, 60314 Frankfurt am Main, Alemania

Tel.: +49 69 1344 7455, correo electrónico: media@ecb.europa.eu, sitio web: www.ecb.europa.eu

Se permite su reproducción, siempre que se cite la fuente.

Traducción al español: Banco de España.

meses, los no residentes redujeron sus adquisiciones netas de *participaciones de capital* de la zona del euro hasta los 91 mm de euros en octubre de 2023, frente a un importe de 173 mm de euros en octubre de 2022. Durante el mismo período, los *títulos de deuda* de la zona del euro en poder de no residentes aumentaron, en términos netos, en 338 mm de euros, frente a la reducción neta de 137 mm de euros contabilizada un año antes.

Cuadro 2

Cuenta financiera de la zona del euro

(mm de euros, salvo indicación en contrario; transacciones; datos sin desestacionalizar ni ajustar por días laborables)

	Cifras acumuladas de 12 meses					
	Octubre 2022			Octubre 2023		
	Saldo	Activos	Pasivos	Saldo	Activos	Pasivos
Cuenta financiera	79	388	309	269	-65	-334
Inversión directa	336	226	-110	79	-352	-431
Inversión de cartera	-259	-224	35	-31	398	429
Participaciones de capital	-357	-184	173	-65	27	91
Títulos de deuda	97	-40	-137	33	371	338
Derivados financieros (neto)	104	104	-	43	43	-
Otra inversión	-114	270	384	188	-144	-331
Eurosistema	-66	-12	53	225	-23	-248
Otras IFM	-148	108	256	76	-61	-137
Administraciones Públicas	-55	-8	46	-12	7	19
Otros sectores residentes	154	183	29	-101	-67	34
Activos de reserva	12	12	-	-10	-10	-

Fuente: BCE.

Notas: La disminución de los activos y los pasivos se expresa con signo negativo (-). Los derivados financieros netos se contabilizan en los activos. «IFM» corresponde a instituciones financieras monetarias. Pueden producirse discrepancias entre los totales y sus componentes, debido al redondeo.

Datos sobre la cuenta financiera de la zona del euro

Por lo que se refiere a la *otra inversión*, en términos acumulados de doce meses, los residentes en la zona del euro registraron disminuciones netas de activos de fuera de la zona por importe de 144 mm de euros en octubre de 2023 (frente a unas adquisiciones netas de 270 mm de euros un año antes), mientras que la reducción neta de sus pasivos se cifró en 331 mm de euros (frente a un aumento neto de 384 mm de euros registrado un año antes).

Banco Central Europeo

Dirección General de Comunicación

Sonnemannstrasse 20, 60314 Frankfurt am Main, Alemania

Tel.: +49 69 1344 7455, correo electrónico: media@ecb.europa.eu, sitio web: www.ecb.europa.eu

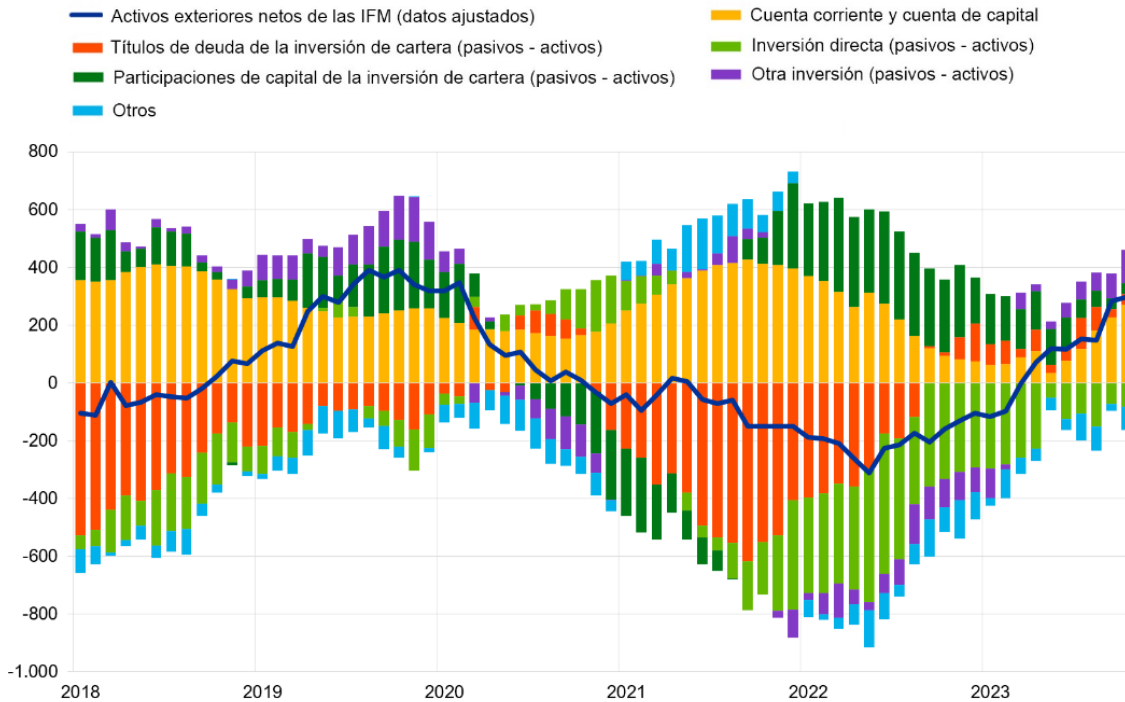
Se permite su reproducción, siempre que se cite la fuente.

Traducción al español: Banco de España.

Gráfico 3

Presentación monetaria de la balanza de pagos

(mm de euros; cifras acumuladas de doce meses)



Fuente: BCE.

Notas: Los «activos exteriores netos de las IFM (datos ajustados)» incorporan, además de la información recogida en las estadísticas relativas a las partidas del balance consolidado de las IFM, información de balanza de pagos sobre los pasivos a largo plazo de las IFM en manos de no residentes. Las transacciones de la balanza de pagos se refieren únicamente a transacciones de residentes en la zona del euro distintos de IFM. Las transacciones financieras se muestran como pasivos menos activos. «Otros» incluye *derivados financieros* y discrepancias estadísticas.

De acuerdo con la presentación monetaria de la balanza de pagos (gráfico 3), los *activos exteriores netos (datos ajustados)* de las IFM de la zona del euro aumentaron en 297 mm de euros en octubre de 2023, en términos acumulados de doce meses. Este aumento estuvo impulsado por el superávit de las *cuentas corriente y de capital*, y, en menor medida, por las entradas netas en forma de *otra inversión*, *títulos de deuda de la inversión de cartera* y *participaciones de capital de la inversión de cartera* de los sectores distintos de IFM de la zona del euro. Esta dinámica se vio contrarrestada, en parte, por las salidas netas de la *inversión directa* y de *otros flujos* de los sectores distintos de IFM de la zona del euro.

En octubre de 2023, la posición de los *activos de reserva* del Eurosistema aumentó hasta situarse en 1.154,1 mm de euros, frente a los 1.113,5 mm de euros registrados el mes anterior (cuadro 3). Esta evolución se debió a las variaciones positivas de los precios (39,4 mm de euros) y, en menor medida,

Banco Central Europeo

Dirección General de Comunicación

Sonnemannstrasse 20, 60314 Frankfurt am Main, Alemania

Tel.: +49 69 1344 7455, correo electrónico: media@ecb.europa.eu, sitio web: www.ecb.europa.eu

Se permite su reproducción, siempre que se cite la fuente.

Traducción al español: Banco de España.

a las adquisiciones netas de activos (3,8 mm de euros), que fueron contrarrestadas, en parte, por las variaciones negativas de los tipos de cambio (2,6 mm de euros).

Cuadro 3

Activos de reserva de la zona del euro

(mm de euros; saldos vivos a fin de período, flujos durante el período; datos sin desestacionalizar ni ajustar por días laborables)

	Septiembre 2023	Octubre 2023			
	Saldos vivos	Transacciones	Variaciones de los tipos de cambio	Variaciones de los precios de los activos	Saldos vivos
Activos de reserva	1.113,5	3,8	-2,6	39,4	1.154,1
Oro monetario	611,2	0,0	-	39,8	651,0
Derechos especiales de giro	190,6	0,2	-0,7	-	190,2
Posición de reserva en el FMI	36,3	-0,1	-0,1	-	36,1
Otros activos de reserva	275,4	3,6	-1,8	-0,4	276,8

Fuente: BCE.

Notas: «Otros activos de reserva» incluye efectivo y depósitos, valores, derivados financieros (neto) y otros activos. Pueden producirse discrepancias entre los totales y sus componentes, debido al redondeo.

[Datos sobre los activos de reserva de la zona del euro](#)

Revisiones de los datos

Esta nota de prensa no incorpora revisiones de los datos correspondientes a períodos anteriores.

Próximas notas de prensa:

- Balanza de pagos trimestral: 11 de enero de 2024 (datos de referencia hasta el tercer trimestre de 2023).
- Balanza de pagos mensual: 18 de enero de 2024 (datos de referencia hasta noviembre de 2023).

Persona de contacto para consultas de los medios de comunicación: Philippe Rispal,
tel.: +49 69 1344 5482.

Notas

- Los datos relativos a la cuenta corriente siempre están desestacionalizados y ajustados por días laborables, salvo indicación en contrario, mientras que los referidos a las cuentas de capital y financiera son datos sin desestacionalizar ni ajustar por días laborables.
- Los hipervínculos que figuran en esta nota de prensa llevan a datos que pueden cambiar posteriormente debido a las revisiones.

Banco Central Europeo

Dirección General de Comunicación

Sonnemannstrasse 20, 60314 Frankfurt am Main, Alemania

Tel.: +49 69 1344 7455, correo electrónico: media@ecb.europa.eu, sitio web: www.ecb.europa.eu

Se permite su reproducción, siempre que se cite la fuente.

Traducción al español: Banco de España.