



BANCO CENTRAL EUROPEO
EUROSISTEMA

Nota de prensa

17 de noviembre de 2023

Balanza de pagos de la zona del euro: septiembre de 2023

- En septiembre de 2023, la balanza por [cuenta corriente](#) registró un superávit de 31 mm de euros, sin variación con respecto al mes anterior.
- En términos acumulados de doce meses, el superávit de la balanza por [cuenta corriente](#) fue de 175 mm de euros (1,2 % del PIB de la zona del euro) en septiembre de 2023, frente a un déficit de 32 mm de euros (0,2 %) contabilizado un año antes.
- En la [cuenta financiera](#), en términos acumulados de doce meses hasta septiembre de 2023, los residentes en la zona del euro realizaron adquisiciones netas de valores de inversión de cartera de fuera de la zona por un importe total de 421 mm de euros, y las adquisiciones netas de valores de inversión de cartera de la zona del euro efectuadas por no residentes se cifraron en 462 mm de euros.

Banco Central Europeo

Dirección General de Comunicación

Sonnemannstrasse 20, 60314 Frankfurt am Main, Alemania

Tel.: +49 69 1344 7455, correo electrónico: media@ecb.europa.eu, sitio web: www.ecb.europa.eu

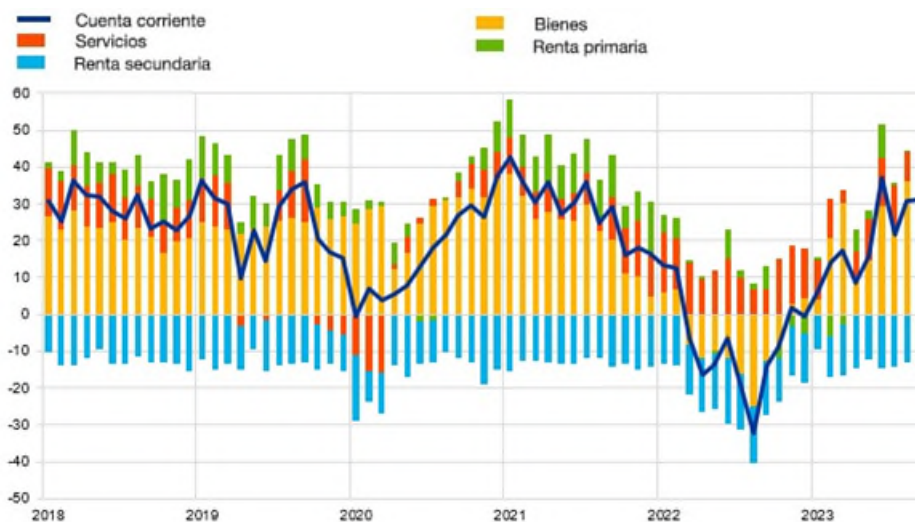
Se permite su reproducción, siempre que se cite la fuente.

Traducción al español: Banco de España.

Gráfico 1

Balanza por cuenta corriente de la zona del euro

(mm de euros, salvo indicación en contrario; datos ajustados por días laborables y desestacionalizados)



Fuente: BCE.

La balanza por *cuenta corriente* de la zona del euro arrojó un superávit de 31 mm de euros en septiembre de 2023, sin variación con respecto al mes anterior (gráfico 1 y cuadro 1). Se registraron superávits en las balanzas de *bienes* (31 mm de euros), *servicios* (8 mm de euros) y *renta primaria* (5 mm de euros), que se contrarrestaron, en parte, con el déficit contabilizado en la *renta secundaria* (14 mm de euros).

Cuadro 1

Cuenta corriente de la zona del euro

(mm de euros, salvo indicación en contrario; transacciones; datos ajustados por días laborables y desestacionalizados)

		Cifras acumuladas de 12 meses						
		Septiembre 2022 % del PIB		Septiembre 2023 % del PIB		Sep 2022	Ago 2023	Sep 2023
Cuenta corriente	Saldo	-32	-0,2 %	175	1,2 %	-14	31	31
	Ingresos	5.186	39,2 %	5.544	39,4 %	463	477	461
	Pagos	5.218	39,4 %	5.369	38,1 %	477	446	430
Bienes	Saldo	-56	-0,4 %	199	1,4 %	-13	36	31
	Ingresos (exportaciones)	2.825	21,3 %	2.957	21,0 %	258	254	241
	Pagos (importaciones)	2.881	21,8 %	2.758	19,6 %	270	218	210
Servicios	Saldo	144	1,1 %	128	0,9 %	7	8	8

Banco Central Europeo

Dirección General de Comunicación

Sonnemannstrasse 20, 60314 Frankfurt am Main, Alemania

Tel.: +49 69 1344 7455, correo electrónico: media@ecb.europa.eu, sitio web: www.ecb.europa.eu

Se permite su reproducción, siempre que se cite la fuente.

Traducción al español: Banco de España.

Nota de prensa / 17 de noviembre de 2023
Balanza de pagos de la zona del euro: septiembre de 2023

	Ingresos (exportaciones)	1.237	9,3 %	1.284	9,1 %	107	108	108
	Pagos (importaciones)	1.093	8,3 %	1.156	8,2 %	100	100	99
	Saldo	56	0,4 %	4	0,0 %	6	0	5
Renta primaria	Ingresos	961	7,3 %	1.134	8,1 %	84	100	99
	Pagos	905	6,8 %	1.130	8,0 %	78	100	94
	Saldo	-176	-1,3 %	-156	-1,1 %	-15	-13	-14
Renta secundaria	Ingresos	164	1,2 %	169	1,2 %	14	14	14
	Pagos	339	2,6 %	325	2,3 %	28	27	27

Fuente: BCE.

Nota: Pueden producirse discrepancias entre los totales y sus componentes, debido al redondeo.

[Datos sobre la balanza por cuenta corriente de la zona del euro](#)

En términos acumulados de doce meses, la balanza por *cuenta corriente* registró un superávit de 175 mm de euros (1,2 % del PIB de la zona del euro) en septiembre de 2023, frente al déficit de 32 mm de euros (0,2 % del PIB de la zona del euro) contabilizado un año antes. Esta evolución se debió, sobre todo, a la balanza de *bienes*, que pasó de arrojar un déficit (de 56 mm de euros) a registrar un superávit (de 199 mm de euros), y, en menor medida, a la reducción del déficit de la *renta secundaria* (de 176 mm de euros a 156 mm de euros). Estas variaciones se vieron contrarrestadas, en parte, por la disminución del superávit de la *renta primaria* (de 56 mm de euros a 4 mm de euros) y de la balanza de *servicios* (de 144 mm de euros a 128 mm de euros).

Banco Central Europeo

Dirección General de Comunicación

Sonnemannstrasse 20, 60314 Frankfurt am Main, Alemania

Tel.: +49 69 1344 7455, correo electrónico: media@ecb.europa.eu, sitio web: www.ecb.europa.eu

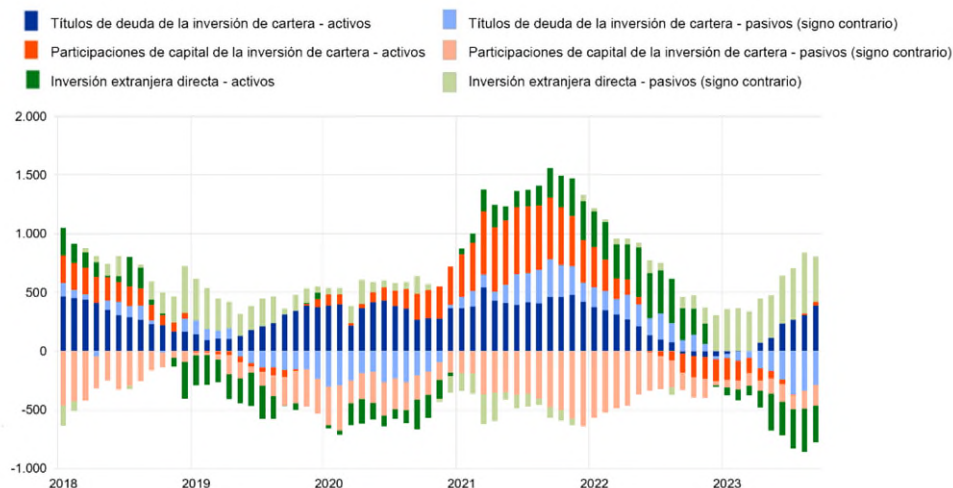
Se permite su reproducción, siempre que se cite la fuente.

Traducción al español: Banco de España.

Gráfico 2

Partidas seleccionadas de la cuenta financiera de la zona del euro

(mm de euros; cifras acumuladas de doce meses)



Fuente: BCE.

Notas: Para los activos, una cifra positiva (negativa) indica adquisiciones (disminuciones) netas de instrumentos de fuera de la zona del euro por parte de inversores de la zona del euro. En los pasivos, una cifra positiva (negativa) indica disminuciones (adquisiciones) netas de instrumentos de la zona del euro por parte de inversores no residentes en la zona.

En la *inversión directa*, las desinversiones netas en activos de fuera de la zona del euro por parte de residentes en la zona se cifraron en 312 mm de euros en septiembre de 2023, frente a unas inversiones netas por importe de 270 mm de euros un año antes, en términos acumulados de doce meses (gráfico 2 y cuadro 2). Las desinversiones netas en activos de la zona del euro realizadas por no residentes ascendieron a 385 mm de euros en septiembre de 2023, tras unas desinversiones netas por importe de 97 mm de euros contabilizadas un año antes, también en términos acumulados de doce meses.

En cuanto a la *inversión de cartera*, las *participaciones de capital* de fuera de la zona del euro en manos de residentes en la zona registraron un aumento neto de 33 mm de euros en septiembre de 2023, frente al descenso neto de 165 mm de euros contabilizado un año antes, en términos acumulados de doce meses. En el mismo período, los *títulos de deuda* de fuera de la zona del euro en poder de residentes en la zona se incrementaron, en términos netos, en 387 mm de euros, frente a la disminución neta de 19 mm de euros registrada un año antes. En términos acumulados de doce meses, los no residentes incrementaron sus adquisiciones netas de *participaciones de capital* de la zona del euro hasta los 174 mm de euros en septiembre de 2023, frente a un importe de 149 mm de euros en septiembre de 2022. Durante el mismo período, los *títulos de deuda* de la zona del euro en

Banco Central Europeo

Dirección General de Comunicación

Sonnemannstrasse 20, 60314 Frankfurt am Main, Alemania

Tel.: +49 69 1344 7455, correo electrónico: media@ecb.europa.eu, sitio web: www.ecb.europa.eu

Se permite su reproducción, siempre que se cite la fuente.

Traducción al español: Banco de España.

poder de no residentes aumentaron, en términos netos, en 288 mm de euros, frente a la reducción neta de 95 mm de euros contabilizada un año antes.

Cuadro 2

Cuenta financiera de la zona del euro

(mm de euros, salvo indicación en contrario; transacciones; datos sin desestacionalizar ni ajustar por días laborables)

	Cifras acumuladas de 12 meses					
	Septiembre 2022			Septiembre 2023		
	Saldo	Activos	Pasivos	Saldo	Activos	Pasivos
Cuenta financiera	76	634	558	251	-7	-257
Inversión directa	367	270	-97	72	-312	-385
Inversión de cartera	-238	-184	54	-41	421	462
Participaciones de capital	-314	-165	149	-140	33	174
Títulos de deuda	76	-19	-95	99	387	288
Derivados financieros (neto)	113	113	-	23	23	-
Otra inversión	-178	424	602	206	-128	-334
Eurosistema	-121	-19	102	230	-21	-251
Otras IFM	-171	153	325	61	7	-55
Administraciones Públicas	-55	-9	46	11	11	0
Otros sectores residentes	170	299	129	-97	-125	-28
Activos de reserva	12	12	-	-9	-9	-

Fuente: BCE.

Notas: La disminución de los activos y los pasivos se expresa con signo negativo (-). Los derivados financieros netos se contabilizan en los activos. «IFM» corresponde a instituciones financieras monetarias. Pueden producirse discrepancias entre los totales y sus componentes, debido al redondeo.

[Datos sobre la cuenta financiera de la zona del euro](#)

Por lo que se refiere a la *otra inversión*, en términos acumulados de doce meses, los residentes en la zona del euro registraron disminuciones netas de activos de fuera de la zona por importe de 128 mm de euros en septiembre de 2023 (frente a unas adquisiciones netas de 424 mm de euros un año antes), mientras que la reducción neta de sus pasivos se cifró en 334 mm de euros (frente a unas adquisiciones netas de 602 mm de euros registradas un año antes).

Banco Central Europeo

Dirección General de Comunicación

Sonnemannstrasse 20, 60314 Frankfurt am Main, Alemania

Tel.: +49 69 1344 7455, correo electrónico: media@ecb.europa.eu, sitio web: www.ecb.europa.eu

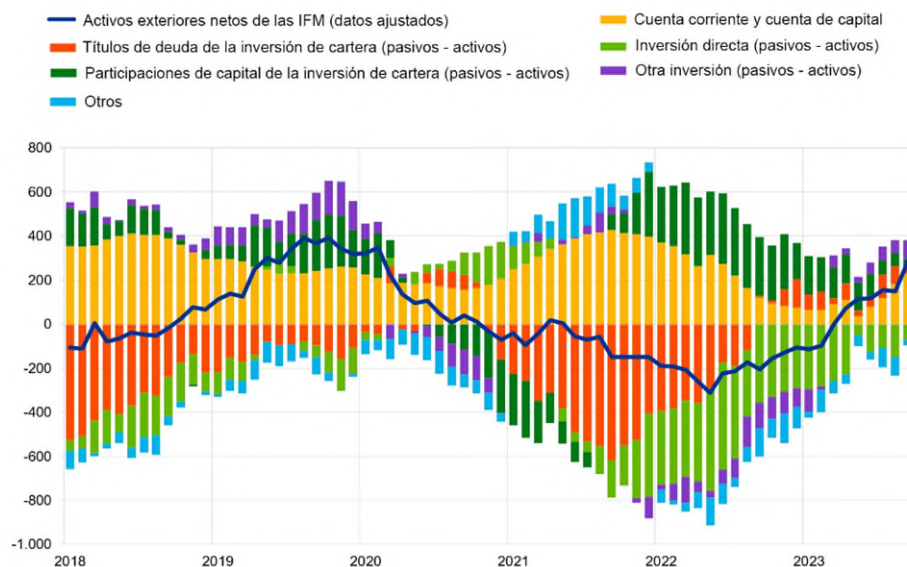
Se permite su reproducción, siempre que se cite la fuente.

Traducción al español: Banco de España.

Gráfico 3

Presentación monetaria de la balanza de pagos

(mm de euros; cifras acumuladas de doce meses)



Fuente: BCE.

Notas: Los «activos exteriores netos de las IFM (datos ajustados)» incorporan, además de la información recogida en las estadísticas relativas a las partidas del balance consolidado de las IFM, información de balanza de pagos sobre los pasivos a largo plazo de las IFM en manos de no residentes. Las transacciones de la balanza de pagos se refieren únicamente a transacciones de residentes en la zona del euro distintos de IFM. Las transacciones financieras se muestran como pasivos menos activos. «Otros» incluye *derivados financieros* y discrepancias estadísticas.

De acuerdo con la presentación monetaria de la balanza de pagos (gráfico 3), los *activos exteriores netos (datos ajustados)* de las IFM de la zona del euro aumentaron en 283 mm de euros en septiembre de 2023, en términos acumulados de doce meses. Este aumento estuvo impulsado principalmente por el superávit de las *cuentas corriente y de capital*, y, en menor medida, por las entradas netas en forma de *otra inversión, participaciones de capital de la inversión de cartera y títulos de deuda de la inversión de cartera* de los sectores distintos de IFM de la zona del euro. Esta dinámica se vio contrarrestada, en parte, por las salidas netas de la *inversión directa* y de *otros flujos* de los sectores distintos de IFM de la zona del euro.

En septiembre de 2023, la posición de los *activos de reserva* del Eurosistema se redujo hasta situarse en 1.113,5 mm de euros, frente a los 1.118,7 mm de euros registrados el mes anterior (cuadro 3). Esta reducción se debió a las variaciones negativas de los precios (10,3 mm de euros) y, en menor medida, a las disminuciones netas de activos (3,9 mm de euros), que se compensaron, en parte, por las variaciones positivas de los tipos de cambio (8,9 mm de euros).

Banco Central Europeo

Dirección General de Comunicación

Sonnemannstrasse 20, 60314 Frankfurt am Main, Alemania

Tel.: +49 69 1344 7455, correo electrónico: media@ecb.europa.eu, sitio web: www.ecb.europa.eu

Se permite su reproducción, siempre que se cite la fuente.

Traducción al español: Banco de España.

Cuadro 3

Activos de reserva de la zona del euro

(mm de euros; saldos vivos a fin de período, flujos durante el período; datos sin desestacionalizar ni ajustar por días laborables)

	Agosto 2023	Septiembre 2023			
	Saldos vivos	Transacciones	Variaciones de los tipos de cambio	Variaciones de los precios de los activos	Saldos vivos
Activos de reserva	1.118,7	-3,9	8,9	-10,3	1.113,5
Oro monetario	619,8	0,0	-	-8,6	611,2
Derechos especiales de giro	188,2	-0,1	2,5	-	190,6
Posición de reserva en el FMI	35,9	-0,1	0,5	-	36,3
Otros activos de reserva	274,9	-3,7	5,9	-1,7	275,4

Fuente: BCE.

Notas: «Otros activos de reserva» incluye efectivo y depósitos, valores, derivados financieros (neto) y otros activos. Pueden producirse discrepancias entre los totales y sus componentes, debido al redondeo.

[Datos sobre los activos de reserva de la zona del euro](#)

Revisiones de los datos

Esta nota de prensa incorpora revisiones de los datos correspondientes a julio y agosto de 2023. Estas revisiones no han alterado de forma significativa las cifras publicadas con anterioridad.

Próximas notas de prensa:

- Balanza de pagos mensual: 20 de diciembre de 2023 (datos de referencia hasta octubre de 2023).
- Balanza de pagos trimestral: 11 de enero de 2024 (datos de referencia hasta el tercer trimestre de 2023).

Persona de contacto para consultas de los medios de comunicación: Philippe Rispal, tel.: +49 69 1344 5482.

Notas

- Los datos relativos a la cuenta corriente siempre están desestacionalizados y ajustados por días laborables, salvo indicación en contrario, mientras que los referidos a las cuentas de capital y financiera son datos sin desestacionalizar ni ajustar por días laborables.
- Los hipervínculos que figuran en esta nota de prensa llevan a datos que pueden cambiar posteriormente debido a las revisiones.

Banco Central Europeo

Dirección General de Comunicación

Sonnemannstrasse 20, 60314 Frankfurt am Main, Alemania

Tel.: +49 69 1344 7455, correo electrónico: media@ecb.europa.eu, sitio web: www.ecb.europa.eu

Se permite su reproducción, siempre que se cite la fuente.

Traducción al español: Banco de España.