



BANCO CENTRAL EUROPEO  
EUROSISTEMA

## Nota de prensa

19 de septiembre de 2023

# Balanza de pagos de la zona del euro: julio de 2023

- En julio de 2023, la balanza por [cuenta corriente](#) registró un superávit de 21 mm de euros, frente a los 36 mm de euros del mes anterior.
- En términos acumulados de doce meses, el superávit de la balanza por [cuenta corriente](#) fue de 34 mm de euros (0,2 % del PIB de la zona del euro) en julio de 2023, frente a los 66 mm de euros (0,5 %) contabilizados un año antes.
- En la [cuenta financiera](#), en términos acumulados de doce meses hasta julio de 2023, los residentes en la zona del euro realizaron adquisiciones netas de valores de inversión de cartera de fuera de la zona por un importe total de 207 mm de euros, y las adquisiciones netas de valores de inversión de cartera de la zona del euro por parte de no residentes se cifraron en 419 mm de euros.

### Banco Central Europeo

Dirección General de Comunicación

Sonnemannstrasse 20, 60314 Frankfurt am Main, Alemania

Tel.: +49 69 1344 7455, correo electrónico: [media@ecb.europa.eu](mailto:media@ecb.europa.eu), sitio web: [www.ecb.europa.eu](http://www.ecb.europa.eu)

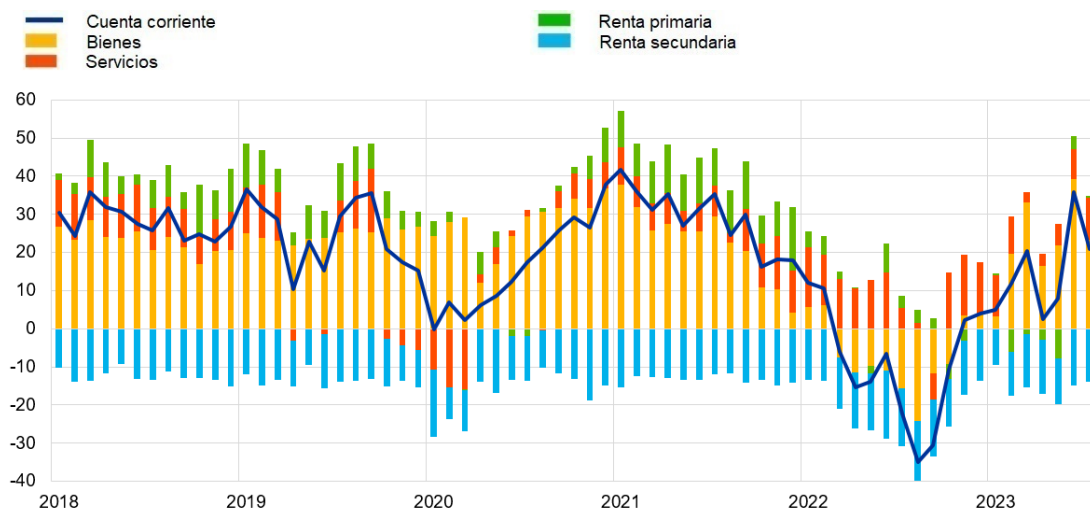
Se permite su reproducción, siempre que se cite la fuente.

Traducción al español: Banco de España.

## Gráfico 1

### Balanza por cuenta corriente de la zona del euro

(mm de euros, salvo indicación en contrario; datos ajustados por días laborables y desestacionalizados)



Fuente: BCE.

La balanza por *cuenta corriente* de la zona del euro arrojó un superávit de 21 mm de euros en julio de 2023, lo que representa un descenso de 15 mm de euros con respecto al mes anterior (gráfico 1 y cuadro 1). Se registraron superávits en las balanzas de *bienes* (23 mm de euros), *servicios* (11 mm de euros) y *renta primaria* (1 mm de euros), que se contrarrestaron, en parte, con el déficit contabilizado en la *renta secundaria* (14 mm de euros).

#### Banco Central Europeo

Dirección General de Comunicación  
Sonnemannstrasse 20, 60314 Frankfurt am Main, Alemania  
Tel.: +49 69 1344 7455, correo electrónico: [media@ecb.europa.eu](mailto:media@ecb.europa.eu), sitio web: [www.ecb.europa.eu](http://www.ecb.europa.eu)

Se permite su reproducción, siempre que se cite la fuente.  
Traducción al español: Banco de España.

## Cuadro 1

### Cuenta corriente de la zona del euro

(mm de euros, salvo indicación en contrario; transacciones; datos ajustados por días laborables y desestacionalizados)

		Cifras acumuladas de 12 meses				Jul 2022	Jun 2023	Jul 2023
		Julio 2022		Julio 2023				
		% del PIB		% del PIB				
<b>Cuenta corriente</b>	Saldo	66	0,5 %	34	0,2 %	-22	36	21
	Ingresos	4.975	38,2 %	5.455	39,3 %	445	469	444
	Pagos	4.909	37,7 %	5.421	39,1 %	467	433	423
<b>Bienes</b>	Saldo	25	0,2 %	119	0,9 %	-15	39	23
	Ingresos (exportaciones)	2.714	20,8 %	2.979	21,5 %	245	256	232
	Pagos (importaciones)	2.689	20,6 %	2.860	20,6 %	261	217	209
<b>Servicios</b>	Saldo	136	1,0 %	90	0,6 %	5	8	11
	Ingresos (exportaciones)	1.191	9,1 %	1.278	9,2 %	106	109	103
	Pagos (importaciones)	1.055	8,1 %	1.188	8,6 %	101	101	92
<b>Renta primaria</b>	Saldo	77	0,6 %	-15	-0,1 %	3	4	1
	Ingresos	906	7,0 %	1.031	7,4 %	79	89	94
	Pagos	830	6,4 %	1.045	7,5 %	75	86	93
<b>Renta secundaria</b>	Saldo	-172	-1,3 %	-160	-1,2 %	-15	-15	-14
	Ingresos	164	1,3 %	168	1,2 %	14	15	14
	Pagos	336	2,6 %	328	2,4 %	30	30	28

Fuente: BCE.

Nota: Pueden producirse discrepancias entre los totales y sus componentes, debido al redondeo.

### Datos sobre la balanza por cuenta corriente de la zona del euro

En términos acumulados de doce meses, la balanza por *cuenta corriente* registró un superávit de 34 mm de euros (0,2 % del PIB de la zona del euro) en mayo de 2023, frente al superávit de 66 mm de euros (0,5 % del PIB de la zona del euro) contabilizado un año antes. Esta evolución se debió, sobre todo, a la *renta primaria*, que pasó de arrojar un superávit (de 77 mm de euros) a registrar un déficit (de 15 mm de euros), y a la reducción del superávit de la balanza de *servicios* (de 136 mm de euros a 90 mm de euros). Estas variaciones se vieron compensadas, en parte, por el aumento del superávit de la balanza de *bienes* (de 25 mm de euros a 119 mm de euros) y por la reducción del déficit de la *renta secundaria* (de 172 mm de euros a 160 mm de euros).

#### **Banco Central Europeo**

Dirección General de Comunicación

Sonnemannstrasse 20, 60314 Frankfurt am Main, Alemania

Tel.: +49 69 1344 7455, correo electrónico: [media@ecb.europa.eu](mailto:media@ecb.europa.eu), sitio web: [www.ecb.europa.eu](http://www.ecb.europa.eu)

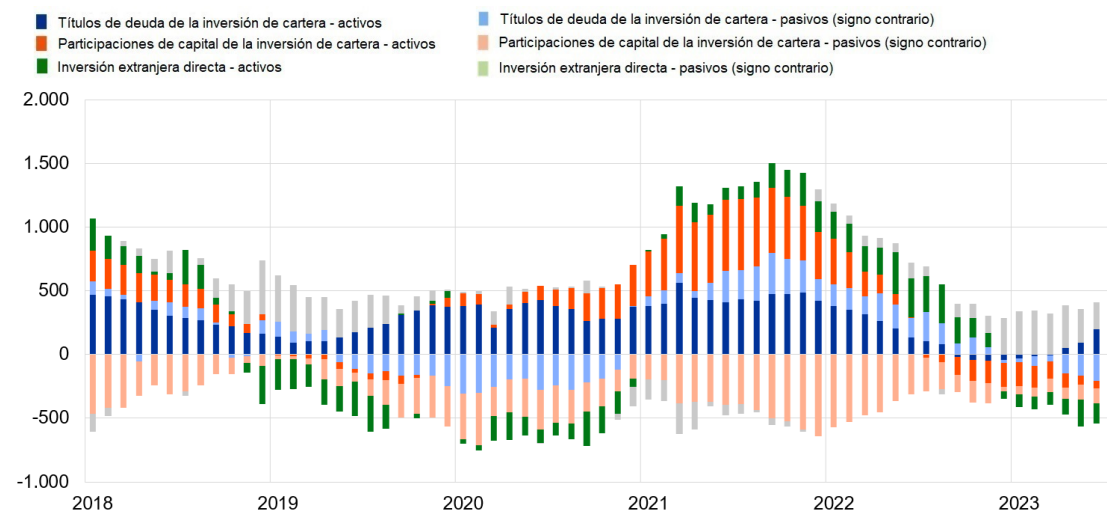
Se permite su reproducción, siempre que se cite la fuente.

Traducción al español: Banco de España.

## Gráfico 2

### Partidas seleccionadas de la cuenta financiera de la zona del euro

(mm de euros; cifras acumuladas de doce meses)



Fuente: BCE.

Notas: Para los activos, una cifra positiva (negativa) indica adquisiciones (disminuciones) netas de instrumentos de fuera de la zona del euro por parte de inversores de la zona del euro. En los pasivos, una cifra positiva (negativa) indica disminuciones (adquisiciones) netas de instrumentos de la zona del euro por parte de inversores no residentes en la zona.

En la *inversión directa*, las desinversiones netas en activos de fuera de la zona del euro por parte de residentes en la zona se cifraron en 205 mm de euros en julio de 2023, frente a unas inversiones netas por importe de 284 mm de euros un año antes, en términos acumulados de doce meses (gráfico 2 y cuadro 2). Las desinversiones netas en activos de la zona del euro realizadas por no residentes ascendieron a 247 mm de euros en julio de 2023, tras unas desinversiones netas por importe de 79 mm de euros contabilizadas un año antes, también en términos acumulados de doce meses.

En cuanto a la *inversión de cartera*, las *participaciones de capital* de fuera de la zona del euro en manos de residentes en la zona registraron una disminución neta de 25 mm de euros en julio de 2023, ligeramente superior a la de 24 mm de euros contabilizada un año antes, en términos acumulados de doce meses. En el mismo período, las adquisiciones netas de *títulos de deuda* de fuera de la zona del euro efectuadas por residentes en la zona aumentaron hasta los 233 mm de euros, frente a los 104 mm de euros registrados un año antes. En términos acumulados de doce meses, los no residentes redujeron sus adquisiciones netas de *participaciones de capital* de la zona del euro hasta los 89 mm de euros en julio de 2023, frente a un importe de 264 mm de euros en julio de 2022. Durante el mismo período, los *títulos de deuda* de la zona del euro en poder de no residentes aumentaron, en términos netos, en 330 mm de euros, frente al descenso neto de 228 mm de euros registrado un año antes.

#### Banco Central Europeo

Dirección General de Comunicación  
Sonnemannstrasse 20, 60314 Frankfurt am Main, Alemania  
Tel.: +49 69 1344 7455, correo electrónico: [media@ecb.europa.eu](mailto:media@ecb.europa.eu), sitio web: [www.ecb.europa.eu](http://www.ecb.europa.eu)

Se permite su reproducción, siempre que se cite la fuente.  
Traducción al español: Banco de España.

## Cuadro 2

### Cuenta financiera de la zona del euro

(mm de euros, salvo indicación en contrario; transacciones; datos sin desestacionalizar ni ajustar por días laborables)

	Cifras acumuladas de 12 meses					
	Julio 2022			Julio 2023		
	Saldo	Activos	Pasivos	Saldo	Activos	Pasivos
<b>Cuenta financiera</b>	188	1.009	821	144	-43	-187
<b>Inversión directa</b>	363	284	-79	41	-205	-247
<b>Inversión de cartera</b>	43	80	36	-212	207	419
Participaciones de capital	-289	-24	264	-114	-25	89
Títulos de deuda	332	104	-228	-98	233	330
<b>Derivados financieros (neto)</b>	79	79		45	45	
<b>Otra inversión</b>	-427	437	864	271	-89	-360
Eurosistema	-302	-13	288	252	-9	-261
Otras IFM	-239	144	383	19	26	7
Administraciones Públicas	-92	-7	85	-6	-4	2
Otros sectores residentes	205	313	108	6	-102	-108
<b>Activos de reserva</b>	129	129		-1	-1	

Fuente: BCE.

Notas: La disminución de los activos y los pasivos se expresa con signo negativo (-). Los derivados financieros netos se contabilizan en los activos. «IFM» corresponde a instituciones financieras monetarias. Pueden producirse discrepancias entre los totales y sus componentes, debido al redondeo.

### [Datos sobre la cuenta financiera de la zona del euro](#)

Por lo que se refiere a la *otra inversión*, en términos acumulados de doce meses, los residentes en la zona del euro registraron disminuciones netas de activos de fuera de la zona por importe de 89 mm de euros en julio de 2023 (frente a unas adquisiciones netas de 437 mm de euros un año antes), mientras que la disminución neta de sus pasivos se cifró en 360 mm de euros (frente a unas adquisiciones netas de 864 mm de euros registradas un año antes).

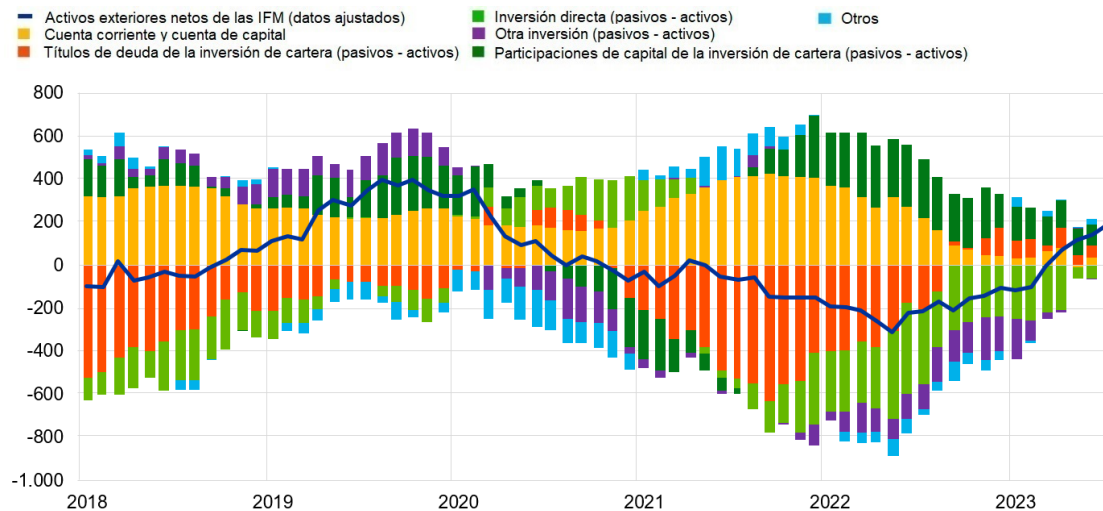
#### Banco Central Europeo

Dirección General de Comunicación  
 Sonnemannstrasse 20, 60314 Frankfurt am Main, Alemania  
 Tel.: +49 69 1344 7455, correo electrónico: [media@ecb.europa.eu](mailto:media@ecb.europa.eu), sitio web: [www.ecb.europa.eu](http://www.ecb.europa.eu)

Se permite su reproducción, siempre que se cite la fuente.  
 Traducción al español: Banco de España.

### Gráfico 3 Presentación monetaria de la balanza de pagos

(mm de euros; cifras acumuladas de doce meses)



Fuente: BCE.

Notas: Los «activos exteriores netos de las IFM (datos ajustados)» incorporan, además de la información recogida en las estadísticas relativas a las partidas del balance consolidado de las IFM, información de balanza de pagos sobre los pasivos a largo plazo de las IFM en manos de no residentes. Las transacciones de la balanza de pagos se refieren únicamente a transacciones de residentes en la zona del euro distintos de IFM. Las transacciones financieras se muestran como pasivos menos activos. «Otros» incluye *derivados financieros* y discrepancias estadísticas.

De acuerdo con la presentación monetaria de la balanza de pagos (gráfico 3), los *activos exteriores netos (datos ajustados)* de las IFM de la zona del euro aumentaron en 191 mm de euros en julio de 2023, en términos acumulados de doce meses. Este aumento se debió, principalmente, a las entradas netas en *títulos de deuda de la inversión de cartera* y en *participaciones de capital de la inversión de cartera* de los sectores distintos de IFM de la zona del euro, y al superávit de las *cuentas corriente y de capital*. Esta dinámica se vio contrarrestada, en parte, por las salidas netas de la *inversión directa* y de *otros flujos* de los sectores distintos de IFM de la zona del euro.

En julio de 2023, la posición de los *activos de reserva* del Eurosistema se incrementó hasta situarse en 1.109,7 mm de euros, frente a los 1.105,2 mm de euros registrados el mes anterior (cuadro 3). Este incremento estuvo impulsado principalmente por las variaciones positivas de los precios (8,1 mm de euros), y, en menor medida, por las adquisiciones netas de activos (0,4 mm de euros), que se compensaron, en parte, por las variaciones negativas de los tipos de cambio (4 mm de euros).

#### Banco Central Europeo

Dirección General de Comunicación  
Sonnemannstrasse 20, 60314 Frankfurt am Main, Alemania  
Tel.: +49 69 1344 7455, correo electrónico: [media@ecb.europa.eu](mailto:media@ecb.europa.eu), sitio web: [www.ecb.europa.eu](http://www.ecb.europa.eu)

Se permite su reproducción, siempre que se cite la fuente.  
Traducción al español: Banco de España.

### Cuadro 3

#### Activos de reserva de la zona del euro

(mm de euros, saldos vivos a fin de período; flujos durante el período; datos sin desestacionalizar ni ajustar por días laborables)

	Junio 2023	Julio 2023			
	Saldos vivos	Transacciones	Variaciones de los tipos de cambio	Variaciones de los precios de los activos	Saldos vivos
<b>Activos de reserva</b>	<b>1.105,2</b>	<b>0,4</b>	<b>-4,0</b>	<b>8,1</b>	<b>1.109,7</b>
Oro monetario	607,2	0,0	-	7,9	615,1
Derechos especiales de giro	186,5	0,1	-1,0	-	185,6
Posición de reserva en el FMI	36,0	0,0	-0,2	-	35,8
Otros activos de reserva	275,5	0,2	-2,7	0,2	273,2

Fuente: BCE.

Notas: «Otros activos de reserva» incluye efectivo y depósitos, valores, derivados financieros (neto) y otros activos. Pueden producirse discrepancias entre los totales y sus componentes, debido al redondeo.

#### [Datos sobre los activos de reserva de la zona del euro](#)

#### Revisiones de los datos

Esta nota de prensa no incorpora revisiones de los datos correspondientes a períodos anteriores.

#### Próximas notas de prensa:

- Balanza de pagos trimestral: 5 de octubre de 2023 (datos de referencia hasta el segundo trimestre de 2023).
- Balanza de pagos mensual: 19 de octubre de 2023 (datos de referencia hasta agosto de 2023).

**Persona de contacto para consultas de los medios de comunicación: Philippe Rispal,**  
**tel.: +49 69 1344 5482.**

#### Notas

- Los datos relativos a la cuenta corriente siempre están desestacionalizados y ajustados por días laborables, salvo indicación en contrario, mientras que los referidos a las cuentas de capital y financiera son datos sin desestacionalizar ni ajustar por días laborables.
- Los hipervínculos que figuran en esta nota de prensa llevan a datos que pueden cambiar posteriormente debido a las revisiones.

#### Banco Central Europeo

Dirección General de Comunicación  
Sonnemannstrasse 20, 60314 Frankfurt am Main, Alemania  
Tel.: +49 69 1344 7455, correo electrónico: [media@ecb.europa.eu](mailto:media@ecb.europa.eu), sitio web: [www.ecb.europa.eu](http://www.ecb.europa.eu)

Se permite su reproducción, siempre que se cite la fuente.  
Traducción al español: Banco de España.