



BANCO CENTRAL EUROPEO

EUROSISTEMA

Nota de prensa

22 de agosto de 2023

Balanza de pagos de la zona del euro: junio de 2023

- En junio de 2023, la balanza por [cuenta corriente](#) registró un superávit de 36 mm de euros, frente a los 8 mm de euros del mes anterior.
- En términos acumulados de doce meses, el déficit de la balanza por [cuenta corriente](#) fue de 9 mm de euros (0,1 % del PIB de la zona del euro) en junio de 2023, frente al superávit de 123 mm de euros (1 %) contabilizado un año antes.
- En la [cuenta financiera](#), en términos acumulados de doce meses hasta junio de 2023, los residentes en la zona del euro realizaron adquisiciones netas de valores de inversión de cartera de fuera de la zona por un importe total de 139 mm de euros, y las adquisiciones netas de valores de inversión de cartera de la zona del euro por parte de no residentes se cifraron en 326 mm de euros.

Banco Central Europeo

Dirección General de Comunicación

Sonnemannstrasse 20, 60314 Frankfurt am Main, Alemania

Tel.: +49 69 1344 7455, correo electrónico: media@ecb.europa.eu, sitio web: www.ecb.europa.eu

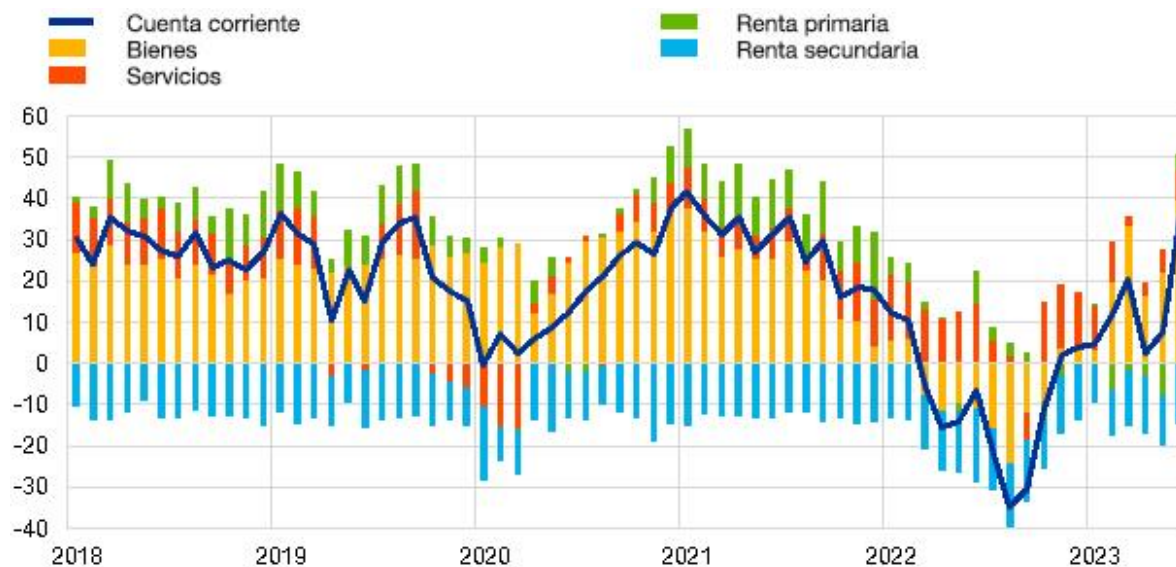
Se permite su reproducción, siempre que se cite la fuente.

Traducción al español: Banco de España.

Gráfico 1

Balanza por cuenta corriente de la zona del euro

(mm de euros, salvo indicación en contrario; datos ajustados por días laborables y desestacionalizados)



Fuente: BCE.

La balanza por *cuenta corriente* de la zona del euro arrojó un superávit de 36 mm de euros en junio de 2023, lo que representa un incremento de 28 mm de euros con respecto al mes anterior (gráfico 1 y cuadro 1). Se registraron superávits en las balanzas de *bienes* (39 mm de euros), *servicios* (8 mm de euros) y *renta primaria* (4 mm de euros), que se contrarrestaron, en parte, con el déficit contabilizado en la *renta secundaria* (15 mm de euros).

Banco Central Europeo

Dirección General de Comunicación
Sonnemannstrasse 20, 60314 Frankfurt am Main, Alemania
Tel.: +49 69 1344 7455, correo electrónico: media@ecb.europa.eu, sitio web: www.ecb.europa.eu

Se permite su reproducción, siempre que se cite la fuente.
Traducción al español: Banco de España.

Cuadro 1

Cuenta corriente de la zona del euro

(mm de euros, salvo indicación en contrario; transacciones; datos ajustados por días laborables y desestacionalizados)

		Cifras acumuladas de 12 meses						
		Junio 2022 % del PIB		Junio 2023 % del PIB		Jun 2022	May 2023	Jun 2023
Cuenta corriente	Saldo	123	1,0 %	-9	-0,1 %	-7	8	36
	Ingresos	4.907	37,9 %	5.456	40,0 %	442	461	469
	Pagos	4.784	37,0 %	5.465	40,0 %	448	453	433
Bienes	Saldo	70	0,5 %	80	0,6 %	-11	22	39
	Ingresos (exportaciones)	2.678	20,7 %	2.992	21,9 %	245	250	256
	Pagos (importaciones)	2.608	20,2 %	2.912	21,3 %	256	228	217
Servicios	Saldo	139	1,1 %	84	0,6 %	15	6	8
	Ingresos (exportaciones)	1.169	9,0 %	1.281	9,4 %	106	110	109
	Pagos (importaciones)	1.031	8,0 %	1.196	8,8 %	92	104	101
Renta primaria	Saldo	83	0,6 %	-12	-0,1 %	8	-8	4
	Ingresos	897	6,9 %	1.015	7,4 %	78	86	89
	Pagos	814	6,3 %	1.027	7,5 %	70	94	86
Renta secundaria	Saldo	-169	-1,3 %	-162	-1,2 %	-18	-12	-15
	Ingresos	163	1,3 %	168	1,2 %	13	15	15
	Pagos	331	2,6 %	330	2,4 %	31	27	30

Fuente: BCE.

Nota: Pueden producirse discrepancias entre los totales y sus componentes, debido al redondeo.

[Datos sobre la balanza por cuenta corriente de la zona del euro](#)

En términos acumulados de doce meses, la balanza por *cuenta corriente* registró un déficit de 9 mm de euros (0,1 % del PIB de la zona del euro) en junio de 2023, frente al superávit de 123 mm de euros (1 % del PIB de la zona del euro) contabilizado un año antes. Esta evolución se debió, sobre todo, a la *renta primaria*, que pasó de arrojar un superávit (de 83 mm de euros) a registrar un déficit (de 12 mm de euros), y a la reducción del superávit de la balanza de *servicios* (de 139 mm de euros a 84 mm de euros). Estas variaciones se vieron compensadas, en parte, por el aumento del superávit de la balanza de *bienes* (de 70 mm de euros a 80 mm de euros) y por la disminución del déficit de la *renta secundaria* (de 169 mm de euros a 162 mm de euros).

Banco Central Europeo

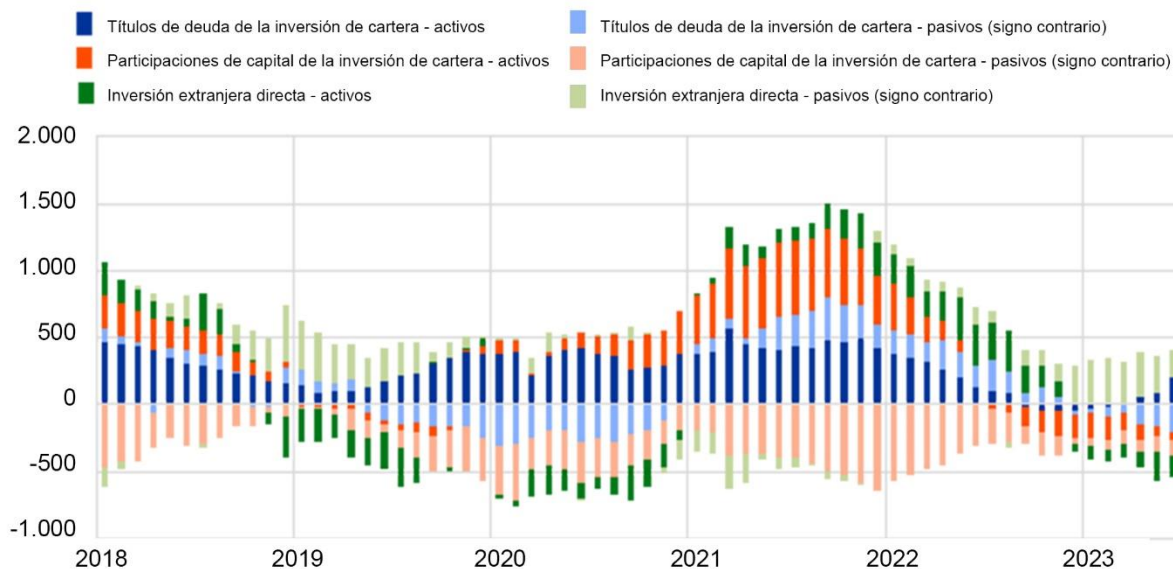
Dirección General de Comunicación
 Sonnemannstrasse 20, 60314 Frankfurt am Main, Alemania
 Tel.: +49 69 1344 7455, correo electrónico: media@ecb.europa.eu, sitio web: www.ecb.europa.eu

Se permite su reproducción, siempre que se cite la fuente.
 Traducción al español: Banco de España.

Gráfico 2

Partidas seleccionadas de la cuenta financiera de la zona del euro

(mm de euros; cifras acumuladas de doce meses)



Fuente: BCE.

Notas: Para los activos, una cifra positiva (negativa) indica adquisiciones (disminuciones) netas de instrumentos de fuera de la zona del euro por parte de inversores de la zona del euro. En los pasivos, una cifra positiva (negativa) indica disminuciones (adquisiciones) netas de instrumentos de la zona del euro por parte de inversores no residentes en la zona.

En la *inversión directa*, las desinversiones netas en activos de fuera de la zona del euro por parte de residentes en la zona se cifraron en 153 mm de euros en junio de 2023, frente a unas inversiones netas por importe de 305 mm de euros un año antes, en términos acumulados de doce meses (gráfico 2 y cuadro 2). Las desinversiones netas en activos de la zona del euro realizadas por no residentes ascendieron a 213 mm de euros en junio de 2023, tras unas desinversiones netas por importe de 124 mm de euros contabilizadas un año antes, también en términos acumulados de doce meses.

En cuanto a la *inversión de cartera*, las adquisiciones netas de *títulos de deuda* de fuera de la zona del euro efectuadas por residentes en la zona aumentaron y ascendieron a 198 mm de euros, frente a los 137 mm de euros registrados un año antes. En el mismo período, las *participaciones de capital* de fuera de la zona del euro en manos de residentes en la zona registraron una disminución neta de 59 mm de euros en junio de 2023, frente al incremento neto de 5 mm de euros contabilizado un año antes, en términos acumulados de doce meses. Los *títulos de deuda* de la zona del euro en poder de no residentes aumentaron, en términos netos, en 205 mm de euros, frente al descenso neto de 150 mm de euros registrado un año antes. En el mismo período, en términos acumulados de doce meses, los no residentes redujeron sus adquisiciones netas de *participaciones de capital* de la zona

Banco Central Europeo

Dirección General de Comunicación
Sonnemannstrasse 20, 60314 Frankfurt am Main, Alemania
Tel.: +49 69 1344 7455, correo electrónico: media@ecb.europa.eu, sitio web: www.ecb.europa.eu

del euro hasta los 121 mm de euros en junio de 2023, frente a un importe de 309 mm de euros en junio del año anterior.

Cuadro 2

Cuenta financiera de la zona del euro

(mm de euros, salvo indicación en contrario; transacciones; datos sin desestacionalizar ni ajustar por días laborables)

	Cifras acumuladas de 12 meses					
	Junio 2022			Junio 2023		
	Saldo	Activos	Pasivos	Saldo	Activos	Pasivos
Cuenta financiera	205	1.121	916	140	-78	-218
Inversión directa	429	305	-124	59	-153	-213
Inversión de cartera	-17	142	160	-187	139	326
Participaciones de capital	-304	5	309	-180	-59	121
Títulos de deuda	287	137	-150	-7	198	205
Derivados financieros (neto)	87	87		57	57	
Otra inversión	-421	460	881	211	-120	-331
Eurosistema	-349	-14	335	241	-17	-258
Otras IFM	-176	175	351	-31	-4	26
Administraciones Públicas	-77	-9	68	-14	0	14
Otros sectores residentes	181	308	127	15	-98	-113
Activos de reserva	127	127		0	0	

Fuente: BCE.

Notas: La disminución de los activos y los pasivos se expresa con signo negativo (-). Los derivados financieros netos se contabilizan en los activos. «IFM» corresponde a instituciones financieras monetarias. Pueden producirse discrepancias entre los totales y sus componentes, debido al redondeo.

Datos sobre la cuenta financiera de la zona del euro

Por lo que se refiere a la *otra inversión*, en términos acumulados de doce meses, los residentes en la zona del euro registraron disminuciones netas de activos de fuera de la zona por importe de 120 mm de euros en junio de 2023 (frente a unas adquisiciones netas de 460 mm de euros un año antes), mientras que la disminución neta de sus pasivos se cifró en 331 mm de euros (frente a unas adquisiciones netas de 881 mm de euros registradas un año antes).

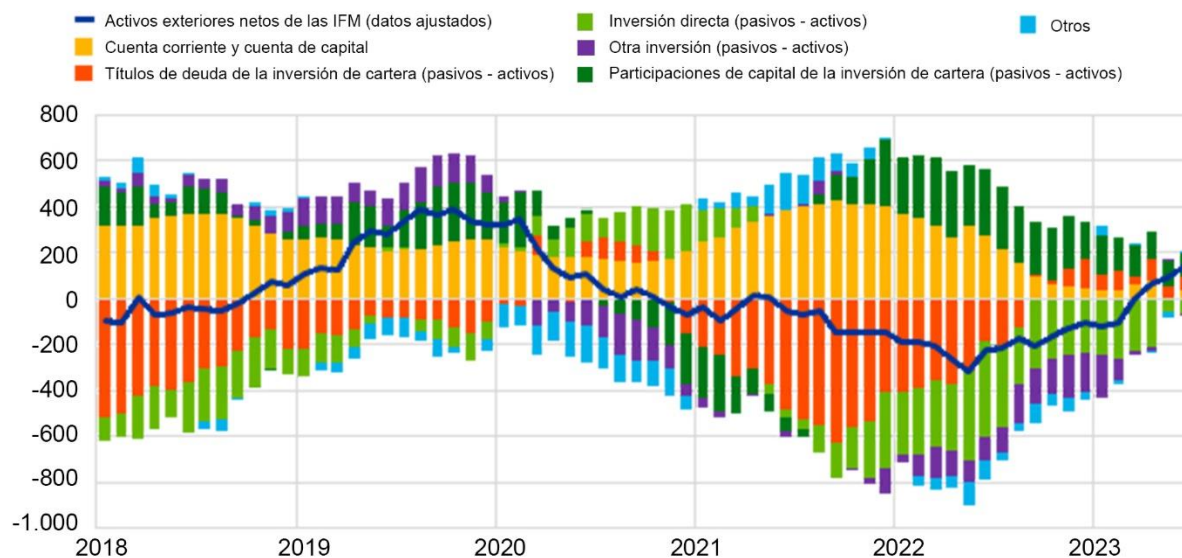
Banco Central Europeo

Dirección General de Comunicación
Sonnemannstrasse 20, 60314 Frankfurt am Main, Alemania
Tel.: +49 69 1344 7455, correo electrónico: media@ecb.europa.eu, sitio web: www.ecb.europa.eu

Se permite su reproducción, siempre que se cite la fuente.
Traducción al español: Banco de España.

Gráfico 3 Presentación monetaria de la balanza de pagos

(mm de euros; cifras acumuladas de doce meses)



Fuente: BCE.

Notas: Los «activos exteriores netos de las IFM (datos ajustados)» incorporan, además de la información recogida en las estadísticas relativas a las partidas del balance consolidado de las IFM, información de balanza de pagos sobre los pasivos a largo plazo de las IFM en manos de no residentes. Las transacciones de la balanza de pagos se refieren únicamente a transacciones de residentes en la zona del euro distintos de IFM. Las transacciones financieras se muestran como pasivos menos activos. «Otros» incluye *derivados financieros* y discrepancias estadísticas.

De acuerdo con la presentación monetaria de la balanza de pagos (gráfico 3), los *activos exteriores netos (datos ajustados)* de las IFM de la zona del euro aumentaron en 141 mm de euros en junio de 2023, en términos acumulados de doce meses. Este aumento se debió, principalmente, a las entradas netas en *participaciones de capital de la inversión de cartera* y en *títulos de deuda de la inversión de cartera* de los sectores distintos de IFM de la zona del euro, y al superávit de *cuenta corriente y cuenta de capital*. Esta dinámica se vio contrarrestada, en parte, por las salidas netas de la *inversión directa* de los sectores distintos de IFM de la zona del euro.

En junio de 2023, la posición de los *activos de reserva* del Eurosistema se redujo hasta situarse en 1.105,2 mm de euros, frente a los 1.140,5 mm de euros registrados el mes anterior (cuadro 3). Este descenso estuvo determinado por las variaciones negativas de los precios (29,6 mm de euros) y por las de los tipos de cambio (8,2 mm de euros), que fueron parcialmente compensadas por las adquisiciones netas de activos (2,4 mm de euros).

Banco Central Europeo

Dirección General de Comunicación
Sonnemannstrasse 20, 60314 Frankfurt am Main, Alemania
Tel.: +49 69 1344 7455, correo electrónico: media@ecb.europa.eu, sitio web: www.ecb.europa.eu

Se permite su reproducción, siempre que se cite la fuente.
Traducción al español: Banco de España.

Cuadro 3

Activos de reserva de la zona del euro

(mm de euros, saldos vivos a fin de período; flujos durante el período; datos sin desestacionalizar ni ajustar por días laborables)

	Mayo 2023	Junio 2023			
	Saldos vivos	Transacciones	Variaciones de los tipos de cambio	Variaciones de los precios de los activos	Saldos vivos
Activos de reserva	1.140,5	2,4	-8,2	-29,6	1.105,2
Oro monetario	635,8	0,0	-	-28,7	607,2
Derechos especiales de giro	188,3	1,1	-2,8	-	186,5
Posición de reserva en el FMI	36,4	0,1	-0,5	-	36,0
Otros activos de reserva	279,9	1,3	-4,8	-1,0	275,5

Fuente: BCE.

Notas: «Otros activos de reserva» incluye efectivo y depósitos, valores, derivados financieros (neto) y otros activos. Pueden producirse discrepancias entre los totales y sus componentes, debido al redondeo.

[Datos sobre los activos de reserva de la zona del euro](#)

Revisiones de los datos

Esta nota de prensa incorpora revisiones de los datos correspondientes a mayo y a abril de 2023. Estas revisiones no han alterado de forma significativa las cifras publicadas con anterioridad.

Próximas notas de prensa:

- Balanza de pagos mensual: 19 de septiembre de 2023 (datos de referencia hasta julio de 2023).
- Balanza de pagos trimestral: 5 de octubre de 2023 (datos de referencia hasta el segundo trimestre de 2023)

Persona de contacto para consultas de los medios de comunicación: Philippe Rispal,
tel.: +49 69 1344 5482.

Notas

- Los datos relativos a la cuenta corriente siempre están desestacionalizados y ajustados por días laborables, salvo indicación en contrario, mientras que los referidos a las cuentas de capital y financiera son datos sin desestacionalizar ni ajustar por días laborables.
- Los hipervínculos que figuran en esta nota de prensa llevan a datos que pueden cambiar posteriormente debido a las revisiones.

Banco Central Europeo

Dirección General de Comunicación
Sonnemannstrasse 20, 60314 Frankfurt am Main, Alemania
Tel.: +49 69 1344 7455, correo electrónico: media@ecb.europa.eu, sitio web: www.ecb.europa.eu

Se permite su reproducción, siempre que se cite la fuente.
Traducción al español: Banco de España.