

## Nota de prensa

19 de febrero de 2026

### Balanza de pagos mensual de la zona del euro: diciembre de 2025

- En diciembre de 2025, la balanza por [cuenta corriente](#) registró un superávit de 15 mm de euros, frente a los 9 mm de euros del mes anterior.
- El superávit de la balanza por [cuenta corriente](#) fue de 255 mm de euros (1,6 % del PIB de la zona del euro) en 2025, lo que representa un descenso con respecto a los 407 mm de euros (2,7 %) contabilizados en 2024.
- En la [cuenta financiera](#), en 2025, los residentes en la zona del euro realizaron adquisiciones netas de valores de inversión de cartera de fuera de la zona por un importe total de 767 mm de euros, y las adquisiciones netas de valores de inversión de cartera de la zona del euro efectuadas por no residentes se cifraron en 838 mm de euros.

#### Banco Central Europeo

Dirección General de Comunicación

Sonnemannstrasse 20, 60314 Frankfurt am Main, Alemania

Tel.: +49 69 1344 7455, correo electrónico: [media@ecb.europa.eu](mailto:media@ecb.europa.eu), sitio web: [www.ecb.europa.eu](http://www.ecb.europa.eu)

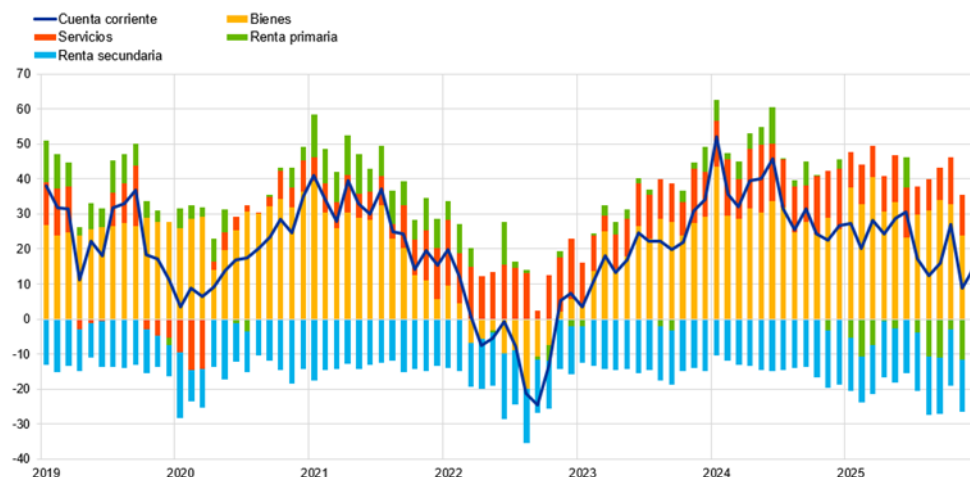
Se permite su reproducción, siempre que se cite la fuente.

Traducción al español: Banco de España

## Gráfico 1

### Balanza por cuenta corriente de la zona del euro

(mm de euros, salvo indicación en contrario; datos ajustados por días laborables y desestacionalizados)



Fuente: BCE.

La balanza por *cuenta corriente* de la zona del euro arrojó un superávit de 15 mm de euros en diciembre de 2025, lo que representa un incremento de 6 mm de euros con respecto al mes anterior (gráfico 1 y cuadro 1). Se registraron superávits en las balanzas de *bienes* (20 mm de euros) y de *servicios* (14 mm de euros), y déficits en la *renta secundaria* (16 mm de euros) y la *renta primaria* (4 mm de euros).

#### Banco Central Europeo

Dirección General de Comunicación

Sonnemannstrasse 20, 60314 Frankfurt am Main, Alemania

Tel.: +49 69 1344 7455, correo electrónico: [media@ecb.europa.eu](mailto:media@ecb.europa.eu), sitio web: [www.ecb.europa.eu](http://www.ecb.europa.eu)

Se permite su reproducción, siempre que se cite la fuente.

Traducción al español: Banco de España

Cuadro 1  
Cuenta corriente de la zona del euro

(mm de euros, salvo indicación en contrario; transacciones; datos ajustados por días laborables y desestacionalizados)

		Cifras acumuladas de 12 meses						
		Diciembre 2024		Diciembre 2025		Dic 2024	Nov 2025	Dic 2025
		% del PIB		% del PIB				
Cuenta corriente	Saldo	407	2,7%	255	1,6%	27	9	15
	Ingresos	5.901	38,7%	5.998	38,2%	495	493	488
	Pagos	5.494	36,1%	5.743	36,6%	469	484	473
Bienes	Saldo	361	2,4%	369	2,4%	26	24	20
	Ingresos (exportaciones)	2.810	18,5%	2.899	18,5%	235	234	237
	Pagos (importaciones)	2.450	16,1%	2.530	16,1%	209	211	217
Servicios	Saldo	178	1,2%	135	0,9%	17	12	14
	Ingresos (exportaciones)	1.515	9,9%	1.545	9,8%	130	129	127
	Pagos (importaciones)	1.337	8,8%	1.411	9,0%	113	117	113
Renta primaria	Saldo	41	0,3%	-62	-0,4%	3	-12	-4
	Ingresos	1.383	9,1%	1.361	8,7%	114	113	108
	Pagos	1.341	8,8%	1.424	9,1%	112	125	111
Renta secundaria	Saldo	-173	-1,1%	-186	-1,2%	-19	-15	-16
	Ingresos	193	1,3%	193	1,2%	16	17	16
	Pagos	366	2,4%	379	2,4%	35	32	31

Fuente: BCE.  
Nota: Pueden producirse discrepancias entre los totales y sus componentes, debido al redondeo.

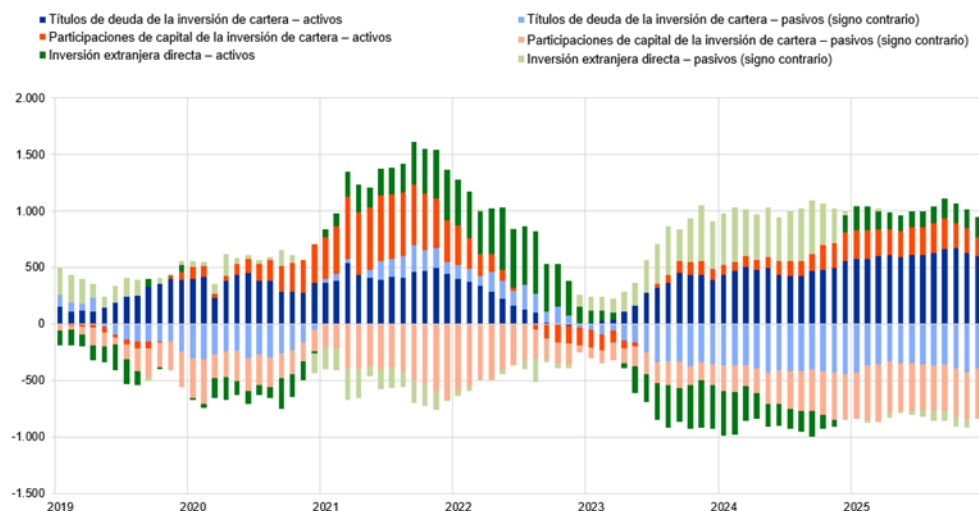
Datos sobre la balanza por cuenta corriente de la zona del euro

En 2025, la balanza por *cuenta corriente* registró un superávit de 255 mm de euros (1,6 % del PIB de la zona del euro), frente al superávit de 407 mm de euros (2,7 % del PIB de la zona del euro) contabilizado en 2024. Esta disminución se debió, sobre todo, al cambio observado en la balanza de *renta primaria*, que pasó de registrar un superávit (41 mm de euros) a contabilizar un déficit (62 mm de euros), a la reducción del superávit de la balanza de *servicios* (de 178 mm de euros a 135 mm de euros), y, en menor medida, al aumento del déficit en la balanza de *renta secundaria* (de 173 mm de euros a 186 mm de euros). Esta evolución se vio compensada, en parte, por el incremento del superávit de la balanza de *bienes* (de 361 mm de euros a 369 mm de euros).

## Gráfico 2

### Partidas seleccionadas de la cuenta financiera de la zona del euro

(mm de euros; cifras acumuladas de doce meses)



Fuente: BCE.

Notas: Para los activos, una cifra positiva (negativa) indica adquisiciones (disminuciones) netas de instrumentos de fuera de la zona del euro por parte de inversores de la zona del euro. En los pasivos, una cifra positiva (negativa) indica disminuciones (adquisiciones) netas de instrumentos de la zona del euro por parte de inversores no residentes en la zona.

En la *inversión directa*, las inversiones netas en activos de fuera de la zona del euro realizadas por residentes en la zona ascendieron a 178 mm de euros en 2025, lo que supone un aumento con respecto a las inversiones netas por valor de 151 mm de euros registradas en 2024 (gráfico 2 y cuadro 2). Las desinversiones netas en activos de la zona del euro realizadas por no residentes ascendieron a 5 mm de euros en 2025, frente a unas desinversiones netas por importe de 40 mm de euros en 2024.

En cuanto a la *inversión de cartera*, las *participaciones de capital* de fuera de la zona del euro en manos de residentes en la zona registraron una disminución neta de 169 mm de euros en 2025, desde los 254 mm de euros contabilizados en 2024. En el mismo período, los *títulos de deuda* de fuera de la zona del euro en poder de residentes en la zona se incrementaron, en términos netos, en 598 mm de euros, frente a los 552 mm de euros contabilizados en 2024. Los no residentes incrementaron sus adquisiciones netas de *participaciones de capital* de la zona del euro hasta los 448 mm de euros en 2025, frente a un importe de 405 mm de euros en 2024. En el mismo período, los *títulos de deuda* de la zona del euro en poder de no residentes crecieron, en términos netos, en 389 mm de euros, lo que supone una disminución frente al aumento neto de 443 mm de euros de 2024.

#### Banco Central Europeo

Dirección General de Comunicación

Sonnemannstrasse 20, 60314 Frankfurt am Main, Alemania

Tel.: +49 69 1344 7455, correo electrónico: [media@ecb.europa.eu](mailto:media@ecb.europa.eu), sitio web: [www.ecb.europa.eu](http://www.ecb.europa.eu)

Se permite su reproducción, siempre que se cite la fuente.

Traducción al español: Banco de España

Cuadro 2  
Cuenta financiera de la zona del euro

(mm de euros, salvo indicación en contrario; transacciones; datos sin desestacionalizar ni ajustar por días laborables)

	Cifras acumuladas de 12 meses					
	Diciembre 2024			Diciembre 2025		
	Saldo	Activos	Pasivos	Saldo	Activos	Pasivos
Cuenta financiera	466	1.244	778	235	1.640	1.405
Inversión directa	190	151	-40	183	178	-5
Inversión de cartera	-42	806	848	-71	767	838
Participaciones de capital	-151	254	405	-280	169	448
Títulos de deuda	109	552	443	209	598	389
Derivados financieros (neto)	13	13	-	1	1	-
Otra inversión	300	269	-30	98	671	572
Eurosistema	40	-3	-42	81	5	-76
Otras IFM	362	250	-111	109	509	400
Administraciones Públicas	-20	-8	12	-40	11	51
Otros sectores residentes	-82	30	111	-52	146	198
Activos de reserva	5	5	-	24	24	-

Fuente: BCE.  
Notas: La disminución de los activos y los pasivos se expresa con signo negativo (-). Los derivados financieros netos se contabilizan en los activos. «IFM» corresponde a instituciones financieras monetarias. Pueden producirse discrepancias entre los totales y sus componentes, debido al redondeo.

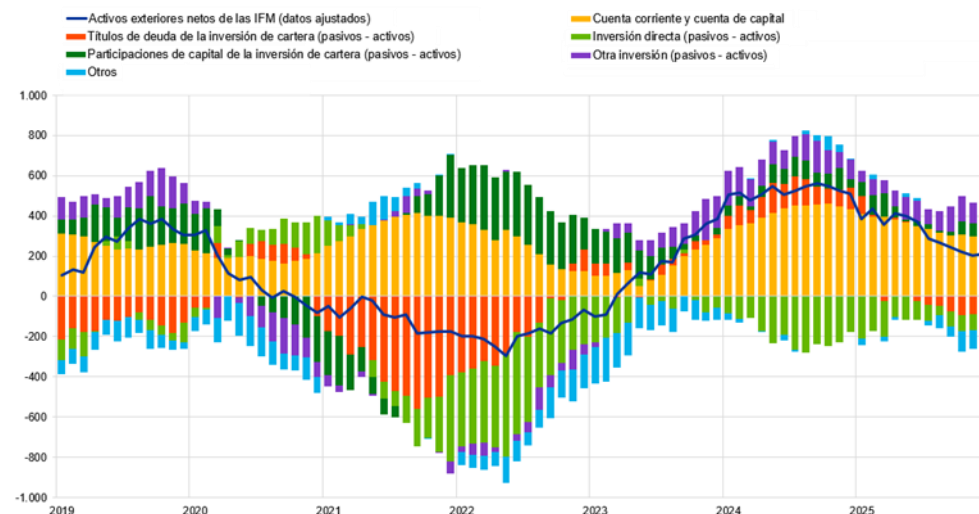
Datos sobre la cuenta financiera de la zona del euro

Por lo que se refiere a la *otra inversión*, los residentes en la zona del euro registraron adquisiciones netas de activos de fuera de la zona por importe de 671 mm de euros en 2025 (lo que supone un aumento desde los 269 mm de euros de 2024), mientras que el incremento neto de sus pasivos se cifró en 572 mm de euros (tras la disminución neta de 30 mm de euros registrada en 2024).

## Gráfico 3

## Presentación monetaria de la balanza de pagos

(mm de euros; cifras acumuladas de doce meses)



Fuente: BCE.

Notas: Los «activos exteriores netos de las IFM (datos ajustados)» incorporan, además de la información recogida en las estadísticas relativas a las partidas del balance consolidado de las IFM, información de balanza de pagos sobre los pasivos a largo plazo de las IFM en manos de no residentes. Las transacciones de la balanza de pagos se refieren únicamente a transacciones de residentes en la zona del euro distintos de IFM. Las transacciones financieras se muestran como pasivos menos activos. «Otros» incluye *derivados financieros* y discrepancias estadísticas.

De acuerdo con la presentación monetaria de la balanza de pagos (gráfico 3), los *activos exteriores netos (datos ajustados)* de las IFM de la zona del euro aumentaron en 211 mm de euros en 2025. Este aumento estuvo impulsado por el superávit de la *cuenta corriente* y de la *cuenta de capital* y por las entradas netas en forma de *participaciones de capital de la inversión de cartera* y de *otra inversión* de los sectores distintos de IFM de la zona del euro. Esta evolución se vio parcialmente compensada, por las salidas netas de *inversión directa*, de *títulos de deuda de la inversión de cartera* y de *otros flujos* de las instituciones distintas de IFM de la zona del euro.

En diciembre de 2025, la posición de los *activos de reserva* del Eurosistema se incrementó hasta situarse en 1.776,1 mm de euros, frente a los 1.754,6 mm de euros registrados el mes anterior (cuadro 3). Este incremento se produjo por las variaciones positivas de los precios (20,2 mm de euros), y, en menor medida, por las adquisiciones netas de activos (6,3 mm de euros). Esta evolución se vio compensada parcialmente por las variaciones negativas de los tipos de cambio (3,7 mm de euros).

## Banco Central Europeo

Dirección General de Comunicación

Sonnemannstrasse 20, 60314 Frankfurt am Main, Alemania

Tel.: +49 69 1344 7455, correo electrónico: [media@ecb.europa.eu](mailto:media@ecb.europa.eu), sitio web: [www.ecb.europa.eu](http://www.ecb.europa.eu)

Se permite su reproducción, siempre que se cite la fuente.

Traducción al español: Banco de España

Cuadro 3  
Activos de reserva de la zona del euro

(mm de euros, saldos vivos a fin de período; flujos durante el período; datos sin desestacionalizar ni ajustar por días laborables)

	Noviembre 2025	Diciembre 2025			
	Saldos vivos	Transacciones	Variaciones de los tipos de cambio	Variaciones de los precios de los activos	Saldos vivos
Activos de reserva	1.754,6	6,3	-3,7	20,2	1.776,1
Oro monetario	1.249,5	0,0	-	20,5	1.269,9
Derechos especiales de giro	178,0	-0,1	-1,4	-	176,6
Posición de reserva en el FMI	32,3	0,0	-0,3	-	32,1
Otros activos de reserva	294,8	6,3	-2,0	-0,3	297,5

Fuente: BCE.  
Notas: «Otros activos de reserva» incluye efectivo y depósitos, valores, derivados financieros (neto) y otros activos. Pueden producirse discrepancias entre los totales y sus componentes, debido al redondeo.

Datos sobre los activos de reserva de la zona del euro

Revisiones de los datos

Esta nota de prensa incorpora revisiones de los datos correspondientes a octubre y a noviembre de 2025. Estas revisiones no han alterado de forma significativa las cifras publicadas con anterioridad.

Próximas notas de prensa:

- Balanza de pagos mensual: 20 de marzo de 2026 (datos de referencia hasta enero de 2026, que incluyen, por primera vez, las series temporales de la balanza de pagos de la zona del euro en su composición ampliada, tras la adopción del euro por parte de Bulgaria el 1 de enero de 2026).
- Balanza de pagos trimestral: 9 de abril de 2026 (datos de referencia hasta el cuarto trimestre de 2025)

Persona de contacto para consultas de los medios de comunicación: Benoit Deeg, tel.: +49 172 1683704.

Notas

- Los datos relativos a la cuenta corriente siempre están desestacionalizados y ajustados por días laborables, salvo indicación en contrario, mientras que los referidos a las cuentas de capital y financiera son datos sin desestacionalizar ni ajustar por días laborables.
- Los hipervínculos que figuran en esta nota de prensa llevan a datos que pueden cambiar posteriormente debido a las revisiones.

Banco Central Europeo  
Dirección General de Comunicación  
Sonnenmannstrasse 20, 60314 Frankfurt am Main, Alemania  
Tel.: +49 69 1344 7455, correo electrónico: [media@ecb.europa.eu](mailto:media@ecb.europa.eu), sitio web: [www.ecb.europa.eu](http://www.ecb.europa.eu)

Se permite su reproducción, siempre que se cite la fuente.  
Traducción al español: Banco de España