

16 de noviembre de 2007

NOTA DE PRENSA

ESTADÍSTICAS SOBRE PAGOS Y NEGOCIACIÓN, COMPENSACIÓN Y LIQUIDACIÓN DE VALORES – DATOS DE 2006 –

En el día de hoy, el Banco Central Europeo (BCE) ha publicado estadísticas sobre sistemas de pago y de negociación, compensación y liquidación de valores correspondientes al año 2006. Estas estadísticas incluyen a todos los países de la Unión Europea (UE).

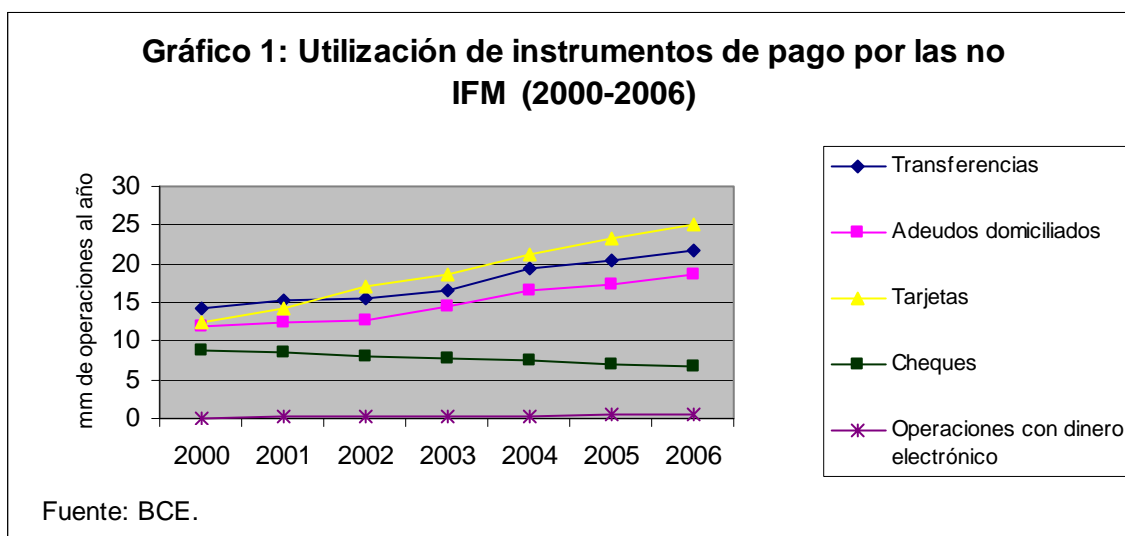
A continuación se presentan varios indicadores clave que dan una idea general de las tendencias observadas en la UE y en la zona del euro. Las series de datos completas pueden descargarse del almacén de datos «Statistical Data Warehouse (SDW)» del BCE.

Instrumentos de pago

El uso de instrumentos de pago distintos del efectivo ha aumentado de manera constante en los últimos años. Entre los años 2000 y 2006, el número de pagos sin efectivo en la UE (por clientes no bancarios) se incrementó, en promedio, un 7% por año, mientras que el importe de estas operaciones registró un aumento de un 5% por año¹.

En lo que respecta al uso de los distintos instrumentos de pago, medido por el número de operaciones, se observan varias tendencias (véase gráfico 1). Entre los años 2000 y 2006, la utilización de tarjetas aumentó de forma continua y con mayor rapidez (a una tasa del 15% anual) que la realización de transferencias o los adeudos domiciliados (que se incrementaron, ambos, a una tasa del 8% por año, aproximadamente). De hecho, las transferencias, que durante mucho tiempo han sido el principal instrumento de pago, han cedido este papel a las

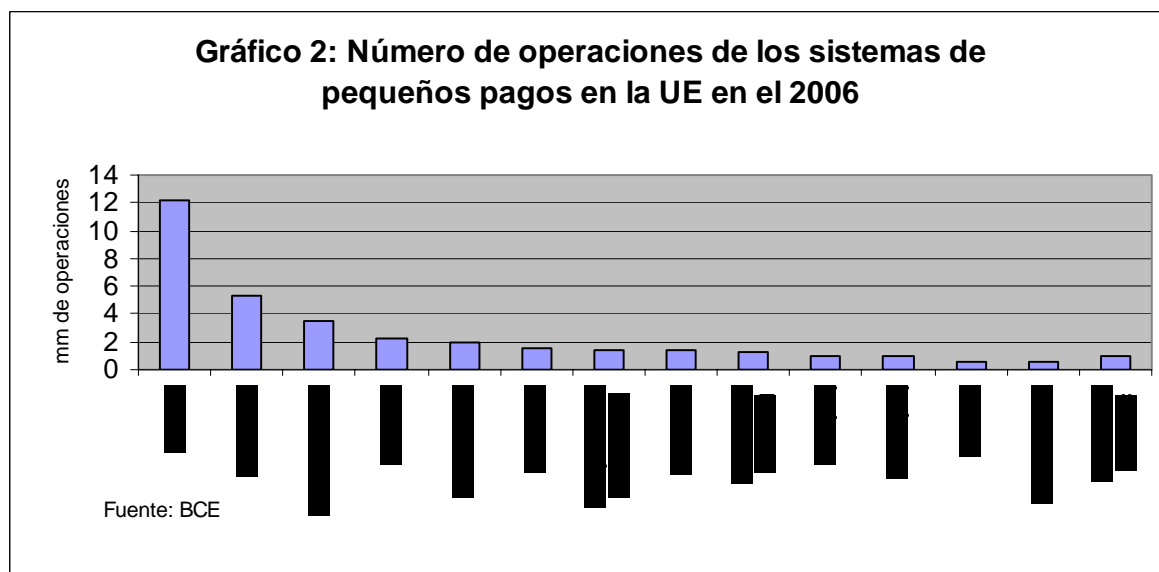
¹ Se excluyen los datos de Francia sobre transferencias, ya que incluyen las operaciones interbancarias en el período 2000-2004.



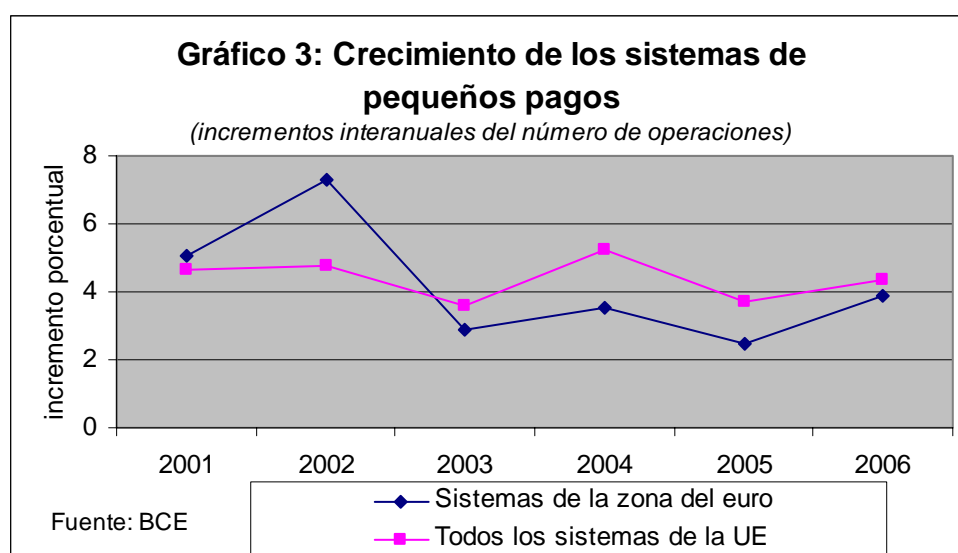
tarjetas de crédito y de débito. El uso de cheques ha disminuido de forma ininterrumpida, a una tasa promedio de, aproximadamente, el 5% por año. El número de operaciones de dinero electrónico ha experimentado un crecimiento muy rápido (a una tasa superior al 20% por año), pero por el momento sólo representan el 0,6% del número total de pagos sin efectivo.

En cuanto a la elección de instrumentos de pago, persisten considerables diferencias entre países, como se muestra en el cuadro 1. Por ejemplo, las transferencias representan más del 70% de todos los pagos sin efectivo en Hungría, Polonia, y Rumanía, las tarjetas más del 60% en Dinamarca, Portugal y Suecia, y los cheques más del 50% en Malta. En varios países, existen dos instrumentos de pago que se utilizan en la misma medida. Este es el caso, por ejemplo, de las transferencias y las tarjetas en Bélgica, Irlanda, Italia y los Países Bajos, de las transferencias y los adeudos domiciliados en Alemania, y de las tarjetas y los cheques en Chipre. En cuatro países de la UE (Malta, Chipre, Francia e Irlanda), los cheques continúan representando más del 20% del número total de operaciones realizadas utilizando instrumentos de pago distintos del efectivo. Con todo, en estos países, el uso del cheque también ha descendido ininterrumpidamente en los últimos años.

otros sistemas. Los tres sistemas con mayor número de operaciones (SIT en



Francia, BACS en el Reino Unido, y Equens en los Países Bajos y Alemania) procesaron el 60% de todas las operaciones realizadas a través de los sistemas de pequeños pagos en la UE en el 2006.



El número de operaciones procesadas en los sistemas de pequeños pagos en la UE ha aumentado continuamente en los últimos años, a una tasa promedio superior al 4%

anual, como se muestra en el gráfico 3. Al mismo tiempo, el importe de dichas operaciones ha crecido algo más del 3% por año, una tasa ligeramente inferior a la tasa media de crecimiento del PIB nominal de la UE en este período (próxima al 4% por año).

Sistemas de liquidación de valores (SLV)

En la UE operan 42 centrales depositarias de valores, de las que 18 están ubicadas en la zona del euro. En el 2006, estas centrales procesaron 312 millones de órdenes de transferencia por un importe total de 745 billones de euros. En comparación con el año 2005, esto representa un incremento

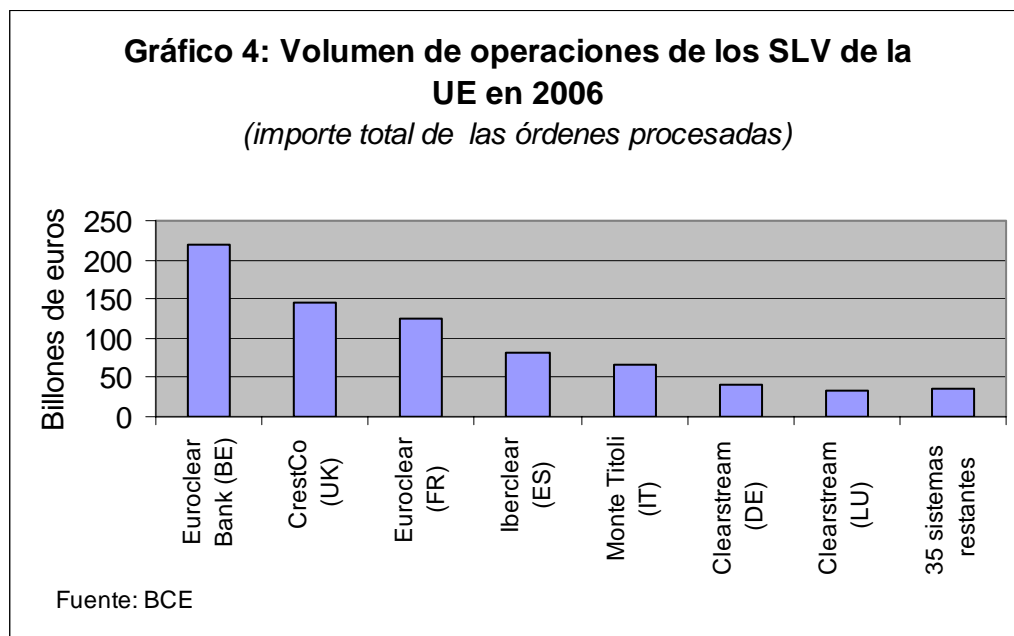
del 14,2% en el número de órdenes de transferencia procesadas y un aumento del 12,7% en cuanto al importe.

En este sector también hay un grado considerable de concentración, y los tres SLV más importantes (Euroclear Bank en Bélgica, CrestCo en el Reino Unido y Euroclear en Francia) representan aproximadamente las dos terceras partes del importe y el 41% del volumen de órdenes de transferencia procesadas en el mercado. El volumen de operaciones de los SLV en los distintos países también está relacionado con las prácticas de mercado en materia de aportación de garantías.

Información adicional

Las series completas de estos datos pueden descargarse de la sección «Statistical Data Warehouse (SDW)», en la dirección del BCE en Internet, <http://sdw.ecb.europa.eu/>. Anteriormente, estas estadísticas se publicaban como un apéndice (addendum) a la publicación del BCE titulada «Sistemas de pago y de liquidación de valores en la Unión Europea», conocida como el «Blue Book». La versión impresa de este apéndice ha dejado de publicarse, ya que ahora se puede acceder con facilidad a los datos a través de la SDW. La

Traducción al español: Banco de España.



SDW también incluye cuadros preformateados sobre estadísticas de pagos correspondientes a los últimos cinco años, que presentan los datos con el mismo formato que en el anterior Addendum al «Blue Book».

Las estadísticas sobre pagos abarcan el período 2000-2006. Las estadísticas sobre valores se han ampliado, como consecuencia de la mejora de la metodología utilizada. Dado que la nueva metodología no ha podido aplicarse a años anteriores, las estadísticas sobre los sistemas de liquidación de valores se refieren a los años 2006, 2005, y parte del 2004, mientras que las estadísticas de las entidades de contrapartida central (es decir, la compensación de valores) y las de los mercados de valores (esto es, la negociación de valores) se refieren al 2006 y a parte del 2005. Para más información sobre la metodología, véase la sección «Statistics», en la dirección del BCE (<http://www.ecb.europa.eu/stats/payments/html/index.en.html>) en Internet. La SDW también incluye notas explicativas para cada país.

Banco Central Europeo

Dirección de Comunicación

División de Prensa e Información

Kaiserstrasse 29, D-60311 Frankfurt am Main

Tel.: 0049 69 1344 7455, Fax: 0049 69 1344 7404

Internet: <http://www.ecb.europa.eu>

Se permite su reproducción, siempre que se cite la fuente