

Dirección General de Economía y Estadística

26.01.2018

ASC: Agregados Sectoriales para la Web

Requisitos y descarga

Departamento de Estadística / División de Central de Balances

RESUMEN El presente documento describe cómo se descarga la Aplicación de consulta de Agregados Sectoriales desde el sitio web del Banco de España en Internet. También se detallan los requisitos que debe reunir el ordenador personal donde vaya a hacerse uso de la aplicación.

Hoja de Control

Título	ASC: Agregados Sectoriales para la Web
Autor	Departamento de Estadística / División de Central de Balances
Versión	1.5
Fecha	26/01/2018

Registro de Cambios

Versión	Fecha	Motivo del cambio
1.0	21-10-2010	Versión inicial
1.1	11-08-2011	Actualización URL descarga del Framework .NET 2.0
1.2	19-11-2013	Revisión versiones Windows, URLs y navegadores
1.3	26-11-2014	Actualización de capturas de pantalla de la aplicación
1.4	26-09-2016	Actualización nombre extensión Google Chrome, eliminación de navegador Mozilla Firefox y actualización de plantilla de documento
1.5	26-01-2018	Actualización de navegadores y sistemas operativos

ÍNDICE

- 1 Introducción **1**
- 2 Descarga e instalación de la aplicación **2**
- 3 Arranques posteriores de la aplicación **6**
- 4 Centro de Atención al Usuario **6**

1 Introducción

La Central de Balances del Banco de España pone a disposición de todos los usuarios de Internet una aplicación informática (ASC) que permite consultar la Base de Datos Integrada CBI. Los requisitos necesarios para poder trabajar con la aplicación ASC son los siguientes:

- Un ordenador personal con uno de los siguientes sistemas operativos:

Windows 2000 Service Pack 4

Windows XP Service Pack 2 ó superior

Windows Vista

Windows 7

Windows 8

Windows 10

Windows Server 2003

Windows Server 2008

- Microsoft .NET Framework versión 2.0 o superior. Este software viene incluido de serie con Windows Vista, Windows 7, Windows 8, Windows 10, Windows Server 2003 y Windows Server 2008. Para otros sistemas operativos puede descargarse desde la siguiente página web:

<http://www.microsoft.com/es-es/download/details.aspx?ID=16614>

- Conexión a Internet mediante banda ancha.
- Navegador web Microsoft Internet Explorer para Windows, versión 6 o superior.

2 Descarga e instalación de la aplicación

Una vez verificado que el puesto donde se va a instalar ASC cumple los requisitos descritos en el apartado “1 Introducción”, puede iniciarse el proceso de instalación mediante la secuencia de pasos que se describe a continuación:

- 1 Abrir en el navegador web la página del Banco de España:

<http://www.bde.es>

Hacer clic sobre el Área de Actuación “Central de Balances”.

The screenshot shows the official website of the Banco de España (Bank of Spain). The browser address bar displays <http://www.bde.es/bde/es/>. The website header includes the logo "BANCO DE ESPAÑA Eurosistema" and navigation links for English, Languages, YouTube, RSS, Glossary, Map, Contact, and Links. A search bar is also present.

The main navigation menu includes: Inicio, Sobre el Banco, Eurosistema, Servicios, Empleo y becas, Normativa, Publicaciones, and Sala de prensa.

The left sidebar, titled "ÁREAS DE ACTUACIÓN", lists several categories. The "Central de Balances" category is highlighted with a red rectangle. Other categories include Billetes y monedas, Estabilidad financiera, Estadísticas, Mercado de deuda pública, Política monetaria, Sistemas de pago, Supervisión, and Portales del Banco (Oficina Virtual, Portal del Cliente Bancario, Economic Research Portal, CEMFI, Portal Educativo, Finanzas para todos).

The main content area features a large banner with the text "El Banco de España es el banco central nacional, miembro del Eurosistema" and a photograph of the Guggenheim Museum Bilbao. Below the banner, there is a section titled "ES NOTICIA..." with a list of recent news items, including "Boletín Económico (noviembre de 2014)", "Gobernador. Comisión de Economía y Competitividad del Congreso", and "D.G. Servicio de Estudios. Central de Balances".

On the right side, there is a section titled "Resultados de la evaluación global del sector bancario" and another titled "TIPOS DE INTERÉS Y DE CAMBIO" which includes a line graph showing the "Tipo de interés BCE" (BCE interest rate) over time, currently at 0,05%.

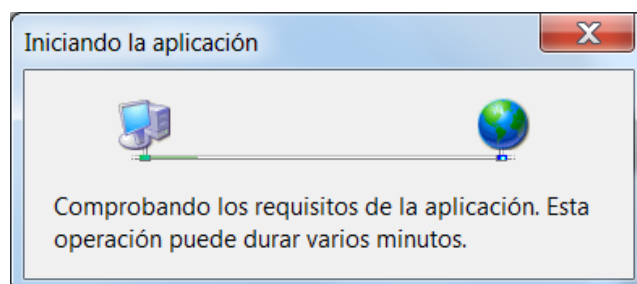
Below the graph, there are sections for "Euribor hipotecario" (0,338 %), "Euro / dólar" (1,2424 \$), and an "AGENDA" for November 2014.

2 En la ventana “Central de Balances”, localizar el epígrafe titulado “Bases de datos públicas-Información de sectores”. Dentro del mismo, hacer clic sobre el enlace “Sectores de actividad (aplicación Agregados sectoriales)”.

The screenshot shows the Banco de España website. At the top, there is a navigation bar with links for English, Languages, YouTube, RSS, Glossary, Map, Contact, and Links. Below this is a search bar. The main navigation menu includes Inicio, Sobre el Banco, Eurosistema, Servicios, Empleo y becas, Normativa, Publicaciones, and Sala de prensa. The 'Central de Balances' section is highlighted. On the left, there is a sidebar with 'ÁREAS DE ACTUACIÓN' and a dropdown menu. The main content area is titled 'Central de Balances' and contains a description of the service. On the right, there is a 'CONTACTO' section with phone, fax, and email information, and an 'INFORMACIÓN RELACIONADA' section with links to 'FOLLETOS DIVULGATIVOS', 'CUESTIONARIOS', and 'TAMBIÉN LE INTERESA...'. The 'Bases de datos públicas-Información de sectores' section is highlighted with a red box, and the link 'Sectores de actividad (aplicación Agregados sectoriales)' is also highlighted.

3 Aparece una ventana de aviso con el título “Iniciando la aplicación”.

No se requiere intervención alguna del usuario mientras la ventana “Iniciando la aplicación” aparezca en pantalla.



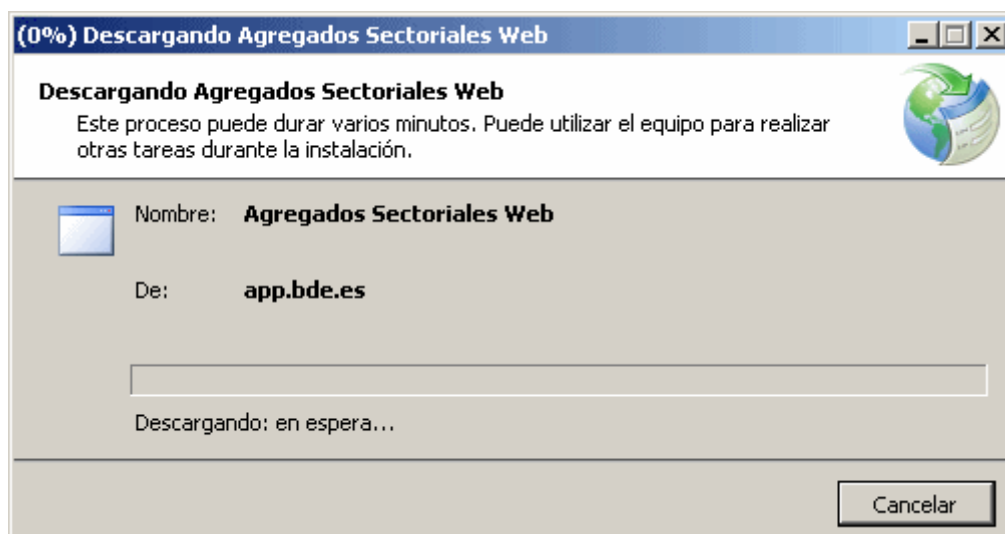
4 De forma automática, desaparece la ventana del paso 3 y aparece una nueva ventana con el título “Ejecución de la aplicación – Advertencia de seguridad”.

Para proseguir con la instalación, es necesario pulsar sobre el botón “Ejecutar”.

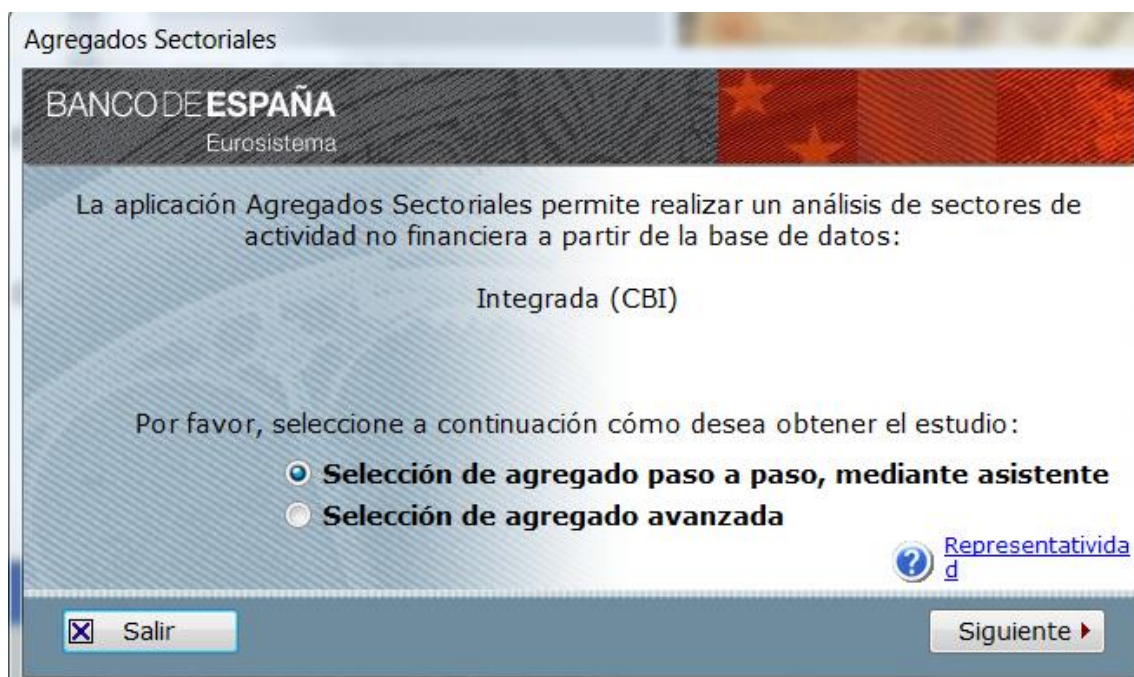


Se muestra una ventana titulada “Descargando Agregados Sectoriales Web”. En la parte inferior de la ventana, una barra de progreso informa del porcentaje de avance de la descarga. Cuando dicha barra llega al 100%, la ventana desaparece.

No se requiere intervención alguna por parte del usuario mientras la ventana “Descargando Agregados Sectoriales Web” esté en pantalla.



5 Aparece la ventana inicial de la aplicación ASC, con el título “Agregados Sectoriales”. La instalación ha finalizado.



3 Arranques posteriores de la aplicación

El procedimiento de descarga inicial de la aplicación descrito en el apartado 2 debe seguirse igualmente para arrancar la aplicación en futuras sesiones de trabajo. Este procedimiento garantiza que siempre dispondrá en su equipo de la última versión de la aplicación ASC.

En caso de que no haya nuevas actualizaciones disponibles de la aplicación, la ventana “Iniciando la aplicación” dará paso directamente a la ventana “Agregados Sectoriales”.

4 Centro de Atención al Usuario

El Banco de España pone a disposición de los usuarios de la aplicación ASC su Centro de Atención al Usuario, el cual atenderá las consultas e incidencias relacionadas con el funcionamiento del aplicativo de Agregados Sectoriales.

El Centro de Atención al Usuario está accesible por los siguientes medios:

- Teléfono: +34 91 3386666
- Correo electrónico Internet: cau@bde.es