

BOLETÍN ESTADÍSTICO

1/2021

BANCO DE **ESPAÑA**  
Eurosistema



# BOLETÍN ESTADÍSTICO ENERO 2021

La recepción de información estadística para elaborar este trabajo se ha cerrado el 3 de febrero de 2021

**El Banco de España difunde todos sus informes y publicaciones periódicas a través de la red Internet en la dirección <http://www.bde.es>.**

Se permite la reproducción para fines docentes o sin ánimo de lucro, siempre que se cite la fuente.

© Banco de España, Madrid, 2021

ISSN: 1579 - 8631 (edición electrónica)

## SIGLAS, ABREVIATURAS Y SIGNOS UTILIZADOS

|          |  |          |  |
|----------|--|----------|--|
| AAPP     | Administraciones Públicas  | IFM      | Instituciones Financieras Monetarias                                       |
| AIAF     | Asociación de Intermediarios de Activos Financieros  | IGAE     | Intervención General de la Administración del Estado                       |
| ANFAC    | Asociación Nacional de Fabricantes de Automóviles y Camiones                                     | IIC      | Instituciones de Inversión Colectiva                                       |
| BCE      | Banco Central Europeo  | INE      | Instituto Nacional de Estadística  |
| BCN      | Bancos Centrales Nacionales  | INVERCO  | Asociación de instituciones de inversión colectiva y fondos de pensiones   |
| BE       | Banco de España  | IPI      | Índice de Producción Industrial  |
| BOE      | Boletín Oficial del Estado   | IPC      | Índice de Precios de Consumo   |
| BPI      | Banco de Pagos Internacionales   | IPRI     | Índice de Precios Industriales   |
| CE       | Comisión Europea   | IPSEBENE | Índice de Precios de Servicios y de Bienes Elaborados no Energéticos       |
| CBE      | Circular del Banco de España   | ISFLSH   | Instituciones Sin Fines de Lucro al Servicio de los Hogares                |
| CCAA     | Comunidades Autónomas  | IVA      | Impuesto sobre el Valor Añadido  |
| CCLL     | Corporaciones Locales  | NEDD     | Normas Especiales de Distribución de Datos del FMI                         |
| CECA     | Confederación Española de Cajas de Ahorros   | OOAA     | Organismos Autónomos   |
| CEM      | Confederación Española de Mutualidades   | OBS      | Obra Benéfico Social   |
| CFEE     | Cuentas Financieras de la Economía Española  | OCDE     | Organización de Cooperación y Desarrollo Económicos                        |
| CNAE     | Clasificación Nacional de Actividades Económicas   | OIFM     | Otras Instituciones Financieras Monetarias                                 |
| CNE      | Contabilidad Nacional de España  | OM       | Orden Ministerial  |
| CNMV     | Comisión Nacional del Mercado de Valores   | OOAAPP   | Otras Administraciones Públicas  |
| DEG      | Derechos Especiales de Giro  | OPEP     | Organización de Países Exportadores de Petróleo                            |
| DGSFP    | Dirección General de Seguros y Fondos de Pensiones   | OSR      | Otros Sectores Residentes  |
| DGT      | Dirección General de Tráfico   | PEC      | Pacto de Estabilidad y Crecimiento   |
| DGTPF    | Dirección General del Tesoro y Política Financiera   | PDE      | Protocolo de Déficit Excesivo  |
| EC       | Entidades de Crédito   | PIB      | Producto Interior Bruto  |
| EFC      | Establecimientos Financieros de Crédito  | PIB pm   | Producto Interior Bruto a Precios de Mercado                               |
| Eonia    | Índice medio del tipo de interés del euro a un día (Euro Overnight Index Average)                | PII      | Posición de Inversión Internacional  |
| ETVE:    | Empresas de tenencias de valores extranjeros   | PNB      | Producto Nacional Bruto  |
| Euribor  | Tipo de interés de oferta de los depósitos interbancarios en euros (Euro Interbank Offered Rate) | RD       | Real Decreto   |
| Eurostat | Oficina de Estadística de las Comunidades Europeas   | RM       | Resto del mundo  |
| EPA      | Encuesta de población activa   | RNB      | Renta Nacional Bruta   |
| FAAF     | Fondo para la Adquisición de Activos Financieros   | Sareb    | Sociedad de Gestión de Activos Procedentes de la Reestructuración Bancaria |
| FEADER   | Fondo Europeo Agrícola de Desarrollo Rural   | SCLV     | Sistema de Compensación y Liquidación de Valores                           |
| FEAGA    | Fondo Europeo Agrícola de Garantía   | SEC      | Sistema Europeo de Cuentas   |
| FEDER    | Fondo Europeo de Desarrollo Regional   | SEPE     | Servicio Público de Empleo Estatal   |
| FEOGA    | Fondo Europeo de Orientación y Garantía Agrícola   | SME      | Sistema Monetario Europeo  |
| FEP      | Fondo Europeo de Pesca   | TAE      | Tasa Anual Equivalente   |
| FFPP     | Fondos de Pensiones  | TEDR     | Tipo Efectivo Definición Restringida                                       |
| FGD      | Fondo de Garantía de Depósitos de entidades de crédito   | UE       | Unión Europea  |
| FIAMM    | Fondos de Inversión en Activos del Mercado Monetario   | UEM      | Unión Económica y Monetaria  |
| FIM      | Fondos de Inversión Mobiliaria   | UE 15    | Países componentes de la Unión Europea desde 30.4.2004                     |
| FMI      | Fondo Monetario Internacional  | UE 25    | Países componentes de la Unión Europea desde 1.5.2004                      |
| FMM      | Fondos del Mercado Monetario   | UE 27    | Países componentes de la Unión Europea desde 1.1.2007                      |
| FSE      | Fondo Social Europeo   | UE 28    | Países componentes de la Unión Europea desde 1.7.2013                      |
| IAPC     | Índice Armonizado de Precios de Consumo  | VNA      | Variación Neta de Activos  |
| ICO      | Instituto de Crédito Oficial   | VNP      | Variación Neta de Pasivos  |
| IFNM     | Instituciones Financieras No Monetarias  |          |  |

## SIGLAS DE PAÍSES Y MONEDAS

De acuerdo con la práctica de la UE, los países están ordenados según el orden alfabético de los idiomas nacionales.

|    |                 |                        |
|----|-----------------|------------------------|
| BE | Bélgica         | EUR (euro)             |
| BG | Bulgaria        | BGN (lev búlgaro)      |
| CZ | República Checa | CZK (corona checa)     |
| DK | Dinamarca       | DKK (corona danesa)    |
| DE | Alemania        | EUR (euro)             |
| EE | Estonia         | EUR (euro)             |
| IE | Irlanda         | EUR (euro)             |
| GR | Grecia          | EUR (euro)             |
| ES | España          | EUR (euro)             |
| FR | Francia         | EUR (euro)             |
| HR | Croacia         | HRK (kuna)             |
| IT | Italia          | EUR (euro)             |
| CY | Chipre          | EUR (euro)             |
| LV | Letonia         | EUR (euro)             |
| LT | Lituania        | EUR (euro)             |
| LU | Luxemburgo      | EUR (euro)             |
| HU | Hungría         | HUF (forint húngaro)   |
| MT | Malta           | EUR (euro)             |
| NL | Países Bajos    | EUR (euro)             |
| AT | Austria         | EUR (euro)             |
| PL | Polonia         | PLN (zloty polaco)     |
| PT | Portugal        | EUR (euro)             |
| RO | Rumanía         | RON (nuevo leu rumano) |
| SI | Eslovenia       | EUR (euro)             |
| SK | Eslovaquia      | EUR (euro)             |
| FI | Finlandia       | EUR (euro)             |
| SE | Suecia          | SEK (corona sueca)     |
| UK | Reino Unido     | GBP (libra esterlina)  |
| JP | Japón           | JPY (yen japonés)      |
| US | EEUU            | USD (dólar EEUU)       |

## ABREVIATURAS Y SIGNOS

|                             |  |
|-----------------------------|--|
| M1                          | Efectivo en manos del público + Depósitos a la vista.  |
| M2                          | M1 + Depósitos disponibles con preaviso hasta tres meses + Depósitos a plazo hasta dos años.   |
| M3                          | M2 + Cesiones temporales + Participaciones en fondos del mercado monetario e instrumentos del mercado monetario + Valores distintos de acciones emitidos hasta dos años.   |
| m€/me                       | Millones de euros.   |
| mm                          | Miles de millones.   |
| A                           | Avance.  |
| P                           | Puesta detrás de una fecha [ene (P)], indica que todas las cifras correspondientes son provisionales. Puesta detrás de una cifra, indica que únicamente esta es provisional.   |
| SO                          | Serie original.  |
| SD                          | Serie desestacionalizada.  |
| T <sub>i</sub> <sup>j</sup> | Tasa de la media móvil de i términos, con j de desfase, convertida a tasa anual.   |
| m <sub>i</sub>              | Tasa de crecimiento básico de período j.   |
| M                           | Referido a datos anuales (1970 M) o trimestrales, indica que estos son medias de los datos mensuales del año o trimestre, y referido a series de datos mensuales, decenales o semanales, que estos son medias de los datos diarios de dichos períodos. |
| R                           | Referido a un año o mes (99 R), indica que existe una discontinuidad entre los datos de ese período y el siguiente.  |
| ...                         | Dato no disponible.  |
| —                           | Cantidad igual a cero, inexistencia del fenómeno considerado o carencia de significado de una variación al expresarla en tasas de crecimiento.   |
| 0,0                         | Cantidad inferior a la mitad del último dígito indicado en la serie.   |

## NOVEDADES DEL PRESENTE BOLETÍN

### **Capítulo 19. Tipos de interés (excluidos los que aparecen publicados en los capítulos de Mercados Financieros)**

A partir de la presente edición del Boletín Estadístico, y con el fin de adaptar esta publicación a las modificaciones introducidas en los tipos de interés oficiales incorporados por la Orden ETD/699/2020, se modifica la información ofrecida en el cuadro 19.1. Se eliminan las anteriores columnas 7, 8 y 9, que ya habían dejado de tener consideración de tipo de referencia oficial. El Mibor a un año pasa a situarse en la columna 10. Los tipos de referencia oficial que hasta ahora estaban en las columnas 2 a 6, pasan a estar en las columnas 5 a 9. Finalmente, las columnas 1 a 4 muestran los nuevos tipos de referencia oficiales introducidos por la citada Orden.

## ADVERTENCIAS

### *Calendario de las NEDD del FMI*

El Banco de España publica en la Red, en el área de Estadísticas ([www.bde.es/bde/es/areas/estadis](http://www.bde.es/bde/es/areas/estadis)), un calendario de estadísticas, que incluye las fechas correspondientes a la información exigida por las Normas Especiales de Distribución de Datos (NEDD) del FMI. Desde el calendario se puede acceder a los indicadores o estadísticas del Banco de España con los que se satisfacen los requerimientos de las NEDD.

### *Boletín Estadístico en la Red*

A partir de la edición correspondiente a enero de 2008, la publicación oficial del Boletín Estadístico solo se difunde electrónicamente, a través de [www.bde.es](http://www.bde.es).

ÍNDICE ESQUEMÁTICO

| AGRUPACIONES                                   | CAPÍTULOS / PÁGINAS   |
|--|---|
| Novedades y advertencias                       | 5   |
| Índice de cuadros                              | 8   |
| ESTADÍSTICAS DE LA UNIÓN ECONÓMICA Y MONETARIA |   |
|  | 1. Principales indicadores económicos de la zona del euro 29  |
| ESTADÍSTICAS ESPAÑOLAS                         |   |
| Cuadros generales                              | 2. Principales indicadores económicos 49<br>3. Cuentas Financieras trimestrales 63  |
| Cuadros de las agrupaciones institucionales    | INSTITUCIONES FINANCIERAS<br>Información obtenida de los estados de supervisión<br>4. Entidades de crédito y establecimientos financieros de crédito 81<br>Información de los estados de la UEM, CNMV y DGS<br>5. Instituciones Financieras 129<br>6. Instituciones Financieras Monetarias 133<br>7. Banco de España 145<br>8. Otras Instituciones Financieras Monetarias 159<br>9. Instituciones Financieras no Monetarias, excepto Empresas de Seguros y Fondos de Pensiones 205<br>10. Empresas de Seguros y Fondos de Pensiones 229<br>ADMINISTRACIONES PÚBLICAS<br>11. Administraciones Públicas 233<br>12. Administración Central y Administraciones de Seguridad Social 245<br>13. Comunidades Autónomas 257<br>14. Corporaciones Locales 267<br>SOCIEDADES NO FINANCIERAS<br>15. Sociedades no financieras: Síntesis de la información recopilada por la Central de Balances 275<br>HOGARES E INSTITUCIONES SIN FINES DE LUCRO AL SERVICIO DE LOS HOGARES<br>16. Hogares e ISFLSH 297<br>RESTO DEL MUNDO<br>17. Balanza de Pagos y Posición de Inversión Internacional 307<br>18. Estadísticas de Aduanas 351 |
| Tipos de interés y tipos de cambio             | 19. Tipos de interés (excluidos los que aparecen publicados en los capítulos de Mercados Financieros) 357<br>20. Tipos de cambio e índices de competitividad 367  |
| Mercados financieros                           | 21. Mercado primario de valores 375<br>22. Mercados secundarios de valores 389  |
| Estadísticas económicas generales              | 23. Producción y demanda 401<br>24. Empleo y salarios 413<br>25. Precios 429  |
| ESTADÍSTICAS INTERNACIONALES                   |   |
|  | 26. Economía internacional 435  |
| APÉNDICES                                      |   |
|  | A1. Banco de España. Balance de situación resumido 449<br>A2. Esquemas de sectorización 453<br>A3. Notas metodológicas 461  |

## ÍNDICE DE CUADROS

|  |  |  |                  |    |
|--|--|--|------------------|----|
| CAPÍTULO 1 PRINCIPALES INDICADORES<br>ECONÓMICOS DE LA ZONA DEL EURO | 1.1                                    | Actividad, precios y mercado de trabajo  | 30               |    |
|  | 1.2a                                   | Ahorro, inversión y financiación. Total de sectores residentes   | 31               |    |
|  | 1.2b                                   | Operaciones financieras. Total de sectores residentes  | 32               |    |
|  | 1.3                                    | Operaciones financieras. Sociedades no financieras   | 33               |    |
|  | 1.4                                    | Operaciones financieras. Hogares e IPSFL   | 34               |    |
|  | 1.5                                    | Precios  | 35               |    |
|  | 1.6                                    | Déficit PDE (Protocolo de Déficit Excesivo) de las Administraciones Públicas   | 36               |    |
|  | 1.7                                    | Deuda PDE (Protocolo de Déficit Excesivo) de las Administraciones Públicas   | 37               |    |
|  | 1.8                                    | Balances agregado y consolidado y operaciones (flujos ajustados) de las IFM residentes en la zona del euro, incluyendo el Eurosistema                        | 38               |    |
|  | 1.9                                    | Agregados monetarios de la zona del euro y contrapartidas de M3. Resumen   | 40               |    |
|  | 1.10                                   | Agregados monetarios de la zona del euro y contrapartidas de M3. Saldos del balance consolidado. Series originales   | 42               |    |
|  | 1.11                                   | Agregados monetarios de la zona del euro y contrapartidas de M3. Operaciones (flujos ajustados). Series originales   | 42               |    |
|  | 1.12                                   | Agregados monetarios de la zona del euro y contrapartidas de M3. Saldos del balance consolidado y operaciones (flujos ajustados). Series desestacionalizadas | 43               |    |
|  | 1.13                                   | Contribución de las IFM residentes en España a los agregados monetarios de la zona del euro y a las contrapartidas de M3                                     | 43               |    |
|  | 1.14                                   | Evolución de los agregados monetarios de la zona del euro y de la contribución de las IFM residentes en España   | 44               |    |
|  |  | 1.15   | Tipos de interés | 45 |
|  | 1.16                                   | Tipos de cambio  | 46               |    |
|  | Notas a los cuadros del capítulo 1     |  |                  | 47 |
| CAPÍTULO 2 PRINCIPALES INDICADORES<br>ECONÓMICOS                     | 2.1                                    | Contabilidad nacional de España. Base 2016   | 50               |    |
|  | 2.2                                    | Economía nacional (consolidada). Cuentas de operaciones no financieras. Base 2016  | 52               |    |
|  | 2.3                                    | Economía nacional. Balances activos no financieros. Detalle por sectores institucionales   | 53               |    |
|  | 2.4                                    | Cuentas de operaciones financieras. Detalle por sectores institucionales   | 55               |    |
|  | 2.5                                    | Balances financieros. Detalle por sectores institucionales   | 56               |    |
|  | 2.6                                    | Balanza de pagos y Posición de Inversión Internacional   | 57               |    |
|  | 2.7                                    | Cuentas financieras. Operaciones financieras netas y activos financieros netos de los sectores institucionales   | 58               |    |
|  | 2.8                                    | Precios y tipos de interés (antiguo indicador de convergencia)   | 59               |    |
|  | 2.9                                    | Déficit y deuda PDE (Protocolo de Déficit Excesivo) de las Administraciones Públicas   | 60               |    |
|  | 2.10                                   | Tipos de interés   | 61               |    |
|  | 2.11                                   | Índices de competitividad de España  | 62               |    |
| CAPÍTULO 3 CUENTAS FINANCIERAS<br>TRIMESTRALES                       | A) Cuadros de sectores institucionales |  |                  |    |
|  | 3.1                                    | Economía nacional. Balance financiero  | 64               |    |
|  | 3.2                                    | Economía nacional. Cuenta de operaciones financieras   | 65               |    |
|  | 3.3                                    | Sociedades no financieras. Balance financiero  | 66               |    |
|  | 3.4                                    | Sociedades no financieras. Cuenta de operaciones financieras   | 67               |    |
|  | 3.5                                    | Instituciones financieras. Balance financiero  | 68               |    |
|  | 3.6                                    | Instituciones financieras. Cuenta de operaciones financieras   | 69               |    |



|      |  |    |
|------|--|----|
| 3.7  | Administraciones públicas. Balance financiero                | 70 |
| 3.8  | Administraciones públicas. Cuenta de operaciones financieras | 71 |
| 3.9  | Hogares e ISFLSH. Balance financiero                         | 72 |
| 3.10 | Hogares e ISFLSH. Cuenta de operaciones financieras          | 73 |
| 3.11 | Resto del mundo. Balance financiero                          | 74 |
| 3.12 | Resto del mundo. Cuenta de operaciones financieras           | 75 |

B) Carteras de valores de los sectores institucionales

|      |  |    |
|------|--|----|
| 3.13 | Valores representativos de deuda. Saldos       | 76 |
| 3.14 | Acciones cotizadas. Saldos                     | 78 |
| 3.15 | Participaciones en fondos de inversión. Saldos | 79 |

CAPÍTULO 4 ENTIDADES DE CRÉDITO Y ESTABLECIMIENTOS FINANCIEROS DE CRÉDITO

A) Balance agregado según los estados de supervisión

|    |   |    |
|----|---|----|
| 4. | Conciliación entre los balances de las entidades de crédito y establecimientos financieros de crédito que se presentan en los capítulos 4 y 8 de este Boletín | 82 |
|----|---|----|

ENTIDADES DE CRÉDITO Y ESTABLECIMIENTOS FINANCIEROS DE CRÉDITO

|      |   |    |
|------|---|----|
| 4.A  | Activo = Pasivo de las entidades de crédito y establecimientos financieros de crédito por instituciones | 86 |
| 4.1  | Activo  | 86 |
| 4.2  | Pasivo  | 87 |
| 4.3  | Crédito. Otros sectores residentes  | 87 |
| 4.4  | Activo. Valores   | 88 |
| 4.5  | Pasivo. Otros sectores residentes   | 88 |
| 4.6  | Otros activos no sectorizados   | 89 |
| 4.7  | Patrimonio neto, ajustes y correcciones de valor  | 89 |
| 4.8  | Pasivos no sectorizados   | 90 |
| 4.9  | Otros activos y pasivos   | 90 |
| 4.10 | Correcciones de valor por deterioro de activos del crédito a otros sectores residentes                  | 91 |

B) Detalles del crédito y los depósitos de las entidades de crédito y establecimientos financieros de crédito

Crédito de las entidades de crédito y establecimientos financieros de crédito, por grupos de entidades

|      |  |    |
|------|--|----|
| 4.11 | A los sectores «Administraciones públicas» y «Otros sectores residentes» | 91 |
| 4.99 | Detalle de los activos dudosos   | 92 |

Total crédito y total créditos dudosos de las entidades de crédito y establecimientos financieros de crédito a «Otros sectores residentes», por finalidades del crédito

a) Crédito y dudosos del crédito para financiar actividades productivas de las empresas y los empresarios individuales que reciben los créditos y detalle por funciones de gasto de otras financiaciones a hogares e ISFLSH

|      |  |    |
|------|--|----|
| 4.13 | Total entidades de crédito y establecimientos financieros de crédito | 93 |
| 4.14 | Entidades de depósito  | 94 |
| 4.17 | Establecimientos financieros de crédito                              | 95 |

b) Crédito y dudosos del crédito para financiar actividades productivas de las empresas y los empresarios individuales que reciben los créditos. Detalle por la actividad principal

4.18 Total entidades de crédito y establecimientos financieros de crédito 96

4.19 Entidades de depósito 97

4.22 Establecimientos financieros de crédito 98

c) Crédito y dudosos del crédito para financiar actividades productivas de las empresas y los empresarios individuales que reciben los créditos. Detalle de las actividades de industria y construcción

4.23 Total entidades de crédito y establecimientos financieros de crédito 99

4.24 Entidades de depósito 100

4.27 Establecimientos financieros de crédito 101

Créditos y depósitos de las entidades de depósito a los sectores "Administraciones públicas" y "Otros sectores residentes"

4.28 Detalle por provincias. Resumen 102

4.29 Detalle por Comunidades Autónomas. Resumen 103

4.30 Detalle del crédito por Comunidades Autónomas 104

4.31 Detalle de los depósitos por Comunidades Autónomas 105

Pasivos de las entidades de crédito y establecimientos financieros de crédito, por grupos de entidades

4.32 Frente a «Administraciones públicas» y «Otros sectores residentes» 107

#### C) Cuenta de resultados

4.B Entidades de depósito. Resumen 108

4.36 Estructura de la cuenta de resultados 109

4.37 Productos financieros 109

4.38 Costes financieros 110

4.39 Detalle de los productos de la cartera de valores y de los costes de los valores emitidos 110

4.40 Otros productos y gastos ordinarios 111

4.41 Estructura de la cuenta de resultados de las entidades de depósito residentes y sucursales en el extranjero 111

#### D) Cuadros complementarios

##### ENTIDADES DE CRÉDITO Y ESTABLECIMIENTOS FINANCIEROS DE CRÉDITO

4.45 Número de entidades 112

4.46 Número de empleados 112

4.47 Número de oficinas operativas y de representación de las entidades de crédito y establecimientos financieros de crédito residentes y del Banco de España 113

4.48 Número de oficinas por Comunidades Autónomas 114

4.49 Número de oficinas por provincias 115

#### E) Balances de los componentes de las entidades de crédito y establecimientos financieros de crédito

##### ENTIDADES DE DEPÓSITO

4.51 Activo 116

4.52 Pasivo 116

|      |  |     |
|------|--|-----|
| 4.53 | Crédito. Otros sectores residentes               | 117 |
| 4.54 | Activo. Valores                                  | 117 |
| 4.55 | Pasivo. Otros sectores residentes                | 118 |
| 4.56 | Otros activos no sectorizados                    | 118 |
| 4.57 | Patrimonio neto, ajustes y correcciones de valor | 119 |
| 4.58 | Pasivos no sectorizados                          | 119 |

#### ESTABLECIMIENTOS FINANCIEROS DE CRÉDITO

|      |  |     |
|------|--|-----|
| 4.81 | Activo   | 120 |
| 4.82 | Pasivo   | 120 |
| 4.83 | Crédito. Otros sectores residentes               | 121 |
| 4.84 | Otros activos no sectorizados                    | 121 |
| 4.85 | Patrimonio neto, ajustes y correcciones de valor | 122 |
| 4.86 | Pasivos no sectorizados                          | 122 |

Notas a los cuadros del capítulo 4 123

#### CAPÍTULO 5 INSTITUCIONES FINANCIERAS

##### BALANCE AGREGADO

|     |  |     |
|-----|--|-----|
| 5.1 | Activos financieros = pasivos más activos financieros netos. Valores absolutos | 130 |
| 5.2 | Activos financieros = pasivos más activos financieros netos. Estructuras       | 131 |

#### CAPÍTULO 6 INSTITUCIONES FINANCIERAS MONETARIAS

##### BALANCE SEGÚN LOS ESTADOS DE LA ZONA DEL EURO

|      |   |     |
|------|---|-----|
| 6.A  | Balance. Detalle por instituciones  | 134 |
| 6.1  | Activo. Resumen   | 138 |
| 6.2  | Pasivo. Resumen   | 138 |
| 6.3  | Activo. Residentes en España  | 139 |
| 6.4  | Activo. Residentes en España: detalle de valores representativos de deuda   | 139 |
| 6.5  | Activo. Residentes en otros países de la zona del euro  | 140 |
| 6.6  | Activo. Residentes en otros países de la zona del euro: detalle de valores representativos de deuda                                 | 140 |
| 6.7  | Activo. Resto del mundo   | 141 |
| 6.8  | Pasivo. Depósitos de los residentes en España: por sectores y por instrumentos de los depósitos de otras AAPP                       | 141 |
| 6.9  | Pasivo. Depósitos de los residentes en España: detalle de otros sectores residentes   | 142 |
| 6.10 | Pasivo. Depósitos de residentes en otros países de la zona del euro: por sectores y por instrumentos de los depósitos de otras AAPP | 142 |
| 6.11 | Pasivo. Depósitos de residentes en otros países de la zona del euro: detalle de otros sectores residentes                           | 143 |
| 6.12 | Pasivo. Resto del mundo y rúbricas no clasificadas: total y algunos detalles  | 143 |

Notas a los cuadros del capítulo 6 144

#### CAPÍTULO 7 BANCO DE ESPAÑA

##### BALANCE SEGÚN LOS ESTADOS DE LA ZONA DEL EURO

|     |   |     |
|-----|---|-----|
| 7.A | Balance   | 146 |
| 7.1 | Activo. Resumen   | 149 |
| 7.2 | Pasivo. Resumen   | 149 |
| 7.3 | Activo. Residentes en España  | 150 |
| 7.4 | Activo. Residentes en España: detalle de valores representativos de deuda | 150 |
| 7.5 | Activo. Residentes en otros países de la zona del euro                    | 151 |

|      |  |     |
|------|--|-----|
| 7.6  | Activo. Residentes en otros países de la zona del euro: detalle de valores representativos de deuda  | 151 |
| 7.7  | Activo. Resto del mundo y detalle de otros activos   | 152 |
| 7.8  | Pasivo. Depósitos de los residentes en España: por sectores y por instrumentos de los depósitos de otras AAPP  | 152 |
| 7.9  | Pasivo. Depósitos de los residentes en España: detalle de otros sectores residente   | 153 |
| 7.10 | Pasivo. Depósitos de los residentes en otros países de la zona del euro: por sectores y por instrumentos de los depósitos de otras AAPP                                    | 153 |
| 7.11 | Pasivo. Resto del mundo y detalle de otros pasivos   | 154 |
| 7.12 | Balance. Resumen por sectores  | 154 |
| 7.16 | Pasivo en billetes en euros asignado al Banco de España, billetes en euros distribuidos menos billetes retirados y billetes denominados en pesetas no retornados.          | 155 |
| 7.17 | Billetes distribuidos por el Banco de España en el periodo. Detalle por denominación de los billetes en euros  | 155 |
| 7.18 | Billetes retirados por el Banco de España en el periodo. Detalle por denominación de los billetes en euros   | 156 |
| 7.19 | Monedas denominadas en euro puestas en circulación por el Banco de España y monedas denominadas en pesetas no retornadas. Detalle por denominación de las monedas en euros | 156 |
|      | Notas a los cuadros del capítulo 7   | 157 |

CAPÍTULO 8 OTRAS INSTITUCIONES  
FINANCIERAS MONETARIAS

Nota introductoria a los cuadros del capítulo 8 y otras estadísticas sobre otras instituciones financieras monetarias 160

A) Balance agregado de las OIFM según los estados de la zona del euro

|      |   |     |
|------|---|-----|
| 8.A  | Balance. Detalle por instituciones  | 162 |
| 8.1  | Activo = pasivo de las OIFM por instituciones   | 167 |
| 8.2  | Activo. Resumen   | 167 |
| 8.3  | Pasivo. Resumen   | 168 |
| 8.4  | Activo. Residentes en España  | 168 |
| 8.5  | Activo. Residentes en España: detalle de valores representativos de deuda   | 169 |
| 8.6  | Activo. Residentes en otros países de la zona del euro  | 169 |
| 8.7  | Activo. Residentes en otros países de la zona del euro: detalle de valores representativos de deuda                                 | 170 |
| 8.8  | Activo. Resto del mundo   | 170 |
| 8.9  | Pasivo. Depósitos de los residentes en España: por sectores y por instrumentos de los depósitos de otras AAPP                       | 171 |
| 8.10 | Pasivo. Depósitos de los residentes en España: detalle de otros sectores residentes   | 171 |
| 8.11 | Pasivo. Depósitos de residentes en otros países de la zona del euro: por sectores y por instrumentos de los depósitos de otras AAPP | 172 |
| 8.12 | Pasivo. Depósitos de residentes en otros países de la zona del euro: detalle de otros sectores residentes                           | 172 |
| 8.13 | Pasivo. Resto del mundo y rúbricas no clasificadas por residencia: total y algunos detalles   | 173 |

B) Detalles del activo y del pasivo de las OIFM

|      |   |     |
|------|---|-----|
| 8.14 | Préstamos y depósitos de las OIFM frente a las AAPP residentes en España. Detalle por instituciones       | 173 |
| 8.15 | Préstamos y depósitos de las OIFM frente a otros sectores residentes en España. Detalle por instituciones | 174 |
| 8.16 | Préstamos y depósitos de las OIFM frente a las AAPP. Detalle por subsectores                              | 174 |

|      |  |     |
|------|--|-----|
| 8.17 | Préstamos y créditos de las OIFM a otros sectores residentes y a otras AAPP residentes en el área del euro. Detalle por subsectores        | 175 |
| 8.18 | Detalle de los préstamos y créditos concedidos por las OIFM a las sociedades no financieras, los hogares y las ISFLSH residentes en España | 175 |
| 8.19 | Detalle de los préstamos y créditos concedidos por las OIFM a los hogares  | 176 |
| 8.20 | Depósitos de otros sectores residentes y de otras AAPP residentes en el área del euro, por subsectores                                     | 176 |
| 8.21 | Depósitos en las OIFM de las Instituciones Financieras no Monetarias residentes en España. Detalle por naturaleza                          | 177 |
| 8.22 | Depósitos en las OIFM de sociedades no financieras, hogares e ISFLSH residentes en España, por naturaleza                                  | 177 |
| 8.23 | Préstamos y depósitos de residentes en España, por naturaleza. Otros detalles  | 178 |
| 8.24 | Detalle por países de los principales activos y pasivos, de las OIFM   | 179 |
| 8.25 | Detalle por monedas de los principales activos y pasivos, de las OIFM  | 180 |

### C) Balances de los componentes de las OIFM

#### ENTIDADES DE CRÉDITO Y ESTABLECIMIENTOS FINANCIEROS DE CRÉDITO

|      |  |     |
|------|--|-----|
| 8.B  | Balance de las entidades de crédito y establecimientos financieros de crédito. Detalle por entidades                         | 181 |
| 8.31 | Activo. Resumen  | 184 |
| 8.32 | Pasivo. Resumen  | 185 |
| 8.33 | Activo. Residentes en España   | 185 |
| 8.34 | Pasivo. Depósitos de los residentes en España: por sectores y por instrumentos de los depósitos de otros sectores residentes | 186 |

#### RESERVAS MÍNIMAS A QUE ESTÁN SUJETAS LAS ENTIDADES DE CRÉDITO

|      |  |     |
|------|--|-----|
| 8.C  | Apéndice al balance. Determinación de los pasivos de las entidades de crédito sujetas a reservas mínimas | 187 |
| 8.35 | Pasivos computables en el coeficiente de reservas mínimas de la zona del euro                            | 193 |

#### ENTIDADES DE DEPÓSITO

|      |  |     |
|------|--|-----|
| 8.41 | Activo. Resumen  | 193 |
| 8.42 | Pasivo. Resumen  | 194 |
| 8.43 | Activo. Residentes en España   | 194 |
| 8.44 | Pasivo. Depósitos de los residentes en España: por sectores y por instrumentos de los depósitos de otros sectores residentes | 195 |

#### ESTABLECIMIENTOS FINANCIEROS DE CRÉDITO (EFC)

|      |  |     |
|------|--|-----|
| 8.51 | Activo. Resumen  | 195 |
| 8.52 | Pasivo. Resumen  | 196 |
| 8.53 | Activo. Residentes en España   | 196 |
| 8.54 | Pasivo. Depósitos de los residentes en España: por sectores y por instrumentos | 197 |

#### FONDOS DEL MERCADO MONETARIO

|      |                              |     |
|------|------------------------------|-----|
| 8.F  | Balance                      | 198 |
| 8.91 | Balance. Resumen             | 200 |
| 8.92 | Activo. Residentes en España | 200 |

|                                    |  |     |
|------------------------------------|--|-----|
| Notas a los cuadros del capítulo 8 |  | 201 |
|------------------------------------|--|-----|

|  |  |
|--|--|
| A) Instituciones financieras no bancarias. Balance financiero  |  |
| 9.1  | Detalle por subsector y tipo de entidad: Total activos 206                               |
| 9.2  | Otras entidades financieras: Balance financiero consolidado 207                          |
|  |  |
| B) Instituciones financieras no monetarias, excepto empresas de seguros y fondos de pensiones (Subsectores S124 a S127 del SEC 2010)   |  |
|  |  |
| Balance financiero. Valoración de activos financieros y pasivos según SEC 2010   |  |
| 9.3  | Detalle por instrumentos financieros y sectores institucionales de contrapartida 208     |
| 9.4  | Activos financieros y pasivos. Detalle por sectores institucionales de contrapartida 210 |
| 9.5  | Activos financieros y pasivos. Detalle por instrumentos 210                              |
|  |  |
| C) Fondos de inversión no monetarios (Subsector S124 del SEC 2010)   |  |
|  |  |
| Fondos de inversión en valores mobiliarios   |  |
| 9.10   | Patrimonio y rentabilidades: detalle por vocación 211                                    |
|  |  |
| Balance financiero. Valoración de activos financieros y pasivos según SEC 2010   |  |
| 9.11   | Activos financieros y pasivos por instrumentos 212                                       |
| 9.12   | Activos financieros frente a Sociedades no financieras y Administraciones Públicas 212   |
| 9.13   | Activos financieros frente a Instituciones financieras y resto del mundo 213             |
| 9.14   | Pasivos por sectores institucionales de contrapartida 213                                |
|  |  |
| Contribución al Balance agregado de la zona del euro   |  |
| 9.15   | Participaciones emitidas: detalle por tipología de fondos según vocación 214             |
| 9.16   | Operaciones financieras 214  |
|  |  |
| D) Otras instituciones financieras no monetarias: Otros intermediarios financieros, Auxiliares financieros e Instituciones financieras de actividad limitada y prestamistas de dinero (subsectores S125 a S127 del SEC 2010) |  |
|  |  |
| Balance financiero. Valoración de activos financieros y pasivos según SEC 2010   |  |
| 9.21   | Activos financieros y pasivos 215  |
| 9.22   | Activos financieros frente a Sociedades no financieras y Administraciones Públicas 215   |
| 9.23   | Activos financieros frente a Instituciones financieras y resto del mundo 216             |
| 9.24   | Pasivos por sectores de institucionales de contrapartida 216                             |
|  |  |
| Contribución a las estadísticas agregadas de la zona del euro  |  |
| 9.25   | Fondos de titulización. Balance 217  |
| 9.26   | Fondos de titulización. Detalle de activos financieros 217                               |
| 9.27   | Sociedades de valores. Balance 218   |
|  |  |
| E) SUBSECTOR «AUXILIARES FINANCIEROS»: SOCIEDADES DE TASACIÓN  |  |
|  |  |
| Datos de actividad de las tasadoras  |  |

|      |  |     |
|------|--|-----|
| 9.30 | Distribución de tasaciones: número de tasaciones   | 218 |
| 9.31 | Distribución de tasaciones: importe de tasaciones  | 219 |
| 9.32 | Distribución de tasaciones: superficie utilizable. Tasaciones de bienes inmuebles                      | 220 |
| 9.33 | Distribución de tasaciones de bienes inmuebles: valor medio del m2                                     | 221 |
| 9.34 | Distribución de la clientela y finalidad de las tasaciones: número de tasaciones                       | 222 |
| 9.35 | Distribución de la clientela y finalidad de las tasaciones: importe de tasaciones                      | 222 |
| 9.36 | Distribución geográfica de las tasaciones de inmuebles: número de tasaciones e importe                 | 223 |
| 9.37 | Distribución geográfica de las tasaciones de viviendas: número de tasaciones e importe                 | 223 |
| 9.38 | Distribución geográfica de las tasaciones de inmuebles por Comunidades Autónomas: número de tasaciones | 224 |
| 9.39 | Distribución geográfica de las tasaciones de inmuebles por Comunidades Autónomas: importe              | 224 |
| 9.40 | Distribución geográfica de las tasaciones de viviendas por Comunidades Autónomas: número de tasaciones | 225 |
| 9.41 | Distribución geográfica de las tasaciones de viviendas por Comunidades Autónomas: importe              | 225 |

#### Información contable

|      |                                      |     |
|------|--------------------------------------|-----|
| 9.42 | Balance e información complementaria | 226 |
| 9.43 | Cuenta de pérdidas y ganancias       | 226 |

#### Notas a los cuadros de las sociedades de tasación

#### CAPÍTULO 10 EMPRESAS DE SEGUROS Y FONDOS DE PENSIONES

##### BALANCES

|      |   |     |
|------|---|-----|
| 10.1 | Balance y provisiones técnicas por grupos de agentes que componen el sector | 230 |
| 10.2 | Empresas de seguro y fondos de pensiones, Detalles del activo y del pasivo  | 230 |
| 10.3 | Empresas de seguros privados. Detalles del activo y del pasivo              | 231 |
| 10.4 | Mutualidades de previsión social. Detalles del activo y del pasivo          | 231 |
| 10.5 | Consortio de compensación de seguros. Detalles del activo y del pasivo      | 232 |
| 10.6 | Fondos de pensiones externos (Ley 8/1987). Detalles del activo y del pasivo | 232 |

#### CAPÍTULO 11 ADMINISTRACIONES PÚBLICAS

##### A) ADMINISTRACIONES PÚBLICAS

|      |  |     |
|------|--|-----|
| 11.1 | Capacidad (+) o necesidad (-) de financiación, pasivos en circulación y deuda según el Protocolo de Déficit Excesivo (PDE). Importes               | 234 |
| 11.2 | Capacidad (+) o necesidad (-) de financiación, pasivos en circulación y deuda según el Protocolo de Déficit Excesivo (PDE). Porcentajes del PIB pm | 234 |
| 11.3 | Capacidad (+) o necesidad (-) de financiación. Por subsectores   | 235 |
| 11.4 | Pasivos en circulación y deuda según el Protocolo de Déficit Excesivo (PDE). Importes  | 235 |
| 11.5 | Pasivos en circulación y deuda según el Protocolo de Déficit Excesivo (PDE). Porcentajes del PIB pm  | 236 |
| 11.6 | Deuda según el Protocolo de Déficit Excesivo (PDE) y activos financieros frente a Administraciones Públicas. Importes                              | 236 |
| 11.7 | Deuda según el Protocolo de Déficit Excesivo (PDE) y activos financieros frente a Administraciones Públicas. Porcentajes del PIB pm                | 237 |
| 11.8 | Conciliación entre la necesidad de financiación y la variación de la deuda elaborada según el Protocolo de Déficit Excesivo (PDE). Importes        | 237 |

- 11.9 Conciliación entre la necesidad de financiación y la variación de la deuda elaborada según el Protocolo de Déficit Excesivo (PDE). Porcentajes del PIB pm 238
- 11.10 Adquisición neta de activos financieros 238
- 11.11 Pasivos netos contraídos 239
- 11.12 Deuda según el Protocolo de Déficit Excesivo (PDE) por instrumentos 239
- 11.13 Deuda según el Protocolo de Déficit Excesivo (PDE) por sectores de contrapartida, monedas y plazos residuales 240

#### B) EMPRESAS PÚBLICAS

- 11.14 Deuda por Administraciones Públicas propietarias de las Empresas Públicas no incluidas en el sector Administraciones Públicas 240

#### C) OTRA INFORMACIÓN

- 11.15 Relaciones España-Unión Europea 241

Notas a los cuadros del capítulo 11 242

### CAPÍTULO 12 ADMINISTRACIÓN CENTRAL Y ADMINISTRACIONES DE SEGURIDAD SOCIAL

#### ADMINISTRACIÓN CENTRAL

- 12.1 Capacidad (+) o necesidad (-) de financiación, pasivos en circulación y deuda según el Protocolo de Déficit Excesivo (PDE). Importes 246
- 12.2 Capacidad (+) o necesidad (-) de financiación, pasivos en circulación y deuda según el Protocolo de Déficit Excesivo (PDE). Porcentajes del PIB pm 246
- 12.3 Conciliación entre la necesidad de financiación y la variación de la deuda elaborada según el Protocolo de Déficit Excesivo (PDE). Importes 247
- 12.4 Conciliación entre la necesidad de financiación y la variación de la deuda elaborada según el Protocolo de Déficit Excesivo (PDE). Porcentajes del PIB pm 247
- 12.5 Adquisición neta de activos financieros 248
- 12.6 Administración Central. Deuda según el Protocolo de Déficit Excesivo (PDE) por instrumentos 248
- 12.7 Administración Central. Deuda según el Protocolo de Déficit Excesivo (PDE) por administraciones y unidades 249
- 12.8 Estado. Deuda según el Protocolo de Déficit Excesivo (PDE) por instrumentos 249
- 12.9 Otras unidades institucionales clasificadas como Administración Central. Deuda según el Protocolo de Déficit Excesivo (PDE) por instrumentos 250

#### A) EMPRESAS PÚBLICAS DE LA ADMINISTRACIÓN CENTRAL

- 12.10 Deuda por Empresas Públicas no incluidas en el sector Administraciones Públicas 250

#### ADMINISTRACIONES DE SEGURIDAD SOCIAL

- 12.11 Capacidad (+) o necesidad (-) de financiación, pasivos en circulación y deuda según el Protocolo de Déficit Excesivo (PDE). Importes 251
- 12.12 Capacidad (+) o necesidad (-) de financiación, pasivos en circulación y deuda según el Protocolo de Déficit Excesivo (PDE). Porcentajes del PIB pm 251
- 12.13 Conciliación entre la necesidad de financiación y la variación de la deuda elaborada según el Protocolo de Déficit Excesivo (PDE). Importes 252
- 12.14 Conciliación entre la necesidad de financiación y la variación de la deuda elaborada según el Protocolo de Déficit Excesivo (PDE). Porcentajes del PIB pm 252
- 12.15 Adquisición neta de activos financieros 253
- 12.16 Deuda según el Protocolo de Déficit Excesivo (PDE) por instrumentos 253

Notas a los cuadros del capítulo 12 254



## CAPÍTULO 13 COMUNIDADES AUTÓNOMAS

### A) COMUNIDADES AUTÓNOMAS

- 13.1 Capacidad (+) o necesidad (-) de financiación, pasivos en circulación y deuda según el Protocolo de Déficit Excesivo (PDE). Importes 258
- 13.2 Capacidad (+) o necesidad (-) de financiación, pasivos en circulación y deuda según el Protocolo de Déficit Excesivo (PDE). Porcentajes del PIB pm 258
- 13.3 Conciliación entre la necesidad de financiación y la variación de la deuda elaborada según el Protocolo de Déficit Excesivo (PDE). Importes 259
- 13.4 Conciliación entre la necesidad de financiación y la variación de la deuda elaborada según el Protocolo de Déficit Excesivo (PDE). Porcentajes del PIB pm 259
- 13.5 Adquisición neta de activos financieros 260
- 13.6 Deuda según el Protocolo de Déficit Excesivo (PDE). Resumen general 261
- 13.7 Deuda según el Protocolo de Déficit Excesivo (PDE) por instrumentos 262
- 13.8 Deuda según el Protocolo de Déficit Excesivo (PDE) por agrupaciones institucionales 262
- 13.9 Deuda según el Protocolo de Déficit Excesivo (PDE) por Comunidades Autónomas. Importes 263
- 13.10 Deuda según el Protocolo de Déficit Excesivo (PDE) por Comunidades Autónomas. Porcentajes del PIB pm 263

### B) EMPRESAS PÚBLICAS DE COMUNIDADES AUTÓNOMAS

- 13.11 Deuda por Comunidades Autónomas propietarias de las Empresas Públicas no incluidas en el sector Administraciones Públicas. Importes 264
- 13.12 Deuda por Comunidades Autónomas propietarias de las Empresas Públicas no incluidas en el sector Administraciones Públicas. Porcentajes del PIB pm 264

Notas a los cuadros del capítulo 13 265

## CAPÍTULO 14 CORPORACIONES LOCALES

### A) CORPORACIONES LOCALES

- 14.1 Capacidad (+) o necesidad (-) de financiación, pasivos en circulación y deuda según el Protocolo de Déficit Excesivo (PDE). Importes 268
- 14.2 Capacidad (+) o necesidad (-) de financiación, pasivos en circulación y deuda según el Protocolo de Déficit Excesivo (PDE). Porcentajes del PIB pm 268
- 14.3 Conciliación entre la necesidad de financiación y la variación de la deuda elaborada según el Protocolo de Déficit Excesivo (PDE). Importes 269
- 14.4 Conciliación entre la necesidad de financiación y la variación de la deuda elaborada según el Protocolo de Déficit Excesivo (PDE). Porcentajes del PIB pm 269
- 14.5 Adquisición neta de activos financieros 270
- 14.6 Deuda según el Protocolo de Déficit Excesivo (PDE). Resumen general 271
- 14.7 Deuda según el Protocolo de Déficit Excesivo (PDE) por instrumentos 272
- 14.8 Deuda según el Protocolo de Déficit Excesivo (PDE) por tipos de Corporaciones Locales 272
- 14.9 Deuda según el Protocolo de Déficit Excesivo (PDE). Ayuntamientos con más de 300.000 habitantes 273

Notas a los cuadros del capítulo 14 274

## CAPÍTULO 15 SOCIEDADES NO FINANCIERAS: SÍNTESIS DE LA INFORMACIÓN RECOPIADA POR LA CENTRAL DE BALANCES

### A) Resumen

- 15.A Total sociedades no financieras existentes en España y empresas disponibles en las bases de datos de la Central de Balances 276
- 15.B Total empleados en las sociedades no financieras existentes en España y en las empresas disponibles en las bases de datos de la Central de Balances 277
- 15.C Balance, Cuenta de resultados y ratios 278

## B) Cuenta de resultados

### Principales rúbricas. Total empresas

- 15.1 Base de datos anual (CBI) 279
- 15.2 Base de datos trimestral (CBT). Tasas 279
- 15.3 Base de datos trimestral (CBT). Tasas interanuales de trimestres acumulados 280

### Principales rúbricas. Sector industria

- 15.4 Base de datos anual (CBI) 280
- 15.5 Base de datos trimestral (CBT). Tasas 281
- 15.6 Base de datos trimestral (CBT). Tasas interanuales de trimestres acumulados 281

## C) Ratios significativas

### R.1. Rentabilidad ordinaria del activo neto

- 15.7 Base de datos anual (CBI) 282
- 15.8 Base de datos trimestral (CBT) 282
- 15.9 Base de datos trimestral (CBT). Ratios de trimestres acumulados 283

### R.2. Intereses por financiación recibida sobre recursos ajenos con coste (operaciones vivas)

- 15.10 Base de datos anual (CBI) 283
- 15.11 Base de datos trimestral (CBT) 284
- 15.12 Base de datos trimestral (CBT). Ratios de trimestres acumulados 284

### R.3. Rentabilidad ordinaria de los recursos propios

- 15.13 Base de datos anual (CBI) 285
- 15.14 Base de datos trimestral (CBT) 285
- 15.15 Base de datos trimestral (CBT). Ratios de trimestres acumulados 286

### R.4. Diferencia rentabilidad - coste financiero (R.1-R.2)

- 15.16 Base de datos anual (CBI) 286
- 15.17 Base de datos trimestral (CBT) 287
- 15.18 Base de datos trimestral (CBT). Ratios de trimestres acumulados 287

### R.5. Margen de explotación (REB/producción)

- 15.19 Base de datos anual (CBI) 288
- 15.20 Base de datos trimestral (CBT) 288
- 15.21 Base de datos trimestral (CBT). Ratios de trimestres acumulados 289

### E.1. Endeudamiento, RAC/AN (precios corrientes; saldo final)

- 15.22 Base de datos anual (CBI) 289
- 15.23 Base de datos trimestral (CBT) 290

### E.2. Endeudamiento, RAC/(REB + Ingresos financieros) (saldo final)

- 15.24 Base de datos anual (CBI) 290

15.25 Base de datos trimestral (CBT) 291

Carga financiera por intereses, Intereses por financiación recibida/(REB + Ingresos financieros)

15.26 Base de datos anual (CBI) 291

15.27 Base de datos trimestral (CBT) 292

Ratios significativas FSI

15.28 Endeudamiento (Deuda / Fondos Propios). Base de datos integrada (CBI) 292

15.29 Rentabilidad de los recursos propios. (EBIT / Fondos Propios). Base de datos integrada (CBI) 293

Notas a los cuadros del capítulo 15 294

#### CAPÍTULO 16 HOGARES E ISFLSH

16.1 Renta bruta disponible. Componentes 298

16.2 Mercado de trabajo 299

16.3 Renta bruta disponible. Empleos 300

16.4 Cuenta de capital 301

16.5 Cuenta de operaciones financieras 302

16.6 Riqueza 303

16.7 Activos financieros 304

16.8 Pasivos 305

16.9 Variación del patrimonio neto 306

#### CAPÍTULO 17 BALANZA DE PAGOS Y

#### POSICIÓN DE INVERSIÓN INTERNACIONAL

##### A) Balanza de pagos

17.1 Resumen. Saldos. Mensual 308

17.2 Cuenta financiera. Resumen. Variación neta de activos menos variación neta de pasivos. Mensual 308

17.3 Cuentas corriente y de capital. Detalle. Mensual 309

17.3a Cuentas corriente y de capital. Detalle por zonas económicas y geográficas. Anual 310

17.4 Cuenta corriente. Detalle de bienes y servicios. Trimestral 311

17.4a Cuenta corriente. Servicios no turísticos. Detalle por tipo de servicio. Trimestral 312

17.4b Cuenta corriente. Servicios no turísticos. Detalle por zonas económicas y geográficas. Trimestral 314

17.4c Cuenta corriente. Turismo y viajes. Ingresos. Detalle por zonas económicas y geográficas. Anual 316

17.4d Cuenta corriente. Servicios. Ingresos. Detalle por zonas económicas y geográficas. Anual 317

17.4e Cuenta corriente. Servicios. Pagos. Detalle por zonas económicas y geográficas. Anual 319

17.5 Cuenta corriente. Detalle de renta primaria. Trimestral 321

17.5a Cuenta corriente. Renta de la inversión. Detalle por categoría funcional. Trimestral 321

17.6 Cuenta corriente y de capital. Detalle de renta secundaria y cuenta de capital. Trimestral 322

17.6a Cuenta corriente. Renta secundaria. Remesas de trabajadores. Pagos. Principales países. Anual 322

17.7 Cuenta financiera. Detalle por categoría funcional. Mensual 323

17.8 Cuenta financiera. Variación neta de activos. Detalle por sector institucional. Mensual 323

- 17.9 Cuenta financiera. Inversión directa y de cartera. Variación neta de activos. Instituciones financieras monetarias y Administraciones Públicas. Trimestral 324
- 17.10 Cuenta financiera. Inversión directa y de cartera. Variación neta de activos. Otros sectores residentes. Trimestral 324
- 17.11 Cuenta financiera. Otra inversión. Variación neta de activos. Detalle por sector institucional. Trimestral 325
- 17.12 Cuenta financiera. Variación neta de pasivos. Detalle por sector institucional. Mensual 325
- 17.13 Cuenta financiera. Inversión directa y de cartera. Variación neta de pasivos. Instituciones financieras monetarias y Administraciones Públicas. Trimestral 326
- 17.14 Cuenta financiera. Inversión directa y de cartera. Variación neta de pasivos. Otros sectores residentes. Trimestral 326
- 17.15 Cuenta financiera. Otra inversión. Variación neta de pasivos. Detalle por sector institucional. Trimestral 327
- 17.16 Cuenta financiera por sector institucional y categoría funcional. Detalle por zonas económicas y geográficas. Anual 328

#### B) Posición de Inversión Internacional

- 17.21 Resumen. Trimestral 329
- 17.21a Estado integrado de la posición de inversión internacional. Posición neta. Anual 329
- 17.21b Estado integrado de la posición de inversión internacional. Activos y pasivos. Anual 330
- 17.21c Detalle por sector institucional. Trimestral 331

#### ACTIVOS FINANCIEROS

- 17.22 Activos. Detalle por categoría funcional e instrumento financiero. Trimestral 331
- 17.22a Activos por sector institucional y categoría funcional. Detalle por zonas económicas y geográficas. Anual 332
- 17.23 Activos. Inversión de cartera. Detalle por instrumento financiero y sector institucional. Trimestral 333
- 17.23a Activos. Inversión de cartera, excluido el Banco de España. Detalle por zonas económicas y geográficas. Trimestral 334
- 17.23b Activos. Inversión de cartera, excluido el Banco de España. Detalle por zonas económicas y geográficas e instrumento financiero. Trimestral 336
- 17.24 Activos. Otra inversión. Detalle por instrumento financiero y sector institucional. Trimestral 338

#### PASIVOS FINANCIEROS

- 17.27 Pasivos. Detalle por categoría funcional e instrumento financiero. Trimestral 338
- 17.27a Pasivos por sector institucional y categoría funcional. Detalle por zonas económicas y geográficas. Anual 339
- 17.28 Pasivos. Inversión de cartera. Detalle por instrumento financiero y sector institucional. Trimestral 340
- 17.29 Pasivos. Otra inversión. Detalle por instrumento financiero y sector institucional. Trimestral 340

#### C) Reservas internacionales y liquidez en moneda extranjera

- 17.25 Reservas internacionales y liquidez en moneda extranjera. Mensual 341
- 17.26 Reservas internacionales. Activos de reserva del Banco de España. Detalle. Mensual 341

|  |     |
|--|-----|
| D) Deuda externa   |     |
| 17.30 Deuda externa. Trimestral  | 342 |
| 17.31 Deuda externa bruta. Detalle por sector institucional e instrumento financiero. Trimestral | 343 |
| E) Inversión directa según principio direccional   |     |
| 17.40 Inversión directa. Posición. Detalle por sector institucional. Trimestral                  | 344 |
| 17.41 Inversión directa. Transacciones. Detalle por sector institucional. Trimestral             | 344 |
| 17.42 Inversión directa. Posición. Detalle por sector de actividad económica. Anual              | 345 |
| 17.43 Inversión directa. Transacciones. Detalle por sector de actividad económica. Anual         | 346 |
| 17.44 Inversión directa. Posición. Detalle por zonas económicas y geográficas. Anual             | 347 |
| 17.45 Inversión directa. Transacciones. Detalle por zonas económicas y geográficas. Anual        | 348 |
| Notas a los cuadros del capítulo 17  | 349 |

CAPÍTULO 18 ESTADÍSTICAS DE ADUANAS

|  |     |
|--|-----|
| 18.1 Importaciones/introducciones y exportaciones/expediciones | 352 |
| A) Importaciones/introducciones                                |     |
| 18.2 Por productos   | 352 |
| 18.3 Distribución geográfica                                   | 353 |
| B) Exportaciones/expediciones                                  |     |
| 18.4 Por productos   | 353 |
| 18.5 Distribución geográfica                                   | 354 |
| C) Índices de valor unitario                                   |     |
| 18.6 Importaciones/introducciones                              | 354 |
| 18.7 Exportaciones/expediciones                                | 355 |

CAPÍTULO 19 TIPOS DE INTERÉS (EXCLUIDOS LOS QUE APARECEN PUBLICADOS EN LOS CAPÍTULOS DE MERCADOS FINANCIEROS)

|   |     |
|---|-----|
| A) Tipos legales  |     |
| 19.1 Tipos de interés legales, euríbor, mibor y otros tipos oficiales de referencia   | 358 |
| 19.2 Tipos de interés de referencia del mercado hipotecario (no oficiales) y otros tipos de interés                                       | 359 |
| B) Tipos de interés aplicados por las instituciones financieras monetarias a residentes en la UEM (CBE 1/2010). Datos desde enero de 2003 |     |

TIPOS DE INTERÉS (TAE Y TEDR) DE NUEVAS OPERACIONES

|   |     |
|---|-----|
| Préstamos y créditos a hogares e ISFLSH y sociedades no financieras       |     |
| 19.3 Total entidades de crédito y establecimientos financieros de crédito | 359 |
| Préstamos y créditos a hogares e ISFLSH                                   |     |
| 19.4 Total entidades de crédito y establecimientos financieros de crédito | 360 |

|  |  |
|--|--|
| Préstamos y créditos a sociedades no financieras |  |
| 19.5   | Total entidades de crédito y establecimientos financieros de crédito 360 |

|   |  |
|---|--|
| Préstamos y créditos a hogares e ISFLSH y sociedades no financieras. Tipos de interés TAE |  |
| 19.6  | Total entidades de crédito y establecimientos financieros de crédito 361 |

|   |  |
|---|--|
| Depósitos de hogares e ISFLSH y sociedades no financieras |  |
| 19.7  | Total entidades de crédito y establecimientos financieros de crédito 361 |

#### TIPOS DE INTERÉS (TEDR) DE LOS SALDOS VIVOS

|   |  |
|---|--|
| Préstamos y créditos a hogares e ISFLSH |  |
| 19.8                                    | Total entidades de crédito y establecimientos financieros de crédito 362 |

|                                       |  |
|---------------------------------------|--|
| Préstamos a sociedades no financieras |  |
| 19.9                                  | Total entidades de crédito y establecimientos financieros de crédito 362 |

|   |  |
|---|--|
| Depósitos de hogares e ISFLSH y sociedades no financieras |  |
| 19.10   | Total entidades de crédito y establecimientos financieros de crédito 363 |

#### IMPORTES DE LAS NUEVAS OPERACIONES

|   |  |
|---|--|
| Préstamos y créditos a hogares e ISFLSH y sociedades no financieras |  |
| 19.11   | Total entidades de crédito y establecimientos financieros de crédito 363 |

|   |  |
|---|--|
| Préstamos y créditos a hogares e ISFLSH |  |
| 19.12                                   | Total entidades de crédito y establecimientos financieros de crédito 364 |

|  |  |
|--|--|
| Préstamos y créditos a sociedades no financieras |  |
| 19.13  | Total entidades de crédito y establecimientos financieros de crédito 364 |

|   |  |
|---|--|
| Depósitos de hogares e ISFLSH y sociedades no financieras |  |
| 19.14   | Total entidades de crédito y establecimientos financieros de crédito 365 |

#### IMPORTES DE LOS SALDOS VIVOS

|   |  |
|---|--|
| Préstamos y créditos a hogares e ISFLSH y sociedades no financieras. Pro-memoria: plazos residuales |  |
| 19.15   | Total entidades de crédito y establecimientos financieros de crédito 365 |

|   |  |
|---|--|
| Préstamos y créditos a hogares e ISFLSH y sociedades no financieras |  |
| 19.16   | Total entidades de crédito y establecimientos financieros de crédito 366 |

|   |  |
|---|--|
| Depósitos de hogares e ISFLSH y sociedades no financieras |  |
| 19.17   | Total entidades de crédito y establecimientos financieros de crédito 366 |

CAPÍTULO 20 TIPOS DE CAMBIO E ÍNDICES DE  
COMPETITIVIDAD

A) Tipos de cambio

- 20.1 Tipos de cambio del euro 368
- 20.2 Tipos de cambio del euro (continuación 1) 368
- 20.3 Tipos de cambio del euro (continuación 2) 369
- 20.4 Tipos de cambio del euro (continuación 3) 369
- 20.5 Tipos de cambio del dólar estadounidense 370

B) Índices de competitividad

- 20.6 Índices de competitividad de España frente a la zona del euro y a la UE 27 370
- 20.7 Índices de competitividad de España frente a los países desarrollados, a los industrializados y a los nuevos países industrializados de Asia 371
- 20.8 Tipos de cambio efectivos de las principales monedas frente a los países desarrollados 372

Notas a los cuadros del capítulo 20 373

CAPÍTULO 21 MERCADO PRIMARIO DE  
VALORES

A) Economía nacional

Valores distintos de acciones, excepto derivados financieros. Acciones y participaciones en fondos de inversión. Detalle por sectores y subsectores

- 21.1 Emisiones netas y ofertas públicas en venta 376
- 21.2 Saldos vivos 376

Valores distintos de acciones, excepto derivados financieros. Detalle por sectores y plazos

- 21.3 Emisiones netas 377
- 21.4 Saldos vivos 377
- 21.5 Tipo de cupón de emisiones a largo plazo. Saldos vivos 378

B) Instituciones financieras

Valores distintos de acciones, excepto derivados financieros. Detalle por subsectores y plazos

- 21.6 Emisiones netas 378
- 21.7 Saldos vivos 379

Valores distintos de acciones emitidos en euros, excepto derivados financieros. Instituciones financieras monetarias. Detalle por instrumentos de emisiones en euros

- 21.8 Emisiones netas, emisiones brutas y amortizaciones 379
- 21.9 Saldos vivos 380

Acciones y participaciones en fondos de inversión. Detalle por sectores

- 21.10 Emisiones netas, ofertas públicas de venta y saldos vivos 380

C) Administraciones Públicas

ADMINISTRACIÓN CENTRAL

Valores distintos de acciones, excepto derivados financieros. Detalle por instrumentos

|       |  |     |
|-------|--|-----|
| 21.11 | Emisiones netas  | 381 |
| 21.12 | Saldos vivos   | 381 |
| 21.13 | Saldos vivos por plazos de vencimiento   | 382 |
| 21.14 | Vida media   | 382 |
| 21.15 | Detalle por instrumentos de emisiones en euros. Emisiones netas, emisiones brutas y amortizaciones | 383 |
| 21.16 | Tipos de interés a la emisión: subastas  | 383 |

#### COMUNIDADES AUTÓNOMAS Y CORPORACIONES LOCALES

Valores distintos de acciones, excepto derivados financieros. Detalle por instrumentos

|       |   |     |
|-------|---|-----|
| 21.17 | Emisiones netas   | 384 |
| 21.18 | Saldos vivos  | 384 |
| 21.19 | Detalle de emisiones en euros. Emisiones netas, emisiones brutas y amortizaciones | 385 |

#### D) Sociedades no financieras

Valores distintos de acciones, excepto derivados financieros. Detalle por instrumentos

|       |                                |     |
|-------|--------------------------------|-----|
| 21.20 | Emisiones netas y saldos vivos | 385 |
|-------|--------------------------------|-----|

#### E) Resto del mundo

Valores distintos de acciones, excepto derivados financieros. Detalle por sectores

|       |  |     |
|-------|--|-----|
| 21.21 | Emisiones netas, emisiones brutas, amortizaciones y saldos vivos | 386 |
|-------|--|-----|

#### F) Zona del euro

Valores distintos de acciones, excepto derivados financieros. Detalle por sectores y subsectores

|       |                 |     |
|-------|-----------------|-----|
| 21.22 | Emisiones netas | 386 |
| 21.23 | Saldos vivos    | 387 |

### CAPÍTULO 22 MERCADOS SECUNDARIOS DE VALORES

#### A) Deuda pública

##### SALDOS REGISTRADOS EN EL DEPOSITARIO CENTRAL

|      |                               |     |
|------|-------------------------------|-----|
| 22.1 | Saldos totales                | 390 |
| 22.2 | Saldos en cuentas de terceros | 390 |

##### DEUDA DEL ESTADO. SALDOS POR TENEDORES

###### Letras del Tesoro

|      |   |     |
|------|---|-----|
| 22.3 | Saldos nominales. Cartera a vencimiento | 391 |
|------|---|-----|

###### Bonos y obligaciones no segregados y principales de deuda segregada del Estado

|      |   |     |
|------|---|-----|
| 22.4 | Saldos nominales. Cartera a vencimiento | 391 |
|------|---|-----|

##### NEGOCIACIÓN CON DEUDA DEL ESTADO. CONJUNTO DE MERCADO

|      |   |     |
|------|---|-----|
| 22.5 | Importes negociados por tipo de instrumento | 392 |
|------|---|-----|



|                                |   |
|--------------------------------|---|
| Operaciones simples al contado |   |
| 22.6                           | Letras del Tesoro. Importes negociados y tipos de interés 392                                   |
| 22.7                           | Bonos y obligaciones del Estado no segregados. Importes negociados y tipos de interés 393       |
| 22.8                           | Principales y cupones de deuda segregada del Estado. Importes negociados y tipos de interés 393 |

#### RATIOS DE CONTRATACIÓN

|       |                            |
|-------|----------------------------|
| 22.22 | Ratios de contratación 394 |
|-------|----------------------------|

#### B) Mercado bursátil

##### Acciones

|       |  |
|-------|--|
| 22.23 | Capitalización en la Bolsa de Madrid 394                             |
| 22.24 | Volumen de contratación 395  |
| 22.25 | Índice de cotización 395   |
| 22.26 | Ratio PER (cotización/rentabilidad del capital). Bolsa de Madrid 396 |

##### Obligaciones

|       |                             |
|-------|-----------------------------|
| 22.27 | Volumen de contratación 396 |
|-------|-----------------------------|

#### C) Otros mercados de valores

##### MERCADO ORGANIZADO DE RENTA FIJA DE LA ASOCIACIÓN DE INTERMEDIARIOS DE ACTIVOS FINANCIEROS (AIAF)

|       |                        |
|-------|------------------------|
| 22.28 | Pagarés de empresa 397 |
| 22.29 | Obligaciones 397       |

##### MERCADOS OFICIALES DE OPCIONES Y FUTUROS FINANCIEROS

|       |  |
|-------|--|
| 22.30 | Operaciones realizadas y posiciones abiertas 398 |
|-------|--|

##### VALORES REPRESENTATIVOS DE DEUDA DE COMUNIDADES AUTÓNOMAS. SALDOS POR TENEDORES.

|       |   |
|-------|---|
| 22.31 | Saldos nominales. Cartera a vencimiento 398 |
|-------|---|

|   |  |
|---|--|
| Notas a los cuadros del capítulo 22 399 |  |
|---|--|

## CAPÍTULO 23 PRODUCCIÓN Y DEMANDA

#### A) Índice de producción industrial

|      |                       |
|------|-----------------------|
| 23.1 | General y resumen 402 |
|------|-----------------------|

##### Por ramas de actividad (CNAE 2009)

|      |  |
|------|--|
| 23.2 | Industrias extractivas y manufactureras 402            |
| 23.3 | Industrias manufactureras (continuación 1) 403         |
| 23.4 | Industrias manufactureras (continuación 2) y resto 403 |

#### B) Indicadores de energía

|      |   |
|------|---|
| 23.5 | Producción y consumo interior bruto de energía primaria 404 |
| 23.6 | Electricidad: producción y consumo 404                      |

#### C) Indicadores de construcción, acero y cemento

- 23.7 Edificación y vivienda. Licencias de obra mayor 405
- 23.8 Obras en edificación 405
- 23.9 Licitación oficial por tipología de obra 406
- 23.10 Índices de producción de la industria de la construcción 406
- 23.11 Producción y consumo aparente de acero y cemento 407

D) Indicadores de vehículos

- Disponibilidades y utilizaciones de
- 23.12 Vehículos de carga, autobuses y autocares 407
  - 23.13 Turismos y motocicletas 408

E) Indicadores de los servicios

- 23.14 Comercio y hostelería 408
- 23.15 Transporte y turismo 409

F) Opiniones empresariales

- 23.16 Total industria (CNAE 2009) 409
- 23.17 Industria de bienes de consumo, bienes intermedios y bienes de inversión (CNAE 2009) 410
- 23.18 Industria de la construcción (CNAE 2009) 410
- 23.19 Utilización de la capacidad productiva y factores que han limitado la producción. Total industria (excluida construcción) (CNAE 2009) 411

CAPÍTULO 24 EMPLEO Y SALARIOS

A) Encuesta de población activa

POBLACIÓN DE 16 Y MÁS AÑOS

- 24.1 Resumen 414
- 24.2 Por grupos de edad y sexo 414
- 24.3 Población activa y ocupada por grupos de edad y sexo 415

OCUPADOS

- 24.4 Por ramas de actividad según secciones de la CNAE 2009 415
- 24.5 Por situación profesional 416
- 24.6 Asalariados por ramas de actividad según secciones de la CNAE 2009 416
- 24.7 Asalariados según duración de la jornada, tipo de contrato y sexo 417

PARADOS

- 24.8 Por ramas de actividad (CNAE 2009) y sexo 417
- 24.9 Por estudios terminados y sexo, situación familiar y duración del paro 418
- 24.10 Parados por tipo de jornada en el empleo buscado y sexo 418

TASAS DE

- 24.11 Actividad por grupos de edad y sexo 419
- 24.12 Paro por grupos de edad y sexo 419
- 24.13 Paro por Comunidades Autónomas 420

B) Encuesta de coyuntura laboral

- 24.14 Efectivos laborales y jornada media por ramas de actividad 420

- C) Estadísticas de empleo
- 24.15 Movimiento laboral registrado: demanda de empleo y paro por ramas de actividad 421
  - 24.16 Movimiento laboral registrado: ofertas y demandas de empleo, y colocaciones 421
  - 24.17 Contratos de trabajo 422
  - 24.18 Beneficiarios de prestaciones por desempleo 422
- D) Afiliados al, y pensiones del, Sistema de Seguridad Social
- 24.19 Afiliación fin de mes. Altas, bajas y efectivos por regímenes 423
  - 24.20 Pensiones en vigor 423
  - 24.21 Cuantía media de las pensiones en vigor 424
- E) Convenios, conflictos y otras estadísticas laborales
- 24.22 Convenios según mes de inicio de efectos económicos 424
  - 24.23 Convenios según mes de registro y año del inicio de efectos económicos 425
  - 24.24 Conflictos laborales y regulación de empleo 425
- F) Encuesta trimestral de coste laboral
- 24.25 Coste laboral. Resumen 426
  - 24.26 Coste laboral por trabajador y mes. Por ramas de actividad (CNAE 2009) 426
  - 24.27 Coste salarial por hora efectiva. Por ramas de actividad (CNAE 2009) 427
  - 24.28 Tiempo de trabajo efectivo por trabajador y mes. Por ramas de actividad (CNAE 2009) y tipo de jornada 427

## CAPÍTULO 25 PRECIOS

- A) Índice de precios de consumo
- 25.1 General y por grupos de gasto 430
  - 25.2 General y por grupos especiales 430
- B) Índice de precios industriales
- 25.3 General y resumen 431
- Por ramas de actividad (CNAE 2009)
- 25.4 Industrias extractivas y manufactureras 431
  - 25.5 Industrias manufactureras (continuación 1) 432
  - 25.6 Industrias manufactureras (continuación 2) y resto 432
- C) Precios en la construcción
- 25.7 Índice de costes de la construcción y precio medio del metro cuadrado de las viviendas libres tasadas 433
- D) Índices de precios percibidos y pagados por los agricultores
- 25.8 Total y detalle 433

## CAPÍTULO 26 ECONOMÍA INTERNACIONAL

- A) Agregados macroeconómicos
- 26.1 Producto interior bruto a precios corrientes 436
  - 26.2 Producto interior bruto a precios constantes 437

|   |  |     |
|---|--|-----|
|   | B) Mercado de trabajo  |     |
|   | 26.11 Tasas de paro  | 438 |
|   | 26.12 Índice de costes laborales unitarios   | 439 |
|   | C) Precios   |     |
|   | 26.21 Índice de precios de consumo   | 440 |
|   | 26.22 Índice de precios de producción  | 441 |
|   | 26.23 Índices armonizados de precios de consumo  | 442 |
|   | D) Tipos de interés y rentabilidades   |     |
|   | 26.31 Tipos de intervención de los bancos centrales y tipos de interés a un día  | 443 |
|   | 26.32 Tipos de interés interbancarios a tres meses en mercados nacionales  | 444 |
|   | 26.33 Rendimientos de la deuda pública a tres años en mercados nacionales  | 445 |
|   | 26.34 Rendimientos de la deuda pública a tres años en mercados nacionales (continuación)   | 446 |
|   | 26.35 Rendimientos de la deuda pública a largo plazo (a)   | 447 |
|   | 26.36 Rendimientos de la deuda pública a largo plazo (a) (continuación)  | 448 |
| APÉNDICE 1 BANCO DE ESPAÑA. BALANCE DE SITUACIÓN RESUMIDO | A1.1 Balance de situación  | 450 |
| APÉNDICE 2 ESQUEMAS DE SECTORIZACIÓN                      | A2.1 Agrupaciones institucionales utilizadas en los cuadros de análisis monetario en el contexto de la zona del euro (capítulos 6 a 8 del Boletín Estadístico)                         | 454 |
|   | A2.2 Agrupaciones institucionales utilizadas en los estados de supervisión (capítulo 4 del Boletín Estadístico)  | 458 |
|   | A2.3 Agrupaciones institucionales utilizadas en los cuadros de Contabilidad Nacional (incluidas Cuentas Financieras de la Economía Española) (capítulos 2 y 3 del Boletín Estadístico) | 459 |
| APÉNDICE 3 NOTAS METODOLÓGICAS                            | Nota metodológica del capítulo 10  | 462 |
|   | Nota metodológica. "La deuda de las Administraciones Públicas (AAPP) elaborada según la metodología del Protocolo de Déficit Excesivo (PDE)"   | 464 |

## CAPÍTULO 1 PRINCIPALES INDICADORES ECONÓMICOS DE LA ZONA DEL EURO

1. PRINCIPALES INDICADORES ECONÓMICOS DE LA ZONA DEL EURO

1.1 Actividad, precios y mercado de trabajo

Tasas de variación interanual en % salvo indicación contraria

|  | 2017       |            |            | 2018       |            |            | 2019       |  |  |
|--|------------|------------|------------|------------|------------|------------|------------|--|--|
|  |            | II         | III        | IV         | I          | II         | III        |  |  |
| <b>A. PIB Y AGREGADOS DE LA DEMANDA (a) (b)</b>                        |            |            |            |            |            |            |            |  |  |
| 1. Consumo privado . . . . .   | 1,8        | 1,4        | 1,1        | 1,1        | 1,1        | 1,1        | 1,1        |  |  |
| 2. Consumo público . . . . .   | 1,3        | 1,1        | 0,9        | 1,1        | 1,3        | 1,3        | 1,3        |  |  |
| 3. Formación bruta de capital fijo . . . . .                           | 3,7        | 2,4        | -1,9       | 4,1        | 4,2        | 8,7        | 8,7        |  |  |
| 4. DEMANDA INTERIOR . . . . .  | 2,3        | 1,6        | 1,8        | 1,8        | 1,4        | 2,4        | 2,4        |  |  |
| 5. Exportaciones . . . . .   | 5,8        | 3,3        | 4,1        | 1,7        | 3,4        | 2,5        | 2,5        |  |  |
| 6. Importaciones . . . . .   | 5,2        | 2,7        | 0,5        | 3,1        | 3,8        | 5,3        | 5,3        |  |  |
| 7. Saldo neto exterior de bienes y servicios (% sobre PIB) . . . . .   | 4,4        | 4,7        | 4,6        | 4,5        | 4,8        | 3,7        | 3,7        |  |  |
| <b>8. PIB A PRECIOS DE MERCADO . . . . .</b>                           | <b>2,7</b> | <b>1,9</b> | <b>1,6</b> | <b>1,2</b> | <b>1,3</b> | <b>1,2</b> | <b>1,2</b> |  |  |
| <b>B. PRECIOS Y COSTES LABORALES</b>                                   |            |            |            |            |            |            |            |  |  |
| 1. Deflactor consumo privado (c) . . . . .                             | 1,3        | 1,4        | 1,7        | 1,7        | 1,3        | 1,6        | 1,6        |  |  |
| 2. Deflactor consumo público (c) . . . . .                             | 1,4        | 1,8        | 2,0        | 1,8        | 1,7        | 1,7        | 1,7        |  |  |
| 3. Deflactor PIB (c) . . . . .   | 1,0        | 1,3        | 1,2        | 1,5        | 1,5        | 1,7        | 1,7        |  |  |
| 4. Remuneración por asalariado (zona euro 19) (b) . . . . .            | 1,7        | 2,2        | 2,5        | 2,2        | 2,3        | 2,2        | 2,2        |  |  |
| 5. Productividad laboral (zona euro 19) (b) . . . . .                  | 1,1        | 0,4        | 0,2        | -0,2       | -0,0       | -          | 0,1        |  |  |
| 6. Coste laboral unitario. Total economía (zona euro 19) (c) . . . . . | 0,6        | 1,8        | 2,3        | 2,5        | 2,3        | 2,2        | 2,2        |  |  |
| <b>C. EMPLEO Y PARO</b>  |            |            |            |            |            |            |            |  |  |
| 1. Población ocupada (c)   |            |            |            |            |            |            |            |  |  |
| 1.1. Total economía . . . . .  | 1,6        | 1,5        | 1,4        | 1,4        | 1,4        | 1,2        | 1,0        |  |  |
| 1.2. Industria, excluida construcción . . . . .                        | 1,1        | 1,5        | 1,4        | 1,3        | 1,2        | 1,0        | ...        |  |  |
| 2. Paro: porcentaje sobre la población activa . . . . .                | 9,1        | 8,2        | 8,0        | 7,9        | 7,7        | 7,6        | 7,5        |  |  |
| 2.1. Millones de personas . . . . .                                    | 14,761     | 13,394     | 13,135     | 12,969     | 12,688     | 12,424     | 12,337     |  |  |
| <b>D. BALANZA DE PAGOS</b>   |            |            |            |            |            |            |            |  |  |
| 1. Cuenta corriente (zona euro 19). Saldo (mm de euros) . . . . .      | 350,4      | 357,7      | 74,6       | 81,2       | 91,4       | 70,7       | 77,7       |  |  |

Annual percentage changes unless otherwise indicated)

1.1 Activity, prices and labour market

1. MAIN ECONOMIC INDICATORS OF THE EURO AREA

Fuente: Eurostat y BCE. / Eurostat and ECB.

a. Entre los componentes no se ha incluido la variación de existencias/ Components exclude changes in inventories.

b. Volúmenes encadenados. Datos corregidos de efectos estacionales y calendario. SEC2010. / Chain linked volume. Seasonal and calendar effects adjusted data. ESA 2010.

c. Datos corregidos de efectos estacionales y calendario. SEC2010./ Seasonal and calendar effects adjusted data. ESA 2010.

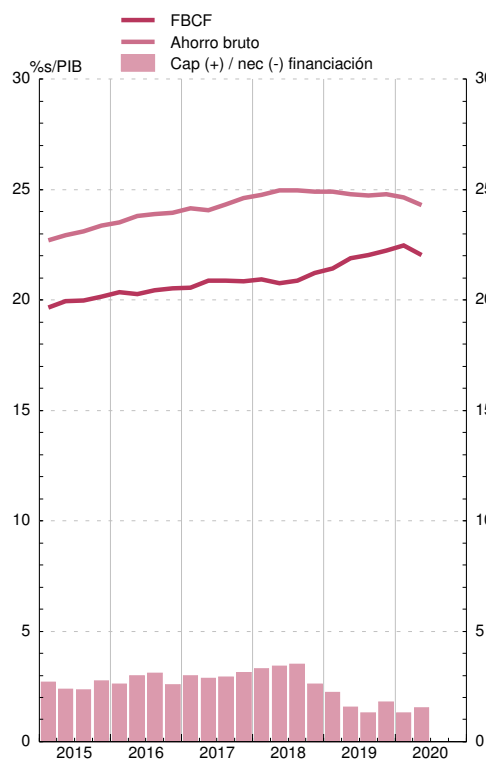
1. PRINCIPALES INDICADORES ECONÓMICOS DE LA ZONA DEL EURO.  
Cuentas económicas de la zona del euro (SEC 2010).

1.2.a Ahorro, inversión y financiación.  
Total de sectores residentes.

mm de euros

|               | Adquisiciones netas de activos no financieros |                                 |                                      | Variaciones del patrimonio neto |              |  | Capacidad /necesidad de financiación = Operaciones financieras netas | Operaciones financieras netas de los sectores de la zona del euro |                           |                           |                  | PIB de la zona del euro |
|---------------|---|---------------------------------|--------------------------------------|---------------------------------|--------------|--|--|---|---------------------------|---------------------------|------------------|-------------------------|
|               | Total   | Formación bruta de capital fijo | Variación de existencias y otros (b) | Total                           | Ahorro bruto | Transferencias netas de capital a cobrar |  | Sociedades no financieras   | Instituciones financieras | Administraciones públicas | Hogares e ISFLSH |                         |
|               | 1   | 2                               | 3                                    | 4                               | 5            | 6  | 7  | 8   | 9                         | 10                        | 11               | 12                      |
| <b>15</b>     | 2 163   | 2 117                           | 46                                   | 610                             | 2 453        | 21                                       | 288  | 103   | 124                       | -208                      | 256              | 10 500                  |
| <b>16</b>     | 2 258   | 2 216                           | 42                                   | 685                             | 2 588        | 6  | 279  | 57  | 103                       | -159                      | 295              | 10 800                  |
| <b>17</b>     | 2 412   | 2 337                           | 74                                   | 788                             | 2 759        | 6  | 350  | 56  | 107                       | -104                      | 282              | 11 214                  |
| <b>18</b>     | 2 550   | 2 457                           | 93                                   | 834                             | 2 882        | 11                                       | 302  | -38   | 122                       | -54                       | 268              | 11 575                  |
| <b>19</b>     | 2 685   | 2 653                           | 32                                   | 825                             | 2 956        | 8  | 213  | -74   | 69                        | -74                       | 317              | 11 929                  |
| <b>16</b> /// | 556   | 543                             | 13                                   | 172                             | 649          | 1  | 99   | 77  | 36                        | -40                       | 34               | 2 686                   |
| <b>IV</b>     | 596   | 593                             | 3                                    | 218                             | 697          | 3  | 82   | 6   | 20                        | -6                        | 65               | 2 806                   |
| <b>17</b> /   | 572   | 537                             | 34                                   | 154                             | 641          | 2  | 88   | 72  | 31                        | -66                       | 57               | 2 699                   |
| <b>II</b>     | 626   | 617                             | 8                                    | 163                             | 655          | 1  | 47   | -84   | 32                        | -23                       | 122              | 2 788                   |
| <b>III</b>    | 586   | 568                             | 18                                   | 210                             | 706          | 0  | 107  | 62  | 35                        | -20                       | 22               | 2 796                   |
| <b>IV</b>     | 629   | 614                             | 14                                   | 260                             | 758          | 3  | 108  | 5   | 9                         | 5                         | 81               | 2 931                   |
| <b>18</b> /   | 601   | 568                             | 34                                   | 177                             | 683          | 2  | 112  | 56  | 41                        | -47                       | 66               | 2 797                   |
| <b>II</b>     | 625   | 618                             | 7                                    | 188                             | 699          | 2  | 62   | -86   | 17                        | 11                        | 113              | 2 885                   |
| <b>III</b>    | 630   | 599                             | 30                                   | 213                             | 729          | 1  | 121  | 60  | 38                        | -10                       | 27               | 2 878                   |
| <b>IV</b>     | 694   | 672                             | 22                                   | 255                             | 771          | 5  | 7  | -68   | 26                        | -8                        | 63               | 3 016                   |
| <b>19</b> /   | 639   | 607                             | 32                                   | 177                             | 703          | 3  | 69   | 48  | 18                        | -60                       | 71               | 2 882                   |
| <b>II</b>     | 691   | 692                             | -2                                   | 178                             | 709          | 2  | -14  | -184  | 15                        | -2                        | 165              | 2 968                   |
| <b>III</b>    | 644   | 636                             | 8                                    | 211                             | 746          | 1  | 94   | 83  | 29                        | -22                       | 13               | 2 977                   |
| <b>IV</b>     | 711   | 716                             | -5                                   | 260                             | 797          | 3  | 64   | -21   | 8                         | 10                        | 69               | 3 103                   |
| <b>20</b> /   | 647   | 625                             | 21                                   | 135                             | 678          | 3  | 12   | -13   | 22                        | -116                      | 125              | 2 845                   |
| <b>II</b>     | 546   | 558                             | -12                                  | 28                              | 575          | 2  | 6  | -68   | 16                        | -296                      | 346              | 2 587                   |

Ahorro, inversión y financiación total sectores residentes



Operaciones financieras. Sectores residentes no financieros



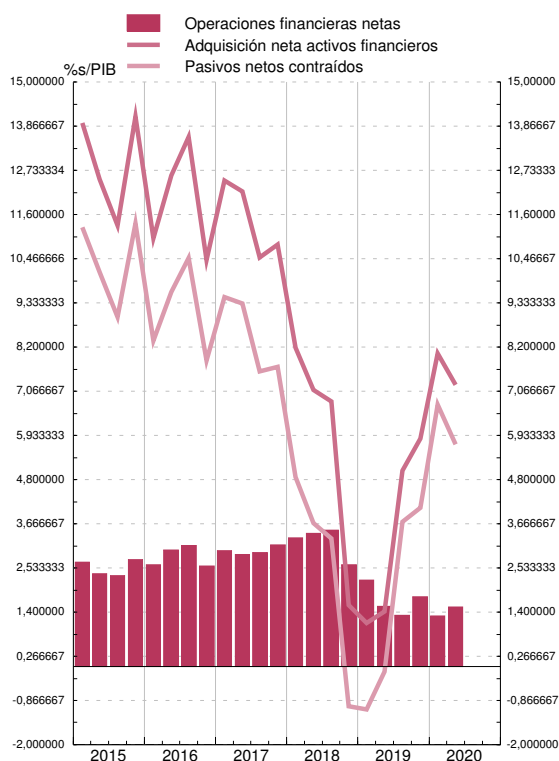
**1. PRINCIPALES INDICADORES ECONÓMICOS DE LA ZONA DEL EURO.**  
Cuentas económicas de la zona del euro (SEC 2010).

**1.2.b Operaciones financieras.**  
Total de sectores residentes.

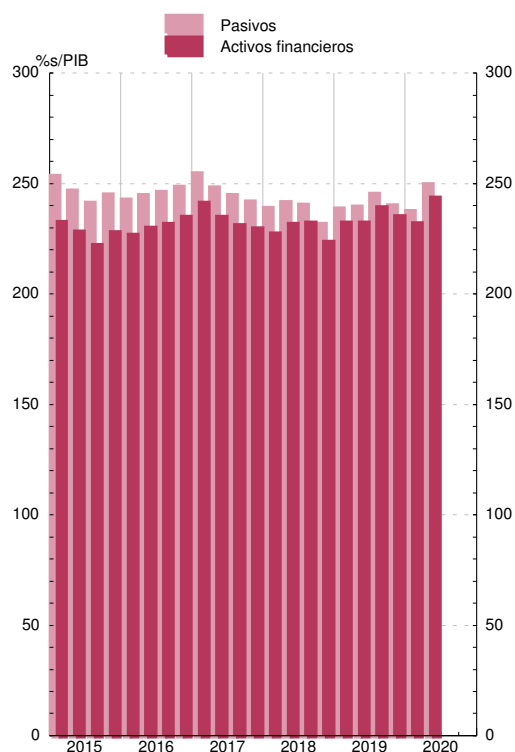
mm de euros

|               | Operaciones financieras netas = Cap./Nec. de financiación) | Adquisiciones netas de activos financieros de la zona del euro frente al resto del mundo |                      |                                  |           |  |       | Pasivos netos contraídos por la zona del euro frente al resto del mundo |                      |                                  |           |  |       | Balance financiero        |  |                                |
|---------------|--|--|----------------------|----------------------------------|-----------|--|-------|---|----------------------|----------------------------------|-----------|--|-------|---------------------------|--|--------------------------------|
|               |  | Total  | Efectivo y depósitos | Valores representativos de deuda | Préstamos | Participaciones en el capital y en fondos de inversión | Resto | Total   | Efectivo y depósitos | Valores representativos de deuda | Préstamos | Participaciones en el capital y en fondos de inversión | Resto | Activos financieros netos | Activos financieros frente Resto del Mundo | Pasivos frente Resto del Mundo |
|               | 1  | 2  | 3                    | 4                                | 5         | 6  | 7     | 8   | 9                    | 10                               | 11        | 12   | 13    | 14                        | 15   | 16                             |
| <b>15</b>     | 288  | 1 482  | -271                 | 396                              | 316       | 925  | 117   | 1 195   | -131                 | 38                               | 302       | 971  | 15    | -1 802                    | 23 891                                     | 25 693                         |
| <b>16</b>     | 279  | 1 128  | 104                  | 390                              | 149       | 460  | 25    | 849   | 460                  | -247                             | 204       | 420  | 12    | -1 490                    | 25 321                                     | 26 811                         |
| <b>17</b>     | 350  | 1 214  | 122                  | 441                              | 107       | 543  | 1     | 863   | 218                  | -130                             | 221       | 547  | 6     | -1 382                    | 25 704                                     | 27 087                         |
| <b>18</b>     | 302  | 184  | 51                   | 168                              | 75        | -175   | 66    | -118  | 186                  | -124                             | 16        | -244   | 47    | -953                      | 25 836                                     | 26 789                         |
| <b>19</b>     | 213  | 699  | 89                   | 381                              | 7         | 154  | 68    | 486   | -210                 | 228                              | 27        | 411  | 30    | -601                      | 28 003                                     | 28 604                         |
| <b>16 III</b> | 99   | 268  | -47                  | 106                              | 70        | 109  | 31    | 169   | 126                  | -74                              | -13       | 101  | 30    | -1 545                    | 24 842                                     | 26 386                         |
| <b>IV</b>     | 82   | 82   | 9                    | 12                               | -55       | 113  | 3     | -0  | -6                   | -110                             | 83        | 74   | -41   | -1 490                    | 25 321                                     | 26 811                         |
| <b>17 I</b>   | 88   | 694  | 142                  | 143                              | 100       | 275  | 35    | 606   | 245                  | 8                                | 180       | 159  | 14    | -1 475                    | 26 239                                     | 27 714                         |
| <b>II</b>     | 47   | 295  | 6                    | 108                              | 4         | 198  | -21   | 248   | -47                  | -14                              | 23        | 249  | 36    | -1 485                    | 26 741                                     | 27 226                         |
| <b>III</b>    | 107  | 94   | -4                   | 115                              | 31        | -42  | -6    | -14   | 62                   | -51                              | 10        | -20  | -16   | -1 530                    | 25 575                                     | 27 106                         |
| <b>IV</b>     | 108  | 131  | -22                  | 76                               | -28       | 111  | -7    | 23  | -42                  | -73                              | 8         | 159  | -28   | -1 382                    | 25 704                                     | 27 087                         |
| <b>18 I</b>   | 112  | 406  | 47                   | 139                              | 125       | 96   | -1    | 294   | 126                  | 88                               | 2         | -3   | 80    | -1 295                    | 25 685                                     | 26 980                         |
| <b>II</b>     | 62   | 179  | 3                    | -9                               | 30        | 129  | 27    | 116   | 155                  | -71                              | -10       | 51   | -8    | -1 117                    | 26 396                                     | 27 513                         |
| <b>III</b>    | 121  | 66   | 19                   | 46                               | 27        | -66  | 40    | -55   | 6                    | 24                               | 76        | -175   | 14    | -924                      | 26 657                                     | 27 581                         |
| <b>IV</b>     | 7  | -467   | -19                  | -8                               | -106      | -334   | 0     | -474  | -101                 | -164                             | -52       | -118   | -38   | -953                      | 25 836                                     | 26 789                         |
| <b>19 I</b>   | 69   | 353  | 51                   | 101                              | 129       | 32   | 39    | 283   | 31                   | 161                              | 0         | 41   | 50    | -716                      | 27 059                                     | 27 775                         |
| <b>II</b>     | -14  | 216  | 131                  | 42                               | 137       | -124   | 30    | 230   | 44                   | 84                               | 67        | 20   | 14    | -823                      | 27 250                                     | 28 073                         |
| <b>III</b>    | 94   | 494  | 72                   | 163                              | 24        | 197  | 38    | 400   | 10                   | 50                               | 44        | 286  | 9     | -737                      | 28 290                                     | 29 027                         |
| <b>IV</b>     | 64   | -363   | -165                 | 75                               | -284      | 49   | -38   | -427  | -296                 | -68                              | -84       | 64   | -43   | -601                      | 28 003                                     | 28 604                         |
| <b>20 I</b>   | 12   | 609  | 382                  | -81                              | 166       | -38  | 181   | 598   | 432                  | 131                              | 26        | -67  | 76    | -670                      | 27 534                                     | 28 204                         |
| <b>II</b>     | 6  | 93   | -190                 | 305                              | -214      | 209  | -17   | 87  | -228                 | 69                               | -42       | 337  | -48   | -692                      | 28 014                                     | 28 707                         |

Operaciones financieras



Balance financiero



Véanse notas al final del capítulo.



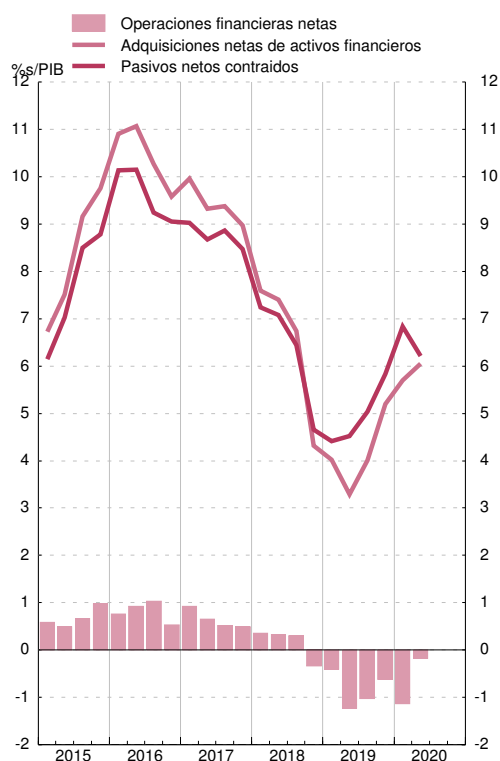
1. PRINCIPALES INDICADORES ECONÓMICOS DE LA ZONA DEL EURO.  
Cuentas económicas de la zona del euro (SEC 2010).

1.3 Operaciones financieras.  
Sociedades no financieras.

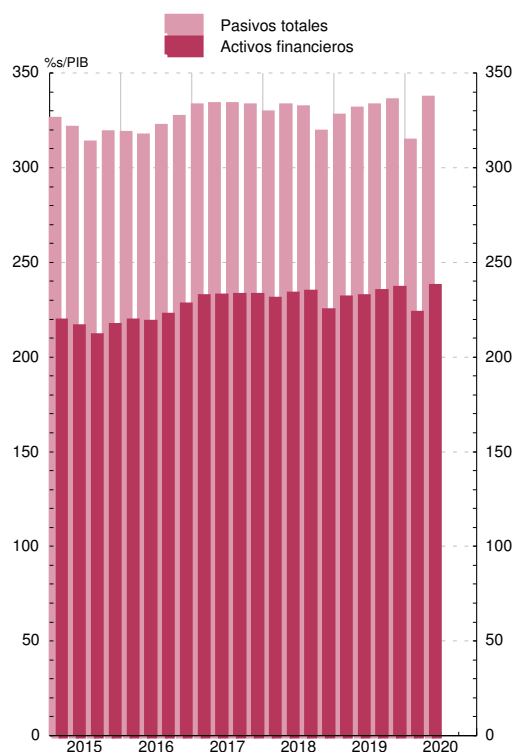
mm de euros

|        | Operaciones financieras netas | Adquisiciones netas de activos financieros |                      |                                  |           |  |       | Pasivos netos contraídos |                                  |           |  |       | Balance financiero        |                     |         |
|--------|-------------------------------|--|----------------------|----------------------------------|-----------|--|-------|--------------------------|----------------------------------|-----------|--|-------|---------------------------|---------------------|---------|
|        |                               | Total                                      | Efectivo y depósitos | Valores representativos de deuda | Préstamos | Participaciones en el ctal. y en fondos de inversión | Resto | Total                    | Valores representativos de deuda | Préstamos | Participaciones en el ctal. y en fondos de inversiones | Resto | Activos financieros netos | Activos financieros | Pasivos |
|        | 1                             | 2  | 3                    | 4                                | 5         | 6  | 7     | 8                        | 9                                | 10        | 11   | 12    | 13                        | 14                  | 15      |
| 15     | 103                           | 1 025                                      | 109                  | -16                              | 312       | 497  | 123   | 922                      | 32                               | 203       | 632  | 46    | -43 042                   | 22 725              | 33 430  |
| 16     | 57                            | 1 034                                      | 151                  | -1                               | 212       | 468  | 203   | 977                      | 110                              | 270       | 392  | 195   | -42 384                   | 24 556              | 35 259  |
| 17     | 56                            | 1 005                                      | 189                  | -18                              | 273       | 152  | 409   | 950                      | 64                               | 399       | 216  | 259   | -44 510                   | 26 071              | 37 280  |
| 18     | -38                           | 500  | 109                  | 5                                | 73        | 260  | 53    | 538                      | 54                               | 322       | 108  | 53    | -44 576                   | 25 976              | 36 880  |
| 19     | -74                           | 621  | 159                  | -19                              | 83        | 295  | 102   | 695                      | 68                               | 218       | 279  | 115   | -46 274                   | 28 167              | 39 984  |
| 16 III | 77                            | 191  | 65                   | -11                              | 7         | 145  | -14   | 114                      | 39                               | 9         | 75   | -11   | -10 700                   | 23 825              | 34 525  |
| IV     | 6                             | 286  | 40                   | -36                              | 70        | 119  | 93    | 279                      | 40                               | -26       | 173  | 97    | -10 702                   | 24 556              | 35 259  |
| 17 I   | 72                            | 347  | 24                   | 10                               | 115       | 70   | 128   | 275                      | 17                               | 187       | 14   | 34    | -10 990                   | 25 230              | 36 220  |
| II     | -84                           | 200  | 31                   | -10                              | 67        | 62   | 51    | 284                      | 17                               | 83        | 105  | 79    | -11 107                   | 25 487              | 36 594  |
| III    | 62                            | 207  | 48                   | -3                               | 42        | 27   | 93    | 145                      | 16                               | 38        | 56   | 34    | -11 203                   | 25 755              | 36 959  |
| IV     | 5                             | 251  | 86                   | -15                              | 49        | -6   | 137   | 246                      | 14                               | 91        | 41   | 112   | -11 209                   | 26 071              | 37 280  |
| 18 I   | 56                            | 201  | -43                  | -2                               | 102       | 119  | 25    | 145                      | 20                               | 149       | 53   | -91   | -11 152                   | 26 041              | 37 193  |
| II     | -86                           | 186  | 49                   | -3                               | -2        | 54   | 88    | 272                      | 9                                | 126       | 48   | 86    | -11 320                   | 26 592              | 37 912  |
| III    | 60                            | 136  | 31                   | -5                               | 38        | 81   | -8    | 77                       | 20                               | 81        | -11  | -16   | -11 200                   | 26 879              | 38 078  |
| IV     | -68                           | -23  | 72                   | 16                               | -65       | 6  | -52   | 45                       | 5                                | -33       | 17   | 74    | -10 904                   | 25 976              | 36 880  |
| 19 I   | -48                           | 170  | -10                  | -11                              | 47        | 119  | 25    | 122                      | 29                               | 22        | 89   | -32   | -11 199                   | 26 957              | 38 156  |
| II     | -184                          | 104  | 48                   | -15                              | 34        | 24   | 13    | 288                      | 15                               | 161       | 30   | 71    | -11 615                   | 27 212              | 38 827  |
| III    | 83                            | 224  | 53                   | 8                                | 19        | 95   | 50    | 142                      | 19                               | 52        | 54   | 9     | -11 643                   | 27 740              | 39 383  |
| IV     | -21                           | 122  | 68                   | -1                               | -16       | 57   | 15    | 144                      | 5                                | -17       | 105  | 67    | -11 817                   | 28 167              | 39 984  |
| 20 I   | -13                           | 227  | 96                   | 3                                | 31        | 96   | 2     | 240                      | 10                               | 222       | 46   | -56   | -10 812                   | 26 502              | 37 314  |
| II     | -68                           | 122  | 287                  | 11                               | -21       | 40   | -194  | 190                      | 103                              | 110       | 44   | -85   | -11 428                   | 27 298              | 38 726  |

Operaciones financieras



Balance financiero



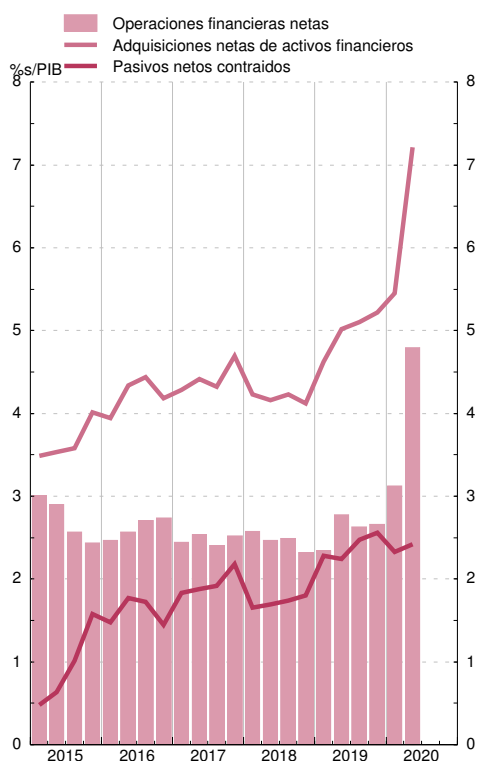
1. PRINCIPALES INDICADORES ECONÓMICOS DE LA ZONA DEL EURO.  
Cuentas económicas de la zona del euro (SEC 2010).

1.4 Operaciones financieras.  
Hogares e ISFLSH.

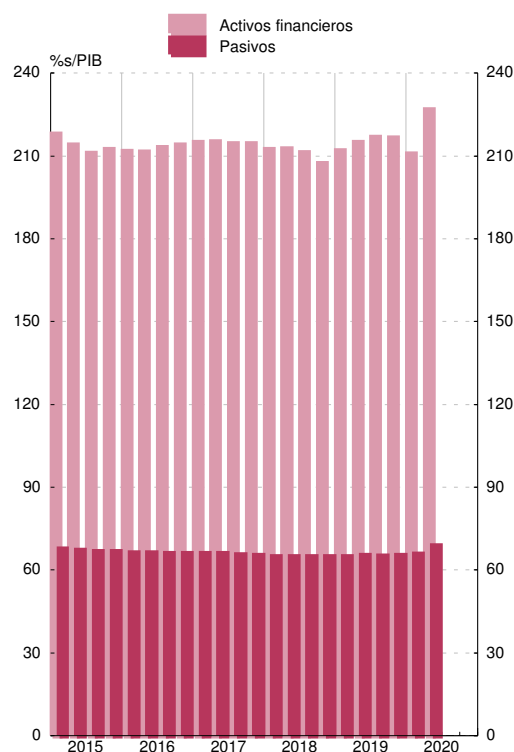
mm de euros

|        | Operaciones financieras netas | Adquisiciones netas de activos financieros |                      |                                  |  |   |                                   | Pasivos netos contraídos |           |       | Balance financiero        |                     |         |
|--------|-------------------------------|--|----------------------|----------------------------------|--|---|-----------------------------------|--------------------------|-----------|-------|---------------------------|---------------------|---------|
|        |                               | Total                                      | Efectivo y depósitos | Valores representativos de deuda | Participaciones en el ctal. y en fondos de inversión | Seguros, pensiones y garantías estandarizadas | Otras cuentas pendientes de cobro | Total                    | Préstamos | Resto | Activos financieros netos | Activos financieros | Pasivos |
|        | 1                             | 2  | 3                    | 4                                | 5  | 6   | 7                                 | 8                        | 9         | 10    | 11                        | 12                  | 13      |
| 15     | 256                           | 421  | 192                  | -176                             | 206  | 234   | -34                               | 166                      | 83        | 82    | 60 743                    | 22 292              | 6 997   |
| 16     | 295                           | 452  | 303                  | -102                             | 78   | 208   | -35                               | 156                      | 130       | 26    | 62 582                    | 23 091              | 7 117   |
| 17     | 282                           | 527  | 255                  | -80                              | 120  | 214   | 15                                | 244                      | 188       | 56    | 65 799                    | 24 023              | 7 318   |
| 18     | 268                           | 477  | 324                  | -27                              | 6  | 189   | -15                               | 208                      | 213       | -5    | 66 860                    | 23 984              | 7 496   |
| 19     | 317                           | 622  | 418                  | -62                              | 17   | 241   | 8                                 | 305                      | 238       | 67    | 70 694                    | 25 814              | 7 782   |
| 16 III | 34                            | 50   | 28                   | -31                              | 12   | 51  | -9                                | 16                       | 37        | -21   | 15 758                    | 22 838              | 7 081   |
| IV     | 65                            | 112  | 129                  | -30                              | 25   | 25  | -36                               | 48                       | 37        | 11    | 15 974                    | 23 091              | 7 117   |
| 17 I   | 57                            | 120  | 34                   | -11                              | 1  | 73  | 22                                | 63                       | 30        | 33    | 16 217                    | 23 391              | 7 174   |
| II     | 122                           | 202  | 95                   | -17                              | 59   | 47  | 18                                | 80                       | 67        | 13    | 16 366                    | 23 601              | 7 235   |
| III    | 22                            | 44   | 23                   | -21                              | 0  | 43  | -1                                | 22                       | 44        | -22   | 16 511                    | 23 759              | 7 248   |
| IV     | 81                            | 160  | 103                  | -32                              | 60   | 51  | -25                               | 79                       | 47        | 32    | 16 704                    | 24 023              | 7 318   |
| 18 I   | 66                            | 72   | 34                   | -31                              | 5  | 73  | -8                                | 6                        | 30        | -24   | 16 679                    | 23 998              | 7 319   |
| II     | 113                           | 199  | 131                  | 8                                | 2  | 45  | 12                                | 86                       | 75        | 11    | 16 854                    | 24 248              | 7 394   |
| III    | 27                            | 55   | 26                   | -4                               | -0   | 40  | -5                                | 28                       | 52        | -24   | 16 839                    | 24 262              | 7 423   |
| IV     | 63                            | 151  | 133                  | -0                               | -0   | 31  | -14                               | 88                       | 55        | 33    | 16 488                    | 23 984              | 7 496   |
| 19 I   | 71                            | 134  | 94                   | -8                               | -51  | 83  | 17                                | 64                       | 37        | 27    | 17 135                    | 24 691              | 7 556   |
| II     | 165                           | 249  | 148                  | -8                               | 26   | 68  | 15                                | 84                       | 76        | 8     | 17 578                    | 25 219              | 7 641   |
| III    | 13                            | 70   | 51                   | -39                              | 3  | 64  | -10                               | 57                       | 64        | -7    | 17 948                    | 25 644              | 7 695   |
| IV     | 69                            | 169  | 125                  | -7                               | 39   | 26  | -13                               | 101                      | 62        | 39    | 18 033                    | 25 814              | 7 782   |
| 20 I   | 125                           | 160  | 106                  | -20                              | 14   | 39  | 20                                | 35                       | 23        | 12    | 17 220                    | 25 032              | 7 812   |
| II     | 346                           | 432  | 269                  | 7                                | 90   | 57  | 8                                 | 86                       | 53        | 33    | 18 196                    | 26 088              | 7 892   |

Operaciones financieras



Balance financiero



1. PRINCIPALES INDICADORES ECONÓMICOS DE LA ZONA DEL EURO

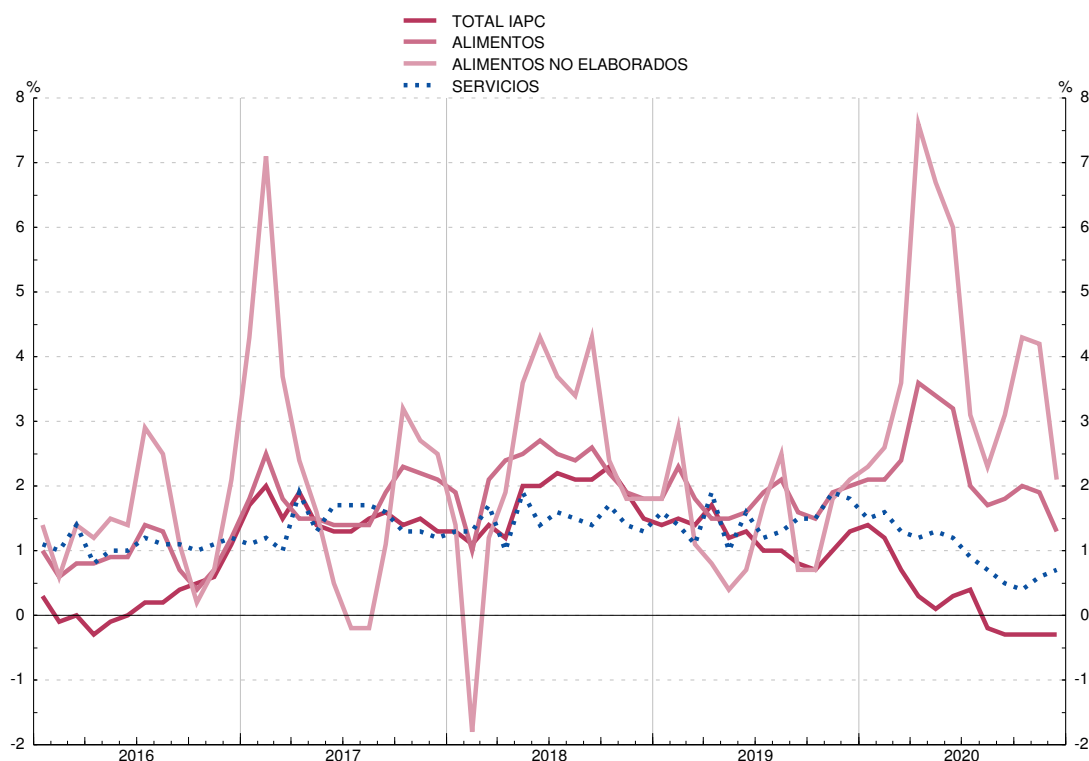
1.5 Precios

Fuente: Eurostat

Tasas de variación interanual

|    |     | Índice armonizado de precios de consumo (IAPC) |                |               |       |                |           |      |       | Índice de Precios de producción industrial |      |         |        |                            |         |
|----|-----|--|----------------|---------------|-------|----------------|-----------|------|-------|--|------|---------|--------|----------------------------|---------|
|    |     | Total  |                | Bienes        |       |                | Servicios |      |       | Total industria, excluida construcción     |      | Bienes  |        |                            |         |
|    |     |  |                | Alimentos     |       | Industriales   |           |      |       |  |      | Consumo | Equipo | Intermedios no energéticos | Energía |
|    |     | Total (a)                                      | Elaborados (a) | No elaborados | Total | No energéticos | Energía   |      |       |  |      |         |        |                            |         |
| 1  | 2   | 3  | 4              | 5             | 6     | 7              | 8         | 9    | 10    | 11   | 12   | 13      | 14     |                            |         |
| 17 | M   | 1,5  | 1,6            | 1,8           | 1,5   | 2,4            | 1,5       | 0,3  | 5,0   | 1,4  | 3,0  | 1,9     | 0,9    | 3,2                        | 5,7     |
| 18 | M   | 1,8  | 2,0            | 2,2           | 2,1   | 2,3            | 1,9       | 0,3  | 6,4   | 1,5  | 3,3  | 0,4     | 1,0    | 2,7                        | 8,4     |
| 19 | M   | 1,2  | 1,0            | 1,8           | 1,9   | 1,4            | 0,6       | 0,3  | 1,2   | 1,5  | 0,6  | 1,0     | 1,5    | 0,1                        | 0,1     |
| 19 | Dic | 1,3  | 1,0            | 2,0           | 2,0   | 2,1            | 0,4       | 0,5  | 0,2   | 1,8  | -0,7 | 2,0     | 1,5    | -1,1                       | -4,1    |
| 20 | Ene | 1,4  | 1,2            | 2,1           | 2,0   | 2,3            | 0,8       | 0,3  | 1,9   | 1,5  | -0,8 | 2,2     | 1,3    | -1,1                       | -4,4    |
|    | Feb | 1,2  | 0,9            | 2,1           | 2,0   | 2,6            | 0,3       | 0,5  | -0,3  | 1,6  | -1,4 | 2,3     | 1,1    | -1,2                       | -6,7    |
|    | Mar | 0,7  | 0,3            | 2,4           | 2,1   | 3,6            | -0,9      | 0,5  | -4,5  | 1,3  | -2,8 | 2,3     | 1,0    | -1,8                       | -11,2   |
|    | Abr | 0,3  | -0,4           | 3,6           | 2,3   | 7,6            | -2,4      | 0,3  | -9,7  | 1,2  | -4,6 | 1,7     | 1,0    | -2,7                       | -16,4   |
|    | May | 0,1  | -0,9           | 3,4           | 2,4   | 6,7            | -3,2      | 0,2  | -11,9 | 1,3  | -5,0 | 1,0     | 0,9    | -2,9                       | -17,3   |
|    | Jun | 0,3  | -0,5           | 3,2           | 2,3   | 6,0            | -2,4      | 0,2  | -9,3  | 1,2  | -3,7 | 0,7     | 1,1    | -2,5                       | -12,8   |
|    | Jul | 0,4  | -0,1           | 2,0           | 1,6   | 3,1            | -1,2      | 1,6  | -8,4  | 0,9  | -3,2 | 0,6     | 0,9    | -2,0                       | -10,9   |
|    | Ago | -0,2   | -0,9           | 1,7           | 1,5   | 2,3            | -2,3      | -0,1 | -7,8  | 0,7  | -2,6 | 0,5     | 0,8    | -1,8                       | -8,7    |
|    | Sep | -0,3   | -1,0           | 1,8           | 1,4   | 3,1            | -2,5      | -0,3 | -8,2  | 0,5  | -2,3 | 0,4     | 0,8    | -1,6                       | -8,3    |
|    | Oct | -0,3   | -0,8           | 2,0           | 1,3   | 4,3            | -2,3      | -0,1 | -8,2  | 0,4  | -2,0 | 0,3     | 0,8    | -1,3                       | -7,7    |
|    | Nov | -0,3   | -1,0           | 1,9           | 1,2   | 4,2            | -2,5      | -0,3 | -8,3  | 0,6  | -1,9 | 0,1     | 0,8    | -0,6                       | -7,5    |
|    | Dic | P  | -0,3           | -1,0          | 1,3   | 1,1            | 2,1       | -2,3 | -0,5  | -6,9                                       | 0,7  | ...     | ...    | ...                        | ...     |

ÍNDICES ARMONIZADOS DE PRECIOS DE CONSUMO



(a) Incluidas bebidas alcohólicas y tabaco.

1. PRINCIPALES INDICADORES ECONÓMICOS DE LA ZONA DEL EURO

1.6 Déficit PDE (Protocolo de Déficit Excesivo) de las Administraciones Públicas (a)

Fuente: Eurostat y BCE

Porcentajes del PIB

|      | Total | Países de la zona del euro |          |         |         |        |        |         |        |        |
|------|-------|----------------------------|----------|---------|---------|--------|--------|---------|--------|--------|
|      |       | Bélgica                    | Alemania | Estonia | Irlanda | Grecia | España | Francia | Italia | Chipre |
|      | 1     | 2                          | 3        | 4       | 5       | 6      | 7      | 8       | 9      | 10     |
| 01   | ...   | 0,2                        | ...      | ...     | ...     | -5,5   | -0,5   | -1,4    | -3,2   | -2,1   |
| 02   | -2,7  | -0,0                       | -3,9     | 0,4     | -0,5    | -6,0   | -0,3   | -3,2    | -2,9   | -4,1   |
| 03   | -3,1  | -1,9                       | -3,7     | 1,8     | 0,3     | -7,8   | -0,4   | -4,0    | -3,2   | -5,9   |
| 04   | -2,9  | -0,2                       | -3,3     | 2,4     | 1,3     | -8,8   | -0,1   | -3,6    | -3,5   | -3,7   |
| 05   | -2,6  | -2,7                       | -3,3     | 1,1     | 1,6     | -6,2   | 1,2    | -3,4    | -4,1   | -2,2   |
| 06   | -1,5  | 0,2                        | -1,7     | 2,9     | 2,8     | -5,9   | 2,1    | -2,4    | -3,6   | -1,0   |
| 07   | -0,6  | 0,1                        | 0,3      | 2,7     | 0,3     | -6,7   | 1,9    | -2,6    | -1,3   | 3,2    |
| 08   | -2,2  | -1,1                       | -0,1     | -2,6    | -7,0    | -10,2  | -4,6   | -3,3    | -2,6   | 0,9    |
| 09   | -6,2  | -5,4                       | -3,2     | -2,2    | -13,8   | -15,1  | -11,3  | -7,2    | -5,1   | -5,4   |
| 10   | -6,3  | -4,1                       | -4,4     | 0,2     | -32,1   | -11,2  | -9,5   | -6,9    | -4,2   | -4,7   |
| 11   | -4,2  | -4,3                       | -0,9     | 1,1     | -12,8   | -10,3  | -9,7   | -5,2    | -3,6   | -5,7   |
| 12   | -3,7  | -4,3                       | 0,0      | -0,3    | -8,1    | -8,9   | -10,7  | -5,0    | -2,9   | -5,6   |
| 13   | -3,0  | -3,1                       | 0,0      | 0,2     | -6,2    | -13,2  | -7,0   | -4,1    | -2,9   | -5,8   |
| 14   | -2,5  | -3,1                       | 0,6      | 0,7     | -3,6    | -3,6   | -5,9   | -3,9    | -3,0   | -8,7   |
| 15   | -2,0  | -2,4                       | 0,9      | 0,1     | -2,0    | -5,6   | -5,2   | -3,6    | -2,6   | -1,0   |
| 16   | -1,5  | -2,4                       | 1,2      | -0,4    | -0,7    | 0,5    | -4,3   | -3,6    | -2,4   | 0,3    |
| 17   | -0,9  | -0,7                       | 1,4      | -0,7    | -0,3    | 0,7    | -3,0   | -3,0    | -2,4   | 1,9    |
| 18 / | -0,4  | -0,4                       | 2,1      | 0,1     | -0,5    | 0,8    | -2,7   | -2,7    | -2,0   | 4,1    |
| //   | -0,4  | -0,2                       | 2,1      | 0,2     | -0,4    | 0,8    | -2,6   | -2,4    | -2,0   | -3,3   |
| ///  | -0,5  | -0,8                       | 1,8      | -0,5    | 0,1     | 1,0    | -2,5   | -2,3    | -2,2   | -3,5   |
| 19 / | -0,6  | -1,1                       | 1,8      | -0,7    | 0,0     | 0,4    | -2,5   | -2,6    | -2,2   | -4,9   |
| //   | -0,7  | -1,7                       | 1,7      | -0,8    | 0,4     | 0,6    | -2,8   | -2,9    | -2,1   | -4,9   |
| ///  | -0,8  | -1,8                       | 1,5      | -0,7    | 0,6     | 0,6    | -2,7   | -3,2    | -2,0   | 2,0    |
| ///  | -0,6  | -1,9                       | 1,5      | 0,1     | 0,5     | 1,5    | -2,9   | -3,0    | -1,6   | 1,5    |
| 20 / | -1,1  | -2,6                       | 1,1      | -0,9    | 0,1     | 1,1    | -3,4   | -3,7    | -2,3   | 2,1    |
| //   | -3,8  | -6,0                       | -1,4     | -2,9    | -1,9    | -1,8   | -6,9   | -5,9    | -4,8   | -2,2   |
| ///  | -5,0  | -7,0                       | -2,9     | -3,5    | -3,6    | -4,6   | -8,1   | -6,1    | -6,7   | -4,4   |

1. PRINCIPALES INDICADORES ECONÓMICOS DE LA ZONA DEL EURO

1.6 (Cont.) Déficit PDE (Protocolo de Déficit Excesivo) de las Administraciones Públicas (a)

Fuente: Eurostat y BCE

Porcentajes del PIB

|      | Países de la zona del euro |          |            |       |              |         |          |           |            |           |
|------|----------------------------|----------|------------|-------|--------------|---------|----------|-----------|------------|-----------|
|      | Letonia                    | Lituania | Luxemburgo | Malta | Países Bajos | Austria | Portugal | Eslovenia | Eslovaquia | Finlandia |
|      | 11                         | 12       | 13         | 14    | 15           | 16      | 17       | 18        | 19         | 20        |
| 01   | -2,0                       | -3,5     | ...        | -6,1  | -0,5         | -0,7    | -4,8     | -4,5      | -7,2       | 5,0       |
| 02   | -2,3                       | -1,9     | 2,0        | -5,4  | -2,1         | -1,4    | -3,3     | -2,4      | -8,2       | 4,1       |
| 03   | -1,6                       | -1,3     | 0,3        | -9,0  | -3,1         | -1,8    | -5,7     | -2,6      | -3,1       | 2,4       |
| 04   | -1,2                       | -1,4     | -1,4       | -4,3  | -1,8         | -4,8    | -6,2     | -1,9      | -2,3       | 2,2       |
| 05   | -0,5                       | -0,3     | -0,2       | -2,6  | -0,4         | -2,5    | -6,1     | -1,3      | -2,9       | 2,7       |
| 06   | -0,5                       | -0,3     | 1,9        | -2,5  | 0,1          | -2,5    | -4,2     | -1,2      | -3,6       | 4,0       |
| 07   | -0,6                       | -0,8     | 4,4        | -2,1  | -0,1         | -1,4    | -2,9     | -0,0      | -2,1       | 5,1       |
| 08   | -4,3                       | -3,1     | 3,5        | -4,2  | 0,2          | -1,5    | -3,7     | -1,4      | -2,5       | 4,2       |
| 09   | -9,6                       | -9,1     | -0,2       | -3,2  | -5,1         | -5,3    | -9,9     | -5,8      | -8,1       | -2,5      |
| 10   | -8,7                       | -6,9     | -0,4       | -2,4  | -5,2         | -4,4    | -11,4    | -5,6      | -7,5       | -2,5      |
| 11   | -4,3                       | -9,0     | 0,6        | -2,4  | -4,4         | -2,6    | -7,7     | -6,6      | -4,5       | -1,0      |
| 12   | -1,4                       | -3,1     | 0,5        | -3,5  | -3,9         | -2,2    | -6,2     | -4,0      | -4,4       | -2,2      |
| 13   | -1,2                       | -2,6     | 0,9        | -2,4  | -2,9         | -2,0    | -5,1     | -14,6     | -2,9       | -2,5      |
| 14   | -1,6                       | -0,6     | 1,3        | -1,7  | -2,2         | -2,7    | -7,4     | -5,5      | -3,1       | -3,0      |
| 15   | -1,4                       | -0,3     | 1,3        | -1,0  | -2,0         | -1,0    | -4,4     | -2,8      | -2,7       | -2,4      |
| 16   | 0,2                        | 0,2      | 1,9        | 0,9   | 0,0          | -1,5    | -1,9     | -1,9      | -2,6       | -1,7      |
| 17   | -0,8                       | 0,5      | 1,3        | 3,2   | 1,3          | -0,8    | -3,0     | -0,1      | -0,9       | -0,6      |
| 18 / | -0,3                       | 0,7      | 1,6        | 3,7   | 1,8          | 0,0     | -0,9     | 0,3       | -0,8       | -0,9      |
| //   | -0,5                       | 0,5      | 2,1        | 3,3   | 1,9          | 0,1     | -0,0     | 0,4       | -0,7       | -0,8      |
| ///  | -0,8                       | 0,6      | 3,1        | 2,0   | 1,4          | 0,2     | -0,3     | 0,7       | -1,0       | -0,9      |
| 19 / | -1,1                       | 0,2      | 4,3        | 1,7   | 1,5          | -0,1    | -0,1     | 0,6       | -1,0       | -1,3      |
| //   | -1,7                       | -0,0     | 4,6        | 1,1   | 1,5          | 0,1     | 0,0      | 0,5       | -1,0       | -1,4      |
| ///  | -1,4                       | -0,3     | 3,8        | 0,5   | 1,3          | 0,2     | -0,2     | 0,7       | -1,1       | -1,9      |
| ///  | -0,6                       | 0,3      | 2,4        | 0,5   | 1,7          | 0,7     | 0,1      | 0,5       | -1,4       | -1,0      |
| 20 / | -0,7                       | -0,2     | 1,3        | -1,5  | 1,5          | 0,4     | -0,1     | -0,8      | -1,9       | -1,2      |
| //   | -1,8                       | -2,4     | -2,2       | -5,1  | -1,6         | -3,4    | -1,9     | -4,8      | -3,5       | -3,3      |
| ///  | -3,4                       | -4,3     | -3,6       | -8,0  | -3,1         | -5,5    | -4,0     | -5,4      | -4,7       | -4,5      |

Véanse notas al final del capítulo.

**1. PRINCIPALES INDICADORES ECONÓMICOS DE LA ZONA DEL EURO**

**1.7 Deuda PDE (Protocolo de Déficit Excesivo) de las Administraciones Públicas (a)**

Fuente: Eurostat y BCE

Porcentajes del PIB

|              | Total | Países de la zona del euro |          |         |         |        |        |         |        |        |
|--------------|-------|----------------------------|----------|---------|---------|--------|--------|---------|--------|--------|
|              |       | Bélgica                    | Alemania | Estonia | Irlanda | Grecia | España | Francia | Italia | Chipre |
|              | 1     | 2                          | 3        | 4       | 5       | 6      | 7      | 8       | 9      | 10     |
| <b>01</b>    | 68,0  | 108,2                      | 57,9     | 4,8     | 33,2    | 107,1  | 54,0   | 58,3    | 108,9  | 57,3   |
| <b>02</b>    | 68,0  | 105,4                      | 59,7     | 5,7     | 30,6    | 104,9  | 51,3   | 60,3    | 106,4  | 60,5   |
| <b>03</b>    | 69,3  | 101,7                      | 63,3     | 5,6     | 29,9    | 101,5  | 47,7   | 64,4    | 105,5  | 63,8   |
| <b>04</b>    | 69,6  | 97,2                       | 65,0     | 5,1     | 28,2    | 102,9  | 45,4   | 65,9    | 105,1  | 64,8   |
| <b>05</b>    | 70,3  | 95,1                       | 67,3     | 4,7     | 26,1    | 107,4  | 42,4   | 67,4    | 106,6  | 63,4   |
| <b>06</b>    | 68,3  | 91,5                       | 66,7     | 4,6     | 23,6    | 103,6  | 39,1   | 64,6    | 106,7  | 59,3   |
| <b>07</b>    | 65,9  | 87,3                       | 64,0     | 3,8     | 23,9    | 103,1  | 35,8   | 64,5    | 103,9  | 54,0   |
| <b>08</b>    | 69,6  | 93,2                       | 65,5     | 4,5     | 42,4    | 109,4  | 39,7   | 68,8    | 106,2  | 45,5   |
| <b>09</b>    | 80,2  | 100,2                      | 73,0     | 7,2     | 61,5    | 126,7  | 53,3   | 83,0    | 116,6  | 54,3   |
| <b>10</b>    | 85,8  | 100,3                      | 82,4     | 6,6     | 86,0    | 146,3  | 60,5   | 85,3    | 119,2  | 56,4   |
| <b>11</b>    | 87,7  | 103,5                      | 79,8     | 6,1     | 111,1   | 172,1  | 69,9   | 87,8    | 119,7  | 65,9   |
| <b>12</b>    | 90,7  | 104,8                      | 81,1     | 9,8     | 119,9   | 159,6  | 86,3   | 90,6    | 126,5  | 80,3   |
| <b>13</b>    | 92,6  | 105,5                      | 78,7     | 10,2    | 119,9   | 177,4  | 95,8   | 93,4    | 132,5  | 104,0  |
| <b>14</b>    | 92,8  | 107,0                      | 75,7     | 10,6    | 104,4   | 178,9  | 100,7  | 94,9    | 135,4  | 109,2  |
| <b>15</b>    | 90,9  | 105,2                      | 72,1     | 10,0    | 76,7    | 175,9  | 99,3   | 95,6    | 135,3  | 107,5  |
| <b>16</b>    | 90,1  | 105,0                      | 69,3     | 9,9     | 74,1    | 180,8  | 99,2   | 98,0    | 134,8  | 103,1  |
| <b>17</b>    | 87,7  | 102,0                      | 65,1     | 9,1     | 67,0    | 179,2  | 98,6   | 98,3    | 134,1  | 93,5   |
| <b>18</b> // | 87,2  | 104,1                      | 62,9     | 8,6     | 67,6    | 181,3  | 98,6   | 98,8    | 135,9  | 100,0  |
| ///          | 87,0  | 103,3                      | 62,6     | 8,3     | 66,5    | 187,0  | 98,7   | 99,0    | 135,8  | 106,6  |
| IV           | 85,8  | 99,8                       | 61,8     | 8,2     | 63,0    | 186,2  | 97,4   | 98,1    | 134,4  | 99,2   |
| <b>19</b> /  | 86,3  | 102,9                      | 61,6     | 7,8     | 64,7    | 187,3  | 98,4   | 99,3    | 136,0  | 101,7  |
| //           | 86,2  | 101,9                      | 61,1     | 9,1     | 63,0    | 185,0  | 98,4   | 99,2    | 137,5  | 105,6  |
| ///          | 85,8  | 101,6                      | 61,0     | 9,0     | 61,3    | 182,6  | 97,5   | 100,1   | 136,8  | 96,5   |
| IV           | 84,0  | 98,1                       | 59,6     | 8,4     | 57,4    | 180,5  | 95,5   | 98,1    | 134,7  | 94,0   |
| <b>20</b> /  | 86,2  | 103,4                      | 61,0     | 8,9     | 58,9    | 180,7  | 99,0   | 101,3   | 137,6  | 96,2   |
| //           | 95,0  | 114,1                      | 67,4     | 18,5    | 62,7    | 191,4  | 110,2  | 114,0   | 149,3  | 113,3  |
| ///          | 97,3  | 113,2                      | 70,0     | 18,5    | 62,0    | 199,9  | 114,1  | 116,5   | 154,2  | 119,5  |

**1. PRINCIPALES INDICADORES ECONÓMICOS DE LA ZONA DEL EURO**

**1.7 (Cont.) Deuda PDE (Protocolo de Déficit Excesivo) de las Administraciones Públicas (a)**

Fuente: Eurostat y BCE

Porcentajes del PIB

|              | Países de la zona del euro |          |            |       |              |         |          |           |            |           |
|--------------|----------------------------|----------|------------|-------|--------------|---------|----------|-----------|------------|-----------|
|              | Letonia                    | Lituania | Luxemburgo | Malta | Países Bajos | Austria | Portugal | Eslovenia | Eslovaquia | Finlandia |
|              | 11                         | 12       | 13         | 14    | 15           | 16      | 17       | 18        | 19         | 20        |
| <b>01</b>    | 13,9                       | 22,9     | 7,7        | 65,2  | 49,4         | 66,7    | 57,4     | 26,1      | 51,1       | 40,9      |
| <b>02</b>    | 13,0                       | 22,1     | 7,4        | 63,2  | 48,8         | 66,7    | 60,0     | 27,4      | 45,3       | 40,2      |
| <b>03</b>    | 14,1                       | 20,4     | 7,5        | 69,0  | 50,0         | 65,9    | 63,9     | 26,8      | 43,2       | 42,7      |
| <b>04</b>    | 14,7                       | 18,7     | 7,9        | 71,9  | 50,3         | 65,2    | 67,1     | 26,9      | 41,7       | 42,6      |
| <b>05</b>    | 11,9                       | 17,6     | 8,0        | 70,0  | 49,8         | 68,6    | 72,2     | 26,4      | 34,7       | 39,9      |
| <b>06</b>    | 10,1                       | 17,2     | 8,3        | 64,5  | 45,2         | 67,3    | 73,7     | 26,1      | 31,4       | 38,1      |
| <b>07</b>    | 8,5                        | 15,9     | 8,2        | 62,3  | 43,0         | 65,0    | 72,7     | 22,8      | 30,3       | 33,9      |
| <b>08</b>    | 18,6                       | 14,6     | 15,4       | 62,6  | 54,7         | 68,7    | 75,6     | 21,8      | 28,6       | 32,6      |
| <b>09</b>    | 36,9                       | 28,0     | 16,1       | 67,6  | 56,8         | 79,9    | 87,8     | 34,5      | 36,4       | 41,5      |
| <b>10</b>    | 48,1                       | 36,3     | 20,2       | 67,5  | 59,2         | 82,7    | 100,2    | 38,3      | 41,0       | 46,9      |
| <b>11</b>    | 43,9                       | 37,2     | 19,0       | 70,2  | 61,7         | 82,4    | 114,4    | 46,5      | 43,5       | 48,3      |
| <b>12</b>    | 42,4                       | 39,8     | 22,0       | 67,8  | 66,2         | 81,9    | 129,0    | 53,6      | 51,8       | 53,6      |
| <b>13</b>    | 40,3                       | 38,7     | 23,7       | 68,4  | 67,7         | 81,3    | 131,4    | 70,0      | 54,7       | 56,2      |
| <b>14</b>    | 41,6                       | 40,6     | 22,7       | 63,4  | 67,8         | 84,0    | 132,9    | 80,3      | 53,5       | 59,8      |
| <b>15</b>    | 37,3                       | 42,6     | 22,0       | 58,0  | 64,6         | 84,9    | 131,2    | 82,6      | 51,9       | 63,6      |
| <b>16</b>    | 40,4                       | 39,7     | 20,1       | 54,3  | 61,9         | 82,8    | 131,5    | 78,5      | 52,4       | 63,2      |
| <b>17</b>    | 39,0                       | 39,1     | 22,3       | 48,6  | 56,9         | 78,5    | 126,1    | 74,1      | 51,7       | 61,2      |
| <b>18</b> // | 37,9                       | 34,6     | 21,5       | 48,1  | 54,0         | 76,8    | 125,5    | 72,9      | 52,7       | 59,8      |
| ///          | 38,2                       | 34,5     | 21,2       | 45,2  | 52,9         | 75,9    | 125,0    | 71,4      | 52,4       | 59,4      |
| IV           | 37,1                       | 33,7     | 21,0       | 45,1  | 52,4         | 74,0    | 121,5    | 70,3      | 49,9       | 59,6      |
| <b>19</b> /  | 38,5                       | 33,6     | 20,7       | 45,7  | 50,9         | 72,9    | 122,8    | 67,8      | 49,8       | 59,5      |
| //           | 37,5                       | 35,7     | 20,3       | 45,0  | 51,0         | 71,9    | 120,1    | 67,4      | 49,1       | 61,5      |
| ///          | 37,1                       | 35,4     | 20,1       | 42,7  | 49,3         | 71,1    | 119,6    | 67,7      | 48,9       | 60,1      |
| IV           | 36,9                       | 35,9     | 22,0       | 42,4  | 48,7         | 70,5    | 117,2    | 65,6      | 48,5       | 59,3      |
| <b>20</b> /  | 37,1                       | 33,0     | 22,2       | 43,9  | 49,5         | 73,1    | 119,5    | 69,0      | 49,7       | 64,3      |
| //           | 42,9                       | 41,4     | 23,9       | 51,0  | 55,2         | 82,5    | 126,0    | 78,3      | 60,3       | 68,6      |
| ///          | 44,6                       | 45,9     | 26,1       | 53,7  | 55,2         | 79,1    | 130,8    | 78,5      | 60,8       | 66,9      |

Véanse notas al final del capítulo.

1. PRINCIPALES INDICADORES ECONÓMICOS DE LA ZONA DEL EURO

1.8 Balances agregado y consolidado y operaciones (flujos ajustados) de las IFM residentes en la zona del euro, incluyendo el Eurosistema

mm de euros

|  | Balance agregado de las IFM residentes en la zona del euro, incluyendo el Eurosistema / Aggregated balance sheet of euro area MFIs, including the Eurosystem |               | Saldos entre las IFM residentes en la zona euro del Internal position of MFIs of the euro area |               | Contrapartida de las transacciones monetarias de la Administración Central / Counterpart transactions of Central Government |             | Balance consolidado de las IFM residentes en la zona del euro, incluyendo el Eurosistema / Consolidated balance sheet of euro area MFIs, including the Eurosystem (a) |                   | Diferencia de saldos / Monthly differences in level | Ajustes / Adjustments | Operaciones (flujos ajustados) / Transactions (adjusted flows) |
|--|--|---------------|--|---------------|---|-------------|---|-------------------|---|-----------------------|--|
|  | 1<br>nov 20  | 2<br>dic 20   | 3<br>nov 20  | 4<br>dic 20   | 5<br>nov 20   | 6<br>dic 20 | 7=1-3+5<br>nov 20   | 8=2-4+6<br>dic 20 | 9=8-7<br>dic 20                                     | 10=9-11<br>dic 20     | 11<br>dic 20   |
| <b>1 ACTIVO</b>  | <b>45 687</b>  | <b>45 257</b> | <b>15 532</b>  | <b>15 429</b> | <b>174</b>  | <b>175</b>  | <b>30 328</b>   | <b>30 003</b>     | <b>-325</b>   | <b>-75</b>            | <b>-250</b>  |
| <b>2 Préstamos y créditos a residentes en la zona del euro</b>                                       | <b>26 593</b>  | <b>26 433</b> | <b>13 500</b>  | <b>13 404</b> | -   | -           | <b>13 093</b>   | <b>13 029</b>     | <b>-63</b>  | <b>-21</b>            | <b>-43</b>   |
| 3 IFM  | 13 500   | 13 404        | 13 500   | 13 404        | -   | -           | 1 003   | 991               | -13   | -4                    | -8   |
| 4 Administraciones Públicas  | 1 003  | 991           | -  | -             | -   | -           | 12 089  | 12 039            | -50   | -16                   | -34  |
| 5 Otros sectores residentes  | 12 089   | 12 039        | -  | -             | -   | -           | -   | -                 | -   | -                     | -  |
| <b>6 Valores distintos de acciones y participaciones emitidos por residentes en la zona del euro</b> | <b>7 897</b>   | <b>7 890</b>  | <b>1 525</b>   | <b>1 521</b>  | -   | -           | <b>6 371</b>  | <b>6 369</b>      | <b>-2</b>   | <b>-2</b>             | <b>1</b>   |
| 7 IFM  | 1 525  | 1 521         | 1 525  | 1 521         | -   | -           | -   | -                 | -   | -                     | -  |
| 8 Administraciones Públicas  | 4 831  | 4 840         | -  | -             | -   | -           | 4 831   | 4 840             | 8   | 0                     | 8  |
| 9 Otros sectores residentes  | 1 540  | 1 530         | -  | -             | -   | -           | 1 540   | 1 530             | -10   | -3                    | -7   |
| <b>10 Participaciones emitidas por fondos del mercado monetario</b>                                  | <b>42</b>  | <b>30</b>     | <b>42</b>  | <b>30</b>     | -   | -           | -   | -                 | -   | -                     | -  |
| 11 IFM   | 42   | 30            | 42   | 30            | -   | -           | -   | -                 | -   | -                     | -  |
| <b>12 Acciones y participaciones emitidas por residentes en la zona del euro</b>                     | <b>1 203</b>   | <b>1 240</b>  | <b>378</b>   | <b>378</b>    | -   | -           | <b>825</b>  | <b>862</b>        | <b>37</b>   | <b>1</b>              | <b>36</b>  |
| 13 IFM   | 378  | 378           | 378  | 378           | -   | -           | -   | -                 | -   | -                     | -  |
| 14 Otros sectores residentes   | 825  | 862           | -  | -             | -   | -           | 825   | 862               | 37  | 1                     | 36   |
| <b>15 Activos frente a no residentes en la zona del euro</b>   | <b>5 739</b>   | <b>5 492</b>  | -  | -             | -   | -           | <b>5 739</b>  | <b>5 492</b>      | <b>-246</b>   | <b>-52</b>            | <b>-194</b>  |
| 16 Activo fijo   | 238  | 237           | -  | -             | -   | -           | 238   | 237               | -0  | -0                    | 0  |
| <b>17 Resto de activos</b>   | <b>3 976</b>   | <b>3 934</b>  | <b>87</b>  | <b>97</b>     | <b>174</b>  | <b>175</b>  | <b>4 063</b>  | <b>4 012</b>      | <b>-51</b>  | <b>-1</b>             | <b>-50</b>   |
| 18 Del cual: efectivo en circulación en euros  | 87   | 97            | 87   | 97            | -   | -           | -   | -                 | -   | -                     | -  |

1.8 Aggregated and consolidated balance sheet and transactions (adjusted flows) of the euro area MFIs, including the Eurosystem

1. MAIN ECONOMIC INDICATORS OF THE EURO AREA

EUR billions

Véanse notas al final del capítulo./ See notes at the end of the chapter.

1. PRINCIPALES INDICADORES ECONÓMICOS DE LA ZONA DEL EURO

1.8 Balances agregado y consolidado y operaciones (flujos ajustados) de las IFM residentes en la zona del euro, incluyendo el Eurosistema (cont.)

mm de euros

|   | Balance agregado de las IFM residentes en la zona del euro, incluyendo el Eurosistema / Aggregated balance sheet of euro area MFIs, including the Eurosystem |               | Saldos entre las IFM residentes en la zona del euro / Internal position of MFIs of the euro area |               | Contrapartida de las transacciones monetarias de la Administración Central / Counterpart of monetary transactions of Central Government |            | Balance consolidado de las IFM residentes en la zona del euro, incluyendo el Eurosistema / Consolidated balance sheet of euro area MFIs, including the Eurosystem (a) |               | Diferencia de saldos / Monthly difference in level |            | Ajustes / Adjustments |           | Operaciones (flujos ajustados) / Transactions (adjusted flows) |        |
|---|--|---------------|--|---------------|---|------------|---|---------------|--|------------|-----------------------|-----------|--|--------|
|   | 1  | 2             | 3  | 4             | 5   | 6          | 7=1-3+5   | 8=2-4+6       | 9=8-7  | 10=9-11    | 11                    |           |  |        |
|   | nov 20   | dic 20        | nov 20   | dic 20        | nov 20  | dic 20     | nov 20  | dic 20        | nov 20   | dic 20     | nov 20                | dic 20    | nov 20   | dic 20 |
| <b>1 PASIVO</b>   | <b>46 297</b>  | <b>45 891</b> | <b>15 532</b>  | <b>15 429</b> | <b>174</b>  | <b>175</b> | <b>30 938</b>   | <b>30 637</b> | <b>-302</b>  | <b>-54</b> | <b>-248</b>           | <b>1</b>  | <b>LIABILITIES</b>   |        |
| 2 Efectivo en circulación   | 1 437  | 1 468         | 87   | 97            | -   | -          | 1 350   | 1 371         | 21   | 0          | 21                    | 2         | Currency in circulation  |        |
| 3 Del cual: tenencias en euros de las IFM y el Eurosistema                        | 87   | 97            | 87   | 97            | -   | -          | -   | -             | -  | -          | -                     | 3         | Of which: holding of currency in circulation in euro           |        |
| <b>4 Depósitos de residentes en la zona del euro</b>                              | <b>28 514</b>  | <b>28 394</b> | <b>13 456</b>  | <b>13 401</b> | <b>174</b>  | <b>175</b> | <b>15 232</b>   | <b>15 168</b> | <b>-64</b>   | <b>-12</b> | <b>-52</b>            | <b>4</b>  | <b>Deposits of euro area residents</b>                         |        |
| 5 IFM   | 13 456   | 13 401        | 13 456   | 13 401        | -   | -          | 733   | 605           | -128   | 0          | -128                  | 5         | MFIs   |        |
| 6 Administración Central  | 733  | 605           | -  | -             | -   | -          | 14 499  | 14 563        | 64   | -12        | 76                    | 6         | Central Government   |        |
| 7 Otras Administraciones Públicas y otros sectores residentes en la zona del euro | 14 325   | 14 388        | -  | -             | 174   | 175        | 14 499  | 14 563        | 64   | -12        | 76                    | 7         | Other General Government/other euro area residents             |        |
| 8 A la vista  | 8 665  | 8 752         | -  | -             | 152   | 153        | 8 817   | 8 905         | 87   | -6         | 93                    | 8         | Overnight  |        |
| 9 A plazo   | 2 949  | 2 948         | -  | -             | 7   | 8          | 2 956   | 2 957         | 0  | -6         | 6                     | 9         | With agreed maturity   |        |
| 10 Hasta dos años   | 1 019  | 1 027         | -  | -             | 7   | 8          | 1 026   | 1 036         | 9  | -2         | 11                    | 10        | Up to 2 years  |        |
| 11 A más de dos años  | 1 930  | 1 921         | -  | -             | -   | -          | 1 930   | 1 921         | -9   | -4         | -5                    | 11        | Over 2 years   |        |
| 12 Con preaviso   | 2 464  | 2 466         | -  | -             | 15  | 14         | 2 479   | 2 480         | 1  | -0         | 1                     | 12        | Redeemable at notice   |        |
| 13 Hasta tres meses   | 2 422  | 2 424         | -  | -             | 15  | 14         | 2 437   | 2 438         | 2  | -0         | 2                     | 13        | Up to 3 months   |        |
| 14 A más de tres meses  | 42   | 42            | -  | -             | -   | -          | 42  | 42            | -1   | -0         | -1                    | 14        | Over 3 months  |        |
| 15 Cesiones temporales  | 246  | 221           | -  | -             | -   | -          | 246   | 221           | -25  | -0         | -25                   | 15        | Repurchase agreements  |        |
| <b>16 Participaciones emitidas por fondos del mercado monetario</b>               | <b>663</b>   | <b>668</b>    | <b>42</b>  | <b>30</b>     | <b>-</b>  | <b>-</b>   | <b>621</b>  | <b>638</b>    | <b>17</b>  | <b>-4</b>  | <b>21</b>             | <b>16</b> | <b>Money market funds shares/units</b>                         |        |
| <b>19 Valores distintos de acciones y participaciones</b>                         | <b>3 553</b>   | <b>3 519</b>  | <b>1 525</b>   | <b>1 521</b>  | <b>-</b>  | <b>-</b>   | <b>2 028</b>  | <b>1 998</b>  | <b>-29</b>   | <b>-12</b> | <b>-18</b>            | <b>19</b> | <b>Debt securities issued</b>                                  |        |
| 20 Hasta dos años   | 317  | 306           | 299  | 293           | -   | -          | 18  | 13            | -5   | -0         | -5                    | 20        | Up to 2 years  |        |
| 21 A más de dos años  | 3 236  | 3 213         | 1 226  | 1 228         | -   | -          | 2 009   | 1 985         | -25  | -12        | -13                   | 21        | Over 2 years   |        |
| <b>22 Capital y reservas</b>  | <b>3 374</b>   | <b>3 399</b>  | <b>378</b>   | <b>378</b>    | <b>-</b>  | <b>-</b>   | <b>2 996</b>  | <b>3 022</b>  | <b>26</b>  | <b>-0</b>  | <b>26</b>             | <b>22</b> | <b>Capital and reserves</b>                                    |        |
| <b>23 Otros pasivos frente a no residentes en la zona del euro</b>                | <b>4 859</b>   | <b>4 653</b>  | <b>-</b>   | <b>-</b>      | <b>-</b>  | <b>-</b>   | <b>4 859</b>  | <b>4 653</b>  | <b>-206</b>  | <b>-46</b> | <b>-160</b>           | <b>23</b> | <b>External liabilities</b>                                    |        |
| <b>24 Resto de pasivos</b>  | <b>3 897</b>   | <b>3 790</b>  | <b>-</b>   | <b>-</b>      | <b>-</b>  | <b>-</b>   | <b>3 897</b>  | <b>3 790</b>  | <b>-107</b>  | <b>19</b>  | <b>-126</b>           | <b>24</b> | <b>Remaining liabilities</b>                                   |        |
| <b>25 Posición neta de las IFM</b>  | <b>-</b>   | <b>-</b>      | <b>44</b>  | <b>3</b>      | <b>-</b>  | <b>-</b>   | <b>-44</b>  | <b>-3</b>     | <b>41</b>  | <b>2</b>   | <b>40</b>             | <b>25</b> | <b>Excess of inter-MFI liabilities</b>                         |        |

1.8 Aggregated and consolidated balance sheet and transactions (adjusted flows) of the euro area MFIs, including the Eurosystem (continuation)

EUR billions

1. MAIN ECONOMIC INDICATORS OF THE EURO AREA

1. PRINCIPALES INDICADORES ECONÓMICOS DE LA ZONA DEL EURO

1.9 Agregados monetarios de la zona del euro y contrapartidas de M3. Resumen

mm de euros

|  | Saldos consolidados final del periodo <i>Consolidated balances end-of-period</i> |               | Serie en cuadro y columna <i>Time series in table and column</i> | Operaciones (flujos ajustados) <i>Transactions (adjusted flows)</i> | Serie en cuadro y columna <i>Time series in table and column</i> |
|--|--|---------------|--|---|--|
|  | nov 20   | dic 20        |  |   |  |
| <b>AGREGADOS MONETARIOS</b>  |  |               |  |   |  |
| <b>1 M1 = 2 + 3</b>  | <b>10 167</b>  | <b>10 276</b> | <b>1.10/1</b>  | <b>114</b>  | <b>1.11/1</b>  |
| 2 Efectivo en circulación  | 1 350  | 1 371         | 1.10/4   | 21  | 1.11/4   |
| 3 Depósitos a la Vista   | 8 817  | 8 905         | 1.10/5   | 93  | 1.11/5   |
| <b>4 M2 = M1 + (5 + 6)</b>   | <b>13 630</b>  | <b>13 749</b> | <b>1.10/2</b>  | <b>127</b>  | <b>1.11/2</b>  |
| 5 Depósitos a plazo hasta dos años   | 1 026  | 1 036         | 1.10/6   | 11  | 1.11/6   |
| 6 Depósitos con preaviso hasta tres meses  | 2 437  | 2 438         | 1.10/7   | 2   | 1.11/7   |
| <b>7 M3 = M2 + (8 + 9 + 10 + 11)</b>   | <b>14 367</b>  | <b>14 492</b> | <b>1.10/3</b>  | <b>137</b>  | <b>1.11/3</b>  |
| 8 Cesiones temporales  | 98   | 91            | 1.10/8   | -7  | 1.11/8   |
| 9 Valores distintos de acciones y participaciones hasta dos años, emitidos por IFM de la zona del euro | 19   | 14            | 1.10/9   | -5  | 1.11/9   |
| 10 Participaciones en fondos del mercado monetario   | 621  | 638           | 1.10/10  | 21  | 1.11/10  |
| <b>CONTRAPARTIDAS DE M3 (7 = A - B)</b>  |  |               |  |   |  |
| <b>A</b>   |  |               |  |   |  |
| <b>ACTIVOS DE LAS IFM</b>  |  |               |  |   |  |
| <b>11 Crédito a residentes en la zona del euro</b>   | <b>20 154</b>  | <b>20 134</b> | <b>1.10/11</b>   | <b>2</b>  | <b>1.11/11</b>   |
| 12 A las Administraciones Públicas   | 5 835  | 5 830         |  | -1  |  |
| 13 Créditos y préstamos  | 1 003  | 991           |  | -8  |  |
| 14 Valores distintos de acciones y participaciones   | 4 831  | 4 840         |  | 8   |  |
| 15 Acciones y participaciones  | 12   | 12            |  | 0   |  |
| 16 A otros residentes en la zona del euro  | 14 307   | 14 292        | 1.10/12  | 3   | 1.11/12  |
| 17 Créditos y préstamos  | 11 942   | 11 900        |  | -26   |  |
| 18 Valores distintos de acciones y participaciones   | 1 540  | 1 530         |  | -7  |  |
| 19 Acciones y participaciones  | 825  | 862           |  | 36  |  |
| <b>20 Activos frente a no residentes en la zona del euro</b>   | <b>6 335</b>   | <b>6 112</b>  |  | <b>-194</b>   |  |

1.9 Euro area monetary aggregates and counterparts to M3. Summary

EUR billions

1. MAIN ECONOMIC INDICATORS OF THE EURO AREA

Véanse notas al final del capítulo. See notes at the end of the chapter.



1. PRINCIPALES INDICADORES ECONÓMICOS DE LA ZONA DEL EURO

1.9 Agregados monetarios de la zona del euro y contrapartidas de M3. Resumen

mm de euros

|   | Saldos consolidados final del periodo <i>Consolidated balances end-of-period</i> |        | Serie en cuadro y columna <i>Time series in table and column</i> | Operaciones (flujos ajustados) <i>Transactions (adjusted flows)</i> | Serie en cuadro y columna <i>Time series in table and column</i> |
|---|--|--------|--|---|--|
|   | nov 20   | dic 20 |  |   |  |
| <b>B PASIVOS DE LAS IFM</b>   |  |        |  |   |  |
| <b>21 Depósitos de la Administración Central</b>  | 733  | 605    |  | -128  |  |
| <b>22 Pasivos financieros a más largo plazo frente a otros residentes en la zona del euro</b> | 3 982  | 3 948  |  | -19   |  |
| 23 Depósitos a plazo a más de dos años  | 1 930  | 1 921  |  | -5  |  |
| 24 Depósitos con preaviso superior a tres meses   | 42   | 42     |  | -1  |  |
| 25 Valores distintos de acciones a más de dos años  | 2 009  | 1 985  |  | -13   |  |
| <b>26 Capital y reservas</b>  | 2 996  | 3 022  |  | 26  |  |
| <b>27 Pasivos frente a no residentes en la zona del euro</b>                                  | 4 859  | 4 653  |  | -160  |  |
| <b>28 Otros pasivos netos</b>   | -449   | -474   |  | -46   |  |
| Del cual  |  |        |  |   |  |
| 29 Cesiones temporales con Entidades de contrapartida central                                 | -  | -      |  | -   |  |
| 30 Adquisiciones temporales con Entidades de contrapartida central                            | -  | -      |  | -   |  |
| PRO MEMORIA: contrapartidas de M3 distintas del crédito a residentes en la zona del euro      |  |        |  |   |  |
| 31 Activos - pasivos frente a no residentes en la zona del euro (20 - 27)                     | 1 476  | 1 459  | 1.10/13  | -34   | 1.11/13  |
| 32 Resto de activos netos (21 + 22 + 26 + 28)   | -7 262   | -7 101 | 1.10/14  | 167   | 1.11/14  |

1.9 Euro area monetary aggregates and counterparts to M3. Summary

EUR billions

1. MAIN ECONOMIC INDICATORS OF THE EURO AREA

Véanse notas al final del capítulo. See notes at the end of the chapter.

1. PRINCIPALES INDICADORES ECONÓMICOS DE LA ZONA DEL EURO

1.10 Agregados monetarios de la zona del euro y contrapartidas de M3 Saldos del balance consolidado. Series originales (a)

mm de euros

|               | M1       | M2       | M3       | Efectivo en circulación (neto) | Depósitos en todas las monedas frente a OOAAPP y OSR en la zona del euro |                        |                                |                     | Otros instrumentos emitidos por IFM (netos)                |   | Contrapartidas de M3                |                         |  |              |
|---------------|----------|----------|----------|--------------------------------|--|------------------------|--------------------------------|---------------------|--|---|-------------------------------------|-------------------------|--|--------------|
|               |          |          |          |                                | A la vista   | A plazo hasta dos años | Con pre-aviso hasta tres meses | Cesiones temporales | Valores distintos de acciones emitidos a menos de dos años | Participaciones en fondos del mercado monetario | Crédito total (c)                   |                         | Activos menos pasivos frente a no residentes en la zona del euro | Resto (neto) |
|               |          |          |          |                                |  |                        |                                |                     |  |   | AAPP residentes en la zona del euro | OSR en la zona del euro |  |              |
|               | 1=4+5    | 2=1+6+7  | 3=2+8a10 | 4                              | 5  | 6                      | 7                              | 8                   | 9  | 10  | 11                                  | 12                      | 13   | 14           |
| <b>18</b>     | 8 301,7  | 11 714,7 | 12 363,6 | 1 175,4                        | 7 126,2  | 1 123,8                | 2 289,3                        | 67,5                | 68,2   | 513,2   | 4 615,9                             | 13 373,8                | 1 053,7  | -6 679,9     |
| <b>19</b>     | 8 975,4  | 12 395,9 | 12 995,5 | 1 231,5                        | 7 743,9  | 1 067,9                | 2 352,7                        | 71,4                | 7,9  | 520,3   | 4 594,7                             | 13 821,4                | 1 478,6  | -6 899,2     |
| <b>19 Sep</b> | 8 788,8  | 12 251,2 | 12 883,4 | 1 205,4                        | 7 583,5  | 1 107,7                | 2 354,7                        | 72,8                | 22,2   | 537,1   | 4 692,0                             | 13 773,2                | 1 496,7  | -7 078,5     |
| <b>Oct</b>    | 8 846,0  | 12 293,3 | 12 936,6 | 1 208,2                        | 7 637,8  | 1 095,8                | 2 351,5                        | 77,3                | 27,4   | 538,6   | 4 658,4                             | 13 806,4                | 1 491,4  | -7 019,6     |
| <b>Nov</b>    | 8 971,7  | 12 401,5 | 13 041,9 | 1 215,1                        | 7 756,6  | 1 079,6                | 2 350,3                        | 72,5                | 26,3   | 541,6   | 4 641,8                             | 13 874,6                | 1 500,5  | -6 975,1     |
| <b>Dic</b>    | 8 975,4  | 12 395,9 | 12 995,5 | 1 231,5                        | 7 743,9  | 1 067,9                | 2 352,7                        | 71,4                | 7,9  | 520,3   | 4 594,7                             | 13 821,4                | 1 478,6  | -6 899,2     |
| <b>20 Ene</b> | 8 927,4  | 12 357,6 | 13 006,6 | 1 224,1                        | 7 703,2  | 1 069,9                | 2 360,3                        | 72,3                | 21,5   | 555,1   | 4 671,6                             | 13 880,4                | 1 543,0  | -7 088,3     |
| <b>Feb</b>    | 9 012,7  | 12 442,0 | 13 104,7 | 1 229,3                        | 7 783,4  | 1 069,2                | 2 360,0                        | 85,3                | 27,0   | 550,5   | 4 677,3                             | 13 910,7                | 1 597,2  | -7 080,4     |
| <b>Mar</b>    | 9 312,6  | 12 762,2 | 13 454,2 | 1 253,1                        | 8 059,5  | 1 085,1                | 2 364,5                        | 109,5               | 51,5   | 530,9   | 4 785,8                             | 14 043,0                | 1 578,1  | -6 952,8     |
| <b>Abr</b>    | 9 490,6  | 12 941,3 | 13 631,9 | 1 273,5                        | 8 217,2  | 1 071,4                | 2 379,2                        | 101,4               | 34,4   | 554,9   | 4 971,2                             | 14 145,0                | 1 536,4  | -7 020,8     |
| <b>May</b>    | 9 682,0  | 13 166,3 | 13 848,7 | 1 293,5                        | 8 388,5  | 1 085,6                | 2 398,7                        | 101,3               | 26,1   | 554,9   | 5 153,1                             | 14 255,2                | 1 518,9  | -7 078,6     |
| <b>Jun</b>    | 9 768,9  | 13 243,0 | 13 929,0 | 1 306,6                        | 8 462,2  | 1 064,5                | 2 409,6                        | 95,7                | 21,0   | 569,4   | 5 321,7                             | 14 274,1                | 1 586,1  | -7 252,9     |
| <b>Jul</b>    | 9 812,9  | 13 308,1 | 14 024,9 | 1 320,9                        | 8 492,0  | 1 080,0                | 2 415,2                        | 109,5               | 8,1  | 599,3   | 5 589,8                             | 14 157,1                | 1 542,2  | -7 264,3     |
| <b>Ago</b>    | 9 856,0  | 13 340,6 | 14 040,9 | 1 326,8                        | 8 529,2  | 1 060,5                | 2 424,1                        | 96,5                | 3,9  | 599,9   | 5 641,7                             | 14 174,9                | 1 541,6  | -7 317,3     |
| <b>Sep</b>    | 9 923,4  | 13 427,9 | 14 135,5 | 1 330,3                        | 8 593,1  | 1 078,5                | 2 426,0                        | 97,8                | 1,6  | 608,1   | 5 746,9                             | 14 198,9                | 1 583,1  | -7 393,4     |
| <b>Oct</b>    | 10 025,8 | 13 516,4 | 14 249,4 | 1 338,1                        | 8 687,7  | 1 062,1                | 2 428,5                        | 94,4                | 16,5   | 622,2   | 5 797,9                             | 14 218,9                | 1 563,7  | -7 331,1     |
| <b>Nov</b>    | 10 167,2 | 13 629,8 | 14 367,5 | 1 349,9                        | 8 817,3  | 1 026,1                | 2 436,5                        | 98,3                | 18,6   | 620,8   | 5 847,0                             | 14 307,0                | 1 475,6  | -7 262,1     |
| <b>Dic</b>    | 10 275,5 | 13 749,4 | 14 492,0 | 1 370,8                        | 8 904,8  | 1 035,6                | 2 438,3                        | 91,1                | 13,9   | 637,7   | 5 842,2                             | 14 291,6                | 1 459,1  | -7 100,9     |

Véanse notas al final del capítulo.

1. PRINCIPALES INDICADORES ECONÓMICOS DE LA ZONA DEL EURO

1.11 Agregados monetarios de la zona del euro y contrapartidas de M3 Operaciones (flujos ajustados). Series originales (a)

mm de euros

|               | M1      | M2      | M3       | Efectivo en circulación (neto) | Depósitos en todas las monedas frente a OOAAPP y OSR en la zona del euro |                        |                                |                     | Otros instrumentos emitidos por IFM (netos)                |   | Contrapartidas de M3                |                         |   |              |
|---------------|---------|---------|----------|--------------------------------|--|------------------------|--------------------------------|---------------------|--|---|-------------------------------------|-------------------------|---|--------------|
|               |         |         |          |                                | A la vista   | A plazo hasta dos años | Con pre-aviso hasta tres meses | Cesiones temporales | Valores distintos de acciones emitidos a menos de dos años | Participaciones en fondos del mercado monetario | Crédito total (c)                   |                         | Activos menos pasivos frente a no residentes en zona del euro | Resto (neto) |
|               |         |         |          |                                |  |                        |                                |                     |  |   | AAPP residentes en la zona del euro | OSR en la zona del euro |   |              |
|               | 1=4+5   | 2=1+6+7 | 3=2+8a10 | 4                              | 5  | 6                      | 7                              | 8                   | 9  | 10  | 11                                  | 12                      | 13  | 14           |
| <b>18</b>     | 49,0    | 49,9    | 53,6     | 18,0                           | 31,1   | -4,7                   | 5,5                            | -5,2                | 7,6  | 1,3   | -20,5                               | -59,8                   | 4,1   | 129,9        |
| <b>19</b>     | 8,3     | 1,5     | -40,2    | 16,3                           | -8,1   | -9,7                   | 2,9                            | -0,8                | -18,3  | -22,6   | -38,8                               | -42,1                   | -21,8   | 62,6         |
| <b>19 Sep</b> | -1,0    | -18,4   | -36,5    | 3,3                            | -4,3   | -15,6                  | -1,8                           | -3,8                | -0,4   | -13,9   | -20,0                               | 42,8                    | 41,8  | -101,0       |
| <b>Oct</b>    | 60,1    | 45,6    | 58,3     | 2,8                            | 57,3   | -10,1                  | -4,5                           | 4,9                 | 6,5  | 1,4   | -19,5                               | 25,2                    | 17,3  | 35,4         |
| <b>Nov</b>    | 122,4   | 103,3   | 100,6    | 6,9                            | 115,5  | -17,6                  | -1,5                           | -5,1                | -0,7   | 3,1   | -0,4                                | 66,3                    | 10,4  | 24,3         |
| <b>Dic</b>    | 8,3     | 1,5     | -40,2    | 16,3                           | -8,1   | -9,7                   | 2,9                            | -0,8                | -18,3  | -22,6   | -38,8                               | -42,1                   | -21,8   | 62,6         |
| <b>20 Ene</b> | -52,0   | -44,3   | 5,2      | -7,3                           | -44,7  | 0,2                    | 7,6                            | 0,7                 | 14,0   | 34,8  | 50,2                                | 56,6                    | 24,6  | -126,1       |
| <b>Feb</b>    | 84,1    | 82,7    | 95,9     | 5,2                            | 79,0   | -1,2                   | -0,3                           | 13,0                | 4,9  | -4,7  | 10,7                                | 41,1                    | 41,5  | 2,5          |
| <b>Mar</b>    | 300,5   | 321,2   | 348,9    | 23,8                           | 276,8  | 16,2                   | 4,5                            | 24,2                | 22,8   | -19,3   | 142,0                               | 175,3                   | -5,8  | 37,3         |
| <b>Abr</b>    | 175,2   | 174,9   | 173,4    | 20,4                           | 154,8  | -15,0                  | 14,7                           | -8,6                | -16,9  | 24,0  | 192,0                               | 94,3                    | -99,0   | -13,9        |
| <b>May</b>    | 189,6   | 226,3   | 218,0    | 20,1                           | 169,5  | 16,8                   | 19,9                           | 0,7                 | -9,1   | 0,1   | 172,0                               | 111,8                   | 8,8   | -74,5        |
| <b>Jun</b>    | 88,5    | 78,9    | 82,5     | 13,1                           | 75,4   | -20,5                  | 10,9                           | -5,4                | -5,5   | 14,4  | 152,3                               | 21,2                    | 68,7  | -159,8       |
| <b>Jul</b>    | 123,4   | 149,3   | 183,1    | 14,3                           | 109,1  | 20,1                   | 5,8                            | 14,9                | -11,0  | 29,9  | 79,5                                | 76,1                    | -47,7   | 75,2         |
| <b>Ago</b>    | 45,0    | 35,5    | 18,5     | 5,9                            | 39,1   | -18,6                  | 9,1                            | -12,8               | -4,1   | -0,1  | 58,7                                | 22,4                    | 17,0  | -79,6        |
| <b>Sep</b>    | 63,6    | 82,3    | 88,5     | 3,5                            | 60,1   | 16,7                   | 1,9                            | 1,0                 | -2,9   | 8,2   | 86,8                                | 26,7                    | 46,9  | -71,9        |
| <b>Oct</b>    | 101,2   | 85,9    | 111,6    | 7,8                            | 93,5   | -17,7                  | 2,4                            | -3,5                | 15,2   | 14,0  | 39,6                                | 24,4                    | -22,7   | 70,4         |
| <b>Nov</b>    | 151,6   | 125,4   | 126,3    | 11,8                           | 139,8  | -34,3                  | 8,1                            | -0,1                | 2,3  | -1,4  | 45,2                                | 79,9                    | -33,0   | 34,2         |
| <b>Dic</b>    | P 114,1 | 127,1   | 137,0    | 20,8                           | 93,3   | 11,1                   | 1,8                            | -6,8                | -4,7   | 21,3  | -0,7                                | 2,8                     | -31,8   | 166,7        |

Véanse notas al final del capítulo.

**1. PRINCIPALES INDICADORES ECONÓMICOS DE LA ZONA DEL EURO**

**1.12 Agregados monetarios de la zona del euro y contrapartidas de M3 Saldos del balance consolidado y operaciones (flujos ajustados) Series desestacionalizadas (a) (b)**

mm de euros

|               | Saldos del balance consolidado |        |        |                                |                      |   |   |                                     | Operaciones (flujos ajustados) |       |        |                                |                      |   |   |                                     |
|---------------|--------------------------------|--------|--------|--------------------------------|----------------------|---|---|-------------------------------------|--------------------------------|-------|--------|--------------------------------|----------------------|---|---|-------------------------------------|
|               | M1                             | M2     | M3 (c) | Efectivo en circulación (neto) | Depósitos a la vista | Otros depósitos a corto plazo excepto cesiones temporales | Cesiones temporales y otros instrumentos emitidos por IFM (netos) | Préstamos a OSR en la zona del euro | M1                             | M2    | M3 (c) | Efectivo en circulación (neto) | Depósitos a la vista | Otros depósitos a corto plazo excepto cesiones temporales | Cesiones temporales y otros instrumentos emitidos por IFM (netos) | Préstamos a OSR en la zona del euro |
|               | 1=4+5                          | 2=1+6  | 3=2+7  | 4                              | 5                    | 6   | 7   | 8                                   | 9=12+13                        | 10=14 | 11=15  | 12                             | 13                   | 14  | 15  | 16                                  |
| <b>18</b>     | 8 279                          | 11 706 | 12 384 | 1 164                          | 7 115                | 3 427   | 678   | 11 123                              | 49,0                           | 51,5  | 93,4   | 5,6                            | 43,4                 | 2,5   | 42,0  | 0,3                                 |
| <b>19</b>     | 8 948                          | 12 384 | 13 011 | 1 222                          | 7 727                | 3 436   | 627   | 11 453                              | 31,0                           | 26,4  | 20,6   | 5,0                            | 26,1                 | -4,7  | -5,7  | 22,2                                |
| <b>19 Sep</b> | 8 804                          | 12 263 | 12 902 | 1 204                          | 7 601                | 3 459   | 639   | 11 394                              | 38,0                           | 38,3  | 35,5   | 6,1                            | 31,9                 | 0,2   | -2,7  | 10,3                                |
| <b>Oct</b>    | 8 867                          | 12 317 | 12 952 | 1 209                          | 7 657                | 3 450   | 635   | 11 424                              | 65,4                           | 56,7  | 54,6   | 5,6                            | 59,8                 | -8,7  | -2,1  | 37,0                                |
| <b>Nov</b>    | 8 922                          | 12 365 | 12 997 | 1 217                          | 7 705                | 3 443   | 632   | 11 443                              | 51,9                           | 43,4  | 40,3   | 7,2                            | 44,7                 | -8,5  | -3,1  | 19,7                                |
| <b>Dic</b>    | 8 948                          | 12 384 | 13 011 | 1 222                          | 7 727                | 3 436   | 627   | 11 453                              | 31,0                           | 26,4  | 20,6   | 5,0                            | 26,1                 | -4,7  | -5,7  | 22,2                                |
| <b>20 Ene</b> | 8 987                          | 12 419 | 13 072 | 1 230                          | 7 757                | 3 432   | 653   | 11 509                              | 34,5                           | 28,7  | 54,8   | 8,2                            | 26,3                 | -5,8  | 26,1  | 54,8                                |
| <b>Feb</b>    | 9 063                          | 12 496 | 13 158 | 1 238                          | 7 825                | 3 433   | 663   | 11 534                              | 74,7                           | 75,1  | 84,1   | 7,8                            | 66,9                 | 0,4   | 9,1   | 25,8                                |
| <b>Mar</b>    | 9 344                          | 12 788 | 13 484 | 1 265                          | 8 079                | 3 444   | 695   | 11 692                              | 282,2                          | 293,8 | 324,5  | 27,8                           | 254,4                | 11,5  | 30,7  | 172,7                               |
| <b>Abr</b>    | 9 505                          | 12 956 | 13 633 | 1 277                          | 8 228                | 3 451   | 676   | 11 730                              | 158,1                          | 163,9 | 144,8  | 12,0                           | 146,1                | 5,7   | -19,0   | 35,8                                |
| <b>May</b>    | 9 633                          | 13 118 | 13 797 | 1 293                          | 8 339                | 3 485   | 679   | 11 806                              | 125,6                          | 162,7 | 165,5  | 16,2                           | 109,4                | 37,1  | 2,9   | 78,1                                |
| <b>Jun</b>    | 9 728                          | 13 204 | 13 898 | 1 303                          | 8 425                | 3 476   | 694   | 11 781                              | 96,8                           | 88,7  | 103,1  | 9,3                            | 87,5                 | -8,1  | 14,4  | -17,5                               |
| <b>Jul</b>    | 9 776                          | 13 263 | 13 971 | 1 311                          | 8 465                | 3 487   | 708   | 11 809                              | 126,7                          | 142,4 | 159,7  | 7,9                            | 118,8                | 15,7  | 17,3  | 43,3                                |
| <b>Ago</b>    | 9 850                          | 13 313 | 14 004 | 1 322                          | 8 529                | 3 462   | 691   | 11 841                              | 76,8                           | 53,1  | 35,8   | 11,0                           | 65,8                 | -23,8   | -17,3   | 35,9                                |
| <b>Sep</b>    | 9 948                          | 13 448 | 14 163 | 1 331                          | 8 617                | 3 500   | 715   | 11 867                              | 93,2                           | 129,9 | 152,9  | 8,9                            | 84,4                 | 36,7  | 23,0  | 25,3                                |
| <b>Oct</b>    | 10 021                         | 13 514 | 14 238 | 1 338                          | 8 683                | 3 493   | 724   | 11 899                              | 72,8                           | 63,7  | 72,2   | 7,6                            | 65,2                 | -9,2  | 8,6   | 33,1                                |
| <b>Nov</b>    | 10 132                         | 13 609 | 14 337 | 1 351                          | 8 781                | 3 476   | 728   | 11 926                              | 121,1                          | 106,6 | 107,6  | 13,1                           | 108,1                | -14,5   | 1,0   | 34,4                                |
| <b>Dic</b>    | P 10 254                       | 13 744 | 14 522 | 1 359                          | 8 895                | 3 489   | 778   | 11 923                              | 127,6                          | 142,6 | 197,5  | 8,0                            | 119,6                | 14,9  | 54,9  | 13,9                                |

Véanse notas al final del capítulo.

**1. PRINCIPALES INDICADORES ECONÓMICOS DE LA ZONA DEL EURO**

**1.13 Contribución de las IFM residentes en España a los agregados monetarios de la zona del euro y a las contrapartidas de M3 (a)**

NEDD/SDDS (b)

mm de euros

|               | Saldos del balance consolidado |                       |                       |   |                         |  |                              |          | Operaciones (flujos ajustados) |                       |                       |   |                         |  |                              |          |
|---------------|--------------------------------|-----------------------|-----------------------|---|-------------------------|--|------------------------------|----------|--------------------------------|-----------------------|-----------------------|---|-------------------------|--|------------------------------|----------|
|               | Contribución a M1 (e)          | Contribución a M2 (e) | Contribución a M3 (c) | Contribución a las contrapartidas de M3 |                         |  |                              |          | Contribución a M1 (e)          | Contribución a M2 (e) | Contribución a M3 (c) | Contribución a las contrapartidas de M3 |                         |  |                              |          |
|               |                                |                       |                       | Contribución al crédito total (d)       |                         | Contribución a activos pasivos frente a no resid. en z. euro | Contribución al resto (neto) | Efectivo |                                |                       |                       | Contribución al crédito total (d)       |                         | Contribución a activos pasivos frente a no resid. en z. euro | Contribución al resto (neto) | Efectivo |
|               |                                |                       |                       | AAPP residentes en la zona del euro     | OSR en la zona del euro |  |                              |          |                                |                       |                       | AAPP residentes en la zona del euro     | OSR en la zona del euro |  |                              |          |
| 1             | 2                              | 3                     | 4                     | 5                                       | 6                       | 7  | 8                            | 9        | 10                             | 11                    | 12                    | 13                                      | 14                      | 15   | 16                           |          |
| <b>18</b>     | 991                            | 1 192                 | 1 240                 | 579                                     | 1 500                   | 183  | -1 022                       | -139     | -0,3                           | 0,3                   | 2,7                   | -1,6                                    | -12,9                   | -1,7   | 18,9                         | -2,3     |
| <b>19</b>     | 1 080                          | 1 248                 | 1 286                 | 551                                     | 1 496                   | 227  | -987                         | -138     | -1,3                           | -5,3                  | -6,2                  | -5,5                                    | -7,0                    | 4,8  | 1,5                          | -1,6     |
| <b>19 Sep</b> | 1 063                          | 1 241                 | 1 277                 | 564                                     | 1 489                   | 212  | -989                         | -135     | 7,1                            | 5,1                   | 0,9                   | -2,1                                    | -3,2                    | 0,6  | 5,6                          | -0,5     |
| <b>Oct</b>    | 1 057                          | 1 231                 | 1 270                 | 555                                     | 1 487                   | 225  | -998                         | -136     | -5,7                           | -9,4                  | -7,0                  | -8,2                                    | -1,1                    | 14,2   | -12,0                        | -0,3     |
| <b>Nov</b>    | 1 081                          | 1 254                 | 1 293                 | 556                                     | 1 505                   | 224  | -992                         | -137     | 24,5                           | 22,1                  | 23,0                  | 0,9                                     | 17,2                    | -2,7   | 7,7                          | -1,1     |
| <b>Dic</b>    | 1 080                          | 1 248                 | 1 286                 | 551                                     | 1 496                   | 227  | -987                         | -138     | -1,3                           | -5,3                  | -6,2                  | -5,5                                    | -7,0                    | 4,8  | 1,5                          | -1,6     |
| <b>20 Ene</b> | 1 065                          | 1 230                 | 1 270                 | 545                                     | 1 487                   | 226  | -989                         | -137     | -15,0                          | -18,7                 | -16,8                 | -6,0                                    | -8,2                    | -2,5   | -0,1                         | 0,9      |
| <b>Feb</b>    | 1 078                          | 1 239                 | 1 278                 | 546                                     | 1 479                   | 225  | -971                         | -138     | 12,4                           | 9,0                   | 8,1                   | 0,6                                     | -6,4                    | -0,5   | 14,8                         | -0,2     |
| <b>Mar</b>    | 1 102                          | 1 261                 | 1 299                 | 573                                     | 1 489                   | 238  | -1 000                       | -140     | 24,7                           | 22,2                  | 20,8                  | 28,0                                    | 13,9                    | 13,3   | -34,7                        | -2,8     |
| <b>Abr</b>    | 1 134                          | 1 294                 | 1 333                 | 592                                     | 1 510                   | 240  | -1 008                       | -143     | 31,8                           | 32,7                  | 34,0                  | 19,5                                    | 20,3                    | 0,8  | -6,6                         | -2,6     |
| <b>May</b>    | 1 153                          | 1 311                 | 1 353                 | 619                                     | 1 528                   | 239  | -1 033                       | -146     | 19,4                           | 18,1                  | 21,0                  | 26,5                                    | 19,3                    | 1,5  | -26,3                        | -2,8     |
| <b>Jun</b>    | 1 182                          | 1 338                 | 1 382                 | 646                                     | 1 544                   | 240  | -1 048                       | -147     | 28,6                           | 26,8                  | 29,5                  | 26,1                                    | 15,4                    | 5,5  | -17,6                        | -1,0     |
| <b>Jul</b>    | 1 183                          | 1 336                 | 1 382                 | 650                                     | 1 538                   | 246  | -1 053                       | -148     | 2,0                            | -0,5                  | 1,1                   | 3,7                                     | -3,8                    | 10,4   | -9,3                         | -1,3     |
| <b>Ago</b>    | 1 188                          | 1 340                 | 1 383                 | 660                                     | 1 532                   | 249  | -1 057                       | -149     | 5,3                            | 4,1                   | 1,1                   | 9,6                                     | -6,1                    | 3,2  | -5,5                         | -1,0     |
| <b>Sep</b>    | 1 196                          | 1 345                 | 1 382                 | 671                                     | 1 529                   | 256  | -1 074                       | -150     | 7,3                            | 4,7                   | -0,8                  | 11,3                                    | -2,0                    | 6,6  | -16,6                        | -0,5     |
| <b>Oct</b>    | 1 193                          | 1 344                 | 1 381                 | 679                                     | 1 528                   | 256  | -1 081                       | -150     | -3,3                           | -1,4                  | -1,2                  | 7,7                                     | 0,8                     | -1,0   | -8,8                         | -0,8     |
| <b>Nov</b>    | 1 223                          | 1 366                 | 1 403                 | 686                                     | 1 542                   | 257  | -1 083                       | -152     | 30,3                           | 22,7                  | 22,5                  | 7,5                                     | 12,5                    | 4,0  | -1,5                         | -1,3     |
| <b>Dic</b>    | P 1 240                        | 1 382                 | 1 417                 | 692                                     | 1 551                   | 253  | -1 079                       | -154     | 17,7                           | 16,4                  | 14,4                  | 5,2                                     | 9,5                     | -4,2   | 3,9                          | -2,2     |

Véanse notas al final del capítulo.

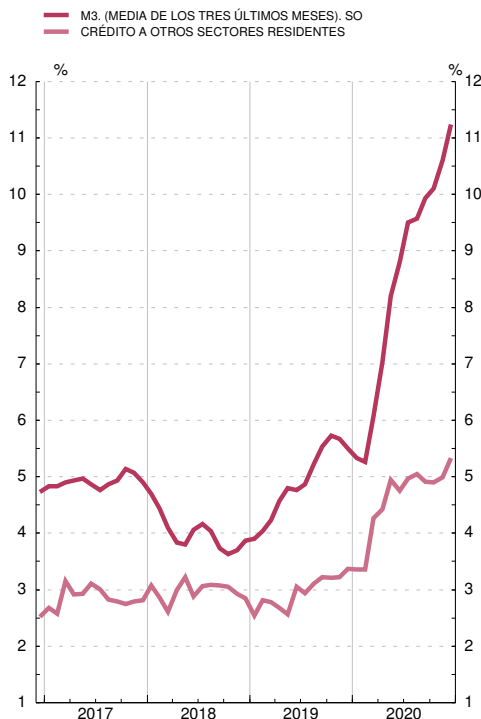
**1. PRINCIPALES INDICADORES ECONÓMICOS DE LA ZONA DEL EURO**

**1.14 Evolución de los agregados monetarios de la zona del euro y de la contribución de las IFM residentes en España (a)**

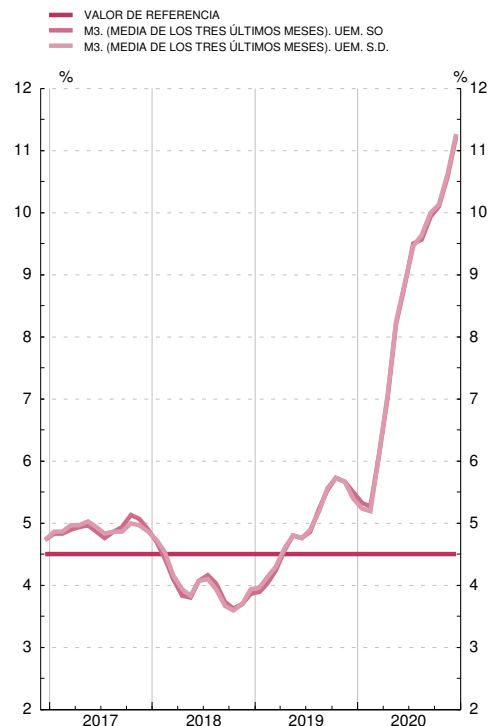
Porcentajes

|               | Tasa de crecimiento interanual de los agregados de la zona del euro (b) |       |               |       |               |       |                          |              |            |               |        |        | Media de los tres últimos meses de la tasa de crecimiento interanual | PROMEMORIA: Tasa de crecimiento de la contribución de las IFM residentes en España (c) |             |       |       |    |
|---------------|---|-------|---------------|-------|---------------|-------|--------------------------|--------------|------------|---------------|--------|--------|--|--|-------------|-------|-------|----|
|               | M1  |       | M2            |       | M3            |       | Crédito a residentes (d) |              |            |               | M3 (e) | M2 (e) |  | M3 (e)   | Crédito (d) |       |       |    |
|               | Zona del euro   |       | Zona del euro |       | Zona del euro |       | AAPP                     | OSR          |            |               |        |        |  |  | M3          | AAPP  | OSR   |    |
|               | SO  | SD    | SO            | SD    | SO            | SD    | UEM                      | UEM del cual |            | Zona del euro |        |        |  |  |             |       |       |    |
|               | 1   | 2     | 3             | 4     | 5             | 6     | 7                        | 8            | Ptimos. SO | Ptimos. SD    | 11 SO  | 12 SD  |  | 13   | 14          | 15    | 16    | 17 |
| <b>18</b>     | 6,50  | 6,70  | 4,20          | 4,40  | 4,10          | 4,20  | 2,03                     | 2,85         | 2,80       | 2,80          | 3,87   | 3,93   | 9,30   | 4,02   | 3,96        | 1,46  | -1,75 |    |
| <b>19</b>     | 8,00  | 8,00  | 5,70          | 5,70  | 5,00          | 4,90  | -1,84                    | 3,37         | 3,40       | 3,40          | 5,50   | 5,40   | 8,90   | 4,70   | 3,86        | -5,22 | 0,09  |    |
| <b>19 Sep</b> | 7,70  | 8,00  | 5,80          | 5,90  | 5,50          | 5,70  | -1,11                    | 3,22         | 3,20       | 3,20          | 5,53   | 5,57   | 8,48   | 4,75   | 4,04        | -4,41 | -1,20 |    |
| <b>Oct</b>    | 8,40  | 8,30  | 6,10          | 6,00  | 5,70          | 5,70  | -1,41                    | 3,21         | 3,30       | 3,30          | 5,73   | 5,73   | 8,29   | 4,76   | 4,26        | -4,13 | -0,65 |    |
| <b>Nov</b>    | 8,60  | 8,30  | 6,10          | 5,90  | 5,80          | 5,60  | -1,43                    | 3,23         | 3,20       | 3,20          | 5,67   | 5,67   | 8,99   | 5,17   | 4,59        | -4,54 | -0,30 |    |
| <b>Dic</b>    | 8,00  | 8,00  | 5,70          | 5,70  | 5,00          | 4,90  | -1,84                    | 3,37         | 3,40       | 3,40          | 5,50   | 5,40   | 8,90   | 4,70   | 3,86        | -5,22 | 0,09  |    |
| <b>20 Ene</b> | 7,90  | 8,00  | 5,50          | 5,60  | 5,20          | 5,20  | -1,94                    | 3,36         | 3,50       | 3,50          | 5,33   | 5,23   | 7,70   | 3,77   | 3,75        | -6,02 | 0,09  |    |
| <b>Feb</b>    | 8,40  | 8,10  | 5,80          | 5,60  | 5,60          | 5,50  | -1,95                    | 3,36         | 3,50       | 3,50          | 5,27   | 5,20   | 7,87   | 3,74   | 3,50        | -6,83 | -0,07 |    |
| <b>Mar</b>    | 10,30   | 10,40 | 7,30          | 7,40  | 7,40          | 7,50  | 1,60                     | 4,26         | 4,80       | 4,80          | 6,07   | 6,07   | 7,56   | 3,35   | 3,00        | -3,41 | 0,29  |    |
| <b>Abr</b>    | 11,70   | 11,80 | 8,20          | 8,30  | 8,10          | 8,20  | 6,17                     | 4,42         | 4,80       | 4,80          | 7,03   | 7,07   | 11,50  | 6,87   | 6,36        | 2,59  | 1,74  |    |
| <b>May</b>    | 12,80   | 12,50 | 9,30          | 9,10  | 9,10          | 9,00  | 9,79                     | 4,94         | 5,20       | 5,20          | 8,20   | 8,23   | 11,73  | 7,40   | 7,14        | 6,34  | 3,17  |    |
| <b>Jun</b>    | 12,50   | 12,70 | 9,20          | 9,30  | 9,20          | 9,30  | 13,62                    | 4,76         | 4,70       | 4,70          | 8,80   | 8,83   | 11,13  | 7,30   | 7,31        | 10,86 | 3,18  |    |
| <b>Jul</b>    | 13,60   | 13,50 | 10,10         | 10,00 | 10,20         | 10,10 | 15,61                    | 4,97         | 4,70       | 4,70          | 9,50   | 9,47   | 13,36  | 9,03   | 9,13        | 13,79 | 3,51  |    |
| <b>Ago</b>    | 13,00   | 13,30 | 9,40          | 9,60  | 9,30          | 9,50  | 16,68                    | 5,04         | 4,60       | 4,60          | 9,57   | 9,63   | 12,70  | 8,59   | 8,57        | 16,45 | 3,39  |    |
| <b>Sep</b>    | 13,80   | 13,80 | 10,30         | 10,30 | 10,30         | 10,40 | 18,98                    | 4,91         | 4,70       | 4,70          | 9,93   | 10,00  | 12,64  | 8,52   | 8,43        | 18,88 | 3,48  |    |
| <b>Oct</b>    | 14,10   | 13,80 | 10,60         | 10,30 | 10,70         | 10,50 | 20,30                    | 4,90         | 4,60       | 4,60          | 10,10  | 10,13  | 12,93  | 9,25   | 8,94        | 22,01 | 3,61  |    |
| <b>Nov</b>    | 14,30   | 14,50 | 10,70         | 10,80 | 10,80         | 11,00 | 21,25                    | 4,99         | 4,80       | 4,80          | 10,60  | 10,63  | 13,17  | 9,13   | 8,74        | 23,15 | 3,27  |    |
| <b>Dic</b>    | P 15,50   | 15,60 | 11,70         | 11,70 | 12,20         | 12,30 | 22,26                    | 5,33         | 4,70       | 4,70          | 11,23  | 11,27  | 14,95  | 10,91  | 10,38       | 25,33 | 4,39  |    |

TASAS DE CRECIMIENTO INTERANUAL AGREGADOS DE LA UEM



TASAS DE CRECIMIENTO INTERANUAL DE M3 Y VALOR DE REFERENCIA



Véanse notas al final del capítulo.

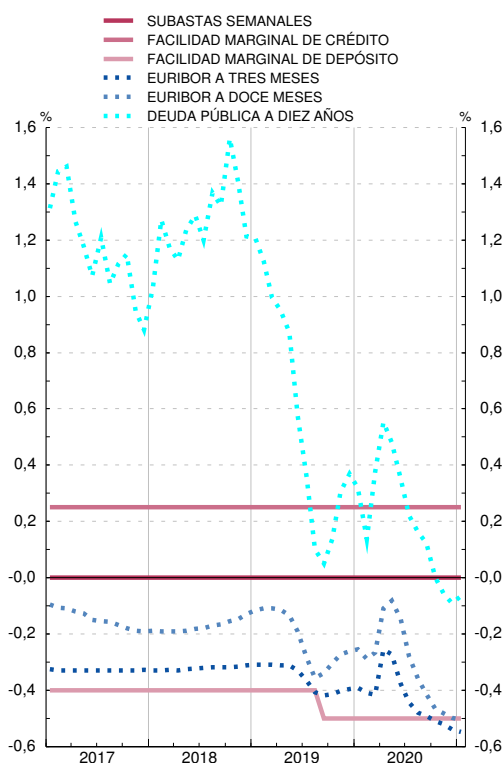
1. PRINCIPALES INDICADORES ECONÓMICOS DE LA ZONA DEL EURO

1.15 Tipos de interés

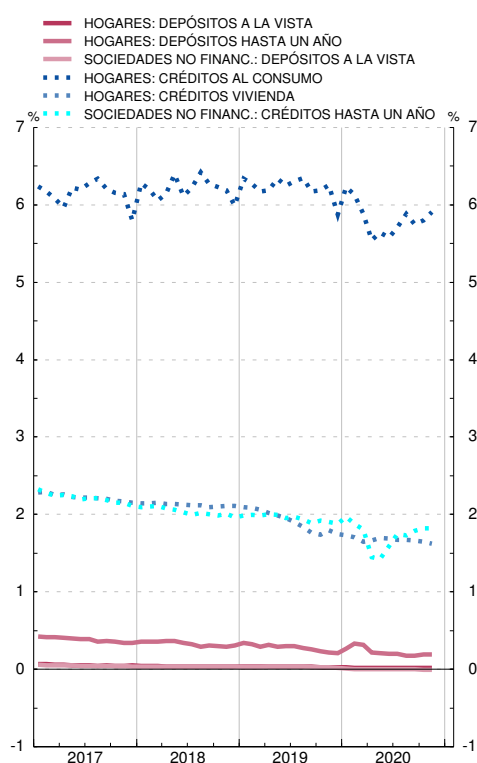
Porcentajes

|    |     | Tipos de las operaciones de regulación monetaria del Eurosistema |                   |                         |             | Tipos del mercado monetario (a) |           |              |              | Tipos aplicados por las instituciones financieras monetarias a sectores residentes en la zona del euro (nuevas operaciones) |              |                   |            |                             |                    | Rendimientos de la deuda pública (b)  |                  |                             |       |
|----|-----|--|-------------------|-------------------------|-------------|---------------------------------|-----------|--------------|--------------|---|--------------|-------------------|------------|-----------------------------|--------------------|---------------------------------------|------------------|-----------------------------|-------|
|    |     | Subastas: Operaciones de financiación                            |                   | Facilidades permanentes |             | Depósitos (c) (d)               |           |              |              | Depósitos   |              |                   | Préstamos  |                             |                    | A tres años                           | A diez años      |                             |       |
|    |     | Principales  | A plazo más largo | De crédito              | De depósito | €STR                            | EONIA (e) |              | euribor      |   | A hogares    |                   |            | A sociedades no financieras |                    | A hogares: tasa anual equivalente (f) |                  | A sociedades no financieras |       |
|    |     |  |                   |                         |             | A un día                        | A un día  | A tres meses | A doce meses | A la vista  | Hasta un año | A más de dos años | A la vista | Hasta un año                | Crédito al consumo | Compra de vivienda                    | Hasta un año (g) |                             |       |
|    |     | 1  | 2                 | 3                       | 4           | 5                               | 6         | 7            | 8            | 9   | 10           | 11                | 12         | 13                          | 14                 | 15                                    | 16               | 17                          | 18    |
| 18 | M   | 0,00   | 0,00              | 0,25                    | -0,40       | ...                             | -0,363    | -0,32        | -0,17        | 0,04  | 0,33         | 0,67              | 0,03       | 0,07                        | 6,21               | 2,12                                  | 2,04             | 0,07                        | 1,27  |
| 19 | M   | 0,00   | 0,00              | 0,25                    | -0,50       | -0,542                          | -0,392    | -0,36        | -0,22        | 0,03  | 0,28         | 0,77              | 0,03       | 0,00                        | 6,22               | 1,91                                  | 1,95             | -0,19                       | 0,58  |
| 20 | M   | 0,00   | 0,00              | 0,25                    | -0,50       | -0,547                          | -0,462    | -0,43        | -0,30        | 0,02  | 0,22         | 0,71              | -0,00      | -0,15                       | 5,82               | 1,67                                  | 1,73             | -0,34                       | 0,21  |
| 20 | Ene | 0,00   | 0,00              | 0,25                    | -0,50       | -0,538                          | -0,453    | -0,39        | -0,25        | 0,02  | 0,26         | 0,73              | 0,01       | -0,08                       | 6,23               | 1,73                                  | 1,97             | -0,35                       | 0,32  |
|    | Feb | 0,00   | 0,00              | 0,25                    | -0,50       | -0,538                          | -0,453    | -0,41        | -0,29        | 0,02  | 0,33         | 0,70              | 0,00       | -0,13                       | 6,13               | 1,71                                  | 1,88             | -0,43                       | 0,14  |
|    | Mar | 0,00   | 0,00              | 0,25                    | -0,50       | -0,534                          | -0,449    | -0,42        | -0,27        | 0,02  | 0,31         | 0,64              | 0,00       | -0,09                       | 5,89               | 1,65                                  | 1,80             | -0,16                       | 0,37  |
|    | Abr | 0,00   | 0,00              | 0,25                    | -0,50       | -0,537                          | -0,452    | -0,25        | -0,11        | 0,02  | 0,22         | 0,73              | -0,00      | -0,08                       | 5,54               | 1,67                                  | 1,45             | -0,00                       | 0,55  |
|    | May | 0,00   | 0,00              | 0,25                    | -0,50       | -0,542                          | -0,457    | -0,27        | -0,08        | 0,02  | 0,20         | 0,70              | -0,00      | -0,13                       | 5,64               | 1,70                                  | 1,42             | -0,09                       | 0,48  |
|    | Jun | 0,00   | 0,00              | 0,25                    | -0,50       | -0,546                          | -0,461    | -0,38        | -0,15        | 0,02  | 0,20         | 0,71              | 0,00       | -0,14                       | 5,57               | 1,68                                  | 1,59             | -0,24                       | 0,35  |
|    | Jul | 0,00   | -                 | 0,25                    | -0,50       | -0,550                          | -0,465    | -0,44        | -0,28        | 0,02  | 0,20         | 0,74              | -0,00      | -0,19                       | 5,71               | 1,67                                  | 1,74             | -0,33                       | 0,22  |
|    | Ago | 0,00   | 0,00              | 0,25                    | -0,50       | -0,553                          | -0,468    | -0,48        | -0,36        | 0,02  | 0,17         | 0,71              | -0,00      | -0,20                       | 5,89               | 1,67                                  | 1,73             | -0,38                       | 0,16  |
|    | Sep | 0,00   | 0,00              | 0,25                    | -0,50       | -0,554                          | -0,469    | -0,49        | -0,41        | 0,02  | 0,17         | 0,70              | -0,00      | -0,20                       | 5,75               | 1,66                                  | 1,79             | -0,42                       | 0,12  |
|    | Oct | 0,00   | 0,00              | 0,25                    | -0,50       | -0,554                          | -0,469    | -0,51        | -0,47        | 0,02  | 0,19         | 0,69              | -0,00      | -0,22                       | 5,80               | 1,64                                  | 1,82             | -0,52                       | 0,00  |
|    | Nov | 0,00   | 0,00              | 0,25                    | -0,50       | -0,556                          | -0,471    | -0,52        | -0,48        | 0,02  | 0,19         | 0,72              | -0,01      | -0,21                       | 5,90               | 1,63                                  | 1,82             | -0,57                       | -0,06 |
|    | Dic | 0,00   | 0,00              | 0,25                    | -0,50       | -0,557                          | -0,472    | -0,54        | -0,50        | ...   | ...          | ...               | ...        | ...                         | ...                | ...                                   | ...              | -0,60                       | -0,09 |
| 21 | Ene | 0,00   | 0,00              | 0,25                    | -0,50       | -0,563                          | -0,478    | -0,55        | -0,51        | ...   | ...          | ...               | ...        | ...                         | ...                | ...                                   | ...              | -0,56                       | -0,06 |

OPERACIONES DE REGULACIÓN MONETARIA DEL EUROSISTEMA MERCADO MONETARIO Y DEUDA PÚBLICA



TIPOS APLICADOS POR LAS IFM A SECTORES RESIDENTES EN LA ZONA DEL EURO



e. El administrador de EONIA, el European Money Markets Institute (EMMI), modifica la metodología actual de EONIA para convertirse en el €STR más un diferencial fijo de 8,5 puntos básicos desde la primera fecha de publicación del €STR, es decir, el 2 de octubre de 2019, hasta la supresión de EONIA el 3 de enero de 2022. Véanse notas al final del capítulo.

**1. PRINCIPALES INDICADORES ECONÓMICOS  
DE LA ZONA DEL EURO**

**1.16 Tipos de cambio (a)**

Medias del período. Unidades de moneda nacional por ecu o euro (bilateral); Índice 1999 I = 100 (efectivo)

|               | Dólar<br>estadou-<br>nidense | Yen<br>japonés | Franco<br>suizo | Libra<br>esterlina | Corona<br>sueca | Corona<br>danesa | Corona<br>noruega | Dólar<br>canadiense | Tipo de cambio efectivo<br>del euro (b) |      |
|---------------|------------------------------|----------------|-----------------|--------------------|-----------------|------------------|-------------------|---------------------|---|------|
|               |                              |                |                 |                    |                 |                  |                   |                     | Nominal                                 | Real |
|               | 1                            | 2              | 3               | 4                  | 5               | 6                | 7                 | 8                   | 9                                       | 10   |
| <b>15</b>     | 1,109                        | 134,3          | 1,068           | 0,726              | 9,35            | 7,46             | 8,95              | 1,418               | 92,6                                    | 89,6 |
| <b>16</b>     | 1,107                        | 120,3          | 1,090           | 0,819              | 9,47            | 7,45             | 9,29              | 1,466               | 95,3                                    | 91,6 |
| <b>17</b>     | 1,130                        | 126,7          | 1,112           | 0,876              | 9,64            | 7,44             | 9,33              | 1,465               | 97,5                                    | 93,5 |
| <b>18</b>     | 1,181                        | 130,4          | 1,155           | 0,885              | 10,26           | 7,45             | 9,60              | 1,530               | 100,0                                   | 95,7 |
| <b>19</b>     | 1,120                        | 122,0          | 1,113           | 0,877              | 10,59           | 7,47             | 9,85              | 1,486               | 98,2                                    | 93,3 |
| <b>20</b>     | 1,142                        | 121,8          | 1,070           | 0,889              | 10,49           | 7,45             | 10,73             | 1,530               | 99,7                                    | 93,7 |
| <b>19 Ago</b> | 1,113                        | 118,2          | 1,089           | 0,916              | 10,74           | 7,46             | 9,97              | 1,477               | 98,9                                    | 93,9 |
| <i>Sep</i>    | 1,100                        | 118,2          | 1,090           | 0,891              | 10,70           | 7,46             | 9,92              | 1,458               | 98,2                                    | 93,1 |
| <i>Oct</i>    | 1,105                        | 119,5          | 1,098           | 0,875              | 10,80           | 7,47             | 10,12             | 1,458               | 98,1                                    | 92,9 |
| <i>Nov</i>    | 1,105                        | 120,3          | 1,098           | 0,858              | 10,65           | 7,47             | 10,11             | 1,463               | 97,5                                    | 92,2 |
| <i>Dic</i>    | 1,111                        | 121,2          | 1,093           | 0,847              | 10,48           | 7,47             | 10,04             | 1,464               | 97,4                                    | 92,1 |
| <b>20 Ene</b> | 1,110                        | 121,4          | 1,076           | 0,849              | 10,55           | 7,47             | 9,94              | 1,452               | 97,0                                    | 91,4 |
| <i>Feb</i>    | 1,091                        | 120,0          | 1,065           | 0,841              | 10,57           | 7,47             | 10,13             | 1,449               | 96,3                                    | 90,7 |
| <i>Mar</i>    | 1,106                        | 118,9          | 1,059           | 0,895              | 10,88           | 7,47             | 11,29             | 1,542               | 99,0                                    | 93,1 |
| <i>Abr</i>    | 1,086                        | 117,0          | 1,054           | 0,875              | 10,88           | 7,46             | 11,34             | 1,529               | 98,2                                    | 92,6 |
| <i>May</i>    | 1,090                        | 116,9          | 1,057           | 0,887              | 10,60           | 7,46             | 10,99             | 1,522               | 98,4                                    | 92,8 |
| <i>Jun</i>    | 1,125                        | 121,1          | 1,071           | 0,899              | 10,49           | 7,45             | 10,73             | 1,525               | 99,8                                    | 94,0 |
| <i>Jul</i>    | 1,146                        | 122,4          | 1,071           | 0,905              | 10,35           | 7,45             | 10,65             | 1,548               | 100,5                                   | 94,6 |
| <i>Ago</i>    | 1,183                        | 125,4          | 1,077           | 0,901              | 10,31           | 7,45             | 10,58             | 1,565               | 101,6                                   | 95,1 |
| <i>Sep</i>    | 1,179                        | 124,5          | 1,079           | 0,909              | 10,43           | 7,44             | 10,78             | 1,559               | 101,6                                   | 95,0 |
| <i>Oct</i>    | 1,178                        | 123,9          | 1,074           | 0,907              | 10,40           | 7,44             | 10,92             | 1,556               | 101,4                                   | 94,9 |
| <i>Nov</i>    | 1,184                        | 123,6          | 1,079           | 0,896              | 10,23           | 7,45             | 10,75             | 1,547               | 100,7                                   | 94,4 |
| <i>Dic</i>    | 1,217                        | 126,3          | 1,081           | 0,906              | 10,17           | 7,44             | 10,60             | 1,560               | 101,9                                   | 95,4 |
| <b>21 Ene</b> | 1,217                        | 126,3          | 1,079           | 0,893              | 10,10           | 7,44             | 10,37             | 1,549               | 101,4                                   | 94,9 |

Véanse notas al final del capítulo

## NOTAS A LOS CUADROS DEL CAPÍTULO 1. PRINCIPALES INDICADORES DE LA ZONA DEL EURO

### Cuadro 1.2

Fuente: BCE.

- Datos no consolidados.
- Incluye las adquisiciones netas de objetos valiosos y activos no producidos.

### Cuadro 1.6

Fuentes: Eurostat y BCE.

- Datos correspondientes al SEC 2010.

### Cuadro 1.7

Fuentes: Eurostat y BCE.

- Datos correspondientes al SEC 2010.

### Cuadro 1.8

Fuentes: BCE y elaboración propia.

- Incluye, además, la contrapartida de las transacciones monetarias de la Administración Central.

### Cuadro 1.9

Fuentes: BCE y elaboración propia.

### Cuadro 1.10

Fuente: BCE.

- Los datos corresponden a la composición por países de la zona del euro en sus distintas etapas.
- Incorpora los ajustes introducidos en determinados instrumentos (participaciones en fondos del mercado monetario, instrumentos del mercado monetario y valores distintos de acciones a menos de dos años), emitidos por IFM residentes en la zona del euro, con el fin de deducir la parte de tales emisiones que, por estar en poder de no residentes, no debe incluirse en M3. Estos ajustes, que no se habían podido introducir hasta el año 2001, por las limitaciones de las fuentes estadísticas, se han llevado a cabo en dos etapas y han supuesto la modificación de la serie histórica desde enero de 1999 inclusive. En la primera etapa (mayo de 2001) se revisó la parte correspondiente a las participaciones en los fondos del mercado monetario, y en la segunda (octubre de 2001), la correspondiente a los restantes instrumentos. Para más detalles, véase recuadro 1 del *Boletín Mensual del BCE* de noviembre de 2001.

Por otra parte, para los datos desde junio de 2010 en adelante las cesiones temporales con Entidades de Contrapartida Central se han excluido del componente de la M3 "Cesiones temporales" y, de la misma forma, las adquisiciones temporales a través de Entidades de Contrapartida Central se han excluido de las contrapartidas de la M3, en concreto del concepto "Créditos a otros sectores residentes en la zona euro". Estas operaciones se han incluido ahora en la categoría residual "Resto".

- Incluye préstamos y valores.

### Cuadro 1.11

Fuente: BCE.

- Los datos corresponden a la composición por países de la zona del euro en sus distintas etapas.
- Véase nota (b) del Cuadro 1.10.
- Incluye préstamos y valores.

### Cuadro 1.12

Fuente: BCE.

- Los datos corresponden a la composición por países de la zona del euro en sus distintas etapas.
- Se puede obtener un detalle del método utilizado para el cálculo de las series desestacionalizadas en la publicación del BCE «Seasonal adjustment of monetary aggregates and HICP for the euro area», agosto 2000.
- Véase nota (b) del Cuadro 1.10.

### Cuadro 1.13

Fuente: BCE.

- Los datos corresponden a la composición por países de la zona del euro en sus distintas etapas.
- Cuadro incluido entre los requerimientos del FMI en el contexto de las Normas Especiales de Distribución de Datos (NEDD).
- Véase nota (b) del Cuadro 1.10.
- Incluye créditos y valores.
- Estos agregados excluyen el efectivo en manos del público, que está incluido entre las contrapartidas. Desde enero de 2002 se ha calculado el efectivo en manos del público aplicando a los billetes de euro en circulación el porcentaje que se asigna al Banco de España de acuerdo con el sistema contable establecido en el Eurosistema (véase nota al balance de situación resumido que figura al final de este boletín), más las monedas en euros y los billetes y monedas en pesetas no cambiados a euros, menos las tenencias de efectivo de las IFM. Desde enero de 2003 se han excluido los billetes y monedas en pesetas no convertidos a euros.

### Cuadro 1.14

Fuentes: BCE y BE.

- Los datos corresponden a la composición por países de la zona del euro en sus distintas etapas.
- Tasas calculadas sobre operaciones (flujos ajustados).
- La contribución de las IFM residentes en España está referida a las series originales.
- Incluye préstamos y valores.

e. Tasas calculadas sobre las contribuciones que excluyen el efectivo [véase nota (e) del Cuadro 1.13].

#### **Cuadro 1.15**

Fuente: BCE.

- a. Los tipos mensuales y anuales son medias del periodo, excepto el tipo a un día hasta diciembre de 1998.
- b. Hasta diciembre de 1998, los rendimientos de la zona del euro a 3 años son datos a fin de periodo, y los rendimientos a 10 años son medias del periodo. A partir de entonces, todos los rendimientos son medias del periodo.
- c. Para fechas anteriores a enero de 1999, los tipos de interés sintéticos de la zona del euro se han calculado ponderando los tipos de interés nacionales por el PIB.
- d. A partir de enero de 1999, la columna 5 recoge el índice medio del tipo del euro a un día (EONIA); el resto de tipos de interés del mercado monetario son, a partir de enero de 1999, los tipos interbancarios de oferta de la zona del euro (euríbor).
- e. La tasa anual equivalente es la tasa media ponderada de todos los plazos, que es igual al coste total de los préstamos. Este coste total comprende un componente de tipo de interés y un componente de comisiones.
- f. Tipo de interés aplicado a préstamos hasta 1 millón de euros.

#### **Cuadro 1.16**

Fuente: BCE. Boletín Económico, «Estadísticas», cuadros 2.8 y 2.9.

- a. Hasta diciembre de 1998, tipos de cambio del ecu (fuente: BPI); a partir de enero de 1999, tipos de cambio del euro.
- b. Los tipos de cambio efectivos del euro son índices calculados por el BCE basados en medias ponderadas de los tipos de cambio bilaterales del euro. Una variación positiva indica una apreciación del euro. Las ponderaciones se basan en el comercio de manufacturas con los principales socios comerciales de la zona, y captan los efectos de terceros mercados. El tipo de cambio efectivo real se calcula utilizando como deflactor el índice de precios de consumo (IPC). Para más información sobre el cálculo de los tipos de cambio efectivos, véanse las notas generales del Cuadro 2.8 del boletín económico del BCE, que pueden descargarse de la dirección del BCE en Internet ([www.ecb.europa.eu](http://www.ecb.europa.eu)).



## CAPÍTULO 2 PRINCIPALES INDICADORES ECONÓMICOS

2. PRINCIPALES INDICADORES ECONÓMICOS

2.1 Contabilidad Nacional de España (a)  
Base 2016

(Última información disponible publicada por el INE el 23/12/2020)

Tasas de variación interanual

|   | 2017       |            | 2018       |            | 2019       |            |            | 2020        |              |             |
|---|------------|------------|------------|------------|------------|------------|------------|-------------|--------------|-------------|
|   |            |            |            |            | II         | III        | IV         | I           | II           | III         |
| <b>A. PIB Y AGREGADOS DE LA DEMANDA</b>                         |            |            |            |            |            |            |            |             |              |             |
| 1. Gasto en consumo final                                       | 2,0        | 1,3        | 0,9        | 1,4        | 0,9        | 1,4        | 1,4        | -3,6        | -17,9        | -6,9        |
| 1.1. Gasto en consumo final de los hogares y de las ISFLSH      | 1,8        | 0,9        | 0,4        | 1,2        | 0,4        | 1,2        | 1,0        | -6,0        | -24,9        | -10,4       |
| 1.2. Gasto en consumo final de las AAPP                         | 2,6        | 2,3        | 2,4        | 2,2        | 2,4        | 2,2        | 2,6        | 3,8         | 3,2          | 3,8         |
| 2. Formación bruta de capital fijo                              | 6,1        | 2,7        | 1,3        | 2,8        | 1,3        | 2,8        | 0,9        | -5,2        | -24,5        | -9,1        |
| 2.1. Activos fijos materiales                                   | 7,6        | 2,7        | 1,2        | 2,6        | 1,2        | 2,6        | 0,1        | -7,1        | -28,2        | -10,2       |
| 2.1.1. Construcción   | 9,3        | 1,6        | 2,7        | 0,9        | 2,7        | 0,9        | -2,2       | -6,9        | -25,9        | -13,1       |
| 2.1.2. Bienes de equipo y activos cultivados                    | 5,2        | 4,3        | -0,9       | 5,2        | -0,9       | 5,2        | 3,6        | -7,4        | -31,8        | -5,9        |
| 2.2. Activos fijos inmateriales                                 | -0,7       | 2,6        | 2,1        | 3,7        | 2,1        | 3,7        | 5,0        | 4,6         | -5,2         | -3,3        |
| 3. Variación de existencias (aportación al crecimiento del PIB) | -0,7       | -1,0       | -0,0       | -0,1       | -0,0       | -0,1       | -0,2       | -0,1        | -0,2         | -0,2        |
| 4. DEMANDA NACIONAL (1 + 2 + 3)                                 | 3,1        | 1,4        | 0,9        | 1,5        | 0,9        | 1,5        | 1,1        | -4,0        | -19,3        | -7,4        |
| 5. Exportaciones de bienes y servicios                          | 2,3        | 2,3        | 3,2        | 2,7        | 3,2        | 2,7        | 2,1        | -5,6        | -37,8        | -19,3       |
| 5.1. Exportaciones de bienes                                    | 2,2        | 0,8        | 2,8        | 1,0        | 2,8        | 1,0        | 0,6        | -3,0        | -27,0        | -5,3        |
| 5.2. Exportaciones de servicios                                 | 2,4        | 5,5        | 4,1        | 6,6        | 4,1        | 6,6        | 5,5        | -11,0       | -60,8        | -48,5       |
| Del cual: Consumo de no residentes en el territorio económico   | 2,0        | 2,7        | 2,3        | 3,3        | 2,3        | 3,3        | 0,6        | -25,2       | -99,1        | -77,9       |
| 6. Importaciones de bienes y servicios                          | 4,2        | 0,7        | -0,1       | 2,0        | -0,1       | 2,0        | 0,3        | -5,3        | -32,5        | -15,4       |
| 6.1. Importaciones de bienes                                    | 3,0        | -0,8       | -2,0       | 0,7        | -2,0       | 0,7        | -1,2       | -4,8        | -29,5        | -10,1       |
| 6.2. Importaciones de servicios                                 | 10,1       | 7,7        | 8,8        | 8,0        | 8,8        | 8,0        | 7,0        | -7,7        | -45,4        | -37,4       |
| Del cual: Consumo de residentes en el resto del mundo           | 14,5       | 11,3       | 11,8       | 10,0       | 11,8       | 10,0       | 12,5       | -11,5       | -95,6        | -77,0       |
| <b>7. PIB A PRECIOS DE MERCADO (4 + 5 - 6)</b>                  | <b>2,4</b> | <b>2,0</b> | <b>2,1</b> | <b>1,8</b> | <b>2,1</b> | <b>1,8</b> | <b>1,7</b> | <b>-4,2</b> | <b>-21,6</b> | <b>-9,0</b> |
| <b>B. PRECIOS Y COSTES</b>                                      |            |            |            |            |            |            |            |             |              |             |
| 1. Deflactor del consumo final de los hogares y de las ISFLSH   | 1,5        | 1,0        | 1,5        | 0,7        | 1,5        | 0,7        | 0,8        | 1,0         | 0,2          | -0,0        |
| 2. Deflactor del PIB  | 1,2        | 1,4        | 1,4        | 1,3        | 1,4        | 1,3        | 1,6        | 1,1         | 1,1          | 1,4         |
| 3. Remuneración por asalariado                                  | 1,0        | 2,1        | 2,3        | 2,3        | 2,3        | 2,3        | 1,9        | 1,3         | 2,9          | 0,8         |
| 4. Costes laborales unitarios                                   | 1,2        | 2,4        | 2,8        | 2,2        | 2,8        | 2,2        | 2,3        | 5,1         | 7,1          | 4,7         |
| <b>C. MERCADO DE TRABAJO</b>                                    |            |            |            |            |            |            |            |             |              |             |
| 1. Puestos de trabajo equivalentes a tiempo completo            |            |            |            |            |            |            |            |             |              |             |
| 1.1. Ocupados   | 2,6        | 2,3        | 2,5        | 1,8        | 2,5        | 1,8        | 2,1        | -0,5        | -18,4        | -5,5        |
| 1.1.1. Asalariados  | 3,0        | 2,6        | 2,8        | 2,2        | 2,8        | 2,2        | 2,5        | 0,8         | -16,4        | -5,5        |
| 1.1.2. Autónomos  | 0,2        | 0,2        | 0,9        | -0,9       | 0,9        | -0,9       | -0,4       | -8,1        | -30,7        | -5,3        |

(Latest released INE information as at 23/12/2020)

2.1 National Accounts of Spain (a)

Base year 2016

Annual percentage changes

2. MAIN ECONOMIC INDICATORS

## 2. PRINCIPALES INDICADORES ECONÓMICOS

### 2.1 Contabilidad Nacional de España (cont.) (a) Base 2016

(Última información disponible publicada por el INE el 23/12/2020)

Miliones de euros

|  | 2017      | 2018      | 2019    |         |         | 2020    |         |         |
|--|-----------|-----------|---------|---------|---------|---------|---------|---------|
|  |           |           | II      | III     | IV      | I       | II      | III     |
| <b>Pro memoria:</b>  |           |           |         |         |         |         |         |         |
| <b>A. PIB pm a precios corrientes</b>                              |           |           |         |         |         |         |         |         |
| A.1 Serie corregida de efectos estacionales y calendario . . . . . | 1 204 241 | 1 244 772 | 310 220 | 311 674 | 315 833 | 297 389 | 245 933 | 287 511 |
| A.2 Serie de datos brutos . . . . .                                | 1 202 193 | ...       | 315 695 | 305 647 | 324 901 | 290 523 | 250 776 | 280 458 |

Memorandum items:  
A. GDP at current market prices

A.1 Seasonally- and working-day-adjusted series

A.2 Original data series

(Latest released INE information as at 23/12/2020)

### 2. MAIN ECONOMIC INDICATORS EUR millions

#### 2.1 National Accounts of Spain (cont d) (a) Base year 2016

Fuente: INE. / Source: INE.

(a) Series oficiales de la CNE elaboradas según el SEC2010. Salvo indicación en contrario, índices de volumen encadenado 2010=100 series corregidas de efectos estacionales y de calendario. / Official National Accounts of Spain (CNE) series, compiled according to ESA2010. Unless indicated otherwise, volume chain-linked indices 2010=100, the series are seasonally and working-day-adjusted data.

## 2. PRINCIPALES INDICADORES ECONÓMICOS

### 2.2 Economía nacional (consolidada). Cuenta de operaciones no financieras (a) Base 2016

(Última información disponible publicada por el INE el 30/12/2020)

Millones de euros

|   | 2018      | 2019      | 2019 II  | 2019 III | 2019 IV  | 2020 I   | 2020 II  | 2020 III |
|---|-----------|-----------|----------|----------|----------|----------|----------|----------|
| <b>1. PIB a precios de mercado</b> . . . . .  | 1 204 241 | 1 244 772 | 315 695  | 305 647  | 324 901  | 290 523  | 250 776  | 280 458  |
| <b>2. Remuneración de asalariados</b> . . . . .   | 2 466     | 2 458     | 553      | 588      | 731      | 555      | 426      | 580      |
| Del resto del mundo . . . . .   | 2 841     | 2 868     | 676      | 693      | 822      | 648      | 527      | 648      |
| Al resto del mundo (-) . . . . .  | -375      | -410      | -123     | -105     | -91      | -93      | -101     | -68      |
| <b>3. Impuestos sobre la producción y las importaciones al resto del mundo (-)</b> . . . . .                  | -2 653    | -2 674    | -1 187   | -518     | -479     | -457     | -1 211   | -410     |
| <b>4. Subvenciones del resto del mundo</b> . . . . .  | 5 709     | 5 677     | 622      | 157      | 4 407    | 479      | 628      | 201      |
| <b>5. Rentas de la propiedad</b> . . . . .  | 2 466     | 2 458     | 553      | 588      | 731      | 555      | 426      | 580      |
| Del resto del mundo . . . . .   | 55 720    | 53 109    | 14 645   | 12 778   | 12 807   | 11 227   | 11 266   | 10 222   |
| Al resto del mundo (-) . . . . .  | -59 047   | -56 711   | -15 880  | -13 286  | -14 783  | -11 287  | -11 095  | -10 665  |
| <b>6. Transferencias corrientes</b> . . . . .   | -11 746   | -12 907   | -2 344   | -3 471   | -2 661   | -4 243   | -2 790   | -2 882   |
| Del resto del mundo . . . . .   | 17 689    | 16 650    | 4 284    | 3 780    | 4 092    | 3 620    | 4 076    | 4 151    |
| Al resto del mundo (-) . . . . .  | -29 435   | -29 557   | -6 628   | -7 251   | -6 753   | -7 863   | -6 866   | -7 033   |
| <b>7. Renta nacional disponible (1 a 6)</b> . . . . .   | 1 194 690 | 1 233 724 | 312 104  | 301 895  | 324 923  | 286 797  | 248 000  | 277 504  |
| <b>8. Gasto en consumo final (-) (b)</b> . . . . .  | -924 999  | -948 740  | -236 108 | -230 417 | -246 393 | -229 580 | -197 124 | -218 386 |
| <b>9. Ahorro nacional bruto (7 + 8)</b> . . . . .   | 269 691   | 284 984   | 75 996   | 71 478   | 78 530   | 57 217   | 50 876   | 59 118   |
| <b>10. Transferencias de capital</b> . . . . .  | 4 783     | 3 359     | 542      | 450      | 1 822    | 381      | 330      | 412      |
| Del resto del mundo . . . . .   | 5 224     | 3 734     | 645      | 577      | 1 890    | 422      | 543      | 503      |
| Al resto del mundo (-) . . . . .  | -441      | -375      | -103     | -127     | -68      | -41      | -213     | -91      |
| <b>11. Adquisiciones menos cesiones de activos no financieros no producidos (-)</b> . . . . .                 | 1 025     | 853       | 297      | 87       | 255      | 295      | 261      | 403      |
| <b>12. Formación bruta de capital (-)</b> . . . . .   | -246 470  | -258 571  | -65 098  | -62 817  | -70 316  | -58 012  | -49 348  | -57 042  |
| <b>13. Capacidad (+) o necesidad (-) de financiación de la nación (9 a 12)</b> . . . . .                      | 29 029    | 30 625    | 11 737   | 9 198    | 10 291   | -119     | 2 119    | 2 891    |
| <b>14. Capacidad (+) o necesidad (-) de financiación de la nación en % del PIBpm (13/1)*100 (c)</b> . . . . . | 2,44      | 2,48      | 0,96     | 0,74     | 0,83     | -0,01    | 0,18     | 0,25     |

(Latest released INE information as at 30/12/2020)

### 2.2 Total economy (consolidated). Non-financial transactions account (a) Base year 2016

Fuente: INE. / Source: INE

(a) Series oficiales según SEC2010 (Base 2016). Cuenta del Resto del mundo y agregados macroeconómicos. Series de datos brutos. / Official National Accounts of Spain series compiled according to SEC2010 (Base 2016), rest of the world account and macroeconomic aggregates Original data series.

(b) El gasto en consumo final puede realizarse en el territorio económico o en el resto del mundo. Luego incluye el consumo de los residentes en el resto del mundo, que, posteriormente, se deduce en la rúbrica Importaciones de bienes y servicios. / Final consumption expenditure may take place on the domestic territory or abroad. It therefore includes residents' consumption abroad, which is subsequently deducted in Imports of goods and services.

(c) Los porcentajes de los trimestres se calculan: 1) Cuando se dispone del PIB de los cuatro trimestres del año en cuestión se toma como referencia el PIB del año; 2) Cuando no se dispone del PIB de los cuatro trimestres del año en cuestión se toma como referencia el PIB anual que resulta de agregar el PIB trimestral de los últimos cuatro trimestres. / The quarterly percentages are calculated: 1) When the GDP for the four quarters of the year in question is available, using the GDP for the four quarters of the year in question is not available, using the annual GDP obtained by aggregating the quarterly GDP figures for the last four quarters.

### 2. MAIN ECONOMIC INDICATORS EUR millions

2. PRINCIPALES INDICADORES ECONÓMICOS

2.3 Economía nacional. Cuentas corrientes y de capital  
Detalle por sectores institucionales. (Primera parte)  
Base 2010

Miliones de euros

Periodo de referencia: 2015 (Última información disponible publicada por el INE el 30/09/2016)

|   | Economía nacional (no consolidada)/ National economy (non-consolidated) (S.1) | Instituciones financieras/ Financial institutions (S.12) | Administraciones públicas/ General government (S.13) | Sociedades no financieras/ Non-financial corporations (S.11) | Hogares e instituciones sin fines de lucro/ Households and non-profit institutions (S.14,15) | Operaciones no realizadas/ Unrecorded transactions | Operaciones entre sectores residentes/ Transactions between resident sectors | Economía nacional (consolidada)/ National economy (consolidated) (S.17) | Resto del mundo/ Rest of the world (S.2) | Total (S.1+S.2)  |
|---|---|--|--|--|--|--|--|---|--|------------------|
| <b>I. CAPACIDAD (+) /NECESIDAD (-) DE FINANCIACIÓN (II - III)</b>                             | <b>21 287</b>   | <b>18 627</b>  | <b>-55 163</b>                                       | <b>30 641</b>  | <b>27 182</b>  | <b>-</b>   | <b>7</b>   | <b>8</b>  | <b>9</b>                                 | <b>10</b>        |
| <b>II. RECURSOS</b>   | <b>3 620 620</b>  | <b>170 876</b>   | <b>576 085</b>                                       | <b>1 534 595</b>   | <b>1 239 220</b>   | <b>99 844</b>                                      | <b>785 638</b>   | <b>2 834 982</b>  | <b>396 178</b>                           | <b>4 016 798</b> |
| 1. Producción de bienes y servicios   | 2 142 792   | 65 623   | 204 314  | 1 470 211  | 302 800  | 99 844   | -  | 2 142 792   | -  | 2 142 792        |
| 2. Importaciones de bienes y servicios  | -   | -  | -  | -  | 512 420  | -  | -  | 512 420   | 330 527                                  | 330 527          |
| 3. Remuneración de asalariados  | 512 420   | -  | -  | -  | -  | -  | -  | -   | 315                                      | 512 735          |
| 4. Impuestos netos de subvenciones sobre producción e importaciones                           | 115 108   | -  | 115 108  | -  | -  | -  | -  | 115 108   | -2 828                                   | 112 280          |
| 5. Rentas de la propiedad   | 182 884   | 74 590   | 8 723  | 46 032   | 53 539   | -  | 137 334  | 45 550  | 51 234                                   | 234 118          |
| 6. Transferencias corrientes  | 532 447   | 31 423   | 248 304  | 12 310   | 240 410  | -  | 520 069  | 12 378  | 23 664                                   | 556 111          |
| 7. Transferencias sociales en especie   | 129 817   | -  | -  | -  | 129 817  | -  | 129 817  | -   | -  | 129 817          |
| 8. Ajuste por la variación de la participación neta de los hogares en los fondos de pensiones | -1 582  | -  | -  | -  | -1 582   | -  | -1 582   | -   | -  | -1 582           |
| 9. Transferencias de capital a cobrar   | 17 438  | 941  | 6 733  | 5 414  | 4 350  | -  | 10 422   | 7 016   | 282                                      | 17 720           |
| 10. Transferencias de capital a pagar (-)   | -10 704   | -1 701   | -7 097   | 628  | -2 534   | -  | -10 422  | -282  | -7 016                                   | -17 720          |
| <b>III. EMPLEOS</b>   | <b>3 599 333</b>  | <b>152 249</b>   | <b>631 248</b>                                       | <b>1 503 954</b>   | <b>1 212 038</b>   | <b>99 844</b>                                      | <b>785 638</b>   | <b>2 813 695</b>  | <b>417 465</b>                           | <b>4 016 798</b> |
| 1. Consumos intermedios   | 1 067 153   | 28 439   | 57 142   | 895 868  | 85 704   | -  | -  | 1 067 153   | -  | 1 067 153        |
| 2. Exportaciones de bienes y servicios  | -   | -  | -  | -  | -  | -  | -  | -   | 356 873                                  | 356 873          |
| 3. Remuneración de asalariados  | 510 344   | 20 290   | 119 125  | 326 467  | 44 462   | -  | -  | 510 344   | 2 391                                    | 512 735          |
| 4. Impuestos netos de subvenciones sobre producción e importaciones                           | 112 280   | 2 939  | 459  | 2 939  | 6 099  | 99 844   | -  | 112 280   | -  | 112 280          |
| 5. Rentas de la propiedad   | 188 568   | 59 783   | 33 238   | 86 682   | 8 865  | -  | 137 334  | 51 234  | 45 550                                   | 234 118          |
| 6. Transferencias corrientes  | 543 733   | 36 848   | 186 572  | 38 714   | 281 599  | -  | 520 069  | 23 664  | 12 378                                   | 556 111          |
| 7. Transferencias sociales en especie   | 129 817   | -  | 118 542  | -  | 11 275   | -  | 129 817  | -   | -  | 129 817          |
| 8. Gasto en consumo final/Consumo final efectivo  | 833 524   | -  | 89 947   | -  | 743 577  | -  | -  | 833 524   | -  | 833 524          |
| 9. Ajuste por la variación de la participación neta de los hogares en los fondos de pensiones | -1 582  | -1 582   | -  | -  | -  | -  | -1 582   | -   | -  | -1 582           |
| 10. Formación bruta de capital fijo   | 212 069   | 5 532  | 27 005   | 150 078  | 29 454   | -  | -  | 212 069   | -  | 212 069          |
| 11. Adquisiciones menos cesiones de activos no financieros no producidos                      | -273  | -  | -685   | -210   | 622  | -  | -  | -273  | 273                                      | -                |
| 12. Variedades y adq. neta de objetos valiosos  | 3 700   | -  | -97  | 3 416  | 381  | -  | -  | 3 700   | -  | 3 700            |

Reference period: 2015 (Information of the INE as at 30/09/2016)

2. MAIN ECONOMIC INDICATORS  
EUR millions

2.3 Total economy. Current and capital accounts  
by institutional sector  
Base year 2010

2. PRINCIPALES INDICADORES ECONÓMICOS

2.3 Economía nacional. Cuentas corrientes y de capital  
Detalle por sectores institucionales. (cont.)  
Base 2010

Miliones de euros

Período de referencia: 2015 (Última información disponible publicada por el INE el 30/09/2016)

|  | 1   | 2  | 3  | 4  | 5  | 6  | 7  | 8   | 9  | 10              |
|--|---|--|--|--|--|--|--|---|--|-----------------|
|  | Economía nacional (no consolidada)/ National economy (non-consolidated) (S.1) | Instituciones financieras/ Financial institutions (S.12) | Administraciones Públicas/ General government (S.13) | Sociedades no financieras/ Non-financial corporations (S.11) | Hogares e instituciones sin fines de lucro/ Households and non-profit institutions (S.14,15) | Operaciones no sectorizadas/ Unsectorised transactions | Operaciones entre sectores residentes/ Transactions between resident sectors | Economía nacional (consolidada)/ National economy (consolidated) (S.17) | Resto del mundo/ Rest of the world (S.2) | Total (S.1+S.2) |
| <b>IV. SALDOS CONTABLES</b>  |   |  |  |  |  |  |  |   |  |                 |
| 1. Cuenta de producción: PIB/Valor añadido bruto   | 1 075 639   | 37 184   | 147 172  | 574 343  | 217 096  | 99 844   | -  | 1 075 639   | -  | -               |
| 2. Cuenta de explotación: Excedente bruto de explotación y renta mixta bruta                             | 453 015   | 13 955   | 27 588   | 244 937  | 166 535  | -  | -  | 453 015   | -  | -               |
| 3. Cuenta de asignación de la renta primaria: Renta Nacional Bruta (RNB)/saldo de rentas primarias bruto | 1 074 859   | 28 762   | 118 181  | 204 287  | 723 629  | -  | -  | 1 074 859   | -  | -               |
| 4. Cuenta de distribución secundaria de la Renta: RND/Renta disponible bruta                             | 1 063 573   | 23 337   | 179 913  | 177 883  | 682 440  | -  | -  | 1 063 573   | -  | -               |
| 5. Cuenta de redistribución de la renta en especie: RNDAB/Renta disponible ajustada bruta                | 1 063 573   | 23 337   | 61 371   | 177 883  | 800 982  | -  | -  | 1 063 573   | -  | -               |
| 6. Cuenta de bienes y servicios, y de operaciones corrientes del resto del mundo:                        |   |  |  |  |  |  |  |   |  |                 |
| 6.1. Saldo de intercambios exteriores de bienes y servicios  | -   | -  | -  | -  | -  | -  | -  | -   | -26 346                                  | -               |
| 6.2. Saldo de operaciones corrientes con el exterior   | -   | -  | -  | -  | -  | -  | -  | -   | -14 280                                  | -               |
| 7. Cuenta de utilización de la renta disponible: ANB/Ahorro bruto  | 230 049   | 24 919   | -28 576  | 177 883  | 55 823   | -  | -  | 230 049   | -  | -               |
| 8. Cuenta de adquisiciones de activos no financieros: capacidad (+)/necesidad (-) de financiación        | 21 287  | 18 627   | -55 163  | 30 641   | 27 182   | -  | -  | 21 287  | -21 287                                  | -               |

IV. BALANCING ITEMS

1. Production account: GDP/Gross value added
2. Generation of income account: Gross operating surplus and mixed income
3. Allocation of primary income account: GNI/Gross balance of primary income
4. Secondary distribution of income account: GNDI/Gross disposable income
5. Redistribution of income in kind account: GNADI/Gross adjusted disposable income
6. Accounts of goods and services, and current transactions of the rest of the world:
  - 6.1. External balance of goods and services
  - 6.2. Current external balance
7. Use of income account: GNS/Gross saving
8. Acquisition of non-financial assets account: Net lending (+) or net borrowing (-)

Reference period: 2015 (Information of the INE as at 30/09/2016)  
2.3 Total economy. Current and capital accounts  
by institutional sector (cont'd)  
Base Year 2010

2. MAIN ECONOMIC INDICATORS  
EUR millions

Fuente: INE. / Source: INE.

2. PRINCIPALES INDICADORES ECONÓMICOS

2.4 Cuentas de operaciones financieras. Detalle por sectores institucionales (SEC 2010)

Periodo de referencia: 2020-III (Última información disponible publicada en 15/01/2021)

Millones de euros

|   | TOTAL ECONOMÍA (no consolidada) (S.1) | TOTAL ECONOMÍA (consolidada) (S.1*) | Administraciones públicas (S.13)/ General government (S.13) | Sociedades no financieras (S.11)/ Non-financial corporations (S.11) | Hogares e instituciones sin fines de lucro (S.14.5)/ Households and non-profit institutions (S.14.5) | Operaciones entre sectores residentes/ Transactions between residents (S.1*) | RESTO DEL MUNDO (S.2)/ REST OF THE WORLD (S.2) | Total/ Total  |  |
|---|---------------------------------------|-------------------------------------|---|---|--|--|--|---------------|--|
|   | 1=2 a 5                               | 7=1+6                               | 3   | 4   | 5  | 6  | 8  | 9=1+8         |  |
| <b>I. ADQUISICIONES NETAS DE ACTIVOS FINANCIEROS (F)</b>      | <b>44 412</b>                         | <b>29 016</b>                       | <b>-1 172</b>   | <b>28 800</b>   | <b>-12 232</b>   | <b>39 490</b>  | <b>4 922</b>                                   | <b>46 443</b> | <b>I. NET ACQUISITION OF FINANCIAL ASSETS (F)</b>        |
| 1. Oro monetario y DEG (F.1)                                  | 4                                     | 4                                   | -   | -   | -  | 26 251   | 4  | 4             | 1. Monetary gold and SDRs (F.1)                          |
| 2. Efectivo y depósitos (F.2)                                 | 10 427                                | 7 713                               | -2 799  | 2 906   | 2 608  | 779  | -15 823  | 5 566         | 2. Currency and deposits (F.2)                           |
| 2.1. Efectivo (F.21)  | 768                                   | -116                                | -   | 297   | 587  | 17 016   | -12  | 2 404         | 2.1. Currency (F.21)                                     |
| 2.2. Depósitos transferibles (F.22)                           | 17 016                                | 2 403                               | 4 737   | 962   | 8 915  | 8 455  | 1 046  | 18 062        | 2.2. Transferable deposits (F.22)                        |
| 2.3. Otros depósitos (F.29)                                   | -7 357                                | 5 426                               | -7 536  | 1 647   | -6 894   | 25 971   | -15 811  | -14 900       | 2.3. Other deposits (F.29)                               |
| 3. Valores representativos de deuda (F.3)                     | 34 196                                | 33 384                              | -409  | -143  | 1 364  | -23  | 8 226  | 26 064        | 3. Debt securities (F.3)                                 |
| 3.1. Valores a corto plazo (F.31)                             | -474                                  | 943                                 | -502  | -905  | -9   | 25 994   | -450   | 2 497         | 3.1. Short term (F.31)                                   |
| 3.2. Valores a largo plazo (F.32)                             | 34 670                                | 32 441                              | 93  | 762   | 1 373  | -11 187  | -11 103  | 23 567        | 3.2. Long term (F.32)                                    |
| 4. Préstamos (F.4)  | -8 483                                | -15 973                             | 2 507   | 4 983   | -  | -916   | 2 705  | -5 578        | 4. Loans (F.4)   |
| 5. Participaciones en el ctal. y en fondos de inversión (F.5) | 17 678                                | 8 316                               | 46  | 9 436   | -121   | -3 259   | 18 594   | 26 050        | 5. Equity and investment fund shares (F.5)               |
| 5.1. Acciones (F.511/2)                                       | 6 786                                 | 5 173                               | 19  | 4 235   | -264   | 449  | 10 046   | 14 090        | 5.1. Shares (F.511/2)                                    |
| 5.2. Otras participaciones en el capital (F.519)              | 3 582                                 | 16                                  | 8   | 3 584   | -26  | 1 894  | 3 132  | 4 385         | 5.2. Other equity (F.519)                                |
| 5.3. Participac. en fondos de inversión (F.52)                | 7 310                                 | 3 128                               | 20  | 1 617   | 2 545  | -1 664   | 5 416  | 266           | 5.3. Investment fund shares (F.52)                       |
| 6. Seguros, pensiones y garantías estandarizadas (F.6)        | -954                                  | 1 139                               | -   | 21  | -2 114   | -  | 710  | -1 121        | 6. Insurance, pensions and standardised guarantees (F.6) |
| 7. Otros activos (F.7/8)                                      | -8 457                                | -5 567                              | -517  | 11 597  | -13 969  | 1 036  | -9 493   | -4 543        | 7. Other assets (F.7/8)                                  |
| <b>TOTAL (=II+III)</b>  | <b>44 412</b>                         | <b>29 016</b>                       | <b>-1 172</b>   | <b>28 800</b>   | <b>-12 232</b>   | <b>39 490</b>  | <b>4 922</b>                                   | <b>46 443</b> | <b>TOTAL (=II+III)</b>                                   |
| <b>II. OPERACIONES FINANCIERAS NETAS (=II-III) (B.9)</b>      | <b>2 891</b>                          | <b>6 142</b>                        | <b>-2 793</b>   | <b>6 676</b>  | <b>-7 134</b>  | <b>-</b>   | <b>2 891</b>                                   | <b>-</b>      | <b>II. NET FINANCIAL TRANSACTIONS (=II-III) (B.9)</b>    |
| <b>III. PASIVOS NETOS CONTRAIDOS(F)</b>                       | <b>41 521</b>                         | <b>22 874</b>                       | <b>1 621</b>  | <b>22 123</b>   | <b>-5 098</b>  | <b>39 490</b>  | <b>2 031</b>                                   | <b>46 443</b> | <b>III.NET INCURRENCE OF LIABILITIES (F)</b>             |
| 1. Oro monetario y DEG (F.1)                                  | -                                     | -                                   | -   | -   | -  | -  | -  | 4             | 1. Monetary gold and SDRs (F.1)                          |
| 2. Efectivo y depósitos (F.2)                                 | 21 390                                | 21 371                              | 19  | -   | -  | 26 251   | -4 861   | 5 566         | 2. Currency and deposits (F.2)                           |
| 2.1. Efectivo (F.21)  | 2 416                                 | 2 416                               | -   | -   | -  | 779  | 1 636  | 2 404         | 2.1. Currency (F.21)                                     |
| 2.2. Depósitos transferibles (F.22)                           | 18 062                                | 18 062                              | -   | -   | -  | 17 016   | 1 046  | 18 062        | 2.2. Transferable deposits (F.22)                        |
| 2.3. Otros depósitos (F.29)                                   | 911                                   | 893                                 | 19  | -   | -  | 8 455  | -7 543   | -14 900       | 2.3. Other deposits (F.29)                               |
| 3. Valores representativos de deuda (F.3)                     | 17 838                                | -3 094                              | 18 909  | 2 023   | -  | 25 971   | -8 132   | 26 064        | 3. Debt securities (F.3)                                 |
| 3.1. Valores a corto plazo (F.31)                             | 2 947                                 | -3 985                              | 6 961   | -29   | -  | -23  | 2 970  | 2 497         | 3.1. Short term (F.31)                                   |
| 3.2. Valores a largo plazo (F.32)                             | 14 891                                | 891                                 | 11 948  | 2 053   | -  | 25 994   | -11 103  | 23 567        | 3.2. Long term (F.32)                                    |
| 4. Préstamos (F.4)  | -8 283                                | 2 209                               | 387   | -2 783  | -8 096   | -11 187  | 2 905  | -5 578        | 4. Loans (F.4)   |
| 5. Participaciones en el ctal. y en fondos de inversión (F.5) | 4 044                                 | 2 700                               | -   | 4 756   | -  | -916   | 8 372  | 26 050        | 5. Equity and investment fund shares (F.5)               |
| 5.1. Acciones (F.511/2)                                       | 2 260                                 | 306                                 | -   | 3 738   | -  | -3 259   | 7 304  | 14 090        | 5.1. Shares (F.511/2)                                    |
| 5.2. Otras participaciones en el capital (F.519)              | 1 252                                 | 235                                 | -   | 1 017   | -  | 449  | 803  | 4 385         | 5.2. Other equity (F.519)                                |
| 5.3. Participac. en fondos de inversión (F.52)                | 2 160                                 | 2 160                               | -   | 1 664   | -  | 1 894  | 266  | 5 416         | 5.3. Investment fund shares (F.52)                       |
| 6. Seguros, pensiones y garantías estandarizadas (F.6)        | -1 830                                | -1 861                              | -   | 29  | -  | -1 664   | 710  | -1 121        | 6. Insurance, pensions and standardised guarantees (F.6) |
| 7. Otros pasivos (F.7/8)                                      | 4 949                                 | 1 549                               | -17 686   | 18 098  | 2 998  | 1 036  | -9 493   | -4 543        | 7. Other liabilities (F.7/8)                             |

Reference period: 2020 Q3 (Information made available on 15/01/2021)

2.4 Financial transactions account. Detail by institutional sector (ESA 2010)

EUR millions

2. MAIN ECONOMIC INDICATORS

2. PRINCIPALES INDICADORES ECONÓMICOS

2.5 Balances financieros. Detalle por sectores institucionales (SEC 2010)

Periodo de referencia: 2020-III (Última información disponible publicada en 15/01/2021)

Millones de euros

|  | TOTAL ECONOMÍA (no consolidada) (S.1) | TOTAL ECONOMÍA (consolidada) (S.1*) | Instituciones financieras (S.12)/ Financial institutions (S.12) | Administraciones públicas (S.13)/ General government (S.13) | Sociedades no financieras (S.11)/ Non-financial corporations (S.11) | Hogares e instituciones sin fines de lucro (S.14.5)/ Households and non-profit institutions (S.14.5) | Operaciones entre sectores residenciales/ Transactions between residents (S.1*) | TOTAL ECONOMÍA (consolidada) (S.1*) | RESTO DEL MUNDO (S.2)/ REST OF THE WORLD (S.2) | Total/ Total      |
|--|---------------------------------------|-------------------------------------|---|---|---|--|---|-------------------------------------|--|-------------------|
| <b>I. ACTIVOS FINANCIEROS (AF)</b>                             | <b>10 764 274</b>                     | <b>5 066 613</b>                    | <b>788 665</b>  | <b>4</b>  | <b>2 596 045</b>  | <b>2 312 950</b>   | <b>6</b>  | <b>2 291 670</b>                    | <b>3 149 454</b>                               | <b>13 913 728</b> |
| 1. Oro monetario y DEG (AF.1)                                  | 17 606                                | 17 606                              | -   | -   | -   | -  | -   | 17 606                              | -11 171  | 6 435             |
| 2. Efectivo y depósitos (AF.2)                                 | 2 696 531                             | 1 258 769                           | 138 700   | 331 662   | 967 400   | 2 277 647  | 2 277 647   | 418 884                             | 814 713  | 3 511 245         |
| 2.1. Efectivo (AF.2.1)   | 72 908                                | 7 613                               | -   | 9 957   | 55 338  | 72 669   | 72 669  | 239                                 | 84 344   | 157 252           |
| 2.2. Depósitos transferibles (AF.2.2)                          | 1 247 040                             | 79 410                              | 122 151   | 270 249   | 775 231   | 1 247 040  | 1 247 040   | -                                   | 30 077   | 1 277 117         |
| 2.3. Otros depósitos (AF.2.3)                                  | 1 376 584                             | 1 171 747                           | 16 549  | 51 457  | 136 831   | 957 939  | 957 939   | 418 645                             | 700 292  | 2 076 876         |
| 3. Valores representativos de deuda (AF.3)                     | 1 507 399                             | 1 442 715                           | 29 561  | 20 085  | 15 039  | 15 039   | 1 058 039   | 449 360                             | 908 532  | 2 415 931         |
| 3.1. Valores a corto plazo (AF.3.1)                            | 62 218                                | 56 633                              | 2 457   | 3 032   | 96  | 96   | 50 575  | 11 643                              | 80 069   | 142 287           |
| 3.2. Valores a largo plazo (AF.3.2)                            | 1 445 181                             | 1 386 081                           | 27 103  | 17 053  | 14 944  | 14 944   | 1 007 464   | 437 717                             | 828 463  | 2 273 644         |
| 4. Préstamos (AF.4)  | 2 170 772                             | 1 438 231                           | 331 881   | 400 660   | 886 370   | 886 370  | 2 246 524   | 922 552                             | 2 273 644                                      | 2 576 596         |
| 5. Participaciones en el ctal. y en fondos de inversión (AF.5) | 3 169 076                             | 667 161                             | 188 939   | 1 428 606   | 814 309   | 273 673  | 1 010 899   | 572 278                             | 865 281  | 4 034 357         |
| 5.1. Acciones (AF.5.1/1/2)                                     | 1 583 177                             | 447 526                             | 47 670  | 1 170 533   | 282 139   | 282 139  | 936 549   | 101 223                             | 519 554  | 2 102 731         |
| 5.2. Otras participaciones en el capital (AF.5.19)             | 1 037 772                             | 59 745                              | 139 513   | 556 375   | 299 076   | 330 559  | 299 076   | 249 052                             | 339 181  | 1 376 953         |
| 5.3. Participac. en fondos de inversión (AF.5.2)               | 548 127                               | 159 890                             | 1 756   | 55 922  | 383 946   | 383 946  | 403 157   | 15 286                              | 6 545  | 554 673           |
| 6. Seguros, pensiones y garantías estandarizadas (AF.6)        | 418 443                               | 24 036                              | -   | 10 461  | 383 946   | 60 195   | 594 664   | 189 783                             | 8 588  | 427 030           |
| 7. Otros activos (AF.7/8)                                      | 784 447                               | 218 095                             | 99 585  | 408 572   | 60 195  | 60 195   | 594 664   | 189 783                             | 157 688  | 942 135           |
| <b>TOTAL (=I+II+III)</b>                                       | <b>10 764 274</b>                     | <b>5 066 613</b>                    | <b>788 665</b>  | <b>2 596 045</b>  | <b>2 312 950</b>  | <b>8 472 604</b>   | <b>-</b>  | <b>2 291 670</b>                    | <b>3 149 454</b>                               | <b>13 913 728</b> |
| <b>II. ACTIVOS FINANCIEROS NETOS (=I-III) (BF.90)</b>          | <b>-872 355</b>                       | <b>97 214</b>                       | <b>-1 115 898</b>   | <b>-1 411 817</b>   | <b>1 558 147</b>  | <b>754 804</b>   | <b>-</b>  | <b>-872 355</b>                     | <b>872 355</b>                                 | <b>-</b>          |
| <b>III.PASIVOS (AF)</b>  | <b>11 636 628</b>                     | <b>4 969 400</b>                    | <b>1 904 564</b>  | <b>4 007 862</b>  | <b>754 804</b>  | <b>8 472 604</b>   | <b>-</b>  | <b>3 164 025</b>                    | <b>2 277 099</b>                               | <b>13 913 728</b> |
| 1. Oro monetario y DEG (AF.1)                                  | 3 399                                 | 3 399                               | -   | -   | -   | -  | -   | 3 399                               | 3 036  | 6 435             |
| 2. Efectivo y depósitos (AF.2)                                 | 3 092 361                             | 3 087 399                           | 4 961   | -   | -   | 2 277 647  | 2 277 647   | 814 713                             | 418 884  | 3 511 245         |
| 2.1. Efectivo (AF.2.1)   | 157 013                               | 157 013                             | -   | -   | -   | 72 669   | 72 669  | 30 077                              | 239  | 157 252           |
| 2.2. Depósitos transferibles (AF.2.2)                          | 1 277 117                             | 1 277 117                           | -   | -   | -   | 1 247 040  | 1 247 040   | 700 292                             | 418 645  | 2 076 876         |
| 2.3. Otros depósitos (AF.2.3)                                  | 1 658 231                             | 1 653 269                           | 4 961   | -   | -   | 957 939  | 957 939   | 908 532                             | 449 360  | 2 415 931         |
| 3. Valores representativos de deuda (AF.3)                     | 1 966 571                             | 474 515                             | 1 367 119   | 124 936   | 701 228   | 701 228  | 1 058 039   | 405 824                             | 437 717  | 1 428 287         |
| 3.1. Valores a corto plazo (AF.3.1)                            | 130 644                               | 34 107                              | 88 966  | 7 570   | 50 575  | 50 575   | 50 575  | 80 069                              | 11 643   | 142 287           |
| 3.2. Valores a largo plazo (AF.3.2)                            | 1 835 927                             | 440 408                             | 1 278 153   | 117 366   | 701 228   | 701 228  | 1 007 464   | 405 824                             | 428 073  | 1 286 300         |
| 4. Préstamos (AF.4)  | 2 298 397                             | 87 769                              | 432 155   | 1 077 247   | 2 387 527   | 2 246 524  | 2 246 524   | 865 281                             | 922 552  | 4 034 357         |
| 5. Participaciones en el ctal. y en fondos de inversión (AF.5) | 3 111 805                             | 724 278                             | -   | 1 304 646   | 1 082 880   | 1 010 999  | 1 010 999   | 519 554                             | 572 278  | 2 102 731         |
| 5.1. Acciones (AF.5.1/1/2)                                     | 1 530 453                             | 225 807                             | -   | 1 082 880   | 339 181   | 339 181  | 339 181   | 6 545                               | 249 052  | 554 673           |
| 5.2. Otras participaciones en el capital (AF.5.19)             | 1 275 731                             | 192 850                             | -   | 1 082 880   | 299 076   | 299 076  | 299 076   | 8 588                               | 15 286   | 427 030           |
| 5.3. Participac. en fondos de inversión (AF.5.2)               | 305 621                               | 305 621                             | -   | 1 845   | 408 947   | 408 947  | 408 947   | 157 688                             | 189 783  | 594 664           |
| 6. Seguros, pensiones y garantías estandarizadas (AF.6)        | 418 443                               | 24 036                              | -   | 10 461  | 383 946   | 60 195   | 594 664   | 189 783                             | 157 688  | 942 135           |
| 7. Otros pasivos (AF.7/8)                                      | 752 352                               | 183 092                             | 99 376  | 416 308   | 53 576  | 53 576   | 594 664   | 157 688                             | 189 783  | 942 135           |
| <b>TOTAL (=II+III)</b>   | <b>11 636 628</b>                     | <b>4 969 400</b>                    | <b>1 904 564</b>  | <b>4 007 862</b>  | <b>754 804</b>  | <b>8 472 604</b>   | <b>-</b>  | <b>3 164 025</b>                    | <b>2 277 099</b>                               | <b>13 913 728</b> |
| <b>II. NET FINANCIAL ASSETS (=I-III) (BF.90)</b>               | <b>-872 355</b>                       | <b>97 214</b>                       | <b>-1 115 898</b>   | <b>-1 411 817</b>   | <b>1 558 147</b>  | <b>754 804</b>   | <b>-</b>  | <b>-872 355</b>                     | <b>872 355</b>                                 | <b>-</b>          |
| <b>III.OUTSTANDING LIABILITIES (AF)</b>                        |                                       |                                     |   |   |   |  |   |                                     |  |                   |
| 1. Monetary gold and SDRs (AF.1)                               | 3 399                                 | 3 399                               | -   | -   | -   | -  | -   | 3 399                               | 3 036  | 6 435             |
| 2. Currency and deposits (AF.2)                                | 3 092 361                             | 3 087 399                           | 4 961   | -   | -   | 2 277 647  | 2 277 647   | 814 713                             | 418 884  | 3 511 245         |
| 2.1. Currency (AF.2.1)   | 157 013                               | 157 013                             | -   | -   | -   | 72 669   | 72 669  | 30 077                              | 239  | 157 252           |
| 2.2. Transferable deposits (AF.2.2)                            | 1 277 117                             | 1 277 117                           | -   | -   | -   | 1 247 040  | 1 247 040   | 700 292                             | 418 645  | 2 076 876         |
| 2.3. Other deposits (AF.2.3)                                   | 1 658 231                             | 1 653 269                           | 4 961   | -   | -   | 957 939  | 957 939   | 908 532                             | 449 360  | 2 415 931         |
| 3. Debt securities (AF.3)                                      | 1 966 571                             | 474 515                             | 1 367 119   | 124 936   | 701 228   | 701 228  | 1 058 039   | 405 824                             | 437 717  | 1 428 287         |
| 3.1. Short term (AF.3.1)                                       | 130 644                               | 34 107                              | 88 966  | 7 570   | 50 575  | 50 575   | 50 575  | 80 069                              | 11 643   | 142 287           |
| 3.2. Long term (AF.3.2)  | 1 835 927                             | 440 408                             | 1 278 153   | 117 366   | 701 228   | 701 228  | 1 007 464   | 405 824                             | 428 073  | 1 286 300         |
| 4. Loans (AF.4)  | 2 298 397                             | 87 769                              | 432 155   | 1 077 247   | 2 387 527   | 2 246 524  | 2 246 524   | 865 281                             | 922 552  | 4 034 357         |
| 5. Equity and investment fund shares (AF.5)                    | 3 111 805                             | 724 278                             | -   | 1 304 646   | 1 082 880   | 1 010 999  | 1 010 999   | 519 554                             | 572 278  | 2 102 731         |
| 5.1. Shares (AF.5.1/1/2)                                       | 1 530 453                             | 225 807                             | -   | 1 082 880   | 339 181   | 339 181  | 339 181   | 6 545                               | 249 052  | 554 673           |
| 5.2. Other equity (AF.5.19)                                    | 1 275 731                             | 192 850                             | -   | 1 082 880   | 299 076   | 299 076  | 299 076   | 8 588                               | 15 286   | 427 030           |
| 5.3. Investment fund shares (AF.5.2)                           | 305 621                               | 305 621                             | -   | 1 845   | 408 947   | 408 947  | 408 947   | 157 688                             | 189 783  | 594 664           |
| 6. Insurance, pensions and standardised guarantees (AF.6)      | 418 443                               | 24 036                              | -   | 10 461  | 383 946   | 60 195   | 594 664   | 189 783                             | 157 688  | 942 135           |
| 7. Other liabilities (AF.7/8)                                  | 752 352                               | 183 092                             | 99 376  | 416 308   | 53 576  | 53 576   | 594 664   | 157 688                             | 189 783  | 942 135           |

Reference period: 2020 Q3 (Information made available on 15/01/2021)

2.5 Financial balance sheets. Detail by institutional sector (ESA 2010)

EUR millions

2. MAIN ECONOMIC INDICATORS



2. PRINCIPALES INDICADORES ECONÓMICOS

2.6 Balanza de Pagos y Posición de Inversión Internacional

Millones de euros

|   | 2018            | 2019            | 2019 III        | 2019 IV         | 2020 I          | 2020 II         | 2020 III        |
|---|-----------------|-----------------|-----------------|-----------------|-----------------|-----------------|-----------------|
| Serie en cuadro y columna/<br>Time Series in Table and Column |                 |                 |                 |                 |                 |                 |                 |
| <b>A. BALANZA DE PAGOS</b>                                    |                 |                 |                 |                 |                 |                 |                 |
| <b>A.1. Cuenta corriente (I - P)</b>                          | <b>23 225</b>   | <b>26 575</b>   | <b>8 661</b>    | <b>8 295</b>    | <b>-795</b>     | <b>1 528</b>    | <b>1 938</b>    |
| 1.1. Bienes   | -29 681         | -26 474         | -9 233          | -5 289          | -5 970          | 473             | -2 602          |
| 1.2. Servicios  | 62 453          | 63 935          | 21 646          | 13 480          | 8 901           | 3 832           | 7 632           |
| 1.3. Renta primaria   | 2 196           | 1 857           | -285            | 2 684           | 517             | 13              | -72             |
| 1.4. Renta secundaria   | -11 743         | -12 743         | -3 468          | -2 580          | -4 242          | -2 790          | -3 020          |
| <b>A.2. Cuenta de capital (I - P)</b>                         | <b>5 808</b>    | <b>4 212</b>    | <b>537</b>      | <b>2 077</b>    | <b>677</b>      | <b>591</b>      | <b>815</b>      |
| CUENTA CORRIENTE MÁS CUENTA DE CAPITAL                        | 29 034          | 30 788          | 9 198           | 10 372          | -118            | 2 119           | 2 753           |
| <b>A.3. Cuenta financiera (VNA - VNP)</b>                     | <b>33 244</b>   | <b>24 863</b>   | <b>2 243</b>    | <b>10 761</b>   | <b>-630</b>     | <b>3 358</b>    | <b>6 134</b>    |
| 3.1. Total, excepto Banco de España                           | 47 493          | 10 050          | -21 202         | 17 132          | 12 581          | 46 113          | 3 431           |
| 3.1.1. Inversión directa                                      | -13 346         | 9 966           | 1 673           | 2 682           | 5 124           | 2 612           | 8 034           |
| 3.1.2. Inversión de cartera                                   | 15 238          | -50 974         | -19 389         | 7 738           | -11 562         | 10 944          | 10 849          |
| 3.1.3. Otra inversión   | 46 356          | 59 320          | 1 976           | 8 688           | 25 416          | 32 611          | -19 129         |
| 3.1.4. Derivados financieros                                  | -755            | -8 262          | -5 462          | -1 977          | -6 396          | -54             | 3 677           |
| 3.2. Banco de España  | -14 249         | 14 814          | 23 445          | -6 370          | -13 211         | -42 754         | 2 703           |
| 3.2.1. Reservas   | 2 182           | 674             | 130             | -96             | -2 253          | 384             | 1 390           |
| 3.2.2. Posición neta BE frente al Eurosistema                 | -9 487          | 20 533          | 30 124          | -4 905          | -10 477         | -57 848         | -446            |
| 3.2.3. Otros del BE   | -6 945          | -6 394          | -6 808          | -1 369          | -481            | 14 710          | 1 760           |
| <b>A.4. Errores y omisiones netos</b>                         | <b>4 211</b>    | <b>-5 924</b>   | <b>-6 955</b>   | <b>389</b>      | <b>-512</b>     | <b>1 239</b>    | <b>3 381</b>    |
| <b>B. POSICIÓN DE INVERSIÓN INTERNACIONAL</b>                 |                 |                 |                 |                 |                 |                 |                 |
| <b>B.1. Posición total neta</b>                               | <b>-953 701</b> | <b>-920 113</b> | <b>-949 131</b> | <b>-920 113</b> | <b>-878 831</b> | <b>-905 648</b> | <b>-905 749</b> |
| 1.1. Banco de España  | -210 342        | -189 942        | -180 259        | -189 942        | -199 844        | -240 824        | -239 665        |
| 1.2. Resto sectores   | -743 359        | -730 171        | -768 871        | -730 171        | -678 986        | -664 823        | -666 084        |

EUR millions

2. MAIN ECONOMIC INDICATORS

2.6 Balance of Payments and International Investment Position

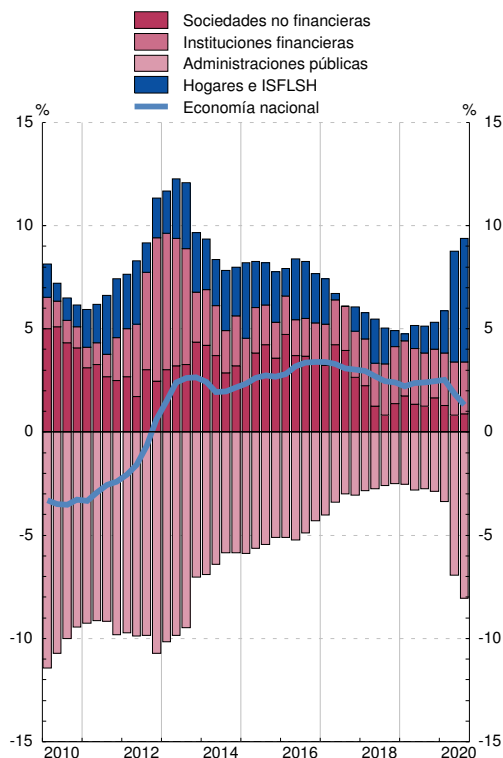
## 2. PRINCIPALES INDICADORES ECONÓMICOS

## 2.7 Cuentas financieras (SEC2010) Operaciones financieras netas y Activos financieros netos de los sectores institucionales

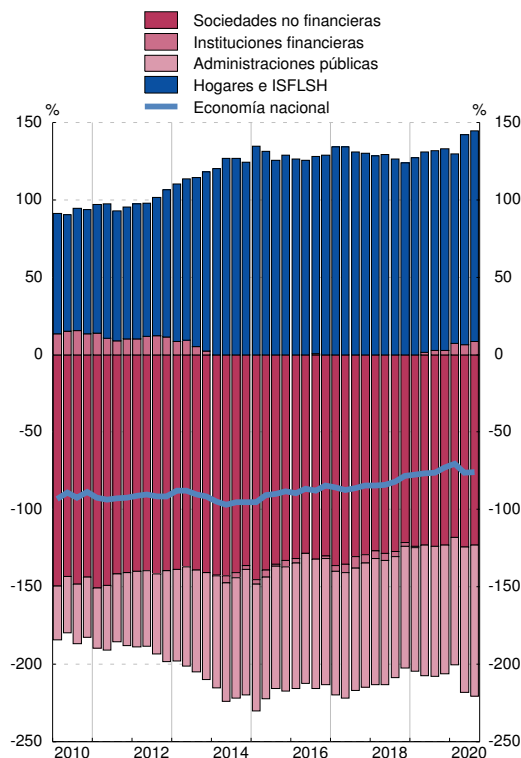
% del PIB

|               | Operaciones financieras netas (a) |                           |                           |            |               |                           |                  |                        | Activos financieros netos |                           |                           |            |                           |                        |                  |               |
|---------------|-----------------------------------|---------------------------|---------------------------|------------|---------------|---------------------------|------------------|------------------------|---------------------------|---------------------------|---------------------------|------------|---------------------------|------------------------|------------------|---------------|
|               | Economía nacional                 |                           |                           |            |               |                           |                  | Resto del Mundo (= -1) | Economía nacional         |                           |                           |            |                           | Resto del mundo (= -9) |                  |               |
|               | Total                             | Sociedades no financieras | Instituciones financieras |            |               | Administraciones públicas | Hogares e ISFLSH |                        | Total                     | Sociedades no financieras | Instituciones financieras |            | Administraciones públicas |                        | Hogares e ISFLSH |               |
|               |                                   |                           | Total                     | Monetarias | no monetarias |                           |                  |                        |                           |                           | Total                     | Monetarias |                           |                        |                  | no monetarias |
| 1             | 2                                 | 3                         | 4                         | 5          | 6             | 7                         | 8                | 9                      | 10                        | 11                        | 12                        | 13         | 14                        | 15                     | 16               |               |
| <b>17</b>     | 12,79                             | 14,05                     | 8,57                      | 6,50       | 2,08          | -13,50                    | 3,68             | -12,79                 | -84,52                    | -129,16                   | -5,57                     | -1,29      | -4,28                     | -79,91                 | 130,13           | 84,52         |
| <b>18</b>     | 10,53                             | 5,66                      | 9,66                      | 7,75       | 1,91          | -10,70                    | 5,92             | -10,53                 | -78,51                    | -121,25                   | -2,75                     | 1,10       | -3,85                     | -78,58                 | 124,06           | 78,51         |
| <b>19</b>     | 9,46                              | 6,01                      | 10,33                     | 8,38       | 1,95          | -10,93                    | 4,05             | -9,46                  | -73,12                    | -123,20                   | 2,58                      | 5,32       | -2,74                     | -82,77                 | 130,27           | 73,12         |
| <b>20</b>     | A 5,67                            | 3,00                      | 7,61                      | 6,27       | 1,34          | -18,34                    | 13,40            | -5,67                  | -76,08                    | -123,12                   | 8,48                      | 11,44      | -2,96                     | -97,32                 | 135,89           | 76,08         |
| <b>16 III</b> | 3,37                              | 3,67                      | 1,84                      | 1,31       | 0,53          | -4,88                     | 2,75             | -3,37                  | -87,75                    | -132,04                   | 0,50                      | 3,71       | -3,21                     | -83,72                 | 127,51           | 87,75         |
| <b>IV</b>     | 3,39                              | 3,40                      | 1,89                      | 1,42       | 0,48          | -4,29                     | 2,39             | -3,39                  | -84,62                    | -130,22                   | -1,67                     | 0,27       | -1,94                     | -81,48                 | 128,75           | 84,62         |
| <b>17 I</b>   | 3,39                              | 3,24                      | 1,99                      | 1,37       | 0,62          | -4,03                     | 2,19             | -3,39                  | -85,83                    | -136,44                   | -3,75                     | -1,24      | -2,50                     | -79,72                 | 134,07           | 85,83         |
| <b>II</b>     | 3,29                              | 4,23                      | 2,19                      | 1,72       | 0,47          | -3,41                     | 0,28             | -3,29                  | -87,63                    | -135,56                   | -5,23                     | -1,23      | -4,00                     | -81,06                 | 134,23           | 87,63         |
| <b>III</b>    | 3,10                              | 3,94                      | 2,16                      | 1,70       | 0,46          | -3,01                     | 0,00             | -3,10                  | -86,04                    | -130,64                   | -7,30                     | -2,27      | -5,03                     | -79,17                 | 131,07           | 86,04         |
| <b>IV</b>     | 3,02                              | 2,64                      | 2,24                      | 1,72       | 0,52          | -3,06                     | 1,20             | -3,02                  | -84,52                    | -129,16                   | -5,57                     | -1,29      | -4,28                     | -79,91                 | 130,13           | 84,52         |
| <b>18 I</b>   | 2,95                              | 2,24                      | 2,28                      | 1,91       | 0,38          | -2,84                     | 1,27             | -2,95                  | -84,63                    | -126,61                   | -5,21                     | -1,52      | -3,69                     | -81,28                 | 128,47           | 84,63         |
| <b>II</b>     | 2,72                              | 1,24                      | 2,09                      | 1,68       | 0,41          | -2,76                     | 2,14             | -2,72                  | -84,00                    | -128,58                   | -4,54                     | -1,86      | -2,68                     | -80,25                 | 129,37           | 84,00         |
| <b>III</b>    | 2,45                              | 0,81                      | 2,50                      | 1,99       | 0,51          | -2,60                     | 1,75             | -2,45                  | -81,96                    | -127,06                   | -3,32                     | -0,87      | -2,45                     | -78,07                 | 126,50           | 81,96         |
| <b>IV</b>     | 2,41                              | 1,37                      | 2,79                      | 2,17       | 0,62          | -2,50                     | 0,76             | -2,41                  | -78,51                    | -121,25                   | -2,75                     | 1,10       | -3,85                     | -78,58                 | 124,06           | 78,51         |
| <b>19 I</b>   | 2,23                              | 1,74                      | 2,68                      | 2,05       | 0,63          | -2,53                     | 0,35             | -2,23                  | -77,48                    | -123,97                   | -0,58                     | 3,18       | -3,76                     | -80,04                 | 127,10           | 77,48         |
| <b>II</b>     | 2,37                              | 1,34                      | 2,71                      | 2,13       | 0,58          | -2,80                     | 1,11             | -2,37                  | -76,74                    | -123,18                   | 1,29                      | 4,72       | -3,43                     | -84,33                 | 129,49           | 76,74         |
| <b>III</b>    | 2,40                              | 1,26                      | 2,58                      | 2,13       | 0,46          | -2,75                     | 1,30             | -2,40                  | -76,19                    | -123,69                   | 2,84                      | 5,84       | -3,00                     | -84,12                 | 128,78           | 76,19         |
| <b>IV</b>     | 2,46                              | 1,67                      | 2,36                      | 2,08       | 0,27          | -2,86                     | 1,29             | -2,46                  | -73,12                    | -123,20                   | 2,58                      | 5,32       | -2,74                     | -82,77                 | 130,27           | 73,12         |
| <b>20 I</b>   | 2,52                              | 1,28                      | 2,54                      | 2,12       | 0,42          | -3,36                     | 2,06             | -2,52                  | -70,61                    | -117,98                   | 7,32                      | 9,54       | -2,22                     | -82,48                 | 122,52           | 70,61         |
| <b>II</b>     | 1,83                              | 0,83                      | 2,56                      | 2,10       | 0,46          | -6,93                     | 5,37             | -1,83                  | -76,23                    | -124,39                   | 6,44                      | 9,59       | -3,16                     | -93,74                 | 135,46           | 76,23         |
| <b>III</b>    | 1,32                              | 0,89                      | 2,52                      | 2,05       | 0,47          | -8,05                     | 5,97             | -1,32                  | -76,08                    | -123,12                   | 8,48                      | 11,44      | -2,96                     | -97,32                 | 135,89           | 76,08         |

### CUENTAS FINANCIERAS Operaciones financieras netas (a)



### CUENTAS FINANCIERAS Activos financieros netos



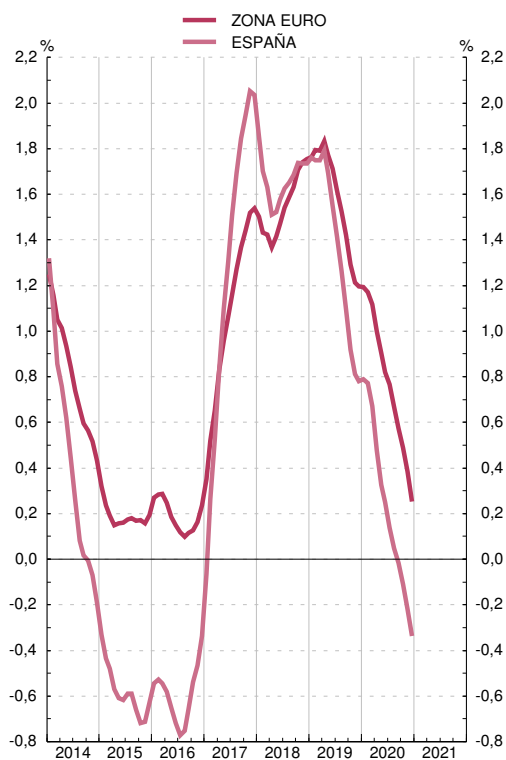
(a) En el cómputo de los ratios trimestrales se utilizan los flujos acumulados de los últimos cuatro trimestres de las operaciones financieras netas y del PIB.

## 2. PRINCIPALES INDICADORES ECONÓMICOS

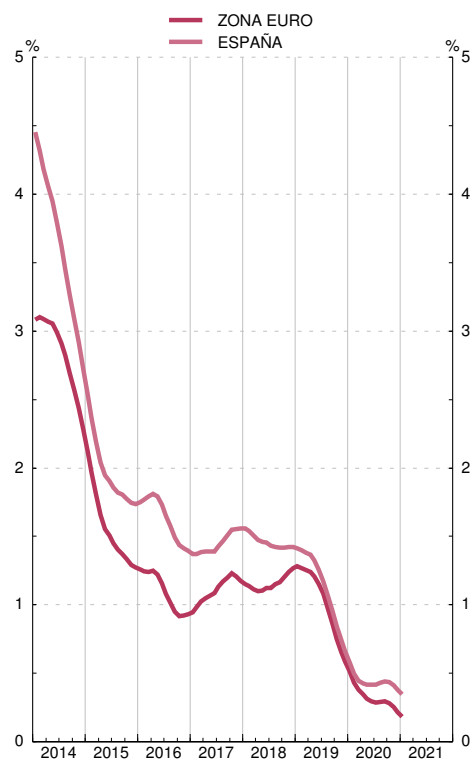
## 2.8 Precios y tipos de interés (antiguo indicador de convergencia)

|               | Precios (a)          |               |            | Tipos de interés (b) |            |            |
|---------------|----------------------|---------------|------------|----------------------|------------|------------|
|               | Zona del euro T12,12 | España T12,12 | Diferencia | Zona del euro (c)    | España (c) | Diferencia |
|               | 1                    | 2             | 3 = 2-1    | 4                    | 5          | 6 = 5-4    |
| <b>14</b>     | 0,4                  | -0,2          | -0,6       | 2,3                  | 2,7        | 0,4        |
| <b>15</b>     | 0,2                  | -0,6          | -0,8       | 1,3                  | 1,7        | 0,5        |
| <b>16</b>     | 0,2                  | -0,3          | -0,6       | 0,9                  | 1,4        | 0,5        |
| <b>17</b>     | 1,5                  | 2,0           | 0,5        | 1,2                  | 1,6        | 0,4        |
| <b>18</b>     | 1,8                  | 1,7           | -0,0       | 1,3                  | 1,4        | 0,2        |
| <b>19</b>     | 1,2                  | 0,8           | -0,4       | 0,6                  | 0,7        | 0,1        |
| <b>20</b>     | 0,3                  | -0,3          | -0,6       | 0,2                  | 0,4        | 0,2        |
| <b>19 Oct</b> | 1,3                  | 0,9           | -0,4       | 0,7                  | 0,8        | 0,1        |
| <b>Nov</b>    | 1,2                  | 0,8           | -0,4       | 0,7                  | 0,7        | 0,1        |
| <b>Dic</b>    | 1,2                  | 0,8           | -0,4       | 0,6                  | 0,7        | 0,1        |
| <b>20 Ene</b> | 1,2                  | 0,8           | -0,4       | 0,5                  | 0,6        | 0,1        |
| <b>Feb</b>    | 1,2                  | 0,8           | -0,4       | 0,4                  | 0,5        | 0,1        |
| <b>Mar</b>    | 1,1                  | 0,7           | -0,4       | 0,4                  | 0,4        | 0,1        |
| <b>Abr</b>    | 1,0                  | 0,5           | -0,5       | 0,3                  | 0,4        | 0,1        |
| <b>May</b>    | 0,9                  | 0,3           | -0,6       | 0,3                  | 0,4        | 0,1        |
| <b>Jun</b>    | 0,8                  | 0,3           | -0,6       | 0,3                  | 0,4        | 0,1        |
| <b>Jul</b>    | 0,8                  | 0,1           | -0,6       | 0,3                  | 0,4        | 0,1        |
| <b>Ago</b>    | 0,7                  | 0,0           | -0,6       | 0,3                  | 0,4        | 0,1        |
| <b>Sep</b>    | 0,6                  | -0,0          | -0,6       | 0,3                  | 0,4        | 0,1        |
| <b>Oct</b>    | 0,5                  | -0,1          | -0,6       | 0,3                  | 0,4        | 0,2        |
| <b>Nov</b>    | 0,4                  | -0,2          | -0,6       | 0,3                  | 0,4        | 0,2        |
| <b>Dic</b>    | 0,3                  | -0,3          | -0,6       | 0,2                  | 0,4        | 0,2        |
| <b>21 Ene</b> | ...                  | ...           | ...        | 0,2                  | 0,3        | 0,2        |

### PRECIOS



### TIPOS DE INTERÉS



Fuente: Eurostat, Instituto Nacional de Estadística, Banco Central Europeo y Banco de España.

(a) Los IPC utilizados en las columnas 1 y 2 son: antes de diciembre de 1995, IPC nacionales. Desde diciembre de 1995 hasta noviembre de 1996, índices transitorios de precios de consumo. Desde diciembre de 1996, índices armonizados de precios de consumo.

(b) Tipo de interés de los bonos a diez años, que se utilizó para medir la convergencia de tipos de interés. Para España véase también la columna 11 del cuadro 2.10 de este Boletín.

Para los datos de los IPC y tipos de interés por países véanse los cuadros 26.15 y 26.23 de este Boletín, respectivamente.

(c) Media de los últimos doce meses.

## 2. PRINCIPALES INDICADORES ECONÓMICOS

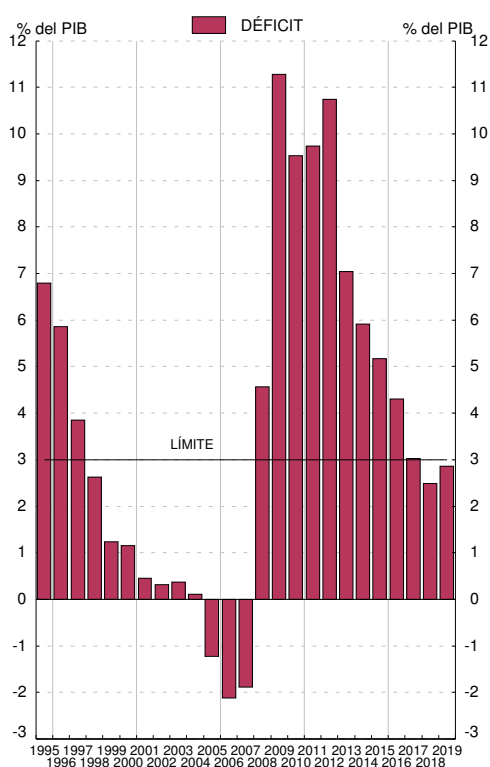
## 2.9 Déficit y deuda (pasivos) de las Administraciones Públicas (a)

Notificaciones enviadas a la Comisión Europea

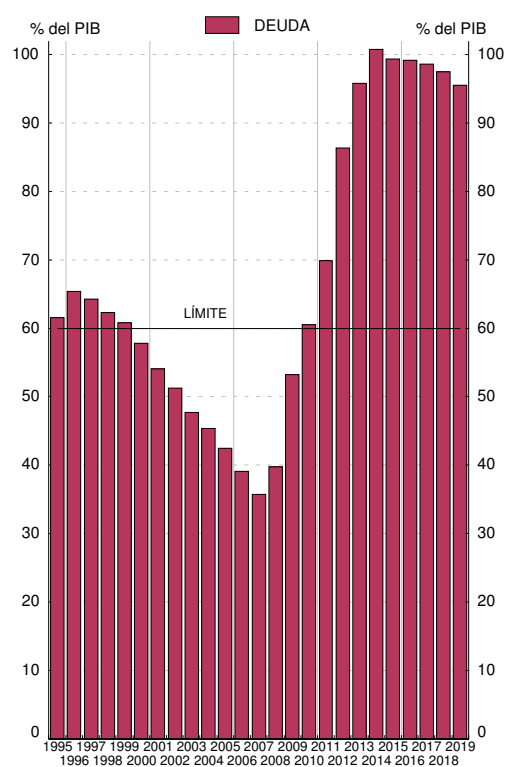
Millones de euros y porcentaje

|    | Déficit     | Deuda     | PIB pm    | Déficit<br>% del PIB | Deuda<br>% del PIB | Diferencia respecto a<br>valores de referencia |       |   |   |   |              |               |
|----|-------------|-----------|-----------|----------------------|--------------------|--|-------|---|---|---|--------------|---------------|
|    |             |           |           |                      |                    | 1  | 2     | 3 | 4 | 5 | Déficit      | Deuda         |
|    |             |           |           |                      |                    |  |       |   |   |   | 6=4-3 puntos | 7=5-60 puntos |
| 95 | 31 267      | 283 457   | 460 588   | 6,8                  | 61,5               | 3,8  | 1,5   |   |   |   |              |               |
| 96 | 28 681      | 319 976   | 489 203   | 5,9                  | 65,4               | 2,9  | 5,4   |   |   |   |              |               |
| 97 | 20 028      | 333 627   | 519 268   | 3,9                  | 64,2               | 0,9  | 4,2   |   |   |   |              |               |
| 98 | 14 594      | 346 417   | 555 993   | 2,6                  | 62,3               | -0,4   | 2,3   |   |   |   |              |               |
| 99 | 7 382       | 362 223   | 595 723   | 1,2                  | 60,8               | -1,8   | 0,8   |   |   |   |              |               |
| 00 | 7 520       | 374 557   | 647 851   | 1,2                  | 57,8               | -1,8   | -2,2  |   |   |   |              |               |
| 01 | 3 189       | 378 883   | 700 993   | 0,5                  | 54,0               | -2,5   | -6,0  |   |   |   |              |               |
| 02 | 2 374       | 384 145   | 749 552   | 0,3                  | 51,2               | -2,7   | -8,8  |   |   |   |              |               |
| 03 | 3 009       | 382 775   | 802 266   | 0,4                  | 47,7               | -2,6   | -12,3 |   |   |   |              |               |
| 04 | 941         | 389 888   | 859 437   | 0,1                  | 45,4               | -2,9   | -14,6 |   |   |   |              |               |
| 05 | -11 421     | 393 479   | 927 357   | -1,2                 | 42,4               | -4,2   | -17,6 |   |   |   |              |               |
| 06 | -21 322     | 392 132   | 1 003 823 | -2,1                 | 39,1               | -5,1   | -20,9 |   |   |   |              |               |
| 07 | -20 287     | 384 662   | 1 075 539 | -1,9                 | 35,8               | -4,9   | -24,2 |   |   |   |              |               |
| 08 | 50 731      | 440 621   | 1 109 541 | 4,6                  | 39,7               | 1,6  | -20,3 |   |   |   |              |               |
| 09 | 120 576     | 569 535   | 1 069 323 | 11,3                 | 53,3               | 8,3  | -6,7  |   |   |   |              |               |
| 10 | 102 193     | 649 153   | 1 072 709 | 9,5                  | 60,5               | 6,5  | 0,5   |   |   |   |              |               |
| 11 | 103 606     | 743 043   | 1 063 763 | 9,7                  | 69,9               | 6,7  | 9,9   |   |   |   |              |               |
| 12 | 110 696     | 889 909   | 1 031 099 | 10,7                 | 86,3               | 7,7  | 26,3  |   |   |   |              |               |
| 13 | 71 791      | 977 312   | 1 020 348 | 7,0                  | 95,8               | 4,0  | 35,8  |   |   |   |              |               |
| 14 | 61 056      | 1 039 388 | 1 032 158 | 5,9                  | 100,7              | 2,9  | 40,7  |   |   |   |              |               |
| 15 | 55 786      | 1 070 079 | 1 077 590 | 5,2                  | 99,3               | 2,2  | 39,3  |   |   |   |              |               |
| 16 | 47 953      | 1 104 554 | 1 113 840 | 4,3                  | 99,2               | 1,3  | 39,2  |   |   |   |              |               |
| 17 | 35 138      | 1 145 097 | 1 161 867 | 3,0                  | 98,6               | 0,0  | 38,6  |   |   |   |              |               |
| 18 | 29 900      | 1 173 350 | 1 204 241 | 2,5                  | 97,4               | -0,5   | 37,4  |   |   |   |              |               |
| 19 | P<br>35 637 | 1 188 859 | 1 244 772 | 2,9                  | 95,5               | -0,1   | 35,5  |   |   |   |              |               |

### DÉFICIT PDE



### DEUDA PDE



Fuentes: Déficit: Ministerio de Hacienda y Administraciones Públicas; Deuda: Banco de España; PIB pm: Instituto Nacional de Estadística.

a. Los datos recogidos en este cuadro corresponden a los que las autoridades españolas envían a la Comisión Europea dos veces al año (antes del 1 de abril y antes del 1 de octubre) en el marco del Protocolo sobre Déficit Excesivo / Pacto de Estabilidad y Crecimiento (Reglamento 479/2009, revisado por el Reglamento 679/2010; Resolución 97/C 236/01; Reglamento 1466/97 revisado por el Reglamento 1055/2005, y Reglamento 1467/97 revisado por el Reglamento 1056/2005). Los datos corresponden al cuestionario enviado a finales de septiembre 2020 (Véanse también los cuadros 11.3 y 11.12 a 11.13).

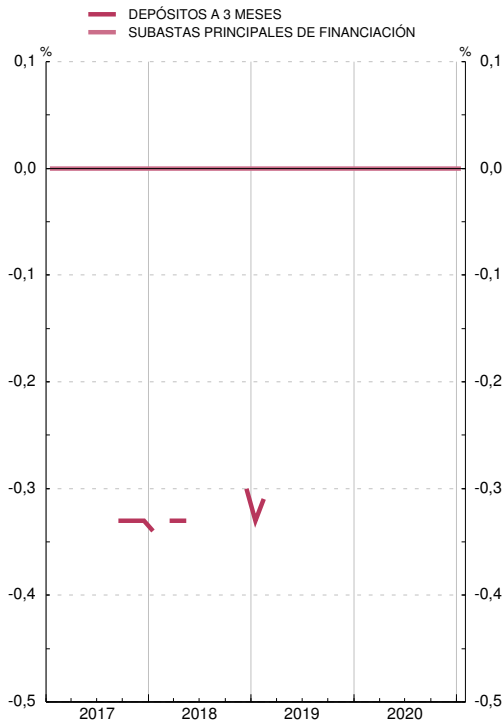
2. PRINCIPALES INDICADORES ECONÓMICOS

2.10 Tipos de interés

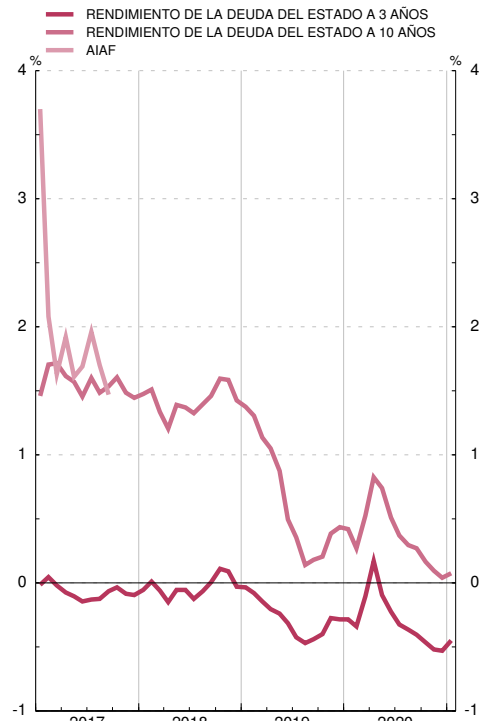
Porcentajes

| Operaciones de política monetaria: Subastas principales de financiación (a) | Entidades de crédito. Nuevas operaciones (CBE 1/2010) |                                 |  |                |                                 |  | Mercados secundarios de valores |                                 |                                    |      |
|---|---|---------------------------------|--|----------------|---------------------------------|--|---------------------------------|---------------------------------|------------------------------------|------|
|   | Préstamos y créditos                                  |                                 |  | Depósitos      |                                 |  | Letras del Tesoro a 1 año       | Bonos y obligaciones del Estado |                                    |      |
|   | Tipo sintético  | Tipo sintético Hogares e ISFLSH | Tipo sintético Sociedades no financieras | Tipo sintético | Tipo sintético Hogares e ISFLSH | Tipo sintético Sociedades no financieras |                                 | A 3 años                        | A 10 años criterio de convergencia |      |
|   | 1   | 2                               | 3  | 4              | 5                               | 6  | 7                               | 8                               | 9                                  | 10   |
| 17  | 0,00  | 2,55                            | 3,22                                     | 2,38           | 0,08                            | 0,06                                     | 0,13                            | -0,34                           | -0,07                              | 1,55 |
| 18  | 0,00  | 2,37                            | 3,27                                     | 2,12           | 0,06                            | 0,04                                     | 0,11                            | -0,38                           | -0,03                              | 1,42 |
| 19  | 0,00  | 2,34                            | 3,27                                     | 2,08           | 0,04                            | 0,04                                     | 0,06                            | -0,41                           | -0,28                              | 0,66 |
| 20  | 0,00  | 2,18                            | 2,93                                     | 1,98           | 0,01                            | 0,02                                     | -0,01                           | -0,41                           | -0,29                              | 0,38 |
| 20 Ene  | 0,00  | 2,56                            | 3,21                                     | 2,38           | 0,03                            | 0,03                                     | 0,04                            | -0,44                           | -0,28                              | 0,42 |
| Feb   | 0,00  | 2,29                            | 3,09                                     | 2,01           | 0,01                            | 0,02                                     | -0,02                           | -0,45                           | -0,34                              | 0,27 |
| Mar   | 0,00  | 1,91                            | 2,99                                     | 1,72           | 0,01                            | 0,01                                     | 0,01                            | -0,38                           | -0,11                              | 0,52 |
| Abr   | 0,00  | 1,89                            | 2,72                                     | 1,81           | 0,01                            | 0,02                                     | -0,01                           | 0,01                            | 0,17                               | 0,82 |
| May   | 0,00  | 2,05                            | 2,78                                     | 1,94           | 0,01                            | 0,02                                     | -0,01                           | -0,23                           | -0,10                              | 0,74 |
| Jun   | 0,00  | 2,03                            | 2,85                                     | 1,83           | 0,01                            | 0,02                                     | 0,00                            | -0,40                           | -0,23                              | 0,37 |
| Jul   | 0,00  | 2,39                            | 2,97                                     | 2,21           | 0,01                            | 0,02                                     | -0,01                           | -0,45                           | -0,32                              | 0,51 |
| Ago   | 0,00  | 2,27                            | 3,03                                     | 1,98           | 0,01                            | 0,02                                     | -0,02                           | -0,45                           | -0,37                              | 0,29 |
| Sep   | 0,00  | 2,16                            | 2,89                                     | 1,90           | 0,00                            | 0,01                                     | -0,02                           | -0,46                           | -0,40                              | 0,27 |
| Oct   | 0,00  | 2,36                            | 2,92                                     | 2,16           | 0,00                            | 0,01                                     | -0,03                           | -0,53                           | -0,47                              | 0,17 |
| Nov   | 0,00  | 2,07                            | 2,78                                     | 1,80           | 0,01                            | 0,02                                     | -0,01                           | -0,56                           | -0,52                              | 0,09 |
| Dic   | 0,00  | -                               | -  | -              | -                               | -  | -                               | -0,62                           | -0,53                              | 0,04 |
| 21 Ene  | 0,00  | -                               | -  | -              | -                               | -  | -                               | -0,51                           | -0,45                              | 0,08 |

MERCADO INTERBANCARIO



MERCADO DE VALORES



(a) Hasta mayo de 1990 recoge el tipo medio de las subastas de PRM. Desde esa fecha y hasta diciembre de 1998, el de la subasta decenal de adquisiciones temporales de certificados del Banco de España. A partir de enero de 1999, el tipo de las operaciones principales de financiación del Eurosistema.

## 2. PRINCIPALES INDICADORES ECONÓMICOS

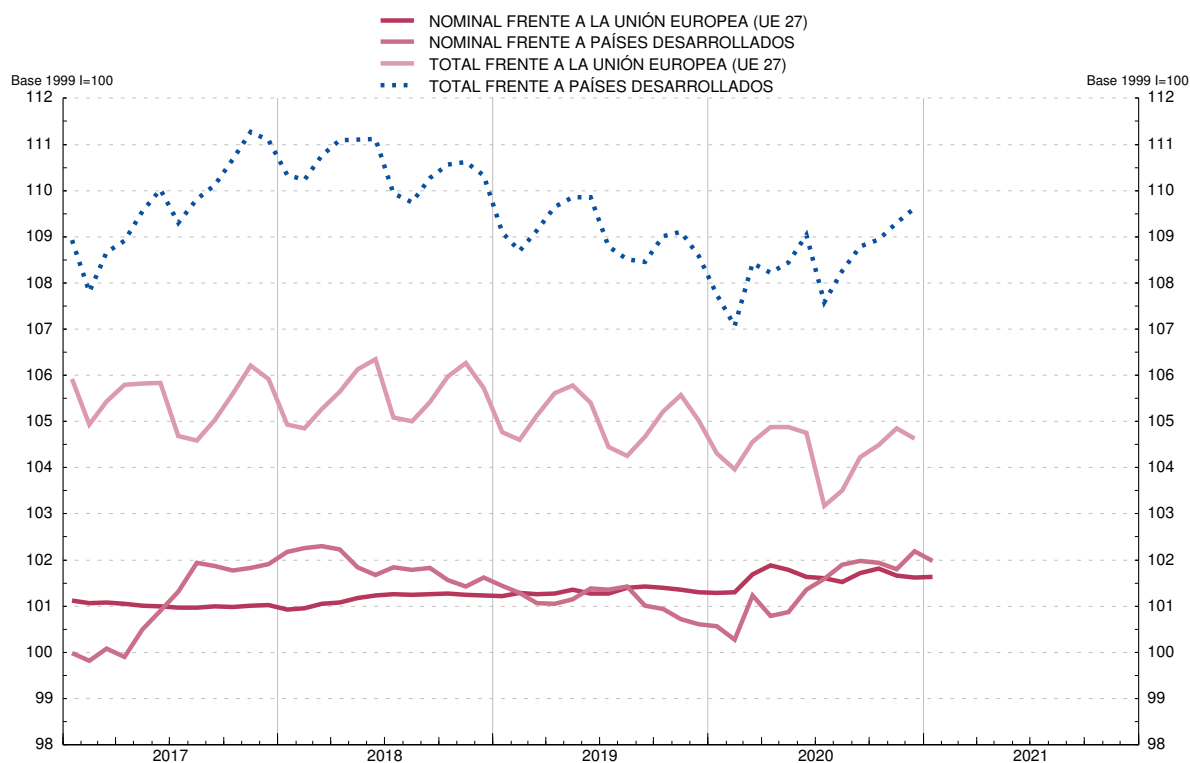
### 2.11 Índices de competitividad de España

■ Serie representada gráficamente.

Base 1999 I=100

|               | Total (a) con precios de consumo frente a: |                            |                           | Componente nominal (b) frente a: |                           |  |
|---------------|--|----------------------------|---------------------------|----------------------------------|---------------------------|--|
|               | 1<br>Zona del euro                         | 2<br>Unión Europea (UE 27) | 3<br>Países desarrollados | 4<br>Unión Europea (UE 27)       | 5<br>Países desarrollados |  |
| <b>17</b>     | 107,9                                      | 105,5                      | 109,7                     | 101,0                            | 101,0                     |  |
| <b>18</b>     | 107,9                                      | 105,6                      | 110,5                     | 101,2                            | 101,9                     |  |
| <b>19</b>     | 107,3                                      | 105,0                      | 109,1                     | 101,3                            | 101,1                     |  |
| <b>20</b>     | 106,6                                      | 104,3                      | 108,5                     | 101,6                            | 101,4                     |  |
| <b>19 Ago</b> | 106,4                                      | 104,3                      | 108,5                     | 101,4                            | 101,4                     |  |
| <i>Sep</i>    | 106,8                                      | 104,7                      | 108,5                     | 101,4                            | 101,0                     |  |
| <i>Oct</i>    | 107,4                                      | 105,2                      | 109,0                     | 101,4                            | 100,9                     |  |
| <i>Nov</i>    | 107,9                                      | 105,6                      | 109,1                     | 101,4                            | 100,7                     |  |
| <i>Dic</i>    | 107,4                                      | 105,0                      | 108,6                     | 101,3                            | 100,6                     |  |
| <b>20 Ene</b> | 106,9                                      | 104,3                      | 107,8                     | 101,3                            | 100,6                     |  |
| <i>Feb</i>    | 106,5                                      | 104,0                      | 107,1                     | 101,3                            | 100,3                     |  |
| <i>Mar</i>    | 106,6                                      | 104,6                      | 108,4                     | 101,7                            | 101,2                     |  |
| <i>Abr</i>    | 106,7                                      | 104,9                      | 108,2                     | 101,9                            | 100,8                     |  |
| <i>May</i>    | 106,9                                      | 104,9                      | 108,4                     | 101,8                            | 100,9                     |  |
| <i>Jun</i>    | 106,9                                      | 104,8                      | 109,0                     | 101,6                            | 101,4                     |  |
| <i>Jul</i>    | 105,4                                      | 103,2                      | 107,6                     | 101,6                            | 101,6                     |  |
| <i>Ago</i>    | 105,9                                      | 103,5                      | 108,3                     | 101,5                            | 101,9                     |  |
| <i>Sep</i>    | 106,4                                      | 104,2                      | 108,8                     | 101,7                            | 102,0                     |  |
| <i>Oct</i>    | 106,6                                      | 104,5                      | 108,9                     | 101,8                            | 101,9                     |  |
| <i>Nov</i>    | 107,1                                      | 104,9                      | 109,3                     | 101,7                            | 101,8                     |  |
| <i>Dic</i>    | 106,9                                      | 104,6                      | 109,6                     | 101,6                            | 102,2                     |  |
| <b>21 Ene</b> | ...  | ...                        | ...                       | 101,6                            | 102,0                     |  |

#### ÍNDICES DE COMPETITIVIDAD DE ESPAÑA



(a) Resultado de multiplicar el componente precios (precios relativos de España: relación entre el índice de precios de España y el de los países del grupo correspondiente) por el componente nominal. La caída del índice refleja mejoras de la competitividad.

(b) Media geométrica calculada con el sistema de doble ponderación a partir de las cifras del comercio exterior de manufacturas y de servicios correspondientes al período 1995-2018.

## CAPÍTULO 3 CUENTAS FINANCIERAS TRIMESTRALES

### 3. CUENTAS FINANCIERAS (SEC 2010)

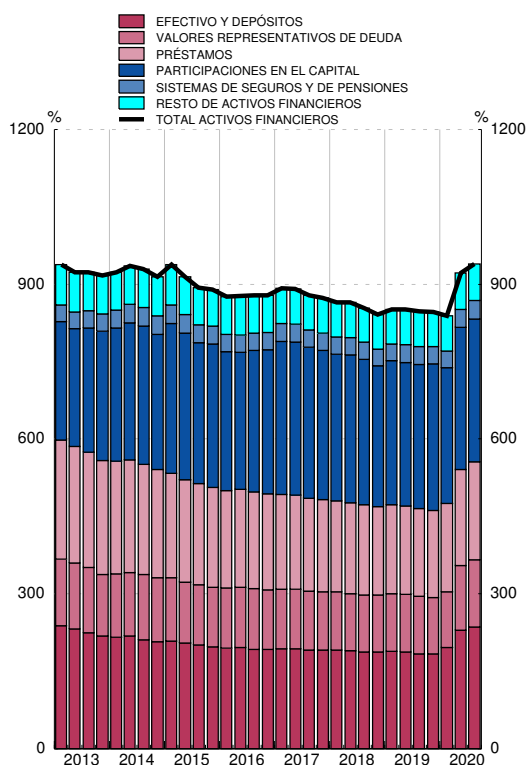
### 3.1 Economía nacional Balance financiero

■ Serie representada gráficamente.

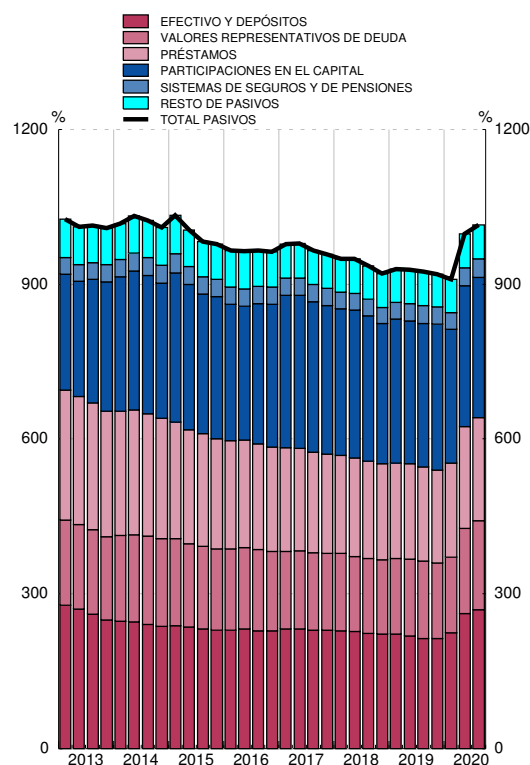
miles de millones de euros

| Activos financieros netos | Activos financieros |                          |                                  |           |  |                                    |       | Pasivos                  |                                  |           |  |                                    |     |
|---------------------------|---------------------|--------------------------|----------------------------------|-----------|--|------------------------------------|-------|--------------------------|----------------------------------|-----------|--|------------------------------------|-----|
|                           | Total               | Principales instrumentos |                                  |           |  |                                    | Total | Principales instrumentos |                                  |           |  |                                    |     |
|                           |                     | Efectivo y depósitos     | Valores representativos de deuda | Préstamos | Participaciones en el capital y en fondos de inversión | Sistemas de seguros y de pensiones |       | Efectivo y depósitos     | Valores representativos de deuda | Préstamos | Participaciones en el capital y en fondos de inversión | Sistemas de seguros y de pensiones |     |
| 1                         | 2                   | 3                        | 4                                | 5         | 6  | 7                                  | 8     | 9                        | 10                               | 11        | 12   | 13                                 |     |
| 15                        | -950                | 9 582                    | 2 131                            | 1 237     | 2 082  | 2 995                              | 375   | 10 532                   | 2 467                            | 1 706     | 2 298  | 2 964                              | 367 |
| 16                        | -943                | 9 779                    | 2 144                            | 1 289     | 2 068  | 3 110                              | 376   | 10 722                   | 2 546                            | 1 706     | 2 258  | 3 080                              | 370 |
| 17                        | -982                | 10 149                   | 2 227                            | 1 310     | 2 068  | 3 361                              | 388   | 11 131                   | 2 665                            | 1 726     | 2 239  | 3 353                              | 383 |
| 18                        | -945                | 10 138                   | 2 259                            | 1 322     | 2 071  | 3 285                              | 388   | 11 083                   | 2 679                            | 1 728     | 2 241  | 3 272                              | 381 |
| 19                        | -910                | 10 537                   | 2 285                            | 1 357     | 2 107  | 3 534                              | 421   | 11 448                   | 2 652                            | 1 828     | 2 233  | 3 526                              | 415 |
| 16 / IV                   | -943                | 9 779                    | 2 144                            | 1 289     | 2 068  | 3 110                              | 376   | 10 722                   | 2 546                            | 1 706     | 2 258  | 3 080                              | 370 |
| 17 / I                    | -965                | 10 033                   | 2 170                            | 1 302     | 2 067  | 3 339                              | 381   | 10 998                   | 2 607                            | 1 693     | 2 257  | 3 318                              | 375 |
| II                        | -996                | 10 129                   | 2 207                            | 1 309     | 2 070  | 3 376                              | 384   | 11 125                   | 2 643                            | 1 714     | 2 258  | 3 376                              | 379 |
| III                       | -988                | 10 093                   | 2 199                            | 1 312     | 2 065  | 3 361                              | 384   | 11 081                   | 2 641                            | 1 714     | 2 243  | 3 354                              | 380 |
| IV                        | -982                | 10 149                   | 2 227                            | 1 310     | 2 068  | 3 361                              | 388   | 11 131                   | 2 665                            | 1 726     | 2 239  | 3 353                              | 383 |
| 18 / I                    | -992                | 10 132                   | 2 235                            | 1 334     | 2 055  | 3 338                              | 394   | 11 123                   | 2 670                            | 1 762     | 2 232  | 3 321                              | 389 |
| II                        | -994                | 10 229                   | 2 251                            | 1 304     | 2 088  | 3 384                              | 392   | 11 223                   | 2 689                            | 1 720     | 2 262  | 3 384                              | 386 |
| III                       | -978                | 10 180                   | 2 242                            | 1 313     | 2 077  | 3 369                              | 391   | 11 157                   | 2 667                            | 1 728     | 2 252  | 3 361                              | 385 |
| IV                        | -945                | 10 138                   | 2 259                            | 1 322     | 2 071  | 3 285                              | 388   | 11 083                   | 2 679                            | 1 728     | 2 241  | 3 272                              | 381 |
| 19 / I                    | -942                | 10 353                   | 2 299                            | 1 355     | 2 089  | 3 395                              | 403   | 11 296                   | 2 697                            | 1 787     | 2 251  | 3 382                              | 398 |
| II                        | -941                | 10 443                   | 2 295                            | 1 371     | 2 106  | 3 412                              | 416   | 11 384                   | 2 680                            | 1 832     | 2 255  | 3 397                              | 412 |
| III                       | -941                | 10 474                   | 2 275                            | 1 370     | 2 100  | 3 456                              | 425   | 11 415                   | 2 632                            | 1 857     | 2 252  | 3 439                              | 420 |
| IV                        | -910                | 10 537                   | 2 285                            | 1 357     | 2 107  | 3 534                              | 421   | 11 448                   | 2 652                            | 1 828     | 2 233  | 3 526                              | 415 |
| 20 / I                    | -873                | 10 376                   | 2 418                            | 1 345     | 2 118  | 3 242                              | 399   | 11 250                   | 2 774                            | 1 820     | 2 243  | 3 218                              | 394 |
| II                        | -893                | 10 804                   | 2 690                            | 1 462     | 2 184  | 3 227                              | 415   | 11 697                   | 3 075                            | 1 931     | 2 309  | 3 200                              | 409 |
| III                       | -872                | 10 764                   | 2 697                            | 1 507     | 2 171  | 3 169                              | 418   | 11 637                   | 3 092                            | 1 967     | 2 298  | 3 112                              | 412 |

ACTIVOS FINANCIEROS  
Porcentaje del PIB



PASIVOS  
Porcentaje del PIB



Fuente: CFEE (BE).



### 3. CUENTAS FINANCIERAS (SEC 2010)

### 3.2 Economía nacional Cuenta de operaciones financieras

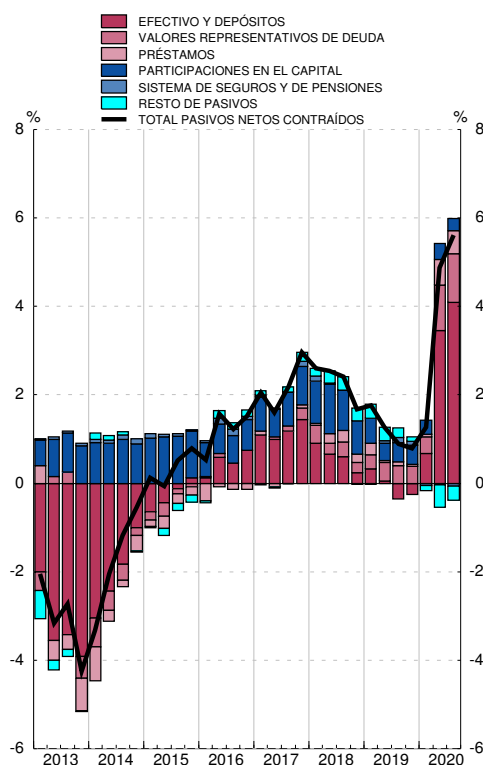
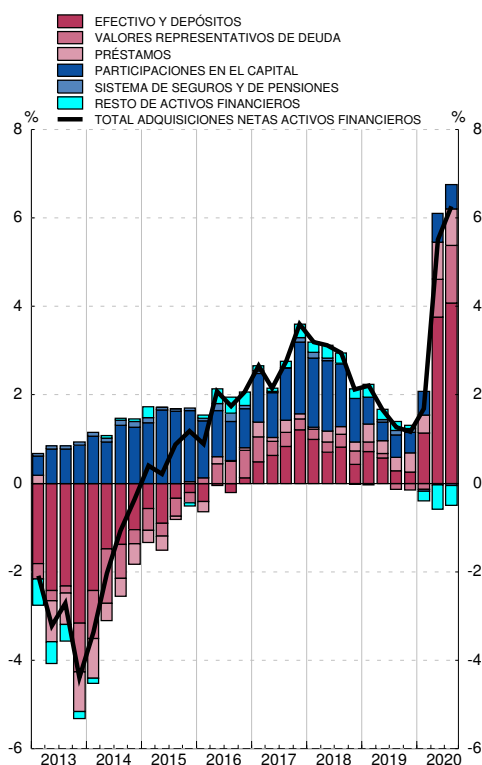
■ Serie representada gráficamente.

millones de euros

|         | Operaciones financieras netas | Adquisiciones netas de activos financieros |                          |                                  |           |  |                                    | Pasivos netos contraídos |                          |                                  |           |  |                                    |
|---------|-------------------------------|--|--------------------------|----------------------------------|-----------|--|------------------------------------|--------------------------|--------------------------|----------------------------------|-----------|--|------------------------------------|
|         |                               | Total                                      | Principales instrumentos |                                  |           |  |                                    | Total                    | Principales instrumentos |                                  |           |  |                                    |
|         |                               |  | Efectivo y depósitos     | Valores representativos de deuda | Préstamos | Participaciones en el capital y en fondos de inversión | Sistemas de seguros y de pensiones |                          | Efectivo y depósitos     | Valores representativos de deuda | Préstamos | Participaciones en el capital y en fondos de inversión | Sistemas de seguros y de pensiones |
| 1       | 2                             | 3  | 4                        | 5                                | 6         | 7  | 8                                  | 9                        | 10                       | 11                               | 12        | 13   |                                    |
| 15      | 28 804                        | 110 985                                    | -19 239                  | -22 829                          | 3 150     | 151 444  | 5 440                              | 82 181                   | 13 227                   | -8 975                           | -19 470   | 109 718  | 3 448                              |
| 16      | 37 800                        | 197 226                                    | 11 899                   | 59 096                           | 6 054     | 84 033   | 7 093                              | 159 426                  | 78 001                   | -214                             | -14 835   | 73 721   | 6 995                              |
| 17      | 35 052                        | 352 334                                    | 117 604                  | 24 989                           | 10 652    | 158 583  | 10 270                             | 317 282                  | 155 074                  | 27 331                           | 7 199     | 94 318   | 11 116                             |
| 18      | 29 029                        | 214 714                                    | 43 745                   | 30 070                           | 21 643    | 99 922   | -1 643                             | 185 685                  | 25 796                   | 26 061                           | 21 619    | 84 427   | -2 942                             |
| 19      | 30 625                        | 118 438                                    | 25 169                   | -14 978                          | 45 024    | 46 360   | 8 622                              | 87 813                   | -28 662                  | 43 251                           | 3 947     | 48 365   | 9 162                              |
| 16 / IV | 9 979                         | 42 868                                     | 17 595                   | 3 828                            | 8 422     | 12 543   | -6 474                             | 32 889                   | 21 887                   | -3 468                           | -8 083    | 18 062   | -6 759                             |
| 17 / I  | 1 804                         | 96 571                                     | 26 832                   | 24 045                           | 3 824     | 43 103   | 4 057                              | 94 767                   | 61 951                   | 2 426                            | 6 352     | 22 090   | 4 203                              |
| II      | 12 139                        | 103 565                                    | 41 304                   | 60                               | 13 197    | 22 720   | 3 314                              | 91 426                   | 41 473                   | 11 966                           | 10 706    | 9 208  | 3 815                              |
| III     | 11 640                        | 24 377                                     | -5 290                   | 3 337                            | 1 355     | 35 673   | -321                               | 12 737                   | 430                      | 1 761                            | -9 416    | 32 023   | -132                               |
| IV      | 9 469                         | 127 821                                    | 54 757                   | -2 453                           | -7 724    | 57 088   | 3 219                              | 118 352                  | 51 221                   | 11 179                           | -444      | 30 997   | 3 230                              |
| 18 / I  | 1 320                         | 64 556                                     | 9 208                    | 21 877                           | -2 015    | 41 255   | 6 200                              | 63 236                   | 6 138                    | 20 683                           | 2 940     | 33 755   | 5 574                              |
| II      | 9 755                         | 98 631                                     | 12 472                   | 705                              | 33 523    | 27 683   | -4 030                             | 88 876                   | 15 356                   | -5 987                           | 31 749    | 26 180   | -4 541                             |
| III     | 8 679                         | 6 034                                      | 5 839                    | 9 502                            | -6 743    | 17 182   | -3 409                             | -2 645                   | -6 848                   | 11 963                           | -6 249    | 10 092   | -3 721                             |
| IV      | 9 275                         | 45 492                                     | 16 226                   | -2 014                           | -3 122    | 13 801   | -404                               | 36 217                   | 11 149                   | -598                             | -6 821    | 14 400   | -255                               |
| 19 / I  | -601                          | 73 237                                     | 38 562                   | 12 894                           | 17 666    | 3 233  | 4 375                              | 73 838                   | 15 903                   | 30 774                           | 10 842    | 11 995   | 5 596                              |
| II      | 11 737                        | 45 779                                     | -1 921                   | -9 642                           | 21 973    | 7 607  | 5 633                              | 34 042                   | -15 226                  | 5 961                            | 6 666     | 6 796  | 5 537                              |
| III     | 9 198                         | -35 436                                    | -23 575                  | -14 740                          | -5 808    | 27 143   | 852                                | -44 634                  | -51 692                  | 8 331                            | -1 044    | 16 068   | 710                                |
| IV      | 10 291                        | 34 858                                     | 12 102                   | -3 490                           | 11 194    | 8 377  | -2 238                             | 24 567                   | 22 353                   | -1 816                           | -12 517   | 13 507   | -2 682                             |
| 20 / I  | -119                          | 129 168                                    | 130 675                  | 12 991                           | 14 641    | 12 730   | -8 680                             | 129 287                  | 120 375                  | 29 950                           | 13 319    | 761  | -8 511                             |
| II      | 2 119                         | 446 910                                    | 273 118                  | 93 947                           | 68 396    | 18 989   | 6 754                              | 444 791                  | 302 829                  | 79 033                           | 67 325    | 9 677  | 5 771                              |
| III     | 2 891                         | 44 412                                     | 10 427                   | 34 196                           | -8 483    | 17 678   | -954                               | 41 521                   | 21 390                   | 17 838                           | -8 283    | 7 456  | -1 830                             |

ADQUISICIÓN NETA DE ACTIVOS FINANCIEROS  
Tasa de variación interanual y sus contribuciones (a)

PASIVOS NETOS CONTRAÍDOS  
Tasa de variación interanual y sus contribuciones (b)



Fuente: CFEE (BE).

a. La tasa de variación interanual se calcula como: Total de adquisiciones netas de activos financieros / Saldo de activos financieros al inicio del periodo.

b. La tasa de variación interanual se calcula como: Total de pasivos netos contraídos / Saldo de pasivos al inicio del periodo.

### 3. CUENTAS FINANCIERAS (SEC 2010)

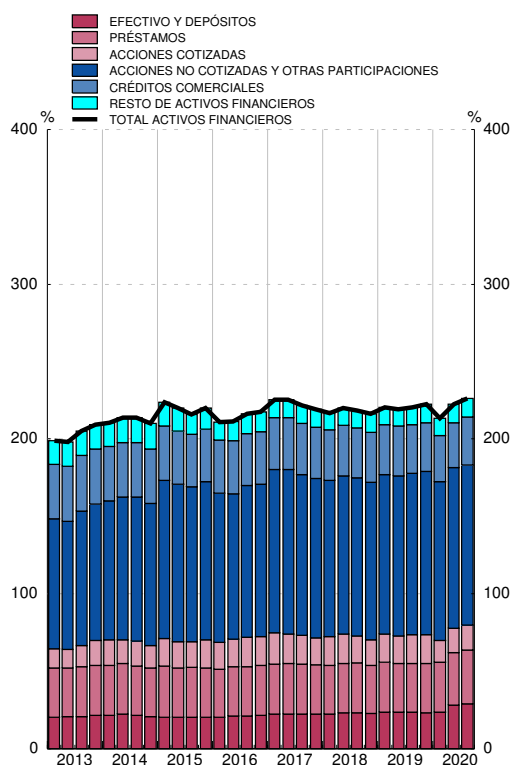
### 3.3 Sociedades no financieras Balance financiero

■ Serie representada gráficamente.

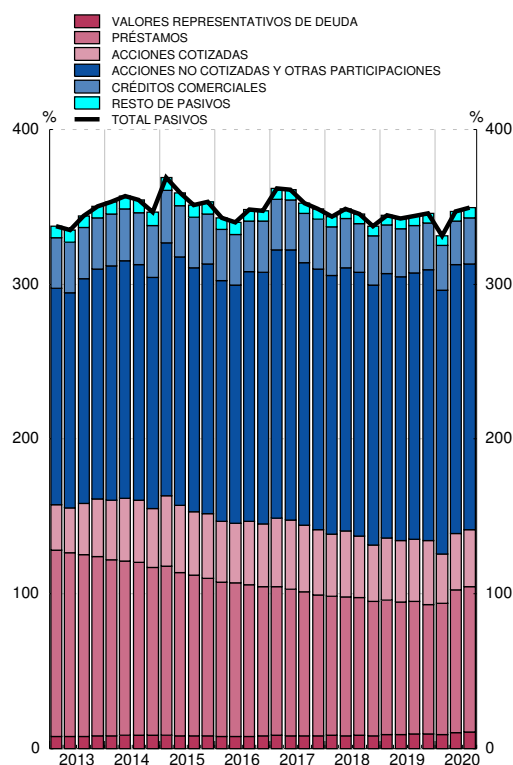
miles de millones de euros

|                | Activos financieros netos | Activos financieros |                          |           |                    |   |                      | Pasivos |                                  |           |                    |   |                      |
|----------------|---------------------------|---------------------|--------------------------|-----------|--------------------|---|----------------------|---------|----------------------------------|-----------|--------------------|---|----------------------|
|                |                           | Total               | Principales instrumentos |           |                    |   |                      | Total   | Principales instrumentos         |           |                    |   |                      |
|                |                           |                     | Efectivo y depósitos     | Préstamos | Acciones cotizadas | Acciones no cotizadas y otras participaciones en el capital | Créditos comerciales |         | Valores representativos de deuda | Préstamos | Acciones cotizadas | Acciones no cotizadas y otras participaciones en el capital | Créditos comerciales |
| 1              | 2                         | 3                   | 4                        | 5         | 6                  | 7   | 8                    | 9       | 10                               | 11        | 12                 | 13  |                      |
| <b>15</b>      | -1 433                    | 2 372               | 217                      | 344       | 198                | 1 102   | 364                  | 3 805   | 89                               | 1 095     | 452                | 1 737   | 348                  |
| <b>16</b>      | -1 450                    | 2 421               | 239                      | 358       | 210                | 1 094   | 380                  | 3 872   | 91                               | 1 075     | 451                | 1 809   | 367                  |
| <b>17</b>      | -1 501                    | 2 548               | 262                      | 367       | 205                | 1 192   | 387                  | 4 049   | 96                               | 1 058     | 489                | 1 957   | 374                  |
| <b>18</b>      | -1 460                    | 2 605               | 273                      | 377       | 198                | 1 222   | 393                  | 4 065   | 102                              | 1 044     | 436                | 2 026   | 381                  |
| <b>19</b>      | -1 534                    | 2 770               | 289                      | 395       | 230                | 1 315   | 391                  | 4 303   | 118                              | 1 038     | 517                | 2 175   | 378                  |
| <b>16 / IV</b> | -1 450                    | 2 421               | 239                      | 358       | 210                | 1 094   | 380                  | 3 872   | 91                               | 1 075     | 451                | 1 809   | 367                  |
| <b>17 / I</b>  | -1 534                    | 2 535               | 250                      | 364       | 229                | 1 185   | 378                  | 4 069   | 97                               | 1 079     | 496                | 1 953   | 365                  |
| <b>II</b>      | -1 541                    | 2 562               | 254                      | 370       | 216                | 1 212   | 379                  | 4 103   | 96                               | 1 075     | 508                | 1 985   | 364                  |
| <b>III</b>     | -1 501                    | 2 546               | 255                      | 374       | 210                | 1 195   | 380                  | 4 046   | 95                               | 1 068     | 494                | 1 949   | 366                  |
| <b>IV</b>      | -1 501                    | 2 548               | 262                      | 367       | 205                | 1 192   | 387                  | 4 049   | 96                               | 1 058     | 489                | 1 957   | 374                  |
| <b>18 / I</b>  | -1 484                    | 2 542               | 262                      | 370       | 218                | 1 180   | 381                  | 4 026   | 100                              | 1 052     | 474                | 1 957   | 368                  |
| <b>II</b>      | -1 521                    | 2 605               | 273                      | 379       | 224                | 1 210   | 386                  | 4 126   | 99                               | 1 062     | 503                | 2 010   | 376                  |
| <b>III</b>     | -1 516                    | 2 604               | 275                      | 385       | 211                | 1 215   | 387                  | 4 120   | 103                              | 1 062     | 473                | 2 032   | 376                  |
| <b>IV</b>      | -1 460                    | 2 605               | 273                      | 377       | 198                | 1 222   | 393                  | 4 065   | 102                              | 1 044     | 436                | 2 026   | 381                  |
| <b>19 / I</b>  | -1 507                    | 2 679               | 288                      | 393       | 218                | 1 253   | 393                  | 4 187   | 112                              | 1 056     | 486                | 2 076   | 382                  |
| <b>II</b>      | -1 511                    | 2 688               | 289                      | 387       | 217                | 1 266   | 395                  | 4 198   | 112                              | 1 048     | 487                | 2 090   | 383                  |
| <b>III</b>     | -1 528                    | 2 721               | 290                      | 392       | 225                | 1 290   | 390                  | 4 248   | 120                              | 1 054     | 497                | 2 122   | 378                  |
| <b>IV</b>      | -1 534                    | 2 770               | 289                      | 395       | 230                | 1 315   | 391                  | 4 303   | 118                              | 1 038     | 517                | 2 175   | 378                  |
| <b>20 / I</b>  | -1 459                    | 2 639               | 294                      | 395       | 174                | 1 269   | 371                  | 4 098   | 111                              | 1 049     | 394                | 2 110   | 359                  |
| <b>II</b>      | -1 458                    | 2 609               | 330                      | 397       | 182                | 1 217   | 340                  | 4 067   | 121                              | 1 081     | 425                | 2 037   | 327                  |
| <b>III</b>     | -1 412                    | 2 596               | 332                      | 401       | 183                | 1 188   | 354                  | 4 008   | 125                              | 1 077     | 422                | 1 966   | 342                  |

**ACTIVOS FINANCIEROS**  
Porcentaje del PIB



**PASIVOS**  
Porcentaje del PIB



Fuente: CFEE (BE).

### 3. CUENTAS FINANCIERAS (SEC 2010)

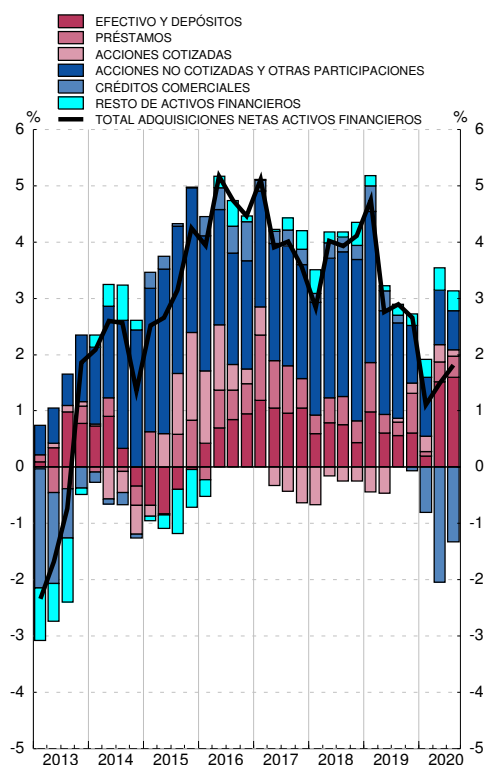
### 3.4 Sociedades no financieras Cuenta de operaciones financieras

■ Serie representada gráficamente.

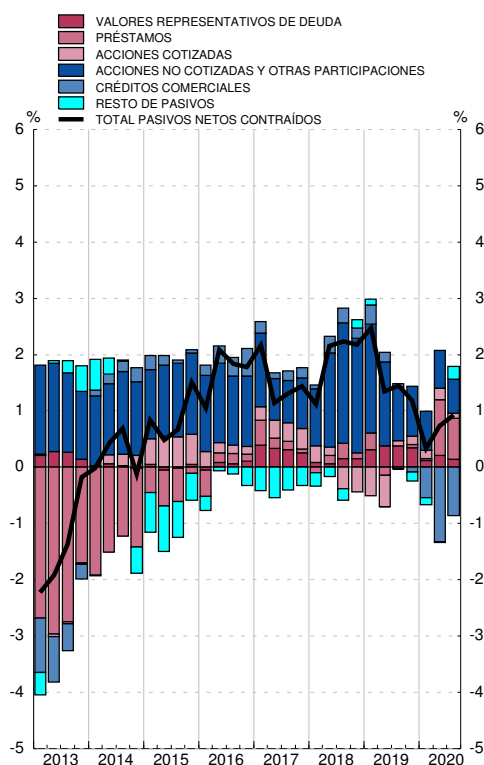
millones de euros

|                | Operaciones financieras netas | Adquisiciones netas de activos financieros |                          |           |                    |   |                      | Pasivos netos contraídos |                                  |           |                    |   |                      |
|----------------|-------------------------------|--|--------------------------|-----------|--------------------|---|----------------------|--------------------------|----------------------------------|-----------|--------------------|---|----------------------|
|                |                               | Total                                      | Principales instrumentos |           |                    |   |                      | Total                    | Principales instrumentos         |           |                    |   |                      |
|                |                               |  | Efectivo y depósitos     | Préstamos | Acciones cotizadas | Acciones no cotizadas y otras participaciones en el capital | Créditos comerciales |                          | Valores representativos de deuda | Préstamos | Acciones cotizadas | Acciones no cotizadas y otras participaciones en el capital | Créditos comerciales |
| 1              | 2                             | 3  | 4                        | 5         | 6                  | 7   | 8                    | 9                        | 10                               | 11        | 12                 | 13  |                      |
| <b>15</b>      | 38 539                        | 92 211                                     | -977                     | 18 127    | 33 650             | 55 763  | 219                  | 53 672                   | 1 647                            | -3 841    | 19 143             | 51 967  | 1 967                |
| <b>16</b>      | 37 889                        | 105 759                                    | 22 369                   | 12 895    | 6 178              | 45 562  | 16 357               | 67 870                   | 3 852                            | 4 947     | 5 160              | 47 724  | 18 604               |
| <b>17</b>      | 30 618                        | 86 396                                     | 25 544                   | 12 690    | -15 412            | 48 862  | 6 709                | 55 778                   | 10 042                           | 2 405     | 14 214             | 34 543  | 7 034                |
| <b>18</b>      | 16 451                        | 104 651                                    | 11 149                   | 9 713     | -6 316             | 73 275  | 6 179                | 88 201                   | 6 335                            | 3 843     | -17 755            | 82 657  | 7 450                |
| <b>19</b>      | 20 786                        | 69 138                                     | 15 816                   | 18 338    | 4 785              | 26 630  | -1 682               | 48 352                   | 13 877                           | 2 690     | 5 714              | 36 199  | -3 333               |
| <b>16 / IV</b> | 16 789                        | 30 044                                     | 3 937                    | 2 171     | 2 917              | 10 257  | 7 082                | 13 255                   | 2 290                            | -4 249    | 62                 | 12 340  | 7 913                |
| <b>17 / I</b>  | -3 654                        | 25 574                                     | 10 963                   | 7 587     | 3 880              | 13 995  | -2 591               | 29 229                   | 7 519                            | 9 857     | 4 782              | 11 843  | -2 082               |
| <b>II</b>      | 19 988                        | 20 992                                     | 5 470                    | 5 342     | -13 724            | 13 075  | 1 337                | 1 004                    | 1 966                            | 1 719     | 6 196              | -5 187  | -1 173               |
| <b>III</b>     | 12 180                        | 19 164                                     | 2 461                    | 5 030     | -3 174             | 13 609  | 970                  | 6 985                    | 275                              | -1 778    | 1 661              | 10 145  | 1 920                |
| <b>IV</b>      | 2 105                         | 20 665                                     | 6 649                    | -5 269    | -2 394             | 8 183   | 6 993                | 18 560                   | 281                              | -7 393    | 1 575              | 17 741  | 8 368                |
| <b>18 / I</b>  | -8 034                        | 11 093                                     | 594                      | 3 290     | 2 445              | 15 852  | -5 382               | 19 127                   | 1 058                            | 3 670     | 2 510              | 18 297  | -6 151               |
| <b>II</b>      | 8 438                         | 51 949                                     | 10 464                   | 8 440     | -981               | 25 678  | 4 586                | 43 510                   | 672                              | 11 614    | 325                | 22 483  | 7 958                |
| <b>III</b>     | 7 147                         | 16 351                                     | 1 373                    | 6 484     | -5 413             | 15 622  | 433                  | 9 204                    | 4 281                            | 2 953     | -20 079            | 27 941  | 345                  |
| <b>IV</b>      | 8 900                         | 25 259                                     | -1 282                   | -8 501    | -2 367             | 16 123  | 6 542                | 16 359                   | 324                              | -14 394   | -512               | 13 934  | 5 299                |
| <b>19 / I</b>  | -3 378                        | 27 118                                     | 14 473                   | 15 930    | -2 302             | 10 758  | -151                 | 30 495                   | 7 485                            | 11 502    | -156               | 13 401  | 311                  |
| <b>II</b>      | 3 825                         | 3 166                                      | 1 131                    | -5 095    | -2 028             | 5 381   | 2 384                | -659                     | 3 353                            | -6 158    | -1 964             | 6 598   | 934                  |
| <b>III</b>     | 6 206                         | 19 792                                     | 211                      | 4 117     | 8 284              | 11 835  | -5 128               | 13 586                   | 4 634                            | 7 900     | 6 125              | 5 752   | -4 364               |
| <b>IV</b>      | 14 132                        | 19 061                                     | 1                        | 3 385     | 831                | -1 343  | 1 213                | 4 929                    | -1 595                           | -10 554   | 1 709              | 10 448  | -214                 |
| <b>20 / I</b>  | -8 280                        | -12 315                                    | 4 089                    | -300      | 90                 | 12 322  | -20 106              | -4 035                   | -1 279                           | 10 159    | 4                  | 6 496   | -18 798              |
| <b>II</b>      | -2 333                        | 13 770                                     | 36 433                   | 2 211     | -963               | 3 205   | -30 977              | 16 103                   | 6 796                            | 34 172    | 804                | 5 285   | -32 511              |
| <b>III</b>     | 6 676                         | 28 800                                     | 2 906                    | 4 983     | 3 184              | 4 635   | 13 898               | 22 123                   | 2 023                            | -2 783    | 1 094              | 3 661   | 14 763               |

**ADQUISICIÓN NETA DE ACTIVOS FINANCIEROS**  
Tasa de variación interanual y sus contribuciones (a)



**PASIVOS NETOS CONTRAÍDOS**  
Tasa de variación interanual y sus contribuciones (b)



Fuente: CFEE (BE).

a. La tasa de variación interanual se calcula como: Total de adquisiciones netas de activos financieros / Saldo de activos financieros al inicio del periodo.

b. La tasa de variación interanual se calcula como: Total de pasivos netos contraídos / Saldo de pasivos al inicio del periodo.

### 3. CUENTAS FINANCIERAS (SEC 2010)

### 3.5 Instituciones financieras Balance financiero

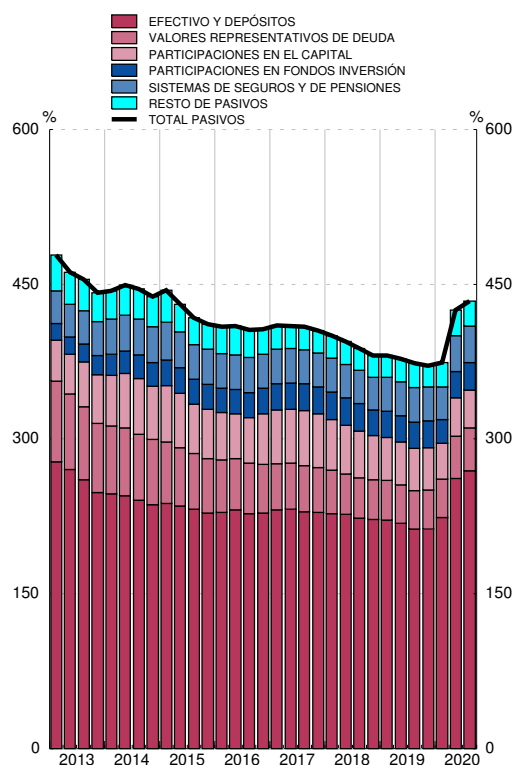
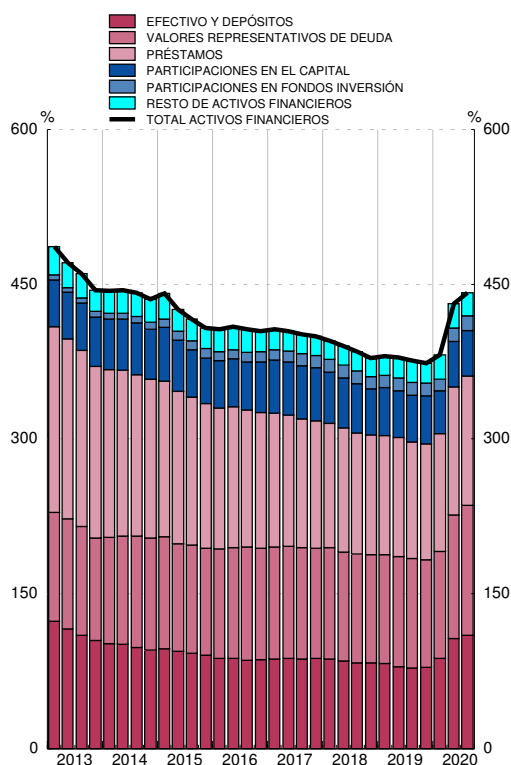
■ Serie representada gráficamente.

miles de millones de euros

| Activos financieros netos | Activos financieros |                          |                                  |           |                               |  |       | Pasivos                  |                                  |                               |  |                                    |     |
|---------------------------|---------------------|--------------------------|----------------------------------|-----------|-------------------------------|--|-------|--------------------------|----------------------------------|-------------------------------|--|------------------------------------|-----|
|                           | Total               | Principales instrumentos |                                  |           |                               |  | Total | Principales instrumentos |                                  |                               |  |                                    |     |
|                           |                     | Efectivo y depósitos     | Valores representativos de deuda | Préstamos | Participaciones en el capital | Participaciones en fondos de inversión |       | Efectivo y depósitos     | Valores representativos de deuda | Participaciones en el capital | Participaciones en fondos de inversión | Sistemas de seguros y de pensiones |     |
| 1                         | 2                   | 3                        | 4                                | 5         | 6                             | 7                                      | 8     | 9                        | 10                               | 11                            | 12                                     | 13                                 |     |
| 15                        | -45                 | 4 389                    | 977                              | 1 113     | 1 510                         | 477                                    | 97    | 4 434                    | 2 463                            | 568                           | 512                                    | 263                                | 365 |
| 16                        | -19                 | 4 507                    | 964                              | 1 201     | 1 462                         | 550                                    | 107   | 4 526                    | 2 542                            | 527                           | 542                                    | 277                                | 368 |
| 17                        | -65                 | 4 641                    | 1 016                            | 1 244     | 1 430                         | 597                                    | 140   | 4 705                    | 2 661                            | 504                           | 601                                    | 305                                | 381 |
| 18                        | -33                 | 4 556                    | 1 002                            | 1 264     | 1 397                         | 538                                    | 138   | 4 589                    | 2 674                            | 466                           | 513                                    | 297                                | 380 |
| 19                        | 32                  | 4 648                    | 983                              | 1 295     | 1 401                         | 574                                    | 161   | 4 616                    | 2 647                            | 471                           | 513                                    | 320                                | 412 |
| 16 IV                     | -19                 | 4 507                    | 964                              | 1 201     | 1 462                         | 550                                    | 107   | 4 526                    | 2 542                            | 527                           | 542                                    | 277                                | 368 |
| 17 I                      | -42                 | 4 568                    | 975                              | 1 224     | 1 453                         | 581                                    | 116   | 4 611                    | 2 603                            | 504                           | 582                                    | 288                                | 374 |
| II                        | -60                 | 4 597                    | 993                              | 1 234     | 1 446                         | 585                                    | 124   | 4 657                    | 2 639                            | 508                           | 589                                    | 294                                | 377 |
| III                       | -84                 | 4 608                    | 997                              | 1 243     | 1 430                         | 592                                    | 132   | 4 692                    | 2 637                            | 512                           | 612                                    | 299                                | 378 |
| IV                        | -65                 | 4 641                    | 1 016                            | 1 244     | 1 430                         | 597                                    | 140   | 4 705                    | 2 661                            | 504                           | 601                                    | 305                                | 381 |
| 18 I                      | -61                 | 4 629                    | 1 017                            | 1 268     | 1 411                         | 578                                    | 144   | 4 690                    | 2 665                            | 497                           | 578                                    | 311                                | 387 |
| II                        | -54                 | 4 614                    | 1 005                            | 1 248     | 1 422                         | 573                                    | 145   | 4 668                    | 2 684                            | 467                           | 557                                    | 314                                | 385 |
| III                       | -40                 | 4 584                    | 990                              | 1 258     | 1 404                         | 567                                    | 150   | 4 624                    | 2 663                            | 469                           | 541                                    | 315                                | 383 |
| IV                        | -33                 | 4 556                    | 1 002                            | 1 264     | 1 397                         | 538                                    | 138   | 4 589                    | 2 674                            | 466                           | 513                                    | 297                                | 380 |
| 19 I                      | -7                  | 4 628                    | 1 003                            | 1 285     | 1 398                         | 565                                    | 148   | 4 635                    | 2 692                            | 465                           | 511                                    | 308                                | 395 |
| II                        | 16                  | 4 647                    | 977                              | 1 304     | 1 415                         | 555                                    | 151   | 4 632                    | 2 675                            | 459                           | 510                                    | 311                                | 409 |
| III                       | 35                  | 4 647                    | 964                              | 1 309     | 1 399                         | 558                                    | 150   | 4 612                    | 2 627                            | 461                           | 506                                    | 313                                | 417 |
| IV                        | 32                  | 4 648                    | 983                              | 1 295     | 1 401                         | 574                                    | 161   | 4 616                    | 2 647                            | 471                           | 513                                    | 320                                | 412 |
| 20 I                      | 91                  | 4 716                    | 1 079                            | 1 285     | 1 415                         | 509                                    | 140   | 4 626                    | 2 769                            | 460                           | 426                                    | 288                                | 391 |
| II                        | 75                  | 5 053                    | 1 254                            | 1 398     | 1 458                         | 511                                    | 155   | 4 977                    | 3 070                            | 476                           | 436                                    | 302                                | 406 |
| III                       | 97                  | 5 067                    | 1 259                            | 1 443     | 1 438                         | 507                                    | 160   | 4 969                    | 3 087                            | 475                           | 419                                    | 306                                | 409 |

ACTIVOS FINANCIEROS  
Porcentaje del PIB

PASIVOS  
Porcentaje del PIB



Fuente: CFEE (BE).

### 3. CUENTAS FINANCIERAS (SEC 2010)

### 3.6 Instituciones financieras Cuenta de operaciones financieras

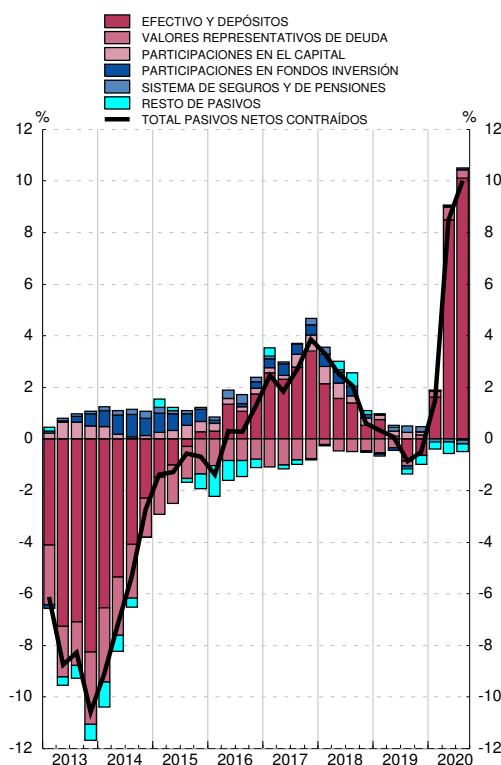
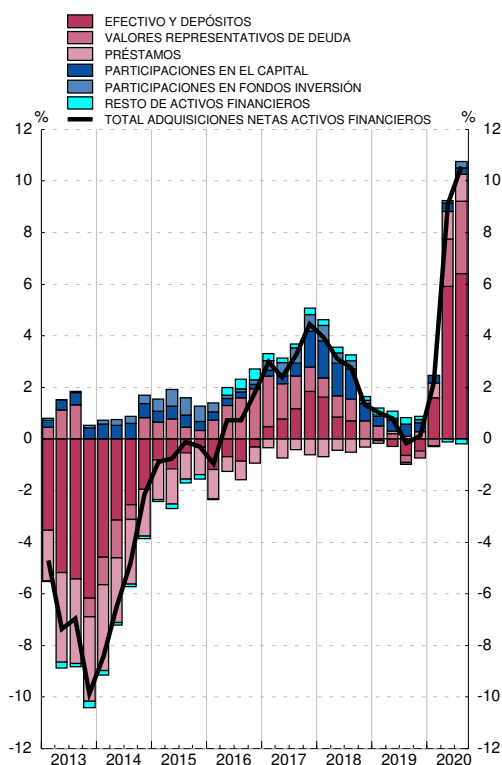
■ Serie representada gráficamente.

millones de euros

|       | Operaciones financieras netas | Adquisiciones netas de activos financieros |                          |                                  |           |                               |  | Pasivos netos contraídos |                          |                                  |                               |  |                                    |
|-------|-------------------------------|--|--------------------------|----------------------------------|-----------|-------------------------------|--|--------------------------|--------------------------|----------------------------------|-------------------------------|--|------------------------------------|
|       |                               | Total                                      | Principales instrumentos |                                  |           |                               |  | Total                    | Principales instrumentos |                                  |                               |  |                                    |
|       |                               |  | Efectivo y depósitos     | Valores representativos de deuda | Préstamos | Participaciones en el capital | Participaciones en fondos de inversión |                          | Efectivo y depósitos     | Valores representativos de deuda | Participaciones en el capital | Participaciones en fondos de inversión | Sistemas de seguros y de pensiones |
| 1     | 2                             | 3  | 4                        | 5                                | 6         | 7                             | 8                                      | 9                        | 10                       | 11                               | 12                            | 13                                     |                                    |
| 15    | 18 717                        | -12 685                                    | -13 569                  | 14 616                           | -48 770   | 15 778                        | 26 777                                 | -31 402                  | 13 018                   | -61 655                          | 18 146                        | 20 462                                 | 3 753                              |
| 16    | 21 085                        | 77 911                                     | -13 902                  | 85 137                           | -27 316   | 7 452                         | 7 973                                  | 56 826                   | 77 810                   | -34 721                          | 10 094                        | 10 743                                 | 6 960                              |
| 17    | 25 976                        | 200 408                                    | 82 807                   | 42 761                           | -27 818   | 62 659                        | 28 726                                 | 174 432                  | 154 859                  | -34 683                          | 28 100                        | 17 462                                 | 11 097                             |
| 18    | 33 548                        | 61 599                                     | -45                      | 33 301                           | -14 332   | 30 333                        | 5 874                                  | 28 051                   | 25 550                   | -21 414                          | 12 330                        | 7 195                                  | -2 981                             |
| 19    | 29 324                        | 6 334                                      | -20 990                  | -12 562                          | 13 338    | 15 929                        | 4 744                                  | -22 990                  | -28 831                  | 6 817                            | 6 008                         | 445                                    | 8 766                              |
| 16 IV | 7 229                         | 17 976                                     | 14 894                   | 14 458                           | -3 561    | -6 061                        | 3 359                                  | 10 747                   | 21 842                   | -6 744                           | 404                           | 5 256                                  | -6 752                             |
| 17 I  | 6 020                         | 59 630                                     | 11 666                   | 29 399                           | -3 846    | 8 309                         | 7 650                                  | 53 610                   | 61 942                   | -23 226                          | 2 371                         | 3 094                                  | 4 173                              |
| II    | 7 950                         | 46 385                                     | 20 159                   | 2 255                            | -12       | 10 395                        | 8 159                                  | 38 435                   | 41 389                   | -4 057                           | 2 431                         | 5 767                                  | 3 808                              |
| III   | 3 568                         | 22 513                                     | 6 244                    | 10 337                           | -11 572   | 10 340                        | 7 124                                  | 18 945                   | 350                      | -2 135                           | 16 975                        | 3 242                                  | -127                               |
| IV    | 8 438                         | 71 879                                     | 44 739                   | 769                              | -12 389   | 33 614                        | 5 792                                  | 63 441                   | 51 177                   | -5 265                           | 6 322                         | 5 358                                  | 3 243                              |
| 18 I  | 6 819                         | 38 997                                     | 2 498                    | 20 772                           | -7 815    | 12 221                        | 5 634                                  | 32 178                   | 6 105                    | 1 337                            | 4 628                         | 8 319                                  | 5 539                              |
| II    | 5 903                         | 9 820                                      | -14 356                  | 5 399                            | 11 922    | 2 339                         | -526                                   | 3 917                    | 15 284                   | -15 762                          | 702                           | 2 669                                  | -4 549                             |
| III   | 8 617                         | 6 687                                      | -248                     | 11 886                           | -15 181   | 5 768                         | 3 397                                  | -1 930                   | -6 941                   | -3 278                           | 1 561                         | 668                                    | -3 711                             |
| IV    | 12 209                        | 6 096                                      | 12 061                   | -4 756                           | -3 257    | 10 006                        | -2 630                                 | -6 113                   | 11 103                   | -3 710                           | 5 439                         | -4 462                                 | -260                               |
| 19 I  | 5 883                         | 25 455                                     | -838                     | 10 381                           | 1 999     | -66                           | 2 249                                  | 19 572                   | 15 881                   | -1 850                           | 814                           | -2 064                                 | 5 634                              |
| II    | 6 541                         | -1 225                                     | -24 144                  | -8 118                           | 21 248    | 4 002                         | 418                                    | -7 766                   | -15 288                  | -6 931                           | 1 427                         | 735                                    | 5 517                              |
| III   | 7 265                         | -37 867                                    | -15 977                  | -9 976                           | -15 170   | 8 412                         | -4 045                                 | -45 132                  | -51 752                  | 5 364                            | 4 420                         | -228                                   | 287                                |
| IV    | 9 635                         | 19 970                                     | 19 970                   | -4 849                           | 5 261     | 3 580                         | 6 122                                  | 10 335                   | 22 327                   | 10 234                           | -653                          | 2 002                                  | -2 672                             |
| 20 I  | 7 952                         | 120 590                                    | 93 899                   | 11 090                           | 14 761    | -1 511                        | -3 488                                 | 112 638                  | 120 337                  | 1 368                            | -4 077                        | -1 661                                 | -8 407                             |
| II    | 5 113                         | 320 968                                    | 176 929                  | 89 697                           | 44 750    | 4 361                         | 5 362                                  | 315 855                  | 302 801                  | 5 570                            | 2 874                         | 713                                    | 5 873                              |
| III   | 6 142                         | 29 016                                     | 7 713                    | 33 384                           | -15 973   | 5 189                         | 3 128                                  | 22 874                   | 21 371                   | -3 094                           | 541                           | 2 160                                  | -1 861                             |

ADQUISICIÓN NETA DE ACTIVOS FINANCIEROS  
Tasa de variación interanual y sus contribuciones (a)

PASIVOS NETOS CONTRAÍDOS  
Tasa de variación interanual y sus contribuciones (b)



Fuente: CFEE (BE).

a. La tasa de variación interanual se calcula como: Total de adquisiciones netas de activos financieros / Saldo de activos financieros al inicio del periodo.

b. La tasa de variación interanual se calcula como: Total de pasivos netos contraídos / Saldo de pasivos al inicio del periodo.

### 3. CUENTAS FINANCIERAS (SEC 2010)

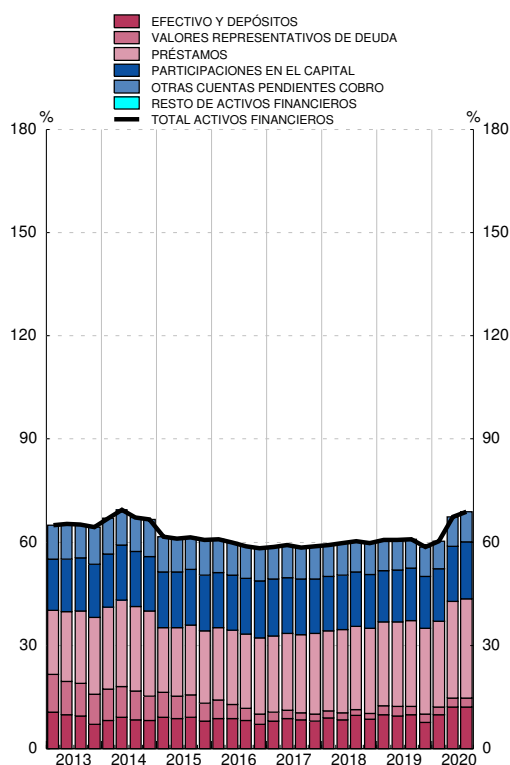
### 3.7 Administraciones Públicas Balance financiero

■ Serie representada gráficamente.

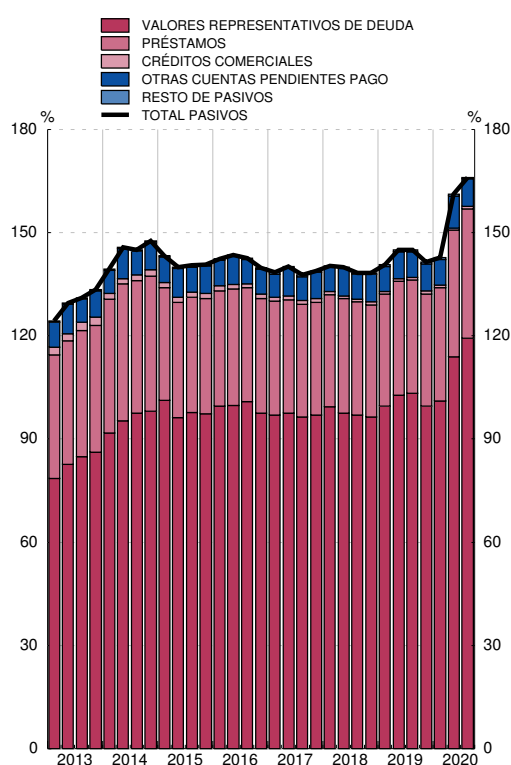
miles de millones de euros

|                | Activos financieros netos | Activos financieros |                          |                                  |           |  |                                   | Pasivos |                                  |           |                      |                                  |
|----------------|---------------------------|---------------------|--------------------------|----------------------------------|-----------|--|-----------------------------------|---------|----------------------------------|-----------|----------------------|----------------------------------|
|                |                           | Total               | Principales instrumentos |                                  |           |  |                                   | Total   | Principales instrumentos         |           |                      |                                  |
|                |                           |                     | Efectivo y depósitos     | Valores representativos de deuda | Préstamos | Participaciones en el capital y en fondos de inversión | Otras cuentas pendientes de cobro |         | Valores representativos de deuda | Préstamos | Créditos comerciales | Otras cuentas pendientes de pago |
| 1              | 2                         | 3                   | 4                        | 5                                | 6         | 7  | 8                                 | 9       | 10                               | 11        | 12                   |                                  |
| <b>15</b>      | -862                      | 654                 | 85                       | 56                               | 228       | 174  | 110                               | 1 516   | 1 049                            | 360       | 17                   | 85                               |
| <b>16</b>      | -908                      | 649                 | 79                       | 32                               | 249       | 183  | 107                               | 1 557   | 1 087                            | 370       | 14                   | 81                               |
| <b>17</b>      | -928                      | 684                 | 93                       | 25                               | 271       | 184  | 111                               | 1 612   | 1 126                            | 381       | 13                   | 88                               |
| <b>18</b>      | -946                      | 719                 | 103                      | 21                               | 297       | 189  | 108                               | 1 665   | 1 160                            | 393       | 11                   | 96                               |
| <b>19</b>      | -1 030                    | 731                 | 96                       | 30                               | 311       | 187  | 107                               | 1 761   | 1 239                            | 405       | 12                   | 99                               |
| <b>16 / IV</b> | -908                      | 649                 | 79                       | 32                               | 249       | 183  | 107                               | 1 557   | 1 087                            | 370       | 14                   | 81                               |
| <b>17 / I</b>  | -896                      | 660                 | 90                       | 29                               | 249       | 186  | 106                               | 1 556   | 1 091                            | 371       | 13                   | 77                               |
| <b>II</b>      | -922                      | 672                 | 99                       | 28                               | 253       | 185  | 107                               | 1 594   | 1 110                            | 373       | 13                   | 93                               |
| <b>III</b>     | -909                      | 671                 | 95                       | 24                               | 261       | 185  | 106                               | 1 581   | 1 108                            | 376       | 12                   | 81                               |
| <b>IV</b>      | -928                      | 684                 | 93                       | 25                               | 271       | 184  | 111                               | 1 612   | 1 126                            | 381       | 13                   | 88                               |
| <b>18 / I</b>  | -953                      | 693                 | 104                      | 24                               | 274       | 184  | 107                               | 1 646   | 1 165                            | 382       | 11                   | 83                               |
| <b>II</b>      | -949                      | 707                 | 99                       | 24                               | 287       | 187  | 110                               | 1 656   | 1 154                            | 393       | 9                    | 95                               |
| <b>III</b>     | -931                      | 718                 | 115                      | 21                               | 289       | 189  | 105                               | 1 650   | 1 156                            | 392       | 9                    | 87                               |
| <b>IV</b>      | -946                      | 719                 | 103                      | 21                               | 297       | 189  | 108                               | 1 665   | 1 160                            | 393       | 11                   | 96                               |
| <b>19 / I</b>  | -973                      | 737                 | 119                      | 32                               | 297       | 181  | 107                               | 1 710   | 1 211                            | 396       | 9                    | 89                               |
| <b>II</b>      | -1 034                    | 744                 | 118                      | 32                               | 303       | 183  | 108                               | 1 778   | 1 261                            | 405       | 10                   | 97                               |
| <b>III</b>     | -1 039                    | 751                 | 123                      | 29                               | 308       | 187  | 103                               | 1 790   | 1 276                            | 406       | 9                    | 92                               |
| <b>IV</b>      | -1 030                    | 731                 | 96                       | 30                               | 311       | 187  | 107                               | 1 761   | 1 239                            | 405       | 12                   | 99                               |
| <b>20 / I</b>  | -1 020                    | 745                 | 121                      | 29                               | 308       | 188  | 99                                | 1 766   | 1 249                            | 409       | 9                    | 92                               |
| <b>II</b>      | -1 098                    | 790                 | 141                      | 30                               | 329       | 189  | 100                               | 1 889   | 1 334                            | 432       | 8                    | 109                              |
| <b>III</b>     | -1 116                    | 789                 | 139                      | 30                               | 332       | 189  | 100                               | 1 905   | 1 367                            | 432       | 9                    | 91                               |

ACTIVOS FINANCIEROS  
Porcentaje del PIB



PASIVOS  
Porcentaje del PIB



Fuente: CFEE (BE).

### 3. CUENTAS FINANCIERAS (SEC 2010)

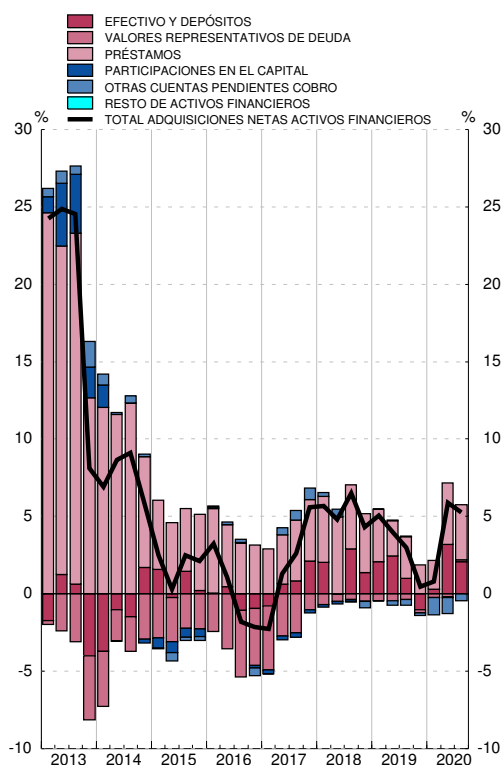
### 3.8 Administraciones Públicas Cuenta de operaciones financieras

■ Serie representada gráficamente.

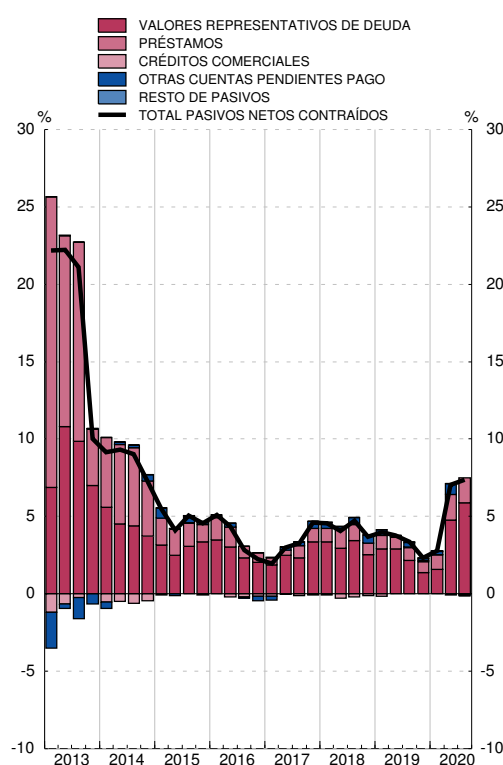
millones de euros

|         | Operaciones financieras netas | Adquisiciones netas de activos financieros |                          |                                  |           |  |                                   | Pasivos netos contraídos |                                  |           |                      |                                  |
|---------|-------------------------------|--|--------------------------|----------------------------------|-----------|--|-----------------------------------|--------------------------|----------------------------------|-----------|----------------------|----------------------------------|
|         |                               | Total                                      | Principales instrumentos |                                  |           |  |                                   | Total                    | Principales instrumentos         |           |                      |                                  |
|         |                               |  | Efectivo y depósitos     | Valores representativos de deuda | Préstamos | Participaciones en el capital y en fondos de inversión | Otras cuentas pendientes de cobro |                          | Valores representativos de deuda | Préstamos | Créditos comerciales | Otras cuentas pendientes de pago |
| 1       | 2                             | 3  | 4                        | 5                                | 6         | 7  | 8                                 | 9                        | 10                               | 11        | 12                   |                                  |
| 15      | -54 897                       | 14 556                                     | 1 528                    | -15 485                          | 33 792    | -3 511   | -1 768                            | 69 453                   | 51 033                           | 17 234    | -955                 | 1 932                            |
| 16      | -47 787                       | -14 088                                    | -6 166                   | -23 951                          | 20 476    | -1 060   | -3 388                            | 33 699                   | 30 655                           | 9 651     | -2 593               | -4 205                           |
| 17      | -35 534                       | 36 200                                     | 13 651                   | -6 716                           | 25 780    | -1 315   | 4 799                             | 71 734                   | 51 973                           | 13 972    | -1 237               | 6 811                            |
| 18      | -30 099                       | 29 488                                     | 9 299                    | -3 445                           | 26 262    | -23  | -2 604                            | 59 587                   | 41 139                           | 11 634    | -2 156               | 8 724                            |
| 19      | -35 559                       | 3 234                                      | -7 381                   | -1 381                           | 13 348    | -214   | -1 137                            | 38 793                   | 22 557                           | 12 290    | 989                  | 2 418                            |
| 16 / IV | -15 669                       | -6 482                                     | -10 597                  | -8 739                           | 9 812     | -1 530   | 4 572                             | 9 187                    | 986                              | 3 555     | 521                  | 4 080                            |
| 17 / I  | -5 578                        | 7 739                                      | 10 996                   | -2 510                           | 83        | -234   | -596                              | 13 317                   | 18 132                           | 872       | -1 697               | -3 998                           |
| II      | -19 655                       | 16 855                                     | 9 193                    | -1 185                           | 7 866     | -19  | 999                               | 36 510                   | 14 057                           | 5 236     | 634                  | 16 499                           |
| III     | 6 381                         | -1 221                                     | -4 184                   | -3 924                           | 7 897     | -8   | -1 002                            | -7 602                   | 3 621                            | 2 716     | -1 136               | -12 882                          |
| IV      | -16 682                       | 12 827                                     | -2 353                   | 903                              | 9 935     | -1 055   | 5 398                             | 29 509                   | 16 163                           | 5 148     | 962                  | 7 192                            |
| 18 / I  | -3 380                        | 9 098                                      | 10 795                   | -378                             | 2 511     | 69   | -3 898                            | 12 478                   | 18 288                           | 837       | -1 611               | -5 070                           |
| II      | -18 921                       | 11 660                                     | -4 375                   | 289                              | 13 161    | -36  | 2 621                             | 30 581                   | 9 103                            | 11 305    | -2 624               | 12 725                           |
| III     | 7 949                         | 9 955                                      | 15 531                   | -3 227                           | 1 953     | 24   | -4 327                            | 2 006                    | 10 960                           | -890      | -176                 | -7 981                           |
| IV      | -15 747                       | -1 225                                     | -12 652                  | -129                             | 8 636     | -80  | 3 000                             | 14 522                   | 2 788                            | 381       | 2 255                | 9 051                            |
| 19 / I  | -4 103                        | 14 603                                     | 16 016                   | 62                               | -264      | 79   | -1 290                            | 18 705                   | 25 140                           | 3 305     | -2 049               | -7 672                           |
| II      | -22 416                       | 5 087                                      | -1 580                   | 245                              | 5 820     | 156  | 446                               | 27 503                   | 9 540                            | 8 981     | 799                  | 8 119                            |
| III     | 8 352                         | 3 062                                      | 5 418                    | -2 840                           | 5 244     | -25  | -4 735                            | -5 290                   | -1 667                           | 1 089     | -376                 | -4 797                           |
| IV      | -17 392                       | -19 518                                    | -27 235                  | 1 151                            | 2 547     | -424   | 4 443                             | -2 125                   | -10 455                          | -1 085    | 2 614                | 6 769                            |
| 20 / I  | -10 152                       | 17 203                                     | 25 494                   | -375                             | 180       | 269  | -8 365                            | 27 355                   | 29 861                           | 7 220     | -2 933               | -6 734                           |
| II      | -61 993                       | 43 121                                     | 20 155                   | 442                              | 21 434    | 88   | 1 001                             | 105 114                  | 66 667                           | 22 635    | -870                 | 16 830                           |
| III     | -2 793                        | -1 172                                     | -2 799                   | -409                             | 2 507     | 46   | -517                              | 1 621                    | 18 909                           | 387       | 547                  | -18 243                          |

ADQUISICIÓN NETA DE ACTIVOS FINANCIEROS  
Tasa de variación interanual y sus contribuciones (a)



PASIVOS NETOS CONTRAÍDOS  
Tasa de variación interanual y sus contribuciones (b)



Fuente: CFEE (BE).

a. La tasa de variación interanual se calcula como: Total de adquisiciones netas de activos financieros / Saldo de activos financieros al inicio del periodo.

b. La tasa de variación interanual se calcula como: Total de pasivos netos contraídos / Saldo de pasivos al inicio del periodo.

### 3. CUENTAS FINANCIERAS (SEC 2010)

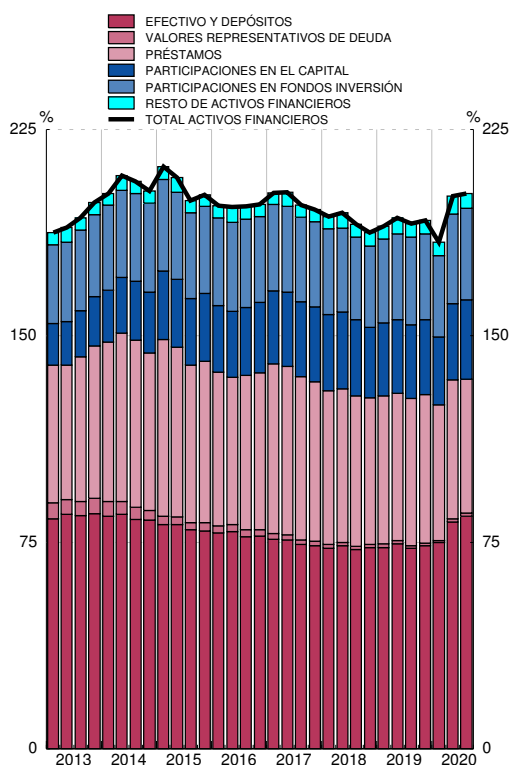
### 3.9 Hogares de ISFLSH Balance financiero

■ Serie representada gráficamente.

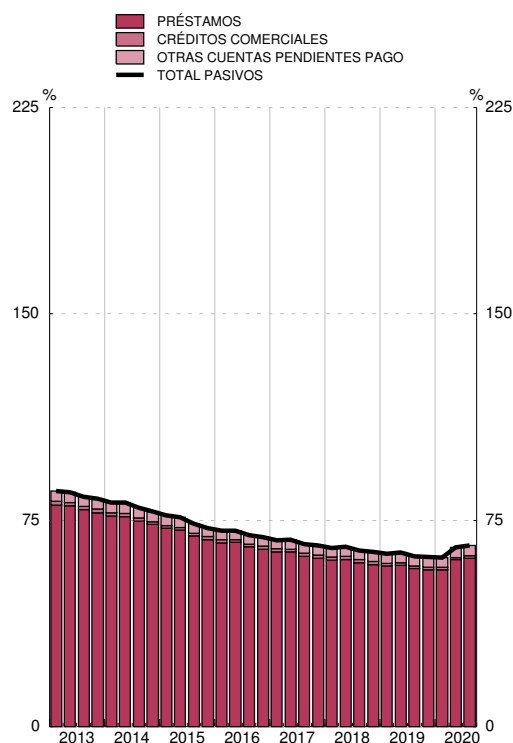
miles de millones de euros

|                | Activos financieros       |       |                          |                                  |                               |  |                                    | Pasivos |                          |                      |                                  |
|----------------|---------------------------|-------|--------------------------|----------------------------------|-------------------------------|--|------------------------------------|---------|--------------------------|----------------------|----------------------------------|
|                | Activos financieros netos | Total | Principales instrumentos |                                  |                               |  |                                    | Total   | Principales instrumentos |                      |                                  |
|                |                           |       | Efectivo y depósitos     | Valores representativos de deuda | Participaciones en el capital | Participaciones en fondos de inversión | Sistemas de seguros y de pensiones |         | Préstamos                | Créditos comerciales | Otras cuentas pendientes de pago |
| 1              | 2                         | 3     | 4                        | 5                                | 6                             | 7                                      | 8                                  | 10      | 11                       | 12                   |                                  |
| <b>15</b>      | 1 390                     | 2 167 | 852                      | 34                               | 631                           | 267                                    | 339                                | 778     | 733                      | 11                   | 34                               |
| <b>16</b>      | 1 434                     | 2 201 | 861                      | 25                               | 635                           | 283                                    | 349                                | 767     | 718                      | 11                   | 37                               |
| <b>17</b>      | 1 512                     | 2 276 | 857                      | 19                               | 672                           | 317                                    | 359                                | 764     | 711                      | 12                   | 41                               |
| <b>18</b>      | 1 494                     | 2 259 | 880                      | 15                               | 640                           | 308                                    | 357                                | 765     | 710                      | 13                   | 43                               |
| <b>19</b>      | 1 622                     | 2 389 | 918                      | 13                               | 672                           | 338                                    | 388                                | 767     | 709                      | 13                   | 45                               |
| <b>16 / IV</b> | 1 434                     | 2 201 | 861                      | 25                               | 635                           | 283                                    | 349                                | 767     | 718                      | 11                   | 37                               |
| <b>17 / I</b>  | 1 508                     | 2 270 | 855                      | 23                               | 695                           | 297                                    | 353                                | 763     | 715                      | 11                   | 36                               |
| <b>II</b>      | 1 526                     | 2 298 | 861                      | 22                               | 697                           | 305                                    | 355                                | 772     | 722                      | 12                   | 39                               |
| <b>III</b>     | 1 505                     | 2 267 | 851                      | 20                               | 683                           | 311                                    | 355                                | 762     | 711                      | 12                   | 39                               |
| <b>IV</b>      | 1 512                     | 2 276 | 857                      | 19                               | 672                           | 317                                    | 359                                | 764     | 711                      | 12                   | 41                               |
| <b>18 / I</b>  | 1 506                     | 2 267 | 852                      | 18                               | 655                           | 325                                    | 365                                | 761     | 709                      | 12                   | 40                               |
| <b>II</b>      | 1 530                     | 2 303 | 873                      | 13                               | 661                           | 329                                    | 362                                | 773     | 719                      | 12                   | 42                               |
| <b>III</b>     | 1 509                     | 2 273 | 862                      | 14                               | 652                           | 330                                    | 360                                | 764     | 712                      | 12                   | 40                               |
| <b>IV</b>      | 1 494                     | 2 259 | 880                      | 15                               | 640                           | 308                                    | 357                                | 765     | 710                      | 13                   | 43                               |
| <b>19 / I</b>  | 1 545                     | 2 309 | 889                      | 15                               | 655                           | 322                                    | 370                                | 764     | 709                      | 13                   | 42                               |
| <b>II</b>      | 1 588                     | 2 364 | 912                      | 15                               | 658                           | 327                                    | 384                                | 776     | 718                      | 13                   | 45                               |
| <b>III</b>     | 1 591                     | 2 355 | 899                      | 13                               | 660                           | 332                                    | 393                                | 765     | 709                      | 13                   | 43                               |
| <b>IV</b>      | 1 622                     | 2 389 | 918                      | 13                               | 672                           | 338                                    | 388                                | 767     | 709                      | 13                   | 45                               |
| <b>20 / I</b>  | 1 515                     | 2 275 | 925                      | 11                               | 608                           | 305                                    | 367                                | 760     | 705                      | 12                   | 44                               |
| <b>II</b>      | 1 587                     | 2 352 | 965                      | 14                               | 593                           | 325                                    | 382                                | 764     | 711                      | 9                    | 45                               |
| <b>III</b>     | 1 558                     | 2 313 | 967                      | 15                               | 556                           | 331                                    | 384                                | 755     | 701                      | 10                   | 44                               |

**ACTIVOS FINANCIEROS**  
Porcentaje del PIB



**PASIVOS**  
Porcentaje del PIB



Fuente: CFEE (BE).



### 3. CUENTAS FINANCIERAS (SEC 2010)

### 3.10 Hogares de ISFLSH Cuenta de operaciones financieras

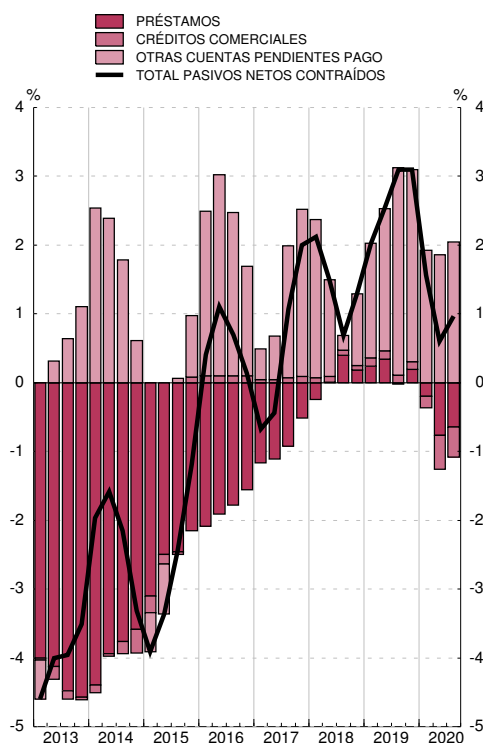
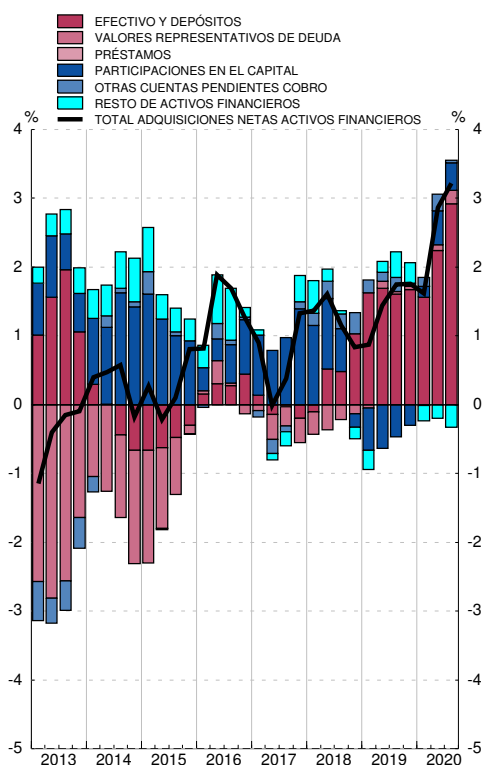
■ Serie representada gráficamente.

millones de euros

|         | Operaciones financieras netas | Adquisiciones netas de activos financieros |                          |                                  |                               |  |                                    | Pasivos netos contraídos |                          |                      |                                  |
|---------|-------------------------------|--|--------------------------|----------------------------------|-------------------------------|--|------------------------------------|--------------------------|--------------------------|----------------------|----------------------------------|
|         |                               | Total                                      | Principales instrumentos |                                  |                               |  |                                    | Total                    | Principales instrumentos |                      |                                  |
|         |                               |  | Efectivo y depósitos     | Valores representativos de deuda | Participaciones en el capital | Participaciones en fondos de inversión | Sistemas de seguros y de pensiones |                          | Préstamos                | Créditos comerciales | Otras cuentas pendientes de pago |
| 1       | 2                             | 3  | 4                        | 5                                | 6                             | 7                                      | 8                                  | 10                       | 11                       | 12                   |                                  |
| 15      | 26 445                        | 16 902                                     | -6 222                   | -2 569                           | -12 757                       | 32 178                                 | 6 564                              | -9 542                   | -17 399                  | 664                  | 7 193                            |
| 16      | 26 613                        | 27 644                                     | 9 597                    | -2 915                           | 3 414                         | 13 719                                 | 2 941                              | 1 031                    | -12 114                  | 777                  | 12 368                           |
| 17      | 13 992                        | 29 331                                     | -4 399                   | -7 683                           | 1 869                         | 28 738                                 | 8 405                              | 15 339                   | -3 960                   | 673                  | 18 626                           |
| 18      | 9 129                         | 18 974                                     | 23 343                   | -2 969                           | -12 918                       | 8 466                                  | -3 961                             | 9 845                    | 1 411                    | 471                  | 7 963                            |
| 19      | 16 074                        | 39 732                                     | 37 724                   | 1 097                            | -13 464                       | 6 572                                  | 6 824                              | 23 658                   | 1 467                    | 834                  | 21 356                           |
| 16 / IV | 1 630                         | 1 330                                      | 9 360                    | -232                             | -2 775                        | 6 201                                  | -8 553                             | -300                     | -2 552                   | 213                  | 2 038                            |
| 17 / I  | 5 016                         | 3 627                                      | -6 792                   | -181                             | 802                           | 7 261                                  | 3 083                              | -1 389                   | -3 167                   | -28                  | 1 805                            |
| II      | 3 856                         | 19 334                                     | 6 483                    | -2 449                           | -5 635                        | 7 904                                  | 1 712                              | 15 478                   | 7 918                    | 143                  | 7 417                            |
| III     | -10 489                       | -16 080                                    | -9 811                   | -3 115                           | 3 286                         | 4 116                                  | -550                               | -5 591                   | -9 299                   | 218                  | 3 490                            |
| IV      | 15 608                        | 22 450                                     | 5 722                    | -1 939                           | 3 416                         | 9 457                                  | 4 160                              | 6 842                    | 588                      | 340                  | 5 914                            |
| 18 / I  | 5 915                         | 5 369                                      | -4 679                   | -36                              | -5 618                        | 9 125                                  | 5 443                              | -547                     | -1 072                   | -182                 | 708                              |
| II      | 14 335                        | 25 202                                     | 20 739                   | -3 251                           | -3 244                        | 2 932                                  | -4 896                             | 10 867                   | 9 811                    | 284                  | 773                              |
| III     | -15 034                       | -26 959                                    | -10 817                  | 269                              | -2 740                        | 753                                    | -3 658                             | -11 925                  | -6 298                   | 142                  | -5 769                           |
| IV      | 3 913                         | 15 362                                     | 18 099                   | 50                               | -1 317                        | -4 345                                 | -850                               | 11 449                   | -1 030                   | 228                  | 12 252                           |
| 19 / I  | 996                           | 6 061                                      | 8 911                    | 1 822                            | -4 134                        | -1 749                                 | 2 954                              | 5 065                    | -664                     | 250                  | 5 478                            |
| II      | 23 787                        | 38 750                                     | 22 673                   | 236                              | -4 247                        | 3 036                                  | 5 168                              | 14 963                   | 10 641                   | 285                  | 4 037                            |
| III     | -12 625                       | -20 424                                    | -13 227                  | -1 123                           | -392                          | 2 448                                  | 1 064                              | -7 799                   | -9 130                   | 103                  | 1 228                            |
| IV      | 3 916                         | 19 367                                     | 19 367                   | 162                              | -4 691                        | 2 838                                  | -2 362                             | 11 429                   | 621                      | 196                  | 10 612                           |
| 20 / I  | 10 361                        | 3 690                                      | 7 192                    | 382                              | 3 335                         | 1 364                                  | -8 884                             | -6 670                   | -3 623                   | -1 879               | -1 168                           |
| II      | 61 332                        | 69 052                                     | 39 601                   | 2 584                            | 3 023                         | 3 794                                  | 5 524                              | 7 720                    | 6 163                    | -2 200               | 3 756                            |
| III     | -7 134                        | -12 232                                    | 2 608                    | 1 364                            | -2 666                        | 2 545                                  | -2 114                             | -5 098                   | -8 096                   | 556                  | 2 442                            |

ADQUISICIÓN NETA DE ACTIVOS FINANCIEROS  
Tasa de variación interanual y sus contribuciones (a)

PASIVOS NETOS CONTRAÍDOS  
Tasa de variación interanual y sus contribuciones (b)



Fuente: CFEE (BE).

a. La tasa de variación interanual se calcula como: Total de adquisiciones netas de activos financieros / Saldo de activos financieros al inicio del periodo.

b. La tasa de variación interanual se calcula como: Total de pasivos netos contraídos / Saldo de pasivos al inicio del periodo.

### 3. CUENTAS FINANCIERAS (SEC 2010)

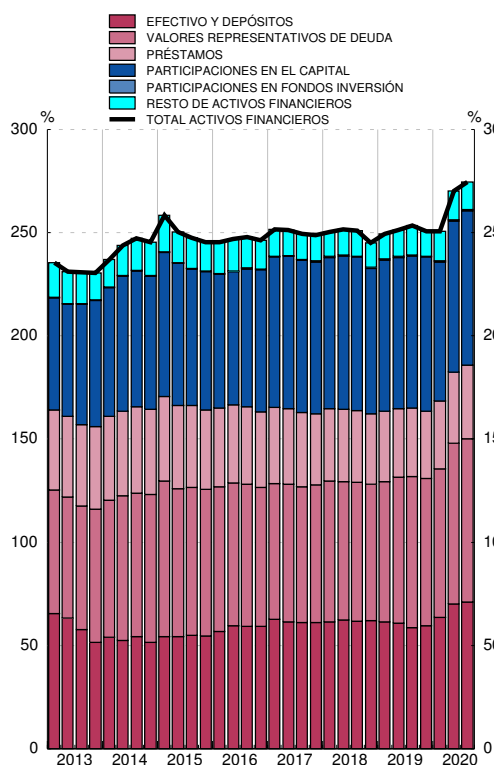
### 3.11 Resto del mundo Balance financiero

■ Serie representada gráficamente.

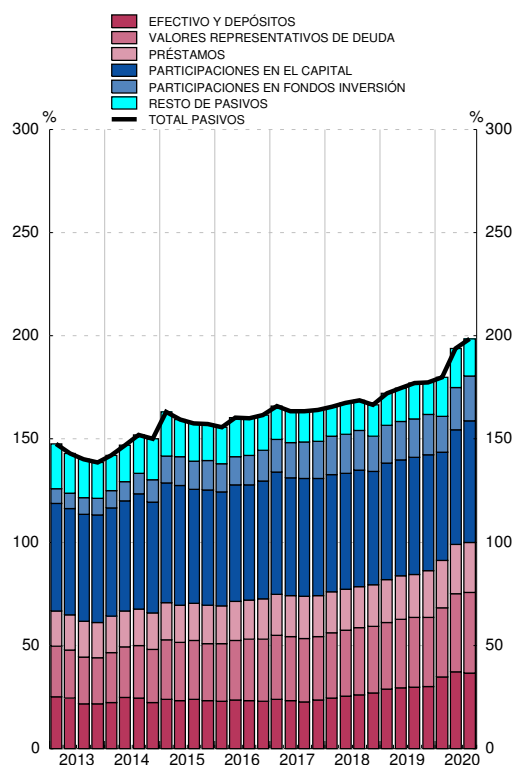
miles de millones de euros

|              | 1 | Activos financieros |                          |                                  |           |                               |                                     | Pasivos |                          |                                  |           |                               |                                     |     |
|--------------|---|---------------------|--------------------------|----------------------------------|-----------|-------------------------------|-------------------------------------|---------|--------------------------|----------------------------------|-----------|-------------------------------|-------------------------------------|-----|
|              |   | 2                   | Principales instrumentos |                                  |           |                               |                                     | 8       | Principales instrumentos |                                  |           |                               |                                     |     |
|              |   |                     | 3                        | 4                                | 5         | 6                             | 7                                   |         | 9                        | 10                               | 11        | 6                             | 7                                   |     |
|              |   | Total               | Efectivo y depósitos     | Valores representativos de deuda | Préstamos | Participaciones en el capital | Participaciones en fondos inversión | Total   | Efectivo y depósitos     | Valores representativos de deuda | Préstamos | Participaciones en el capital | Participaciones en fondos inversión |     |
| <b>15</b>    |   | 950                 | 2 645                    | 588                              | 766       | 415                           | 720                                 | 4       | 1 695                    | 252                              | 297       | 199                           | 601                                 | 154 |
| <b>16</b>    |   | 943                 | 2 742                    | 659                              | 749       | 409                           | 767                                 | 4       | 1 799                    | 257                              | 333       | 219                           | 636                                 | 164 |
| <b>17</b>    |   | 982                 | 2 889                    | 711                              | 773       | 403                           | 854                                 | 6       | 1 907                    | 273                              | 356       | 232                           | 657                                 | 211 |
| <b>18</b>    |   | 945                 | 2 951                    | 745                              | 796       | 413                           | 848                                 | 6       | 2 006                    | 325                              | 389       | 243                           | 660                                 | 207 |
| <b>19</b>    |   | 910                 | 3 120                    | 742                              | 889       | 405                           | 929                                 | 7       | 2 210                    | 375                              | 418       | 279                           | 699                                 | 244 |
| <b>16 IV</b> |   | 943                 | 2 742                    | 659                              | 749       | 409                           | 767                                 | 4       | 1 799                    | 257                              | 333       | 219                           | 636                                 | 164 |
| <b>17 I</b>  |   | 965                 | 2 830                    | 706                              | 739       | 415                           | 820                                 | 4       | 1 865                    | 269                              | 348       | 224                           | 664                                 | 180 |
| <b>II</b>    |   | 996                 | 2 855                    | 699                              | 757       | 416                           | 838                                 | 4       | 1 859                    | 263                              | 353       | 227                           | 650                                 | 193 |
| <b>III</b>   |   | 988                 | 2 865                    | 702                              | 755       | 413                           | 847                                 | 4       | 1 876                    | 260                              | 353       | 234                           | 657                                 | 202 |
| <b>IV</b>    |   | 982                 | 2 889                    | 711                              | 773       | 403                           | 854                                 | 6       | 1 907                    | 273                              | 356       | 232                           | 657                                 | 211 |
| <b>18 I</b>  |   | 992                 | 2 934                    | 720                              | 799       | 411                           | 859                                 | 6       | 1 942                    | 286                              | 372       | 234                           | 664                                 | 219 |
| <b>II</b>    |   | 994                 | 2 975                    | 738                              | 794       | 413                           | 879                                 | 6       | 1 981                    | 300                              | 378       | 238                           | 663                                 | 223 |
| <b>III</b>   |   | 978                 | 2 991                    | 738                              | 801       | 413                           | 887                                 | 6       | 2 014                    | 312                              | 385       | 239                           | 674                                 | 228 |
| <b>IV</b>    |   | 945                 | 2 951                    | 745                              | 796       | 413                           | 848                                 | 6       | 2 006                    | 325                              | 389       | 243                           | 660                                 | 207 |
| <b>19 I</b>  |   | 942                 | 3 034                    | 749                              | 826       | 413                           | 892                                 | 6       | 2 092                    | 350                              | 393       | 250                           | 689                                 | 223 |
| <b>II</b>    |   | 941                 | 3 083                    | 746                              | 868       | 406                           | 898                                 | 6       | 2 142                    | 362                              | 408       | 257                           | 690                                 | 230 |
| <b>III</b>   |   | 941                 | 3 130                    | 723                              | 904       | 412                           | 906                                 | 7       | 2 189                    | 366                              | 418       | 260                           | 700                                 | 231 |
| <b>IV</b>    |   | 910                 | 3 120                    | 742                              | 889       | 405                           | 929                                 | 7       | 2 210                    | 375                              | 418       | 279                           | 699                                 | 244 |
| <b>20 I</b>  |   | 873                 | 3 100                    | 785                              | 891       | 407                           | 833                                 | 6       | 2 227                    | 429                              | 415       | 282                           | 648                                 | 215 |
| <b>II</b>    |   | 893                 | 3 167                    | 822                              | 912       | 403                           | 859                                 | 6       | 2 274                    | 437                              | 443       | 278                           | 652                                 | 240 |
| <b>III</b>   |   | 872                 | 3 149                    | 815                              | 909       | 406                           | 859                                 | 7       | 2 277                    | 419                              | 449       | 278                           | 674                                 | 249 |

**ACTIVOS FINANCIEROS**  
Porcentaje del PIB



**PASIVOS**  
Porcentaje del PIB



Fuente: CFEE (BE).

### 3. CUENTAS FINANCIERAS (SEC 2010)

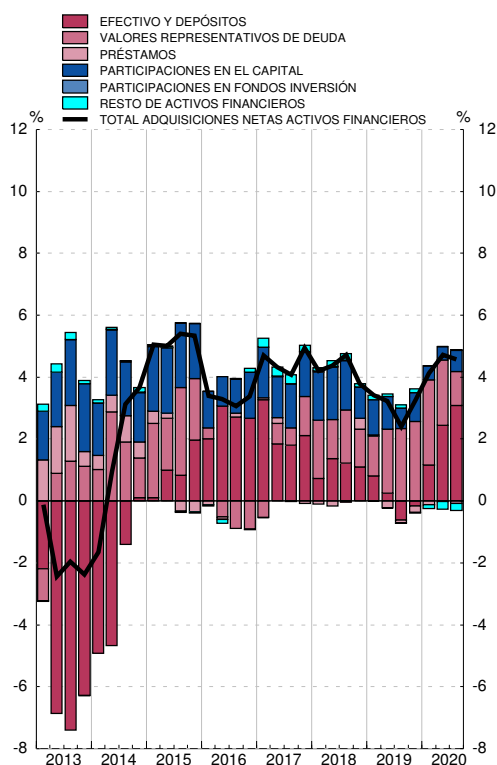
### 3.12 Resto del mundo Cuenta de operaciones financieras

■ Serie representada gráficamente.

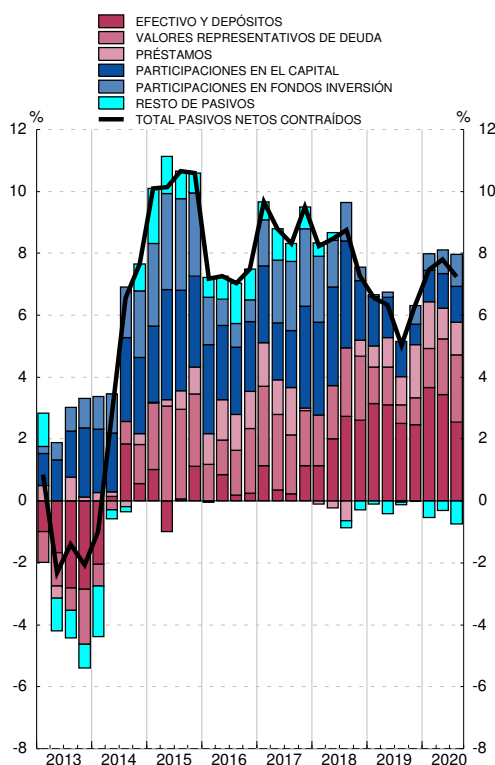
millones de euros

|         | Operaciones financieras netas | Adquisiciones netas de activos financieros |                          |                                  |           |                               |                                     | Pasivos netos contraídos |                          |                                  |           |                               |                                     |
|---------|-------------------------------|--|--------------------------|----------------------------------|-----------|-------------------------------|-------------------------------------|--------------------------|--------------------------|----------------------------------|-----------|-------------------------------|-------------------------------------|
|         |                               | Total                                      | Principales instrumentos |                                  |           |                               |                                     | Total                    | Principales instrumentos |                                  |           |                               |                                     |
|         |                               |  | Efectivo y depósitos     | Valores representativos de deuda | Préstamos | Participaciones en el capital | Participaciones en fondos inversión |                          | Efectivo y depósitos     | Valores representativos de deuda | Préstamos | Participaciones en el capital | Participaciones en fondos inversión |
| 1       | 2                             | 3  | 4                        | 5                                | 6         | 7                             | 8                                   | 9                        | 10                       | 11                               | 6         | 7                             |                                     |
| 15      | -28 804                       | 135 178                                    | 49 701                   | 50 092                           | -9 026    | 45 206                        | 111                                 | 163 982                  | 17 235                   | 36 238                           | 13 594    | 45 200                        | 41 842                              |
| 16      | -37 800                       | 89 041                                     | 70 517                   | -24 153                          | -293      | 39 410                        | 100                                 | 126 841                  | 4 415                    | 35 157                           | 20 596    | 38 112                        | 11 710                              |
| 17      | -35 052                       | 135 621                                    | 57 935                   | 34 544                           | -1 988    | 39 310                        | 604                                 | 170 673                  | 20 464                   | 32 202                           | 1 464     | 59 124                        | 45 054                              |
| 18      | -29 029                       | 109 502                                    | 31 818                   | 35 236                           | 10 016    | 29 450                        | 62                                  | 138 531                  | 49 768                   | 39 245                           | 10 040    | 36 585                        | 8 421                               |
| 19      | -30 625                       | 95 921                                     | -4 523                   | 75 867                           | -6 575    | 27 310                        | -140                                | 126 546                  | 49 308                   | 17 638                           | 34 502    | 13 050                        | 12 114                              |
| 16 / IV | -9 979                        | 6 102                                      | 1 095                    | -1 756                           | -8 969    | 11 949                        | 61                                  | 16 081                   | -3 197                   | 5 540                            | 7 536     | 1 976                         | 4 516                               |
| 17 / I  | -1 804                        | 62 418                                     | 47 528                   | -4 136                           | 8 586     | 8 168                         | 23                                  | 64 222                   | 12 409                   | 17 483                           | 6 058     | 15 934                        | 13 269                              |
| II      | -12 139                       | 24 462                                     | -3 862                   | 20 279                           | 2 161     | 5 310                         | 272                                 | 36 601                   | -4 030                   | 8 374                            | 4 652     | 5 957                         | 13 136                              |
| III     | -11 640                       | 18 545                                     | 4 451                    | 847                              | -2 070    | 13 673                        | -68                                 | 30 185                   | -1 270                   | 2 424                            | 8 700     | 8 946                         | 8 310                               |
| IV      | -9 469                        | 30 195                                     | 9 819                    | 17 554                           | -10 665   | 12 159                        | 377                                 | 39 664                   | 13 355                   | 3 921                            | -17 945   | 28 288                        | 10 340                              |
| 18 / I  | -1 320                        | 45 874                                     | 9 974                    | 14 889                           | 7 699     | 12 885                        | 109                                 | 47 194                   | 13 043                   | 16 082                           | 2 745     | 12 424                        | 8 069                               |
| II      | -9 755                        | 30 287                                     | 15 054                   | 2 756                            | 651       | 9 467                         | 131                                 | 40 042                   | 12 169                   | 9 448                            | 2 425     | 9 715                         | 1 386                               |
| III     | -8 679                        | 28 792                                     | -29                      | 14 468                           | 1 207     | 10 793                        | -15                                 | 37 471                   | 12 659                   | 12 007                           | 713       | 14 635                        | 3 232                               |
| IV      | -9 275                        | 4 550                                      | 6 820                    | 3 123                            | 459       | -3 695                        | -163                                | 13 825                   | 11 897                   | 1 707                            | 4 158     | -190                          | -4 267                              |
| 19 / I  | 601                           | 36 503                                     | 1 828                    | 17 639                           | -1 190    | 16 598                        | -108                                | 35 902                   | 24 488                   | -241                             | 5 634     | 6 837                         | 891                                 |
| II      | -11 737                       | 26 438                                     | -996                     | 26 419                           | -6 999    | 7 300                         | -16                                 | 38 175                   | 12 310                   | 10 816                           | 8 308     | 4 524                         | 3 572                               |
| III     | -9 198                        | 4 216                                      | -26 234                  | 22 683                           | 5 148     | -2                            | -16                                 | 13 414                   | 1 883                    | -388                             | 384       | 11 820                        | -762                                |
| IV      | -10 291                       | 28 763                                     | 20 878                   | 9 126                            | -3 534    | 3 413                         | -1                                  | 39 054                   | 10 627                   | 7 451                            | 20 176    | -10 131                       | 8 414                               |
| 20 / I  | 119                           | 65 573                                     | 41 302                   | 25 484                           | 1 741     | 2 778                         | 133                                 | 65 454                   | 51 601                   | 8 525                            | 3 063     | 14 747                        | 132                                 |
| II      | -2 119                        | 46 944                                     | 39 270                   | 7 996                            | -3 667    | 6 880                         | 154                                 | 49 063                   | 9 559                    | 22 910                           | -2 596    | 7 538                         | 8 808                               |
| III     | -2 891                        | 2 031                                      | -4 861                   | -8 132                           | 2 905     | 8 107                         | 266                                 | 4 922                    | -15 823                  | 8 226                            | 2 705     | 13 178                        | 5 416                               |

ADQUISICIÓN NETA DE ACTIVOS FINANCIEROS  
Tasa de variación interanual y sus contribuciones (a)



PASIVOS NETOS CONTRAÍDOS  
Tasa de variación interanual y sus contribuciones (b)



Fuente: CFEE (BE).

a. La tasa de variación interanual se calcula como: Total de adquisiciones netas de activos financieros / Saldo de activos financieros al inicio del periodo.

b. La tasa de variación interanual se calcula como: Total de pasivos netos contraídos / Saldo de pasivos al inicio del periodo.

3. CUENTAS FINANCIERAS TRIMESTRALES (SEC2010)  
B) Cartera de valores de los sectores institucionales (\*)

3.13 (1ª parte) Valores representativos de deuda  
Saldos

miles de millones de euros

|                | Sectores residentes |               |       |       |       | Sociedades no financieras |               |      |      |     | Instituciones financieras |               |       |       |       |
|----------------|---------------------|---------------|-------|-------|-------|---------------------------|---------------|------|------|-----|---------------------------|---------------|-------|-------|-------|
|                | Total               | Emisiones de: |       |       |       | Total                     | Emisiones de: |      |      |     | Total                     | Emisiones de: |       |       |       |
|                |                     | SnF           | IIF   | AAPP  | RdM   |                           | SnF           | IIF  | AAPP | RdM |                           | SnF           | IIF   | AAPP  | RdM   |
| 1              | 2                   | 3             | 4     | 5     | 6     | 7                         | 8             | 9    | 10   | 11  | 12                        | 13            | 14    | 15    |       |
| <b>15</b>      | 1 237,3             | 17,6          | 329,3 | 593,2 | 297,2 | 33,4                      | 0,8           | 18,7 | 8,0  | 5,8 | 1 113,5                   | 14,8          | 286,5 | 529,2 | 283,0 |
| <b>16</b>      | 1 289,2             | 19,5          | 308,0 | 629,1 | 332,6 | 31,7                      | 0,7           | 18,9 | 6,8  | 5,3 | 1 200,7                   | 17,1          | 273,0 | 591,6 | 319,0 |
| <b>17</b>      | 1 309,6             | 24,4          | 283,4 | 645,4 | 356,4 | 22,4                      | 0,7           | 14,6 | 2,6  | 4,4 | 1 243,7                   | 22,1          | 257,3 | 620,2 | 344,1 |
| <b>18</b>      | 1 321,6             | 29,7          | 251,7 | 651,2 | 389,0 | 22,3                      | 1,2           | 12,6 | 1,6  | 6,8 | 1 263,8                   | 26,9          | 232,7 | 630,1 | 374,1 |
| <b>19</b>      | 1 356,9             | 34,5          | 239,9 | 664,9 | 417,5 | 18,9                      | 1,6           | 10,2 | 0,9  | 6,2 | 1 295,1                   | 30,7          | 224,1 | 643,2 | 397,1 |
| <b>16 / IV</b> | 1 289,2             | 19,5          | 308,0 | 629,1 | 332,6 | 31,7                      | 0,7           | 18,9 | 6,8  | 5,3 | 1 200,7                   | 17,1          | 273,0 | 591,6 | 319,0 |
| <b>17 / I</b>  | 1 302,0             | 21,6          | 294,3 | 637,8 | 348,3 | 25,3                      | 0,8           | 16,9 | 2,5  | 5,1 | 1 224,2                   | 19,1          | 262,9 | 607,4 | 334,8 |
| <b>II</b>      | 1 309,3             | 22,5          | 293,0 | 641,0 | 352,9 | 25,4                      | 0,9           | 17,5 | 2,3  | 4,7 | 1 234,2                   | 19,9          | 262,2 | 612,5 | 339,7 |
| <b>III</b>     | 1 311,8             | 23,4          | 291,0 | 644,3 | 353,1 | 25,6                      | 0,9           | 17,8 | 2,3  | 4,6 | 1 242,7                   | 20,9          | 261,4 | 620,2 | 340,2 |
| <b>IV</b>      | 1 309,6             | 24,4          | 283,4 | 645,4 | 356,4 | 22,4                      | 0,7           | 14,6 | 2,6  | 4,4 | 1 243,7                   | 22,1          | 257,3 | 620,2 | 344,1 |
| <b>18 / I</b>  | 1 334,2             | 27,9          | 272,3 | 662,4 | 371,6 | 22,9                      | 1,1           | 14,8 | 1,7  | 5,4 | 1 268,5                   | 25,2          | 247,5 | 638,3 | 357,5 |
| <b>II</b>      | 1 304,5             | 28,3          | 250,0 | 648,6 | 377,5 | 19,3                      | 1,2           | 10,5 | 1,9  | 5,7 | 1 247,6                   | 25,6          | 234,3 | 624,5 | 363,1 |
| <b>III</b>     | 1 312,8             | 29,7          | 253,0 | 644,7 | 385,4 | 19,9                      | 1,3           | 10,4 | 1,9  | 6,3 | 1 258,0                   | 26,8          | 236,7 | 623,6 | 370,8 |
| <b>IV</b>      | 1 321,6             | 29,7          | 251,7 | 651,2 | 389,0 | 22,3                      | 1,2           | 12,6 | 1,6  | 6,8 | 1 263,8                   | 26,9          | 232,7 | 630,1 | 374,1 |
| <b>19 / I</b>  | 1 355,3             | 32,0          | 246,7 | 683,2 | 393,4 | 22,5                      | 1,6           | 12,8 | 1,7  | 6,5 | 1 285,2                   | 28,0          | 226,4 | 658,3 | 372,5 |
| <b>II</b>      | 1 371,5             | 32,6          | 240,8 | 690,2 | 407,8 | 20,1                      | 1,5           | 11,5 | 1,6  | 5,4 | 1 304,4                   | 28,8          | 222,5 | 665,3 | 387,8 |
| <b>III</b>     | 1 370,3             | 34,1          | 235,2 | 683,3 | 417,7 | 19,0                      | 1,5           | 9,9  | 1,7  | 5,8 | 1 309,1                   | 30,2          | 219,8 | 661,6 | 397,5 |
| <b>IV</b>      | 1 356,9             | 34,5          | 239,9 | 664,9 | 417,5 | 18,9                      | 1,6           | 10,2 | 0,9  | 6,2 | 1 295,1                   | 30,7          | 224,1 | 643,2 | 397,1 |
| <b>20 / I</b>  | 1 344,6             | 34,2          | 236,1 | 659,1 | 415,2 | 19,4                      | 1,5           | 11,2 | 1,1  | 5,6 | 1 284,6                   | 30,4          | 220,0 | 637,9 | 396,3 |
| <b>II</b>      | 1 462,4             | 39,0          | 241,4 | 739,0 | 443,0 | 20,4                      | 1,5           | 11,3 | 1,3  | 6,4 | 1 398,3                   | 35,5          | 223,3 | 717,6 | 422,0 |
| <b>III</b>     | 1 507,4             | 42,3          | 244,3 | 771,4 | 449,4 | 20,1                      | 1,4           | 10,2 | 0,9  | 7,5 | 1 442,7                   | 38,8          | 227,0 | 750,9 | 426,0 |

Fuente: CFEE (BE).

(\*) SnF: Sociedades no financieras; IIF: Instituciones financieras; AAPP: Administraciones públicas; RdM: Resto del mundo

3. CUENTAS FINANCIERAS TRIMESTRALES (SEC2010)  
B) Cartera de valores de los sectores institucionales (\*)

3.13 (Cont.) Valores representativos de deuda  
Saldos

miles de millones de euros

|              | Administraciones Públicas |               |      |      |     | Hogares e ISFLSH |               |      |      |     | Resto del mundo |               |       |       |
|--------------|---------------------------|---------------|------|------|-----|------------------|---------------|------|------|-----|-----------------|---------------|-------|-------|
|              | Total                     | Emisiones de: |      |      |     | Total            | Emisiones de: |      |      |     | Total           | Emisiones de: |       |       |
|              |                           | SnF           | IIFF | AAPP | RdM |                  | SnF           | IIFF | AAPP | RdM |                 | SnF           | IIFF  | AAPP  |
| 16           | 17                        | 18            | 19   | 20   | 21  | 22               | 23            | 24   | 25   | 26  | 27              | 28            | 29    |       |
| <b>15</b>    | 56,4                      | 0,1           | 3,8  | 52,0 | 0,6 | 34,0             | 2,0           | 20,3 | 4,0  | 7,7 | 765,7           | 71,1          | 238,7 | 455,9 |
| <b>16</b>    | 31,6                      | 0,1           | 2,9  | 27,9 | 0,8 | 25,1             | 1,6           | 13,2 | 2,8  | 7,5 | 749,0           | 71,9          | 219,1 | 458,1 |
| <b>17</b>    | 24,6                      | 0,1           | 2,4  | 21,2 | 0,9 | 19,0             | 1,5           | 9,0  | 1,4  | 7,0 | 772,7           | 71,3          | 220,8 | 480,6 |
| <b>18</b>    | 20,9                      | 0,1           | 1,9  | 17,3 | 1,6 | 14,6             | 1,5           | 4,5  | 2,2  | 6,4 | 795,7           | 72,0          | 214,8 | 508,9 |
| <b>19</b>    | 30,0                      | 0,8           | 2,9  | 19,1 | 7,2 | 12,9             | 1,5           | 2,7  | 1,7  | 7,0 | 888,5           | 83,5          | 230,8 | 574,2 |
| <b>16 /V</b> | 31,6                      | 0,1           | 2,9  | 27,9 | 0,8 | 25,1             | 1,6           | 13,2 | 2,8  | 7,5 | 749,0           | 71,9          | 219,1 | 458,1 |
| <b>17 /</b>  | 29,0                      | 0,1           | 2,7  | 25,3 | 0,9 | 23,5             | 1,6           | 11,8 | 2,5  | 7,6 | 739,4           | 75,9          | 210,0 | 453,5 |
| <b>II</b>    | 27,6                      | 0,1           | 2,7  | 23,9 | 0,9 | 22,1             | 1,6           | 10,7 | 2,3  | 7,6 | 757,3           | 73,7          | 214,9 | 468,6 |
| <b>III</b>   | 23,9                      | 0,1           | 2,6  | 20,3 | 0,9 | 19,6             | 1,6           | 9,1  | 1,6  | 7,3 | 755,5           | 71,3          | 220,7 | 463,5 |
| <b>IV</b>    | 24,6                      | 0,1           | 2,4  | 21,2 | 0,9 | 19,0             | 1,5           | 9,0  | 1,4  | 7,0 | 772,7           | 71,3          | 220,8 | 480,6 |
| <b>18 /</b>  | 24,3                      | 0,1           | 2,4  | 20,7 | 1,1 | 18,4             | 1,5           | 7,7  | 1,6  | 7,6 | 799,3           | 72,2          | 224,5 | 502,6 |
| <b>II</b>    | 24,4                      | 0,1           | 2,4  | 20,8 | 1,2 | 13,2             | 1,4           | 2,7  | 1,5  | 7,5 | 793,6           | 71,0          | 216,9 | 505,6 |
| <b>III</b>   | 20,9                      | 0,1           | 2,4  | 17,2 | 1,3 | 14,0             | 1,5           | 3,5  | 2,0  | 7,0 | 801,0           | 73,1          | 216,2 | 511,7 |
| <b>IV</b>    | 20,9                      | 0,1           | 1,9  | 17,3 | 1,6 | 14,6             | 1,5           | 4,5  | 2,2  | 6,4 | 795,7           | 72,0          | 214,8 | 508,9 |
| <b>19 /</b>  | 32,1                      | 0,7           | 3,1  | 21,2 | 7,0 | 15,4             | 1,6           | 4,5  | 2,0  | 7,4 | 825,6           | 79,6          | 218,3 | 527,6 |
| <b>II</b>    | 32,2                      | 0,8           | 3,0  | 21,3 | 7,1 | 14,8             | 1,6           | 3,8  | 1,9  | 7,5 | 868,3           | 79,4          | 218,3 | 570,6 |
| <b>III</b>   | 29,3                      | 0,8           | 3,1  | 18,2 | 7,2 | 13,0             | 1,6           | 2,4  | 1,9  | 7,2 | 904,0           | 85,5          | 225,6 | 593,0 |
| <b>IV</b>    | 30,0                      | 0,8           | 2,9  | 19,1 | 7,2 | 12,9             | 1,5           | 2,7  | 1,7  | 7,0 | 888,5           | 83,5          | 230,8 | 574,2 |
| <b>20 /</b>  | 29,3                      | 0,8           | 2,9  | 18,5 | 7,1 | 11,3             | 1,4           | 2,1  | 1,6  | 6,2 | 890,5           | 76,4          | 224,1 | 590,1 |
| <b>II</b>    | 29,9                      | 0,8           | 2,9  | 18,6 | 7,6 | 13,7             | 1,3           | 3,9  | 1,6  | 7,0 | 911,9           | 82,4          | 234,7 | 594,8 |
| <b>III</b>   | 29,6                      | 0,8           | 2,9  | 18,0 | 7,9 | 15,0             | 1,3           | 4,3  | 1,6  | 7,9 | 908,5           | 82,7          | 230,2 | 595,7 |

Fuente: CFEE (BE).

(\*) SnF: Sociedades no financieras; IIFF: Instituciones financieras; AAPP: Administraciones públicas; RdM: Resto del mundo

**3. CUENTAS FINANCIERAS TRIMESTRALES (SEC2010)**  
**B) Cartera de valores de los sectores institucionales (\*)**

**3.14 (1ª parte) Acciones cotizadas**  
**Saldos**

miles de millones de euros

|              | Sectores residentes |               |       |      |       | Sociedades no financieras |               |      |      |      | Instituciones financieras |               |      |      |       |
|--------------|---------------------|---------------|-------|------|-------|---------------------------|---------------|------|------|------|---------------------------|---------------|------|------|-------|
|              | Total               | Emisiones de: |       |      |       | Total                     | Emisiones de: |      |      |      | Total                     | Emisiones de: |      |      |       |
|              |                     | SnF           | IIF   | AAPP | RdM   |                           | SnF           | IIF  | AAPP | RdM  |                           | SnF           | IIF  | AAPP | RdM   |
| 1            | 2                   | 3             | 4     | 5    | 6     | 7                         | 8             | 9    | 10   | 11   | 12                        | 13            | 14   | 15   |       |
| <b>15</b>    | 479,3               | 239,5         | 99,9  | -    | 139,8 | 198,0                     | 147,8         | 15,8 | -    | 34,3 | 150,6                     | 38,7          | 22,9 | -    | 89,1  |
| <b>16</b>    | 496,2               | 236,5         | 103,0 | -    | 156,6 | 210,2                     | 149,3         | 17,2 | -    | 43,7 | 147,3                     | 34,3          | 18,9 | -    | 94,1  |
| <b>17</b>    | 530,1               | 246,6         | 111,5 | -    | 172,0 | 204,8                     | 150,1         | 14,7 | -    | 40,0 | 172,6                     | 38,6          | 21,1 | -    | 113,0 |
| <b>18</b>    | 454,4               | 215,7         | 90,7  | -    | 148,0 | 197,9                     | 138,5         | 22,8 | -    | 36,6 | 128,6                     | 25,3          | 10,2 | -    | 93,1  |
| <b>19</b>    | 513,4               | 245,4         | 87,5  | -    | 180,4 | 230,1                     | 163,2         | 22,5 | -    | 44,4 | 148,4                     | 25,7          | 9,8  | -    | 112,9 |
| <b>16 IV</b> | 496,2               | 236,5         | 103,0 | -    | 156,6 | 210,2                     | 149,3         | 17,2 | -    | 43,7 | 147,3                     | 34,3          | 18,9 | -    | 94,1  |
| <b>17 I</b>  | 546,6               | 258,1         | 116,0 | -    | 172,5 | 228,7                     | 162,3         | 18,8 | -    | 47,6 | 162,1                     | 37,5          | 21,3 | -    | 103,3 |
| <b>II</b>    | 531,6               | 257,5         | 113,2 | -    | 160,9 | 215,6                     | 159,6         | 17,5 | -    | 38,4 | 165,7                     | 39,9          | 21,7 | -    | 104,1 |
| <b>III</b>   | 533,7               | 248,3         | 117,7 | -    | 167,7 | 209,8                     | 152,6         | 17,2 | -    | 40,0 | 169,1                     | 38,4          | 22,1 | -    | 108,6 |
| <b>IV</b>    | 530,1               | 246,6         | 111,5 | -    | 172,0 | 204,8                     | 150,1         | 14,7 | -    | 40,0 | 172,6                     | 38,6          | 21,1 | -    | 113,0 |
| <b>18 I</b>  | 517,5               | 241,0         | 109,7 | -    | 166,8 | 217,7                     | 151,6         | 24,2 | -    | 41,9 | 150,7                     | 32,5          | 12,8 | -    | 105,4 |
| <b>II</b>    | 507,1               | 248,2         | 102,8 | -    | 156,0 | 223,6                     | 158,9         | 23,3 | -    | 41,5 | 139,9                     | 31,6          | 12,7 | -    | 95,6  |
| <b>III</b>   | 489,5               | 231,1         | 101,6 | -    | 156,8 | 210,9                     | 147,0         | 24,6 | -    | 39,3 | 140,1                     | 29,8          | 11,5 | -    | 98,7  |
| <b>IV</b>    | 454,4               | 215,7         | 90,7  | -    | 148,0 | 197,9                     | 138,5         | 22,8 | -    | 36,6 | 128,6                     | 25,3          | 10,2 | -    | 93,1  |
| <b>19 I</b>  | 489,7               | 239,0         | 91,0  | -    | 159,7 | 218,1                     | 155,7         | 22,4 | -    | 40,1 | 136,2                     | 26,4          | 9,8  | -    | 100,0 |
| <b>II</b>    | 486,9               | 238,1         | 88,2  | -    | 160,6 | 217,4                     | 156,5         | 21,1 | -    | 39,8 | 135,7                     | 25,9          | 9,0  | -    | 100,9 |
| <b>III</b>   | 497,6               | 244,1         | 83,6  | -    | 169,9 | 225,2                     | 161,3         | 21,1 | -    | 42,7 | 139,8                     | 26,2          | 8,3  | -    | 105,4 |
| <b>IV</b>    | 513,4               | 245,4         | 87,5  | -    | 180,4 | 230,1                     | 163,2         | 22,5 | -    | 44,4 | 148,4                     | 25,7          | 9,8  | -    | 112,9 |
| <b>20 I</b>  | 378,2               | 187,5         | 57,4  | -    | 133,3 | 173,6                     | 123,3         | 15,3 | -    | 35,0 | 104,0                     | 18,0          | 7,0  | -    | 79,0  |
| <b>II</b>    | 405,3               | 200,9         | 59,8  | -    | 144,5 | 182,5                     | 129,4         | 16,5 | -    | 36,6 | 112,3                     | 19,3          | 6,4  | -    | 86,7  |
| <b>III</b>   | 396,4               | 199,1         | 53,1  | -    | 144,3 | 182,5                     | 132,2         | 15,0 | -    | 35,3 | 110,4                     | 17,4          | 5,7  | -    | 87,2  |

Fuente: CFEE (BE).

(\*) SnF: Sociedades no financieras; IIF: Instituciones financieras; AAPP: Administraciones públicas; RdM: Resto del mundo

**3. CUENTAS FINANCIERAS TRIMESTRALES (SEC2010)**  
**B) Cartera de valores de los sectores institucionales (\*)**

**3.14 (Cont.) Acciones cotizadas**  
**Saldos**

miles de millones de euros

|              | Administraciones Públicas |               |     |      |     | Hogares e ISFLSH |               |      |      |      | Resto del mundo |               |       |      |
|--------------|---------------------------|---------------|-----|------|-----|------------------|---------------|------|------|------|-----------------|---------------|-------|------|
|              | Total                     | Emisiones de: |     |      |     | Total            | Emisiones de: |      |      |      | Total           | Emisiones de: |       |      |
|              |                           | SnF           | IIF | AAPP | RdM |                  | SnF           | IIF  | AAPP | RdM  |                 | SnF           | IIF   | AAPP |
| 16           | 17                        | 18            | 19  | 20   | 21  | 22               | 23            | 24   | 25   | 26   | 27              | 28            | 29    |      |
| <b>15</b>    | 7,9                       | -             | 7,9 | -    | -   | 122,7            | 53,0          | 53,3 | -    | 16,4 | 298,4           | 212,2         | 86,2  | -    |
| <b>16</b>    | 7,4                       | -             | 7,4 | -    | -   | 131,3            | 52,9          | 59,5 | -    | 18,9 | 304,9           | 214,9         | 89,9  | -    |
| <b>17</b>    | 7,0                       | -             | 7,0 | -    | -   | 145,8            | 57,9          | 68,7 | -    | 19,1 | 359,7           | 242,3         | 117,4 | -    |
| <b>18</b>    | 4,8                       | -             | 4,8 | -    | -   | 123,1            | 51,9          | 52,9 | -    | 18,3 | 307,8           | 220,6         | 87,2  | -    |
| <b>19</b>    | 3,6                       | -             | 3,6 | -    | -   | 131,3            | 56,6          | 51,6 | -    | 23,1 | 360,4           | 271,7         | 88,8  | -    |
| <b>16 IV</b> | 7,4                       | -             | 7,4 | -    | -   | 131,3            | 52,9          | 59,5 | -    | 18,9 | 304,9           | 214,9         | 89,9  | -    |
| <b>17 I</b>  | 7,4                       | -             | 7,4 | -    | -   | 148,4            | 58,2          | 68,5 | -    | 21,6 | 343,7           | 238,1         | 105,6 | -    |
| <b>II</b>    | 8,2                       | -             | 8,2 | -    | -   | 142,2            | 58,0          | 65,8 | -    | 18,4 | 362,9           | 250,9         | 112,0 | -    |
| <b>III</b>   | 8,2                       | -             | 8,2 | -    | -   | 146,5            | 57,2          | 70,2 | -    | 19,1 | 367,7           | 245,3         | 122,4 | -    |
| <b>IV</b>    | 7,0                       | -             | 7,0 | -    | -   | 145,8            | 57,9          | 68,7 | -    | 19,1 | 359,7           | 242,3         | 117,4 | -    |
| <b>18 I</b>  | 6,9                       | -             | 6,9 | -    | -   | 142,2            | 56,8          | 65,9 | -    | 19,5 | 348,6           | 233,3         | 115,3 | -    |
| <b>II</b>    | 6,1                       | -             | 6,1 | -    | -   | 137,4            | 57,7          | 60,8 | -    | 18,9 | 359,5           | 254,5         | 104,9 | -    |
| <b>III</b>   | 6,4                       | -             | 6,4 | -    | -   | 132,2            | 54,3          | 59,1 | -    | 18,8 | 342,1           | 242,3         | 99,8  | -    |
| <b>IV</b>    | 4,8                       | -             | 4,8 | -    | -   | 123,1            | 51,9          | 52,9 | -    | 18,3 | 307,8           | 220,6         | 87,2  | -    |
| <b>19 I</b>  | 4,4                       | -             | 4,4 | -    | -   | 131,0            | 56,9          | 54,5 | -    | 19,6 | 337,1           | 247,1         | 90,0  | -    |
| <b>II</b>    | 3,9                       | -             | 3,9 | -    | -   | 129,8            | 55,8          | 54,2 | -    | 19,9 | 335,6           | 249,1         | 86,4  | -    |
| <b>III</b>   | 3,3                       | -             | 3,3 | -    | -   | 129,3            | 56,7          | 50,9 | -    | 21,8 | 338,2           | 253,1         | 85,1  | -    |
| <b>IV</b>    | 3,6                       | -             | 3,6 | -    | -   | 131,3            | 56,6          | 51,6 | -    | 23,1 | 360,4           | 271,7         | 88,8  | -    |
| <b>20 I</b>  | 1,9                       | -             | 1,9 | -    | -   | 98,7             | 46,2          | 33,2 | -    | 19,3 | 258,7           | 206,1         | 52,6  | -    |
| <b>II</b>    | 1,8                       | -             | 1,8 | -    | -   | 108,7            | 52,2          | 35,2 | -    | 21,3 | 278,1           | 224,0         | 54,1  | -    |
| <b>III</b>   | 2,4                       | -             | 2,4 | -    | -   | 101,1            | 49,5          | 30,0 | -    | 21,7 | 265,7           | 222,9         | 42,8  | -    |

Fuente: CFEE (BE).

(\*) SnF: Sociedades no financieras; IIF: Instituciones financieras; AAPP: Administraciones públicas; RdM: Resto del mundo

3. CUENTAS FINANCIERAS TRIMESTRALES (SEC2010)  
B) Cartera de valores de los sectores institucionales (\*)

3.15 Participaciones en fondos de inversión  
Saldos

miles de millones de euros

|              | Sectores residentes |               |       | Sociedades no financieras |               |      | Instituciones financieras |               |       | Administraciones Públicas |              | Hogares e ISFLSH |               |      | Resto del mundo |              |
|--------------|---------------------|---------------|-------|---------------------------|---------------|------|---------------------------|---------------|-------|---------------------------|--------------|------------------|---------------|------|-----------------|--------------|
|              | Total               | Emisiones de: |       | Total                     | Emisiones de: |      | Total                     | Emisiones de: |       | Total                     | Emisiones de | Total            | Emisiones de: |      | Total           | Emisiones de |
|              |                     | IIFF          | RdM   |                           | IIFF          | RdM  |                           | IIFF          | RdM   |                           |              |                  | IIFF          | RdM  |                 |              |
| 1            | 2                   | 3             | 4     | 5                         | 6             | 7    | 8                         | 9             | 10    | 11                        | 12           | 13               | 14            | 15   | 16              |              |
| <b>15</b>    | 413,5               | 259,4         | 154,1 | 49,0                      | 33,0          | 16,0 | 97,3                      | 20,9          | 76,5  | 0,7                       | 0,7          | 266,5            | 204,9         | 61,6 | 3,6             | 3,6          |
| <b>16</b>    | 438,1               | 273,8         | 164,3 | 47,2                      | 33,4          | 13,7 | 107,1                     | 22,3          | 84,8  | 0,6                       | 0,6          | 283,2            | 217,4         | 65,8 | 3,7             | 3,7          |
| <b>17</b>    | 510,7               | 299,5         | 211,2 | 52,8                      | 34,7          | 18,1 | 140,3                     | 25,7          | 114,6 | 0,4                       | 0,4          | 317,2            | 238,6         | 78,6 | 5,9             | 5,9          |
| <b>18</b>    | 497,8               | 290,9         | 206,9 | 50,7                      | 32,2          | 18,5 | 138,5                     | 24,9          | 113,6 | 0,4                       | 0,4          | 308,1            | 233,3         | 74,9 | 6,0             | 6,0          |
| <b>19</b>    | 557,8               | 313,4         | 244,4 | 57,1                      | 33,8          | 23,4 | 160,7                     | 29,0          | 131,7 | 1,4                       | 1,4          | 338,5            | 249,1         | 89,3 | 6,6             | 6,6          |
| <b>16 IV</b> | 438,1               | 273,8         | 164,3 | 47,2                      | 33,4          | 13,7 | 107,1                     | 22,3          | 84,8  | 0,6                       | 0,6          | 283,2            | 217,4         | 65,8 | 3,7             | 3,7          |
| <b>17 I</b>  | 464,2               | 283,8         | 180,4 | 50,1                      | 34,7          | 15,5 | 116,4                     | 22,9          | 93,5  | 0,6                       | 0,6          | 297,1            | 225,6         | 71,5 | 3,8             | 3,8          |
| <b>II</b>    | 482,5               | 289,7         | 192,8 | 52,7                      | 35,9          | 16,8 | 124,3                     | 23,6          | 100,7 | 0,7                       | 0,7          | 304,9            | 229,6         | 75,3 | 4,1             | 4,1          |
| <b>III</b>   | 496,9               | 294,8         | 202,1 | 53,3                      | 35,9          | 17,4 | 132,4                     | 24,7          | 107,6 | 0,7                       | 0,7          | 310,5            | 233,5         | 77,0 | 4,1             | 4,1          |
| <b>IV</b>    | 510,7               | 299,5         | 211,2 | 52,8                      | 34,7          | 18,1 | 140,3                     | 25,7          | 114,6 | 0,4                       | 0,4          | 317,2            | 238,6         | 78,6 | 5,9             | 5,9          |
| <b>18 I</b>  | 523,6               | 304,6         | 219,0 | 54,2                      | 34,4          | 19,8 | 144,5                     | 26,4          | 118,0 | 0,5                       | 0,5          | 324,5            | 243,4         | 81,2 | 6,0             | 6,0          |
| <b>II</b>    | 530,6               | 307,9         | 222,6 | 56,1                      | 35,6          | 20,6 | 145,4                     | 25,9          | 119,4 | 0,5                       | 0,5          | 328,6            | 245,9         | 82,7 | 6,3             | 6,3          |
| <b>III</b>   | 536,3               | 308,7         | 227,7 | 56,2                      | 34,9          | 21,2 | 149,7                     | 26,5          | 123,2 | 0,4                       | 0,4          | 330,0            | 246,8         | 83,3 | 6,4             | 6,4          |
| <b>IV</b>    | 497,8               | 290,9         | 206,9 | 50,7                      | 32,2          | 18,5 | 138,5                     | 24,9          | 113,6 | 0,4                       | 0,4          | 308,1            | 233,3         | 74,9 | 6,0             | 6,0          |
| <b>19 I</b>  | 524,2               | 301,7         | 222,6 | 52,5                      | 33,4          | 19,0 | 148,1                     | 25,3          | 122,8 | 1,4                       | 1,4          | 322,2            | 241,6         | 80,7 | 6,5             | 6,5          |
| <b>II</b>    | 533,9               | 304,4         | 229,5 | 53,8                      | 33,1          | 20,7 | 151,4                     | 25,7          | 125,7 | 1,4                       | 1,4          | 327,3            | 244,2         | 83,1 | 6,4             | 6,4          |
| <b>III</b>   | 537,3               | 306,2         | 231,1 | 54,7                      | 32,9          | 21,8 | 149,6                     | 26,3          | 123,3 | 1,4                       | 1,4          | 331,6            | 245,7         | 85,9 | 6,6             | 6,6          |
| <b>IV</b>    | 557,8               | 313,4         | 244,4 | 57,1                      | 33,8          | 23,4 | 160,7                     | 29,0          | 131,7 | 1,4                       | 1,4          | 338,5            | 249,1         | 89,3 | 6,6             | 6,6          |
| <b>20 I</b>  | 496,8               | 281,5         | 215,2 | 50,6                      | 29,2          | 21,4 | 139,7                     | 27,7          | 112,0 | 1,6                       | 1,6          | 304,9            | 223,0         | 81,9 | 6,3             | 6,3          |
| <b>II</b>    | 536,4               | 296,3         | 240,1 | 54,1                      | 31,7          | 22,4 | 155,5                     | 28,5          | 127,0 | 1,7                       | 1,7          | 325,0            | 234,3         | 90,7 | 6,2             | 6,2          |
| <b>III</b>   | 548,1               | 299,1         | 249,1 | 55,9                      | 32,1          | 23,8 | 159,9                     | 28,6          | 131,2 | 1,8                       | 1,8          | 330,6            | 236,6         | 94,0 | 6,5             | 6,5          |

Fuente: CFEE (BE).

(\*) SnF: Sociedades no financieras; IIFF: Instituciones financieras; AAPP: Administraciones públicas; RdM: Resto del mundo





## CAPÍTULO 4 ENTIDADES DE CRÉDITO Y ESTABLECIMIENTOS FINANCIEROS DE CRÉDITO

**4. ENTIDADES DE CRÉDITO Y ESTABLECIMIENTOS FINANCIEROS DE CRÉDITO**  
**Balance agregado según los estados de supervisión**

Datos referidos a Marzo de 2017

| Conceptos del Capítulo 8<br><br>Conceptos del Capítulo 4 | TOTAL<br>CAPÍTULO 4/<br>TOTAL<br>CHAPTER 4 | Conciliación<br>Capítulo 8<br>con<br>Capítulo 4/<br>Reconcilia-<br>tion of<br>Chapter 8<br>with<br>Chapter 4 | TOTAL<br>Capítulo 8<br>en concep-<br>tos del<br>Capítulo 4/<br>TOTAL<br>Chapter 8<br>in terms of<br>Chapter 4 | DATOS DEL CAPITULO 8 / CHAPTER 8 DATA |                                   |               |                  |  |
|--|--|--|---|---------------------------------------|-----------------------------------|---------------|------------------|--|
|  |  |  |   | PRÉSTAMOS Y CRÉDITOS / LOANS          |                                   |               |                  |  |
|  |  |  |   | TOTAL                                 | RESIDENTES EN ESPAÑA/<br>DOMESTIC |               |                  | NO RESID.<br>EN ESPAÑA/<br>NON<br>RESIDENT |
|  |  |  |   |                                       | IFM/<br>MFI                       | AAPP/<br>GG   | OSR/<br>ORS      |  |
| 1  | 2=1-3                                      | 3=4+9+14+17  | 4=5a8   | 5                                     | 6                                 | 7             | 8                |  |
| <b>1. Créditos . . . . .</b>                             | <b>1 707 246</b>                           | <b>456</b>   | <b>1 706 790</b>  | <b>1 706 790</b>                      | <b>181 108</b>                    | <b>87 791</b> | <b>1 236 413</b> | <b>201 477</b>                             |
| <b>Residentes en España . . . . .</b>                    | <b>1 506 197</b>                           | <b>884</b>   | <b>1 505 312</b>  | <b>1 505 312</b>                      | <b>181 108</b>                    | <b>87 791</b> | <b>1 236 413</b> |  |
| Sistema crediticio . . . . .                             | 152 235                                    | -28 873  | 181 108   | 181 108                               | 181 108                           |               |                  |  |
| Administraciones Públicas . . . . .                      | 87 803                                     | 12   | 87 791  | 87 791                                |                                   | 87 791        |                  |  |
| Otros sectores residentes . . . . .                      | 1 266 159                                  | 29 745   | 1 236 413   | 1 236 413                             |                                   |               | 1 236 413        |  |
| <b>Residentes en el exterior . . . . .</b>               | <b>201 049</b>                             | <b>-429</b>  | <b>201 477</b>  | <b>201 477</b>                        |                                   |               |                  | <b>201 477</b>                             |
| <b>2. Valores distintos de acciones . . . . .</b>        | <b>365 756</b>                             | <b>-1 088</b>  | <b>366 844</b>  |                                       |                                   |               |                  |  |
| <b>Residentes en España . . . . .</b>                    | <b>287 994</b>                             | <b>-1 016</b>  | <b>289 011</b>  |                                       |                                   |               |                  |  |
| Sistema crediticio . . . . .                             | 10 105                                     | -3   | 10 108  |                                       |                                   |               |                  |  |
| Administraciones Públicas . . . . .                      | 216 369                                    | -1 158   | 217 528   |                                       |                                   |               |                  |  |
| Otros sectores residentes . . . . .                      | 61 520                                     | 145  | 61 375  |                                       |                                   |               |                  |  |
| <b>Residentes en el exterior . . . . .</b>               | <b>77 762</b>                              | <b>-72</b>   | <b>77 833</b>   |                                       |                                   |               |                  |  |
| <b>3. Acciones y participaciones . . . . .</b>           | <b>246 591</b>                             | <b>51 080</b>  | <b>195 512</b>  |                                       |                                   |               |                  |  |
| <b>Residentes en España . . . . .</b>                    | <b>130 104</b>                             | <b>47 339</b>  | <b>82 765</b>   |                                       |                                   |               |                  |  |
| Sistema crediticio . . . . .                             | 24 469                                     | 10 347   | 14 122  |                                       |                                   |               |                  |  |
| Otros sectores residentes . . . . .                      | 105 635                                    | 36 992   | 68 643  |                                       |                                   |               |                  |  |
| <b>Residentes en el exterior . . . . .</b>               | <b>116 487</b>                             | <b>3 741</b>   | <b>112 747</b>  |                                       |                                   |               |                  |  |
| <b>4. Operaciones no sectorizadas . . . . .</b>          | <b>304 443</b>                             | <b>7 788</b>   | <b>296 655</b>  |                                       |                                   |               |                  |  |
| <b>TOTAL . . . . .</b>                                   | <b>2 624 036</b>                           | <b>58 235</b>  | <b>2 565 801</b>  | <b>1 706 790</b>                      | <b>181 108</b>                    | <b>87 791</b> | <b>1 236 413</b> | <b>201 477</b>                             |

March 2017 data

**4. Reconciliation between the credit institutions and credit financial intermediaries' balance sheets in chapters 4 and 8. Assets (\*)**

(\*) Véase nota al final del capítulo/See note at the end of the chapter

**4. Conciliación entre los balances de las entidades de crédito y EFC  
que se presentan en los capítulos 4 y 8 de este Boletín (\*)  
Activo**

*Millones de euros*

| DATOS DEL CAPÍTULO 8/CHAPTER 8 DATA                            |                                   |                |               |  | DATOS DEL CAPÍTULO 8/CHAPTER 8 DATA                    |                                      |  |                | SIN SECTORIZAR/<br>UNCLASSIFIED        | Chapter 8 headings |
|--|-----------------------------------|----------------|---------------|--|--|--------------------------------------|--|----------------|--|--------------------|
| VALORES DISTINTOS DE ACCIONES/<br>SECURITIES OTHER THAN SHARES |                                   |                |               |  | ACCIONES Y PARTICIPACIONES/<br>SHARES AND OTHER EQUITY |                                      |  |                |  |                    |
| TOTAL  | RESIDENTES EN ESPAÑA/<br>DOMESTIC |                |               | NO RESIDENTES EN<br>ESPAÑA/<br>NON<br>RESIDENT | TOTAL  | RESIDENTES<br>EN ESPAÑA/<br>DOMESTIC | NO RESIDENTES EN<br>ESPAÑA/<br>NON<br>RESIDENT |                |  |                    |
| 9  | IFM/<br>MFI                       | AAPP/<br>GG    | OSR/<br>ORS   | 13   | 14=15+16   | 15                                   | 16   | 17             | Chapter 4 headings                     |                    |
|  |                                   |                |               |  |  |                                      |  |                | <b>1. Loans</b>                        |                    |
|  |                                   |                |               |  |  |                                      |  |                | <b>Domestic</b>                        |                    |
|  |                                   |                |               |  |  |                                      |  |                | Credit system                          |                    |
|  |                                   |                |               |  |  |                                      |  |                | General Government                     |                    |
|  |                                   |                |               |  |  |                                      |  |                | Other resident sectors                 |                    |
|  |                                   |                |               |  |  |                                      |  |                | <b>Non resident</b>                    |                    |
|  |                                   |                |               |  |  |                                      |  |                | <b>2. Securities other than shares</b> |                    |
|  |                                   |                |               |  |  |                                      |  |                | <b>Domestic</b>                        |                    |
|  |                                   |                |               |  |  |                                      |  |                | Credit system                          |                    |
|  |                                   |                |               |  |  |                                      |  |                | General Government                     |                    |
|  |                                   |                |               |  |  |                                      |  |                | Other resident sectors                 |                    |
|  |                                   |                |               |  |  |                                      |  |                | <b>Non resident</b>                    |                    |
|  |                                   |                |               |  |  |                                      |  |                | <b>3. Shares and other equity</b>      |                    |
|  |                                   |                |               |  |  |                                      |  |                | <b>Domestic</b>                        |                    |
|  |                                   |                |               |  |  |                                      |  |                | Credit system                          |                    |
|  |                                   |                |               |  |  |                                      |  |                | Other resident sector                  |                    |
|  |                                   |                |               |  |  |                                      |  |                | <b>Non resident</b>                    |                    |
|  |                                   |                |               |  |  |                                      |  |                | <b>4. Unclassified</b>                 |                    |
|  |                                   |                |               |  |  |                                      |  | 296 655        | <b>TOTAL</b>                           |                    |
| <b>366 844</b>   | <b>10 108</b>                     | <b>217 528</b> | <b>61 375</b> | <b>77 833</b>                                  | <b>195 512</b>   | <b>14 122</b>                        | <b>181 390</b>                                 | <b>296 655</b> |  |                    |
| <b>289 011</b>   | <b>10 108</b>                     | <b>217 528</b> | <b>61 375</b> |  | <b>82 765</b>  | <b>14 122</b>                        | <b>68 643</b>                                  |                |  |                    |
| 10 108   | 10 108                            |                |               |  | 14 122   | 14 122                               |  |                |  |                    |
| 217 528  |                                   | 217 528        |               |  | 68 643   |                                      | 68 643   |                |  |                    |
| 61 375   |                                   |                | 61 375        |  | <b>112 747</b>   |                                      | <b>112 747</b>                                 |                |  |                    |
| <b>77 833</b>  |                                   |                |               | <b>77 833</b>                                  |  |                                      |  |                |  |                    |

*EUR millions*

**4. CREDIT INSTITUTIONS AND CFIs  
Aggregated balance sheets  
data from supervisory returns**

**4. ENTIDADES DE CRÉDITO Y ESTABLECIMIENTOS FINANCIEROS DE CRÉDITO**  
**Balance agregado según los estados de supervisión**

Datos referidos a Marzo de 2017

| Conceptos del Capítulo 8<br><br>Conceptos del Capítulo 4      | TOTAL<br>CAPITULO 4/<br>TOTAL<br>CHAPTER 4 | Conciliación<br>con<br>Capítulo 4/<br>Reconcilia-<br>tion with<br>Chapter 4 | TOTAL<br>Capítulo 8<br>en concep-<br>tos del ca-<br>pitulo 4/<br>TOTAL<br>Chapter 8<br>in terms<br>of<br>Chapter 4 | DATOS DEL CAPÍTULO 8 |                  |                      |
|---|--|---|--|----------------------|------------------|----------------------|
|   |  |   |  | TOTAL                | DEPÓSITOS /      |                      |
|   |  |   |  |                      | TOTAL            | RESIDENTES EN ESPAÑA |
| 1   | 2=1-3                                      | 3=4+10+11   | 4=5 + 9  | 5=6 A 8              | 6                |                      |
| <b>1. Depósitos . . . . .</b>                                 | <b>1 872 947</b>                           | <b>-20</b>  | <b>1 872 968</b>   | <b>1 872 968</b>     | <b>1 593 425</b> | <b>313 309</b>       |
| <b>Residentes en España . . . . .</b>                         | <b>1 593 638</b>                           | <b>214</b>  | <b>1 593 425</b>   | <b>1 593 425</b>     | <b>1 593 425</b> | <b>313 309</b>       |
| Sistema crediticio . . . . .                                  | 311 028                                    | 245   | 310 783  | 310 783              | 310 783          | 310 783              |
| Administraciones Públicas . . . . .                           | 49 615                                     | 1   | 49 614   | 49 614               | 49 614           |                      |
| Otros sectores residentes . . . . .                           | 1 232 996                                  | -32   | 1 233 028  | 1 233 028            | 1 233 028        | 2 526                |
| <b>Residentes en el exterior . . . . .</b>                    | <b>279 309</b>                             | <b>-234</b>   | <b>279 543</b>   | <b>279 543</b>       |                  |                      |
| <b>2. Valores distintos de acciones y participaciones . .</b> | <b>187 622</b>                             | <b>-5 169</b>   | <b>192 791</b>   |                      |                  |                      |
| <b>3. Operaciones no sectorizadas . . . . .</b>               | <b>563 467</b>                             | <b>63 425</b>   | <b>500 042</b>   |                      |                  |                      |
| <b>TOTAL . . . . .</b>  | <b>2 624 037</b>                           | <b>58 235</b>   | <b>2 565 801</b>   | <b>1 872 968</b>     | <b>1 593 425</b> | <b>313 309</b>       |

March 2017 data

**4. Reconciliation between the credit institutions and credit financial intermediaries' balance sheets in chapters 4 and 8 (\*). Liabilities**

(\*). Véase nota al final del capítulo/See note at the end of the chapter



**4. ENTIDADES DE CRÉDITO Y EFC**  
**A) Balance agregado según los estados de supervisión**

**4.A Activo=Pasivo de las entidades de crédito y EFC, por instituciones**

Millones de euros

|           | Total Entidades de crédito y establecimientos financieros de crédito (a)<br>1=2+5+6 | Entidades de depósito |                          |                             | ICO<br>5 | EFC (c)<br>6 |
|-----------|---|-----------------------|--------------------------|-----------------------------|----------|--------------|
|           |   | Total (b)<br>2=3+4    | Entidades españolas<br>3 | Sucursales extranjeras<br>4 |          |              |
| <b>14</b> | 2 912 822   | 2 779 129             | 2 670 882                | 108 247                     | 86 443   | 47 251       |
| <b>15</b> | 2 760 133   | 2 645 492             | 2 548 444                | 97 048                      | 64 499   | 50 142       |
| <b>16</b> | 2 646 981   | 2 541 132             | 2 432 196                | 108 936                     | 50 648   | 55 201       |
| <b>17</b> | R 2 652 152   | 2 549 836             | ...                      | ...                         | 43 528   | 58 788       |
| <b>18</b> | 2 575 632   | 2 476 348             | ...                      | ...                         | 37 250   | 62 034       |
| <b>19</b> |   |                       |                          |                             |          |              |
| Jul       | 2 617 838   | 2 524 969             | ...                      | ...                         | 33 113   | 59 756       |
| Ago       | 2 642 976   | 2 550 739             | ...                      | ...                         | 32 863   | 59 374       |
| Sep       | 2 633 479   | 2 540 155             | ...                      | ...                         | 33 189   | 60 135       |
| Oct       | 2 631 531   | 2 537 492             | ...                      | ...                         | 33 968   | 60 071       |
| Nov       | 2 658 171   | 2 562 971             | ...                      | ...                         | 34 651   | 60 549       |
| Dic       | 2 612 780   | 2 517 992             | ...                      | ...                         | 32 474   | 62 314       |
| <b>20</b> |   |                       |                          |                             |          |              |
| Ene       | 2 620 421   | 2 527 968             | ...                      | ...                         | 31 911   | 60 542       |
| Feb       | 2 641 267   | 2 548 897             | ...                      | ...                         | 32 176   | 60 194       |
| Mar       | 2 730 403   | 2 634 914             | ...                      | ...                         | 35 372   | 60 117       |
| Abr       | 2 745 776   | 2 653 366             | ...                      | ...                         | 34 422   | 57 988       |
| May       | 2 757 648   | 2 664 867             | ...                      | ...                         | 35 714   | 57 067       |
| Jun       | 2 869 835   | 2 777 977             | ...                      | ...                         | 34 634   | 57 224       |
| Jul       | 2 849 665   | 2 757 365             | ...                      | ...                         | 35 488   | 56 812       |
| Ago       | 2 826 167   | 2 735 618             | ...                      | ...                         | 34 907   | 55 642       |
| Sep       | 2 829 382   | 2 738 067             | ...                      | ...                         | 34 660   | 56 654       |
| Oct       | 2 812 492   | 2 720 214             | ...                      | ...                         | 35 694   | 56 584       |
| Nov       | P 2 841 774   | 2 749 234             | ...                      | ...                         | 35 875   | 56 665       |

Veáanse notas al final del capítulo

**4. ENTIDADES DE CRÉDITO Y ESTABLECIMIENTOS FINANCIEROS DE CRÉDITO**  
**A) Balance agregado según los estados de supervisión**

**4.1 Activo**

Millones de euros

|           | Total<br>1=2a11 | Créditos                |               |              |                      | Valores distintos de acciones y participaciones |                          | Acciones y participaciones    |                          | Activos no sectorizados |                 | Promemoria<br>Del cual |                   |
|-----------|-----------------|-------------------------|---------------|--------------|----------------------|---|--------------------------|-------------------------------|--------------------------|-------------------------|-----------------|------------------------|-------------------|
|           |                 | Residentes en España    |               |              | Resto del mundo<br>5 | Residentes en España (c)<br>6                   | Resto del mundo (c)<br>7 | Residentes en España (c)<br>8 | Resto del mundo (c)<br>9 | Efectivo<br>10          | Otros (d)<br>11 | Dudosos (e)<br>12      | Morosos (f)<br>13 |
|           |                 | Sistema crediticio<br>2 | AAPP (a)<br>3 | OSR (b)<br>4 |                      |   |                          |                               |                          |                         |                 |                        |                   |
|           |                 |                         |               |              |                      |   |                          |                               |                          |                         |                 |                        |                   |
| <b>14</b> | 2 912 822       | 155 097                 | 101 313       | 1 380 101    | 169 104              | 410 907   | 81 439                   | 157 370                       | 104 166                  | 7 604                   | 345 723         | 177 991                | 134 367           |
| <b>15</b> | 2 760 133       | 164 250                 | 89 972        | 1 327 123    | 186 354              | 340 891   | 74 602                   | 134 020                       | 112 254                  | 7 958                   | 322 709         | 139 069                | 102 082           |
| <b>16</b> | 2 646 981       | 163 053                 | 88 471        | 1 276 140    | 191 151              | 294 069   | 71 757                   | 130 187                       | 113 624                  | 7 469                   | 311 060         | 121 406                | 92 194            |
| <b>17</b> | R 2 652 152     | 234 694                 | 78 110        | 1 253 944    | 199 719              | 258 025   | 71 506                   | 146 214                       | 113 052                  | 8 072                   | 288 818         | 101 479                | ...               |
| <b>18</b> | 2 575 632       | 211 861                 | 68 956        | 1 208 315    | 237 049              | 243 606   | 82 436                   | 127 047                       | 109 369                  | 8 655                   | 278 339         | 73 035                 | ...               |
| <b>19</b> |                 |                         |               |              |                      |   |                          |                               |                          |                         |                 |                        |                   |
| Jul       | 2 617 838       | 183 817                 | 72 241        | 1 204 662    | 266 942              | 237 511   | 88 120                   | 130 594                       | 114 491                  | 8 013                   | 311 447         | 65 579                 | ...               |
| Ago       | 2 642 976       | 185 307                 | 70 556        | 1 198 714    | 274 710              | 234 585   | 87 806                   | 130 372                       | 113 957                  | 7 978                   | 338 991         | 65 266                 | ...               |
| Sep       | 2 633 479       | 181 004                 | 70 440        | 1 195 701    | 275 552              | 236 878   | 87 470                   | 130 489                       | 116 131                  | 7 756                   | 332 058         | 64 047                 | ...               |
| Oct       | 2 631 531       | 199 629                 | 71 574        | 1 192 317    | 269 098              | 230 519   | 88 462                   | 131 337                       | 117 354                  | 8 113                   | 323 127         | 63 292                 | ...               |
| Nov       | 2 658 171       | 195 430                 | 69 379        | 1 205 583    | 286 530              | 229 960   | 89 841                   | 130 347                       | 117 482                  | 7 769                   | 325 850         | 62 485                 | ...               |
| Dic       | 2 612 780       | 190 494                 | 66 922        | 1 193 526    | 289 092              | 227 946   | 88 478                   | 133 763                       | 118 249                  | 9 316                   | 294 995         | 59 371                 | ...               |
| <b>20</b> |                 |                         |               |              |                      |   |                          |                               |                          |                         |                 |                        |                   |
| Ene       | 2 620 421       | 192 539                 | 74 211        | 1 187 761    | 297 297              | 217 353   | 89 641                   | 133 170                       | 120 049                  | 8 019                   | 300 381         | 59 785                 | ...               |
| Feb       | 2 641 267       | 201 975                 | 69 549        | 1 183 384    | 303 039              | 217 704   | 91 682                   | 131 976                       | 117 992                  | 7 665                   | 316 300         | 59 275                 | ...               |
| Mar       | 2 730 403       | 202 569                 | 72 427        | 1 195 518    | 339 269              | 235 376   | 91 227                   | 131 851                       | 109 265                  | 8 872                   | 344 028         | 59 588                 | ...               |
| Abr       | 2 745 776       | 206 921                 | 72 245        | 1 212 389    | 330 581              | 241 711   | 93 760                   | 131 613                       | 108 743                  | 8 388                   | 339 425         | 59 719                 | ...               |
| May       | 2 757 648       | 203 620                 | 72 270        | 1 226 643    | 333 909              | 251 443   | 96 207                   | 131 254                       | 107 320                  | 7 756                   | 327 227         | 60 163                 | ...               |
| Jun       | 2 869 835       | 284 732                 | 72 963        | 1 241 480    | 345 547              | 256 945   | 97 514                   | 136 160                       | 104 343                  | 7 728                   | 322 422         | 60 321                 | ...               |
| Jul       | 2 849 665       | 310 013                 | 72 582        | 1 226 039    | 323 223              | 256 038   | 96 215                   | 134 896                       | 104 589                  | 8 211                   | 317 859         | 60 211                 | ...               |
| Ago       | 2 826 167       | 310 928                 | 72 060        | 1 221 460    | 314 557              | 258 665   | 94 369                   | 134 494                       | 104 756                  | 7 855                   | 307 025         | 60 081                 | ...               |
| Sep       | 2 829 382       | 308 644                 | 70 874        | 1 221 817    | 320 903              | 257 333   | 96 055                   | 134 346                       | 107 570                  | 7 612                   | 304 227         | 58 117                 | ...               |
| Oct       | 2 812 492       | 304 042                 | 73 563        | 1 221 003    | 311 229              | 251 561   | 98 452                   | 133 535                       | 109 349                  | 7 674                   | 302 084         | 57 926                 | ...               |
| Nov       | P 2 841 774     | 323 508                 | 75 134        | 1 229 793    | 308 497              | 251 333   | 100 115                  | 135 969                       | 112 674                  | 7 409                   | 297 342         | 58 307                 | ...               |

Veáanse notas al final del capítulo

## 4. ENTIDADES DE CRÉDITO Y ESTABLECIMIENTOS FINANCIEROS DE CRÉDITO

## 4.2 Pasivo

## A) Balance agregado según los estados de supervisión

Millones de euros

|               | Depósitos       |                |                         |               |              |                      | Pasivos no sectorizados                        |   |                                      |   |
|---------------|-----------------|----------------|-------------------------|---------------|--------------|----------------------|--|---|--------------------------------------|---|
|               | Total<br>1=3a10 | Total<br>2=3a6 | Residentes en España    |               |              | Resto del mundo<br>6 | Valores distintos de acciones y particip.<br>7 | Patrimonio, ajustes y correcc. (c)<br>8 | Pasivos de Obra Benéfico-Social<br>9 | Periodificación y otros pasivos (d)<br>10 |
|               |                 |                | Sistema crediticio<br>3 | AAPP (a)<br>4 | OSR (b)<br>5 |                      |  |   |                                      |   |
| <b>14</b>     | 2 912 822       | 1 997 363      | 311 533                 | 76 150        | 1 289 280    | 320 400              | 249 254  | 407 596                                 | 86                                   | 258 524                                   |
| <b>15</b>     | 2 760 133       | 1 940 297      | 302 810                 | 77 058        | 1 261 388    | 299 040              | 224 686  | 368 777                                 | 93                                   | 226 280                                   |
| <b>16</b>     | 2 646 981       | 1 866 552      | 288 158                 | 54 371        | 1 242 580    | 281 444              | 200 816  | 360 543                                 | 97                                   | 218 973                                   |
| <b>17</b>     | R 2 652 152     | 1 866 973      | 327 483                 | 61 722        | 1 202 893    | 274 874              | 222 443  | 361 392                                 | 107                                  | 201 250                                   |
| <b>18</b>     | 2 575 632       | 1 836 493      | 287 839                 | 71 785        | 1 212 837    | 264 033              | 225 499  | 328 166                                 | 125                                  | 185 349                                   |
| <b>19 Jul</b> | 2 617 838       | 1 841 740      | 276 951                 | 74 577        | 1 237 483    | 252 730              | 231 102  | 324 923                                 | 135                                  | 219 939                                   |
| <i>Ago</i>    | 2 642 976       | 1 853 110      | 275 665                 | 75 005        | 1 242 698    | 259 741              | 230 215  | 324 312                                 | 137                                  | 235 204                                   |
| <i>Sep</i>    | 2 633 479       | 1 838 136      | 260 180                 | 74 145        | 1 245 561    | 258 250              | 234 513  | 325 041                                 | 139                                  | 235 651                                   |
| <i>Oct</i>    | 2 631 531       | 1 842 350      | 267 735                 | 76 180        | 1 236 911    | 261 525              | 236 432  | 324 205                                 | 141                                  | 228 404                                   |
| <i>Nov</i>    | 2 658 171       | 1 870 465      | 268 529                 | 81 126        | 1 250 783    | 270 027              | 241 627  | 324 407                                 | 143                                  | 221 530                                   |
| <i>Dic</i>    | 2 612 780       | 1 848 536      | 253 978                 | 69 445        | 1 259 938    | 265 174              | 242 397  | 325 224                                 | 144                                  | 196 479                                   |
| <b>20 Ene</b> | 2 620 421       | 1 828 983      | 255 567                 | 68 230        | 1 242 171    | 263 015              | 251 811  | 325 313                                 | 145                                  | 214 167                                   |
| <i>Feb</i>    | 2 641 267       | 1 850 871      | 257 763                 | 67 427        | 1 248 204    | 277 477              | 255 914  | 325 104                                 | 148                                  | 209 230                                   |
| <i>Mar</i>    | 2 730 403       | 1 921 652      | 298 195                 | 65 207        | 1 269 201    | 289 049              | 251 817  | 324 283                                 | 151                                  | 232 500                                   |
| <i>Abr</i>    | 2 745 776       | 1 940 313      | 302 513                 | 68 433        | 1 296 320    | 273 047              | 248 940  | 324 218                                 | 152                                  | 232 154                                   |
| <i>May</i>    | 2 757 648       | 1 967 904      | 309 612                 | 66 282        | 1 315 151    | 276 859              | 251 343  | 324 432                                 | 156                                  | 213 813                                   |
| <i>Jun</i>    | 2 869 835       | 2 061 462      | 380 288                 | 72 471        | 1 335 664    | 273 039              | 254 073  | 323 382                                 | 163                                  | 230 753                                   |
| <i>Jul</i>    | 2 849 665       | 2 048 459      | 385 174                 | 78 934        | 1 325 588    | 258 764              | 253 356  | 323 585                                 | 164                                  | 224 100                                   |
| <i>Ago</i>    | 2 826 167       | 2 045 319      | 379 578                 | 78 810        | 1 330 301    | 256 630              | 250 637  | 323 710                                 | 166                                  | 206 335                                   |
| <i>Sep</i>    | 2 829 382       | 2 049 942      | 375 974                 | 77 605        | 1 334 673    | 261 690              | 249 089  | 323 410                                 | 159                                  | 206 780                                   |
| <i>Oct</i>    | 2 812 492       | 2 039 069      | 375 228                 | 79 541        | 1 329 545    | 254 755              | 246 922  | 323 602                                 | 158                                  | 202 741                                   |
| <i>Nov</i>    | P 2 841 774     | 2 067 114      | 375 672                 | 92 989        | 1 344 865    | 253 588              | 242 572  | 324 256                                 | 156                                  | 207 675                                   |

Veáanse notas al final del capítulo

4. ENTIDADES DE CRÉDITO Y EFC (Información obtenida de los estados de supervisión)  
E) Balances de los componentes de entidades de crédito y EFC4.3 Crédito.  
Otros sectores residentes

Millones de euros

|               | Total (a)<br>1=4+5+9+10+11 | Del cual:            |                           | Crédito comercial<br>4 | Otros deudores a plazo |                              |                                 | Deudores a la vista<br>9 | Arrendamiento financiero<br>10 | Dudosos (b)<br>11 | Ratio de dudosos (%)<br>12=(11/1)*100 | Pro-memoria Total menos crédito a EFC desde enero 2014<br>13 |                               |
|---------------|----------------------------|----------------------|---------------------------|------------------------|------------------------|------------------------------|---------------------------------|--------------------------|--------------------------------|-------------------|---------------------------------------|--|-------------------------------|
|               |                            | A tipo variable<br>2 | En moneda extranjera<br>3 |                        | Total                  | Adquis. tempor. activos<br>6 | Del cual:                       |                          |                                |                   |                                       |  |                               |
|               |                            |                      |                           |                        |                        |                              | Deudores con garantía real<br>7 |                          |                                |                   |                                       |  | Con garantía hipotecaria<br>8 |
| <b>14</b>     | 1 380 101                  | 956 624              | 15 451                    | 36 606                 | 1 117 315              | 41 111                       | 741 053                         | 714 237                  | 35 916                         | 17 661            | 172 603                               | 12,51  | 1 354 108                     |
| <b>15</b>     | 1 327 123                  | 909 165              | 15 721                    | 42 640                 | 1 098 012              | 39 568                       | 711 411                         | 681 634                  | 33 890                         | 18 250            | 134 332                               | 10,12  | 1 299 428                     |
| <b>16</b>     | 1 276 140                  | 862 127              | 17 156                    | 45 058                 | 1 064 196              | 17 725                       | 678 442                         | 651 406                  | 31 463                         | 19 141            | 116 281                               | 9,11   | 1 246 224                     |
| <b>17</b>     | R 1 253 944                | 758 960              | 15 779                    | 48 764                 | 1 047 827              | 17 929                       | ...                             | ...                      | 38 873                         | 20 787            | 97 692                                | 7,79   | 1 220 417                     |
| <b>18</b>     | 1 208 315                  | 756 089              | 15 123                    | 48 723                 | 1 037 809              | 10 009                       | ...                             | ...                      | 29 494                         | 22 030            | 70 258                                | 5,81   | 1 172 753                     |
| <b>19 Jul</b> | 1 204 662                  | 758 357              | 14 171                    | 48 131                 | 1 042 334              | 7 471                        | ...                             | ...                      | 28 077                         | 23 119            | 63 000                                | 5,23   | 1 168 472                     |
| <i>Ago</i>    | 1 198 714                  | 753 665              | 14 489                    | 47 017                 | 1 038 552              | 7 308                        | ...                             | ...                      | 27 562                         | 22 884            | 62 697                                | 5,23   | 1 163 079                     |
| <i>Sep</i>    | 1 195 701                  | 750 119              | 15 554                    | 46 211                 | 1 037 172              | 8 551                        | ...                             | ...                      | 27 844                         | 22 968            | 61 505                                | 5,14   | 1 159 238                     |
| <i>Oct</i>    | 1 192 317                  | 750 589              | 15 196                    | 45 829                 | 1 036 690              | 7 429                        | ...                             | ...                      | 26 066                         | 22 945            | 60 786                                | 5,10   | 1 156 467                     |
| <i>Nov</i>    | 1 205 583                  | 751 446              | 15 098                    | 47 678                 | 1 040 731              | 7 575                        | ...                             | ...                      | 33 998                         | 22 910            | 60 266                                | 5,00   | 1 169 363                     |
| <i>Dic</i>    | 1 193 526                  | 746 194              | 14 741                    | 50 561                 | 1 034 061              | 7 790                        | ...                             | ...                      | 28 769                         | 22 942            | 57 192                                | 4,79   | 1 155 226                     |
| <b>20 Ene</b> | 1 187 761                  | 734 722              | 14 519                    | 46 720                 | 1 032 156              | 7 038                        | ...                             | ...                      | 28 734                         | 22 565            | 57 585                                | 4,85   | 1 151 017                     |
| <i>Feb</i>    | 1 183 384                  | 730 999              | 13 809                    | 47 329                 | 1 028 403              | 6 780                        | ...                             | ...                      | 28 009                         | 22 607            | 57 035                                | 4,82   | 1 146 885                     |
| <i>Mar</i>    | 1 195 518                  | 739 068              | 15 199                    | 49 253                 | 1 039 065              | 4 738                        | ...                             | ...                      | 27 131                         | 22 686            | 57 381                                | 4,80   | 1 158 823                     |
| <i>Abr</i>    | 1 212 389                  | 741 599              | 14 723                    | 44 377                 | 1 062 114              | 5 097                        | ...                             | ...                      | 25 940                         | 22 372            | 57 586                                | 4,75   | 1 177 133                     |
| <i>May</i>    | 1 226 643                  | 739 600              | 13 974                    | 40 394                 | 1 079 895              | 5 741                        | ...                             | ...                      | 25 746                         | 22 535            | 58 072                                | 4,73   | 1 192 647                     |
| <i>Jun</i>    | 1 241 480                  | 730 946              | 13 355                    | 38 490                 | 1 089 659              | 10 557                       | ...                             | ...                      | 33 610                         | 21 753            | 57 966                                | 4,67   | 1 207 137                     |
| <i>Jul</i>    | 1 226 039                  | 724 894              | 12 353                    | 37 351                 | 1 082 240              | 5 868                        | ...                             | ...                      | 26 497                         | 22 038            | 57 912                                | 4,72   | 1 191 592                     |
| <i>Ago</i>    | 1 221 460                  | 725 821              | 11 955                    | 35 689                 | 1 078 723              | 6 544                        | ...                             | ...                      | 27 313                         | 21 779            | 57 954                                | 4,74   | 1 187 737                     |
| <i>Sep</i>    | 1 221 817                  | 718 715              | 12 161                    | 37 808                 | 1 079 389              | 6 771                        | ...                             | ...                      | 27 223                         | 21 464            | 55 933                                | 4,58   | 1 188 102                     |
| <i>Oct</i>    | 1 221 003                  | 716 229              | 12 212                    | 38 302                 | 1 078 288              | 5 582                        | ...                             | ...                      | 27 145                         | 21 511            | 55 756                                | 4,57   | 1 187 643                     |
| <i>Nov</i>    | P 1 229 793                | 714 535              | 12 013                    | 37 640                 | 1 080 294              | 5 964                        | ...                             | ...                      | 34 340                         | 21 375            | 56 142                                | 4,57   | 1 196 867                     |

## 4. ENTIDADES DE CRÉDITO Y ESTABLECIMIENTOS FINANCIEROS DE CRÉDITO

## 4.4 Activo. Valores

## A) Balance agregado según los estados de supervisión

Millones de euros

|               | Valores distintos de acciones y participaciones |                      |                                 |               |            |                              |          |                 |            |                               | Acciones y participaciones |                   |                                  |           |          |
|---------------|---|----------------------|---------------------------------|---------------|------------|------------------------------|----------|-----------------|------------|-------------------------------|----------------------------|-------------------|----------------------------------|-----------|----------|
|               | Total<br>1=2+8                                  | Residentes en España |                                 |               |            |                              |          | Resto del mundo |            |                               | Total<br>11=12+15          | Residentes España |                                  |           | RM<br>15 |
|               |   | Total<br>2=3+4+7     | Sistema<br>crediti-<br>cio<br>3 | AAPP          |            |                              | OSR<br>7 | Neto<br>8=9-10  | Total<br>9 | Posic.<br>cortas<br>(a)<br>10 |                            | Total<br>12=13+   | Sistema<br>crediti-<br>cio<br>13 | OSR<br>14 |          |
|               |   |                      |                                 | Neto<br>4=5-6 | Total<br>5 | Posic.<br>cortas<br>(a)<br>6 |          |                 |            |                               |                            |                   |                                  |           |          |
| <b>14</b>     | 492 345   | 410 907              | 36 091                          | 280 032       | 288 105    | 8 073                        | 94 784   | 81 439          | 91 685     | 10 246                        | 261 536                    | 157 370           | 38 972                           | 118 398   | 104 166  |
| <b>15</b>     | 415 494   | 340 891              | 26 203                          | 241 036       | 250 912    | 9 876                        | 73 652   | 74 602          | 84 326     | 9 724                         | 246 274                    | 134 020           | 25 967                           | 108 054   | 112 254  |
| <b>16</b>     | 365 826   | 294 069              | 15 023                          | 216 136       | 225 213    | 9 077                        | 62 910   | 71 757          | 80 155     | 8 399                         | 243 810                    | 130 187           | 23 381                           | 106 806   | 113 624  |
| <b>17</b>     | R 329 531                                       | 258 025              | 9 895                           | 198 733       | 205 750    | 7 017                        | 49 397   | 71 506          | 82 723     | 11 218                        | 259 265                    | 146 214           | 35 101                           | 111 113   | 113 052  |
| <b>18</b>     | 326 042   | 243 606              | 6 361                           | 192 112       | 200 421    | 8 309                        | 45 133   | 82 436          | 88 549     | 6 113                         | 236 416                    | 127 047           | 22 391                           | 104 656   | 109 369  |
| <b>19 Jul</b> | 325 631   | 237 511              | 6 529                           | 186 442       | 196 493    | 10 051                       | 44 540   | 88 120          | 95 425     | 7 305                         | 245 085                    | 130 594           | 24 678                           | 105 915   | 114 491  |
| <b>Ago</b>    | 322 391   | 234 585              | 6 567                           | 183 771       | 193 810    | 10 039                       | 44 248   | 87 806          | 95 667     | 7 861                         | 244 329                    | 130 372           | 24 563                           | 105 809   | 113 957  |
| <b>Sep</b>    | 324 348   | 236 878              | 7 783                           | 184 367       | 193 387    | 9 020                        | 44 728   | 87 470          | 95 025     | 7 555                         | 246 620                    | 130 489           | 22 852                           | 107 637   | 116 131  |
| <b>Oct</b>    | 318 982   | 230 519              | 7 902                           | 177 768       | 186 217    | 8 449                        | 44 850   | 88 462          | 95 640     | 7 178                         | 248 691                    | 131 337           | 24 129                           | 107 208   | 117 354  |
| <b>Nov</b>    | 319 801   | 229 960              | 8 200                           | 178 086       | 188 277    | 10 191                       | 44 054   | 89 841          | 97 631     | 7 789                         | 247 829                    | 130 347           | 24 048                           | 106 299   | 117 482  |
| <b>Dic</b>    | 316 423   | 227 946              | 8 418                           | 175 845       | 187 528    | 11 684                       | 43 682   | 88 478          | 95 401     | 6 923                         | 252 012                    | 133 763           | 29 113                           | 104 650   | 118 249  |
| <b>20 Ene</b> | 306 994   | 217 353              | 8 705                           | 165 172       | 176 128    | 10 956                       | 43 476   | 89 641          | 95 708     | 6 067                         | 253 219                    | 133 170           | 29 187                           | 103 983   | 120 049  |
| <b>Feb</b>    | 309 386   | 217 704              | 8 987                           | 165 710       | 176 369    | 10 659                       | 43 007   | 91 682          | 97 861     | 6 179                         | 249 969                    | 131 976           | 28 851                           | 103 125   | 117 992  |
| <b>Mar</b>    | 326 604   | 235 376              | 9 211                           | 183 070       | 194 019    | 10 949                       | 43 095   | 91 227          | 97 949     | 6 722                         | 241 116                    | 131 851           | 28 108                           | 103 743   | 109 265  |
| <b>Abr</b>    | 335 470   | 241 711              | 9 245                           | 189 896       | 201 591    | 11 695                       | 42 570   | 93 760          | 100 653    | 6 893                         | 240 356                    | 131 613           | 28 321                           | 103 292   | 108 743  |
| <b>May</b>    | 347 650   | 251 443              | 9 456                           | 199 071       | 211 211    | 12 139                       | 42 915   | 96 207          | 102 942    | 6 735                         | 238 574                    | 131 254           | 28 048                           | 103 207   | 107 320  |
| <b>Jun</b>    | 354 459   | 256 945              | 9 162                           | 204 719       | 216 484    | 11 766                       | 43 064   | 97 514          | 103 629    | 6 114                         | 240 503                    | 136 160           | 29 186                           | 106 974   | 104 343  |
| <b>Jul</b>    | 352 253   | 256 038              | 9 190                           | 204 004       | 215 970    | 11 966                       | 42 844   | 96 215          | 102 019    | 5 804                         | 239 485                    | 134 896           | 28 972                           | 105 924   | 104 589  |
| <b>Ago</b>    | 353 033   | 258 665              | 9 172                           | 206 404       | 217 147    | 10 743                       | 43 088   | 94 369          | 99 783     | 5 414                         | 239 250                    | 134 494           | 28 981                           | 105 513   | 104 756  |
| <b>Sep</b>    | 353 388   | 257 333              | 8 361                           | 205 965       | 217 150    | 11 185                       | 43 007   | 96 055          | 100 954    | 4 899                         | 241 917                    | 134 346           | 30 532                           | 103 814   | 107 570  |
| <b>Oct</b>    | 350 013   | 251 561              | 8 442                           | 200 219       | 212 593    | 12 374                       | 42 900   | 98 452          | 103 879    | 5 427                         | 242 884                    | 133 535           | 30 769                           | 102 766   | 109 349  |
| <b>Nov</b>    | P 351 449                                       | 251 333              | 8 812                           | 199 178       | 211 030    | 11 852                       | 43 344   | 100 115         | 106 003    | 5 888                         | 248 642                    | 135 969           | 31 139                           | 104 829   | 112 674  |

Veáanse notas al final del capítulo

## 4. ENTIDADES DE CRÉDITO Y ESTABLECIMIENTOS FINANCIEROS DE CRÉDITO

## 4.5 Pasivo. Otros sectores residentes

## A) Balance agregado según los estados de supervisión

Millones de euros

|               | Del cual:           |                                 | Depósitos<br>a la<br>vista<br>(b) | Depósitos<br>a plazo y<br>preaviso<br>(4) | Cesión<br>temporal<br>de<br>activos<br>(5) | Pasivos<br>por<br>transfe-<br>rencia<br>de<br>activos<br>(c)<br>(6) | Pasivos<br>finan-<br>cieros<br>híbridos<br>(d)<br>(7) | Depósi-<br>tos su-<br>bordina-<br>dos<br>(e)<br>(8) | Otros<br>pasivos<br>(9) | Promemoria:<br>Depósitos<br>distribui-<br>dos por<br>provincias.<br>Entidades<br>de depósito<br>(f)<br>(10) |
|---------------|---------------------|---------------------------------|-----------------------------------|---|--|---|---|---|-------------------------|---|
|               | Total<br>(a)        | En<br>moneda<br>extran-<br>jera |                                   |   |  |   |   |   |                         |   |
|               | 6+7+8+9<br>1=3+4+5+ | 2                               |                                   |   |  |   |   |   |                         |   |
| <b>14</b>     | 1 289 280           | 27 499                          | 562 629                           | 597 338                                   | 60 099                                     | 31 538  | 21 786  | 15 891  | -                       | 1 139 756   |
| <b>15</b>     | 1 261 388           | 28 913                          | 650 098                           | 508 753                                   | 41 610                                     | 25 499  | 17 362  | 18 066  | -                       | 1 135 872   |
| <b>16</b>     | 1 242 580           | 27 959                          | 753 624                           | 403 567                                   | 32 353                                     | 23 029  | 14 343  | 15 664  | -                       | 1 140 814   |
| <b>17</b>     | R 1 202 893         | 17 484                          | 857 135                           | 286 365                                   | 27 869                                     | 21 271  | 9 738   | 515   | ...                     | 1 146 917   |
| <b>18</b>     | 1 212 837           | 15 406                          | 931 257                           | 231 450                                   | 22 893                                     | 20 054  | 6 808   | 375   | ...                     | 1 165 030   |
| <b>19 Jul</b> | 1 237 483           | 15 537                          | 979 147                           | 214 990                                   | 18 475                                     | 18 051  | 6 430   | 390   | ...                     | ...   |
| <b>Ago</b>    | 1 242 698           | 16 149                          | 986 686                           | 212 785                                   | 18 661                                     | 17 863  | 6 313   | 390   | ...                     | ...   |
| <b>Sep</b>    | 1 245 561           | 16 467                          | 993 914                           | 210 825                                   | 16 794                                     | 17 325  | 6 312   | 391   | ...                     | 1 200 362   |
| <b>Oct</b>    | 1 236 911           | 16 018                          | 987 386                           | 207 258                                   | 18 286                                     | 17 244  | 6 346   | 392   | ...                     | ...   |
| <b>Nov</b>    | 1 250 783           | 16 716                          | 1 008 544                         | 200 001                                   | 18 088                                     | 17 359  | 6 400   | 392   | ...                     | ...   |
| <b>Dic</b>    | 1 259 938           | 17 672                          | 1 021 213                         | 196 656                                   | 18 995                                     | 16 422  | 6 260   | 392   | ...                     | 1 218 981   |
| <b>20 Ene</b> | 1 242 171           | 16 713                          | 1 009 166                         | 192 591                                   | 17 127                                     | 16 663  | 6 231   | 393   | ...                     | ...   |
| <b>Feb</b>    | 1 248 204           | 16 850                          | 1 019 178                         | 189 209                                   | 15 289                                     | 17 991  | 6 144   | 392   | ...                     | ...   |
| <b>Mar</b>    | 1 269 201           | 18 877                          | 1 045 934                         | 185 827                                   | 13 497                                     | 17 503  | 6 051   | 391   | ...                     | 1 228 802   |
| <b>Abr</b>    | 1 296 320           | 21 281                          | 1 073 988                         | 185 384                                   | 13 374                                     | 17 315  | 5 868   | 391   | ...                     | ...   |
| <b>May</b>    | 1 315 151           | 20 417                          | 1 093 752                         | 183 521                                   | 14 547                                     | 17 153  | 5 788   | 390   | ...                     | ...   |
| <b>Jun</b>    | 1 335 664           | 21 481                          | 1 114 485                         | 178 824                                   | 18 432                                     | 17 851  | 5 682   | 390   | ...                     | 1 295 554   |
| <b>Jul</b>    | 1 325 588           | 19 915                          | 1 112 667                         | 174 714                                   | 15 219                                     | 16 986  | 5 627   | 375   | ...                     | ...   |
| <b>Ago</b>    | 1 330 301           | 19 642                          | 1 116 355                         | 174 603                                   | 16 634                                     | 16 857  | 5 476   | 375   | ...                     | ...   |
| <b>Sep</b>    | 1 334 673           | 20 033                          | 1 124 464                         | 170 074                                   | 16 683                                     | 17 669  | 5 409   | 375   | ...                     | 1 295 261   |
| <b>Oct</b>    | 1 329 545           | 20 484                          | 1 121 823                         | 167 541                                   | 16 328                                     | 18 192  | 5 286   | 375   | ...                     | ...   |
| <b>Nov</b>    | P 1 344 865         | 20 683                          | 1 136 414                         | 163 806                                   | 19 667                                     | 19 458  | 5 144   | 375   | ...                     | ...   |

Veáanse notas al final del capítulo



#### 4. ENTIDADES DE CRÉDITO Y ESTABLECIMIENTOS FINANCIEROS DE CRÉDITO

##### A) Balance agregado según los estados de supervisión

#### 4.6 Otros activos no sectorizados

Millones de euros

|           | Activo Fijo |            |           |   |  |                                |                   | Activo Obra Benéfico Social | Periodificación y otros activos |                 |                      |       |                   |
|-----------|-------------|------------|-----------|---|--|--------------------------------|-------------------|-----------------------------|---------------------------------|-----------------|----------------------|-------|-------------------|
|           | Total       | Mobiliario | Inmuebles | Derechos s/bienes de arren. financieros (b) | Activos cedidos en arrendamiento operativo | Activos no corrientes en venta | Activo intangible |                             | Total                           | Periodificación |                      |       | Otros activos (a) |
|           |             |            |           |   |  |                                |                   |                             |                                 | Total           | Devengo de productos | Otros |                   |
|           |             |            |           |   |  |                                |                   |                             |                                 |                 |                      |       |                   |
| 1         | 2 (b)       | 3 (b)      | 4 (b)     | 5   | 6  | 7                              | 8                 | 9=10+13                     | 10=11+                          | 11              | 12                   | 13    |                   |
| <b>14</b> | 54 268      | 4 335      | 16 079    | 607   | 510  | 23 498                         | 9 240             | 21                          | 291 433                         | 9 999           | 6 030                | 3 968 | 281 435           |
| <b>15</b> | 54 834      | 4 180      | 16 104    | 627   | 516  | 24 281                         | 9 127             | 20                          | 267 855                         | 8 803           | 5 012                | 3 791 | 259 052           |
| <b>16</b> | 51 693      | 4 266      | 16 208    | 712   | 600  | 23 654                         | 6 253             | 18                          | 259 349                         | 7 093           | 3 737                | 3 356 | 252 256           |
| <b>17</b> | R 49 531    | 4 391      | 15 125    | 580   | 686  | 24 437                         | 4 313             | 18                          | 239 051                         | 6 494           | 3 063                | 3 431 | 232 557           |
| <b>18</b> | 40 612      | 4 929      | 14 036    | ...   | 908  | 16 051                         | 4 688             | 17                          | 237 621                         | 6 454           | 2 868                | 3 586 | 231 167           |
| <b>19</b> |             |            |           |   |  |                                |                   |                             |                                 |                 |                      |       |                   |
| Jul       | 48 308      | 5 032      | 24 435    | ...   | 1 050                                      | 13 260                         | 4 531             | 20                          | 263 102                         | 6 514           | 2 680                | 3 834 | 256 588           |
| Ago       | 48 132      | 5 026      | 24 375    | ...   | 1 055                                      | 13 196                         | 4 481             | 20                          | 290 822                         | 7 349           | 3 217                | 4 132 | 283 473           |
| Sep       | 48 007      | 5 039      | 24 155    | ...   | 1 042                                      | 13 261                         | 4 511             | 20                          | 284 014                         | 7 183           | 2 985                | 4 197 | 276 831           |
| Oct       | 47 814      | 5 095      | 24 051    | ...   | 1 053                                      | 13 206                         | 4 409             | 20                          | 275 099                         | 6 917           | 2 953                | 3 964 | 268 182           |
| Nov       | 47 392      | 5 116      | 24 001    | ...   | 1 059                                      | 12 779                         | 4 436             | 20                          | 278 245                         | 7 212           | 3 320                | 3 892 | 271 033           |
| Dic       | 45 148      | 5 169      | 24 800    | ...   | 1 065                                      | 9 510                          | 4 603             | 17                          | 249 635                         | 7 111           | 2 688                | 4 423 | 242 523           |
| <b>20</b> |             |            |           |   |  |                                |                   |                             |                                 |                 |                      |       |                   |
| Ene       | 45 487      | 5 155      | 24 735    | ...   | 1 063                                      | 9 510                          | 5 024             | 17                          | 254 867                         | 6 708           | 2 443                | 4 266 | 248 159           |
| Feb       | 45 459      | 5 178      | 24 710    | ...   | 1 077                                      | 9 507                          | 4 987             | 17                          | 270 815                         | 7 305           | 2 813                | 4 492 | 263 510           |
| Mar       | 45 371      | 5 115      | 24 677    | ...   | 1 082                                      | 9 535                          | 4 963             | 17                          | 298 631                         | 7 103           | 2 530                | 4 574 | 291 527           |
| Abr       | 45 278      | 5 139      | 24 422    | ...   | 1 077                                      | 9 701                          | 4 939             | 17                          | 294 114                         | 6 959           | 2 530                | 4 430 | 287 155           |
| May       | 45 087      | 5 132      | 24 313    | ...   | 1 067                                      | 9 668                          | 4 908             | 17                          | 282 106                         | 7 504           | 2 945                | 4 559 | 274 603           |
| Jun       | 45 071      | 5 149      | 24 361    | ...   | 1 067                                      | 9 682                          | 4 812             | 17                          | 277 323                         | 6 635           | 2 173                | 4 462 | 270 688           |
| Jul       | 44 927      | 5 123      | 24 239    | ...   | 1 093                                      | 9 650                          | 4 822             | 17                          | 272 900                         | 6 925           | 2 510                | 4 415 | 265 975           |
| Ago       | 44 748      | 5 103      | 24 144    | ...   | 1 093                                      | 9 637                          | 4 771             | 17                          | 262 245                         | 7 368           | 2 760                | 4 607 | 254 877           |
| Sep       | 44 502      | 5 107      | 24 066    | ...   | 1 100                                      | 9 492                          | 4 737             | 17                          | 259 693                         | 7 676           | 2 722                | 4 954 | 252 017           |
| Oct       | 44 265      | 5 115      | 23 869    | ...   | 1 114                                      | 9 492                          | 4 675             | 17                          | 257 787                         | 7 363           | 2 912                | 4 452 | 250 424           |
| Nov       | P 44 199    | 5 105      | 23 788    | ...   | 1 128                                      | 9 479                          | 4 698             | 17                          | 253 111                         | 7 556           | 2 959                | 4 597 | 245 556           |

a. Véase detalle en cuadro 4.9

b. A partir de enero de 2018 los derechos sobre bienes de arrendamiento financiero se incluyen dentro de la columna de mobiliario e inmuebles. A partir de enero de 2019 se incluyen también los derechos de uso de los arrendamientos operativos, como consecuencia de la entrada en vigor de la NIIF16

#### 4. ENTIDADES DE CRÉDITO Y ESTABLECIMIENTOS FINANCIEROS DE CRÉDITO

##### A) Balance agregado según los estados de supervisión

#### 4.7 Patrimonio neto, ajustes y correcciones de valor

Millones de euros

|           | Patrimonio neto |         |                |                          |          |                  |               |                        | Ajustes de valoración A. y P. financieros | Correcciones de valor por deterioro activos (c) |         |                         | Promemoria |   |                                  |
|-----------|-----------------|---------|----------------|--------------------------|----------|------------------|---------------|------------------------|---|---|---------|-------------------------|------------|---|----------------------------------|
|           | Total           | Total   | Fondos propios |                          |          |                  |               | Ajustes valoración (a) |   | (b)   | Total   | Del cual:               |            | Pérdidas por deterioro de participaciones (f) |                                  |
|           |                 |         | Total          | Capital y fondo dotación | Reservas | Beneficios netos | Otras cuentas |                        |   |   |         | Total para créditos (d) |            |   | Específica para créditos OSR (e) |
|           |                 |         |                |                          |          |                  |               |                        |   |   |         |                         |            |   |                                  |
| 1=2+9+    | 2=3+8           | 3=4a7   | 4              | 5                        | 6        | 7                | 8             | 9                      | 10  | 11  | 12      | 13                      |            |   |                                  |
| <b>14</b> | 407 596         | 230 196 | 222 517        | 86 252                   | 125 192  | 11 944           | -871          | 7 679                  | 8 608                                     | 168 791   | 100 252 | 80 674                  | -637       |   |                                  |
| <b>15</b> | 368 777         | 227 308 | 224 003        | 65 300                   | 153 084  | 10 084           | -4 465        | 3 305                  | 5 606                                     | 135 863   | 79 179  | 63 093                  | 1 479      |   |                                  |
| <b>16</b> | 360 543         | 227 418 | 225 467        | 64 945                   | 158 027  | 7 264            | -4 768        | 1 951                  | 4 466                                     | 128 659   | 68 459  | 53 677                  | 2 345      |   |                                  |
| <b>17</b> | R 361 392       | 232 372 | 230 536        | 59 360                   | 177 124  | -2 782           | -3 166        | 1 835                  | 2 702                                     | 126 318   | 58 576  | 41 104                  | 5 720      |   |                                  |
| <b>18</b> | 328 166         | 222 930 | 223 480        | 55 384                   | 157 500  | 13 486           | -2 889        | -550                   | 3 937                                     | 101 299   | 42 868  | 29 138                  | 2 926      |   |                                  |
| <b>19</b> |                 |         |                |                          |          |                  |               |                        |   |   |         |                         |            |   |                                  |
| Jul       | 324 923         | 225 336 | 225 099        | 53 557                   | 162 844  | 7 175            | 1 523         | 237                    | 2 803                                     | 96 784  | 38 891  | ...                     | ...        |   |                                  |
| Ago       | 324 312         | 224 896 | 225 225        | 53 613                   | 162 825  | 7 389            | 1 399         | -329                   | 2 699                                     | 96 716  | 38 726  | ...                     | ...        |   |                                  |
| Sep       | 325 041         | 227 350 | 227 346        | 53 173                   | 164 858  | 9 646            | -331          | 4                      | 2 045                                     | 95 645  | 37 737  | 25 266                  | 559        |   |                                  |
| Oct       | 324 205         | 226 604 | 226 754        | 53 233                   | 164 963  | 9 667            | -1 109        | -150                   | 1 865                                     | 95 736  | 37 750  | ...                     | ...        |   |                                  |
| Nov       | 324 407         | 227 041 | 227 102        | 53 225                   | 164 734  | 10 298           | -1 155        | -61                    | 2 192                                     | 95 173  | 37 408  | ...                     | ...        |   |                                  |
| Dic       | 325 224         | 229 039 | 229 093        | 53 499                   | 162 870  | 14 857           | -2 133        | -54                    | 2 628                                     | 93 558  | 35 633  | 23 677                  | 1 588      |   |                                  |
| <b>20</b> |                 |         |                |                          |          |                  |               |                        |   |   |         |                         |            |   |                                  |
| Ene       | 325 313         | 229 130 | 229 248        | 53 553                   | 176 677  | 505              | -1 487        | -118                   | 2 364                                     | 93 820  | 35 907  | ...                     | ...        |   |                                  |
| Feb       | 325 104         | 228 969 | 229 780        | 53 607                   | 176 660  | 1 216            | -1 703        | -811                   | 2 526                                     | 93 608  | 35 887  | ...                     | ...        |   |                                  |
| Mar       | 324 283         | 224 172 | 227 040        | 53 099                   | 175 000  | -255             | -803          | -2 869                 | 3 399                                     | 96 712  | 36 983  | 24 232                  | 1 992      |   |                                  |
| Abr       | 324 218         | 224 299 | 226 970        | 53 085                   | 174 886  | -167             | -835          | -2 671                 | 3 105                                     | 96 814  | 36 664  | ...                     | ...        |   |                                  |
| May       | 324 432         | 224 831 | 227 069        | 53 143                   | 173 668  | 183              | 75            | -2 337                 | 2 628                                     | 96 973  | 37 311  | ...                     | ...        |   |                                  |
| Jun       | 323 382         | 217 151 | 219 496        | 53 147                   | 172 726  | -6 813           | 436           | -2 345                 | 2 791                                     | 103 440   | 38 854  | 25 497                  | 6 780      |   |                                  |
| Jul       | 323 585         | 217 436 | 220 207        | 53 215                   | 172 577  | -6 045           | 460           | -2 771                 | 2 652                                     | 103 496   | 38 909  | ...                     | ...        |   |                                  |
| Ago       | 323 710         | 217 694 | 220 583        | 53 180                   | 172 646  | -5 742           | 499           | -2 889                 | 2 415                                     | 103 601   | 39 035  | ...                     | ...        |   |                                  |
| Sep       | 323 410         | 218 264 | 221 279        | 53 149                   | 172 603  | -5 063           | 590           | -3 015                 | 2 235                                     | 102 911   | 38 802  | 25 240                  | 7 166      |   |                                  |
| Oct       | 323 602         | 218 760 | 221 886        | 53 235                   | 171 466  | -5 129           | 2 314         | -3 125                 | 1 947                                     | 102 894   | 38 798  | ...                     | ...        |   |                                  |
| Nov       | P 324 256       | 218 639 | 221 134        | 53 260                   | 171 401  | -5 867           | 2 339         | -2 494                 | 1 957                                     | 103 660   | 38 897  | ...                     | ...        |   |                                  |

Veáanse notas al final del capítulo

**4. ENTIDADES DE CRÉDITO Y EFC (Información obtenida de los estados de supervisión)**  
**E) Balances de los componentes de entidades de crédito y EFC**

**4.8 Pasivos no sectorizados**

Millones de euros

| 1         | Pasivo<br>Obra<br>benéfico<br>social | Periodificación y otros pasivos |                     |                     |                     |            |                 |                         |                       |                               |
|-----------|--------------------------------------|---------------------------------|---------------------|---------------------|---------------------|------------|-----------------|-------------------------|-----------------------|-------------------------------|
|           |                                      | Total<br>10<br>2=3+7+           | Fondos de provisión |                     |                     |            | Periodificación |                         |                       | Otros<br>pasivos<br>(a)<br>10 |
|           |                                      |                                 | Total<br>3=4+5+6    | Pensio-<br>nes<br>4 | Impues-<br>tos<br>5 | Otros<br>6 | Total<br>7=8+9  | Interes<br>no vdos<br>8 | Otras<br>period.<br>9 |                               |
| <b>14</b> | 86                                   | 258 524                         | 29 081              | 17 817              | 2 437               | 8 827      | 22 110          | 15 239                  | 6 872                 | 207 332                       |
| <b>15</b> | 93                                   | 226 280                         | 28 571              | 16 987              | 2 973               | 8 611      | 17 899          | 11 131                  | 6 768                 | 179 810                       |
| <b>16</b> | 97                                   | 218 973                         | 28 895              | 16 487              | 1 610               | 10 798     | 14 174          | 7 484                   | 6 690                 | 175 903                       |
| <b>17</b> | R 107                                | 201 250                         | 27 670              | 15 642              | 2 063               | 9 964      | 12 782          | 5 837                   | 6 945                 | 160 798                       |
| <b>18</b> | 125                                  | 185 349                         | 23 511              | 14 491              | 1 913               | 7 107      | 11 379          | 4 587                   | 6 792                 | 150 458                       |
| <b>19</b> |                                      |                                 |                     |                     |                     |            |                 |                         |                       |                               |
| Jul       | 135                                  | 219 939                         | 23 903              | 15 492              | 1 948               | 6 463      | 9 209           | 3 390                   | 5 819                 | 186 827                       |
| Ago       | 137                                  | 235 204                         | 23 847              | 15 420              | 1 941               | 6 486      | 10 113          | 3 804                   | 6 309                 | 201 244                       |
| Sep       | 139                                  | 235 651                         | 23 920              | 15 485              | 1 955               | 6 479      | 10 672          | 4 094                   | 6 578                 | 201 059                       |
| Oct       | 141                                  | 228 404                         | 23 680              | 15 345              | 2 058               | 6 277      | 10 825          | 4 111                   | 6 715                 | 193 898                       |
| Nov       | 143                                  | 221 530                         | 23 457              | 15 232              | 2 013               | 6 212      | 10 775          | 4 136                   | 6 639                 | 187 298                       |
| Dic       | 144                                  | 196 479                         | 21 708              | 13 384              | 2 024               | 6 300      | 11 314          | 4 530                   | 6 785                 | 163 457                       |
| <b>20</b> |                                      |                                 |                     |                     |                     |            |                 |                         |                       |                               |
| Ene       | 145                                  | 214 167                         | 21 175              | 13 036              | 2 000               | 6 139      | 11 440          | 4 372                   | 7 068                 | 181 552                       |
| Feb       | 148                                  | 209 230                         | 21 049              | 13 050              | 1 968               | 6 031      | 10 009          | 4 068                   | 5 941                 | 178 172                       |
| Mar       | 151                                  | 232 500                         | 21 033              | 12 891              | 2 186               | 5 957      | 9 725           | 3 985                   | 5 740                 | 201 741                       |
| Abr       | 152                                  | 232 154                         | 20 952              | 12 822              | 2 166               | 5 964      | 9 499           | 3 661                   | 5 838                 | 201 702                       |
| May       | 156                                  | 213 813                         | 21 003              | 12 774              | 2 126               | 6 104      | 9 648           | 3 597                   | 6 052                 | 183 162                       |
| Jun       | 163                                  | 230 753                         | 20 813              | 12 150              | 2 149               | 6 514      | 10 260          | 4 314                   | 5 947                 | 199 679                       |
| Jul       | 164                                  | 224 100                         | 19 129              | 10 524              | 2 095               | 6 510      | 10 087          | 4 643                   | 5 444                 | 194 884                       |
| Ago       | 166                                  | 206 335                         | 19 063              | 10 456              | 2 082               | 6 525      | 10 716          | 4 814                   | 5 902                 | 176 555                       |
| Sep       | 159                                  | 206 780                         | 19 121              | 10 257              | 2 169               | 6 695      | 11 311          | 5 242                   | 6 069                 | 176 347                       |
| Oct       | 158                                  | 202 741                         | 19 037              | 10 159              | 2 144               | 6 734      | 11 577          | 5 153                   | 6 424                 | 172 127                       |
| Nov       | P 156                                | 207 675                         | 18 797              | 9 968               | 2 092               | 6 738      | 11 305          | 4 635                   | 6 671                 | 177 572                       |

**4. ENTIDADES DE CRÉDITO Y ESTABLECIMIENTOS FINANCIEROS DE CRÉDITO**  
**A) Balance agregado según los estados de supervisión**

**4.9 Otros activos y pasivos**

Millones de euros

| 1         | Activos    |            |                                   |                            |  |                                      |                                  | Pasivos    |            |                                    |                             |   |                                    |                              |
|-----------|------------|------------|-----------------------------------|----------------------------|--|--------------------------------------|----------------------------------|------------|------------|------------------------------------|-----------------------------|---|------------------------------------|------------------------------|
|           | Total<br>2 | Derivados  |                                   |                            | Contra-<br>tos de<br>seguros<br>vincula-<br>dos a<br>pensio-<br>nes (c)<br>5 | Activos<br>fisca-<br>les<br>(d)<br>6 | Resto<br>de<br>acti-<br>vos<br>7 | Total<br>8 | Derivados  |                                    |                             | Cuentas<br>de<br>recau-<br>dación<br>12 (g) | Pasivos<br>fisca-<br>les<br>13 (h) | Resto<br>de<br>pasivos<br>14 |
|           |            | Total<br>3 | Nego-<br>cia-<br>ción<br>(a)<br>4 | Cober-<br>tura<br>(b)<br>4 |  |                                      |                                  |            | Total<br>9 | Nego-<br>cia-<br>ción<br>(e)<br>10 | Cober-<br>tura<br>(f)<br>11 |   |                                    |                              |
| <b>14</b> | 281 435    | 160 617    | 136 578                           | 24 038                     | 7 767  | 66 656                               | 46 395                           | 207 332    | 153 631    | 137 059                            | 16 571                      | 6 224                                       | 10 161                             | 37 317                       |
| <b>15</b> | 259 052    | 141 797    | 122 364                           | 19 434                     | 7 500  | 65 068                               | 44 686                           | 179 810    | 133 263    | 121 165                            | 12 098                      | 6 938                                       | 7 840                              | 31 769                       |
| <b>16</b> | 252 256    | 131 490    | 116 076                           | 15 415                     | 7 532  | 68 290                               | 44 943                           | 175 903    | 128 258    | 116 990                            | 11 268                      | 7 119                                       | 7 772                              | 32 755                       |
| <b>17</b> | R 232 557  | 112 265    | 100 094                           | 12 171                     | 7 142  | 66 580                               | 46 571                           | 160 798    | 109 719    | 100 051                            | 9 668                       | 8 898                                       | 6 980                              | 35 200                       |
| <b>18</b> | 231 167    | 105 169    | 94 772                            | 10 397                     | 7 393  | 68 241                               | 50 365                           | 150 458    | 101 063    | 93 113                             | 7 950                       | 12 102                                      | 6 410                              | 30 884                       |
| <b>19</b> |            |            |                                   |                            |  |                                      |                                  |            |            |                                    |                             |   |                                    |                              |
| Jul       | 256 588    | 123 641    | 110 788                           | 12 853                     | 7 774  | 66 560                               | 58 612                           | 186 827    | 122 252    | 110 712                            | 11 540                      | 17 438                                      | 6 608                              | 40 529                       |
| Ago       | 283 473    | 144 159    | 129 087                           | 15 072                     | 7 765  | 66 751                               | 64 798                           | 201 244    | 142 142    | 128 912                            | 13 230                      | 11 019                                      | 6 921                              | 41 162                       |
| Sep       | 276 831    | 136 890    | 123 224                           | 13 666                     | 8 357  | 66 390                               | 65 195                           | 201 059    | 136 324    | 124 352                            | 11 972                      | 11 656                                      | 6 688                              | 46 391                       |
| Oct       | 268 182    | 131 959    | 120 016                           | 11 944                     | 8 335  | 67 212                               | 60 676                           | 193 898    | 131 190    | 120 742                            | 10 448                      | 12 471                                      | 6 491                              | 43 746                       |
| Nov       | 271 033    | 130 281    | 118 377                           | 11 903                     | 7 141  | 67 355                               | 66 257                           | 187 298    | 128 892    | 118 368                            | 10 524                      | 10 445                                      | 6 635                              | 41 327                       |
| Dic       | 242 523    | 113 627    | 102 944                           | 10 683                     | 5 391  | 66 465                               | 57 041                           | 163 457    | 106 072    | 97 592                             | 8 480                       | 11 814                                      | 6 360                              | 39 211                       |
| <b>20</b> |            |            |                                   |                            |  |                                      |                                  |            |            |                                    |                             |   |                                    |                              |
| Ene       | 248 159    | 118 974    | 108 874                           | 10 100                     | 5 387  | 65 894                               | 57 905                           | 181 552    | 113 309    | 104 018                            | 9 291                       | 20 875                                      | 6 533                              | 40 836                       |
| Feb       | 263 510    | 131 076    | 120 251                           | 10 825                     | 5 363  | 66 001                               | 61 069                           | 178 172    | 123 156    | 113 909                            | 9 247                       | 9 559                                       | 6 522                              | 38 935                       |
| Mar       | 291 527    | 158 002    | 145 362                           | 12 640                     | 5 351  | 66 258                               | 61 916                           | 201 741    | 145 639    | 137 729                            | 7 910                       | 10 551                                      | 6 288                              | 39 262                       |
| Abr       | 287 155    | 157 241    | 145 000                           | 12 241                     | 5 339  | 63 999                               | 60 576                           | 201 702    | 147 530    | 139 040                            | 8 491                       | 11 447                                      | 6 293                              | 36 431                       |
| May       | 274 603    | 145 824    | 134 582                           | 11 242                     | 5 319  | 63 935                               | 59 524                           | 183 162    | 135 561    | 127 121                            | 8 440                       | 6 682                                       | 6 453                              | 34 465                       |
| Jun       | 270 688    | 143 126    | 131 607                           | 11 519                     | 5 068  | 62 702                               | 59 793                           | 199 679    | 133 158    | 124 379                            | 8 778                       | 20 113                                      | 6 902                              | 39 506                       |
| Jul       | 265 975    | 142 972    | 131 332                           | 11 641                     | 5 046  | 62 166                               | 55 791                           | 194 884    | 132 909    | 123 061                            | 9 848                       | 17 235                                      | 6 532                              | 38 207                       |
| Ago       | 254 877    | 135 187    | 123 763                           | 11 424                     | 5 027  | 62 080                               | 52 583                           | 176 555    | 124 426    | 114 915                            | 9 511                       | 11 672                                      | 6 489                              | 33 968                       |
| Sep       | 252 017    | 132 085    | 120 757                           | 11 328                     | 4 894  | 63 026                               | 52 012                           | 176 347    | 119 282    | 109 868                            | 9 414                       | 11 544                                      | 6 423                              | 39 098                       |
| Oct       | 250 424    | 128 439    | 117 643                           | 10 796                     | 4 878  | 63 445                               | 53 662                           | 172 127    | 115 905    | 106 118                            | 9 788                       | 12 163                                      | 6 474                              | 37 585                       |
| Nov       | P 245 556  | 123 126    | 113 063                           | 10 063                     | 4 860  | 62 183                               | 55 386                           | 177 572    | 114 322    | 103 829                            | 10 493                      | 14 324                                      | 6 410                              | 42 516                       |

Veáanse notas al final del capítulo

**4. ENTIDADES DE CRÉDITO Y EFC**  
**A) Balance agregado según los estados de supervisión**

**4.10 Correcciones de valor por deterioro de activos del crédito a otros sectores residentes**

Millones de euros

|              | Total (a) | Financiación a actividades productivas |  |                                  |              |           | Otras financiaciones a hogares e ISFLSH |                          |                               |     |                             |                  |        |       |
|--------------|-----------|--|--|----------------------------------|--------------|-----------|---|--------------------------|-------------------------------|-----|-----------------------------|------------------|--------|-------|
|              |           | Total                                  | Agricultura, ganadería, caza, silvicultura y pesca | Industria (excepto construcción) | Construcción | Servicios | Total                                   | Adquisición de viviendas | Del cual:                     |     | Rehabilitación de viviendas | Consumo duradero | ISFLSH | Resto |
|              |           |  |  |                                  |              |           |   |                          | Con garantía inmobiliaria (b) |     |                             |                  |        |       |
| 1            | 2         | 3                                      | 4  | 5                                | 6            | 7         | 8                                       | 9                        | 10                            | 11  | 12                          | 13               |        |       |
| <b>14</b>    | 80 674    | 64 298                                 | 929  | 7 676                            | 8 323        | 47 369    | 16 376                                  | 9 945                    | ...                           | 381 | 1 053                       | 138              | 4 860  |       |
| <b>15</b>    | 63 093    | 49 141                                 | 749  | 6 285                            | 6 551        | 35 556    | 13 950                                  | 7 067                    | ...                           | 292 | 825                         | 120              | 5 647  |       |
| <b>16</b>    | 53 677    | 42 011                                 | 586  | 4 322                            | 5 548        | 31 554    | 11 666                                  | 6 422                    | ...                           | 265 | 704                         | 115              | 4 161  |       |
| <b>17</b>    | 41 104    | 29 783                                 | 564  | 4 019                            | 4 410        | 20 791    | 11 320                                  | 5 828                    | ...                           | 246 | 723                         | 122              | 4 401  |       |
| <b>18</b>    | 29 138    | 17 911                                 | 509  | 3 188                            | 2 041        | 12 173    | 11 226                                  | 5 982                    | ...                           | 279 | 957                         | 94               | 3 915  |       |
| <b>19</b>    | 23 677    | 14 152                                 | 528  | 2 781                            | 1 628        | 9 215     | 9 525                                   | 4 461                    | ...                           | 251 | 1 088                       | 86               | 3 639  |       |
| <b>17 II</b> | 45 478    | 34 080                                 | 639  | 4 461                            | 4 909        | 24 071    | 11 398                                  | 6 001                    | ...                           | 243 | 700                         | 121              | 4 332  |       |
| <b>III</b>   | 43 156    | 31 841                                 | 610  | 4 426                            | 4 645        | 22 161    | 11 314                                  | 5 821                    | ...                           | 242 | 747                         | 123              | 4 381  |       |
| <b>IV</b>    | 41 104    | 29 783                                 | 564  | 4 019                            | 4 410        | 20 791    | 11 320                                  | 5 828                    | ...                           | 246 | 723                         | 122              | 4 401  |       |
| <b>18 I</b>  | 36 306    | 23 924                                 | 514  | 3 798                            | 3 088        | 16 525    | 12 382                                  | 6 764                    | ...                           | 305 | 839                         | 118              | 4 356  |       |
| <b>II</b>    | 33 651    | 21 754                                 | 486  | 3 685                            | 2 676        | 14 907    | 11 896                                  | 6 347                    | ...                           | 286 | 826                         | 111              | 4 326  |       |
| <b>III</b>   | 31 704    | 20 073                                 | 505  | 3 367                            | 2 498        | 13 702    | 11 631                                  | 6 113                    | ...                           | 285 | 887                         | 102              | 4 244  |       |
| <b>IV</b>    | 29 138    | 17 911                                 | 509  | 3 188                            | 2 041        | 12 173    | 11 226                                  | 5 982                    | ...                           | 279 | 957                         | 94               | 3 915  |       |
| <b>19 I</b>  | 28 855    | 17 431                                 | 523  | 2 998                            | 1 930        | 11 980    | 11 424                                  | 5 912                    | ...                           | 280 | 1 064                       | 90               | 4 078  |       |
| <b>II</b>    | 26 951    | 15 991                                 | 485  | 2 894                            | 1 796        | 10 816    | 10 960                                  | 5 397                    | ...                           | 277 | 1 070                       | 98               | 4 119  |       |
| <b>III</b>   | 25 266    | 15 220                                 | 480  | 2 774                            | 1 809        | 10 157    | 10 046                                  | 4 511                    | ...                           | 255 | 1 089                       | 98               | 4 093  |       |
| <b>IV</b>    | 23 677    | 14 152                                 | 528  | 2 781                            | 1 628        | 9 215     | 9 525                                   | 4 461                    | ...                           | 251 | 1 088                       | 86               | 3 639  |       |
| <b>20 I</b>  | 24 232    | 14 164                                 | 568  | 2 680                            | 1 689        | 9 226     | 10 068                                  | 4 682                    | ...                           | 254 | 1 211                       | 81               | 3 840  |       |
| <b>II</b>    | 25 497    | 14 553                                 | 585  | 2 795                            | 1 524        | 9 649     | 10 944                                  | 5 010                    | ...                           | 268 | 1 591                       | 70               | 4 004  |       |
| <b>III</b>   | 25 240    | 14 694                                 | 542  | 2 815                            | 1 458        | 9 879     | 10 546                                  | 4 654                    | ...                           | 265 | 1 586                       | 71               | 3 969  |       |

Veáanse notas al final del capítulo

**4. ENTIDADES DE CRÉDITO Y EFC**  
**B) Detalles del crédito y los depósitos de las entidades de crédito y EFC**

**4.11 Crédito por grupos de entidades a las AAPP y a otros sectores residentes**

Millones de euros

|               | Crédito a AAPP   |                           |       |     | Crédito a OSR  |                           |        |        |
|---------------|--|---------------------------|-------|-----|--|---------------------------|--------|--------|
|               | Total Entidades de crédito establecimientos financieros de crédito (a) | Entidades de depósito (b) | ICO   | EFC | Total Entidades de crédito y establecimientos financieros de crédito (c) | Entidades de depósito (b) | ICO    | EFC    |
|               |  |                           |       |     |  |                           |        |        |
| <b>14</b>     | 101 313  | 94 697                    | 5 687 | 929 | 1 380 101  | 1 328 189                 | 15 301 | 36 611 |
| <b>15</b>     | 89 972   | 85 709                    | 3 590 | 673 | 1 327 123  | 1 274 653                 | 12 551 | 39 919 |
| <b>16</b>     | 88 471   | 83 867                    | 3 762 | 842 | 1 276 140  | 1 222 511                 | 10 395 | 43 234 |
| <b>17</b>     | 78 110   | 74 340                    | 3 112 | 659 | 1 253 944  | 1 199 106                 | 7 994  | 46 843 |
| <b>18</b>     | 68 956   | 65 740                    | 2 676 | 540 | 1 208 315  | 1 150 228                 | 6 887  | 51 200 |
| <b>19 Jul</b> | 72 241   | 69 369                    | 2 410 | 462 | 1 204 662  | 1 148 697                 | 7 298  | 48 667 |
| <b>Ago</b>    | 70 556   | 67 722                    | 2 401 | 432 | 1 198 714  | 1 142 997                 | 7 480  | 48 238 |
| <b>Sep</b>    | 70 440   | 66 537                    | 3 418 | 485 | 1 195 701  | 1 139 327                 | 7 457  | 48 917 |
| <b>Oct</b>    | 71 574   | 67 974                    | 3 182 | 419 | 1 192 317  | 1 136 116                 | 7 316  | 48 886 |
| <b>Nov</b>    | 69 379   | 66 133                    | 2 923 | 323 | 1 205 583  | 1 149 048                 | 7 242  | 49 294 |
| <b>Dic</b>    | 66 922   | 63 786                    | 2 773 | 364 | 1 193 526  | 1 135 590                 | 6 979  | 50 958 |
| <b>20 Ene</b> | 74 211   | 71 235                    | 2 761 | 215 | 1 187 761  | 1 131 281                 | 6 952  | 49 527 |
| <b>Feb</b>    | 69 549   | 66 593                    | 2 757 | 199 | 1 183 384  | 1 127 570                 | 6 923  | 48 891 |
| <b>Mar</b>    | 72 427   | 69 410                    | 2 740 | 278 | 1 195 518  | 1 138 916                 | 7 321  | 49 280 |
| <b>Abr</b>    | 72 245   | 69 238                    | 2 665 | 342 | 1 212 389  | 1 157 661                 | 7 267  | 47 461 |
| <b>May</b>    | 72 270   | 69 233                    | 2 648 | 389 | 1 226 643  | 1 171 990                 | 8 032  | 46 621 |
| <b>Jun</b>    | 72 963   | 69 509                    | 3 065 | 389 | 1 241 480  | 1 187 054                 | 8 036  | 46 390 |
| <b>Jul</b>    | 72 582   | 69 510                    | 2 605 | 467 | 1 226 039  | 1 172 045                 | 7 996  | 45 998 |
| <b>Ago</b>    | 72 060   | 68 969                    | 2 602 | 489 | 1 221 460  | 1 168 248                 | 8 033  | 45 178 |
| <b>Sep</b>    | 70 874   | 67 845                    | 2 581 | 448 | 1 221 817  | 1 167 998                 | 8 025  | 45 794 |
| <b>Oct</b>    | 73 563   | 70 561                    | 2 552 | 450 | 1 221 003  | 1 167 232                 | 8 070  | 45 700 |
| <b>Nov</b>    | 75 134   | 72 169                    | 2 517 | 448 | 1 229 793  | 1 175 620                 | 8 348  | 45 825 |

Veáanse notas al final del capítulo

## 4. ENTIDADES DE CRÉDITO Y ESTABLECIMIENTOS FINANCIEROS DE CRÉDITO

## 4.99 Detalle de los activos dudosos

B) Detalles del crédito y los depósitos  
de las entidades de crédito y EFC

Millones de euros

|               | Total<br>(a) | Por instrumentos<br>(negocios en España) |              |                               |      |         |                 |                               |             |       |  | Por naturaleza<br>(negocios totales) |         |                |              |                       |
|---------------|--------------|--|--------------|-------------------------------|------|---------|-----------------|-------------------------------|-------------|-------|--|--------------------------------------|---------|----------------|--------------|-----------------------|
|               |              | Total                                    | Créditos     |                               |      |         |                 |                               |             |       | Valores<br>representa-<br>tivos<br>de deuda<br>(g) | EFC<br>(c)                           | Total   | Riesgo cliente |              | Riesgo<br>país<br>(f) |
|               |              |  | A residentes |                               |      |         | A no residentes |                               |             |       |  |                                      |         | Morosos<br>(d) | Otros<br>(e) |                       |
|               |              |  | Total        | Sist.<br>cre-<br>diti-<br>cio | AAPP | OSR     | Total           | Sist.<br>cre-<br>diti-<br>cio | AAPP<br>(b) | OSR   |  |                                      |         |                |              |                       |
| 12<br>1=2+11+ | 2=3+7        | 3=4a6                                    | 4            | 5                             | 6    | 7=8a10  | 8               | 9                             | 10          | 11    | 12   | 13                                   | 14      | 15             | 16           |                       |
| <b>14</b>     | 177 991      | 177 662                                  | 173 441      | 2                             | 836  | 172 603 | 4 220           | 26                            | 6           | 4 188 | 329  | ...                                  | 179 066 | 134 367        | 44 654       | 45                    |
| <b>15</b>     | 139 069      | 138 735                                  | 135 067      | 5                             | 729  | 134 332 | 3 669           | 14                            | 4           | 3 650 | 334  | ...                                  | 139 851 | 102 082        | 37 723       | 45                    |
| <b>16</b>     | 121 406      | 121 075                                  | 117 071      | 3                             | 787  | 116 281 | 4 005           | 12                            | 38          | 3 955 | 331  | ...                                  | 123 281 | 92 194         | 31 036       | 52                    |
| <b>17</b>     | R 101 479    | 101 479                                  | 98 359       | 4                             | 663  | 97 692  | 3 120           | 7                             | 50          | 3 063 | ...  | ...                                  | ...     | ...            | ...          | ...                   |
| <b>18</b>     | 73 035       | 73 035                                   | 70 743       | 7                             | 478  | 70 258  | 2 292           | 50                            | 224         | 2 018 | ...  | ...                                  | ...     | ...            | ...          | ...                   |
| <b>19</b>     |              |  |              |                               |      |         |                 |                               |             |       |  |                                      |         |                |              |                       |
| Jul           | 65 579       | 65 579                                   | 63 432       | 5                             | 427  | 63 000  | 2 148           | 65                            | 172         | 1 910 | ...  | ...                                  | ...     | ...            | ...          | ...                   |
| Ago           | 65 266       | 65 266                                   | 63 115       | 5                             | 413  | 62 697  | 2 151           | 69                            | 170         | 1 912 | ...  | ...                                  | ...     | ...            | ...          | ...                   |
| Sep           | 64 047       | 64 047                                   | 61 926       | 5                             | 416  | 61 505  | 2 121           | 43                            | 169         | 1 909 | ...  | ...                                  | ...     | ...            | ...          | ...                   |
| Oct           | 63 292       | 63 292                                   | 61 186       | 5                             | 395  | 60 786  | 2 106           | 40                            | 150         | 1 916 | ...  | ...                                  | ...     | ...            | ...          | ...                   |
| Nov           | 62 485       | 62 485                                   | 60 674       | 5                             | 403  | 60 266  | 1 812           | 39                            | 144         | 1 628 | ...  | ...                                  | ...     | ...            | ...          | ...                   |
| Dic           | 59 371       | 59 371                                   | 57 583       | 4                             | 387  | 57 192  | 1 788           | 44                            | 140         | 1 604 | ...  | ...                                  | ...     | ...            | ...          | ...                   |
| <b>20</b>     |              |  |              |                               |      |         |                 |                               |             |       |  |                                      |         |                |              |                       |
| Ene           | 59 785       | 59 785                                   | 57 993       | 5                             | 403  | 57 585  | 1 792           | 48                            | 204         | 1 540 | ...  | ...                                  | ...     | ...            | ...          | ...                   |
| Feb           | 59 275       | 59 275                                   | 57 503       | 5                             | 464  | 57 035  | 1 771           | 47                            | 204         | 1 521 | ...  | ...                                  | ...     | ...            | ...          | ...                   |
| Mar           | 59 588       | 59 588                                   | 57 850       | 6                             | 462  | 57 381  | 1 738           | 31                            | 142         | 1 564 | ...  | ...                                  | ...     | ...            | ...          | ...                   |
| Abr           | 59 719       | 59 719                                   | 58 032       | 4                             | 441  | 57 586  | 1 687           | 32                            | 156         | 1 499 | ...  | ...                                  | ...     | ...            | ...          | ...                   |
| May           | 60 163       | 60 163                                   | 58 513       | 4                             | 437  | 58 072  | 1 650           | 33                            | 155         | 1 461 | ...  | ...                                  | ...     | ...            | ...          | ...                   |
| Jun           | 60 321       | 60 321                                   | 58 420       | 3                             | 451  | 57 966  | 1 901           | 34                            | 156         | 1 712 | ...  | ...                                  | ...     | ...            | ...          | ...                   |
| Jul           | 60 211       | 60 211                                   | 58 300       | 3                             | 456  | 57 841  | 1 911           | 32                            | 148         | 1 731 | ...  | ...                                  | ...     | ...            | ...          | ...                   |
| Ago           | 60 081       | 60 081                                   | 58 209       | 3                             | 359  | 57 846  | 1 872           | 32                            | 153         | 1 687 | ...  | ...                                  | ...     | ...            | ...          | ...                   |
| Sep           | 58 117       | 58 117                                   | 56 294       | 3                             | 357  | 55 933  | 1 824           | 27                            | 153         | 1 643 | ...  | ...                                  | ...     | ...            | ...          | ...                   |
| Oct           | 57 926       | 57 926                                   | 56 105       | 3                             | 353  | 55 749  | 1 820           | 28                            | 151         | 1 641 | ...  | ...                                  | ...     | ...            | ...          | ...                   |
| Nov           | P 58 307     | 58 307                                   | 56 478       | 3                             | 347  | 56 128  | 1 829           | 54                            | 181         | 1 593 | ...  | ...                                  | ...     | ...            | ...          | ...                   |

Veáanse notas al final del capítulo

**4. ENTIDADES DE CRÉDITO Y EFC**  
**B) Detalle del crédito y los depósitos de las entidades de crédito y EFC**

**4.13 (1ª parte) Total crédito y total créditos dudosos a otros sectores residentes por finalidades. Total para financiar actividades productivas (a) y detalle por funciones de gasto (b)**

Millones de euros

|               | Total<br>12+13<br>1=2+3+ | Financiación de actividades productivas (c)<br>2 | Otras financiaciones a hogares por funciones de gasto |   |                         |                               |            |                     |            |   |                 | ISFLSH<br>12 | Sin clasificar (f)<br>13 | Promemoria Con garan. hipotec. no adquis. vivienda (g)<br>14 |
|---------------|--------------------------|--|---|---|-------------------------|-------------------------------|------------|---------------------|------------|---|-----------------|--------------|--------------------------|--|
|               |                          |  | Total<br>3=4+9+11                                     | Adquisición y rehabilitación de viviendas |                         |                               |            |                     | Consumo    |   | Resto (e)<br>11 |              |                          |  |
|               |                          |  |   | Total<br>4=5+8                            | Adquisición de vivienda |                               |            | Rehabilitación<br>8 | Total<br>9 | Del cual bienes de consumo duradero<br>10 |                 |              |                          |  |
|               |                          |  |   |   | Total<br>5=6+7          | Con gar inmobiliaria (d)<br>6 | Resto<br>7 |                     |            |   |                 |              |                          |  |
| <b>14</b>     | 1 380 218                | 674 082  | 689 962   | 579 793                                   | 557 973                 | 552 613                       | 5 360      | 21 819              | 57 855     | 29 022                                    | 52 315          | 5 962        | 10 211                   | 58 196   |
| <b>15</b>     | 1 327 080                | 644 282  | 663 307   | 552 069                                   | 531 256                 | 526 105                       | 5 151      | 20 813              | 61 314     | 32 482                                    | 49 924          | 5 817        | 13 675                   | 54 378   |
| <b>16</b>     | 1 276 172                | 604 822  | 652 488   | 535 365                                   | 516 612                 | 511 253                       | 5 359      | 18 753              | 69 188     | 36 281                                    | 47 933          | 5 153        | 13 708                   | 50 883   |
| <b>17</b>     | R 1 253 916              | 591 615  | 646 734   | 521 889                                   | 503 027                 | 497 711                       | 5 315      | 18 862              | 79 264     | 43 894                                    | 45 580          | 5 170        | 10 398                   | 44 000   |
| <b>18</b>     | 1 208 318                | 545 599  | 649 564   | 518 737                                   | 500 825                 | 494 459                       | 6 365      | 17 912              | 86 668     | 50 443                                    | 44 159          | 5 278        | 7 878                    | 32 095   |
| <b>19</b>     | 1 193 527                | 534 773  | 647 479   | 510 868                                   | 493 568                 | 487 561                       | 6 007      | 17 301              | 94 279     | 55 843                                    | 42 331          | 5 507        | 5 768                    | 30 444   |
| <b>17 II</b>  | R 1 262 296              | 592 142  | 655 767   | 528 604                                   | 510 258                 | 504 489                       | 5 769      | 18 347              | 74 671     | 41 106                                    | 52 492          | 5 229        | 9 157                    | 42 740   |
| <b>17 III</b> | 1 249 068                | 587 628  | 646 569   | 525 899                                   | 507 203                 | 501 769                       | 5 434      | 18 696              | 75 671     | 42 826                                    | 44 999          | 5 210        | 9 661                    | 44 108   |
| <b>17 IV</b>  | 1 253 916                | 591 615  | 646 734   | 521 889                                   | 503 027                 | 497 711                       | 5 315      | 18 862              | 79 264     | 43 894                                    | 45 580          | 5 170        | 10 398                   | 44 000   |
| <b>18 I</b>   | 1 224 725                | 561 735  | 648 201   | 524 596                                   | 505 761                 | 499 019                       | 6 742      | 18 834              | 77 788     | 45 514                                    | 45 817          | 5 253        | 9 536                    | 35 521   |
| <b>18 II</b>  | 1 229 817                | 558 653  | 657 635   | 524 362                                   | 505 963                 | 499 658                       | 6 304      | 18 399              | 82 235     | 48 880                                    | 51 038          | 5 378        | 8 151                    | 34 850   |
| <b>18 III</b> | 1 213 308                | 549 088  | 650 782   | 521 246                                   | 503 078                 | 496 747                       | 6 332      | 18 168              | 83 515     | 48 705                                    | 46 021          | 5 328        | 8 110                    | 33 512   |
| <b>18 IV</b>  | 1 208 318                | 545 599  | 649 564   | 518 737                                   | 500 825                 | 494 459                       | 6 365      | 17 912              | 86 668     | 50 443                                    | 44 159          | 5 278        | 7 878                    | 32 095   |
| <b>19 I</b>   | 1 202 180                | 540 818  | 649 615   | 517 714                                   | 499 675                 | 493 609                       | 6 066      | 18 039              | 87 890     | 52 037                                    | 44 010          | 5 010        | 6 737                    | 32 608   |
| <b>19 II</b>  | 1 214 790                | 544 879  | 658 466   | 516 715                                   | 498 788                 | 493 063                       | 5 724      | 17 927              | 91 250     | 53 890                                    | 50 501          | 5 282        | 6 162                    | 32 103   |
| <b>19 III</b> | 1 195 701                | 536 750  | 646 996   | 513 184                                   | 495 311                 | 489 599                       | 5 711      | 17 873              | 91 209     | 54 075                                    | 42 603          | 5 430        | 6 526                    | 31 058   |
| <b>19 IV</b>  | 1 193 527                | 534 773  | 647 479   | 510 868                                   | 493 568                 | 487 561                       | 6 007      | 17 301              | 94 279     | 55 843                                    | 42 331          | 5 507        | 5 768                    | 30 444   |
| <b>20 I</b>   | 1 195 487                | 539 777  | 643 709   | 508 228                                   | 491 160                 | 484 917                       | 6 243      | 17 068              | 93 394     | 58 497                                    | 42 087          | 5 476        | 6 525                    | 28 785   |
| <b>20 II</b>  | 1 241 445                | 584 061  | 646 489   | 505 465                                   | 488 615                 | 482 704                       | 5 911      | 16 851              | 91 769     | 59 826                                    | 49 254          | 5 714        | 5 182                    | 28 730   |
| <b>20 III</b> | 1 221 810                | 573 624  | 637 067   | 504 383                                   | 487 772                 | 481 752                       | 6 020      | 16 610              | 90 761     | 56 316                                    | 41 923          | 5 823        | 5 296                    | 28 214   |

(c) y (f). A partir de la edición de junio de 2014, se ha producido una reclasificación de las entidades de contrapartida central cuyos importes se han incorporado para toda la serie histórica a la columna 2 y se han excluido de la columna 12.

Véanse resto notas al final del capítulo.

**4. ENTIDADES DE CRÉDITO Y EFC**  
**B) Detalle del crédito y los depósitos de las entidades de crédito y EFC**

**4.13 (Cont.) Total crédito y total créditos dudosos a otros sectores residentes por finalidades. Total para financiar actividades productivas (a) y detalle por funciones de gasto (b)**

Millones de euros

|               | Total dudosos<br>26+27<br>15=16+17+ | Financiación de actividades productivas (h)<br>16 | Otras financiaciones a hogares por funciones de gasto |   |                         |                                |                 |                      |             |   |                 |     |       |       | ISFLSH<br>26 | Sin clasificar (f)<br>27 | Promemoria Con garan. hipotec. no adquis. vivienda (k)<br>28 |
|---------------|-------------------------------------|---|---|---|-------------------------|--------------------------------|-----------------|----------------------|-------------|---|-----------------|-----|-------|-------|--------------|--------------------------|--|
|               |                                     |   | Total<br>23+25<br>17=18+                              | Adquisición y rehabilitación de viviendas |                         |                                |                 |                      | Consumo     |   | Resto (j)<br>25 |     |       |       |              |                          |  |
|               |                                     |   |   | Total<br>18=19+                           | Adquisición de vivienda |                                |                 | Rehabilitación<br>22 | Total<br>23 | Del cual bienes de consumo duradero<br>24 |                 |     |       |       |              |                          |  |
|               |                                     |   |   |   | Total<br>19=20+21       | Con gar inmobiliaria (i)<br>20 | Resto (i)<br>21 |                      |             |   |                 |     |       |       |              |                          |  |
| <b>14</b>     | 172 602                             | 124 607   | 46 784  | 34 236                                    | 32 648                  | ...                            | ...             | 1 589                | 4 014       | 1 645                                     | 8 534           | 284 | 928   | 5 708 |              |                          |  |
| <b>15</b>     | 134 333                             | 94 173  | 36 986  | 26 786                                    | 25 541                  | ...                            | ...             | 1 245                | 3 361       | 1 357                                     | 6 839           | 304 | 2 870 | 4 256 |              |                          |  |
| <b>16</b>     | 116 281                             | 79 230  | 35 723  | 25 349                                    | 24 125                  | ...                            | ...             | 1 224                | 3 350       | 1 190                                     | 7 034           | 292 | 1 036 | 4 844 |              |                          |  |
| <b>17</b>     | R 97 691                            | 60 681  | 35 028  | 24 806                                    | 23 605                  | ...                            | ...             | 1 201                | 3 663       | 1 260                                     | 6 559           | 295 | 1 687 | 6 625 |              |                          |  |
| <b>18</b>     | 70 255                              | 37 479  | 31 794  | 21 517                                    | 20 412                  | ...                            | ...             | 1 105                | 3 710       | 1 541                                     | 6 567           | 229 | 753   | 5 264 |              |                          |  |
| <b>19</b>     | 57 192                              | 28 911  | 27 614  | 17 708                                    | 16 760                  | ...                            | ...             | 948                  | 4 097       | 1 767                                     | 5 809           | 194 | 472   | 4 680 |              |                          |  |
| <b>17 II</b>  | R 106 176                           | 68 585  | 35 726  | 25 026                                    | 23 816                  | ...                            | ...             | 1 210                | 3 555       | 1 171                                     | 7 144           | 308 | 1 557 | 6 783 |              |                          |  |
| <b>17 III</b> | 103 991                             | 65 503  | 35 540  | 24 847                                    | 23 630                  | ...                            | ...             | 1 217                | 3 956       | 1 486                                     | 6 736           | 307 | 2 642 | 7 191 |              |                          |  |
| <b>17 IV</b>  | 97 691                              | 60 681  | 35 028  | 24 806                                    | 23 605                  | ...                            | ...             | 1 201                | 3 663       | 1 260                                     | 6 559           | 295 | 1 687 | 6 625 |              |                          |  |
| <b>18 I</b>   | 83 271                              | 47 546  | 34 517  | 24 076                                    | 22 907                  | ...                            | ...             | 1 169                | 3 580       | 1 383                                     | 6 861           | 271 | 937   | 5 694 |              |                          |  |
| <b>18 II</b>  | 78 612                              | 43 818  | 33 650  | 23 341                                    | 22 193                  | ...                            | ...             | 1 148                | 3 615       | 1 423                                     | 6 694           | 259 | 885   | 5 511 |              |                          |  |
| <b>18 III</b> | 74 929                              | 40 845  | 32 955  | 22 588                                    | 21 452                  | ...                            | ...             | 1 136                | 3 732       | 1 472                                     | 6 635           | 245 | 885   | 5 233 |              |                          |  |
| <b>18 IV</b>  | 70 255                              | 37 479  | 31 794  | 21 517                                    | 20 412                  | ...                            | ...             | 1 105                | 3 710       | 1 541                                     | 6 567           | 229 | 753   | 5 264 |              |                          |  |
| <b>19 I</b>   | 68 844                              | 36 302  | 31 674  | 21 123                                    | 20 026                  | ...                            | ...             | 1 097                | 4 058       | 1 679                                     | 6 493           | 214 | 655   | 5 317 |              |                          |  |
| <b>19 II</b>  | 65 068                              | 33 580  | 30 697  | 20 175                                    | 19 104                  | ...                            | ...             | 1 071                | 4 180       | 1 689                                     | 6 342           | 216 | 575   | 5 164 |              |                          |  |
| <b>19 III</b> | 61 505                              | 31 831  | 29 001  | 18 657                                    | 17 650                  | ...                            | ...             | 1 007                | 4 302       | 1 716                                     | 6 041           | 221 | 452   | 4 837 |              |                          |  |
| <b>19 IV</b>  | 57 192                              | 28 911  | 27 614  | 17 708                                    | 16 760                  | ...                            | ...             | 948                  | 4 097       | 1 767                                     | 5 809           | 194 | 472   | 4 680 |              |                          |  |
| <b>20 I</b>   | 57 382                              | 28 672  | 28 193  | 17 734                                    | 16 841                  | ...                            | ...             | 893                  | 4 641       | 1 956                                     | 5 817           | 184 | 332   | 4 500 |              |                          |  |
| <b>20 II</b>  | 57 965                              | 28 808  | 28 774  | 17 860                                    | 16 897                  | ...                            | ...             | 963                  | 5 118       | 2 501                                     | 5 796           | 164 | 220   | 4 588 |              |                          |  |
| <b>20 III</b> | 55 933                              | 28 178  | 27 293  | 16 844                                    | 15 899                  | ...                            | ...             | 945                  | 5 048       | 2 469                                     | 5 401           | 158 | 303   | 4 219 |              |                          |  |

(h) y (f). A partir de la edición de junio de 2014, se ha producido una reclasificación de las entidades de contrapartida central cuyos importes se han incorporado para toda la serie histórica a la columna 15 y se han excluido de la columna 25.

Véanse resto notas al final del capítulo.

**4. ENTIDADES DE CRÉDITO Y EFC**  
**B) Detalle del crédito y los depósitos de las entidades de crédito y EFC**

**4.14 (1ª parte) Total crédito y total créditos dudosos a otros sectores residentes por finalidades. Total para financiar actividades productivas (a) y detalle por funciones de gasto. Entidades de depósito**

Millones de euros

|               | Total<br>13+14<br>1=2+3+ | Financiación de actividades productivas (b)<br>2 | Otras financiaciones a hogares por funciones de gasto |   |                         |                               |            |                     |            |   |                 | ISFLSH<br>12 | Sin clasificar (e)<br>13 | Promemoria<br>Con garan. hipotec. no adquis. vivienda (f)<br>14 |
|---------------|--------------------------|--|---|---|-------------------------|-------------------------------|------------|---------------------|------------|---|-----------------|--------------|--------------------------|---|
|               |                          |  | Total<br>3=4+9+11                                     | Adquisición y rehabilitación de viviendas |                         |                               |            |                     | Consumo    |   | Resto (d)<br>11 |              |                          |   |
|               |                          |  |   | Total<br>4=5+8                            | Adquisición de vivienda |                               |            | Rehabilitación<br>8 | Total<br>9 | Del cual bienes de consumo duradero<br>10 |                 |              |                          |   |
|               |                          |  |   |   | Total<br>5=6+7          | Con gar inmobiliaria (c)<br>6 | Resto<br>7 |                     |            |   |                 |              |                          |   |
| <b>14</b>     | 1 328 189                | 647 426  | 665 101   | 568 212                                   | 546 421                 | 541 099                       | 5 322      | 21 791              | 45 258     | 21 615                                    | 51 631          | 5 958        | 9 704                    | 58 119  |
| <b>15</b>     | 1 274 656                | 619 954  | 635 804   | 541 032                                   | 520 245                 | 515 130                       | 5 116      | 20 787              | 45 542     | 20 576                                    | 49 230          | 5 810        | 13 089                   | 54 301  |
| <b>16</b>     | 1 222 541                | 582 060  | 622 144   | 524 780                                   | 506 087                 | 500 782                       | 5 306      | 18 693              | 50 212     | 24 464                                    | 47 149          | 5 146        | 13 190                   | 50 806  |
| <b>17</b>     | R 1 199 079              | 570 220  | 613 928   | 511 355                                   | 492 605                 | 487 320                       | 5 284      | 18 751              | 58 096     | 30 975                                    | 44 475          | 5 151        | 9 779                    | 43 912  |
| <b>18</b>     | 1 150 231                | 523 942  | 613 449   | 508 235                                   | 490 533                 | 484 229                       | 6 304      | 17 702              | 62 334     | 35 418                                    | 42 879          | 5 257        | 7 583                    | 32 011  |
| <b>19</b>     | 1 135 590                | 512 107  | 612 455   | 500 474                                   | 483 473                 | 477 605                       | 5 868      | 17 000              | 71 128     | 42 635                                    | 40 853          | 5 462        | 5 566                    | 30 358  |
| <b>17 II</b>  | R 1 209 047              | 570 779  | 624 380   | 518 038                                   | 499 774                 | 494 033                       | 5 741      | 18 265              | 54 813     | 28 440                                    | 51 529          | 5 209        | 8 678                    | 42 654  |
| <b>17 III</b> | 1 196 378                | 566 742  | 615 314   | 515 310                                   | 496 711                 | 491 311                       | 5 400      | 18 599              | 56 029     | 30 560                                    | 43 975          | 5 190        | 9 131                    | 44 022  |
| <b>17 IV</b>  | 1 199 079                | 570 220  | 613 928   | 511 355                                   | 492 605                 | 487 320                       | 5 284      | 18 751              | 58 096     | 30 975                                    | 44 475          | 5 151        | 9 779                    | 43 912  |
| <b>18 I</b>   | 1 170 905                | 541 318  | 615 330   | 514 060                                   | 495 364                 | 488 668                       | 6 696      | 18 695              | 56 558     | 32 134                                    | 44 712          | 5 234        | 9 023                    | 35 433  |
| <b>18 II</b>  | 1 174 180                | 537 676  | 623 612   | 513 786                                   | 495 552                 | 489 299                       | 6 252      | 18 234              | 59 918     | 34 953                                    | 49 908          | 5 357        | 7 535                    | 34 761  |
| <b>18 III</b> | 1 157 186                | 528 059  | 616 066   | 510 701                                   | 492 714                 | 486 437                       | 6 277      | 17 987              | 60 557     | 34 245                                    | 44 808          | 5 308        | 7 753                    | 33 426  |
| <b>18 IV</b>  | 1 150 231                | 523 942  | 613 449   | 508 235                                   | 490 533                 | 484 229                       | 6 304      | 17 702              | 62 334     | 35 418                                    | 42 879          | 5 257        | 7 583                    | 32 011  |
| <b>19 I</b>   | 1 144 971                | 519 965  | 613 527   | 507 233                                   | 489 422                 | 483 418                       | 6 004      | 17 811              | 63 629     | 36 641                                    | 42 664          | 4 989        | 6 489                    | 32 522  |
| <b>19 II</b>  | 1 158 792                | 522 838  | 624 824   | 506 234                                   | 488 584                 | 482 920                       | 5 665      | 17 650              | 69 512     | 41 422                                    | 49 077          | 5 255        | 5 875                    | 32 020  |
| <b>19 III</b> | 1 139 328                | 514 796  | 613 052   | 502 723                                   | 485 148                 | 479 496                       | 5 652      | 17 575              | 69 169     | 41 265                                    | 41 160          | 5 389        | 6 090                    | 30 970  |
| <b>19 IV</b>  | 1 135 590                | 512 107  | 612 455   | 500 474                                   | 483 473                 | 477 605                       | 5 868      | 17 000              | 71 128     | 42 635                                    | 40 853          | 5 462        | 5 566                    | 30 358  |
| <b>20 I</b>   | 1 138 885                | 517 312  | 609 945   | 497 886                                   | 481 134                 | 475 035                       | 6 100      | 16 752              | 71 170     | 45 016                                    | 40 888          | 5 431        | 6 197                    | 28 696  |
| <b>20 II</b>  | 1 187 023                | 562 679  | 613 746   | 495 165                                   | 478 617                 | 472 837                       | 5 780      | 16 548              | 71 070     | 45 311                                    | 47 511          | 5 668        | 4 931                    | 28 659  |
| <b>20 III</b> | 1 167 999                | 552 796  | 604 379   | 494 093                                   | 477 778                 | 471 872                       | 5 906      | 16 314              | 70 077     | 41 761                                    | 40 208          | 5 786        | 5 038                    | 28 136  |

(c) y (f). A partir de la edición de junio de 2014, se ha producido una reclasificación de las entidades de contrapartida central cuyos importes se han incorporado para toda la serie histórica a la columna 2 y se han excluido de la columna 12.

Véanse resto notas al final del capítulo.

**4. ENTIDADES DE CRÉDITO Y EFC**  
**B) Detalle del crédito y los depósitos de las entidades de crédito y EFC**

**4.14 (Cont.) Total crédito y total créditos dudosos a otros sectores residentes por finalidades. Total para financiar actividades productivas (a) y detalle por funciones de gasto. Entidades de depósito**

Millones de euros

|               | Total dudosos<br>27+28<br>15=16+17+ | Financiación de actividades productivas (g)<br>16 | Otras financiaciones a hogares por funciones de gasto |   |                         |                                |                 |                      |             |   |                 | ISFLSH<br>26 | Sin clasificar (e)<br>27 | Promemoria<br>Con garan. hipotec. no adquis. vivienda (j)<br>28 |
|---------------|-------------------------------------|---|---|---|-------------------------|--------------------------------|-----------------|----------------------|-------------|---|-----------------|--------------|--------------------------|---|
|               |                                     |   | Total<br>23+25<br>17=18+                              | Adquisición y rehabilitación de viviendas |                         |                                |                 |                      | Consumo     |   | Resto (i)<br>25 |              |                          |   |
|               |                                     |   |   | Total<br>22<br>18=19+                     | Adquisición de vivienda |                                |                 | Rehabilitación<br>22 | Total<br>23 | Del cual bienes de consumo duradero<br>24 |                 |              |                          |   |
|               |                                     |   |   |   | Total<br>22<br>19=20+21 | Con gar inmobiliaria (h)<br>20 | Resto (h)<br>21 |                      |             |   |                 |              |                          |   |
| <b>14</b>     | 167 473                             | 122 312   | 44 171  | 32 308                                    | 30 721                  | ...                            | ...             | 1 587                | 3 462       | 1 364                                     | 8 400           | 284          | 707                      | 5 702   |
| <b>15</b>     | 129 985                             | 92 186  | 34 720  | 25 188                                    | 23 944                  | ...                            | ...             | 1 243                | 2 814       | 1 079                                     | 6 718           | 304          | 2 776                    | 4 250   |
| <b>16</b>     | 112 275                             | 77 335  | 33 652  | 23 930                                    | 22 708                  | ...                            | ...             | 1 222                | 2 814       | 956                                       | 6 908           | 292          | 996                      | 4 838   |
| <b>17</b>     | R 94 174                            | 59 493  | 32 712  | 23 274                                    | 22 075                  | ...                            | ...             | 1 199                | 2 992       | 1 022                                     | 6 446           | 295          | 1 674                    | 6 615   |
| <b>18</b>     | 67 199                              | 36 725  | 29 505  | 20 127                                    | 19 026                  | ...                            | ...             | 1 102                | 2 901       | 1 213                                     | 6 477           | 229          | 739                      | 5 254   |
| <b>19</b>     | 54 301                              | 28 302  | 25 337  | 16 374                                    | 15 434                  | ...                            | ...             | 940                  | 3 263       | 1 372                                     | 5 699           | 194          | 468                      | 4 668   |
| <b>17 II</b>  | R 102 679                           | 67 311  | 33 523  | 23 562                                    | 22 354                  | ...                            | ...             | 1 208                | 2 935       | 921                                       | 7 026           | 308          | 1 537                    | 6 774   |
| <b>17 III</b> | 100 481                             | 64 291  | 33 258  | 23 321                                    | 22 107                  | ...                            | ...             | 1 215                | 3 318       | 1 254                                     | 6 619           | 307          | 2 624                    | 7 181   |
| <b>17 IV</b>  | 94 174                              | 59 493  | 32 712  | 23 274                                    | 22 075                  | ...                            | ...             | 1 199                | 2 992       | 1 022                                     | 6 446           | 295          | 1 674                    | 6 615   |
| <b>18 I</b>   | 79 696                              | 46 389  | 32 110  | 22 577                                    | 21 410                  | ...                            | ...             | 1 167                | 2 785       | 1 102                                     | 6 747           | 271          | 926                      | 5 684   |
| <b>18 II</b>  | 75 259                              | 42 850  | 31 280  | 21 899                                    | 20 754                  | ...                            | ...             | 1 145                | 2 795       | 1 124                                     | 6 586           | 259          | 870                      | 5 502   |
| <b>18 III</b> | 71 745                              | 39 956  | 30 668  | 21 168                                    | 20 034                  | ...                            | ...             | 1 133                | 2 979       | 1 183                                     | 6 521           | 245          | 876                      | 5 224   |
| <b>18 IV</b>  | 67 199                              | 36 725  | 29 505  | 20 127                                    | 19 026                  | ...                            | ...             | 1 102                | 2 901       | 1 213                                     | 6 477           | 229          | 739                      | 5 254   |
| <b>19 I</b>   | 65 650                              | 35 544  | 29 249  | 19 743                                    | 18 650                  | ...                            | ...             | 1 093                | 3 126       | 1 312                                     | 6 380           | 214          | 643                      | 5 306   |
| <b>19 II</b>  | 61 946                              | 32 885  | 28 280  | 18 834                                    | 17 768                  | ...                            | ...             | 1 066                | 3 227       | 1 309                                     | 6 219           | 216          | 565                      | 5 153   |
| <b>19 III</b> | 58 487                              | 31 163  | 26 658  | 17 313                                    | 16 313                  | ...                            | ...             | 1 001                | 3 420       | 1 358                                     | 5 925           | 221          | 445                      | 4 826   |
| <b>19 IV</b>  | 54 301                              | 28 302  | 25 337  | 16 374                                    | 15 434                  | ...                            | ...             | 940                  | 3 263       | 1 372                                     | 5 699           | 194          | 468                      | 4 668   |
| <b>20 I</b>   | 54 155                              | 28 014  | 25 629  | 16 327                                    | 15 445                  | ...                            | ...             | 882                  | 3 610       | 1 488                                     | 5 692           | 184          | 328                      | 4 485   |
| <b>20 II</b>  | 54 509                              | 28 104  | 26 023  | 16 432                                    | 15 481                  | ...                            | ...             | 951                  | 3 964       | 1 780                                     | 5 627           | 164          | 218                      | 4 568   |
| <b>20 III</b> | 52 650                              | 27 482  | 24 714  | 15 411                                    | 14 480                  | ...                            | ...             | 931                  | 4 086       | 1 836                                     | 5 217           | 158          | 295                      | 4 194   |

(h) y (j). A partir de la edición de junio de 2014, se ha producido una reclasificación de las entidades de contrapartida central cuyos importes se han incorporado para toda la serie histórica a la columna 15 y se han excluido de la columna 25.

Véanse resto notas al final del capítulo.

**4. ENTIDADES DE CRÉDITO Y EFC**  
**B) Detalle del crédito y los depósitos de las entidades de crédito y EFC**

**4.17 (1ª parte) Total crédito y total créditos dudosos a otros sectores residentes por finalidades. Total para financiar actividades productivas (a) y detalle por funciones de gasto. EFC**

Millones de euros

|              | Total<br>13+14<br>1=2+3+ | Financiación de actividades productivas (b)<br>2 | Otras financiaciones a hogares por funciones de gasto |   |                         |                               |            |                     |            |   |                 | ISFLSH<br>12 | Sin clasificar (e)<br>13 | Promemoria Con garan. hipotec. no adquis. vivienda (f)<br>14 |
|--------------|--------------------------|--|---|---|-------------------------|-------------------------------|------------|---------------------|------------|---|-----------------|--------------|--------------------------|--|
|              |                          |  | Total<br>3=4+9+11                                     | Adquisición y rehabilitación de viviendas |                         |                               |            |                     | Consumo    |   | Resto (d)<br>11 |              |                          |  |
|              |                          |  |   | Total<br>4=5+8                            | Adquisición de vivienda |                               |            | Rehabilitación<br>8 | Total<br>9 | Del cual bienes de consumo duradero<br>10 |                 |              |                          |  |
|              |                          |  |   |   | Total<br>5=6+7          | Con gar inmobiliaria (c)<br>6 | Resto<br>7 |                     |            |   |                 |              |                          |  |
| <b>14</b>    | 36 728                   | 11 674   | 24 840  | 11 561                                    | 11 533                  | 11 513                        | 20         | 29                  | 12 604     | 7 408                                     | 676             | 4            | 209                      | 77   |
| <b>15</b>    | 39 873                   | 11 928   | 27 484  | 11 018                                    | 10 992                  | 10 974                        | 18         | 26                  | 15 817     | 11 906                                    | 694             | 7            | 454                      | 77   |
| <b>16</b>    | 43 235                   | 12 441   | 30 326  | 10 568                                    | 10 509                  | 10 470                        | 38         | 60                  | 18 975     | 11 817                                    | 784             | 7            | 461                      | 78   |
| <b>17</b>    | 46 843                   | 13 446   | 32 790  | 10 518                                    | 10 407                  | 10 390                        | 17         | 111                 | 21 167     | 12 919                                    | 1 105           | 7            | 601                      | 87   |
| <b>18</b>    | 51 200                   | 14 802   | 36 100  | 10 488                                    | 10 277                  | 10 228                        | 49         | 211                 | 24 333     | 15 024                                    | 1 279           | 9            | 289                      | 85   |
| <b>19</b>    | 50 958                   | 15 738   | 35 009  | 10 381                                    | 10 081                  | 9 955                         | 126        | 300                 | 23 151     | 13 208                                    | 1 478           | 10           | 200                      | 86   |
| <b>17</b> // | 44 445                   | 12 620   | 31 370  | 10 550                                    | 10 468                  | 10 455                        | 13         | 82                  | 19 857     | 12 667                                    | 963             | 7            | 447                      | 86   |
| ///          | 43 913                   | 12 163   | 31 238  | 10 574                                    | 10 477                  | 10 457                        | 20         | 97                  | 19 641     | 12 266                                    | 1 023           | 7            | 505                      | 86   |
| IV           | 46 843                   | 13 446   | 32 790  | 10 518                                    | 10 407                  | 10 390                        | 17         | 111                 | 21 167     | 12 919                                    | 1 105           | 7            | 601                      | 87   |
| <b>18</b> /  | 46 031                   | 12 667   | 32 855  | 10 521                                    | 10 382                  | 10 350                        | 31         | 139                 | 21 229     | 13 380                                    | 1 105           | 7            | 503                      | 88   |
| //           | 47 862                   | 13 238   | 34 007  | 10 561                                    | 10 396                  | 10 358                        | 38         | 165                 | 22 316     | 13 927                                    | 1 130           | 9            | 608                      | 89   |
| ///          | 48 600                   | 13 543   | 34 701  | 10 531                                    | 10 350                  | 10 309                        | 42         | 181                 | 22 957     | 14 459                                    | 1 213           | 9            | 348                      | 86   |
| IV           | 51 200                   | 14 802   | 36 100  | 10 488                                    | 10 277                  | 10 228                        | 49         | 211                 | 24 333     | 15 024                                    | 1 279           | 9            | 289                      | 85   |
| <b>19</b> /  | 50 507                   | 14 182   | 36 072  | 10 467                                    | 10 239                  | 10 191                        | 48         | 228                 | 24 260     | 15 396                                    | 1 345           | 10           | 243                      | 86   |
| //           | 48 691                   | 14 770   | 33 627  | 10 466                                    | 10 189                  | 10 143                        | 46         | 277                 | 21 737     | 12 467                                    | 1 423           | 10           | 284                      | 82   |
| ///          | 48 917                   | 14 544   | 33 929  | 10 447                                    | 10 149                  | 10 102                        | 47         | 298                 | 22 039     | 12 810                                    | 1 443           | 10           | 434                      | 88   |
| IV           | 50 958                   | 15 738   | 35 009  | 10 381                                    | 10 081                  | 9 955                         | 126        | 300                 | 23 151     | 13 208                                    | 1 478           | 10           | 200                      | 86   |
| <b>20</b> /  | 49 280                   | 15 196   | 33 750  | 10 328                                    | 10 012                  | 9 881                         | 131        | 316                 | 22 223     | 13 480                                    | 1 199           | 8            | 327                      | 89   |
| //           | 46 386                   | 13 398   | 32 728  | 10 287                                    | 9 984                   | 9 866                         | 119        | 303                 | 20 699     | 14 515                                    | 1 743           | 10           | 250                      | 70   |
| ///          | 45 786                   | 12 846   | 32 675  | 10 277                                    | 9 981                   | 9 879                         | 102        | 296                 | 20 684     | 14 555                                    | 1 715           | 9            | 257                      | 78   |

(c) y (f). A partir de la edición de junio de 2014, se ha producido una reclasificación de las entidades de contrapartida central cuyos importes se han incorporado para toda la serie histórica a la columna 2 y se han excluido de la columna 12.

Véanse resto notas al final del capítulo.

**4. ENTIDADES DE CRÉDITO Y EFC**  
**B) Detalle del crédito y los depósitos de las entidades de crédito y EFC**

**4.17 (Cont.) Total crédito y total créditos dudosos a otros sectores residentes por finalidades. Total para financiar actividades productivas (a) y detalle por funciones de gasto. EFC**

Millones de euros

|              | Total dudosos<br>27+28<br>15=16+17+ | Financiación de actividades productivas (g)<br>16 | Otras financiaciones a hogares por funciones de gasto |   |                         |                                |                 |                      |             |   |                 |   |    | ISFLSH<br>26 | Sin clasificar (e)<br>27 | Promemoria Con garan. hipotec. no adquis. vivienda (j)<br>28 |
|--------------|-------------------------------------|---|---|---|-------------------------|--------------------------------|-----------------|----------------------|-------------|---|-----------------|---|----|--------------|--------------------------|--|
|              |                                     |   | Total<br>23+25<br>17=18+                              | Adquisición y rehabilitación de viviendas |                         |                                |                 |                      | Consumo     |   | Resto (i)<br>25 |   |    |              |                          |  |
|              |                                     |   |   | Total<br>22<br>18=19+                     | Adquisición de vivienda |                                |                 | Rehabilitación<br>22 | Total<br>23 | Del cual bienes de consumo duradero<br>24 |                 |   |    |              |                          |  |
|              |                                     |   |   |   | Total<br>19=20+21       | Con gar inmobiliaria (h)<br>20 | Resto (h)<br>21 |                      |             |   |                 |   |    |              |                          |  |
| <b>14</b>    | 3 527                               | 900   | 2 614   | 1 928                                     | 1 926                   | ...                            | ...             | 2                    | 551         | 281                                       | 135             | 0 | 14 | 5            |                          |  |
| <b>15</b>    | 2 818                               | 531   | 2 267   | 1 598                                     | 1 597                   | ...                            | ...             | 2                    | 547         | 278                                       | 121             | 0 | 20 | 6            |                          |  |
| <b>16</b>    | 2 590                               | 503   | 2 071   | 1 419                                     | 1 417                   | ...                            | ...             | 2                    | 536         | 235                                       | 126             | 0 | 15 | 7            |                          |  |
| <b>17</b>    | 2 669                               | 346   | 2 316   | 1 531                                     | 1 529                   | ...                            | ...             | 2                    | 672         | 238                                       | 113             | 0 | 7  | 10           |                          |  |
| <b>18</b>    | 2 638                               | 339   | 2 289   | 1 390                                     | 1 386                   | ...                            | ...             | 4                    | 809         | 328                                       | 89              | 0 | 11 | 10           |                          |  |
| <b>19</b>    | 2 616                               | 335   | 2 277   | 1 334                                     | 1 326                   | ...                            | ...             | 8                    | 833         | 395                                       | 110             | 0 | 4  | 12           |                          |  |
| <b>17</b> // | 2 598                               | 388   | 2 203   | 1 464                                     | 1 462                   | ...                            | ...             | 2                    | 621         | 250                                       | 118             | 0 | 8  | 9            |                          |  |
| ///          | 2 656                               | 367   | 2 281   | 1 525                                     | 1 524                   | ...                            | ...             | 2                    | 639         | 232                                       | 117             | 0 | 7  | 9            |                          |  |
| IV           | 2 669                               | 346   | 2 316   | 1 531                                     | 1 529                   | ...                            | ...             | 2                    | 672         | 238                                       | 113             | 0 | 7  | 10           |                          |  |
| <b>18</b> /  | 2 744                               | 330   | 2 407   | 1 499                                     | 1 497                   | ...                            | ...             | 2                    | 795         | 280                                       | 114             | 0 | 7  | 10           |                          |  |
| //           | 2 691                               | 311   | 2 371   | 1 442                                     | 1 439                   | ...                            | ...             | 2                    | 821         | 299                                       | 109             | 0 | 9  | 9            |                          |  |
| ///          | 2 609                               | 318   | 2 287   | 1 420                                     | 1 417                   | ...                            | ...             | 3                    | 753         | 289                                       | 114             | 0 | 4  | 10           |                          |  |
| IV           | 2 638                               | 339   | 2 289   | 1 390                                     | 1 386                   | ...                            | ...             | 4                    | 809         | 328                                       | 89              | 0 | 11 | 10           |                          |  |
| <b>19</b> /  | 2 791                               | 359   | 2 424   | 1 380                                     | 1 376                   | ...                            | ...             | 4                    | 932         | 367                                       | 112             | 0 | 8  | 10           |                          |  |
| //           | 2 726                               | 301   | 2 417   | 1 341                                     | 1 336                   | ...                            | ...             | 5                    | 952         | 380                                       | 124             | 0 | 9  | 10           |                          |  |
| ///          | 2 670                               | 321   | 2 343   | 1 344                                     | 1 337                   | ...                            | ...             | 7                    | 883         | 359                                       | 117             | 0 | 6  | 11           |                          |  |
| IV           | 2 616                               | 335   | 2 277   | 1 334                                     | 1 326                   | ...                            | ...             | 8                    | 833         | 395                                       | 110             | 0 | 4  | 12           |                          |  |
| <b>20</b> /  | 2 957                               | 389   | 2 564   | 1 407                                     | 1 396                   | ...                            | ...             | 11                   | 1 031       | 467                                       | 126             | 0 | 4  | 15           |                          |  |
| //           | 3 199                               | 445   | 2 751   | 1 429                                     | 1 416                   | ...                            | ...             | 13                   | 1 153       | 721                                       | 169             | 0 | 2  | 20           |                          |  |
| ///          | 3 020                               | 434   | 2 579   | 1 433                                     | 1 419                   | ...                            | ...             | 14                   | 962         | 633                                       | 184             | 0 | 7  | 26           |                          |  |

(h) y (f). A partir de la edición de junio de 2014, se ha producido una reclasificación de las entidades de contrapartida central cuyos importes se han incorporado para toda la serie histórica a la columna 15 y se han excluido de la columna 25.

Véanse resto notas al final del capítulo.

**4. ENTIDADES DE CRÉDITO Y EFC**  
**B) Detalle del crédito y los depósitos**  
**de las entidades de crédito y EFC**

**4.18 (1ª parte) Total crédito y total créditos dudosos a otros**  
**sectores residentes para financiar actividades productivas (a).**  
**Detalle por la actividad principal**

Millones de euros

|              | Total   | Agricultura, ganadería, caza, silvicultura y pesca | Industria (excepto construcción) (b) | Construcción (b) | Servicios |                         |            |                             |  |                           |                 |
|--------------|---------|--|--------------------------------------|------------------|-----------|-------------------------|------------|-----------------------------|--|---------------------------|-----------------|
|              |         |  |                                      |                  | Total     | Comercio y reparaciones | Hostelería | Transporte y almacenamiento | Intermediación financiera (excepto entidades de crédito) (c) | Actividades inmobiliarias | Otros servicios |
|              |         |  |                                      |                  |           |                         |            |                             |  |                           |                 |
| <b>14</b>    | 674 082 | 17 693   | 112 268                              | 49 770           | 494 351   | 70 416                  | 28 079     | 34 543                      | 101 374  | 150 317                   | 109 621         |
| <b>15</b>    | 644 282 | 18 106   | 110 463                              | 43 936           | 471 776   | 70 435                  | 27 023     | 33 306                      | 99 949   | 135 190                   | 105 874         |
| <b>16</b>    | 604 822 | 18 972   | 107 763                              | 39 898           | 438 189   | 70 623                  | 26 785     | 32 497                      | 80 483   | 120 805                   | 106 995         |
| <b>17</b>    | 591 615 | 20 330   | 108 533                              | 34 626           | 428 125   | 75 018                  | 27 067     | 34 223                      | 80 628   | 109 998                   | 101 191         |
| <b>18</b>    | 545 599 | 21 217   | 105 951                              | 29 079           | 389 351   | 76 128                  | 25 639     | 33 971                      | 65 815   | 93 372                    | 94 425          |
| <b>19</b>    | 534 773 | 21 428   | 103 727                              | 26 013           | 383 604   | 79 179                  | 26 951     | 34 007                      | 64 780   | 88 149                    | 90 537          |
| <b>17 II</b> | 592 142 | 19 894   | 110 682                              | 36 020           | 425 546   | 73 901                  | 26 905     | 33 265                      | 74 183   | 116 449                   | 100 843         |
| <b>III</b>   | 587 628 | 20 023   | 108 971                              | 35 450           | 423 183   | 73 798                  | 26 466     | 32 935                      | 75 352   | 112 310                   | 102 323         |
| <b>IV</b>    | 591 615 | 20 330   | 108 533                              | 34 626           | 428 125   | 75 018                  | 27 067     | 34 223                      | 80 628   | 109 998                   | 101 191         |
| <b>18 I</b>  | 561 735 | 20 199   | 105 634                              | 30 925           | 404 975   | 74 379                  | 25 555     | 34 518                      | 69 007   | 108 036                   | 93 480          |
| <b>II</b>    | 558 653 | 20 621   | 105 398                              | 28 904           | 403 729   | 75 660                  | 25 475     | 34 307                      | 66 785   | 107 841                   | 93 661          |
| <b>III</b>   | 549 088 | 20 920   | 106 329                              | 28 045           | 393 793   | 75 182                  | 25 369     | 33 687                      | 64 872   | 103 202                   | 91 481          |
| <b>IV</b>    | 545 599 | 21 217   | 105 951                              | 29 079           | 389 351   | 76 128                  | 25 639     | 33 971                      | 65 815   | 93 372                    | 94 425          |
| <b>19 I</b>  | 540 818 | 21 352   | 106 108                              | 28 841           | 384 515   | 77 028                  | 26 429     | 33 776                      | 61 299   | 93 587                    | 92 397          |
| <b>II</b>    | 544 879 | 21 489   | 106 307                              | 28 095           | 388 988   | 78 561                  | 26 873     | 35 024                      | 65 409   | 91 030                    | 92 091          |
| <b>III</b>   | 536 750 | 21 633   | 103 986                              | 27 205           | 383 925   | 76 993                  | 26 623     | 34 294                      | 64 005   | 90 357                    | 91 653          |
| <b>IV</b>    | 534 773 | 21 428   | 103 727                              | 26 013           | 383 604   | 79 179                  | 26 951     | 34 007                      | 64 780   | 88 149                    | 90 537          |
| <b>20 I</b>  | 539 777 | 21 488   | 105 507                              | 26 926           | 385 856   | 78 723                  | 28 615     | 34 478                      | 61 929   | 87 853                    | 94 258          |
| <b>II</b>    | 584 061 | 22 150   | 112 632                              | 28 703           | 420 574   | 87 733                  | 34 115     | 38 555                      | 70 606   | 85 542                    | 104 024         |
| <b>III</b>   | 573 624 | 22 273   | 111 256                              | 28 362           | 411 733   | 86 643                  | 34 726     | 38 916                      | 65 029   | 83 829                    | 102 589         |

(c) A partir de la edición de junio de 2014, se ha producido una reclasificación de las entidades de contrapartida central, cuyos importes se han incorporado para toda la serie histórica.

Véanse resto notas al final del capítulo.

**4. ENTIDADES DE CRÉDITO Y EFC**  
**B) Detalle del crédito y los depósitos**  
**de las entidades de crédito y EFC**

**4.18 (Cont.) Total crédito y total créditos dudosos a otros**  
**sectores residentes para financiar actividades productivas (a).**  
**Detalle por la actividad principal**

Millones de euros

|              | Total dudosos | Agricultura, ganadería, caza, silvicultura y pesca | Industria (excepto construcción) (b) | Construcción (b) | Servicios |                         |            |                             |  |                           |                 |
|--------------|---------------|--|--------------------------------------|------------------|-----------|-------------------------|------------|-----------------------------|--|---------------------------|-----------------|
|              |               |  |                                      |                  | Total     | Comercio y reparaciones | Hostelería | Transporte y almacenamiento | Intermediación financiera (excepto entidades de crédito) (c) | Actividades inmobiliarias | Otros servicios |
|              |               |  |                                      |                  |           |                         |            |                             |  |                           |                 |
| <b>14</b>    | 124 607       | 2 171  | 14 354                               | 16 235           | 91 847    | 10 795                  | 5 705      | 5 274                       | 2 448  | 54 430                    | 13 194          |
| <b>15</b>    | 94 173        | 1 837  | 12 008                               | 13 196           | 67 131    | 8 890                   | 4 619      | 3 878                       | 2 109  | 37 235                    | 10 401          |
| <b>16</b>    | 79 230        | 1 720  | 9 606                                | 11 608           | 56 297    | 7 927                   | 3 886      | 2 489                       | 1 723  | 30 806                    | 9 465           |
| <b>17</b>    | 60 681        | 1 515  | 9 302                                | 8 350            | 41 515    | 7 650                   | 2 896      | 2 145                       | 305  | 19 895                    | 8 623           |
| <b>18</b>    | 37 479        | 1 320  | 6 560                                | 4 062            | 25 537    | 6 796                   | 2 020      | 1 641                       | 176  | 8 376                     | 6 527           |
| <b>19</b>    | 28 911        | 1 291  | 5 603                                | 3 047            | 18 969    | 6 497                   | 1 551      | 1 488                       | 137  | 4 616                     | 4 680           |
| <b>17 II</b> | 68 585        | 1 640  | 9 543                                | 9 947            | 47 455    | 7 568                   | 3 247      | 2 082                       | 321  | 25 002                    | 9 234           |
| <b>III</b>   | 65 503        | 1 595  | 9 718                                | 8 508            | 45 680    | 8 040                   | 3 321      | 2 014                       | 315  | 22 762                    | 9 229           |
| <b>IV</b>    | 60 681        | 1 515  | 9 302                                | 8 350            | 41 515    | 7 650                   | 2 896      | 2 145                       | 305  | 19 895                    | 8 623           |
| <b>18 I</b>  | 47 546        | 1 381  | 7 752                                | 5 787            | 32 625    | 6 913                   | 2 491      | 2 000                       | 234  | 12 609                    | 8 378           |
| <b>II</b>    | 43 818        | 1 321  | 7 277                                | 5 079            | 30 140    | 6 743                   | 2 342      | 1 917                       | 191  | 11 411                    | 7 537           |
| <b>III</b>   | 40 845        | 1 333  | 7 179                                | 4 677            | 27 656    | 6 503                   | 2 278      | 1 798                       | 207  | 9 700                     | 7 171           |
| <b>IV</b>    | 37 479        | 1 320  | 6 560                                | 4 062            | 25 537    | 6 796                   | 2 020      | 1 641                       | 176  | 8 376                     | 6 527           |
| <b>19 I</b>  | 36 302        | 1 323  | 6 338                                | 3 833            | 24 808    | 6 880                   | 1 995      | 1 654                       | 151  | 7 787                     | 6 340           |
| <b>II</b>    | 33 580        | 1 264  | 5 949                                | 3 559            | 22 808    | 6 768                   | 1 764      | 1 631                       | 148  | 6 568                     | 5 929           |
| <b>III</b>   | 31 831        | 1 289  | 5 796                                | 3 416            | 21 330    | 6 504                   | 1 709      | 1 585                       | 198  | 5 768                     | 5 566           |
| <b>IV</b>    | 28 911        | 1 291  | 5 603                                | 3 047            | 18 969    | 6 497                   | 1 551      | 1 488                       | 137  | 4 616                     | 4 680           |
| <b>20 I</b>  | 28 672        | 1 315  | 5 515                                | 3 083            | 18 759    | 6 142                   | 1 557      | 1 493                       | 134  | 4 554                     | 4 879           |
| <b>II</b>    | 28 808        | 1 305  | 5 457                                | 2 821            | 19 224    | 6 150                   | 1 808      | 1 515                       | 240  | 4 358                     | 5 153           |
| <b>III</b>   | 28 178        | 1 279  | 5 434                                | 2 690            | 18 774    | 6 022                   | 1 772      | 1 463                       | 232  | 4 282                     | 5 003           |

(c) A partir de la edición de junio de 2014, se ha producido una reclasificación de las entidades de contrapartida central, cuyos importes se han incorporado para toda la serie histórica.

Véanse resto notas al final del capítulo.



**4. ENTIDADES DE CRÉDITO Y EFC**  
**B) Detalle del crédito y los depósitos**  
**de las entidades de crédito y EFC**

**4.19 (1ª parte) Total crédito y total créditos dudosos a otros**  
**sectores residentes para financiar actividades productivas (a).**  
**Detalle por la actividad principal. Entidades de depósito**

Millones de euros

|              | Total   | Agricultura, ganadería, caza, silvicultura y pesca | Industria (excepto construcción) | Construcción | Servicios |                         |            |                             |  |                           |                 |
|--------------|---------|--|----------------------------------|--------------|-----------|-------------------------|------------|-----------------------------|--|---------------------------|-----------------|
|              |         |  |                                  |              | Total     | Comercio y reparaciones | Hostelería | Transporte y almacenamiento | Intermediación financiera (excepto entidades de crédito) | Actividades inmobiliarias | Otros servicios |
|              |         |  |                                  |              |           |                         |            |                             |  |                           |                 |
| 1=2+3+4+5    | 2       | 3  | 4                                | 5=6 a 11     | 6         | 7                       | 8          | 9                           | 10   | 11                        |                 |
| <b>14</b>    | 647 426 | 17 512   | 106 288                          | 47 368       | 476 258   | 67 263                  | 27 924     | 28 709                      | 98 280   | 148 425                   | 105 656         |
| <b>15</b>    | 619 954 | 17 921   | 105 207                          | 41 862       | 454 964   | 67 081                  | 26 854     | 27 681                      | 98 431   | 133 635                   | 101 282         |
| <b>16</b>    | 582 060 | 18 757   | 102 872                          | 38 031       | 422 399   | 67 346                  | 26 586     | 27 365                      | 79 073   | 119 140                   | 102 889         |
| <b>17</b>    | 570 220 | 20 097   | 103 533                          | 32 877       | 413 712   | 71 229                  | 26 845     | 29 944                      | 79 735   | 108 845                   | 97 114          |
| <b>18</b>    | 523 942 | 20 938   | 101 272                          | 27 386       | 374 346   | 72 337                  | 25 350     | 29 711                      | 65 124   | 92 778                    | 89 046          |
| <b>19</b>    | 512 107 | 21 104   | 97 842                           | 24 304       | 368 856   | 74 459                  | 26 679     | 29 988                      | 64 050   | 87 211                    | 86 470          |
| <b>17 II</b> | 570 779 | 19 668   | 105 484                          | 34 356       | 411 270   | 70 571                  | 26 696     | 28 709                      | 73 334   | 115 206                   | 96 754          |
| <b>III</b>   | 566 742 | 19 802   | 103 983                          | 33 761       | 409 196   | 70 618                  | 26 259     | 28 476                      | 74 271   | 111 098                   | 98 474          |
| <b>IV</b>    | 570 220 | 20 097   | 103 533                          | 32 877       | 413 712   | 71 229                  | 26 845     | 29 944                      | 79 735   | 108 845                   | 97 114          |
| <b>18 I</b>  | 541 318 | 19 957   | 101 456                          | 29 177       | 390 727   | 70 956                  | 25 325     | 29 942                      | 68 239   | 106 925                   | 89 340          |
| <b>II</b>    | 537 676 | 20 372   | 100 815                          | 27 163       | 389 325   | 72 236                  | 25 229     | 29 821                      | 66 021   | 106 758                   | 89 260          |
| <b>III</b>   | 528 059 | 20 667   | 101 927                          | 26 361       | 379 103   | 71 807                  | 25 124     | 29 253                      | 64 147   | 102 179                   | 86 593          |
| <b>IV</b>    | 523 942 | 20 938   | 101 272                          | 27 386       | 374 346   | 72 337                  | 25 350     | 29 711                      | 65 124   | 92 778                    | 89 046          |
| <b>19 I</b>  | 519 965 | 21 068   | 101 659                          | 27 232       | 370 006   | 73 522                  | 26 147     | 29 564                      | 60 700   | 92 531                    | 87 541          |
| <b>II</b>    | 522 838 | 21 182   | 100 676                          | 26 329       | 374 650   | 74 872                  | 26 615     | 30 968                      | 64 771   | 89 986                    | 87 437          |
| <b>III</b>   | 514 796 | 21 315   | 98 340                           | 25 409       | 369 732   | 73 236                  | 26 385     | 30 212                      | 63 373   | 89 422                    | 87 104          |
| <b>IV</b>    | 512 107 | 21 104   | 97 842                           | 24 304       | 368 856   | 74 459                  | 26 679     | 29 988                      | 64 050   | 87 211                    | 86 470          |
| <b>20 I</b>  | 517 312 | 21 126   | 100 005                          | 25 253       | 370 927   | 73 937                  | 28 297     | 30 515                      | 60 784   | 86 848                    | 90 546          |
| <b>II</b>    | 562 679 | 21 820   | 107 823                          | 27 164       | 405 871   | 83 249                  | 33 771     | 34 392                      | 69 057   | 84 894                    | 100 507         |
| <b>III</b>   | 552 796 | 21 955   | 106 642                          | 26 876       | 397 321   | 82 281                  | 34 395     | 34 761                      | 63 423   | 83 206                    | 99 256          |

(c) A partir de la edición de junio de 2014, se ha producido una reclasificación de las entidades de contrapartida central, cuyos importes se han incorporado para toda la serie histórica.

Véanse resto notas al final del capítulo.

**4. ENTIDADES DE CRÉDITO Y EFC**  
**B) Detalle del crédito y los depósitos**  
**de las entidades de crédito y EFC**

**4.19 (Cont.) Total crédito y total créditos dudosos a otros**  
**sectores residentes para financiar actividades productivas (a).**  
**Detalle por la actividad principal. Entidades de depósito**

Millones de euros

|                     | Total dudosos | Agricultura, ganadería, caza, silvicultura y pesca | Industria (excepto construcción) | Construcción | Servicios |                         |            |                             |  |                           |                 |
|---------------------|---------------|--|----------------------------------|--------------|-----------|-------------------------|------------|-----------------------------|--|---------------------------|-----------------|
|                     |               |  |                                  |              | Total     | Comercio y reparaciones | Hostelería | Transporte y almacenamiento | Intermediación financiera (excepto entidades de crédito) | Actividades inmobiliarias | Otros servicios |
|                     |               |  |                                  |              |           |                         |            |                             |  |                           |                 |
| +15+16<br>12=13+14+ | 13            | 14   | 15                               | 16=17 a 22   | 17        | 18                      | 19         | 20                          | 21   | 22                        |                 |
| <b>14</b>           | 122 312       | 2 145  | 14 085                           | 15 961       | 90 120    | 10 467                  | 5 686      | 4 968                       | 2 385  | 53 732                    | 12 883          |
| <b>15</b>           | 92 186        | 1 824  | 11 773                           | 12 947       | 65 641    | 8 659                   | 4 612      | 3 652                       | 2 067  | 36 670                    | 9 981           |
| <b>16</b>           | 77 335        | 1 706  | 9 407                            | 11 304       | 54 918    | 7 768                   | 3 881      | 2 278                       | 1 690  | 30 275                    | 9 026           |
| <b>17</b>           | 59 493        | 1 506  | 9 121                            | 8 053        | 40 813    | 7 506                   | 2 889      | 1 920                       | 274  | 19 759                    | 8 465           |
| <b>18</b>           | 36 725        | 1 310  | 6 397                            | 3 932        | 25 086    | 6 657                   | 2 014      | 1 582                       | 162  | 8 299                     | 6 373           |
| <b>19</b>           | 28 302        | 1 275  | 5 473                            | 2 914        | 18 640    | 6 366                   | 1 545      | 1 432                       | 136  | 4 559                     | 4 601           |
| <b>17 II</b>        | 67 311        | 1 632  | 9 328                            | 9 679        | 46 672    | 7 433                   | 3 241      | 1 873                       | 289  | 24 800                    | 9 036           |
| <b>III</b>          | 64 291        | 1 586  | 9 516                            | 8 244        | 44 945    | 7 914                   | 3 315      | 1 804                       | 283  | 22 570                    | 9 059           |
| <b>IV</b>           | 59 493        | 1 506  | 9 121                            | 8 053        | 40 813    | 7 506                   | 2 889      | 1 920                       | 274  | 19 759                    | 8 465           |
| <b>18 I</b>         | 46 389        | 1 372  | 7 576                            | 5 512        | 31 928    | 6 766                   | 2 484      | 1 770                       | 203  | 12 484                    | 8 220           |
| <b>II</b>           | 42 850        | 1 312  | 7 100                            | 4 836        | 29 602    | 6 597                   | 2 335      | 1 810                       | 177  | 11 292                    | 7 391           |
| <b>III</b>          | 39 956        | 1 326  | 7 011                            | 4 468        | 27 151    | 6 346                   | 2 271      | 1 688                       | 193  | 9 627                     | 7 026           |
| <b>IV</b>           | 36 725        | 1 310  | 6 397                            | 3 932        | 25 086    | 6 657                   | 2 014      | 1 582                       | 162  | 8 299                     | 6 373           |
| <b>19 I</b>         | 35 544        | 1 312  | 6 169                            | 3 702        | 24 359    | 6 729                   | 1 988      | 1 587                       | 140  | 7 722                     | 6 193           |
| <b>II</b>           | 32 885        | 1 253  | 5 780                            | 3 437        | 22 415    | 6 644                   | 1 757      | 1 583                       | 137  | 6 504                     | 5 790           |
| <b>III</b>          | 31 163        | 1 277  | 5 667                            | 3 291        | 20 927    | 6 382                   | 1 702      | 1 535                       | 187  | 5 706                     | 5 416           |
| <b>IV</b>           | 28 302        | 1 275  | 5 473                            | 2 914        | 18 640    | 6 366                   | 1 545      | 1 432                       | 136  | 4 559                     | 4 601           |
| <b>20 I</b>         | 28 014        | 1 298  | 5 387                            | 2 924        | 18 404    | 6 003                   | 1 549      | 1 433                       | 133  | 4 497                     | 4 789           |
| <b>II</b>           | 28 104        | 1 288  | 5 325                            | 2 668        | 18 823    | 5 998                   | 1 793      | 1 449                       | 240  | 4 300                     | 5 044           |
| <b>III</b>          | 27 482        | 1 263  | 5 300                            | 2 541        | 18 376    | 5 861                   | 1 762      | 1 401                       | 231  | 4 224                     | 4 898           |

(c) A partir de la edición de junio de 2014, se ha producido una reclasificación de las entidades de contrapartida central, cuyos importes se han incorporado para toda la serie histórica.

Véanse resto notas al final del capítulo.

**4. ENTIDADES DE CRÉDITO Y EFC**  
**B) Detalle del crédito y los depósitos**  
**de las entidades de crédito y EFC**

**4.22 (1ª parte) Total crédito y total créditos dudosos de EFC a otros**  
**sectores residentes para financiar actividades productivas (a).**  
**Detalle por la actividad principal.**

Millones de euros

|              | Total  | Agricultura, ganadería, caza, silvicultura y pesca | Industria (excepto construcción) | Construcción | Servicios |                         |            |                             |  |                           |                 |
|--------------|--------|--|----------------------------------|--------------|-----------|-------------------------|------------|-----------------------------|--|---------------------------|-----------------|
|              |        |  |                                  |              | Total     | Comercio y reparaciones | Hostelería | Transporte y almacenamiento | Intermediación financiera (excepto en entidades crédito) | Actividades inmobiliarias | Otros servicios |
|              |        |  |                                  |              |           |                         |            |                             |  |                           |                 |
| 1=2+3+4+5    | 2      | 3  | 4                                | 5=6 a 11     | 6         | 7                       | 8          | 9                           | 10   | 11                        |                 |
| <b>14</b>    | 11 674 | 159  | 2 855                            | 960          | 7 700     | 3 015                   | 146        | 1 270                       | 249  | 719                       | 2 302           |
| <b>15</b>    | 11 928 | 162  | 2 568                            | 777          | 8 421     | 3 234                   | 161        | 1 405                       | 37   | 573                       | 3 011           |
| <b>16</b>    | 12 441 | 196  | 2 766                            | 774          | 8 705     | 3 135                   | 191        | 1 340                       | 12   | 932                       | 3 095           |
| <b>17</b>    | 13 446 | 220  | 2 785                            | 793          | 9 648     | 3 664                   | 215        | 1 533                       | 21   | 885                       | 3 331           |
| <b>18</b>    | 14 802 | 264  | 2 867                            | 959          | 10 712    | 3 666                   | 283        | 1 697                       | 21   | 420                       | 4 624           |
| <b>19</b>    | 15 738 | 307  | 3 461                            | 1 172        | 10 798    | 4 601                   | 242        | 1 744                       | 18   | 779                       | 3 413           |
| <b>17</b> // | 12 620 | 212  | 2 705                            | 665          | 9 038     | 3 215                   | 202        | 1 435                       | 15   | 932                       | 3 239           |
| ///          | 12 163 | 208  | 2 546                            | 711          | 8 698     | 3 069                   | 199        | 1 467                       | 23   | 907                       | 3 032           |
| IV           | 13 446 | 220  | 2 785                            | 793          | 9 648     | 3 664                   | 215        | 1 533                       | 21   | 885                       | 3 331           |
| <b>18</b> /  | 12 667 | 229  | 2 384                            | 786          | 9 267     | 3 296                   | 223        | 1 545                       | 21   | 848                       | 3 335           |
| //           | 13 238 | 234  | 2 554                            | 818          | 9 631     | 3 296                   | 239        | 1 627                       | 22   | 829                       | 3 618           |
| ///          | 13 543 | 239  | 2 380                            | 859          | 10 065    | 3 248                   | 238        | 1 614                       | 20   | 831                       | 4 114           |
| IV           | 14 802 | 264  | 2 867                            | 959          | 10 712    | 3 666                   | 283        | 1 697                       | 21   | 420                       | 4 624           |
| <b>19</b> /  | 14 182 | 268  | 2 637                            | 894          | 10 383    | 3 380                   | 275        | 1 732                       | 18   | 888                       | 4 089           |
| //           | 14 770 | 291  | 3 114                            | 1 057        | 10 308    | 3 566                   | 257        | 1 627                       | 54   | 880                       | 3 924           |
| ///          | 14 544 | 301  | 3 069                            | 1 086        | 10 087    | 3 634                   | 238        | 1 630                       | 43   | 773                       | 3 768           |
| IV           | 15 738 | 307  | 3 461                            | 1 172        | 10 798    | 4 601                   | 242        | 1 744                       | 18   | 779                       | 3 413           |
| <b>20</b> /  | 15 196 | 345  | 3 185                            | 1 154        | 10 512    | 4 564                   | 289        | 1 760                       | 24   | 848                       | 3 028           |
| //           | 13 398 | 314  | 2 539                            | 936          | 9 608     | 4 265                   | 254        | 1 468                       | 287  | 490                       | 2 844           |
| ///          | 12 846 | 301  | 2 418                            | 905          | 9 221     | 4 122                   | 225        | 1 481                       | 287  | 468                       | 2 639           |

(c) A partir de la edición de junio de 2014, se ha producido una reclasificación de las entidades de contrapartida central, cuyos importes se han incorporado para toda la serie histórica.

Véanse resto notas al final del capítulo.

**4. ENTIDADES DE CRÉDITO Y EFC**  
**B) Detalle del crédito y los depósitos**  
**de las entidades de crédito y EFC**

**4.22 (Cont.) Total crédito y total créditos dudosos de EFC a otros**  
**sectores residentes para financiar actividades productivas (a).**  
**Detalle por la actividad principal.**

Millones de euros

|                     | Total dudosos | Agricultura, ganadería, caza, silvicultura y pesca | Industria (excepto construcción) | Construcción | Servicios |                         |            |                             |  |                           |                 |
|---------------------|---------------|--|----------------------------------|--------------|-----------|-------------------------|------------|-----------------------------|--|---------------------------|-----------------|
|                     |               |  |                                  |              | Total     | Comercio y reparaciones | Hostelería | Transporte y almacenamiento | Intermediación financiera (excepto en entidades crédito) | Actividades inmobiliarias | Otros servicios |
|                     |               |  |                                  |              |           |                         |            |                             |  |                           |                 |
| +15+16<br>12=13+14+ | 13            | 14   | 15                               | 16=17 a22    | 17        | 18                      | 19         | 20                          | 21   | 22                        |                 |
| <b>14</b>           | 900           | 15   | 197                              | 135          | 553       | 222                     | 19         | 99                          | 0  | 122                       | 91              |
| <b>15</b>           | 531           | 4  | 115                              | 90           | 322       | 129                     | 6          | 43                          | 1  | 66                        | 77              |
| <b>16</b>           | 503           | 6  | 99                               | 155          | 244       | 98                      | 5          | 30                          | 0  | 53                        | 57              |
| <b>17</b>           | 346           | 6  | 57                               | 73           | 209       | 74                      | 6          | 39                          | 0  | 32                        | 57              |
| <b>18</b>           | 339           | 9  | 49                               | 40           | 241       | 73                      | 7          | 59                          | 0  | 33                        | 69              |
| <b>19</b>           | 335           | 14   | 65                               | 35           | 220       | 67                      | 6          | 56                          | 1  | 27                        | 64              |
| <b>17</b> //        | 388           | 6  | 79                               | 76           | 228       | 80                      | 6          | 35                          | 0  | 56                        | 51              |
| ///                 | 367           | 6  | 71                               | 72           | 217       | 72                      | 6          | 40                          | 0  | 47                        | 51              |
| IV                  | 346           | 6  | 57                               | 73           | 209       | 74                      | 6          | 39                          | 0  | 32                        | 57              |
| <b>18</b> /         | 330           | 6  | 55                               | 50           | 218       | 77                      | 7          | 44                          | 0  | 32                        | 57              |
| //                  | 311           | 6  | 52                               | 43           | 210       | 78                      | 6          | 41                          | 0  | 31                        | 53              |
| ///                 | 318           | 6  | 44                               | 47           | 221       | 90                      | 7          | 44                          | 0  | 29                        | 51              |
| IV                  | 339           | 9  | 49                               | 40           | 241       | 73                      | 7          | 59                          | 0  | 33                        | 69              |
| <b>19</b> /         | 359           | 9  | 57                               | 40           | 252       | 85                      | 7          | 67                          | 0  | 31                        | 62              |
| //                  | 301           | 10   | 61                               | 32           | 198       | 59                      | 7          | 48                          | 0  | 29                        | 56              |
| ///                 | 321           | 11   | 62                               | 36           | 213       | 59                      | 7          | 50                          | 0  | 30                        | 67              |
| IV                  | 335           | 14   | 65                               | 35           | 220       | 67                      | 6          | 56                          | 1  | 27                        | 64              |
| <b>20</b> /         | 389           | 16   | 68                               | 59           | 246       | 76                      | 8          | 60                          | 1  | 26                        | 75              |
| //                  | 445           | 16   | 73                               | 63           | 293       | 89                      | 15         | 65                          | 1  | 28                        | 94              |
| ///                 | 434           | 15   | 71                               | 60           | 287       | 99                      | 11         | 62                          | 1  | 27                        | 87              |

(c) A partir de la edición de junio de 2014, se ha producido una reclasificación de las entidades de contrapartida central, cuyos importes se han incorporado para toda la serie histórica.

Véanse resto notas al final del capítulo.

**4. ENTIDADES DE CRÉDITO Y EFC**  
**B) Detalle del crédito y los depósitos**  
**de las entidades de crédito y EFC**

**4.23 (1ª parte) Total créditos y total créditos dudosos a otros**  
**sectores residentes para financiar actividades productivas (a).**  
**Detalle de las actividades de industria y construcción**

Millones de Euros

|               | Créditos industria (excepto construcción) |                          |                               |                     |                     |                              |                              |                              |        |  | Créditos construcción |        |                                |                 |  |                       |               |
|---------------|---|--------------------------|-------------------------------|---------------------|---------------------|------------------------------|------------------------------|------------------------------|--------|--|-----------------------|--------|--------------------------------|-----------------|--|-----------------------|---------------|
|               | Total                                     | Indus-trias ex-tractivas | Industrias manufactureras     |                     |                     |                              |                              |                              |        | Prod. y distrib energía electr. gas y agua | Total EFC (b)         | Total  | Edifi-cios y obras singu-lares | Obras pú-blicas | Instala-ción y acabado de edifi-cios y obras | Prepa-ración de obras | Total EFC (b) |
|               |   |                          | Alimen-tación, bebidas tabaco | Refino de petró-leo | Indus-tria quími-ca | Fabric-minera-les no metálic | Meta-lurgia, constr. maquin. | Fabric. mate-rial de transp. | Otras  |  |                       |        |                                |                 |  |                       |               |
| 1=2a11        | 2   | 3                        | 4                             | 5                   | 6                   | 7                            | 8                            | 9                            | 10     | 11   | 12=                   | 13     | 14                             | 15              | 16   | 17                    |               |
| <b>14</b>     | 112 268                                   | 3 086                    | 18 760                        | 3 563               | 4 670               | 5 625                        | 19 304                       | 4 166                        | 15 205 | ...  | 37 889                | 49 770 | 26 382                         | 13 431          | 8 021  | 1 935                 | ...           |
| <b>15</b>     | 110 463                                   | 3 310                    | 19 343                        | 3 673               | 4 546               | 4 911                        | 19 211                       | 4 365                        | 14 622 | ...  | 36 481                | 43 936 | 23 171                         | 11 831          | 7 137  | 1 797                 | ...           |
| <b>16</b>     | 107 763                                   | 2 788                    | 20 062                        | 3 017               | 4 562               | 4 709                        | 19 067                       | 4 950                        | 14 503 | ...  | 34 105                | 39 898 | 19 994                         | 11 421          | 6 862  | 1 621                 | ...           |
| <b>17</b>     | R108 533                                  | 2 359                    | 21 596                        | 2 025               | 5 388               | 4 777                        | 19 043                       | 5 373                        | 15 446 | ...  | 32 526                | 34 626 | 17 154                         | 9 832           | 6 024  | 1 616                 | ...           |
| <b>18</b>     | 105 951                                   | 2 029                    | 22 692                        | 2 785               | 5 078               | 4 458                        | 19 661                       | 5 800                        | 15 899 | ...  | 27 548                | 29 079 | 11 516                         | 10 160          | 5 872  | 1 531                 | ...           |
| <b>19</b>     | 103 727                                   | 2 643                    | 23 257                        | 2 708               | 5 004               | 4 100                        | 19 720                       | 5 713                        | 14 628 | ...  | 25 954                | 26 013 | 11 053                         | 7 605           | 5 924  | 1 430                 | ...           |
| <b>17 //</b>  | R110 682                                  | 2 794                    | 21 139                        | 2 561               | 5 412               | 4 875                        | 19 926                       | 5 332                        | 14 975 | ...  | 33 669                | 36 020 | 17 904                         | 10 383          | 6 104  | 1 629                 | ...           |
| <b>17 ///</b> | 108 971                                   | 2 647                    | 21 087                        | 2 299               | 5 370               | 4 827                        | 19 617                       | 5 170                        | 15 093 | ...  | 32 862                | 35 450 | 17 385                         | 10 274          | 6 075  | 1 715                 | ...           |
| <b>17 IV</b>  | 108 533                                   | 2 359                    | 21 596                        | 2 025               | 5 388               | 4 777                        | 19 043                       | 5 373                        | 15 446 | ...  | 32 526                | 34 626 | 17 154                         | 9 832           | 6 024  | 1 616                 | ...           |
| <b>18 /</b>   | 105 634                                   | 2 056                    | 21 212                        | 2 994               | 5 120               | 4 786                        | 19 179                       | 5 213                        | 15 589 | ...  | 29 484                | 30 925 | 14 073                         | 9 554           | 5 677  | 1 621                 | ...           |
| <b>18 //</b>  | 105 398                                   | 1 985                    | 22 001                        | 2 914               | 5 065               | 4 629                        | 19 736                       | 5 330                        | 15 831 | ...  | 27 905                | 28 904 | 12 964                         | 8 751           | 5 579  | 1 610                 | ...           |
| <b>18 ///</b> | 106 329                                   | 1 935                    | 22 128                        | 3 128               | 5 490               | 4 557                        | 19 437                       | 5 404                        | 15 477 | ...  | 28 773                | 28 045 | 12 502                         | 8 336           | 5 686  | 1 521                 | ...           |
| <b>18 IV</b>  | 105 951                                   | 2 029                    | 22 692                        | 2 785               | 5 078               | 4 458                        | 19 661                       | 5 800                        | 15 899 | ...  | 27 548                | 29 079 | 11 516                         | 10 160          | 5 872  | 1 531                 | ...           |
| <b>19 /</b>   | 106 108                                   | 2 067                    | 22 581                        | 2 988               | 5 151               | 4 471                        | 19 692                       | 5 577                        | 15 673 | ...  | 27 908                | 28 841 | 11 611                         | 9 846           | 5 816  | 1 568                 | ...           |
| <b>19 //</b>  | 106 307                                   | 2 687                    | 22 732                        | 2 630               | 5 265               | 4 411                        | 19 970                       | 5 768                        | 15 458 | ...  | 27 384                | 28 095 | 11 512                         | 9 136           | 5 912  | 1 534                 | ...           |
| <b>19 ///</b> | 103 986                                   | 1 892                    | 22 952                        | 2 108               | 4 994               | 4 171                        | 19 659                       | 5 676                        | 14 712 | ...  | 27 822                | 27 205 | 11 380                         | 8 421           | 5 932  | 1 472                 | ...           |
| <b>19 IV</b>  | 103 727                                   | 2 643                    | 23 257                        | 2 708               | 5 004               | 4 100                        | 19 720                       | 5 713                        | 14 628 | ...  | 25 954                | 26 013 | 11 053                         | 7 605           | 5 924  | 1 430                 | ...           |
| <b>20 /</b>   | 105 507                                   | 2 458                    | 23 487                        | 2 811               | 4 956               | 4 184                        | 20 608                       | 5 859                        | 14 666 | ...  | 26 479                | 26 926 | 11 319                         | 8 311           | 5 801  | 1 495                 | ...           |
| <b>20 //</b>  | 112 632                                   | 2 886                    | 24 350                        | 2 836               | 5 980               | 4 707                        | 22 364                       | 6 326                        | 16 465 | ...  | 26 719                | 28 703 | 12 026                         | 8 177           | 6 930  | 1 569                 | ...           |
| <b>20 ///</b> | 111 256                                   | 2 950                    | 24 059                        | 2 528               | 5 718               | 4 490                        | 22 283                       | 6 483                        | 16 346 | ...  | 26 399                | 28 362 | 11 973                         | 7 930           | 6 903  | 1 555                 | ...           |

Véanse notas al final del capítulo.

**4. ENTIDADES DE CRÉDITO Y EFC**  
**B) Detalle del crédito y los depósitos**  
**de las entidades de crédito y EFC**

**4.23 (Cont.) Total créditos y total créditos dudosos a otros**  
**sectores residentes para financiar actividades productivas (a).**  
**Detalle de las actividades de industria y construcción**

Millones de Euros

|               | Dudosos industria (excepto construcción) |                          |                              |                     |                     |                             |                           |                             |       |  | Dudosos construcción |                     |                                |                 |  |                       |         |
|---------------|--|--------------------------|------------------------------|---------------------|---------------------|-----------------------------|---------------------------|-----------------------------|-------|--|----------------------|---------------------|--------------------------------|-----------------|--|-----------------------|---------|
|               | Total indus-tria                         | Indus-trias ex-tractivas | Industrias manufactureras    |                     |                     |                             |                           |                             |       | Prod. y distrib energía electr. gas y agua | EFC (b)              | Total cons-trucción | Edifi-cios y obras singu-lares | Obras pú-blicas | Instala-ción y acaba-do de edifi-cios y o-bras | Prepa-ración de obras | EFC (b) |
|               |  |                          | Alimen-tación, bebida tabaco | Refino de petró-leo | Indus-tria quími-ca | Fabric-minera-les no metáli | Meta-lurgia constr maquin | Fabric. mate-rial de transp | Otras |  |                      |                     |                                |                 |  |                       |         |
| 19a28 18=     | 19                                       | 20                       | 21                           | 22                  | 23                  | 24                          | 25                        | 26                          | 27    | 28   | 29=                  | 30                  | 31                             | 32              | 33   | 34                    |         |
| <b>14</b>     | 14 354                                   | 359                      | 2 176                        | 15                  | 439                 | 1 712                       | 4 199                     | 441                         | 2 800 | 2 211                                      | ...                  | 16 235              | 11 066                         | 2 585           | 1 870  | 714                   | ...     |
| <b>15</b>     | 12 008                                   | 439                      | 1 593                        | 11                  | 284                 | 1 389                       | 3 768                     | 319                         | 2 175 | 2 031                                      | ...                  | 13 196              | 8 554                          | 2 691           | 1 477  | 473                   | ...     |
| <b>16</b>     | 9 606                                    | 321                      | 1 278                        | 8                   | 228                 | 1 060                       | 3 106                     | 260                         | 1 791 | 1 554                                      | ...                  | 11 608              | 7 717                          | 2 340           | 1 193  | 358                   | ...     |
| <b>17</b>     | R 9 302                                  | 287                      | 1 382                        | 4                   | 160                 | 935                         | 2 824                     | 194                         | 1 872 | 1 645                                      | ...                  | 8 350               | 5 438                          | 1 693           | 883  | 336                   | ...     |
| <b>18</b>     | 6 560                                    | 178                      | 1 088                        | 4                   | 107                 | 594                         | 1 945                     | 184                         | 1 428 | 1 033                                      | ...                  | 4 062               | 1 984                          | 1 077           | 722  | 279                   | ...     |
| <b>19</b>     | 5 603                                    | 151                      | 947                          | 4                   | 127                 | 516                         | 1 784                     | 158                         | 1 329 | 586  | ...                  | 3 047               | 1 429                          | 832             | 638  | 148                   | ...     |
| <b>17 //</b>  | R 9 543                                  | 300                      | 1 154                        | 7                   | 186                 | 1 086                       | 3 221                     | 170                         | 1 808 | 1 612                                      | ...                  | 9 947               | 6 778                          | 1 728           | 969  | 472                   | ...     |
| <b>17 ///</b> | 9 718                                    | 289                      | 1 242                        | 5                   | 157                 | 1 078                       | 3 322                     | 200                         | 1 748 | 1 677                                      | ...                  | 8 508               | 5 410                          | 1 828           | 918  | 352                   | ...     |
| <b>17 IV</b>  | 9 302                                    | 287                      | 1 382                        | 4                   | 160                 | 935                         | 2 824                     | 194                         | 1 872 | 1 645                                      | ...                  | 8 350               | 5 438                          | 1 693           | 883  | 336                   | ...     |
| <b>18 /</b>   | 7 752                                    | 185                      | 1 113                        | 4                   | 140                 | 816                         | 2 471                     | 162                         | 1 606 | 1 255                                      | ...                  | 5 787               | 3 198                          | 1 528           | 762  | 299                   | ...     |
| <b>18 //</b>  | 7 277                                    | 192                      | 1 122                        | 4                   | 123                 | 679                         | 2 357                     | 168                         | 1 518 | 1 114                                      | ...                  | 5 079               | 2 735                          | 1 324           | 750  | 270                   | ...     |
| <b>18 ///</b> | 7 179                                    | 186                      | 1 133                        | 4                   | 116                 | 656                         | 2 148                     | 212                         | 1 578 | 1 146                                      | ...                  | 4 677               | 2 474                          | 1 219           | 727  | 257                   | ...     |
| <b>18 IV</b>  | 6 560                                    | 178                      | 1 088                        | 4                   | 107                 | 594                         | 1 945                     | 184                         | 1 428 | 1 033                                      | ...                  | 4 062               | 1 984                          | 1 077           | 722  | 279                   | ...     |
| <b>19 /</b>   | 6 338                                    | 163                      | 1 011                        | 4                   | 112                 | 575                         | 1 837                     | 174                         | 1 400 | 1 062                                      | ...                  | 3 833               | 1 924                          | 981             | 655  | 273                   | ...     |
| <b>19 //</b>  | 5 949                                    | 160                      | 965                          | 4                   | 107                 | 602                         | 1 809                     | 162                         | 1 397 | 744  | ...                  | 3 559               | 1 765                          | 961             | 664  | 169                   | ...     |
| <b>19 ///</b> | 5 796                                    | 160                      | 970                          | 5                   | 123                 | 575                         | 1 794                     | 168                         | 1 362 | 639  | ...                  | 3 416               | 1 640                          | 947             | 665  | 164                   | ...     |
| <b>19 IV</b>  | 5 603                                    | 151                      | 947                          | 4                   | 127                 | 516                         | 1 784                     | 158                         | 1 329 | 586  | ...                  | 3 047               | 1 429                          | 832             | 638  | 148                   | ...     |
| <b>20 /</b>   | 5 515                                    | 149                      | 922                          | 4                   | 149                 | 513                         | 1 759                     | 128                         | 1 341 | 550  | ...                  | 3 083               | 1 388                          | 905             | 646  | 143                   | ...     |
| <b>20 //</b>  | 5 457                                    | 145                      | 930                          | 4                   | 157                 | 511                         | 1 752                     | 125                         | 1 339 | 493  | ...                  | 2 821               | 1 379                          | 641             | 657  | 143                   | ...     |
| <b>20 ///</b> | 5 434                                    | 147                      | 1 064                        | 4                   | 160                 | 468                         | 1 681                     | 125                         | 1 310 | 474  | ...                  | 2 690               | 1 312                          | 620             | 621  | 137                   | ...     |

Véanse notas al final del capítulo.

**4. ENTIDADES DE CRÉDITO Y EFC**  
**B) Detalle del crédito y los depósitos**  
**de las entidades de crédito y EFC**

**4.24 (1ª parte) Total crédito y total créditos dudosos a otros sectores**  
**residentes para financiar actividades productivas (a).Detalle de las**  
**actividades de industria y construcción. Entidades de depósito**

Millones de Euros

|               | Créditos industria (excepto construcción) |                          |                               |                     |                    |                               |                              |                              |        |  | Créditos construcción |                                |                 |  |                       |
|---------------|---|--------------------------|-------------------------------|---------------------|--------------------|-------------------------------|------------------------------|------------------------------|--------|--|-----------------------|--------------------------------|-----------------|--|-----------------------|
|               | Total                                     | Indus-trias extra-ctivas | Industrias manufactureras     |                     |                    |                               |                              |                              |        | Prod. y distrib energía electr. gas y agua | Total                 | Edifi-cios y obras singu-lares | Obras pú-blicas | Instala-ción y acabado de edifi-cios y obras | Prepa-ración de obras |
|               |   |                          | Alimen-tación, bebidas tabaco | Refino de petró-leo | Indus-tria química | Fabric. minera-les no metalic | Meta-lurgia; constr. maquin. | Fabric. mate-rial de transp. | Otras  |  |                       |                                |                 |  |                       |
| 1=2a10        | 2   | 3                        | 4                             | 5                   | 6                  | 7                             | 8                            | 9                            | 10     | 11=12a15                                   | 12                    | 13                             | 14              | 15   |                       |
| <b>14</b>     | 106 288                                   | 3 042                    | 18 169                        | 3 180               | 4 330              | 5 493                         | 18 332                       | 3 864                        | 14 714 | 35 164                                     | 47 368                | 25 770                         | 12 043          | 7 698  | 1 857                 |
| <b>15</b>     | 105 207                                   | 3 272                    | 18 803                        | 3 375               | 4 235              | 4 775                         | 18 405                       | 4 074                        | 14 160 | 34 109                                     | 41 862                | 22 642                         | 10 642          | 6 849  | 1 729                 |
| <b>16</b>     | 102 872                                   | 2 749                    | 19 472                        | 2 758               | 4 289              | 4 558                         | 18 334                       | 4 559                        | 14 027 | 32 126                                     | 38 031                | 19 426                         | 10 422          | 6 621  | 1 562                 |
| <b>17</b>     | R 103 533                                 | 2 289                    | 20 829                        | 1 938               | 5 154              | 4 625                         | 18 318                       | 4 964                        | 15 024 | 30 393                                     | 32 877                | 16 679                         | 8 840           | 5 814  | 1 543                 |
| <b>18</b>     | 101 272                                   | 1 955                    | 21 999                        | 2 511               | 4 829              | 4 308                         | 18 847                       | 5 421                        | 15 468 | 25 934                                     | 27 386                | 10 947                         | 9 389           | 5 611  | 1 439                 |
| <b>19</b>     | 97 842                                    | 2 566                    | 22 546                        | 2 153               | 4 739              | 3 932                         | 18 751                       | 5 348                        | 14 072 | 23 734                                     | 24 304                | 10 307                         | 7 065           | 5 603  | 1 329                 |
| <b>17 //</b>  | R 105 484                                 | 2 731                    | 20 293                        | 2 387               | 5 157              | 4 737                         | 19 216                       | 4 925                        | 14 541 | 31 497                                     | 34 356                | 17 481                         | 9 383           | 5 919  | 1 573                 |
| <b>17 ///</b> | 103 983                                   | 2 584                    | 20 293                        | 2 120               | 5 145              | 4 694                         | 18 889                       | 4 865                        | 14 697 | 30 696                                     | 33 761                | 16 941                         | 9 293           | 5 892  | 1 635                 |
| <b>17 IV</b>  | 103 533                                   | 2 289                    | 20 829                        | 1 938               | 5 154              | 4 625                         | 18 318                       | 4 964                        | 15 024 | 30 393                                     | 32 877                | 16 679                         | 8 840           | 5 814  | 1 543                 |
| <b>18 /</b>   | 101 456                                   | 1 992                    | 20 484                        | 2 919               | 4 909              | 4 651                         | 18 587                       | 4 899                        | 15 202 | 27 812                                     | 29 177                | 13 588                         | 8 569           | 5 484  | 1 535                 |
| <b>18 //</b>  | 100 815                                   | 1 921                    | 21 310                        | 2 604               | 4 835              | 4 469                         | 19 014                       | 4 958                        | 15 418 | 26 287                                     | 27 163                | 12 463                         | 7 822           | 5 351  | 1 527                 |
| <b>18 ///</b> | 101 927                                   | 1 875                    | 21 381                        | 2 808               | 5 282              | 4 433                         | 18 761                       | 5 113                        | 15 102 | 27 172                                     | 26 361                | 11 978                         | 7 500           | 5 441  | 1 441                 |
| <b>18 IV</b>  | 101 272                                   | 1 955                    | 21 999                        | 2 511               | 4 829              | 4 308                         | 18 847                       | 5 421                        | 15 468 | 25 934                                     | 27 386                | 10 947                         | 9 389           | 5 611  | 1 439                 |
| <b>19 /</b>   | 101 659                                   | 2 009                    | 21 916                        | 2 715               | 4 897              | 4 340                         | 18 939                       | 5 234                        | 15 248 | 26 360                                     | 27 232                | 11 084                         | 9 096           | 5 569  | 1 483                 |
| <b>19 //</b>  | 100 676                                   | 2 629                    | 21 969                        | 2 310               | 4 989              | 4 247                         | 19 063                       | 5 381                        | 14 983 | 25 105                                     | 26 329                | 10 874                         | 8 385           | 5 643  | 1 427                 |
| <b>19 ///</b> | 98 340                                    | 1 832                    | 22 181                        | 1 725               | 4 725              | 4 026                         | 18 728                       | 5 394                        | 14 264 | 25 466                                     | 25 409                | 10 656                         | 7 710           | 5 671  | 1 373                 |
| <b>19 IV</b>  | 97 842                                    | 2 566                    | 22 546                        | 2 153               | 4 739              | 3 932                         | 18 751                       | 5 348                        | 14 072 | 23 734                                     | 24 304                | 10 307                         | 7 065           | 5 603  | 1 329                 |
| <b>20 /</b>   | 100 005                                   | 2 387                    | 22 686                        | 2 394               | 4 785              | 4 022                         | 19 615                       | 5 501                        | 14 216 | 24 399                                     | 25 253                | 10 583                         | 7 764           | 5 516  | 1 389                 |
| <b>20 //</b>  | 107 823                                   | 2 829                    | 23 697                        | 2 566               | 5 754              | 4 526                         | 21 533                       | 6 112                        | 15 994 | 24 812                                     | 27 164                | 11 404                         | 7 552           | 6 691  | 1 517                 |
| <b>20 ///</b> | 106 642                                   | 2 896                    | 23 371                        | 2 247               | 5 499              | 4 334                         | 21 489                       | 6 214                        | 15 995 | 24 598                                     | 26 876                | 11 348                         | 7 328           | 6 688  | 1 512                 |

Véanse notas al final del capítulo.

**4. ENTIDADES DE CRÉDITO Y EFC**  
**B) Detalle del crédito y los depósitos**  
**de las entidades de crédito y EFC**

**4.24 (Cont.) Total crédito y total créditos dudosos a otros sectores**  
**residentes para financiar actividades productivas (a).Detalle de las**  
**actividades de industria y construcción. Entidades de depósito**

Millones de Euros

|                | Dudosos industria (excepto construcción) |                          |                               |                     |                    |                               |                              |                              |       |  | Dudosos construcción |                                |                 |  |                       |
|----------------|--|--------------------------|-------------------------------|---------------------|--------------------|-------------------------------|------------------------------|------------------------------|-------|--|----------------------|--------------------------------|-----------------|--|-----------------------|
|                | Total indus-tria                         | Indus-trias extra-ctivas | Industrias manufactureras     |                     |                    |                               |                              |                              |       | Prod. y distrib energía electr. gas y agua | Total cons-trucción  | Edifi-cios y obras singu-lares | Obras pú-blicas | Instala-ción y acabado de edifi-cios y obras | Prepa-ración de obras |
|                |  |                          | Alimen-tación, bebidas tabaco | Refino de petró-leo | Indus-tria química | Fabric. minera-les no metalic | Meta-lurgia; constr. maquin. | Fabric. mate-rial de transp. | Otras |  |                      |                                |                 |  |                       |
| 17 a 25<br>16= | 17                                       | 18                       | 19                            | 20                  | 21                 | 22                            | 23                           | 24                           | 25    | 26=  | 27                   | 28                             | 29              | 30   |                       |
| <b>14</b>      | 14 085                                   | 356                      | 2 152                         | 13                  | 428                | 1 689                         | 4 134                        | 437                          | 2 739 | 2 138                                      | 15 961               | 10 980                         | 2 433           | 1 849  | 699                   |
| <b>15</b>      | 11 773                                   | 437                      | 1 577                         | 10                  | 273                | 1 344                         | 3 719                        | 312                          | 2 130 | 1 971                                      | 12 947               | 8 493                          | 2 526           | 1 462  | 466                   |
| <b>16</b>      | 9 407                                    | 320                      | 1 266                         | 8                   | 207                | 1 019                         | 3 071                        | 258                          | 1 764 | 1 495                                      | 11 304               | 7 605                          | 2 162           | 1 186  | 351                   |
| <b>17</b>      | R 9 121                                  | 286                      | 1 369                         | 4                   | 148                | 904                           | 2 798                        | 192                          | 1 858 | 1 560                                      | 8 053                | 5 398                          | 1 458           | 866  | 331                   |
| <b>18</b>      | 6 397                                    | 177                      | 1 064                         | 4                   | 106                | 574                           | 1 921                        | 182                          | 1 417 | 953  | 3 932                | 1 965                          | 976             | 717  | 274                   |
| <b>19</b>      | 5 473                                    | 151                      | 922                           | 4                   | 125                | 499                           | 1 757                        | 155                          | 1 311 | 548  | 2 914                | 1 408                          | 733             | 630  | 143                   |
| <b>17 //</b>   | R 9 328                                  | 298                      | 1 146                         | 7                   | 174                | 1 048                         | 3 189                        | 168                          | 1 786 | 1 512                                      | 9 679                | 6 726                          | 1 531           | 955  | 467                   |
| <b>17 ///</b>  | 9 516                                    | 287                      | 1 228                         | 5                   | 145                | 1 041                         | 3 294                        | 199                          | 1 728 | 1 590                                      | 8 244                | 5 363                          | 1 625           | 908  | 347                   |
| <b>17 IV</b>   | 9 121                                    | 286                      | 1 369                         | 4                   | 148                | 904                           | 2 798                        | 192                          | 1 858 | 1 560                                      | 8 053                | 5 398                          | 1 458           | 866  | 331                   |
| <b>18 /</b>    | 7 576                                    | 185                      | 1 102                         | 4                   | 129                | 786                           | 2 445                        | 160                          | 1 593 | 1 172                                      | 5 512                | 3 170                          | 1 293           | 755  | 293                   |
| <b>18 //</b>   | 7 100                                    | 191                      | 1 105                         | 4                   | 115                | 650                           | 2 333                        | 166                          | 1 506 | 1 031                                      | 4 836                | 2 714                          | 1 114           | 743  | 265                   |
| <b>18 ///</b>  | 7 011                                    | 185                      | 1 113                         | 4                   | 115                | 627                           | 2 127                        | 210                          | 1 566 | 1 064                                      | 4 468                | 2 447                          | 1 048           | 721  | 252                   |
| <b>18 IV</b>   | 6 397                                    | 177                      | 1 064                         | 4                   | 106                | 574                           | 1 921                        | 182                          | 1 417 | 953  | 3 932                | 1 965                          | 976             | 717  | 274                   |
| <b>19 /</b>    | 6 169                                    | 163                      | 986                           | 4                   | 110                | 555                           | 1 812                        | 172                          | 1 385 | 981  | 3 702                | 1 906                          | 880             | 649  | 267                   |
| <b>19 //</b>   | 5 780                                    | 160                      | 941                           | 4                   | 106                | 582                           | 1 782                        | 160                          | 1 382 | 664  | 3 437                | 1 756                          | 860             | 658  | 162                   |
| <b>19 ///</b>  | 5 667                                    | 160                      | 947                           | 5                   | 121                | 556                           | 1 767                        | 166                          | 1 347 | 600  | 3 291                | 1 630                          | 847             | 658  | 157                   |
| <b>19 IV</b>   | 5 473                                    | 151                      | 922                           | 4                   | 125                | 499                           | 1 757                        | 155                          | 1 311 | 548  | 2 914                | 1 408                          | 733             | 630  | 143                   |
| <b>20 /</b>    | 5 387                                    | 149                      | 904                           | 4                   | 147                | 495                           | 1 729                        | 124                          | 1 324 | 512  | 2 924                | 1 364                          | 786             | 636  | 137                   |
| <b>20 //</b>   | 5 325                                    | 145                      | 910                           | 4                   | 153                | 492                           | 1 725                        | 121                          | 1 321 | 454  | 2 668                | 1 355                          | 529             | 646  | 138                   |
| <b>20 ///</b>  | 5 300                                    | 147                      | 1 044                         | 4                   | 157                | 453                           | 1 644                        | 122                          | 1 292 | 438  | 2 541                | 1 289                          | 510             | 611  | 132                   |

Véanse notas al final del capítulo.

**4. ENTIDADES DE CRÉDITO Y EFC**  
**B) Detalle del crédito y los depósitos**  
**de las entidades de crédito y EFC**

**4.27 (1ª parte) Total crédito y total créditos dudosos de EFC a otros**  
**sectores residentes para financiar actividades productivas (a).**  
**Detalle de las actividades de industria y construcción.**

Millones de Euros

|               | Créditos industria (excepto construcción) |                           |                               |                     |                    |                               |                              |                              |       |  | Créditos construcción |                                |                 |  |                       |
|---------------|---|---------------------------|-------------------------------|---------------------|--------------------|-------------------------------|------------------------------|------------------------------|-------|--|-----------------------|--------------------------------|-----------------|--|-----------------------|
|               | Total                                     | Indus-trias ex-trac-tivas | Industrias manufactureras     |                     |                    |                               |                              |                              |       | Prod. y distrib energía electr. gas y agua | Total (b)             | Edifi-cios y obras singu-lares | Obras pú-blicas | Instala-ción y acabado de edi-ficios y obras | Prepa-ración de obras |
|               |   |                           | Alimen-tación, bebidas tabaco | Refino de petró-leo | Indus-tria química | Fabric. minera-les no metalic | Meta-lurgia, constr. maquin. | Fabric. mate-rial de transp. | Otras |  |                       |                                |                 |  |                       |
| 1=2a10        | 2   | 3                         | 4                             | 5                   | 6                  | 7                             | 8                            | 9                            | 10    | 11=12a15                                   | 12                    | 13                             | 14              | 15   |                       |
| <b>14</b>     | 2 855                                     | 44                        | 548                           | 67                  | 200                | 88                            | 729                          | 272                          | 451   | 455  | 960                   | 503                            | 221             | 157  | 79                    |
| <b>15</b>     | 2 568                                     | 39                        | 501                           | 20                  | 180                | 99                            | 633                          | 263                          | 442   | 391  | 777                   | 389                            | 175             | 144  | 68                    |
| <b>16</b>     | 2 766                                     | 39                        | 556                           | 41                  | 152                | 115                           | 648                          | 366                          | 455   | 393  | 774                   | 410                            | 138             | 168  | 58                    |
| <b>17</b>     | R 2 785                                   | 56                        | 594                           | 86                  | 134                | 122                           | 693                          | 388                          | 403   | 309  | 793                   | 385                            | 129             | 209  | 69                    |
| <b>18</b>     | 2 867                                     | 62                        | 671                           | 56                  | 160                | 130                           | 699                          | 363                          | 422   | 306  | 959                   | 478                            | 128             | 261  | 92                    |
| <b>19</b>     | 3 461                                     | 66                        | 693                           | 333                 | 169                | 151                           | 825                          | 342                          | 556   | 328  | 1 172                 | 626                            | 123             | 322  | 101                   |
| <b>17 //</b>  | R 2 705                                   | 47                        | 663                           | 28                  | 144                | 106                           | 660                          | 385                          | 414   | 259  | 665                   | 318                            | 109             | 185  | 52                    |
| <b>17 ///</b> | 2 546                                     | 48                        | 617                           | 34                  | 125                | 101                           | 691                          | 282                          | 377   | 270  | 711                   | 338                            | 114             | 184  | 76                    |
| <b>17 IV</b>  | 2 785                                     | 56                        | 594                           | 86                  | 134                | 122                           | 693                          | 388                          | 403   | 309  | 793                   | 385                            | 129             | 209  | 69                    |
| <b>18 /</b>   | 2 384                                     | 50                        | 560                           | 75                  | 111                | 105                           | 566                          | 293                          | 375   | 248  | 786                   | 388                            | 124             | 193  | 82                    |
| <b>18 //</b>  | 2 554                                     | 51                        | 537                           | 96                  | 131                | 132                           | 595                          | 353                          | 401   | 258  | 818                   | 403                            | 109             | 228  | 79                    |
| <b>18 ///</b> | 2 380                                     | 47                        | 577                           | 104                 | 118                | 96                            | 557                          | 272                          | 365   | 244  | 859                   | 418                            | 117             | 245  | 80                    |
| <b>18 IV</b>  | 2 867                                     | 62                        | 671                           | 56                  | 160                | 130                           | 699                          | 363                          | 422   | 306  | 959                   | 478                            | 128             | 261  | 92                    |
| <b>19 /</b>   | 2 637                                     | 45                        | 644                           | 51                  | 165                | 112                           | 638                          | 327                          | 415   | 239  | 894                   | 425                            | 137             | 248  | 85                    |
| <b>19 //</b>  | 3 114                                     | 47                        | 744                           | 100                 | 169                | 146                           | 763                          | 372                          | 466   | 306  | 1 057                 | 536                            | 145             | 269  | 107                   |
| <b>19 ///</b> | 3 069                                     | 48                        | 752                           | 154                 | 173                | 127                           | 787                          | 267                          | 447   | 313  | 1 086                 | 600                            | 126             | 261  | 99                    |
| <b>19 IV</b>  | 3 461                                     | 66                        | 693                           | 333                 | 169                | 151                           | 825                          | 342                          | 556   | 328  | 1 172                 | 626                            | 123             | 322  | 101                   |
| <b>20 /</b>   | 3 185                                     | 60                        | 787                           | 189                 | 153                | 145                           | 765                          | 335                          | 450   | 302  | 1 154                 | 612                            | 151             | 284  | 106                   |
| <b>20 //</b>  | 2 539                                     | 47                        | 640                           | 47                  | 137                | 165                           | 609                          | 192                          | 471   | 231  | 936                   | 512                            | 133             | 240  | 52                    |
| <b>20 ///</b> | 2 418                                     | 45                        | 675                           | 68                  | 132                | 144                           | 565                          | 224                          | 351   | 215  | 905                   | 512                            | 134             | 215  | 43                    |

Véanse notas al final del capítulo.

**4. ENTIDADES DE CRÉDITO Y EFC**  
**B) Detalle del crédito y los depósitos**  
**de las entidades de crédito y EFC**

**4.27 (Cont.) Total crédito y total créditos dudosos de EFC a otros**  
**sectores residentes para financiar actividades productivas (a).**  
**Detalle de las actividades de industria y construcción.**

Millones de Euros

|               | Dudosos industria (excepto construcción) |                           |                               |                     |                    |                               |                              |                              |       |  | Dudosos construcción |                                |                 |  |                       |
|---------------|--|---------------------------|-------------------------------|---------------------|--------------------|-------------------------------|------------------------------|------------------------------|-------|--|----------------------|--------------------------------|-----------------|--|-----------------------|
|               | Total indus-tria                         | Indus-trias ex-trac-tivas | Industrias manufactureras     |                     |                    |                               |                              |                              |       | Prod. y distrib energía electr. gas y agua | Total cons-trucción  | Edifi-cios y obras singu-lares | Obras pú-blicas | Instala-ción y acabado de edi-ficios y obras | Prepa-ración de obras |
|               |  |                           | Alimen-tación, bebidas tabaco | Refino de petró-leo | Indus-tria química | Fabric. minera-les no metalic | Meta-lurgia, constr. maquin. | Fabric. mate-rial de transp. | Otras |  |                      |                                |                 |  |                       |
| 17a25<br>16=  | 17                                       | 18                        | 19                            | 20                  | 21                 | 22                            | 23                           | 24                           | 25    | 27a30<br>26=                               | 27                   | 28                             | 29              | 30   |                       |
| <b>14</b>     | 197                                      | 3                         | 21                            | 2                   | 3                  | 15                            | 53                           | 4                            | 61    | 35   | 135                  | 77                             | 22              | 21   | 15                    |
| <b>15</b>     | 115                                      | 2                         | 10                            | 0                   | 2                  | 8                             | 28                           | 5                            | 42    | 17   | 90                   | 51                             | 18              | 15   | 7                     |
| <b>16</b>     | 99                                       | 1                         | 10                            | 0                   | 19                 | 5                             | 21                           | 1                            | 25    | 16   | 155                  | 103                            | 38              | 7  | 7                     |
| <b>17</b>     | R 57                                     | 0                         | 10                            | 0                   | 11                 | 1                             | 20                           | 1                            | 13    | 2  | 73                   | 38                             | 13              | 16   | 5                     |
| <b>18</b>     | 49                                       | 0                         | 17                            | -                   | 1                  | 0                             | 16                           | 2                            | 11    | 2  | 40                   | 17                             | 12              | 5  | 5                     |
| <b>19</b>     | 65                                       | 0                         | 20                            | -                   | 1                  | 1                             | 19                           | 3                            | 17    | 3  | 35                   | 11                             | 11              | 8  | 6                     |
| <b>17 //</b>  | R 79                                     | 1                         | 5                             | 0                   | 11                 | 6                             | 19                           | 1                            | 21    | 14   | 76                   | 43                             | 14              | 14   | 5                     |
| <b>17 ///</b> | 71                                       | 2                         | 11                            | 0                   | 11                 | 6                             | 19                           | 1                            | 19    | 2  | 72                   | 37                             | 20              | 10   | 5                     |
| <b>17 IV</b>  | 57                                       | 0                         | 10                            | 0                   | 11                 | 1                             | 20                           | 1                            | 13    | 2  | 73                   | 38                             | 13              | 16   | 5                     |
| <b>18 /</b>   | 55                                       | 0                         | 8                             | 0                   | 10                 | 0                             | 21                           | 1                            | 12    | 2  | 50                   | 25                             | 13              | 7  | 5                     |
| <b>18 //</b>  | 52                                       | 0                         | 10                            | 0                   | 8                  | 1                             | 18                           | 1                            | 12    | 3  | 43                   | 20                             | 12              | 7  | 5                     |
| <b>18 ///</b> | 44                                       | 0                         | 13                            | 0                   | 1                  | 1                             | 15                           | 1                            | 11    | 2  | 47                   | 25                             | 11              | 5  | 5                     |
| <b>18 IV</b>  | 49                                       | 0                         | 17                            | -                   | 1                  | 0                             | 16                           | 2                            | 11    | 2  | 40                   | 17                             | 12              | 5  | 5                     |
| <b>19 /</b>   | 57                                       | 0                         | 19                            | 0                   | 1                  | 1                             | 17                           | 2                            | 14    | 3  | 40                   | 17                             | 12              | 6  | 6                     |
| <b>19 //</b>  | 61                                       | 0                         | 19                            | 0                   | 1                  | 2                             | 20                           | 2                            | 15    | 3  | 32                   | 7                              | 12              | 6  | 6                     |
| <b>19 ///</b> | 62                                       | 0                         | 19                            | 0                   | 2                  | 1                             | 19                           | 2                            | 14    | 3  | 36                   | 10                             | 12              | 7  | 6                     |
| <b>19 IV</b>  | 65                                       | 0                         | 20                            | -                   | 1                  | 1                             | 19                           | 3                            | 17    | 3  | 35                   | 11                             | 11              | 8  | 6                     |
| <b>20 /</b>   | 68                                       | 0                         | 19                            | 0                   | 2                  | 1                             | 22                           | 4                            | 17    | 3  | 59                   | 13                             | 30              | 10   | 6                     |
| <b>20 //</b>  | 73                                       | 1                         | 20                            | 0                   | 4                  | 3                             | 20                           | 3                            | 18    | 5  | 63                   | 23                             | 23              | 11   | 6                     |
| <b>20 ///</b> | 71                                       | 0                         | 20                            | 0                   | 4                  | 3                             | 19                           | 3                            | 18    | 5  | 60                   | 22                             | 23              | 10   | 5                     |

Véanse notas al final del capítulo.

**4. ENTIDADES DE CRÉDITO Y EFC**  
**B) Detalles del crédito y los depósitos**  
**de las entidades de crédito y EFC**

**4.28 Crédito y depósitos de entidades de depósito frente a AAPP**  
**y a otros sectores residentes. Detalle por provincias**

Datos referidos a Septiembre de 2020

Millones de euros

|                              | Crédito          |  |   | Depósitos        |  |                           |                   |                |                  |
|------------------------------|------------------|--|---|------------------|--|---------------------------|-------------------|----------------|------------------|
|                              | Total<br>1=2+3   | Adminis-<br>traciones<br>Públicas<br>2 | Otros<br>sectores<br>residen-<br>tes<br>3 | Total<br>4=5+6   | Adminis-<br>traciones<br>Públicas<br>5 | Otros sectores residentes |                   |                |                  |
|                              |                  |  |   |                  |  | Total<br>6=7+8+9          | Vista<br>(a)<br>7 | Plazo<br>8     | CTAs<br>(b)<br>9 |
| Álava . . . . .              | 8 961            | 1 481                                  | 7 480                                     | 12 156           | 732                                    | 11 424                    | 9 555             | 1 856          | 13               |
| Albacete . . . . .           | 7 828            | 496                                    | 7 333                                     | 8 527            | 207                                    | 8 320                     | 7 090             | 1 230          | -                |
| Alacant . . . . .            | 39 963           | 608                                    | 39 355                                    | 41 469           | 1 644                                  | 39 824                    | 35 176            | 4 586          | 62               |
| Almería . . . . .            | 15 736           | 99                                     | 15 637                                    | 12 108           | 690                                    | 11 418                    | 10 157            | 1 261          | -                |
| Asturias . . . . .           | 21 397           | 2 638                                  | 18 759                                    | 28 766           | 1 911                                  | 26 855                    | 22 768            | 4 075          | 11               |
| Ávila . . . . .              | 2 193            | 32                                     | 2 161                                     | 4 445            | 123                                    | 4 322                     | 3 348             | 974            | -                |
| Badajoz . . . . .            | 12 034           | 1 762                                  | 10 272                                    | 12 350           | 730                                    | 11 620                    | 10 081            | 1 539          | -                |
| Balears,Illles . . . . .     | 32 400           | 1 189                                  | 31 211                                    | 27 310           | 1 613                                  | 25 696                    | 23 547            | 2 099          | 50               |
| Barcelona . . . . .          | 171 034          | 6 386                                  | 164 648                                   | 150 281          | 5 916                                  | 144 365                   | 126 032           | 17 618         | 715              |
| Burgos . . . . .             | 7 541            | 236                                    | 7 305                                     | 11 730           | 252                                    | 11 478                    | 10 320            | 1 159          | -                |
| Cáceres . . . . .            | 4 670            | 23                                     | 4 647                                     | 8 762            | 387                                    | 8 375                     | 7 383             | 993            | -                |
| Cádiz . . . . .              | 17 773           | 178                                    | 17 595                                    | 15 242           | 709                                    | 14 533                    | 13 533            | 1 000          | -                |
| Cantabria . . . . .          | 10 481           | 359                                    | 10 122                                    | 14 864           | 822                                    | 14 042                    | 12 676            | 1 366          | -                |
| Castelló . . . . .           | 11 544           | 94                                     | 11 450                                    | 14 577           | 351                                    | 14 226                    | 11 508            | 2 717          | -                |
| Ciudad Real . . . . .        | 7 174            | 148                                    | 7 027                                     | 10 245           | 517                                    | 9 728                     | 8 293             | 1 436          | -                |
| Córdoba . . . . .            | 12 661           | 369                                    | 12 292                                    | 14 370           | 626                                    | 13 744                    | 12 229            | 1 515          | -                |
| Coruña, La . . . . .         | 22 939           | 4 621                                  | 18 319                                    | 30 875           | 2 153                                  | 28 722                    | 24 572            | 4 150          | -                |
| Cuenca . . . . .             | 3 015            | 15                                     | 2 999                                     | 4 979            | 128                                    | 4 851                     | 4 171             | 680            | -                |
| Girona . . . . .             | 14 710           | 124                                    | 14 586                                    | 15 825           | 544                                    | 15 281                    | 13 092            | 2 189          | -                |
| Granada . . . . .            | 14 942           | 343                                    | 14 599                                    | 15 749           | 578                                    | 15 171                    | 13 373            | 1 797          | -                |
| Guadalajara . . . . .        | 4 462            | 31                                     | 4 432                                     | 4 693            | 266                                    | 4 427                     | 3 932             | 495            | -                |
| Gipuzkoa . . . . .           | 20 282           | 1 097                                  | 19 186                                    | 28 375           | 694                                    | 27 681                    | 23 409            | 3 842          | 430              |
| Huelva . . . . .             | 7 414            | 172                                    | 7 242                                     | 6 834            | 239                                    | 6 594                     | 6 160             | 434            | -                |
| Huesca . . . . .             | 4 270            | 28                                     | 4 242                                     | 6 467            | 214                                    | 6 253                     | 5 564             | 689            | -                |
| Jaén . . . . .               | 8 926            | 214                                    | 8 712                                     | 11 045           | 468                                    | 10 577                    | 9 496             | 1 081          | -                |
| León . . . . .               | 6 947            | 39                                     | 6 908                                     | 13 040           | 609                                    | 12 431                    | 10 791            | 1 640          | -                |
| Lleida . . . . .             | 7 118            | 64                                     | 7 053                                     | 10 487           | 319                                    | 10 168                    | 8 582             | 1 586          | -                |
| Lugo . . . . .               | 3 700            | 19                                     | 3 681                                     | 9 531            | 212                                    | 9 319                     | 7 335             | 1 985          | -                |
| Madrid . . . . .             | 363 225          | 19 231                                 | 343 994                                   | 371 214          | 24 954                                 | 346 260                   | 290 286           | 40 782         | 15 192           |
| Málaga . . . . .             | 31 774           | 590                                    | 31 184                                    | 28 374           | 1 603                                  | 26 771                    | 24 835            | 1 936          | -                |
| Murcia . . . . .             | 31 107           | 884                                    | 30 223                                    | 28 102           | 1 201                                  | 26 901                    | 23 092            | 3 809          | -                |
| Navarra . . . . .            | 16 712           | 1 216                                  | 15 496                                    | 19 912           | 817                                    | 19 095                    | 17 052            | 2 043          | -                |
| Ourense . . . . .            | 3 450            | 22                                     | 3 428                                     | 9 216            | 252                                    | 8 964                     | 6 976             | 1 988          | -                |
| Palencia . . . . .           | 2 252            | 17                                     | 2 235                                     | 5 025            | 145                                    | 4 880                     | 4 387             | 493            | -                |
| Palmas, Las . . . . .        | 19 913           | 312                                    | 19 601                                    | 20 179           | 3 628                                  | 16 551                    | 14 675            | 1 876          | -                |
| Pontevedra . . . . .         | 16 058           | 38                                     | 16 020                                    | 21 233           | 622                                    | 20 610                    | 17 076            | 3 535          | -                |
| Rioja, La . . . . .          | 7 602            | 609                                    | 6 993                                     | 9 867            | 242                                    | 9 626                     | 8 384             | 1 241          | -                |
| Salamanca . . . . .          | 5 664            | 86                                     | 5 578                                     | 9 889            | 362                                    | 9 527                     | 8 389             | 1 138          | -                |
| Tenerife . . . . .           | 16 347           | 1 004                                  | 15 343                                    | 15 068           | 1 915                                  | 13 154                    | 12 210            | 944            | -                |
| Segovia . . . . .            | 2 537            | 84                                     | 2 452                                     | 4 471            | 106                                    | 4 365                     | 3 512             | 853            | -                |
| Sevilla . . . . .            | 40 047           | 1 918                                  | 38 129                                    | 34 002           | 4 932                                  | 29 069                    | 27 430            | 1 639          | -                |
| Soria . . . . .              | 1 733            | 88                                     | 1 645                                     | 3 660            | 118                                    | 3 542                     | 2 873             | 669            | -                |
| Tarragona . . . . .          | 14 716           | 248                                    | 14 468                                    | 13 128           | 471                                    | 12 657                    | 11 007            | 1 651          | -                |
| Teruel . . . . .             | 1 973            | 33                                     | 1 940                                     | 3 643            | 184                                    | 3 459                     | 2 927             | 532            | -                |
| Toledo . . . . .             | 12 259           | 1 431                                  | 10 828                                    | 14 196           | 856                                    | 13 340                    | 11 143            | 2 197          | -                |
| València . . . . .           | 59 487           | 6 436                                  | 53 051                                    | 62 767           | 2 653                                  | 60 114                    | 53 216            | 6 897          | 1                |
| Valladolid . . . . .         | 12 670           | 2 377                                  | 10 293                                    | 16 989           | 1 773                                  | 15 216                    | 13 548            | 1 668          | -                |
| Bizkaia . . . . .            | 41 812           | 6 254                                  | 35 558                                    | 48 598           | 3 851                                  | 44 747                    | 39 488            | 5 250          | 8                |
| Zamora . . . . .             | 2 406            | 58                                     | 2 347                                     | 5 354            | 206                                    | 5 149                     | 4 354             | 795            | -                |
| Zaragoza . . . . .           | 27 709           | 1 850                                  | 25 859                                    | 28 231           | 1 004                                  | 27 227                    | 24 530            | 2 663          | 35               |
| Sin clasificar (c) . . . . . | 74               | -                                      | 74  | -                | -                                      | -                         | -                 | -              | -                |
| Ciudades autónomas           |                  |  |   |                  |  |                           |                   |                |                  |
| Ceuta . . . . .              | 1 210            | 128                                    | 1 082                                     | 1 060            | 75                                     | 986                       | 893               | 93             | -                |
| Melilla . . . . .            | 991              | 70                                     | 922                                       | 1 152            | 119                                    | 1 033                     | 970               | 64             | -                |
| Banca electrónica . . . . .  | -                | -                                      | -   | 50 571           | 0                                      | 50 571                    | 46 956            | 3 449          | 166              |
| <b>TOTAL . . . . .</b>       | <b>1 235 843</b> | <b>67 845</b>                          | <b>1 167 999</b>                          | <b>1 371 004</b> | <b>75 744</b>                          | <b>1 295 261</b>          | <b>1 124 381</b>  | <b>154 197</b> | <b>16 683</b>    |

**4. ENTIDADES DE CRÉDITO Y EFC**  
**B) Detalles del crédito y los depósitos**  
**de las entidades de crédito y EFC**

**4.29 Crédito y depósitos de entidades de depósito frente a AAPP y a otros**  
**sectores residentes, por Comunidades Autónomas y Ciudades Autónomas**

Datos referidos a Septiembre de 2020

Millones de euros

|                                       | Crédito          |                                   |                                      | Depósitos        |                                   |                           |                  |                |               |  |
|---------------------------------------|------------------|-----------------------------------|--------------------------------------|------------------|-----------------------------------|---------------------------|------------------|----------------|---------------|--|
|                                       | Total            | Adminis-<br>traciones<br>públicas | Otros<br>sectores<br>residen-<br>tes | Total            | Adminis-<br>traciones<br>públicas | Otros sectores residentes |                  |                |               |  |
|                                       |                  |                                   |                                      |                  |                                   | Total                     | Vista<br>(a)     | Plazo          | CTAs<br>(b)   |  |
| 1=2+3                                 | 2                | 3                                 | 4=5+6                                | 5                | 6=7+8+9                           | 7                         | 8                | 9              |               |  |
| País Vasco . . . . .                  | 71 056           | 8 832                             | 62 223                               | 89 128           | 5 276                             | 83 852                    | 72 453           | 10 949         | 451           |  |
| Cataluña . . . . .                    | 207 578          | 6 822                             | 200 756                              | 189 721          | 7 250                             | 182 471                   | 158 713          | 23 044         | 715           |  |
| Galicia . . . . .                     | 46 147           | 4 700                             | 41 448                               | 70 856           | 3 240                             | 67 616                    | 55 959           | 11 657         | -             |  |
| Andalucía . . . . .                   | 149 272          | 3 883                             | 145 389                              | 137 722          | 9 846                             | 127 876                   | 117 212          | 10 664         | -             |  |
| Asturias, Principado de . . . . .     | 21 397           | 2 638                             | 18 759                               | 28 766           | 1 911                             | 26 855                    | 22 768           | 4 075          | 11            |  |
| Cantabria . . . . .                   | 10 481           | 359                               | 10 122                               | 14 864           | 822                               | 14 042                    | 12 676           | 1 366          | -             |  |
| Rioja, La . . . . .                   | 7 602            | 609                               | 6 993                                | 9 867            | 242                               | 9 626                     | 8 384            | 1 241          | -             |  |
| Murcia, Región de . . . . .           | 31 107           | 884                               | 30 223                               | 28 102           | 1 201                             | 26 901                    | 23 092           | 3 809          | -             |  |
| Comunitat Valenciana . . . . .        | 110 994          | 7 137                             | 103 856                              | 118 812          | 4 648                             | 114 164                   | 99 901           | 14 201         | 62            |  |
| Aragón . . . . .                      | 33 953           | 1 911                             | 32 042                               | 38 341           | 1 402                             | 36 939                    | 33 020           | 3 884          | 35            |  |
| Castilla-La Mancha . . . . .          | 34 738           | 2 120                             | 32 619                               | 42 641           | 1 974                             | 40 667                    | 34 629           | 6 038          | -             |  |
| Canarias . . . . .                    | 36 260           | 1 316                             | 34 944                               | 35 247           | 5 542                             | 29 705                    | 26 885           | 2 820          | -             |  |
| Navarra, Comunidad Foral de . . . . . | 16 712           | 1 216                             | 15 496                               | 19 912           | 817                               | 19 095                    | 17 052           | 2 043          | -             |  |
| Extremadura . . . . .                 | 16 703           | 1 784                             | 14 919                               | 21 112           | 1 117                             | 19 995                    | 17 464           | 2 531          | -             |  |
| Balears, Illes . . . . .              | 32 400           | 1 189                             | 31 211                               | 27 310           | 1 613                             | 25 696                    | 23 547           | 2 099          | 50            |  |
| Madrid, Comunida de . . . . .         | 363 225          | 19 231                            | 343 994                              | 371 214          | 24 954                            | 346 260                   | 290 286          | 40 782         | 15 192        |  |
| Castilla y León . . . . .             | 43 942           | 3 017                             | 40 925                               | 74 604           | 3 695                             | 70 910                    | 61 522           | 9 388          | -             |  |
| Sin clasificar (c) . . . . .          | 74               | -                                 | 74                                   | -                | -                                 | -                         | -                | -              | -             |  |
| <b>TOTAL CCAA . . . . .</b>           | <b>1 233 642</b> | <b>67 647</b>                     | <b>1 165 995</b>                     | <b>1 318 221</b> | <b>75 550</b>                     | <b>1 242 671</b>          | <b>1 075 563</b> | <b>150 591</b> | <b>16 517</b> |  |
| Ciudades autónomas                    |                  |                                   |                                      |                  |                                   |                           |                  |                |               |  |
| Ceuta . . . . .                       | 1 210            | 128                               | 1 082                                | 1 060            | 75                                | 986                       | 893              | 93             | -             |  |
| Mejilla . . . . .                     | 991              | 70                                | 922                                  | 1 152            | 119                               | 1 033                     | 970              | 64             | -             |  |
| Banca electrónica . . . . .           | -                | -                                 | -                                    | 50 571           | 0                                 | 50 571                    | 46 956           | 3 449          | 166           |  |
| <b>TOTAL . . . . .</b>                | <b>1 235 843</b> | <b>67 845</b>                     | <b>1 167 999</b>                     | <b>1 371 004</b> | <b>75 744</b>                     | <b>1 295 261</b>          | <b>1 24 381</b>  | <b>154 197</b> | <b>16 683</b> |  |

**4. ENTIDADES DE CRÉDITO Y EFC**  
**B) Detalle del crédito y los depósitos de las entidades de crédito y EFC**

**4.30 (1ª parte) Crédito de entidades de depósito a Administraciones Públicas y otros sectores residentes por Comunidades Autónomas**

Millones de euros

|             | Total nacional |           | Otros sectores residentes |        | Administraciones Públicas |        | País Vasco |         | Cataluña |        | Galicia |         | Andalucía |        | Asturias, Principado de |  |
|-------------|----------------|-----------|---------------------------|--------|---------------------------|--------|------------|---------|----------|--------|---------|---------|-----------|--------|-------------------------|--|
|             | 1=2+4          | 2         | 3                         | 4      | 5                         | 6      | 7          | 8       | 9        | 10     | 11      | 12      | 13        | 14     | 15                      |  |
| <b>11</b>   | 1 798 026      | 1 715 037 | 95,38                     | 82 989 | 4,62                      | 85 904 | 4,78       | 344 754 | 19,17    | 64 076 | 3,56    | 223 380 | 12,42     | 27 575 | 1,53                    |  |
| <b>12</b>   | 1 634 655      | 1 537 765 | 94,07                     | 96 890 | 5,93                      | 79 338 | 4,85       | 316 999 | 19,39    | 55 021 | 3,37    | 202 390 | 12,38     | 26 749 | 1,64                    |  |
| <b>13</b>   | 1 469 010      | 1 392 384 | 94,78                     | 76 627 | 5,22                      | 73 237 | 4,99       | 297 068 | 20,22    | 50 104 | 3,41    | 180 780 | 12,31     | 22 337 | 1,52                    |  |
| <b>14</b>   | 1 422 890      | 1 328 193 | 93,34                     | 94 697 | 6,66                      | 69 177 | 4,86       | 277 913 | 19,53    | 44 912 | 3,16    | 174 758 | 12,28     | 21 484 | 1,51                    |  |
| <b>15</b>   | 1 360 361      | 1 274 653 | 93,70                     | 85 709 | 6,30                      | 70 039 | 5,15       | 264 856 | 19,47    | 43 020 | 3,16    | 164 008 | 12,06     | 20 317 | 1,49                    |  |
| <b>16</b>   | 1 306 396      | 1 222 530 | 93,58                     | 83 866 | 6,42                      | 71 564 | 5,48       | 236 415 | 18,10    | 42 563 | 3,26    | 158 488 | 12,13     | 20 387 | 1,56                    |  |
| <b>17 /</b> | 1 297 131      | 1 213 572 | 93,56                     | 83 559 | 6,44                      | 71 489 | 5,51       | 233 638 | 18,01    | 42 118 | 3,25    | 158 061 | 12,19     | 20 371 | 1,57                    |  |
| <b>II</b>   | R 1 291 929    | 1 209 022 | 93,58                     | 82 907 | 6,42                      | 72 200 | 5,59       | 235 855 | 18,26    | 41 443 | 3,21    | 156 105 | 12,08     | 19 954 | 1,54                    |  |
| <b>III</b>  | 1 273 643      | 1 196 352 | 93,93                     | 77 291 | 6,07                      | 70 818 | 5,56       | 232 878 | 18,28    | 40 300 | 3,16    | 154 081 | 12,10     | 19 905 | 1,56                    |  |
| <b>IV</b>   | 1 273 446      | 1 199 107 | 94,16                     | 74 339 | 5,84                      | 70 862 | 5,56       | 216 850 | 17,03    | 40 042 | 3,14    | 151 627 | 11,91     | 19 466 | 1,53                    |  |
| <b>18 /</b> | 1 245 278      | 1 170 904 | 94,03                     | 74 374 | 5,97                      | 69 731 | 5,60       | 211 980 | 17,02    | 39 660 | 3,18    | 149 043 | 11,97     | 19 753 | 1,59                    |  |
| <b>II</b>   | 1 249 924      | 1 174 179 | 93,94                     | 75 745 | 6,06                      | 72 639 | 5,81       | 213 804 | 17,11    | 41 527 | 3,32    | 150 009 | 12,00     | 19 731 | 1,58                    |  |
| <b>III</b>  | 1 227 280      | 1 157 185 | 94,29                     | 70 095 | 5,71                      | 72 279 | 5,89       | 210 766 | 17,17    | 41 264 | 3,36    | 147 461 | 12,02     | 19 596 | 1,60                    |  |
| <b>IV</b>   | 1 215 970      | 1 150 230 | 94,59                     | 65 740 | 5,41                      | 68 467 | 5,63       | 208 105 | 17,11    | 40 893 | 3,36    | 147 772 | 12,15     | 19 646 | 1,62                    |  |
| <b>19 /</b> | 1 212 836      | 1 144 970 | 94,40                     | 67 866 | 5,60                      | 68 598 | 5,66       | 207 160 | 17,08    | 40 660 | 3,35    | 145 476 | 11,99     | 20 209 | 1,67                    |  |
| <b>II</b>   | 1 230 274      | 1 158 792 | 94,19                     | 71 482 | 5,81                      | 70 721 | 5,75       | 210 620 | 17,12    | 42 617 | 3,46    | 149 474 | 12,15     | 21 140 | 1,72                    |  |
| <b>III</b>  | 1 205 864      | 1 139 327 | 94,48                     | 66 537 | 5,52                      | 69 343 | 5,75       | 205 901 | 17,08    | 42 135 | 3,49    | 147 674 | 12,25     | 21 500 | 1,78                    |  |
| <b>IV</b>   | 1 199 375      | 1 135 590 | 94,68                     | 63 786 | 5,32                      | 68 515 | 5,71       | 205 784 | 17,16    | 41 548 | 3,46    | 147 292 | 12,28     | 20 092 | 1,68                    |  |
| <b>20 /</b> | 1 208 326      | 1 138 916 | 94,26                     | 69 410 | 5,74                      | 67 823 | 5,61       | 208 148 | 17,23    | 42 192 | 3,49    | 149 599 | 12,38     | 20 756 | 1,72                    |  |
| <b>II</b>   | 1 256 859      | 1 187 055 | 94,45                     | 69 804 | 5,55                      | 73 013 | 5,81       | 214 187 | 17,04    | 44 764 | 3,56    | 152 505 | 12,13     | 21 778 | 1,73                    |  |
| <b>III</b>  | 1 235 843      | 1 167 999 | 94,51                     | 67 845 | 5,49                      | 71 056 | 5,75       | 207 578 | 16,80    | 46 147 | 3,73    | 149 272 | 12,08     | 21 397 | 1,73                    |  |

**4. ENTIDADES DE CRÉDITO Y EFC**  
**B) Detalle del crédito y los depósitos de las entidades de crédito y EFC**

**4.30 (Cont.) Crédito de entidades de depósito a Administraciones Públicas y otros sectores residentes por Comunidades Autónomas**

Millones de euros

|             | Cantabria |      | Rioja,La |      | Murcia, Región de |      | Comunitat Valenciana |       | Aragón |      | Castilla-La Mancha |      | Canarias |      |
|-------------|-----------|------|----------|------|-------------------|------|----------------------|-------|--------|------|--------------------|------|----------|------|
|             | 16        | 17   | 18       | 19   | 20                | 21   | 22                   | 23    | 24     | 25   | 26                 | 27   | 28       | 29   |
| <b>11</b>   | 16 458    | 0,92 | 12 308   | 0,68 | 48 196            | 2,68 | 180 871              | 10,06 | 47 213 | 2,63 | 54 197             | 3,01 | 52 722   | 2,93 |
| <b>12</b>   | 15 064    | 0,92 | 10 441   | 0,64 | 45 829            | 2,80 | 158 250              | 9,68  | 43 145 | 2,64 | 46 225             | 2,83 | 47 274   | 2,89 |
| <b>13</b>   | 13 681    | 0,93 | 9 452    | 0,64 | 38 812            | 2,64 | 141 399              | 9,63  | 38 849 | 2,64 | 42 179             | 2,87 | 42 225   | 2,87 |
| <b>14</b>   | 12 897    | 0,91 | 9 028    | 0,63 | 35 696            | 2,51 | 133 914              | 9,41  | 36 598 | 2,57 | 39 800             | 2,80 | 40 944   | 2,88 |
| <b>15</b>   | 12 165    | 0,89 | 8 245    | 0,61 | 33 473            | 2,46 | 122 973              | 9,04  | 35 173 | 2,59 | 37 382             | 2,75 | 38 540   | 2,83 |
| <b>16</b>   | 11 623    | 0,89 | 7 936    | 0,61 | 32 260            | 2,47 | 120 307              | 9,21  | 33 728 | 2,58 | 35 572             | 2,72 | 36 924   | 2,83 |
| <b>17 /</b> | 11 503    | 0,89 | 7 674    | 0,59 | 32 250            | 2,49 | 119 914              | 9,24  | 33 569 | 2,59 | 35 177             | 2,71 | 36 591   | 2,82 |
| <b>II</b>   | R 11 555  | 0,89 | 8 058    | 0,62 | 31 509            | 2,44 | 119 505              | 9,25  | 34 399 | 2,66 | 35 606             | 2,76 | 36 336   | 2,81 |
| <b>III</b>  | 11 321    | 0,89 | 7 935    | 0,62 | 30 771            | 2,42 | 115 998              | 9,11  | 34 379 | 2,70 | 35 113             | 2,76 | 36 375   | 2,86 |
| <b>IV</b>   | 10 472    | 0,82 | 8 063    | 0,63 | 30 181            | 2,37 | 116 019              | 9,11  | 34 126 | 2,68 | 34 749             | 2,73 | 35 131   | 2,76 |
| <b>18 /</b> | 11 182    | 0,90 | 7 593    | 0,61 | 32 398            | 2,60 | 114 142              | 9,17  | 33 727 | 2,71 | 34 031             | 2,73 | 35 584   | 2,86 |
| <b>II</b>   | 10 968    | 0,88 | 7 498    | 0,60 | 32 050            | 2,56 | 114 083              | 9,13  | 33 507 | 2,68 | 34 332             | 2,75 | 35 914   | 2,87 |
| <b>III</b>  | 10 760    | 0,88 | 7 418    | 0,60 | 31 378            | 2,56 | 111 866              | 9,11  | 33 191 | 2,70 | 33 823             | 2,76 | 35 571   | 2,90 |
| <b>IV</b>   | 10 712    | 0,88 | 7 477    | 0,61 | 30 925            | 2,54 | 111 413              | 9,16  | 33 405 | 2,75 | 33 973             | 2,79 | 35 534   | 2,92 |
| <b>19 /</b> | 10 640    | 0,88 | 7 416    | 0,61 | 30 908            | 2,55 | 110 345              | 9,10  | 33 146 | 2,73 | 34 086             | 2,81 | 34 470   | 2,84 |
| <b>II</b>   | 10 603    | 0,86 | 7 560    | 0,61 | 31 290            | 2,54 | 111 853              | 9,09  | 33 488 | 2,72 | 34 369             | 2,79 | 34 698   | 2,82 |
| <b>III</b>  | 10 413    | 0,86 | 7 434    | 0,62 | 30 630            | 2,54 | 108 725              | 9,02  | 32 774 | 2,72 | 33 884             | 2,81 | 34 405   | 2,85 |
| <b>IV</b>   | 10 295    | 0,86 | 7 326    | 0,61 | 30 421            | 2,54 | 107 853              | 8,99  | 32 418 | 2,70 | 33 781             | 2,82 | 34 329   | 2,86 |
| <b>20 /</b> | 10 407    | 0,86 | 7 536    | 0,62 | 30 815            | 2,55 | 108 483              | 8,98  | 32 850 | 2,72 | 33 756             | 2,79 | 34 018   | 2,82 |
| <b>II</b>   | 10 718    | 0,85 | 7 707    | 0,61 | 31 226            | 2,48 | 113 026              | 8,99  | 34 426 | 2,74 | 35 274             | 2,81 | 35 842   | 2,85 |
| <b>III</b>  | 10 481    | 0,85 | 7 602    | 0,62 | 31 107            | 2,52 | 110 994              | 8,98  | 33 953 | 2,75 | 34 738             | 2,81 | 36 260   | 2,93 |



**4. ENTIDADES DE CRÉDITO Y EFC**  
**B) Detalle del crédito y los depósitos**  
**de las entidades de crédito y EFC**

**4.30 (Cont.) Crédito de entidades de depósito a**  
**Administraciones Públicas y otros sectores residentes**  
**por Comunidades Autónomas**

Millones de euros

|      | Navarra, Comunidad Foral de |            | Extremadura |            | Balears, Illes |            | Madrid, Comunidad de |            | Castilla y León |            | Ciudades autónomas |            |         |            | Sin clasificar (a) |            |
|------|-----------------------------|------------|-------------|------------|----------------|------------|----------------------|------------|-----------------|------------|--------------------|------------|---------|------------|--------------------|------------|
|      | Total                       | Porcentaje | Total       | Porcentaje | Total          | Porcentaje | Total                | Porcentaje | Total           | Porcentaje | Ceuta              |            | Melilla |            | Total              | Porcentaje |
|      |                             |            |             |            |                |            |                      |            |                 |            | Total              | Porcentaje | Total   | Porcentaje |                    |            |
| 30   | 31                          | 32         | 33          | 34         | 35             | 36         | 37                   | 38         | 39              | 40         | 41                 | 42         | 43      | 44         | 45                 |            |
| 11   | 23 572                      | 1,31       | 22 815      | 1,27       | 45 004         | 2,50       | 445 841              | 24,80      | 72 872          | 4,05       | 1 548              | 0,09       | 1 064   | 0,06       | 27 658             | 1,54       |
| 12   | 21 053                      | 1,29       | 20 485      | 1,25       | 40 552         | 2,48       | 410 989              | 25,14      | 64 869          | 3,97       | 1 478              | 0,09       | 1 071   | 0,07       | 27 417             | 1,68       |
| 13   | 19 340                      | 1,32       | 18 126      | 1,23       | 35 885         | 2,44       | 357 256              | 24,32      | 56 545          | 3,85       | 1 353              | 0,09       | 1 024   | 0,07       | 29 360             | 2,00       |
| 14   | 17 398                      | 1,22       | 17 135      | 1,20       | 33 741         | 2,37       | 377 100              | 26,50      | 53 024          | 3,73       | 1 292              | 0,09       | 990     | 0,07       | 25 086             | 1,76       |
| 15   | 16 639                      | 1,22       | 16 324      | 1,20       | 32 021         | 2,35       | 371 235              | 27,29      | 49 061          | 3,61       | 1 245              | 0,09       | 1 001   | 0,07       | 22 643             | 1,66       |
| 16   | 16 327                      | 1,25       | 15 723      | 1,20       | 31 551         | 2,42       | 369 900              | 28,31      | 47 542          | 3,64       | 1 221              | 0,09       | 977     | 0,07       | 15 370             | 1,18       |
| 17 / | 16 883                      | 1,30       | 15 582      | 1,20       | 31 648         | 2,44       | 368 357              | 28,40      | 46 951          | 3,62       | 1 217              | 0,09       | 972     | 0,07       | 13 225             | 1,02       |
| II   | R 16 733                    | 1,30       | 15 853      | 1,23       | 31 451         | 2,43       | 373 978              | 28,95      | 48 069          | 3,72       | 1 235              | 0,10       | 982     | 0,08       | 1 105              | 0,09       |
| III  | 16 668                      | 1,31       | 15 696      | 1,23       | 30 945         | 2,43       | 371 917              | 29,20      | 45 608          | 3,58       | 1 225              | 0,10       | 981     | 0,08       | 729                | 0,06       |
| IV   | 16 521                      | 1,30       | 15 608      | 1,23       | 30 554         | 2,40       | 394 865              | 31,01      | 45 379          | 3,56       | 1 246              | 0,10       | 1 055   | 0,08       | 631                | 0,05       |
| 18 / | 16 245                      | 1,30       | 15 587      | 1,25       | 28 863         | 2,32       | 378 498              | 30,39      | 44 560          | 3,58       | 1 225              | 0,10       | 992     | 0,08       | 481                | 0,04       |
| II   | 16 411                      | 1,31       | 15 649      | 1,25       | 29 008         | 2,32       | 375 810              | 30,07      | 44 463          | 3,56       | 1 190              | 0,10       | 991     | 0,08       | 339                | 0,03       |
| III  | 16 435                      | 1,34       | 15 549      | 1,27       | 29 481         | 2,40       | 364 516              | 29,70      | 43 680          | 3,56       | 1 188              | 0,10       | 1 001   | 0,08       | 58                 | 0,00       |
| IV   | 16 152                      | 1,33       | 15 410      | 1,27       | 29 045         | 2,39       | 361 698              | 29,75      | 43 101          | 3,54       | 1 175              | 0,10       | 1 007   | 0,08       | 60                 | 0,00       |
| 19 / | 16 156                      | 1,33       | 15 170      | 1,25       | 29 680         | 2,45       | 362 819              | 29,91      | 43 259          | 3,57       | 1 166              | 0,10       | 998     | 0,08       | 474                | 0,04       |
| II   | 16 596                      | 1,35       | 15 599      | 1,27       | 30 721         | 2,50       | 362 750              | 29,49      | 43 457          | 3,53       | 1 173              | 0,10       | 996     | 0,08       | 547                | 0,04       |
| III  | 16 452                      | 1,36       | 15 433      | 1,28       | 30 396         | 2,52       | 352 926              | 29,27      | 43 193          | 3,58       | 1 137              | 0,09       | 975     | 0,08       | 532                | 0,04       |
| IV   | 16 063                      | 1,34       | 15 622      | 1,30       | 29 902         | 2,49       | 352 418              | 29,38      | 43 037          | 3,59       | 1 157              | 0,10       | 973     | 0,08       | 547                | 0,05       |
| 20 / | 15 928                      | 1,32       | 15 696      | 1,30       | 30 060         | 2,49       | 355 117              | 29,39      | 42 978          | 3,56       | 1 141              | 0,09       | 961     | 0,08       | 62                 | 0,01       |
| II   | 17 233                      | 1,37       | 16 586      | 1,32       | 32 198         | 2,56       | 369 350              | 29,39      | 44 499          | 3,54       | 1 194              | 0,09       | 971     | 0,08       | 363                | 0,03       |
| III  | 16 712                      | 1,35       | 16 703      | 1,35       | 32 400         | 2,62       | 363 225              | 29,39      | 43 942          | 3,56       | 1 210              | 0,10       | 991     | 0,08       | 74                 | 0,01       |

Véanse notas al final del capítulo.

**4. ENTIDADES DE CRÉDITO Y EFC**  
**B) Detalle del crédito y los depósitos**  
**de las entidades de crédito y EFC**

**4.31 (1ª parte) Depósitos de Administraciones Públicas y otros sectores**  
**residentes en entidades de depósito**  
**por Comunidades Autónomas**

Millones de euros

|      | Total nacional |            | Otros sectores residentes |            | Administraciones Públicas |            | País Vasco |            | Cataluña |            | Galicia |            | Andalucía |            | Asturias, Principado de |            |
|------|----------------|------------|---------------------------|------------|---------------------------|------------|------------|------------|----------|------------|---------|------------|-----------|------------|-------------------------|------------|
|      | Total          | Porcentaje | Total                     | Porcentaje | Total                     | Porcentaje | Total      | Porcentaje | Total    | Porcentaje | Total   | Porcentaje | Total     | Porcentaje | Total                   | Porcentaje |
|      |                |            |                           |            |                           |            |            |            |          |            |         |            |           |            |                         |            |
| 11   | 1 176 126      | 1 109 656  | 94,35                     | 66 470     | 5,65                      | 74 850     | 6,36       | 194 333    | 16,52    | 53 224     | 4,53    | 106 593    | 9,06      | 23 611     | 2,01                    |            |
| 12   | 1 167 785      | 1 100 444  | 94,23                     | 67 341     | 5,77                      | 71 947     | 6,16       | 191 757    | 16,42    | 52 979     | 4,54    | 102 700    | 8,79      | 22 780     | 1,95                    |            |
| 13   | 1 196 711      | 1 134 915  | 94,84                     | 61 796     | 5,16                      | 73 729     | 6,16       | 201 003    | 16,80    | 55 027     | 4,60    | 108 396    | 9,06      | 24 878     | 2,08                    |            |
| 14   | 1 213 205      | 1 139 756  | 93,95                     | 73 448     | 6,05                      | 72 269     | 5,96       | 197 102    | 16,25    | 57 510     | 4,74    | 108 947    | 8,98      | 25 332     | 2,09                    |            |
| 15   | 1 211 969      | 1 135 872  | 93,72                     | 76 097     | 6,28                      | 74 676     | 6,16       | 193 377    | 15,96    | 57 899     | 4,78    | 109 686    | 9,05      | 24 070     | 1,99                    |            |
| 16   | 1 194 227      | 1 140 814  | 95,53                     | 53 412     | 4,47                      | 76 117     | 6,37       | 182 454    | 15,28    | 59 758     | 5,00    | 113 743    | 9,52      | 24 734     | 2,07                    |            |
| 17 / | 1 185 863      | 1 136 810  | 95,86                     | 49 053     | 4,14                      | 78 651     | 6,63       | 180 609    | 15,23    | 59 793     | 5,04    | 111 863    | 9,43      | 24 935     | 2,10                    |            |
| II   | R 1 233 422    | 1 179 274  | 95,61                     | 54 148     | 4,39                      | 78 790     | 6,39       | 189 665    | 15,38    | 60 098     | 4,87    | 116 786    | 9,47      | 25 021     | 2,03                    |            |
| III  | 1 226 878      | 1 163 288  | 94,82                     | 63 589     | 5,18                      | 77 503     | 6,32       | 184 734    | 15,06    | 60 248     | 4,91    | 116 249    | 9,48      | 24 793     | 2,02                    |            |
| IV   | 1 207 827      | 1 146 917  | 94,96                     | 60 910     | 5,04                      | 79 661     | 6,60       | 153 335    | 12,70    | 61 076     | 5,06    | 119 776    | 9,92      | 24 864     | 2,06                    |            |
| 18 / | 1 197 093      | 1 137 802  | 95,05                     | 59 291     | 4,95                      | 78 892     | 6,59       | 152 167    | 12,71    | 61 537     | 5,14    | 118 369    | 9,89      | 24 601     | 2,06                    |            |
| II   | 1 235 245      | 1 168 235  | 94,58                     | 67 010     | 5,42                      | 81 465     | 6,60       | 160 198    | 12,97    | 63 851     | 5,17    | 120 968    | 9,79      | 25 177     | 2,04                    |            |
| III  | 1 225 535      | 1 155 185  | 94,26                     | 70 350     | 5,74                      | 81 758     | 6,67       | 162 471    | 13,26    | 63 393     | 5,17    | 120 431    | 9,83      | 25 125     | 2,05                    |            |
| IV   | 1 235 892      | 1 165 030  | 94,27                     | 70 862     | 5,73                      | 81 517     | 6,60       | 164 784    | 13,33    | 64 272     | 5,20    | 123 450    | 9,99      | 25 598     | 2,07                    |            |
| 19 / | 1 259 115      | 1 187 977  | 94,35                     | 71 138     | 5,65                      | 83 940     | 6,67       | 168 006    | 13,34    | 64 725     | 5,14    | 124 422    | 9,88      | 25 943     | 2,06                    |            |
| II   | 1 286 810      | 1 212 749  | 94,24                     | 74 061     | 5,76                      | 84 971     | 6,60       | 172 233    | 13,38    | 67 550     | 5,25    | 127 893    | 9,94      | 26 733     | 2,08                    |            |
| III  | 1 273 941      | 1 200 362  | 94,22                     | 73 579     | 5,78                      | 85 047     | 6,68       | 170 180    | 13,36    | 66 617     | 5,23    | 125 719    | 9,87      | 26 465     | 2,08                    |            |
| IV   | 1 287 798      | 1 218 981  | 94,66                     | 68 817     | 5,34                      | 86 935     | 6,75       | 174 891    | 13,58    | 66 819     | 5,19    | 128 556    | 9,98      | 26 358     | 2,05                    |            |
| 20 / | 1 293 274      | 1 228 802  | 95,01                     | 64 472     | 4,99                      | 83 855     | 6,48       | 175 844    | 13,60    | 67 279     | 5,20    | 128 772    | 9,96      | 27 124     | 2,10                    |            |
| II   | 1 367 465      | 1 295 554  | 94,74                     | 71 911     | 5,26                      | 91 249     | 6,67       | 186 217    | 13,62    | 70 990     | 5,19    | 138 286    | 10,11     | 28 613     | 2,09                    |            |
| III  | 1 371 004      | 1 295 261  | 94,48                     | 75 744     | 5,52                      | 89 128     | 6,50       | 189 721    | 13,84    | 70 856     | 5,17    | 137 722    | 10,05     | 28 766     | 2,10                    |            |

**4. ENTIDADES DE CRÉDITO Y EFC**  
**B) Detalle del crédito y los depósitos**  
**de las entidades de crédito y EFC**

**4.31 (Cont.) Depósitos de Administraciones Públicas y otros sectores**  
**residentes en entidades de depósito**  
**por Comunidades Autónomas**

Millones de euros

|             | Cantabria |            | Rioja,La |            | Murcia, Región de |            | Comunitat Valenciana |            | Aragón |            | Castilla-La Mancha |            | Canarias |            | Navarra, Comunidad Foral de |            |
|-------------|-----------|------------|----------|------------|-------------------|------------|----------------------|------------|--------|------------|--------------------|------------|----------|------------|-----------------------------|------------|
|             | Total     | Porcentaje | Total    | Porcentaje | Total             | Porcentaje | Total                | Porcentaje | Total  | Porcentaje | Total              | Porcentaje | Total    | Porcentaje | Total                       | Porcentaje |
|             | 16        | 17         | 18       | 19         | 20                | 21         | 22                   | 23         | 24     | 25         | 26                 | 27         | 28       | 29         | 30                          | 31         |
| <b>11</b>   | 11 752    | 1,00       | 8 019    | 0,68       | 23 684            | 2,01       | 100 156              | 8,52       | 34 622 | 2,94       | 35 586             | 3,03       | 24 263   | 2,06       | 17 488                      | 1,49       |
| <b>12</b>   | 11 405    | 0,98       | 7 731    | 0,66       | 23 867            | 2,04       | 96 630               | 8,27       | 34 038 | 2,91       | 34 457             | 2,95       | 22 388   | 1,92       | 15 549                      | 1,33       |
| <b>13</b>   | 12 387    | 1,04       | 8 420    | 0,70       | 24 051            | 2,01       | 97 436               | 8,14       | 35 892 | 3,00       | 35 902             | 3,00       | 24 215   | 2,02       | 16 518                      | 1,38       |
| <b>14</b>   | 12 300    | 1,01       | 8 186    | 0,67       | 24 537            | 2,02       | 94 183               | 7,76       | 34 691 | 2,86       | 36 209             | 2,98       | 23 900   | 1,97       | 15 787                      | 1,30       |
| <b>15</b>   | 12 356    | 1,02       | 8 286    | 0,68       | 24 938            | 2,06       | 93 691               | 7,73       | 34 034 | 2,81       | 35 624             | 2,94       | 24 608   | 2,03       | 15 568                      | 1,28       |
| <b>16</b>   | 12 436    | 1,04       | 8 538    | 0,71       | 24 853            | 2,08       | 97 961               | 8,20       | 32 647 | 2,73       | 36 202             | 3,03       | 26 938   | 2,26       | 16 173                      | 1,35       |
| <b>17 /</b> | 12 269    | 1,03       | 8 473    | 0,71       | 24 583            | 2,07       | 96 743               | 8,16       | 32 348 | 2,73       | 35 687             | 3,01       | 26 917   | 2,27       | 15 726                      | 1,33       |
| <b>II</b>   | R 12 538  | 1,02       | 8 619    | 0,70       | 24 743            | 2,01       | 97 943               | 7,94       | 33 029 | 2,68       | 36 478             | 2,96       | 27 620   | 2,24       | 16 185                      | 1,31       |
| <b>III</b>  | 12 914    | 1,05       | 8 687    | 0,71       | 24 863            | 2,03       | 99 386               | 8,10       | 33 863 | 2,76       | 36 502             | 2,98       | 28 388   | 2,31       | 16 061                      | 1,31       |
| <b>IV</b>   | 12 902    | 1,07       | 8 787    | 0,73       | 24 785            | 2,05       | 106 603              | 8,83       | 36 409 | 3,01       | 37 238             | 3,08       | 29 000   | 2,40       | 16 839                      | 1,39       |
| <b>18 /</b> | 12 618    | 1,05       | 8 630    | 0,72       | 22 757            | 1,90       | 104 580              | 8,74       | 34 854 | 2,91       | 36 867             | 3,08       | 29 255   | 2,44       | 16 384                      | 1,37       |
| <b>II</b>   | 13 009    | 1,05       | 8 757    | 0,71       | 23 450            | 1,90       | 107 505              | 8,70       | 35 615 | 2,88       | 37 515             | 3,04       | 30 462   | 2,47       | 16 790                      | 1,36       |
| <b>III</b>  | 13 253    | 1,08       | 8 749    | 0,71       | 23 517            | 1,92       | 107 282              | 8,75       | 35 637 | 2,91       | 37 370             | 3,05       | 30 724   | 2,51       | 16 790                      | 1,37       |
| <b>IV</b>   | 13 470    | 1,09       | 8 966    | 0,73       | 23 595            | 1,91       | 106 562              | 8,62       | 35 444 | 2,87       | 38 314             | 3,10       | 31 178   | 2,52       | 17 371                      | 1,41       |
| <b>19 /</b> | 13 390    | 1,06       | 9 013    | 0,72       | 23 612            | 1,88       | 107 925              | 8,57       | 35 140 | 2,79       | 38 488             | 3,06       | 31 315   | 2,49       | 17 478                      | 1,39       |
| <b>II</b>   | 13 791    | 1,07       | 9 255    | 0,72       | 24 399            | 1,90       | 110 761              | 8,61       | 35 506 | 2,76       | 39 167             | 3,04       | 32 168   | 2,50       | 17 904                      | 1,39       |
| <b>III</b>  | 13 850    | 1,09       | 9 148    | 0,72       | 24 395            | 1,91       | 110 570              | 8,68       | 34 872 | 2,74       | 38 750             | 3,04       | 32 448   | 2,55       | 17 970                      | 1,41       |
| <b>IV</b>   | 13 942    | 1,08       | 9 174    | 0,71       | 25 148            | 1,95       | 111 181              | 8,63       | 35 712 | 2,77       | 39 565             | 3,07       | 33 204   | 2,58       | 18 386                      | 1,43       |
| <b>20 /</b> | 13 932    | 1,08       | 9 246    | 0,71       | 25 571            | 1,98       | 111 663              | 8,63       | 35 566 | 2,75       | 39 724             | 3,07       | 32 956   | 2,55       | 18 313                      | 1,42       |
| <b>II</b>   | 14 550    | 1,06       | 9 699    | 0,71       | 27 541            | 2,01       | 118 174              | 8,64       | 38 315 | 2,80       | 42 067             | 3,08       | 34 907   | 2,55       | 19 643                      | 1,44       |
| <b>III</b>  | 14 864    | 1,08       | 9 867    | 0,72       | 28 102            | 2,05       | 118 812              | 8,67       | 38 341 | 2,80       | 42 641             | 3,11       | 35 247   | 2,57       | 19 912                      | 1,45       |

**4. ENTIDADES DE CRÉDITO Y EFC**  
**B) Detalle del crédito y los depósitos**  
**de las entidades de crédito y EFC**

**4.31 (Cont.) Depósitos de Administraciones Públicas y otros sectores**  
**residentes en entidades de depósito**  
**por Comunidades Autónomas**

Millones de euros

|             | Extremadura |            | Balears, Illes |            | Madrid, Comunidad de (b) |            | Castilla y León |            | Ciudades autónomas |            |         |            | Banca electrónica |            | Sin clasificar |            |
|-------------|-------------|------------|----------------|------------|--------------------------|------------|-----------------|------------|--------------------|------------|---------|------------|-------------------|------------|----------------|------------|
|             | Total       | Porcentaje | Total          | Porcentaje | Total                    | Porcentaje | Total           | Porcentaje | Ceuta              |            | Melilla |            | (b)               |            | (a)            |            |
|             |             |            |                |            |                          |            |                 |            | Total              | Porcentaje | Total   | Porcentaje | Total             | Porcentaje | Total          | Porcentaje |
|             | 32          | 33         | 34             | 35         | 36                       | 37         | 38              | 39         | 40                 | 41         | 42      | 43         | 44                | 45         | 46             | 47         |
| <b>11</b>   | 17 303      | 1,47       | 18 734         | 1,59       | 338 428                  | 28,77      | 64 819          | 5,51       | 855                | 0,07       | 856     | 0,07       | 26 952            | 2,29       | -              | -          |
| <b>12</b>   | 17 018      | 1,46       | 18 798         | 1,61       | 350 766                  | 30,04      | 63 215          | 5,41       | 843                | 0,07       | 810     | 0,07       | 28 109            | 2,41       | -              | -          |
| <b>13</b>   | 17 613      | 1,47       | 20 265         | 1,69       | 345 281                  | 28,85      | 66 393          | 5,55       | 881                | 0,07       | 887     | 0,07       | 27 536            | 2,30       | -              | -          |
| <b>14</b>   | 17 880      | 1,47       | 20 770         | 1,71       | 365 418                  | 30,12      | 65 812          | 5,42       | 881                | 0,07       | 862     | 0,07       | 30 629            | 2,52       | -              | -          |
| <b>15</b>   | 18 031      | 1,49       | 21 660         | 1,79       | 360 834                  | 29,77      | 65 100          | 5,37       | 875                | 0,07       | 903     | 0,07       | 35 752            | 2,95       | -              | -          |
| <b>16</b>   | 18 277      | 1,53       | 23 131         | 1,94       | 333 831                  | 27,95      | 65 522          | 5,49       | 893                | 0,07       | 909     | 0,08       | 39 109            | 3,27       | -              | -          |
| <b>17 /</b> | 18 124      | 1,53       | 22 670         | 1,91       | 330 027                  | 27,83      | 64 847          | 5,47       | 877                | 0,07       | 899     | 0,08       | 39 822            | 3,36       | -              | -          |
| <b>II</b>   | R 18 214    | 1,48       | 23 699         | 1,92       | 361 606                  | 29,32      | 65 394          | 5,30       | 893                | 0,07       | 914     | 0,07       | 35 185            | 2,85       | -              | -          |
| <b>III</b>  | 18 199      | 1,48       | 25 712         | 2,10       | 356 278                  | 29,04      | 65 561          | 5,34       | 894                | 0,07       | 911     | 0,07       | 35 132            | 2,86       | -              | -          |
| <b>IV</b>   | 18 725      | 1,55       | 24 922         | 2,06       | 348 254                  | 28,83      | 66 560          | 5,51       | 889                | 0,07       | 912     | 0,08       | 36 290            | 3,00       | -              | -          |
| <b>18 /</b> | 18 544      | 1,55       | 23 580         | 1,97       | 342 529                  | 28,61      | 65 562          | 5,48       | 882                | 0,07       | 920     | 0,08       | 43 564            | 3,64       | -              | -          |
| <b>II</b>   | 18 723      | 1,52       | 24 958         | 2,02       | 354 022                  | 28,66      | 66 083          | 5,35       | 891                | 0,07       | 928     | 0,08       | 44 876            | 3,63       | -              | -          |
| <b>III</b>  | 18 707      | 1,53       | 26 669         | 2,18       | 341 250                  | 27,84      | 65 969          | 5,38       | 895                | 0,07       | 939     | 0,08       | 44 606            | 3,64       | -              | -          |
| <b>IV</b>   | 19 084      | 1,54       | 25 628         | 2,07       | 341 817                  | 27,66      | 67 438          | 5,46       | 940                | 0,08       | 988     | 0,08       | 45 475            | 3,68       | -              | -          |
| <b>19 /</b> | 19 121      | 1,52       | 25 566         | 2,03       | 354 355                  | 28,14      | 68 006          | 5,40       | 946                | 0,08       | 988     | 0,08       | 46 734            | 3,71       | -              | -          |
| <b>II</b>   | 19 591      | 1,52       | 26 779         | 2,08       | 360 034                  | 27,98      | 69 149          | 5,37       | 979                | 0,08       | 1 008   | 0,08       | 46 937            | 3,65       | -              | -          |
| <b>III</b>  | 19 340      | 1,52       | 27 765         | 2,18       | 353 606                  | 27,76      | 68 803          | 5,40       | 983                | 0,08       | 1 017   | 0,08       | 46 396            | 3,64       | -              | -          |
| <b>IV</b>   | 19 764      | 1,53       | 26 751         | 2,08       | 351 572                  | 27,30      | 70 059          | 5,44       | 1 019              | 0,08       | 1 041   | 0,08       | 47 723            | 3,71       | -              | -          |
| <b>20 /</b> | 19 882      | 1,54       | 26 252         | 2,03       | 355 889                  | 27,52      | 70 679          | 5,47       | 1 015              | 0,08       | 1 036   | 0,08       | 48 674            | 3,76       | -              | -          |
| <b>II</b>   | 20 911      | 1,53       | 27 105         | 1,98       | 373 505                  | 27,31      | 73 792          | 5,40       | 1 065              | 0,08       | 1 094   | 0,08       | 49 740            | 3,64       | -              | -          |
| <b>III</b>  | 21 112      | 1,54       | 27 310         | 1,99       | 371 214                  | 27,08      | 74 604          | 5,44       | 1 060              | 0,08       | 1 152   | 0,08       | 50 571            | 3,69       | -              | -          |

Véanse notas al final del capítulo.

(b) En marzo 2018 se produce una reclasificación en la asignación geográfica de los saldos de los depósitos entre la Comunidad de Madrid y la Banca Electrónica.

**4. ENTIDADES DE CRÉDITO Y EFC**  
**B) Detalles del crédito y los depósitos**  
**de las entidades de crédito y EFC**

**4.32 Pasivos de las entidades de crédito Y EFC**  
**frente a AAPP y frente a OSR, por instituciones**

Millones de euros

|           | Pasivos frente a AAPP |                                     |                                    |       |     | Pasivos frente a otros sectores residentes |  |  |     |       |
|-----------|-----------------------|-------------------------------------|------------------------------------|-------|-----|--|--|--|-----|-------|
|           | Total<br>(a)          | Depósitos                           |                                    |       |     | Dota-<br>ciones                            | Entidades<br>de<br>crédito<br>y EFC<br><br>(c) | Entidades<br>de<br>depósito<br><br>(b) | ICO | EFC   |
|           |                       | Entidades<br>de<br>crédito<br>y EFC | Entidades<br>de<br>depósito<br>(b) | ICO   | EFC |  |  |  |     |       |
|           | 1=2+6                 | 2=3+4+5                             | 3                                  | 4     | 5   | 6  |  |  |     |       |
| <b>14</b> | 76 150                | 76 150                              | 73 449                             | 2 686 | 15  | -  | 1 289 280                                      | 1 283 799                              | 174 | 5 307 |
| <b>15</b> | 77 058                | 77 058                              | 76 097                             | 948   | 13  | -  | 1 261 388                                      | 1 255 068                              | 119 | 6 201 |
| <b>16</b> | 54 371                | 54 371                              | 53 441                             | 923   | 7   | -  | 1 242 580                                      | 1 234 176                              | 92  | 8 311 |
| <b>17</b> | 61 722                | 61 722                              | 60 910                             | 805   | 7   | -  | 1 202 893                                      | 1 193 836                              | 54  | 9 003 |
| <b>18</b> | 71 785                | 71 785                              | 70 863                             | 917   | 5   | -  | 1 212 837                                      | 1 203 246                              | 71  | 9 521 |
| <b>19</b> |                       |                                     |                                    |       |     |  |  |  |     |       |
| Jul       | 74 577                | 74 577                              | 73 666                             | 909   | 2   | -  | 1 237 483                                      | 1 230 184                              | 84  | 7 215 |
| Ago       | 75 005                | 75 005                              | 73 919                             | 1 085 | 2   | -  | 1 242 698                                      | 1 235 428                              | 107 | 7 163 |
| Sep       | 74 145                | 74 145                              | 73 579                             | 564   | 2   | -  | 1 245 561                                      | 1 237 902                              | 423 | 7 236 |
| Oct       | 76 180                | 76 180                              | 75 610                             | 568   | 2   | -  | 1 236 911                                      | 1 229 216                              | 82  | 7 613 |
| Nov       | 81 126                | 81 126                              | 80 578                             | 547   | 2   | -  | 1 250 783                                      | 1 243 154                              | 76  | 7 553 |
| Dic       | 69 445                | 69 445                              | 68 817                             | 627   | 2   | -  | 1 259 938                                      | 1 252 423                              | 72  | 7 443 |
| <b>20</b> |                       |                                     |                                    |       |     |  |  |  |     |       |
| Ene       | 68 230                | 68 230                              | 67 585                             | 644   | 2   | -  | 1 242 171                                      | 1 235 042                              | 80  | 7 049 |
| Feb       | 67 427                | 67 427                              | 66 640                             | 786   | 2   | -  | 1 248 204                                      | 1 241 132                              | 83  | 6 989 |
| Mar       | 65 207                | 65 207                              | 64 472                             | 734   | 2   | -  | 1 269 201                                      | 1 262 048                              | 73  | 7 081 |
| Abr       | 68 433                | 68 433                              | 67 702                             | 729   | 2   | -  | 1 296 320                                      | 1 289 222                              | 81  | 7 017 |
| May       | 66 282                | 66 282                              | 65 200                             | 1 080 | 2   | -  | 1 315 151                                      | 1 308 130                              | 74  | 6 947 |
| Jun       | 72 471                | 72 471                              | 71 911                             | 559   | 2   | -  | 1 335 664                                      | 1 329 088                              | 79  | 6 497 |
| Jul       | 78 934                | 78 934                              | 77 442                             | 1 491 | 1   | -  | 1 325 588                                      | 1 319 449                              | 90  | 6 049 |
| Ago       | 78 810                | 78 810                              | 77 084                             | 1 724 | 1   | -  | 1 330 301                                      | 1 324 213                              | 88  | 5 999 |
| Sep       | 77 605                | 77 605                              | 75 744                             | 1 860 | 1   | -  | 1 334 673                                      | 1 327 852                              | 96  | 6 725 |
| Oct       | 79 541                | 79 541                              | 77 503                             | 2 036 | 1   | -  | 1 329 545                                      | 1 322 364                              | 83  | 7 098 |
| Nov       | 92 989                | 92 989                              | 90 765                             | 2 222 | 1   | -  | 1 344 865                                      | 1 337 376                              | 67  | 7 423 |

Véanse notas al final del capítulo.

4. ENTIDADES DE CRÉDITO Y EFC  
C) Cuenta de resultados

4.B Entidades de depósito.  
Resumen

Datos Enero - Septiembre de 2020

Millones de euros y Porcentajes

| Serie en cuadro y columna/<br>Time series in table and column                | Resultados/Results  |  |  | Ratios sobre balance medio/Ratios (proportion of average balance sheet)                      |  |  |
|--|---|--|--|--|--|--|
|  | Entidades depósito residentes/ Resident deposit-taking institutions | Sucursales españolas en el extranjero/ Spanish branches abroad | Entidades depósito residentes/ sucursales/ Resident deposit-taking institutions and branches | Entidades depósito residentes/ sucursales/ Resident deposit-taking institutions and branches | Sucursales españolas en el extranjero/ Spanish branches abroad | Entidades depósito residentes/ sucursales/ Resident deposit-taking institutions and branches |
| Resultados del periodo hasta: III-2020                                       |   |  |  |  |  | Results for the period to: 2019-IV   |
| Productos financieros . . . . .  | 23 072  | 1 172  | 24 245   | 1,2  | 3,8  | 1,2  |
| Costes financieros . . . . .   | 6 193   | 297  | 6 490  | 0,3  | 1,0  | 0,3  |
| Margen de intereses . . . . .  | 16 879  | 876  | 17 755   | 0,9  | 2,9  | 0,9  |
| Rendimientos de instrumentos de capital y otros productos y gastos . . . . . | 14 732  | 723  | 15 456   | 0,8  | 2,4  | 0,8  |
| Margen bruto . . . . .   | 31 611  | 1 599  | 33 210   | 1,6  | 5,2  | 1,7  |
| Gastos de explotación . . . . .  | 18 762  | 817  | 19 579   | 1,0  | 2,7  | 1,0  |
| de los cuales: de personal . . . . .   | 9 720   | 429  | 10 149   | 0,5  | 1,4  | 0,5  |
| Dotaciones netas . . . . .   | 1 419   | 5  | 1 424  | 0,1  | 0,0  | 0,1  |
| Pérdida por deterioro de activos financieros . . . . .                       | 7 769   | 312  | 8 082  | 0,4  | 1,0  | 0,4  |
| Resultado de la actividad de explotación . . . . .                           | 3 661   | 464  | 4 125  | 0,2  | 1,5  | 0,2  |
| Pérdida por deterioro del resto de activos . . . . .                         | 7 114   | -4   | 7 110  | 0,4  | -0,0   | 0,4  |
| Otros resultados . . . . .   | -11   | -4   | -15  | -0,0   | -0,0   | -0,0   |
| Beneficios antes de impuestos (contable hasta 1991) . . . . .                | -3 464  | 464  | -3 000   | -0,2   | 1,5  | -0,2   |
| Impuesto sobre sociedades . . . . .  | 2 081   | 148  | 2 229  | 0,1  | 0,5  | 0,1  |
| Dotaciones obligatorias a obras y fondos sociales . . . . .                  | 41  | -  | 41   | 0,0  | 0,0  | 0,0  |
| Beneficio contable (desde 1992) . . . . .                                    | -5 586  | 316  | -5 270   | -0,3   | 1,0  | -0,3   |
| PRO MEMORIA:   |   |  |  |  |  | MEMORANDUM ITEM:   |
| Total dotaciones fondos . . . . .  | 1 295   | 6  | 1 302  | 0,1  | 0,0  | 0,1  |
| Recursos generados . . . . .   | 125   | 524  | 649  | 0,0  | 1,7  | 0,0  |
| Balance ajustado medio . . . . .   | 2 586 556   | 40 719   | 2 627 275  | 100,0  | 100,0  | 100,0  |

Data January - September 2020

EUR millions and %

4. CREDIT INSTITUTIONS AND CFIs  
C) Profit and loss account

4. ENTIDADES DE CRÉDITO Y EFC  
C) Cuenta de resultados

4.36 Estructura de la cuenta de resultados.  
Entidades de depósito

Millones de euros

|          | Productos financieros | Costes financieros | Margen de intereses | Rendimiento instrumentos cap. y otros pto.y gastos (c) | Margen bruto | Gastos explotación del cual |             | Dotaciones netas | Pérdida por deterioro de activos financieros | Resultado de la actividad de explotación | Pérdida por deterioro del resto de activos | Otros resultados | Beneficios antes impuestos (cont. hasta 1991) | Impuestos/sociedades | Dotaciones obras y fondos sociales | Beneficio contable (desde 1992) |
|----------|-----------------------|--------------------|---------------------|--|--------------|-----------------------------|-------------|------------------|--|--|--|------------------|---|----------------------|------------------------------------|---------------------------------|
|          | (a)                   | (b)                |                     |  |              |                             | de personal |                  |  |  |  |                  |   |                      |                                    |                                 |
|          | 1                     | 2                  | 3                   | 4  | 5            | 6                           | 7           | 8                | 9  | 10                                       | 11   | 12               | 13  | 14                   | 15                                 | 16                              |
| 15       | 43 462                | 17 052             | 26 410              | 25 122   | 51 532       | 26 261                      | 14 182      | 1 766            | 10 699                                       | 12 806                                   | 3 414                                      | 1 362            | 10 753  | 1 396                | 45                                 | 9 312                           |
| 16       | 36 234                | 11 937             | 24 297              | 24 132   | 48 429       | 26 388                      | 13 943      | 3 495            | 8 344  | 10 202                                   | 3 968                                      | 458              | 6 691   | 643                  | 45                                 | 6 003                           |
| 17       | 32 976                | 9 798              | 23 178              | 23 467   | 46 646       | 26 625                      | 13 931      | 3 623            | 9 105  | 7 294                                    | 9 286                                      | 1 318            | -674  | 3 227                | 56                                 | -3 957                          |
| 18       | 32 647                | 9 370              | 23 277              | 24 499   | 47 777       | 25 990                      | 13 648      | 2 187            | 3 140  | 16 460                                   | 2 189                                      | 137              | 14 408  | 1 985                | 66                                 | 12 356                          |
| 19       | 32 948                | 9 801              | 23 147              | 26 238   | 49 386       | 26 325                      | 13 872      | 2 801            | 3 987  | 16 272                                   | 2 233                                      | 717              | 14 756  | 1 153                | 73                                 | 13 530                          |
| 19 I-III | 24 777                | 7 449              | 17 328              | 17 666   | 34 993       | 19 588                      | 10 402      | 1 939            | 2 881  | 10 585                                   | 694  | -364             | 9 527   | 833                  | 53                                 | 8 642                           |
| 20 I-III | 23 072                | 6 193              | 16 879              | 14 732   | 31 611       | 18 762                      | 9 720       | 1 419            | 7 769  | 3 661                                    | 7 114                                      | -11              | -3 464  | 2 081                | 41                                 | -5 586                          |
| 16 IV    | 8 823                 | 2 712              | 6 110               | 5 668  | 11 778       | 6 718                       | 3 512       | 2 130            | 3 085  | -155                                     | 1 911                                      | -419             | -2 485  | -207                 | 7                                  | -2 285                          |
| 17 I     | 8 464                 | 2 556              | 5 908               | 6 880  | 12 788       | 6 426                       | 3 400       | 699              | 1 888  | 3 774                                    | -11  | 35               | 3 820   | 292                  | 14                                 | 3 514                           |
| II       | 8 367                 | 2 467              | 5 901               | 5 436  | 11 337       | 6 957                       | 3 413       | 1 514            | 3 763  | -896                                     | 7 478                                      | 496              | -7 878  | 1 792                | 13                                 | -9 683                          |
| III      | 8 319                 | 2 467              | 5 852               | 4 538  | 10 390       | 6 513                       | 3 404       | 636              | 1 809  | 1 432                                    | 581  | 81               | 933   | -288                 | 12                                 | 1 209                           |
| IV       | 7 827                 | 2 308              | 5 518               | 6 614  | 12 132       | 6 729                       | 3 714       | 775              | 1 644  | 2 984                                    | 1 239                                      | 706              | 2 451   | 1 431                | 16                                 | 1 004                           |
| 18 I     | 8 061                 | 2 331              | 5 729               | 6 103  | 11 832       | 6 479                       | 3 437       | 489              | 867  | 3 997                                    | 154  | -110             | 3 733   | 611                  | 16                                 | 3 105                           |
| II       | 8 196                 | 2 412              | 5 784               | 6 465  | 12 249       | 6 479                       | 3 390       | 647              | 696  | 4 426                                    | 427  | -51              | 3 947   | 378                  | 17                                 | 3 552                           |
| III      | 8 100                 | 2 224              | 5 877               | 5 781  | 11 657       | 6 439                       | 3 372       | 584              | 646  | 3 990                                    | -1 027                                     | -259             | 4 757   | 713                  | 16                                 | 4 029                           |
| IV       | 8 291                 | 2 403              | 5 888               | 6 150  | 12 038       | 6 593                       | 3 448       | 467              | 930  | 4 048                                    | 2 636                                      | 557              | 1 970   | 283                  | 16                                 | 1 671                           |
| 19 I     | 8 132                 | 2 425              | 5 707               | 5 803  | 11 510       | 6 482                       | 3 467       | 328              | 839  | 3 861                                    | 204  | -33              | 3 624   | 506                  | 19                                 | 3 100                           |
| II       | 8 418                 | 2 577              | 5 841               | 5 985  | 11 826       | 6 607                       | 3 500       | 1 376            | 798  | 3 046                                    | 57   | -1 015           | 1 974   | -123                 | 17                                 | 2 080                           |
| III      | 8 227                 | 2 447              | 5 780               | 5 877  | 11 658       | 6 499                       | 3 434       | 236              | 1 244  | 3 679                                    | 433  | 683              | 3 929   | 450                  | 17                                 | 3 462                           |
| IV       | 8 172                 | 2 352              | 5 819               | 5 573  | 14 392       | 6 737                       | 3 470       | 862              | 1 106  | 5 687                                    | 1 539                                      | 1 081            | 5 229   | 320                  | 21                                 | 4 888                           |
| 20 I     | 7 804                 | 2 224              | 5 579               | 5 584  | 11 164       | 6 356                       | 3 328       | 547              | 2 628  | 1 633                                    | 2 089                                      | -2               | -457  | 58                   | 16                                 | -532                            |
| II       | 7 613                 | 1 977              | 5 636               | 3 993  | 9 629        | 6 166                       | 3 199       | 526              | 3 228  | -292                                     | 4 553                                      | -11              | -4 855  | 1 743                | 13                                 | -6 611                          |
| III      | 7 656                 | 1 992              | 5 664               | 5 154  | 10 818       | 6 240                       | 3 193       | 345              | 1 913  | 2 320                                    | 473  | 2                | 1 849   | 280                  | 12                                 | 1 557                           |

Véanse notas al final del capítulo.

4. ENTIDADES DE CRÉDITO Y EFC  
C) Cuenta de resultados

4.37 Productos financieros.  
Entidades de depósito

Millones de euros

|          | Total                | En euros | En moneda extranjera | Productos de inversiones crediticias |                    |                           |                           |                        | Cartera de valores excepto renta variable (a) | Rectificaciones por operaciones de cobertura | Otros productos financieros |
|----------|----------------------|----------|----------------------|--------------------------------------|--------------------|---------------------------|---------------------------|------------------------|---|--|-----------------------------|
|          |                      |          |                      | Total                                | Sistema crediticio | Administraciones Públicas | Otros sectores residentes | Sectores no residentes |   |  |                             |
|          | +10+11<br>1=2+3=4+9+ | 2        | 3                    | 4                                    | 5                  | 6                         | 7                         | 8                      | 9   | 10   | 11                          |
| 15       | 43 462               | 40 967   | 2 495                | 32 179                               | 695                | 1 979                     | 27 662                    | 1 843                  | 10 199  | -930   | 2 013                       |
| 16       | 36 234               | 33 856   | 2 377                | 27 537                               | 626                | 1 440                     | 23 563                    | 1 908                  | 7 446   | -956   | 2 207                       |
| 17       | 32 976               | 30 539   | 2 439                | 26 042                               | 713                | 1 141                     | 22 016                    | 2 172                  | 5 386   | -425   | 1 944                       |
| 18       | 32 647               | 22 338   | 2 019                | 26 280                               | 741                | 947                       | 21 990                    | 2 603                  | 4 697   | 23   | 1 611                       |
| 19       | 32 948               | ...      | ...                  | 27 180                               | 758                | 752                       | 22 520                    | 3 150                  | 3 970   | 316  | 1 441                       |
| 19 I-III | 24 777               | ...      | ...                  | 20 395                               | 571                | 579                       | 16 873                    | 2 371                  | 3 019   | 253  | 1 088                       |
| 20 I-III | 23 072               | ...      | ...                  | 18 821                               | 480                | 474                       | 15 871                    | 1 995                  | 2 465   | 100  | 1 654                       |
| 16 IV    | 8 823                | 8 219    | 604                  | 6 742                                | 153                | 326                       | 5 725                     | 538                    | 1 659   | -218   | 640                         |
| 17 I     | 8 464                | 7 843    | 620                  | 6 494                                | 162                | 292                       | 5 524                     | 516                    | 1 479   | -166   | 657                         |
| II       | 8 367                | 7 773    | 595                  | 6 741                                | 187                | 294                       | 5 708                     | 552                    | 1 292   | -77  | 403                         |
| III      | 8 319                | 7 704    | 615                  | 6 623                                | 178                | 286                       | 5 582                     | 577                    | 1 380   | -106   | 415                         |
| IV       | 7 827                | 7 218    | 609                  | 6 184                                | 186                | 269                       | 5 202                     | 527                    | 1 235   | -76  | 469                         |
| 18 I     | 8 061                | 7 467    | 594                  | 6 534                                | 203                | 255                       | 5 515                     | 562                    | 1 161   | -1   | 358                         |
| II       | 8 196                | 7 519    | 676                  | 6 588                                | 232                | 259                       | 5 463                     | 634                    | 1 202   | 1  | 398                         |
| III      | 8 100                | 7 351    | 749                  | 6 582                                | 158                | 257                       | 5 493                     | 674                    | 1 156   | 4  | 327                         |
| IV       | 8 291                | ...      | ...                  | 6 576                                | 148                | 175                       | 5 519                     | 733                    | 1 177   | 19   | 527                         |
| 19 I     | 8 132                | ...      | ...                  | 6 652                                | 188                | 188                       | 5 508                     | 768                    | 980   | 136  | 351                         |
| II       | 8 418                | ...      | ...                  | 6 965                                | 205                | 204                       | 5 759                     | 796                    | 1 079   | -10  | 379                         |
| III      | 8 227                | ...      | ...                  | 6 778                                | 179                | 187                       | 5 605                     | 807                    | 959   | 127  | 357                         |
| IV       | 8 172                | ...      | ...                  | 6 786                                | 187                | 173                       | 5 647                     | 779                    | 951   | 63   | 353                         |
| 20 I     | 7 804                | ...      | ...                  | 6 423                                | 186                | 162                       | 5 320                     | 756                    | 893   | 116  | 351                         |
| II       | 7 613                | ...      | ...                  | 6 296                                | 143                | 157                       | 5 310                     | 687                    | 889   | -59  | 480                         |
| III      | 7 656                | ...      | ...                  | 6 101                                | 152                | 155                       | 5 241                     | 553                    | 683   | 43   | 823                         |

Véanse notas al final del capítulo.

**4. ENTIDADES DE CRÉDITO Y EFC**  
**C) Cuenta de resultados**

**4.38 Costes financieros.**  
**Entidades de depósito**

Millones de euros

|                 | Total<br>+10+11+12<br>1=2+3+4+9 | En euros<br>2 | En moneda extranjera<br>3 | Gastos por intereses |                         |                                |                                |                             | Empréstitos, otros valores negociab. y financ. subordin. (a)<br>9 | Rectificaciones por operaciones de cobertura<br>10 | Otros costes financieros<br>11 | Comisiones de producción (b)<br>12 |
|-----------------|---------------------------------|---------------|---------------------------|----------------------|-------------------------|--------------------------------|--------------------------------|-----------------------------|---|--|--------------------------------|------------------------------------|
|                 |                                 |               |                           | Total<br>4           | Sistema crediticio<br>5 | Administraciones Públicas<br>6 | Otros sectores residentes<br>7 | Sectores no residentes<br>8 |   |  |                                |                                    |
| <b>15</b>       | 17 052                          | 15 963        | 1 089                     | 14 359               | 1 714                   | 335                            | 11 042                         | 1 269                       | 5 984   | -3 621   | 258                            | 72                                 |
| <b>16</b>       | 11 937                          | 10 772        | 1 164                     | 9 115                | 1 215                   | 257                            | 6 594                          | 1 049                       | 4 874   | -2 716   | 587                            | 76                                 |
| <b>17</b>       | 9 798                           | 8 415         | 1 381                     | 6 827                | 872                     | 183                            | 4 723                          | 1 049                       | 3 818   | -1 993   | 1 092                          | 18                                 |
| <b>18</b>       | 9 370                           | 5 667         | 1 300                     | 6 158                | 1 015                   | 140                            | 3 678                          | 1 326                       | 3 664   | -1 630   | 1 134                          | ...                                |
| <b>19</b>       | 9 801                           | ...           | ...                       | 5 829                | 724                     | 166                            | 3 227                          | 1 712                       | 3 657   | -1 301   | 1 575                          | ...                                |
| <b>19 I-III</b> | 7 449                           | ...           | ...                       | 4 409                | 555                     | 127                            | 2 410                          | 1 317                       | 2 788   | -987   | 1 205                          | ...                                |
| <b>20 I-III</b> | 6 193                           | ...           | ...                       | 3 168                | 455                     | 114                            | 1 856                          | 742                         | 2 784   | -989   | 1 203                          | ...                                |
| <b>16 IV</b>    | 2 712                           | 2 415         | 298                       | 2 026                | 261                     | 49                             | 1 453                          | 264                         | 1 139   | -630   | 159                            | 18                                 |
| <b>17 I</b>     | 2 556                           | 2 239         | 317                       | 1 878                | 258                     | 46                             | 1 310                          | 263                         | 1 039   | -573   | 194                            | 18                                 |
| <b>II</b>       | 2 467                           | 2 127         | 338                       | 1 701                | 200                     | 46                             | 1 148                          | 306                         | 981   | -470   | 238                            | ...                                |
| <b>III</b>      | 2 467                           | 2 122         | 345                       | 1 790                | 217                     | 50                             | 1 269                          | 253                         | 882   | -503   | 287                            | ...                                |
| <b>IV</b>       | 2 308                           | 1 927         | 381                       | 1 458                | 196                     | 41                             | 995                            | 226                         | 916   | -447   | 373                            | ...                                |
| <b>18 I</b>     | 2 331                           | 1 975         | 355                       | 1 558                | 230                     | 38                             | 1 014                          | 276                         | 934   | -449   | 277                            | ...                                |
| <b>II</b>       | 2 412                           | 1 974         | 439                       | 1 594                | 242                     | 38                             | 964                            | 349                         | 929   | -410   | 286                            | ...                                |
| <b>III</b>      | 2 224                           | 1 718         | 505                       | 1 442                | 171                     | 35                             | 862                            | 375                         | 881   | -368   | 219                            | ...                                |
| <b>IV</b>       | 2 403                           | ...           | ...                       | 1 564                | 372                     | 28                             | 838                            | 326                         | 921   | -403   | 352                            | ...                                |
| <b>19 I</b>     | 2 425                           | ...           | ...                       | 1 473                | 181                     | 44                             | 809                            | 439                         | 923   | -342   | 361                            | ...                                |
| <b>II</b>       | 2 577                           | ...           | ...                       | 1 520                | 183                     | 42                             | 835                            | 460                         | 949   | -336   | 427                            | ...                                |
| <b>III</b>      | 2 447                           | ...           | ...                       | 1 416                | 192                     | 40                             | 766                            | 418                         | 916   | -310   | 417                            | ...                                |
| <b>IV</b>       | 2 352                           | ...           | ...                       | 1 419                | 169                     | 39                             | 817                            | 394                         | 869   | -314   | 370                            | ...                                |
| <b>20 I</b>     | 2 224                           | ...           | ...                       | 1 222                | 170                     | 38                             | 658                            | 355                         | 939   | -305   | 359                            | ...                                |
| <b>II</b>       | 1 977                           | ...           | ...                       | 1 009                | 145                     | 37                             | 610                            | 217                         | 919   | -320   | 359                            | ...                                |
| <b>III</b>      | 1 992                           | ...           | ...                       | 937                  | 140                     | 38                             | 588                            | 170                         | 926   | -364   | 486                            | ...                                |

Véanse notas al final del capítulo.

**4. ENTIDADES DE CRÉDITO Y EFC**  
**C) Cuenta de resultados**

**4.39 Detalle de los productos de la cartera de valores y de los costes de los valores emitidos.**  
**Entidades de depósito**

Millones de euros

|                 | Productos de la cartera de valores |   |                               |                                |                                |                             |  | Coste financiero de valores representativos de deuda emitida y financiaciones subordinadas |            |                               |   |                                      |
|-----------------|------------------------------------|---|-------------------------------|--------------------------------|--------------------------------|-----------------------------|--|--|------------|-------------------------------|---|--------------------------------------|
|                 | Total<br>1                         | Intereses de valores representativos de deuda |                               |                                |                                |                             | Intereses cartera negociac. renta fija<br>(b)<br>7 | Resultados cartera renta variable<br>(a)<br>8  | Total<br>9 | Pagará y efectos<br>(c)<br>10 | Valores representativos de deuda emitida<br>(d)<br>11 | De financiaciones subordinadas<br>12 |
|                 |                                    | Total<br>2                                    | Entidades cto residentes<br>3 | Administraciones públicas<br>4 | Otros sectores residentes<br>5 | Sectores no residentes<br>6 |  |  |            |                               |   |                                      |
| <b>15</b>       | 18 681                             | 10 199  | 1 258                         | 5 806                          | 1 450                          | 1 684                       | ...  | 8 481  | 5 984      | 108                           | 4 819   | 1 057                                |
| <b>16</b>       | 17 520                             | 7 446   | 872                           | 4 379                          | 766                            | 1 429                       | ...  | 10 074   | 4 874      | 82                            | 3 665   | 1 127                                |
| <b>17</b>       | 15 921                             | 5 386   | 368                           | 3 238                          | 382                            | 1 398                       | ...  | 10 535   | 3 818      | 17                            | 2 825   | 976                                  |
| <b>18</b>       | 16 472                             | 4 697   | 169                           | 2 983                          | 171                            | 1 373                       | ...  | 11 775   | 3 664      | -                             | 3 125   | 540                                  |
| <b>19</b>       | 18 043                             | 3 970   | 129                           | 2 290                          | 123                            | 1 428                       | ...  | 14 073   | 3 657      | -                             | 3 117   | 540                                  |
| <b>19 I-III</b> | 10 848                             | 3 019   | 95                            | 1 743                          | 97                             | 1 083                       | ...  | 7 829  | 2 788      | -                             | 2 376   | 412                                  |
| <b>20 I-III</b> | 6 796                              | 2 465   | 127                           | 1 278                          | 87                             | 973                         | ...  | 4 331  | 2 784      | -                             | 2 401   | 384                                  |
| <b>17 II</b>    | 3 889                              | 1 292   | 57                            | 743                            | 109                            | 383                         | ...  | 2 597  | 981        | -                             | 714   | 268                                  |
| <b>III</b>      | 2 621                              | 1 380   | 60                            | 838                            | 79                             | 403                         | ...  | 1 240  | 882        | -                             | 674   | 207                                  |
| <b>IV</b>       | 5 253                              | 1 235   | 77                            | 804                            | 72                             | 283                         | ...  | 4 017  | 916        | -                             | 709   | 207                                  |
| <b>18 I</b>     | 3 248                              | 1 161   | 52                            | 739                            | 44                             | 327                         | ...  | 2 087  | 934        | -                             | 778   | 156                                  |
| <b>II</b>       | 4 542                              | 1 202   | 74                            | 754                            | 47                             | 327                         | ...  | 3 340  | 929        | -                             | 770   | 158                                  |
| <b>III</b>      | 3 524                              | 1 156   | 8                             | 745                            | 50                             | 354                         | ...  | 2 368  | 881        | -                             | 775   | 106                                  |
| <b>IV</b>       | 5 158                              | 1 177   | 36                            | 746                            | 31                             | 365                         | ...  | 3 981  | 921        | -                             | 801   | 120                                  |
| <b>19 I</b>     | 3 320                              | 980   | 30                            | 582                            | 35                             | 333                         | ...  | 2 340  | 923        | -                             | 780   | 143                                  |
| <b>II</b>       | 4 344                              | 1 079   | 35                            | 680                            | 29                             | 335                         | ...  | 3 265  | 949        | -                             | 811   | 138                                  |
| <b>III</b>      | 3 184                              | 959   | 30                            | 481                            | 34                             | 415                         | ...  | 2 224  | 916        | -                             | 785   | 131                                  |
| <b>IV</b>       | 7 194                              | 951   | 34                            | 547                            | 25                             | 345                         | ...  | 6 244  | 869        | -                             | 741   | 129                                  |
| <b>20 I</b>     | 2 388                              | 893   | 62                            | 456                            | 34                             | 341                         | ...  | 1 495  | 939        | -                             | 810   | 129                                  |
| <b>II</b>       | 2 083                              | 889   | 37                            | 446                            | 28                             | 379                         | ...  | 1 194  | 919        | -                             | 792   | 128                                  |
| <b>III</b>      | 2 325                              | 683   | 27                            | 376                            | 26                             | 254                         | ...  | 1 642  | 926        | -                             | 800   | 127                                  |

Véanse notas al final del capítulo.

4. ENTIDADES DE CRÉDITO Y EFC  
C) Cuenta de resultados

4.40 Otros productos y gastos ordinarios.  
Entidades de depósito

Millones de euros

|          | Comisiones             |        |                            |   |                                       |                                       |       |                            |                            |   |       | Beneficio neto: |   |   |  |
|----------|------------------------|--------|----------------------------|---|---------------------------------------|---------------------------------------|-------|----------------------------|----------------------------|---|-------|-----------------|---|---|--|
|          | Neto<br>+13<br>1=2+12+ | Neto   | Comisiones per-<br>cibidas | De las que:                             |                                       |                                       |       | Comi-<br>siones<br>pagadas | De las que:                |   |       |                 | Opera-<br>ciones<br>moneda<br>extran-<br>jera | Otras<br>opera-<br>ciones<br>finan-<br>cieras | Otros<br>produc-<br>tos de<br>explota-<br>ción<br>neto |
|          |                        |        |                            | Por ser-<br>vicios<br>cobros<br>y pagos | Por ser-<br>vicios<br>de va-<br>lores | Por co-<br>mercia-<br>liza-<br>ciones | Otras |                            | Comi-<br>siones<br>cedidas | Por<br>opera-<br>ciones<br>con va-<br>lores | Otras |                 |   |   |  |
| 2        | 3                      | 4      | 5                          | 6                                       | 7                                     | 8                                     | 9 (a) | 10                         | 11 (b)                     | 12  | 13    | 14              |   |   |  |
| 15       | 16 641                 | 11 237 | 13 572                     | 3 833                                   | 1 476                                 | 4 212                                 | 2 559 | 2 335                      | 748                        | 204   | 1 530 | 418             | 6 316   | -1 330  |  |
| 16       | 14 058                 | 11 062 | 13 434                     | 3 838                                   | 1 335                                 | 4 388                                 | 2 248 | 2 372                      | 757                        | 216   | 1 539 | 52              | 4 285   | -1 340  |  |
| 17       | 12 933                 | 11 710 | 14 181                     | 3 772                                   | 880                                   | 4 580                                 | 2 811 | 2 471                      | 211                        | 276   | 2 034 | 462             | 2 463   | -1 702  |  |
| 18       | 12 724                 | 12 169 | 14 882                     | 4 229                                   | 515                                   | 4 274                                 | 3 327 | 2 713                      | ...                        | 332   | 2 381 | -66             | 2 127   | -1 505  |  |
| 19       | 12 166                 | 12 260 | 15 134                     | 4 307                                   | 541                                   | 4 334                                 | 3 141 | 2 874                      | ...                        | 337   | 2 537 | -664            | 2 220   | -1 650  |  |
| 19 I-III | 9 836                  | 9 078  | 11 191                     | 3 208                                   | 458                                   | 3 217                                 | 2 306 | 2 113                      | ...                        | 259   | 1 854 | -551            | 1 777   | -468  |  |
| 20 I-III | 10 402                 | 9 191  | 11 223                     | 3 153                                   | 478                                   | 3 184                                 | 2 012 | 2 032                      | ...                        | 287   | 1 745 | -376            | 2 066   | -480  |  |
| 16 IV    | 2 661                  | 2 862  | 3 474                      | 1 004                                   | 354                                   | 1 173                                 | 530   | 613                        | 203                        | 59  | 394   | -249            | 987   | -939  |  |
| 17 I     | 4 200                  | 2 913  | 3 526                      | 972                                     | 386                                   | 1 148                                 | 597   | 613                        | 211                        | 66  | 386   | 70              | 1 281   | -64   |  |
| II       | 2 839                  | 3 074  | 3 740                      | 1 109                                   | 208                                   | 1 010                                 | 786   | 666                        | ...                        | 79  | 587   | -6              | 246   | -475  |  |
| III      | 3 297                  | 2 881  | 3 482                      | 1 137                                   | 126                                   | 959                                   | 712   | 601                        | ...                        | 61  | 541   | 197             | 250   | -30   |  |
| IV       | 2 596                  | 2 842  | 3 433                      | 554                                     | 159                                   | 1 463                                 | 717   | 591                        | ...                        | 71  | 520   | 201             | 686   | -1 133  |  |
| 18 I     | 4 016                  | 3 000  | 3 647                      | 994                                     | 188                                   | 1 077                                 | 746   | 647                        | ...                        | 85  | 562   | -20             | 1 021   | 14  |  |
| II       | 3 126                  | 3 126  | 3 787                      | 1 053                                   | 114                                   | 1 083                                 | 917   | 661                        | ...                        | 74  | 587   | 20              | 528   | -548  |  |
| III      | 3 413                  | 2 954  | 3 675                      | 1 082                                   | 114                                   | 1 068                                 | 793   | 722                        | ...                        | 82  | 640   | 2               | 443   | 15  |  |
| IV       | 2 170                  | 3 088  | 3 772                      | 1 100                                   | 98                                    | 1 046                                 | 871   | 683                        | ...                        | 91  | 592   | -68             | 135   | -986  |  |
| 19 I     | 3 463                  | 2 958  | 3 612                      | 1 020                                   | 130                                   | 1 075                                 | 765   | 654                        | ...                        | 77  | 577   | -127            | 611   | 21  |  |
| II       | 2 720                  | 3 074  | 3 791                      | 1 075                                   | 148                                   | 1 079                                 | 799   | 717                        | ...                        | 92  | 625   | -195            | 390   | -548  |  |
| III      | 3 653                  | 3 046  | 3 788                      | 1 113                                   | 180                                   | 1 062                                 | 741   | 742                        | ...                        | 90  | 652   | -228            | 776   | 59  |  |
| IV       | 2 329                  | 3 182  | 3 944                      | 1 099                                   | 83                                    | 1 117                                 | 835   | 762                        | ...                        | 78  | 683   | -113            | 442   | -1 182  |  |
| 20 I     | 4 090                  | 3 202  | 3 912                      | 1 081                                   | 166                                   | 1 132                                 | 1 512 | 710                        | ...                        | 78  | 1 218 | -187            | 889   | 186   |  |
| II       | 2 800                  | 2 957  | 3 600                      | 975                                     | 182                                   | 1 008                                 | -172  | 643                        | ...                        | 113   | -55   | -38             | 605   | -724  |  |
| III      | 3 512                  | 3 033  | 3 711                      | 1 097                                   | 131                                   | 1 044                                 | 672   | 678                        | ...                        | 96  | 582   | -151            | 573   | 58  |  |

Véanse notas al final del capítulo.

4. ENTIDADES DE CRÉDITO Y EFC  
C) Cuenta de resultados

4.41 Estructura de la cuenta de resultados.  
Entidades de depósito residentes y sucursales en el extranjero

Millones de euros

|          | Pro-<br>ductos<br>finan-<br>carios | Costes<br>finan-<br>carios | Margen<br>de in-<br>tere-<br>ses | Rendi-<br>miento<br>instru-<br>mentos<br>cap. y<br>otros<br>ptos. y<br>gastos | Margen<br>bruto | Gastos<br>explota-<br>ción | del cual            |       | Dota-<br>ciones<br>netas | Pérdi-<br>da por<br>deterio-<br>rio de<br>activos<br>finan-<br>carios | Resulta-<br>do de la<br>activi-<br>dad de<br>explota-<br>ción | Pérdi-<br>da por<br>deterio-<br>rio del<br>resto<br>de acti-<br>vos | Otros<br>resulta-<br>dos | Benefi-<br>cios<br>antes<br>impues-<br>tos<br>(cont.<br>hasta<br>1991) | Impues-<br>tos s/<br>socie-<br>dades | Dota-<br>ciones<br>obras<br>y<br>fondos<br>socia-<br>les | Benefi-<br>cio<br>conta-<br>ble<br>(desde<br>1992) |
|----------|------------------------------------|----------------------------|----------------------------------|---|-----------------|----------------------------|---------------------|-------|--------------------------|---|---|---|--------------------------|--|--------------------------------------|--|--|
|          |                                    |                            |                                  |   |                 |                            | de<br>perso-<br>nal |       |                          |   |   |   |                          |  |                                      |  |  |
|          | 1                                  | 2                          | 3                                | 4   | 5               | 6                          | 7                   | 8     | 9                        | 10  | 11  | 12  | 13                       | 14   | 15                                   | 16   |  |
| 15       | 44 122                             | 17 153                     | 26 969                           | 25 614  | 52 583          | 26 766                     | 14 504              | 1 759 | 10 765                   | 13 292  | 3 413   | 1 358   | 11 238                   | 1 522  | 45                                   | 9 671  |  |
| 16       | 37 040                             | 12 093                     | 24 947                           | 24 643  | 49 590          | 26 991                     | 14 313              | 3 520 | 8 401                    | 10 678  | 3 967   | 593   | 7 304                    | 839  | 45                                   | 6 420  |  |
| 17       | 33 911                             | 9 943                      | 23 968                           | 24 008  | 47 976          | 27 281                     | 14 296              | 3 642 | 9 201                    | 7 852   | 9 281   | 1 303   | -126                     | 3 430  | 56                                   | -3 612   |  |
| 18       | 33 884                             | 9 734                      | 24 150                           | 25 239  | 49 390          | 26 815                     | 14 102              | 2 210 | 3 167                    | 17 197  | 2 192   | 132   | 15 137                   | 2 195  | 66                                   | 12 877   |  |
| 19       | 34 688                             | 10 510                     | 24 178                           | 27 077  | 51 255          | 27 333                     | 14 434              | 2 845 | 4 109                    | 16 968  | 2 233   | 762   | 15 497                   | 1 325  | 73                                   | 14 098   |  |
| 19 I-III | 26 120                             | 8 030                      | 18 090                           | 18 284  | 36 373          | 20 306                     | 10 813              | 1 955 | 2 963                    | 11 148  | 692   | -315  | 10 141                   | 971  | 53                                   | 9 117  |  |
| 20 I-III | 24 245                             | 6 490                      | 17 755                           | 15 456  | 33 210          | 19 579                     | 10 149              | 1 424 | 8 082                    | 4 125   | 7 110   | -15   | -3 000                   | 2 229  | 41                                   | -5 270   |  |
| 16 IV    | 9 067                              | 2 755                      | 6 312                            | 5 879   | 12 191          | 6 902                      | 3 612               | 2 149 | 3 095                    | 45  | 1 911   | -419  | -2 284                   | -149   | 7                                    | -2 142   |  |
| 17 I     | 8 717                              | 2 598                      | 6 118                            | 7 009   | 13 127          | 6 592                      | 3 497               | 718   | 1 928                    | 3 889   | -12   | 34  | 3 935                    | 347  | 14                                   | 3 574  |  |
| II       | 8 605                              | 2 496                      | 6 110                            | 5 600   | 11 710          | 7 115                      | 3 502               | 1 509 | 3 776                    | -690  | 7 476   | 493   | -7 673                   | 1 849  | 13                                   | -9 536   |  |
| III      | 8 548                              | 2 503                      | 6 044                            | 4 658   | 10 702          | 6 673                      | 3 494               | 638   | 1 831                    | 1 560   | 580   | 84  | 1 064                    | -240   | 12                                   | 1 291  |  |
| IV       | 8 042                              | 2 346                      | 5 696                            | 6 741   | 12 437          | 6 901                      | 3 803               | 776   | 1 666                    | 3 093   | 1 236   | 692   | 2 549                    | 1 475  | 16                                   | 1 058  |  |
| 18 I     | 8 298                              | 2 373                      | 5 925                            | 6 260   | 12 185          | 6 655                      | 3 532               | 491   | 900                      | 4 139   | 153   | -111  | 3 875                    | 656  | 16                                   | 3 202  |  |
| II       | 8 453                              | 2 482                      | 5 971                            | 6 624   | 12 595          | 6 671                      | 3 493               | 642   | 728                      | 4 555   | 427   | -53   | 4 074                    | 406  | 17                                   | 3 650  |  |
| III      | 8 405                              | 2 315                      | 6 090                            | 5 959   | 12 049          | 6 619                      | 3 487               | 588   | 661                      | 4 181   | -1 032  | -262  | 4 951                    | 767  | 16                                   | 4 169  |  |
| IV       | 8 728                              | 2 563                      | 6 165                            | 6 395   | 12 560          | 6 870                      | 3 589               | 488   | 878                      | 4 323   | 2 644   | 558   | 2 237                    | 365  | 16                                   | 1 855  |  |
| 19 I     | 8 548                              | 2 611                      | 5 937                            | 6 002   | 11 939          | 6 707                      | 3 600               | 329   | 874                      | 4 029   | 203   | -34   | 3 792                    | 559  | 19                                   | 3 214  |  |
| II       | 8 850                              | 2 757                      | 6 093                            | 6 198   | 12 291          | 6 841                      | 3 633               | 1 391 | 832                      | 3 226   | 57  | -964  | 2 205                    | -85  | 17                                   | 2 273  |  |
| III      | 8 723                              | 2 663                      | 6 060                            | 6 084   | 12 143          | 6 757                      | 3 579               | 235   | 1 257                    | 3 894   | 432   | 683   | 4 144                    | 497  | 17                                   | 3 631  |  |
| IV       | 8 568                              | 2 480                      | 6 088                            | 6 793   | 14 882          | 7 027                      | 3 621               | 890   | 1 146                    | 5 820   | 1 541   | 1 077   | 5 356                    | 354  | 21                                   | 4 981  |  |
| 20 I     | 8 251                              | 2 396                      | 5 854                            | 5 816   | 11 670          | 6 642                      | 3 483               | 511   | 2 712                    | 1 805   | 2 088   | -3  | -286                     | 108  | 16                                   | -411   |  |
| II       | 7 993                              | 2 057                      | 5 936                            | 4 249   | 10 185          | 6 427                      | 3 337               | 552   | 3 389                    | -183  | 4 553   | -13   | -4 749                   | 1 791  | 13                                   | -6 553   |  |
| III      | 8 001                              | 2 037                      | 5 964                            | 5 391   | 11 356          | 6 511                      | 3 329               | 362   | 1 981                    | 2 503   | 469   | 1   | 2 035                    | 329  | 12                                   | 1 694  |  |

Véanse notas al final del capítulo.

**4. ENTIDADES DE CRÉDITO Y ESTABLECIMIENTOS FINANCIEROS DE CRÉDITO**  
D) Cuadros complementarios

**4.45 Entidades de crédito y EFC**  
Número de entidades

|             | Número de entidades |                       |                        |                           |                    |           |  |       |
|-------------|---------------------|-----------------------|------------------------|---------------------------|--------------------|-----------|--|-------|
|             | Total<br>(a)<br>(b) | Entidades de depósito |                        |                           | Crédito<br>oficial | EFC/ECAOL |  |       |
|             |                     | Total                 | Entidades<br>españolas | Sucursales<br>extranjeras |                    | Total     | Estable-<br>cimientos<br>financieros<br>de<br>crédito<br>(EFC) | ECAOL |
| 1=2+5+6     | 2=3+4               | 3                     | 4                      | 5                         | 6=7+8              | 7         | 8  |       |
| <b>14</b>   | 272                 | 224                   | 138                    | 86                        | 1                  | 47        | 47   | -     |
| <b>15</b>   | 262                 | 217                   | 135                    | 82                        | 1                  | 44        | 44   | -     |
| <b>16</b>   | 250                 | 206                   | 124                    | 82                        | 1                  | 43        | 43   | -     |
| <b>17</b>   | 245                 | 205                   | 122                    | 83                        | 1                  | 39        | 39   | -     |
| <b>18</b>   | 238                 | 198                   | 115                    | 83                        | 1                  | 39        | 39   | -     |
| <b>19</b>   | 232                 | 195                   | 114                    | 81                        | 1                  | 36        | 36   | -     |
| <b>18 /</b> | 244                 | 204                   | 122                    | 82                        | 1                  | 39        | 39   | -     |
| <b>II</b>   | 244                 | 204                   | 122                    | 82                        | 1                  | 39        | 39   | -     |
| <b>III</b>  | 243                 | 203                   | 122                    | 81                        | 1                  | 39        | 39   | -     |
| <b>IV</b>   | 238                 | 198                   | 115                    | 83                        | 1                  | 39        | 39   | -     |
| <b>19 /</b> | 236                 | 196                   | 115                    | 81                        | 1                  | 39        | 39   | -     |
| <b>II</b>   | 237                 | 198                   | 115                    | 83                        | 1                  | 38        | 38   | -     |
| <b>III</b>  | 237                 | 199                   | 115                    | 84                        | 1                  | 37        | 37   | -     |
| <b>IV</b>   | 232                 | 195                   | 114                    | 81                        | 1                  | 36        | 36   | -     |
| <b>20 /</b> | 231                 | 194                   | 113                    | 81                        | 1                  | 36        | 36   | -     |
| <b>II</b>   | 230                 | 192                   | 113                    | 79                        | 1                  | 37        | 37   | -     |
| <b>III</b>  | 228                 | 191                   | 113                    | 78                        | 1                  | 36        | 36   | -     |

Véanse notas al final del capítulo.

**4. ENTIDADES DE CRÉDITO Y EFC**  
D) Cuadros complementarios

**4.46 Entidades de crédito y EFC.**  
Número de empleados

|           | Número de empleados |                          |                    |               |   |       |
|-----------|---------------------|--------------------------|--------------------|---------------|---|-------|
|           | Total               | Entidades<br>de depósito | Crédito<br>oficial | EFC/ECAOL (a) |   |       |
|           |                     |                          |                    | Total         | Establecimientos<br>financieros de<br>crédito | ECAOL |
| 1=2+3+6   | 2                   | 3                        | 4=5+6              | 5             | 6   |       |
| <b>00</b> | 243 743             | 238 587                  | 267                | 4 889         | 4 889   | ...   |
| <b>01</b> | 245 228             | 239 895                  | 271                | 5 062         | 5 062   | -     |
| <b>02</b> | 243 677             | 238 199                  | 268                | 5 210         | 5 210   | ...   |
| <b>03</b> | 245 157             | 239 103                  | 295                | 5 759         | 5 759   | ...   |
| <b>04</b> | 247 471             | 241 164                  | 291                | 6 016         | 6 016   | ...   |
| <b>05</b> | 254 411             | 247 765                  | 290                | 6 356         | 6 356   | -     |
| <b>06</b> | 263 682             | 256 585                  | 294                | 6 803         | 6 803   | -     |
| <b>07</b> | 277 311             | 269 920                  | 278                | 7 113         | 7 113   | -     |
| <b>08</b> | 278 301             | 270 855                  | 296                | 7 150         | 7 150   | -     |
| <b>09</b> | 269 475             | 263 093                  | 307                | 6 075         | 6 075   | -     |
| <b>10</b> | 263 715             | 257 578                  | 322                | 5 815         | 5 815   | -     |
| <b>11</b> | 248 093             | 242 726                  | 320                | 5 047         | 5 047   | -     |
| <b>12</b> | 236 504             | 231 389                  | 313                | 4 802         | 4 802   | -     |
| <b>13</b> | 217 878             | 212 991                  | 310                | 4 577         | 4 577   | -     |
| <b>14</b> | 208 291             | 203 305                  | 321                | 4 665         | 4 665   | -     |
| <b>15</b> | 202 961             | 197 833                  | 317                | 4 811         | 4 811   | -     |
| <b>16</b> | 194 283             | 189 280                  | 308                | 4 695         | 4 695   | -     |
| <b>17</b> | 190 451             | 185 297                  | 324                | 4 830         | 4 830   | -     |
| <b>18</b> | 187 182             | 181 999                  | 309                | 4 874         | 4 874   | -     |
| <b>19</b> | 181 575             | 176 838                  | 320                | 4 417         | 4 417   | -     |

Véanse notas al final del capítulo.



4. ENTIDADES DE CRÉDITO Y EFC  
D) Cuadros complementarios

4.47 Número de oficinas operativas y de representación de las entidades de crédito residentes y del Banco de España (a)

Número de oficinas

| 1     | Banco de España | Entidades de crédito y establecimientos financieros de crédito |                    |                       |                 |                           | Oficinas de representación               |                                      |     |
|-------|-----------------|--|--------------------|-----------------------|-----------------|---------------------------|--|--------------------------------------|-----|
|       |                 | Total  | Oficinas en España |                       |                 | Oficinas en el extranjero | En el extranjero de entidades residentes | En España de entidades no residentes |     |
|       |                 |  | Total              | Entidades de depósito | Crédito oficial |                           |  |                                      | EFC |
| 2=3+7 | 3=4+5+6         | 4  | 5                  | 6                     | 7               | 8                         | 9  |                                      |     |
| 14    | 16              | 32 073   | 31 999             | 31 817                | 1               | 181                       | 74                                       | 68                                   | 43  |
| 15    | 16              | 31 155   | 31 087             | 30 921                | 1               | 165                       | 68                                       | 71                                   | 41  |
| 16    | 16              | 28 959   | 28 807             | 28 643                | 1               | 163                       | 152                                      | 65                                   | 39  |
| 17    | 16              | 27 623   | 27 480             | 27 320                | 1               | 159                       | 143                                      | 67                                   | 38  |
| 18    | 16              | 26 319   | 26 166             | 26 011                | 1               | 154                       | 153                                      | 65                                   | 38  |
| 19    | 16              | 24 197   | 24 004             | 23 851                | 1               | 152                       | 193                                      | 67                                   | 35  |
| 18 /  | 16              | 27 228   | 27 088             | 26 929                | 1               | 158                       | 140                                      | 66                                   | 39  |
| II    | 16              | 27 007   | 26 866             | 26 707                | 1               | 158                       | 141                                      | 66                                   | 38  |
| III   | 16              | 26 775   | 26 634             | 26 474                | 1               | 159                       | 141                                      | 64                                   | 38  |
| IV    | 16              | 26 319   | 26 166             | 26 011                | 1               | 154                       | 153                                      | 65                                   | 38  |
| 19 /  | 16              | 26 049   | 25 896             | 25 755                | 1               | 140                       | 153                                      | 66                                   | 36  |
| II    | 16              | 25 759   | 25 565             | 25 408                | 1               | 156                       | 194                                      | 66                                   | 36  |
| III   | 16              | 25 207   | 25 012             | 24 855                | 1               | 156                       | 195                                      | 66                                   | 35  |
| IV    | 16              | 24 197   | 24 004             | 23 851                | 1               | 152                       | 193                                      | 67                                   | 35  |
| 20 /  | 16              | 23 910   | 23 716             | 23 565                | 1               | 150                       | 194                                      | 67                                   | 33  |
| II    | 16              | 23 685   | 23 490             | 23 340                | 1               | 149                       | 195                                      | 65                                   | 33  |
| III   | 16              | 23 104   | 22 909             | 22 761                | 1               | 147                       | 195                                      | 64                                   | 32  |

Véanse notas al final del capítulo.

**4. ENTIDADES DE CRÉDITO Y EFC**  
**D) Cuadros complementarios**

**4.48 Entidades de crédito y EFC.**  
**Número de oficinas por**  
**Comunidades Autónomas**

Datos referidos a Septiembre de 2020

Número de oficinas

|                                       | Banco de España | Entidades de Crédito y EFC/<br>Credit Institutions and CFIs |   |   |                             |
|---------------------------------------|-----------------|---|---|---|-----------------------------|
|                                       |                 | Oficinas en España/<br>Branches in Spain                    | Entidades de depósito/<br>Deposit-taking institutions | Otras entidades de crédito y EFC/<br>Other credit institutions and CFIs |                             |
|                                       | 1               | 2=3+4   | 3   | 4   |                             |
| País Vasco . . . . .                  | 1               | 1 169   | 1 163   | 6   | País Vasco                  |
| Cataluña . . . . .                    | 1               | 3 057   | 3 039   | 18  | Cataluña                    |
| Galicia . . . . .                     | 1               | 1 285   | 1 277   | 8   | Galicia                     |
| Andalucía . . . . .                   | 2               | 3 872   | 3 841   | 31  | Andalucía                   |
| Asturias, Principado de . . . . .     | 1               | 579   | 575   | 4   | Asturias, Principado de     |
| Cantabria . . . . .                   | -               | 294   | 293   | 1   | Cantabria                   |
| Rioja, La . . . . .                   | -               | 248   | 248   | -   | Rioja, La                   |
| Murcia, Región de . . . . .           | 1               | 696   | 692   | 4   | Murcia, Región de           |
| Comunitat Valenciana . . . . .        | 2               | 2 199   | 2 188   | 11  | Comunitat Valenciana        |
| Aragón . . . . .                      | 1               | 961   | 955   | 6   | Aragón                      |
| Castilla-La Mancha . . . . .          | -               | 1 349   | 1 345   | 4   | Castilla-La Mancha          |
| Canarias . . . . .                    | 2               | 819   | 810   | 9   | Canarias                    |
| Navarra, Comunidad Foral de . . . . . | -               | 457   | 456   | 1   | Navarra, Comunidad Foral de |
| Extremadura . . . . .                 | 1               | 796   | 792   | 4   | Extremadura                 |
| Baleares, Illes . . . . .             | 1               | 624   | 622   | 2   | Baleares, Illes             |
| Madrid, Comunidad de . . . . .        | 1               | 2 812   | 2 778   | 34  | Madrid, Comunidad de        |
| Castilla y León . . . . .             | 1               | 1 660   | 1 655   | 5   | Castilla y León             |
| Ceuta y Melilla . . . . .             | -               | 32  | 32  | -   | Ceuta and Melilla           |
| <b>TOTAL EN ESPAÑA . . . . .</b>      | <b>16</b>       | <b>22 909</b>   | <b>22 761</b>   | <b>148</b>  | <b>TOTAL IN SPAIN</b>       |

September 2020 Data

**4.48 Credit Institutions and CFIs**  
**Number of branches by**  
**Regional (autonomous) governments**

Number of branches

**4. CREDIT INSTITUTIONS AND CFIs**  
**D) Supplementary tables**

4. ENTIDADES DE CRÉDITO Y EFC  
D) Cuadros complementarios

4.49 Entidades de crédito y EFC.  
Número de oficinas por provincias

Datos referidos a Septiembre de 2020

Número de oficinas

|                                 | Banco de España | Entidades de Crédito y EFC/<br>Credit Institutions and CFIs |   |  |                       |
|---------------------------------|-----------------|---|---|--|-----------------------|
|                                 |                 | Oficinas en España/<br>Branches in Spain                    | Entidades de depósito/<br>Deposit-taking institutions | Otras entidades de crédito y EFC<br>Other credit institutions and CFIs |                       |
|                                 | 1               | 2=3+4   | 3   | 4  |                       |
| Álava . . . . .                 | -               | 177   | 177   | -  | Álava                 |
| Albacete . . . . .              | -               | 232   | 231   | 1  | Albacete              |
| Alacant . . . . .               | 1               | 780   | 776   | 4  | Alacant               |
| Almería . . . . .               | -               | 333   | 331   | 2  | Almería               |
| Asturias . . . . .              | 1               | 579   | 575   | 4  | Asturias              |
| Ávila . . . . .                 | -               | 113   | 113   | -  | Ávila                 |
| Badajoz . . . . .               | 1               | 540   | 538   | 2  | Badajoz               |
| Balears, Illes . . . . .        | 1               | 624   | 622   | 2  | Balears, Illes        |
| Barcelona . . . . .             | 1               | 2 127   | 2 111   | 16   | Barcelona             |
| (capital) . . . . .             | 1               | 771   | 760   | 11   | (capital)             |
| Burgos . . . . .                | -               | 278   | 277   | 1  | Burgos                |
| Cáceres . . . . .               | -               | 256   | 254   | 2  | Cáceres               |
| Cádiz . . . . .                 | -               | 415   | 408   | 7  | Cádiz                 |
| Cantabria . . . . .             | -               | 294   | 293   | 1  | Cantabria             |
| Castelló . . . . .              | -               | 267   | 265   | 2  | Castelló              |
| Ciudad Real . . . . .           | -               | 339   | 338   | 1  | Ciudad Real           |
| Córdoba . . . . .               | -               | 423   | 419   | 4  | Córdoba               |
| Coruña, La . . . . .            | 1               | 514   | 509   | 5  | Coruña, La            |
| Cuenca . . . . .                | -               | 191   | 191   | -  | Cuenca                |
| Girona . . . . .                | -               | 340   | 339   | 1  | Girona                |
| Granada . . . . .               | -               | 552   | 551   | 1  | Granada               |
| Guadalajara . . . . .           | -               | 151   | 150   | 1  | Guadalajara           |
| Gipuzkoa . . . . .              | -               | 406   | 404   | 2  | Gipuzkoa              |
| Huelva . . . . .                | -               | 248   | 246   | 2  | Huelva                |
| Huesca . . . . .                | -               | 210   | 209   | 1  | Huesca                |
| Jaén . . . . .                  | -               | 429   | 427   | 2  | Jaén                  |
| León . . . . .                  | -               | 312   | 311   | 1  | León                  |
| Lleida . . . . .                | -               | 275   | 275   | -  | Lleida                |
| Lugo . . . . .                  | -               | 210   | 210   | -  | Lugo                  |
| Madrid . . . . .                | 1               | 2 812   | 2 778   | 34   | Madrid                |
| (capital) . . . . .             | 1               | 1 545   | 1 524   | 21   | (capital)             |
| Málaga . . . . .                | 1               | 708   | 702   | 6  | Málaga                |
| Murcia . . . . .                | 1               | 696   | 692   | 4  | Murcia                |
| Navarra . . . . .               | -               | 457   | 456   | 1  | Navarra               |
| Ourense . . . . .               | -               | 174   | 174   | -  | Ourense               |
| Palencia . . . . .              | -               | 102   | 102   | -  | Palencia              |
| Palmas, Las . . . . .           | 1               | 400   | 394   | 6  | Palmas, Las           |
| Pontevedra . . . . .            | -               | 387   | 384   | 3  | Pontevedra            |
| Rioja, La . . . . .             | -               | 248   | 248   | -  | Rioja, La             |
| Salamanca . . . . .             | -               | 214   | 213   | 1  | Salamanca             |
| Tenerife . . . . .              | 1               | 419   | 416   | 3  | Tenerife              |
| Segovia . . . . .               | -               | 119   | 119   | -  | Segovia               |
| Sevilla . . . . .               | 1               | 764   | 757   | 7  | Sevilla               |
| Soria . . . . .                 | -               | 91  | 91  | -  | Soria                 |
| Tarragona . . . . .             | -               | 315   | 314   | 1  | Tarragona             |
| Teruel . . . . .                | -               | 176   | 176   | -  | Teruel                |
| Toledo . . . . .                | -               | 436   | 435   | 1  | Toledo                |
| València . . . . .              | 1               | 1 152   | 1 147   | 5  | València              |
| Valladolid . . . . .            | 1               | 304   | 302   | 2  | Valladolid            |
| Bizkaia . . . . .               | 1               | 586   | 582   | 4  | Bizkaia               |
| Zamora . . . . .                | -               | 127   | 127   | -  | Zamora                |
| Zaragoza . . . . .              | 1               | 575   | 570   | 5  | Zaragoza              |
| Ceuta y Melilla . . . . .       | -               | 32  | 32  | -  | Ceuta and Melilla     |
| <b>TOTAL NACIONAL . . . . .</b> | <b>16</b>       | <b>22 909</b>   | <b>22 761</b>   | <b>148</b>   | <b>NATIONAL TOTAL</b> |
| Extranjero . . . . .            | -               | 195   | 180   | 15   | Foreign branches      |
| <b>TOTAL . . . . .</b>          | <b>16</b>       | <b>23 104</b>   | <b>22 941</b>   | <b>163</b>   | <b>TOTAL</b>          |

September 2020 Data

4.49 Credit institutions and CFIs  
Number of branches by provinces

Number of branches

4. CREDIT INSTITUTIONS AND CFIs.  
D) Supplementary tables

4. ENTIDADES DE CRÉDITO Y EFC (Información obtenida de los estados de supervisión)  
E) Balances de los componentes de entidades de crédito y EFC

4.51 Entidades de depósito. Activo

Millones de euros

|        | Total     | Créditos             |                 |         |                 | Valores distintos de acciones y participaciones |                     | Acciones y participaciones |                     | Activos no sectorizados |           | Promemoria |             |
|--------|-----------|----------------------|-----------------|---------|-----------------|---|---------------------|----------------------------|---------------------|-------------------------|-----------|------------|-------------|
|        |           | Residentes en España |                 |         | Resto del mundo | Residentes en España (b)                        | Resto del mundo (b) | Residentes en España (b)   | Resto del mundo (b) | Efectivo                | Otros (c) | Del cual   |             |
|        |           | Sistema crediticio   | AAPP            | OSR (a) |                 |   |                     |                            |                     |                         |           | Dudosos    | Morosos (d) |
|        |           |                      |                 |         | 1=2a11          | 2   | 3                   | 4                          | 5                   | 6                       | 7         |            |             |
| 14     | 2 779 129 | 113 516              | 94 697 1328 189 | 163 860 | 388 415         | 81 439  | 156 947             | 104 097                    | 7 604               | 340 366                 | 173 532   | 130 742    |             |
| 15     | 2 645 492 | 135 626              | 85 709 1274 653 | 180 026 | 323 718         | 74 602  | 133 401             | 112 115                    | 7 958               | 317 684                 | 135 120   | 99 064     |             |
| 16     | 2 541 132 | 141 413              | 83 867 1222 511 | 184 473 | 280 505         | 71 757  | 129 552             | 113 495                    | 7 469               | 306 090                 | 117 978   | 88 345     |             |
| 17     | 2 549 836 | 214 793              | 74 340 1199 106 | 192 021 | 247 470         | 71 080  | 145 383             | 113 022                    | 8 072               | 284 549                 | 97 647    | ...        |             |
| 18     | 2 476 348 | 196 987              | 65 740 1150 228 | 229 475 | 233 589         | 81 915  | 126 229             | 109 238                    | 8 655               | 274 294                 | 69 624    | ...        |             |
| 19 Jul | 2 524 969 | 170 868              | 69 369 1148 697 | 260 388 | 228 727         | 87 711  | 128 336             | 114 994                    | 8 013               | 307 867                 | 62 156    | ...        |             |
| Ago    | 2 550 739 | 172 762              | 67 722 1142 997 | 268 227 | 225 686         | 87 484  | 128 116             | 114 457                    | 7 977               | 335 310                 | 61 861    | ...        |             |
| Sep    | 2 540 155 | 169 388              | 66 537 1139 327 | 268 887 | 228 051         | 87 200  | 128 079             | 116 644                    | 7 756               | 328 285                 | 60 704    | ...        |             |
| Oct    | 2 537 492 | 186 836              | 67 974 1136 116 | 262 042 | 221 732         | 88 204  | 129 063             | 117 858                    | 8 113               | 319 554                 | 59 969    | ...        |             |
| Nov    | 2 562 971 | 182 023              | 66 133 1149 048 | 278 765 | 221 319         | 89 630  | 128 080             | 117 984                    | 7 769               | 322 220                 | 59 181    | ...        |             |
| Dic    | 2 517 992 | 178 200              | 63 786 1135 590 | 281 835 | 219 686         | 87 891  | 131 342             | 118 694                    | 9 316               | 291 655                 | 56 159    | ...        |             |
| 20 Ene | 2 527 968 | 179 984              | 71 235 1131 281 | 290 609 | 209 307         | 89 142  | 130 910             | 120 492                    | 8 019               | 296 990                 | 56 456    | ...        |             |
| Feb    | 2 548 897 | 189 009              | 66 593 1127 570 | 296 386 | 209 432         | 91 285  | 129 730             | 118 433                    | 7 665               | 312 794                 | 55 840    | ...        |             |
| Mar    | 2 634 914 | 189 554              | 69 410 1138 916 | 331 155 | 226 293         | 90 945  | 129 445             | 109 698                    | 8 872               | 340 626                 | 56 037    | ...        |             |
| Abr    | 2 653 366 | 193 649              | 69 238 1157 661 | 323 112 | 233 227         | 93 574  | 129 363             | 109 140                    | 8 388               | 336 014                 | 56 368    | ...        |             |
| May    | 2 664 867 | 189 825              | 69 233 1171 990 | 327 141 | 242 404         | 96 033  | 129 023             | 107 698                    | 7 755               | 323 766                 | 56 873    | ...        |             |
| Jun    | 2 777 977 | 272 701              | 69 509 1187 054 | 338 629 | 248 181         | 97 216  | 134 049             | 104 332                    | 7 728               | 318 578                 | 56 542    | ...        |             |
| Jul    | 2 757 365 | 297 320              | 69 510 1172 045 | 315 302 | 247 486         | 95 920  | 132 798             | 104 563                    | 8 210               | 314 210                 | 56 487    | ...        |             |
| Ago    | 2 735 618 | 299 146              | 68 969 1168 248 | 306 755 | 250 067         | 94 120  | 132 399             | 104 736                    | 7 855               | 303 322                 | 56 417    | ...        |             |
| Sep    | 2 738 067 | 297 229              | 67 845 1167 998 | 312 498 | 248 714         | 95 791  | 132 278             | 107 489                    | 7 612               | 300 612                 | 54 519    | ...        |             |
| Oct    | 2 720 214 | 291 153              | 70 561 1167 232 | 303 047 | 242 849         | 98 198  | 132 052             | 109 076                    | 7 674               | 298 372                 | 54 336    | ...        |             |
| Nov    | 2 749 234 | 310 242              | 72 169 1175 620 | 300 267 | 243 062         | 99 848  | 134 542             | 112 390                    | 7 409               | 293 686                 | 54 716    | ...        |             |

Veáanse notas al final del capítulo

4. ENTIDADES DE CRÉDITO Y EFC(Información obtenida de los estados de supervisión)  
E) Balances de los componentes de entidades de crédito y EFC

4.52 Entidades de depósito. Pasivo

Millones de euros

|        | Total     | Depósitos |                      |                 |         |                 | Pasivos no sectorizados                   |                                    |                                 |                                     |
|--------|-----------|-----------|----------------------|-----------------|---------|-----------------|---|------------------------------------|---------------------------------|-------------------------------------|
|        |           | Total     | Residentes en España |                 |         | Resto del mundo | Valores distintos de acciones y particip. | Patrimonio, ajustes y correcc. (b) | Pasivos de Obra Benéfico-Social | Periodificación y otros pasivos (c) |
|        |           |           | Sistema crediticio   | AAPP            | OSR (a) |                 |   |                                    |                                 |                                     |
|        |           | 1=3a10    |                      |                 |         | 2=3a6           | 3   | 4                                  | 5                               | 6                                   |
| 14     | 2 779 129 | 1 938 813 | 276 373              | 73 449 1283 799 | 305 192 | 196 334         | 392 410                                   | 86                                 | 251 485                         |                                     |
| 15     | 2 645 492 | 1 887 281 | 274 081              | 76 097 1255 068 | 282 034 | 184 176         | 353 534                                   | 93                                 | 220 409                         |                                     |
| 16     | 2 541 132 | 1 806 954 | 256 567              | 53 441 1234 176 | 262 770 | 174 674         | 345 287                                   | 97                                 | 214 119                         |                                     |
| 17     | 2 549 849 | 1 805 740 | 293 383              | 60 910 1193 836 | 257 611 | 200 289         | 346 831                                   | 107                                | 196 881                         |                                     |
| 18     | 2 476 349 | 1 773 709 | 251 850              | 70 863 1203 246 | 247 750 | 206 744         | 314 267                                   | 125                                | 181 503                         |                                     |
| 19 Jul | 2 524 970 | 1 782 515 | 240 079              | 73 666 1230 184 | 238 585 | 215 395         | 310 251                                   | 135                                | 216 674                         |                                     |
| Ago    | 2 550 741 | 1 794 417 | 239 292              | 73 919 1235 428 | 245 779 | 214 942         | 309 840                                   | 137                                | 231 405                         |                                     |
| Sep    | 2 540 156 | 1 778 933 | 222 905              | 73 579 1237 902 | 244 546 | 218 553         | 310 748                                   | 139                                | 231 783                         |                                     |
| Oct    | 2 537 492 | 1 783 339 | 230 955              | 75 610 1229 216 | 247 557 | 219 345         | 309 819                                   | 141                                | 224 849                         |                                     |
| Nov    | 2 562 972 | 1 811 227 | 231 381              | 80 578 1243 154 | 256 114 | 223 603         | 310 268                                   | 143                                | 217 731                         |                                     |
| Dic    | 2 517 992 | 1 787 099 | 214 415              | 68 817 1252 423 | 251 445 | 226 865         | 311 172                                   | 144                                | 192 713                         |                                     |
| 20 Ene | 2 527 968 | 1 769 190 | 217 358              | 67 585 1235 042 | 249 205 | 236 694         | 311 718                                   | 145                                | 210 220                         |                                     |
| Feb    | 2 548 897 | 1 791 786 | 220 000              | 66 640 1241 132 | 264 013 | 240 446         | 311 483                                   | 148                                | 205 035                         |                                     |
| Mar    | 2 634 914 | 1 859 292 | 257 090              | 64 472 1262 048 | 275 682 | 236 606         | 310 064                                   | 151                                | 228 802                         |                                     |
| Abr    | 2 653 366 | 1 879 378 | 262 766              | 67 702 1289 222 | 259 688 | 234 645         | 309 978                                   | 152                                | 229 212                         |                                     |
| May    | 2 664 867 | 1 907 827 | 271 204              | 65 200 1308 130 | 263 293 | 236 490         | 310 206                                   | 156                                | 210 188                         |                                     |
| Jun    | 2 777 976 | 2 003 297 | 342 652              | 71 911 1329 088 | 259 646 | 238 971         | 309 171                                   | 163                                | 226 373                         |                                     |
| Jul    | 2 757 365 | 1 989 884 | 347 402              | 77 442 1319 449 | 245 591 | 238 467         | 309 255                                   | 164                                | 219 594                         |                                     |
| Ago    | 2 735 616 | 1 987 781 | 342 801              | 77 084 1324 213 | 243 682 | 236 571         | 309 572                                   | 166                                | 201 527                         |                                     |
| Sep    | 2 738 066 | 1 990 846 | 338 765              | 75 744 1327 852 | 248 485 | 235 383         | 309 204                                   | 159                                | 202 473                         |                                     |
| Oct    | 2 720 214 | 1 980 006 | 338 457              | 77 503 1322 364 | 241 683 | 232 183         | 309 233                                   | 158                                | 198 633                         |                                     |
| Nov    | 2 749 233 | 2 007 961 | 339 287              | 90 765 1337 376 | 240 533 | 227 826         | 309 782                                   | 156                                | 203 508                         |                                     |

Veáanse notas al final del capítulo

**4. ENTIDADES DE CRÉDITO Y EFC(Información obtenida de los estados de supervisión)**  
**E) Balances de los componentes de entidades de crédito y EFC**

**4.53 Entidades de depósito. Crédito. Otros sectores residentes**

Millones de euros

|               | Total (a)     | Del cual:       |                      | Crédito comercial | Total     | Otros deudores a plazo  |                            |                          | Deudores a la vista | Arrendamiento financiero | Dudosos (b) | Ratio de dudosos (%) | Pro-memoria Total menos crédito a EFC desde enero 2014 |
|---------------|---------------|-----------------|----------------------|-------------------|-----------|-------------------------|----------------------------|--------------------------|---------------------|--------------------------|-------------|----------------------|--|
|               |               | A tipo variable | En moneda extranjera |                   |           | Adquis. tempor. activos | Deudores con garantía real | Del cual:                |                     |                          |             |                      |  |
|               |               |                 |                      |                   |           |                         |                            | Con garantía hipotecaria |                     |                          |             |                      |  |
|               | 1=4+5+9+10+11 | 2               | 3                    | 4                 | 5         | 6                       | 7                          | 8                        | 9                   | 10                       | 11          | 12=(11/1)*100        | 13   |
| <b>14</b>     | 1 328 189     | 943 206         | 14 785               | 30 925            | 1 083 627 | 40 589                  | 731 646                    | 704 839                  | 31 111              | 15 053                   | 167 473     | 12,61                | 1 302 196  |
| <b>15</b>     | 1 274 653     | 897 718         | 15 137               | 36 522            | 1 063 979 | 39 568                  | 703 157                    | 673 386                  | 28 578              | 15 589                   | 129 984     | 10,20                | 1 246 958  |
| <b>16</b>     | 1 222 511     | 852 945         | 16 595               | 39 401            | 1 029 016 | 17 508                  | 670 456                    | 643 454                  | 25 535              | 16 283                   | 112 275     | 9,18                 | 1 192 595  |
| <b>17</b>     | R 1 199 106   | 735 237         | 14 804               | 42 553            | 1 012 684 | 17 929                  | ...                        | ...                      | 32 079              | 17 614                   | 94 175      | 7,85                 | 1 165 579  |
| <b>18</b>     | 1 150 228     | 733 051         | 13 982               | 41 879            | 1 000 660 | 10 009                  | ...                        | ...                      | 21 806              | 18 686                   | 67 196      | 5,84                 | 1 114 665  |
| <b>19 Jul</b> | 1 148 697     | 735 204         | 13 014               | 40 764            | 1 007 783 | 7 471                   | ...                        | ...                      | 20 553              | 19 696                   | 59 899      | 5,21                 | 1 112 506  |
| <b>Ago</b>    | 1 142 997     | 730 590         | 13 335               | 39 550            | 1 004 190 | 7 308                   | ...                        | ...                      | 20 135              | 19 505                   | 59 616      | 5,22                 | 1 107 362  |
| <b>Sep</b>    | 1 139 327     | 727 201         | 14 213               | 39 216            | 1 001 864 | 8 551                   | ...                        | ...                      | 20 258              | 19 502                   | 58 487      | 5,13                 | 1 102 865  |
| <b>Oct</b>    | 1 136 116     | 727 902         | 13 863               | 38 701            | 1 001 625 | 7 429                   | ...                        | ...                      | 18 510              | 19 492                   | 57 786      | 5,09                 | 1 100 266  |
| <b>Nov</b>    | 1 149 048     | 728 745         | 13 792               | 40 357            | 1 005 562 | 7 575                   | ...                        | ...                      | 26 403              | 19 439                   | 57 286      | 4,99                 | 1 112 828  |
| <b>Dic</b>    | 1 135 590     | 723 420         | 13 434               | 42 843            | 998 598   | 7 790                   | ...                        | ...                      | 20 459              | 19 387                   | 54 301      | 4,78                 | 1 097 289  |
| <b>20 Ene</b> | 1 131 281     | 712 506         | 13 276               | 39 070            | 997 823   | 7 038                   | ...                        | ...                      | 20 686              | 19 123                   | 54 579      | 4,82                 | 1 094 537  |
| <b>Feb</b>    | 1 127 570     | 709 080         | 12 599               | 39 611            | 994 716   | 6 780                   | ...                        | ...                      | 20 096              | 19 223                   | 53 924      | 4,78                 | 1 091 071  |
| <b>Mar</b>    | 1 138 916     | 716 368         | 13 985               | 42 011            | 1 003 556 | 4 738                   | ...                        | ...                      | 20 047              | 19 146                   | 54 155      | 4,75                 | 1 102 221  |
| <b>Abr</b>    | 1 157 661     | 719 559         | 13 531               | 37 402            | 1 027 708 | 5 097                   | ...                        | ...                      | 19 118              | 18 962                   | 54 470      | 4,71                 | 1 122 405  |
| <b>May</b>    | 1 171 990     | 717 364         | 12 805               | 33 543            | 1 045 199 | 5 741                   | ...                        | ...                      | 19 045              | 19 186                   | 55 016      | 4,69                 | 1 137 994  |
| <b>Jun</b>    | 1 187 054     | 714 189         | 12 430               | 32 665            | 1 054 724 | 10 557                  | ...                        | ...                      | 26 718              | 18 437                   | 54 509      | 4,59                 | 1 152 712  |
| <b>Jul</b>    | 1 172 045     | 708 130         | 11 450               | 31 506            | 1 047 812 | 5 868                   | ...                        | ...                      | 19 581              | 18 711                   | 54 435      | 4,64                 | 1 137 598  |
| <b>Ago</b>    | 1 168 248     | 709 094         | 11 041               | 29 886            | 1 044 936 | 6 544                   | ...                        | ...                      | 20 448              | 18 476                   | 54 501      | 4,67                 | 1 134 525  |
| <b>Sep</b>    | 1 167 998     | 701 585         | 11 278               | 32 324            | 1 044 474 | 6 771                   | ...                        | ...                      | 20 395              | 18 155                   | 52 650      | 4,51                 | 1 134 283  |
| <b>Oct</b>    | 1 167 232     | 699 028         | 11 328               | 32 805            | 1 043 462 | 5 582                   | ...                        | ...                      | 20 300              | 18 194                   | 52 469      | 4,50                 | 1 133 872  |
| <b>Nov</b>    | P 1 175 620   | 696 997         | 11 190               | 32 115            | 1 045 155 | 5 964                   | ...                        | ...                      | 27 461              | 18 042                   | 52 845      | 4,50                 | 1 142 694  |

**4. ENTIDADES DE CRÉDITO Y EFC(Información obtenida de los estados de supervisión)**  
**E) Balances de los componentes de entidades de crédito y EFC**

**4.54 Entidades de depósito. Activo. Valores**

Millones de euros

|               | Valores distintos de acciones y participaciones |                      |                  |         |         |                   |        |                 |         |                   | Acciones y participaciones |                      |                  |         |         |
|---------------|---|----------------------|------------------|---------|---------|-------------------|--------|-----------------|---------|-------------------|----------------------------|----------------------|------------------|---------|---------|
|               | Total   | Residentes en España |                  |         |         |                   |        | Resto del mundo |         |                   | Total                      | Residentes en España |                  |         | RM      |
|               |   | Total                | Sistema Credicio | AAPP    |         |                   | OSR    | Neto            | Total   | Posic. cortas (a) |                            | Total                | Sistema Credicio | OSR     |         |
|               |   |                      |                  | Neto    | Total   | Posic. cortas (a) |        |                 |         |                   |                            |                      |                  |         |         |
| 1=2+8         | 2=3+4+7   | 3                    | 4=5-6            | 5       | 6       | 7                 | 8=9-10 | 9               | 10      | 11=12+            | 12=13+14                   | 13                   | 14               | 15      |         |
| <b>14</b>     | 469 854   | 388 415              | 31 670           | 261 965 | 270 038 | 8 073             | 94 780 | 81 439          | 91 685  | 10 246            | 261 044                    | 156 947              | 38 956           | 117 990 | 104 097 |
| <b>15</b>     | 398 320   | 323 718              | 22 323           | 227 773 | 237 650 | 9 876             | 73 622 | 74 602          | 84 326  | 9 724             | 245 517                    | 133 401              | 25 915           | 107 487 | 112 115 |
| <b>16</b>     | 352 261   | 280 505              | 13 672           | 203 941 | 213 018 | 9 077             | 62 892 | 71 757          | 80 155  | 8 399             | 243 047                    | 129 552              | 23 330           | 106 222 | 113 495 |
| <b>17</b>     | R 318 550                                       | 247 470              | 8 859            | 188 840 | 195 857 | 7 017             | 49 770 | 71 080          | 82 298  | 11 218            | 258 405                    | 145 383              | 35 129           | 110 254 | 113 022 |
| <b>18</b>     | 315 504   | 233 589              | 5 020            | 183 233 | 191 542 | 8 309             | 45 336 | 81 915          | 88 028  | 6 113             | 235 467                    | 126 229              | 22 454           | 103 775 | 109 238 |
| <b>19 Jul</b> | 316 438   | 228 727              | 6 000            | 178 154 | 188 206 | 10 051            | 44 573 | 87 711          | 95 016  | 7 305             | 243 329                    | 128 336              | 24 868           | 103 468 | 114 994 |
| <b>Ago</b>    | 313 170   | 225 686              | 6 038            | 175 480 | 185 519 | 10 039            | 44 167 | 87 484          | 95 345  | 7 861             | 242 573                    | 128 116              | 24 754           | 103 363 | 114 457 |
| <b>Sep</b>    | 315 251   | 228 051              | 7 255            | 176 226 | 185 246 | 9 020             | 44 570 | 87 200          | 94 755  | 7 555             | 244 724                    | 128 079              | 23 025           | 105 054 | 116 644 |
| <b>Oct</b>    | 309 936   | 221 732              | 7 376            | 169 657 | 178 106 | 8 449             | 44 699 | 88 204          | 95 382  | 7 178             | 246 922                    | 129 063              | 24 312           | 104 751 | 117 858 |
| <b>Nov</b>    | 310 949   | 221 319              | 7 496            | 169 973 | 180 164 | 10 191            | 43 850 | 89 630          | 97 419  | 7 789             | 246 064                    | 128 080              | 24 232           | 103 848 | 117 984 |
| <b>Dic</b>    | 307 577   | 219 686              | 8 098            | 167 731 | 179 414 | 11 684            | 43 858 | 87 891          | 94 814  | 6 923             | 250 036                    | 131 342              | 29 340           | 102 002 | 118 694 |
| <b>20 Ene</b> | 298 449   | 209 307              | 8 385            | 157 372 | 168 329 | 10 956            | 43 549 | 89 142          | 95 209  | 6 067             | 251 401                    | 130 910              | 29 416           | 101 494 | 120 492 |
| <b>Feb</b>    | 300 717   | 209 432              | 8 668            | 157 908 | 168 568 | 10 659            | 42 855 | 91 285          | 97 464  | 6 179             | 248 163                    | 129 730              | 29 081           | 100 649 | 118 433 |
| <b>Mar</b>    | 317 238   | 226 293              | 8 893            | 174 606 | 185 555 | 10 949            | 42 794 | 90 945          | 97 667  | 6 722             | 239 143                    | 129 445              | 28 359           | 101 086 | 109 698 |
| <b>Abr</b>    | 326 801   | 233 227              | 8 928            | 182 120 | 193 816 | 11 695            | 42 179 | 93 574          | 100 467 | 6 893             | 238 502                    | 129 363              | 28 581           | 100 782 | 109 140 |
| <b>May</b>    | 338 436   | 242 404              | 9 042            | 191 083 | 203 222 | 12 139            | 42 279 | 96 033          | 102 768 | 6 735             | 236 720                    | 129 023              | 28 301           | 100 722 | 107 698 |
| <b>Jun</b>    | 345 397   | 248 181              | 9 151            | 196 677 | 208 443 | 11 766            | 42 353 | 97 216          | 103 330 | 6 114             | 238 381                    | 134 049              | 29 463           | 104 586 | 104 332 |
| <b>Jul</b>    | 343 406   | 247 486              | 8 979            | 196 354 | 208 320 | 11 966            | 42 152 | 95 920          | 101 725 | 5 804             | 237 361                    | 132 798              | 29 256           | 103 542 | 104 563 |
| <b>Ago</b>    | 344 187   | 250 067              | 8 962            | 198 751 | 209 494 | 10 743            | 42 354 | 94 120          | 99 534  | 5 414             | 237 136                    | 132 399              | 29 267           | 103 132 | 104 736 |
| <b>Sep</b>    | 344 505   | 248 714              | 8 152            | 198 308 | 209 493 | 11 185            | 42 253 | 95 791          | 100 690 | 4 899             | 239 767                    | 132 278              | 30 835           | 101 443 | 107 489 |
| <b>Oct</b>    | 341 047   | 242 849              | 8 234            | 192 559 | 204 932 | 12 374            | 42 056 | 98 198          | 103 625 | 5 427             | 241 128                    | 132 052              | 30 992           | 101 060 | 109 076 |
| <b>Nov</b>    | P 342 910                                       | 243 062              | 8 605            | 191 906 | 203 757 | 11 852            | 42 551 | 99 848          | 105 736 | 5 888             | 246 931                    | 134 542              | 31 344           | 103 197 | 112 390 |

## 4. ENTIDADES DE DEPÓSITO

## 4.55 Pasivo. Otros sectores residentes

## A) Balance agregado según los estados de supervisión

Millones de euros

|        | Del cual:           |                      | Depósitos a la vista<br>(b) | Depósitos a plazo y preaviso | Cesión temporal de activos | Pasivos por transferencia de activos (c) | Pasivos financieros híbridos (d) | Depósitos subordinados (e) | Otros pasivos | Promemoria: Depósitos distribuidos por provincias. Entidades de depósito (f) |
|--------|---------------------|----------------------|-----------------------------|------------------------------|----------------------------|--|----------------------------------|----------------------------|---------------|--|
|        | Total               | En moneda extranjera |                             |                              |                            |  |                                  |                            |               |  |
|        | (a)                 |                      |                             |                              |                            |  |                                  |                            |               |  |
|        | 6+7+8+9<br>1=3+4+5+ | 2                    | 3                           | 4                            | 5                          | 6  | 7                                | 8                          | 9             | 10   |
| 14     | 1 283 799           | 27 499               | 562 553                     | 597 192                      | 60 099                     | 26 441                                   | 21 786                           | 15 729                     | ...           | 1 139 756  |
| 15     | 1 255 068           | 28 913               | 649 960                     | 508 682                      | 41 610                     | 19 551                                   | 17 362                           | 17 904                     | ...           | 1 135 872  |
| 16     | 1 234 176           | 27 959               | 753 528                     | 403 507                      | 32 353                     | 14 944                                   | 14 343                           | 15 502                     | ...           | 1 140 814  |
| 17     | R 1 193 836         | 17 484               | 857 075                     | 286 299                      | 27 869                     | 12 502                                   | 9 738                            | 353                        | ...           | 1 146 917  |
| 18     | 1 203 246           | 15 406               | 931 179                     | 231 383                      | 22 893                     | 10 748                                   | 6 808                            | 233                        | ...           | 1 165 030  |
| 19 Jul | 1 230 184           | 15 537               | 979 075                     | 215 120                      | 18 475                     | 10 838                                   | 6 430                            | 247                        | ...           | ...  |
| Ago    | 1 235 428           | 16 149               | 986 590                     | 212 967                      | 18 661                     | 10 649                                   | 6 313                            | 248                        | ...           | ...  |
| Sep    | 1 237 902           | 16 467               | 993 834                     | 210 713                      | 16 461                     | 10 333                                   | 6 312                            | 248                        | ...           | 1 200 362  |
| Oct    | 1 229 216           | 16 018               | 987 314                     | 206 769                      | 18 286                     | 10 252                                   | 6 346                            | 249                        | ...           | ...  |
| Nov    | 1 243 154           | 16 716               | 1 008 480                   | 199 570                      | 18 088                     | 10 367                                   | 6 400                            | 250                        | ...           | ...  |
| Dic    | 1 252 423           | 17 672               | 1 021 154                   | 196 546                      | 18 995                     | 9 218                                    | 6 260                            | 250                        | ...           | 1 218 981  |
| 20 Ene | 1 235 042           | 16 713               | 1 009 099                   | 192 875                      | 17 127                     | 9 459                                    | 6 231                            | 250                        | ...           | ...  |
| Feb    | 1 241 132           | 16 850               | 1 019 119                   | 189 554                      | 15 278                     | 10 788                                   | 6 144                            | 250                        | ...           | ...  |
| Mar    | 1 262 048           | 18 877               | 1 045 874                   | 185 753                      | 13 497                     | 10 625                                   | 6 051                            | 248                        | ...           | 1 228 802  |
| Abr    | 1 289 222           | 21 281               | 1 073 920                   | 185 374                      | 13 374                     | 10 437                                   | 5 868                            | 249                        | ...           | ...  |
| May    | 1 308 130           | 20 417               | 1 093 690                   | 183 581                      | 14 547                     | 10 275                                   | 5 788                            | 248                        | ...           | ...  |
| Jun    | 1 329 088           | 21 481               | 1 114 419                   | 178 180                      | 18 432                     | 12 127                                   | 5 682                            | 247                        | ...           | 1 295 554  |
| Jul    | 1 319 449           | 19 915               | 1 112 590                   | 174 115                      | 15 219                     | 11 666                                   | 5 627                            | 233                        | ...           | ...  |
| Ago    | 1 324 213           | 19 642               | 1 116 280                   | 174 009                      | 16 634                     | 11 582                                   | 5 476                            | 233                        | ...           | ...  |
| Sep    | 1 327 852           | 20 033               | 1 124 381                   | 169 936                      | 16 683                     | 11 210                                   | 5 409                            | 232                        | ...           | 1 295 261  |
| Oct    | 1 322 364           | 20 484               | 1 121 753                   | 167 396                      | 16 328                     | 11 367                                   | 5 286                            | 233                        | ...           | ...  |
| Nov    | P 1 337 376         | 20 683               | 1 136 361                   | 163 656                      | 19 667                     | 12 315                                   | 5 144                            | 233                        | ...           | ...  |

Veáanse notas al final del capítulo

## 4. ENTIDADES DE DEPÓSITO

## 4.56 Otros activos no sectorizados

## A) Balance agregado según los estados de supervisión

Millones de euros

|                   | Activo Fijo |            |           |  |  |                                |                   | Activo Obra Benéfico Social | Periodificación y otros activos |                 |                       |       |                   |
|-------------------|-------------|------------|-----------|--|--|--------------------------------|-------------------|-----------------------------|---------------------------------|-----------------|-----------------------|-------|-------------------|
|                   | Total       | Mobiliario | Inmuebles | Derechos s/bienes de arrendamiento financieros (b) | Activos cedidos en arrendamiento operativo | Activos no corrientes en venta | Activo intangible |                             | Total                           | Periodificación |                       |       | Otros activos (a) |
|                   |             |            |           |  |  |                                |                   |                             |                                 | Total           | Devenido de productos | Otros |                   |
|                   |             |            |           |  |  |                                |                   |                             |                                 |                 |                       |       |                   |
| +5+6+7<br>1=2+3+4 | (b)         | (b)        | (b)       | 5  | 6  | 7                              | 9=10+13           | 10=11+                      | 11                              | 12              | 13                    |       |                   |
| 14                | 53 173      | 4 313      | 15 899    | 607  | 437  | 22 723                         | 9 194             | 21                          | 287 172                         | 9 154           | 5 682                 | 3 471 | 278 018           |
| 15                | 53 791      | 4 145      | 15 901    | 627  | 440  | 23 617                         | 9 061             | 20                          | 263 873                         | 7 972           | 4 715                 | 3 258 | 255 901           |
| 16                | 50 613      | 4 225      | 15 985    | 712  | 519  | 23 012                         | 6 160             | 18                          | 255 459                         | 6 290           | 3 484                 | 2 806 | 249 170           |
| 17                | R 48 535    | 4 326      | 14 879    | 574  | 589  | 23 848                         | 4 319             | 18                          | 235 990                         | 5 696           | 2 841                 | 2 855 | 230 294           |
| 18                | 39 462      | 4 863      | 13 780    | ...  | 760  | 15 496                         | 4 563             | 17                          | 234 804                         | 5 684           | 2 653                 | 3 031 | 229 121           |
| 19 Jul            | 47 159      | 4 965      | 24 191    | ...  | 888  | 12 734                         | 4 381             | 20                          | 260 684                         | 5 801           | 2 482                 | 3 320 | 254 882           |
| Ago               | 46 988      | 4 959      | 24 131    | ...  | 894  | 12 671                         | 4 332             | 20                          | 288 298                         | 6 595           | 3 001                 | 3 593 | 281 703           |
| Sep               | 46 903      | 4 994      | 23 930    | ...  | 883  | 12 737                         | 4 359             | 20                          | 281 368                         | 6 437           | 2 775                 | 3 663 | 274 931           |
| Oct               | 46 704      | 5 050      | 23 825    | ...  | 893  | 12 680                         | 4 256             | 20                          | 272 650                         | 6 215           | 2 748                 | 3 467 | 266 435           |
| Nov               | 46 273      | 5 070      | 23 775    | ...  | 898  | 12 249                         | 4 281             | 20                          | 275 747                         | 6 493           | 3 110                 | 3 383 | 269 254           |
| Dic               | 44 031      | 5 122      | 24 572    | ...  | 898  | 8 995                          | 4 444             | 17                          | 247 423                         | 6 372           | 2 493                 | 3 878 | 241 051           |
| 20 Ene            | 44 376      | 5 109      | 24 508    | ...  | 896  | 8 997                          | 4 866             | 17                          | 252 600                         | 5 946           | 2 243                 | 3 703 | 246 653           |
| Feb               | 44 345      | 5 131      | 24 483    | ...  | 910  | 8 993                          | 4 829             | 17                          | 268 435                         | 6 501           | 2 592                 | 3 909 | 261 934           |
| Mar               | 44 255      | 5 063      | 24 447    | ...  | 914  | 9 031                          | 4 801             | 17                          | 296 357                         | 6 364           | 2 330                 | 4 035 | 289 993           |
| Abr               | 44 164      | 5 088      | 24 193    | ...  | 909  | 9 198                          | 4 776             | 17                          | 291 825                         | 6 207           | 2 321                 | 3 886 | 285 618           |
| May               | 43 973      | 5 080      | 24 084    | ...  | 898  | 9 166                          | 4 745             | 17                          | 279 768                         | 6 725           | 2 730                 | 3 995 | 273 043           |
| Jun               | 43 910      | 5 055      | 24 122    | ...  | 897  | 9 197                          | 4 639             | 17                          | 274 644                         | 5 873           | 1 998                 | 3 875 | 268 771           |
| Jul               | 43 770      | 5 029      | 24 001    | ...  | 923  | 9 166                          | 4 651             | 17                          | 270 416                         | 6 222           | 2 350                 | 3 872 | 264 194           |
| Ago               | 43 598      | 5 009      | 23 906    | ...  | 925  | 9 157                          | 4 601             | 17                          | 259 699                         | 6 633           | 2 589                 | 4 043 | 253 067           |
| Sep               | 43 345      | 5 014      | 23 831    | ...  | 931  | 9 004                          | 4 565             | 17                          | 257 243                         | 6 978           | 2 554                 | 4 424 | 250 265           |
| Oct               | 43 117      | 5 022      | 23 636    | ...  | 946  | 9 009                          | 4 504             | 17                          | 255 229                         | 6 643           | 2 734                 | 3 909 | 248 586           |
| Nov               | P 43 047    | 5 011      | 23 555    | ...  | 960  | 8 995                          | 4 527             | 17                          | 250 615                         | 6 840           | 2 783                 | 4 057 | 243 775           |

a. Véase detalle en cuadro 4.9

b. A partir de enero de 2018 los derechos sobre bienes de arrendamiento financiero se incluyen dentro de la columna de mobiliario e inmuebles. A partir de enero de 2019 se incluyen también los derechos de uso de los arrendamientos operativos, como consecuencia de la entrada en vigor de la NIIF16

4. ENTIDADES DE CRÉDITO Y EFC (Información obtenida de los estados de supervisión)

4.57 Entidades de depósito. Patrimonio neto, ajustes y correcciones de valor

E) Balances de los componentes de entidades de crédito y EFC

Millones de euros

|        | Total     | Patrimonio neto |                |                          |          |                  |               |                        | Ajustes de valoración A.y P. financieros (b) | Correcciones de valor por deterioro activos (c) |                         |                                  | Promemoria Pérdidas por deterioro de participaciones (f) |
|--------|-----------|-----------------|----------------|--------------------------|----------|------------------|---------------|------------------------|--|---|-------------------------|----------------------------------|--|
|        |           | Total           | Fondos propios |                          |          |                  |               | Ajustes valoración (a) |  | Total   | Del cual:               |                                  |  |
|        |           |                 | Total          | Capital y fondo dotación | Reservas | Beneficios netos | Otras cuentas |                        |  |   | Total para créditos (d) | Específica para créditos OSR (e) |  |
|        |           |                 |                |                          |          |                  |               |                        |  |   |                         |                                  |  |
| 1=2+9+ | 2=3+8     | 3=4+7           | 4              | 5                        | 6        | 7                | 8             | 9                      | 10   | 11  | 12                      | 13                               |  |
| 14     | 392 410   | 220 562         | 212 833        | 79 684                   | 122 564  | 11 343           | -757          | 7 728                  | 7 858  | 163 990   | 95 735                  | 77 742                           | -635   |
| 15     | 353 534   | 216 601         | 213 330        | 58 178                   | 150 187  | 9 312            | -4 347        | 3 270                  | 5 495  | 131 438   | 75 000                  | 60 574                           | 1 472  |
| 16     | 345 287   | 215 892         | 214 040        | 57 767                   | 154 915  | 6 086            | -4 728        | 1 852                  | 4 665  | 124 729   | 64 764                  | 51 288                           | 2 341  |
| 17     | R 346 831 | 220 811         | 218 843        | 52 215                   | 173 706  | -3 805           | -3 273        | 1 967                  | 3 035  | 122 985   | 55 599                  | 39 365                           | 5 719  |
| 18     | 314 267   | 211 580         | 212 057        | 48 215                   | 154 142  | 12 379           | -2 679        | -477                   | 4 544  | 98 143  | 39 991                  | 27 648                           | 2 926  |
| 19 Jul | 310 251   | 213 525         | 213 263        | 46 059                   | 159 056  | 6 552            | 1 596         | 262                    | 3 299  | 93 427  | 35 790                  | ...                              | ...  |
| Ago    | 309 840   | 213 270         | 213 335        | 46 089                   | 159 013  | 6 760            | 1 473         | -65                    | 3 233  | 93 337  | 35 604                  | ...                              | ...  |
| Sep    | 310 748   | 215 378         | 215 145        | 46 329                   | 160 261  | 8 821            | -266          | 234                    | 2 651  | 92 719  | 35 005                  | 23 767                           | 559  |
| Oct    | 309 819   | 214 524         | 214 515        | 46 381                   | 160 353  | 8 826            | -1 044        | 9                      | 2 480  | 92 815  | 35 024                  | ...                              | ...  |
| Nov    | 310 268   | 215 135         | 214 912        | 46 386                   | 160 157  | 9 459            | -1 091        | 223                    | 2 867  | 92 266  | 34 695                  | ...                              | ...  |
| Dic    | 311 172   | 217 323         | 217 318        | 46 663                   | 158 562  | 13 799           | -1 706        | 5                      | 3 153  | 90 696  | 32 976                  | 22 372                           | 1 588  |
| 20 Ene | 311 718   | 217 874         | 217 883        | 46 684                   | 172 217  | 433              | -1 449        | -10                    | 2 913  | 90 932  | 33 225                  | ...                              | ...  |
| Feb    | 311 483   | 217 676         | 218 332        | 46 715                   | 172 170  | 1 073            | -1 627        | -656                   | 3 102  | 90 704  | 33 192                  | ...                              | ...  |
| Mar    | 310 064   | 212 343         | 214 873        | 46 243                   | 169 853  | -533             | -690          | -2 530                 | 3 836  | 93 885  | 34 365                  | 22 687                           | 1 992  |
| Abr    | 309 978   | 212 436         | 214 861        | 46 254                   | 169 779  | -448             | -723          | -2 424                 | 3 532  | 94 010  | 34 066                  | ...                              | ...  |
| May    | 310 206   | 213 018         | 214 977        | 46 282                   | 168 620  | -114             | 189           | -1 959                 | 3 034  | 94 154  | 34 700                  | ...                              | ...  |
| Jun    | 309 171   | 205 635         | 207 692        | 46 318                   | 168 089  | -7 146           | 432           | -2 057                 | 3 176  | 100 360   | 36 027                  | 23 795                           | 6 780  |
| Jul    | 309 255   | 205 853         | 208 373        | 46 379                   | 167 928  | -6 389           | 456           | -2 520                 | 2 985  | 100 416   | 36 084                  | ...                              | ...  |
| Ago    | 309 572   | 206 239         | 208 855        | 46 385                   | 168 058  | -6 083           | 495           | -2 616                 | 2 770  | 100 563   | 36 249                  | ...                              | ...  |
| Sep    | 309 204   | 206 547         | 209 281        | 46 324                   | 168 041  | -5 589           | 505           | -2 733                 | 2 659  | 99 997  | 36 148                  | 23 683                           | 7 166  |
| Oct    | 309 233   | 206 887         | 209 727        | 46 351                   | 166 821  | -5 671           | 2 227         | -2 840                 | 2 406  | 99 941  | 36 108                  | ...                              | ...  |
| Nov    | P 309 782 | 206 650         | 208 891        | 46 349                   | 166 716  | -6 425           | 2 251         | -2 241                 | 2 442  | 100 690   | 36 192                  | ...                              | ...  |

Veáanse notas al final del capítulo

4. ENTIDADES DE CRÉDITO Y EFC (Información obtenida de los estados de supervisión)

4.58 Entidades de depósito. Pasivos no sectorizados

E) Balances de los componentes de entidades de crédito y EFC

Millones de euros

|        | Pasivo<br>Obra benéfico social | Periodificación y otros pasivos |                     |           |           |        |                 |                 |               |                   |
|--------|--------------------------------|---------------------------------|---------------------|-----------|-----------|--------|-----------------|-----------------|---------------|-------------------|
|        |                                | Total                           | Fondos de provisión |           |           |        | Periodificación |                 |               | Otros pasivos (a) |
|        |                                |                                 | Total               | Pensiones | Impuestos | Otros  | Total           | Interes no vdos | Otras period. |                   |
|        |                                |                                 |                     |           |           |        |                 |                 |               |                   |
| 14     | 86                             | 251 485                         | 28 596              | 17 737    | 2 419     | 8 439  | 20 039          | 13 625          | 6 414         | 202 850           |
| 15     | 93                             | 220 409                         | 28 083              | 16 920    | 2 962     | 8 201  | 16 382          | 10 028          | 6 354         | 175 944           |
| 16     | 97                             | 214 119                         | 28 479              | 16 421    | 1 600     | 10 458 | 13 071          | 6 804           | 6 268         | 172 568           |
| 17     | R 107                          | 196 881                         | 27 194              | 15 582    | 2 052     | 9 560  | 11 885          | 5 361           | 6 524         | 157 802           |
| 18     | 125                            | 181 503                         | 23 047              | 14 441    | 1 902     | 6 704  | 10 608          | 4 253           | 6 355         | 147 848           |
| 19 Jul | 135                            | 216 674                         | 23 476              | 15 453    | 1 939     | 6 084  | 8 695           | 3 185           | 5 510         | 184 503           |
| Ago    | 137                            | 231 405                         | 23 407              | 15 377    | 1 932     | 6 097  | 9 529           | 3 556           | 5 973         | 198 469           |
| Sep    | 139                            | 231 783                         | 23 475              | 15 442    | 1 945     | 6 088  | 10 021          | 3 821           | 6 200         | 198 286           |
| Oct    | 141                            | 224 849                         | 23 254              | 15 306    | 2 049     | 5 899  | 10 188          | 3 808           | 6 380         | 191 407           |
| Nov    | 143                            | 217 731                         | 23 012              | 15 190    | 2 003     | 5 819  | 10 067          | 3 788           | 6 279         | 184 652           |
| Dic    | 144                            | 192 713                         | 21 255              | 13 342    | 2 013     | 5 900  | 10 674          | 4 288           | 6 386         | 160 783           |
| 20 Ene | 145                            | 210 220                         | 20 729              | 12 996    | 1 990     | 5 743  | 10 808          | 4 115           | 6 693         | 178 683           |
| Feb    | 148                            | 205 035                         | 20 597              | 13 009    | 1 957     | 5 631  | 9 350           | 3 798           | 5 552         | 175 088           |
| Mar    | 151                            | 228 802                         | 20 637              | 12 851    | 2 175     | 5 610  | 9 266           | 3 834           | 5 432         | 198 899           |
| Abr    | 152                            | 229 212                         | 20 555              | 12 782    | 2 155     | 5 618  | 9 060           | 3 535           | 5 525         | 199 598           |
| May    | 156                            | 210 188                         | 20 473              | 12 732    | 2 114     | 5 627  | 9 176           | 3 451           | 5 725         | 180 539           |
| Jun    | 163                            | 226 373                         | 20 117              | 12 113    | 2 126     | 5 878  | 9 794           | 4 188           | 5 606         | 196 462           |
| Jul    | 164                            | 219 594                         | 18 396              | 10 493    | 2 075     | 5 828  | 9 690           | 4 535           | 5 155         | 191 508           |
| Ago    | 166                            | 201 527                         | 18 277              | 10 422    | 2 061     | 5 793  | 10 271          | 4 682           | 5 589         | 172 979           |
| Sep    | 159                            | 202 473                         | 18 294              | 10 223    | 2 141     | 5 930  | 10 881          | 5 113           | 5 768         | 173 298           |
| Oct    | 158                            | 198 633                         | 18 226              | 10 129    | 2 119     | 5 978  | 11 169          | 5 010           | 6 158         | 169 238           |
| Nov    | P 156                          | 203 508                         | 17 969              | 9 937     | 2 066     | 5 965  | 10 879          | 4 479           | 6 401         | 174 660           |

**4. ENTIDADES DE CRÉDITO Y EFC (Información obtenida de los estados de supervisión)**  
**E) Balances de los componentes de entidades de crédito y EFC**

**4.81 Establecimientos financieros de crédito. Activo**

Millones de euros

|               | Total<br>1=2a11 | Créditos                |           |              |                      | Valores distintos de acciones y participaciones |                      | Acciones y participaciones |                      | Activos no sectorizados |                 | Promemoria<br>Del cual |                   |
|---------------|-----------------|-------------------------|-----------|--------------|----------------------|---|----------------------|----------------------------|----------------------|-------------------------|-----------------|------------------------|-------------------|
|               |                 | Residentes en España    |           |              | Resto del mundo<br>5 | Residentes en España<br>6                       | Resto del mundo<br>7 | Residentes en España<br>8  | Resto del mundo<br>9 | Efectivo<br>10          | Otros (b)<br>11 | Dudosos<br>12          | Morosos (c)<br>13 |
|               |                 | Sistema crediticio<br>2 | AAPP<br>3 | OSR (a)<br>4 |                      |   |                      |                            |                      |                         |                 |                        |                   |
|               |                 |                         |           |              |                      |   |                      |                            |                      |                         |                 |                        |                   |
| <b>14</b>     | 47 251          | 2 874                   | 929       | 36 611       | 4 248                | 0   | -                    | 112                        | 13                   | 0                       | 2 463           | 3 726                  | 2 896             |
| <b>15</b>     | 50 142          | 1 659                   | 673       | 39 919       | 5 039                | 26  | -                    | 228                        | 83                   | 0                       | 2 516           | 3 030                  | 2 360             |
| <b>16</b>     | 55 201          | 2 286                   | 842       | 43 234       | 5 577                | 14  | -                    | 233                        | 57                   | 0                       | 2 959           | 2 816                  | 2 289             |
| <b>17</b>     | 58 788          | 2 491                   | 659       | 46 843       | 5 836                | 18  | -                    | 236                        | 58                   | 0                       | 2 647           | 2 815                  | ...               |
| <b>18</b>     | 62 034          | 1 967                   | 540       | 51 200       | 5 317                | 4   | -                    | 157                        | 82                   | 0                       | 2 765           | 2 827                  | ...               |
| <b>19 Jul</b> | 59 756          | 2 521                   | 462       | 48 667       | 4 600                | 3   | -                    | 805                        | 143                  | 0                       | 2 554           | 2 897                  | ...               |
| <i>Ago</i>    | 59 374          | 2 603                   | 432       | 48 238       | 4 527                | 3   | -                    | 804                        | 144                  | 0                       | 2 623           | 2 876                  | ...               |
| <i>Sep</i>    | 60 135          | 2 034                   | 485       | 48 917       | 4 829                | 3   | -                    | 949                        | 146                  | 0                       | 2 771           | 2 856                  | ...               |
| <i>Oct</i>    | 60 071          | 2 405                   | 419       | 48 886       | 4 777                | 3   | -                    | 803                        | 145                  | 0                       | 2 634           | 2 838                  | ...               |
| <i>Nov</i>    | 60 549          | 2 624                   | 323       | 49 294       | 4 682                | 3   | -                    | 803                        | 146                  | 0                       | 2 674           | 2 820                  | ...               |
| <i>Dic</i>    | 62 314          | 2 083                   | 364       | 50 958       | 5 302                | 3   | -                    | 952                        | 150                  | 0                       | 2 504           | 2 802                  | ...               |
| <b>20 Ene</b> | 60 542          | 2 596                   | 215       | 49 527       | 4 703                | 3   | -                    | 800                        | 151                  | 0                       | 2 547           | 2 914                  | ...               |
| <i>Feb</i>    | 60 194          | 2 972                   | 199       | 48 891       | 4 498                | 3   | -                    | 800                        | 151                  | 0                       | 2 682           | 3 019                  | ...               |
| <i>Mar</i>    | 60 117          | 2 171                   | 278       | 49 280       | 4 742                | 3   | -                    | 952                        | 138                  | 0                       | 2 553           | 3 131                  | ...               |
| <i>Abr</i>    | 57 988          | 2 264                   | 342       | 47 461       | 4 408                | 3   | -                    | 786                        | 165                  | 0                       | 2 560           | 3 247                  | ...               |
| <i>May</i>    | 57 067          | 2 510                   | 389       | 46 621       | 3 975                | 3   | -                    | 760                        | 191                  | 0                       | 2 620           | 3 368                  | ...               |
| <i>Jun</i>    | 57 224          | 1 639                   | 389       | 46 390       | 4 584                | 3   | -                    | 936                        | 273                  | 0                       | 3 011           | 3 289                  | ...               |
| <i>Jul</i>    | 56 812          | 1 940                   | 467       | 45 998       | 4 371                | 2   | -                    | 921                        | 269                  | 0                       | 2 843           | 3 213                  | ...               |
| <i>Ago</i>    | 55 642          | 1 543                   | 489       | 45 178       | 4 340                | 2   | -                    | 920                        | 269                  | 0                       | 2 901           | 3 138                  | ...               |
| <i>Sep</i>    | 56 654          | 1 747                   | 448       | 45 794       | 4 647                | 3   | -                    | 922                        | 290                  | 0                       | 2 805           | 3 108                  | ...               |
| <i>Oct</i>    | 56 584          | 2 325                   | 450       | 45 700       | 4 445                | 3   | -                    | 578                        | 244                  | 0                       | 2 838           | 3 077                  | ...               |
| <i>Nov</i>    | P 56 665        | 2 214                   | 448       | 45 825       | 4 511                | 3   | -                    | 578                        | 259                  | 0                       | 2 825           | 3 048                  | ...               |

Veáanse notas al final del capítulo

**4. ENTIDADES DE CRÉDITO Y EFC (Información obtenida de los estados de supervisión)**  
**E) Balances de los componentes de entidades de crédito y EFC**

**4.82 Establecimientos financieros de crédito. Pasivo**

Millones de euros

|               | Total<br>1=3a9 | Depósitos      |                         |           |          |                      | Pasivos no sectorizados                        |   |  |  |
|---------------|----------------|----------------|-------------------------|-----------|----------|----------------------|--|---|--|--|
|               |                | Total<br>2=3a6 | Residentes en España    |           |          | Resto del mundo<br>6 | Valores distintos de acciones y particip.<br>7 | Patrimonio, ajustes y correcc. (a)<br>8 | Periodificación y otros pasivos (b)<br>9 |  |
|               |                |                | Sistema crediticio<br>3 | AAPP<br>4 | OSR<br>5 |                      |  |   |  |  |
|               |                |                |                         |           |          |                      |  |   |  |  |
| <b>14</b>     | 47 251         | 37 882         | 28 234                  | 15        | 5 307    | 4 326                | 25   | 6 964                                   | 2 380                                    |  |
| <b>15</b>     | 50 142         | 40 431         | 28 717                  | 13        | 6 201    | 5 500                | 30   | 7 177                                   | 2 504                                    |  |
| <b>16</b>     | 55 201         | 45 313         | 31 466                  | 7         | 8 311    | 5 528                | 32   | 7 467                                   | 2 390                                    |  |
| <b>17</b>     | 58 788         | 48 941         | 34 100                  | 7         | 9 003    | 5 831                | 29   | 7 595                                   | 2 223                                    |  |
| <b>18</b>     | 62 034         | 52 409         | 35 987                  | 5         | 9 521    | 6 896                | 31   | 7 407                                   | 2 188                                    |  |
| <b>19 Jul</b> | 59 756         | 49 351         | 36 836                  | 2         | 7 215    | 5 299                | 32   | 8 310                                   | 2 063                                    |  |
| <i>Ago</i>    | 59 374         | 48 636         | 36 282                  | 2         | 7 163    | 5 189                | 32   | 8 377                                   | 2 329                                    |  |
| <i>Sep</i>    | 60 135         | 49 315         | 37 138                  | 2         | 7 236    | 4 940                | 32   | 8 356                                   | 2 432                                    |  |
| <i>Oct</i>    | 60 071         | 49 606         | 36 720                  | 2         | 7 613    | 5 272                | 32   | 8 385                                   | 2 048                                    |  |
| <i>Nov</i>    | 60 549         | 49 923         | 37 083                  | 2         | 7 553    | 5 285                | 32   | 8 343                                   | 2 251                                    |  |
| <i>Dic</i>    | 62 314         | 51 820         | 39 055                  | 2         | 7 443    | 5 321                | 32   | 7 968                                   | 2 494                                    |  |
| <b>20 Ene</b> | 60 542         | 50 210         | 37 537                  | 2         | 7 049    | 5 623                | 32   | 7 578                                   | 2 722                                    |  |
| <i>Feb</i>    | 60 194         | 49 590         | 37 167                  | 2         | 6 989    | 5 433                | 31   | 7 676                                   | 2 896                                    |  |
| <i>Mar</i>    | 60 117         | 49 447         | 37 427                  | 2         | 7 081    | 4 938                | 31   | 8 268                                   | 2 371                                    |  |
| <i>Abr</i>    | 57 988         | 48 007         | 36 052                  | 2         | 7 017    | 4 937                | 31   | 8 189                                   | 1 761                                    |  |
| <i>May</i>    | 57 067         | 46 596         | 34 714                  | 2         | 6 947    | 4 933                | 30   | 8 284                                   | 2 157                                    |  |
| <i>Jun</i>    | 57 224         | 46 136         | 34 454                  | 2         | 6 497    | 5 183                | 30   | 8 266                                   | 2 792                                    |  |
| <i>Jul</i>    | 56 812         | 45 797         | 34 595                  | 1         | 6 049    | 5 152                | 30   | 8 291                                   | 2 693                                    |  |
| <i>Ago</i>    | 55 642         | 44 547         | 33 545                  | 1         | 5 999    | 5 002                | 30   | 8 153                                   | 2 911                                    |  |
| <i>Sep</i>    | 56 654         | 45 852         | 33 923                  | 1         | 6 725    | 5 203                | 31   | 8 279                                   | 2 492                                    |  |
| <i>Oct</i>    | 56 584         | 45 783         | 33 489                  | 1         | 7 098    | 5 194                | 31   | 8 470                                   | 2 300                                    |  |
| <i>Nov</i>    | P 56 665       | 45 753         | 33 124                  | 1         | 7 423    | 5 205                | 31   | 8 561                                   | 2 319                                    |  |

Veáanse notas al final del capítulo



**4. ENTIDADES DE CRÉDITO Y EFC (Información obtenida de los estados de supervisión)**  
**E) Balances de los componentes de entidades de crédito y EFC**

**4.83 Establecimientos financieros de crédito**  
**Crédito. Otros sectores residentes.**

Millones de euros

|               | Total<br>1=4+5+9<br>+10+11 | Del cual:            |                           | Crédito comercial<br>4 | Total<br>5 | Otros deudores a plazo |           |                              | Deudores a la vista<br>9 | Arrendamiento financiero<br>10 | Dudosos (a),(b)<br>11 | Ratio de dudosos (%)<br>12=(11/1)<br>*100 |                                 |                                       |           |  |
|---------------|----------------------------|----------------------|---------------------------|------------------------|------------|------------------------|-----------|------------------------------|--------------------------|--------------------------------|-----------------------|---|---------------------------------|---------------------------------------|-----------|--|
|               |                            | A tipo variable<br>2 | En moneda extranjera<br>3 |                        |            | Total<br>6             | Del cual: | Adquis. tempor. activos<br>7 |                          |                                |                       |   | Deudores con garantía real<br>8 | Del cual:<br>Con garantía hipotecaria |           |  |
|               |                            |                      |                           |                        |            |                        |           |                              |                          |                                |                       |   |                                 |                                       | Del cual: |  |
|               |                            |                      |                           |                        |            |                        |           |                              |                          |                                |                       |   |                                 |                                       |           |  |
| <b>14</b>     | 36 611                     | 19 146               | 14                        | 5 680                  | 10 664     | -                      | 9 371     | 9 362                        | 4 760                    | 2 608                          | 3 528                 | 9,64                                      |                                 |                                       |           |  |
| <b>15</b>     | 39 919                     | 18 026               | 144                       | 6 117                  | 14 795     | -                      | 8 221     | 8 215                        | 5 306                    | 2 661                          | 2 818                 | 7,06                                      |                                 |                                       |           |  |
| <b>16</b>     | 43 234                     | 16 669               | 233                       | 5 657                  | 18 288     | -                      | 7 926     | 7 923                        | 5 915                    | 2 858                          | 2 590                 | 5,99                                      |                                 |                                       |           |  |
| <b>17</b>     | 46 843                     | 16 565               | 496                       | 6 211                  | 20 769     | -                      | 7 228     | 7 225                        | 6 794                    | 3 173                          | 2 669                 | 5,70                                      |                                 |                                       |           |  |
| <b>18</b>     | 51 200                     | 16 812               | 563                       | 6 843                  | 23 126     | -                      | 7 554     | 7 552                        | 7 689                    | 3 343                          | 2 645                 | 5,17                                      |                                 |                                       |           |  |
| <b>19 Jul</b> | 48 667                     | 16 873               | 582                       | 7 367                  | 20 001     | -                      | 7 645     | 7 644                        | 7 524                    | 3 423                          | 2 707                 | 5,56                                      |                                 |                                       |           |  |
| <i>Ago</i>    | 48 238                     | 16 657               | 574                       | 7 467                  | 19 729     | -                      | 7 547     | 7 546                        | 7 427                    | 3 379                          | 2 689                 | 5,57                                      |                                 |                                       |           |  |
| <i>Sep</i>    | 48 917                     | 16 472               | 754                       | 6 995                  | 20 494     | -                      | 7 705     | 7 704                        | 7 586                    | 3 466                          | 2 670                 | 5,46                                      |                                 |                                       |           |  |
| <i>Oct</i>    | 48 886                     | 16 407               | 751                       | 7 128                  | 20 421     | -                      | 7 675     | 7 674                        | 7 556                    | 3 453                          | 2 652                 | 5,43                                      |                                 |                                       |           |  |
| <i>Nov</i>    | 49 294                     | 16 492               | 755                       | 7 321                  | 20 558     | -                      | 7 715     | 7 714                        | 7 595                    | 3 470                          | 2 635                 | 5,34                                      |                                 |                                       |           |  |
| <i>Dic</i>    | 50 958                     | 16 852               | 779                       | 7 718                  | 21 054     | -                      | 7 704     | 7 703                        | 8 310                    | 3 554                          | 2 616                 | 5,13                                      |                                 |                                       |           |  |
| <b>20 Ene</b> | 49 527                     | 16 321               | 754                       | 7 650                  | 20 193     | -                      | 7 462     | 7 461                        | 8 049                    | 3 443                          | 2 732                 | 5,52                                      |                                 |                                       |           |  |
| <i>Feb</i>    | 48 891                     | 16 046               | 741                       | 7 718                  | 19 698     | -                      | 7 336     | 7 335                        | 7 913                    | 3 385                          | 2 841                 | 5,81                                      |                                 |                                       |           |  |
| <i>Mar</i>    | 49 280                     | 16 423               | 748                       | 7 242                  | 20 538     | -                      | 7 919     | 7 918                        | 7 084                    | 3 541                          | 2 957                 | 6,00                                      |                                 |                                       |           |  |
| <i>Abr</i>    | 47 461                     | 15 817               | 720                       | 6 974                  | 19 780     | -                      | 7 627     | 7 626                        | 6 822                    | 3 410                          | 2 847                 | 6,00                                      |                                 |                                       |           |  |
| <i>May</i>    | 46 621                     | 15 537               | 707                       | 6 851                  | 19 430     | -                      | 7 492     | 7 491                        | 6 701                    | 3 350                          | 2 797                 | 6,00                                      |                                 |                                       |           |  |
| <i>Jun</i>    | 46 390                     | 10 057               | 465                       | 5 825                  | 27 158     | -                      | ...       | ...                          | 6 893                    | 3 315                          | 3 199                 | 6,90                                      |                                 |                                       |           |  |
| <i>Jul</i>    | 45 998                     | 10 091               | 466                       | 5 845                  | 26 700     | -                      | ...       | ...                          | 6 916                    | 3 327                          | 3 210                 | 6,98                                      |                                 |                                       |           |  |
| <i>Ago</i>    | 45 178                     | 10 019               | 463                       | 5 803                  | 26 021     | -                      | ...       | ...                          | 6 866                    | 3 303                          | 3 186                 | 7,05                                      |                                 |                                       |           |  |
| <i>Sep</i>    | 45 794                     | 10 408               | 425                       | 5 484                  | 27 154     | -                      | ...       | ...                          | 6 828                    | 3 308                          | 3 020                 | 6,59                                      |                                 |                                       |           |  |
| <i>Oct</i>    | 45 700                     | 10 432               | 426                       | 5 497                  | 27 015     | -                      | ...       | ...                          | 6 845                    | 3 316                          | 3 027                 | 6,62                                      |                                 |                                       |           |  |
| <i>Nov</i> P  | 45 825                     | 10 485               | 428                       | 5 525                  | 27 046     | -                      | ...       | ...                          | 6 879                    | 3 333                          | 3 042                 | 6,64                                      |                                 |                                       |           |  |

(a) Hasta mayo de 2005, esta columna recoge el total de dudosos (todos los sectores) y no sólo el de Otros Sectores Residentes

(b) Los Establecimientos Financieros de Crédito envían información trimestral, de forma que los datos correspondientes a los meses inter-trimestres son estimados

**4. ENTIDADES DE CRÉDITO Y EFC (Información obtenida de los estados de supervisión)**  
**E) Balances de los componentes de entidades de crédito y EFC**

**4.84 Establecimientos financieros de crédito**  
**Otros activos no sectorizados**

Millones de euros

|               | Activo fijo |                 |                |  |   |                                     |                        | Periodificación y otros activos |                 |                            |             |                     |
|---------------|-------------|-----------------|----------------|--|---|-------------------------------------|------------------------|---------------------------------|-----------------|----------------------------|-------------|---------------------|
|               | Total<br>1  | Mobiliario<br>2 | Inmuebles<br>3 | Derechos s/bienes de arrendamiento financiero<br>4 | Activos cedidos en arrendamiento operativo<br>5 | Activos no corrientes en venta<br>6 | Activo intangible<br>7 | Total<br>8                      | Periodificación |                            |             | Otros activos<br>12 |
|               |             |                 |                |  |   |                                     |                        |                                 | Total<br>9      | Devengo de productos<br>10 | Otros<br>11 |                     |
| <b>14</b>     | 915         | 13              | 93             | -  | 73  | 702                                 | 35                     | 1 548                           | 684             | 195                        | 489         | 864                 |
| <b>15</b>     | 865         | 26              | 118            | -  | 76  | 590                                 | 54                     | 1 651                           | 670             | 164                        | 506         | 981                 |
| <b>16</b>     | 904         | 33              | 138            | -  | 81  | 569                                 | 82                     | 2 055                           | 688             | 167                        | 521         | 1 367               |
| <b>17</b>     | 891         | 38              | 143            | 6  | 98  | 516                                 | 90                     | 1 756                           | 710             | 164                        | 546         | 1 046               |
| <b>18</b>     | 982         | 39              | 154            | 5  | 148   | 482                                 | 153                    | 1 784                           | 697             | 173                        | 523         | 1 087               |
| <b>19 Jul</b> | 953         | 39              | 142            | 5  | 161   | 459                                 | 145                    | 1 601                           | 643             | 150                        | 493         | 958                 |
| <i>Ago</i>    | 949         | 39              | 141            | 5  | 161   | 457                                 | 145                    | 1 674                           | 673             | 157                        | 516         | 1 002               |
| <i>Sep</i>    | 951         | 36              | 146            | 5  | 159   | 456                                 | 148                    | 1 820                           | 672             | 162                        | 509         | 1 148               |
| <i>Oct</i>    | 956         | 36              | 147            | 5  | 160   | 459                                 | 149                    | 1 678                           | 619             | 150                        | 469         | 1 058               |
| <i>Nov</i>    | 965         | 37              | 148            | 6  | 161   | 463                                 | 150                    | 1 709                           | 631             | 153                        | 478         | 1 078               |
| <i>Dic</i>    | 962         | 38              | 149            | 5  | 167   | 447                                 | 155                    | 1 542                           | 667             | 153                        | 514         | 875                 |
| <b>20 Ene</b> | 956         | 38              | 148            | 5  | 166   | 445                                 | 154                    | 1 590                           | 688             | 158                        | 530         | 902                 |
| <i>Feb</i>    | 960         | 38              | 149            | 5  | 167   | 446                                 | 154                    | 1 722                           | 745             | 171                        | 574         | 977                 |
| <i>Mar</i>    | 962         | 43              | 151            | 5  | 169   | 437                                 | 157                    | 1 591                           | 680             | 150                        | 530         | 911                 |
| <i>Abr</i>    | 959         | 43              | 151            | 5  | 168   | 435                                 | 156                    | 1 601                           | 684             | 151                        | 533         | 917                 |
| <i>May</i>    | 959         | 43              | 151            | 5  | 168   | 435                                 | 156                    | 1 661                           | 710             | 157                        | 553         | 951                 |
| <i>Jun</i>    | 1 001       | 86              | 161            | -  | 170   | 418                                 | 166                    | 2 009                           | 701             | 130                        | 571         | 1 308               |
| <i>Jul</i>    | 998         | 86              | 161            | -  | 170   | 417                                 | 166                    | 1 845                           | 644             | 119                        | 524         | 1 201               |
| <i>Ago</i>    | 991         | 85              | 160            | -  | 168   | 414                                 | 165                    | 1 909                           | 666             | 123                        | 543         | 1 243               |
| <i>Sep</i>    | 1 000       | 85              | 157            | -  | 169   | 420                                 | 168                    | 1 805                           | 633             | 127                        | 506         | 1 172               |
| <i>Oct</i>    | 990         | 84              | 156            | -  | 168   | 416                                 | 166                    | 1 848                           | 648             | 130                        | 517         | 1 200               |
| <i>Nov</i> P  | 995         | 85              | 156            | -  | 169   | 418                                 | 167                    | 1 830                           | 642             | 129                        | 513         | 1 188               |

**4. ENTIDADES DE CRÉDITO Y EFC (Información obtenida de los estados de supervisión)**  
**E) Balances de los componentes de entidades de crédito y EFC**

**4.85 Establecimientos financieros de crédito**  
**Patrimonio neto, ajustes y correcciones de valor**

Millones de euros

|           | Total   | Patrimonio neto |                |                          |          |                  |               |                    | Ajustes de valoración A.y P. financieros | Correcciones de valor por deterioro activos (c) |           |       | Promemoria |   |       |                         |                                  |
|-----------|---------|-----------------|----------------|--------------------------|----------|------------------|---------------|--------------------|--|---|-----------|-------|------------|---|-------|-------------------------|----------------------------------|
|           |         | Total           | Fondos propios |                          |          |                  |               | Ajustes valoración |  | Total   | Del cual: |       |            | Pérdidas por deterioro de participaciones (f) |       |                         |                                  |
|           |         |                 | Total          | Capital y fondo dotación | Reservas | Beneficios netos | Otras cuentas |                    |  |   | (a)       | (b)   |            |   | Total | Total para créditos (d) | Específica para créditos OSR (e) |
|           |         |                 |                |                          |          |                  |               |                    |  |   |           |       |            |   |       |                         |                                  |
| 1=2+9+    | 2=3+8   | 3=4+7           | 4              | 5                        | 6        | 7                | 8             | 9                  | 10                                       | 11  | 12        | 13    |            |   |       |                         |                                  |
| <b>14</b> | 6 964   | 4 738           | 4 775          | 2 607                    | 1 754    | 527              | -114          | -36                | -80                                      | 2 306   | 2 107     | 1 477 | -2         |   |       |                         |                                  |
| <b>15</b> | 7 177   | 5 387           | 5 407          | 2 810                    | 1 985    | 730              | -118          | -20                | -347                                     | 2 137   | 1 977     | 1 208 | 7          |   |       |                         |                                  |
| <b>16</b> | 7 467   | 5 852           | 5 871          | 2 865                    | 2 183    | 863              | -40           | -19                | -528                                     | 2 143   | 1 994     | 1 083 | 5          |   |       |                         |                                  |
| <b>17</b> | 7 595   | 6 281           | 6 282          | 2 833                    | 2 421    | 922              | 107           | -1                 | -692                                     | 2 007   | 1 867     | 1 032 | 1          |   |       |                         |                                  |
| <b>18</b> | 7 407   | 6 089           | 6 105          | 2 856                    | 2 425    | 1 034            | -210          | -16                | -837                                     | 2 155   | 2 025     | 1 093 | -          |   |       |                         |                                  |
| <b>19</b> |         |                 |                |                          |          |                  |               |                    |  |   |           |       |            |   |       |                         |                                  |
| Jul       | 8 310   | 6 445           | 6 511          | 3 184                    | 2 830    | 569              | -73           | -66                | -580                                     | 2 444   | 2 301     | ...   | ...        |   |       |                         |                                  |
| Ago       | 8 377   | 6 497           | 6 564          | 3 210                    | 2 853    | 574              | -74           | -66                | -584                                     | 2 464   | 2 320     | ...   | ...        |   |       |                         |                                  |
| Sep       | 8 356   | 6 790           | 6 867          | 2 529                    | 3 639    | 763              | -64           | -78                | -537                                     | 2 103   | 1 981     | 1 179 | -          |   |       |                         |                                  |
| Oct       | 8 385   | 6 814           | 6 892          | 2 538                    | 3 652    | 766              | -65           | -78                | -539                                     | 2 111   | 1 988     | ...   | ...        |   |       |                         |                                  |
| Nov       | 8 343   | 6 779           | 6 857          | 2 525                    | 3 634    | 762              | -64           | -77                | -536                                     | 2 100   | 1 978     | ...   | ...        |   |       |                         |                                  |
| Dic       | 7 968   | 6 372           | 6 411          | 2 522                    | 3 365    | 951              | -427          | -39                | -543                                     | 2 140   | 2 007     | 1 113 | -          |   |       |                         |                                  |
| <b>20</b> |         |                 |                |                          |          |                  |               |                    |  |   |           |       |            |   |       |                         |                                  |
| Ene       | 7 578   | 5 960           | 5 999          | 2 556                    | 3 410    | 72               | -38           | -39                | -550                                     | 2 168   | 2 034     | ...   | ...        |   |       |                         |                                  |
| Feb       | 7 676   | 6 045           | 6 084          | 2 578                    | 3 439    | 143              | -75           | -40                | -555                                     | 2 187   | 2 052     | ...   | ...        |   |       |                         |                                  |
| Mar       | 8 268   | 6 675           | 6 740          | 2 541                    | 4 096    | 215              | -113          | -65                | -516                                     | 2 109   | 1 972     | 1 353 | -          |   |       |                         |                                  |
| Abr       | 8 189   | 6 611           | 6 676          | 2 517                    | 4 057    | 213              | -112          | -65                | -511                                     | 2 089   | 1 953     | ...   | ...        |   |       |                         |                                  |
| May       | 8 284   | 6 688           | 6 753          | 2 546                    | 4 104    | 215              | -113          | -65                | -517                                     | 2 113   | 1 976     | ...   | ...        |   |       |                         |                                  |
| Jun       | 8 266   | 6 388           | 6 454          | 2 515                    | 3 695    | 241              | 4             | -66                | -505                                     | 2 383   | 2 202     | 1 477 | -          |   |       |                         |                                  |
| Jul       | 8 291   | 6 407           | 6 474          | 2 522                    | 3 706    | 241              | 4             | -66                | -506                                     | 2 390   | 2 209     | ...   | ...        |   |       |                         |                                  |
| Ago       | 8 153   | 6 301           | 6 366          | 2 481                    | 3 644    | 237              | 4             | -65                | -498                                     | 2 350   | 2 172     | ...   | ...        |   |       |                         |                                  |
| Sep       | 8 279   | 6 577           | 6 630          | 2 512                    | 3 619    | 414              | 85            | -53                | -526                                     | 2 228   | 2 043     | 1 334 | -          |   |       |                         |                                  |
| Oct       | 8 470   | 6 728           | 6 783          | 2 569                    | 3 702    | 424              | 87            | -54                | -538                                     | 2 280   | 2 090     | ...   | ...        |   |       |                         |                                  |
| Nov       | P 8 561 | 6 801           | 6 855          | 2 597                    | 3 742    | 428              | 88            | -55                | -544                                     | 2 304   | 2 113     | ...   | ...        |   |       |                         |                                  |

**4. ENTIDADES DE CRÉDITO Y EFC (Información obtenida de los estados de supervisión)**  
**E) Balances de los componentes de entidades de crédito y EFC**

**4.86 Establecimientos financieros de crédito**  
**Pasivos no sectorizados**

Millones de euros

|           | Total   | Fondos de provisión |           |           |       | Periodificación |                 |               | Otros pasivos |
|-----------|---------|---------------------|-----------|-----------|-------|-----------------|-----------------|---------------|---------------|
|           |         | Total               | Pensiones | Impuestos | Otros | Total           | Interes no vdos | Otras period. |               |
|           |         |                     |           |           |       |                 |                 |               |               |
| <b>14</b> | 2 380   | 158                 | 80        | 18        | 61    | 507             | 73              | 435           | 1 715         |
| <b>15</b> | 2 504   | 153                 | 66        | 11        | 75    | 463             | 52              | 411           | 1 889         |
| <b>16</b> | 2 390   | 177                 | 66        | 10        | 101   | 466             | 49              | 418           | 1 746         |
| <b>17</b> | 2 223   | 171                 | 60        | 11        | 100   | 454             | 36              | 418           | 1 599         |
| <b>18</b> | 2 188   | 184                 | 49        | 11        | 124   | 466             | 34              | 432           | 1 538         |
| <b>19</b> |         |                     |           |           |       |                 |                 |               |               |
| Jun       | 2 525   | 172                 | 45        | 11        | 116   | 387             | 27              | 360           | 1 966         |
| Jul       | 2 063   | 145                 | 38        | 9         | 98    | 326             | 23              | 303           | 1 593         |
| Ago       | 2 329   | 158                 | 42        | 10        | 106   | 355             | 25              | 330           | 1 817         |
| Sep       | 2 432   | 162                 | 43        | 10        | 109   | 396             | 25              | 370           | 1 874         |
| Oct       | 2 048   | 143                 | 38        | 9         | 96    | 350             | 22              | 328           | 1 554         |
| Nov       | 2 251   | 154                 | 41        | 10        | 104   | 377             | 24              | 353           | 1 720         |
| Dic       | 2 494   | 149                 | 41        | 11        | 97    | 416             | 25              | 392           | 1 928         |
| <b>20</b> |         |                     |           |           |       |                 |                 |               |               |
| Ene       | 2 722   | 141                 | 39        | 10        | 91    | 393             | 23              | 369           | 2 189         |
| Feb       | 2 896   | 145                 | 40        | 11        | 94    | 406             | 24              | 382           | 2 345         |
| Mar       | 2 371   | 180                 | 39        | 11        | 130   | 323             | 20              | 303           | 1 867         |
| Abr       | 1 761   | 183                 | 39        | 11        | 132   | 328             | 21              | 308           | 1 249         |
| May       | 2 157   | 190                 | 41        | 12        | 137   | 341             | 21              | 319           | 1 626         |
| Jun       | 2 792   | 199                 | 36        | 23        | 139   | 352             | 19              | 333           | 2 241         |
| Jul       | 2 693   | 167                 | 30        | 20        | 117   | 296             | 16              | 280           | 2 230         |
| Ago       | 2 911   | 182                 | 33        | 21        | 127   | 322             | 17              | 305           | 2 408         |
| Sep       | 2 492   | 207                 | 34        | 28        | 145   | 311             | 19              | 292           | 1 974         |
| Oct       | 2 300   | 181                 | 29        | 25        | 127   | 272             | 16              | 256           | 1 847         |
| Nov       | P 2 319 | 185                 | 30        | 25        | 130   | 279             | 17              | 262           | 1 856         |

## NOTAS A LOS CUADROS DEL CAPÍTULO 4. ENTIDADES DE CRÉDITO Y ESTABLECIMIENTOS FINANCIEROS DE CRÉDITO

### Nota general

El capítulo 4 del *Boletín Estadístico* tiene por objeto la presentación de información relativa a las entidades de crédito más establecimientos financieros de crédito (EFC) en su conjunto, así como cada uno de los grupos que lo componen: entidades de depósito y EFC. La base fundamental sobre la que se elabora esta información son los estados reservados individuales relativos a la actividad en España que las entidades de crédito y EFC remiten al Banco de España por motivos de supervisión, conforme a los criterios y normas establecidos en la Circular Contable CBE 4/2017 y precedentes.

La información que recoge el capítulo 8 de este mismo Boletín recoge también información sobre la agrupación de entidades de crédito más EFC. La diferencia entre ambos conjuntos de datos se debe a que las fuentes de información de base para su elaboración son distintas. Así, mientras que, como ya se ha mencionado, los datos de este capítulo provienen de los estados financieros que las entidades que componen el mismo remiten al Banco de España por motivos de supervisión, los del capítulo 8 se han obtenido de los estados contables destinados a elaborar las estadísticas de la zona del euro y, por lo tanto, incorporan el marco conceptual común para todos los países que componen la Unión Económica y Monetaria (UEM). Aunque existen algunas diferencias tanto en la sectorización como en la valoración de los instrumentos, la configuración actual de ambos capítulos permite utilizarlos de manera complementaria.

Así, mientras que en este capítulo se puede encontrar un mayor detalle por instrumentos del crédito (comercial, hipotecario, etc.), de los depósitos (a la vista, a plazo, estructurados, etc.), de las cuentas de capital (capital, reservas, fondos especiales...) y de los otros activos y pasivos (periodificación, derivados...), en el capítulo 8 el mayor detalle que figura es por sectores de contrapartida y residencia, con la indicación de si los hogares e ISFLSH, las sociedades no financieras y los otros intermediarios financieros son residentes en España, en otros países de la zona del euro o en el resto del mundo (en este caso, sin detalle de la contrapartida).

Sobre unos y otros desarrollos se llama la atención del lector para que se beneficie de la citada complementariedad.

### Cuadro 4.A

a. Desde enero 2009 a abril 2011 pueden existir pequeñas diferencias entre el total de entidades de crédito más EFC respecto a la suma de entidades de depósito, EFC e ICO. Esto se debe a que durante este periodo las entidades de dinero electrónico tenían la consideración de entidades de crédito, pero al entrar en vigor la Directiva 2009/110/CE de Parlamento Europeo y del Consejo, estas dejan de tener dicha consideración. Dada la escasa importancia cuantitativa de estas entidades, se ha decidido mantener su importe en los totales de la suma de entidades de crédito y EFC pero no se ha considerado necesario mantener los detalles. Esta columna se desarrolla en los cuadros 4.1 y 4.2. A partir de 2017 (marzo) se elimina el desglose realizado entre entidades españolas y sucursales extranjeras.

b. Véase detalle en cuadros 4.51 y 4.52.

c. Véase detalle en cuadros 4.81 y 4.82.

### Cuadro 4.1

a. Véase el detalle por subsectores en el cuadro 8.16. Existen diferencias, debido a que la definición de crédito en ambos cuadros es distinta y al distinto momento de actualización de ambos cuadros.

b. Véase detalle por instrumentos en cuadro 4.3.

c. Véase detalle en cuadro 4.4.

d. Véase detalle en cuadro 4.6.

e. Véase detalle en cuadro 4.99.

f. Recoge los dudosos que lo son por razón de morosidad, es decir, aquellos instrumentos de deuda que tienen importes vencidos por cualquier concepto (principal, intereses...) bien con una antigüedad superior a tres meses, bien por un importe superior al 25% de la deuda (salvo que se clasifique como fallidos). Se corresponde con el importe de la columna 14 del cuadro 4.99

### Cuadro 4.2

a. Véase el detalle por subsectores en el cuadro 8.16. Existen diferencias, debido a la diferente definición de los depósitos y al distinto momento de actualización de ambos cuadros.

b. Véase detalle por instrumentos en cuadro 4.5.

c. Véase detalle en cuadro 4.7.

d. Véase detalle en cuadro 4.8

### Cuadro 4.3

a. Puede consultarse el detalle por sectores institucionales en el cuadro 8.17. Existen discrepancias entre este importe y el del cuadro 8.17, debido a diferencias de ámbito institucional y del concepto del crédito y al distinto momento de actualización de ambos cuadros.

De enero 1983 a diciembre 1989 se pueden dar pequeñas diferencias entre el total y la suma de las partes (crédito comercial, total de otros deudores a plazo, deudores a la vista, arrendamiento financiero y dudosos). Esto es debido a que la rúbrica de crédito asumido por el Estado, que sólo tiene datos para este periodo, ha dejado de publicarse

b. Créditos dudosos son aquellos créditos que presenten dudas razonables sobre su reembolso total (principal e intereses) en los términos pactados contractualmente. Dentro de estos se incluyen los créditos morosos, que son aquellos que tienen algún importe vencido, bien del principal, bien de los intereses o gastos pactados contractualmente, con más de tres meses de antigüedad.

### Cuadro 4.4

a. Las posiciones cortas en valores recogen el importe de los pasivos financieros originados por la venta en firme de activos financieros adquiridos temporalmente o recibidos en préstamo. No obstante, el cuadro 4.4 muestra las posiciones cortas en el activo (columnas 6 y 10) y las resta de los totales de «Valores distintos de acciones y participaciones» de Residentes en España y Resto del mundo. De esta forma, las columnas 4 y 8 recogen cifras netas.

### Cuadro 4.5

- a. En el cuadro 8.20 puede consultarse el detalle por sectores institucionales. Existen discrepancias entre ambos importes debidas a diferencias de ámbito institucional, al momento de actualización de ambos cuadros, y a la distinta contabilización de la adquisición de valores de Fondos de titulización con los que se titilizan activos financieros que se mantienen en el balance de la entidad (ver novedades del Boletín Estadístico de enero de 2010 y de febrero 2014).
- b. Depósitos a la vista. A partir de junio 2017 incluye depósitos de ahorro.
- c. Los pasivos por transferencias de activos (participaciones de activos) recogen los fondos captados por la entidad en las operaciones de transferencias de activos financieros en las que el activo financiero transferido no ha podido causar baja en el balance por no haberse transferido sustancialmente los riesgos y beneficios asociados a su propiedad.
- d. Los pasivos financieros híbridos recogen los pasivos financieros que incluyen simultáneamente un contrato principal diferente de un derivado junto con un derivado financiero, denominado «derivado implícito», que no es individualmente transferible; normalmente los flujos que genera el contrato híbrido varían de la misma manera en que lo haría el derivado considerado aisladamente. Por ejemplo, un depósito cuyo tipo de interés depende de la evolución del precio de una acción.
- e. Los depósitos subordinados recogen el importe de los depósitos recibidos que, a efectos de prelación de créditos, se sitúan detrás de los acreedores comunes.
- f. Esta columna incluye los depósitos a la vista, depósitos de ahorro, depósitos a plazo y cesiones temporales. Sin embargo no se incluyen las cédulas hipotecarias que tengan naturaleza de depósitos, ni los pasivos por transferencias de activos. Las cédulas hipotecarias son instrumentos cuyo capital e intereses están garantizados y que cuando son no negociables se recogen en la rúbrica de depósitos. Los pasivos por transferencias de activos se encuentran definidos en la nota “d” relativa a este cuadro 4.5. El importe que figura en la columna 10 del 4.5 aparece detallado por provincias y por comunidades autónomas en los cuadros 4.29 y 4.31.

#### **Cuadro 4.6**

- a. Véase detalle en cuadro 4.9.
- b. A partir de enero de 2018 los derechos sobre bienes de arrendamiento financiero se incluyen dentro de la columna de mobiliario e inmuebles

#### **Cuadro 4.7**

- a. Los ajustes de valoración al patrimonio neto recogen los importes de los ajustes realizados a los activos y pasivos que se registran transitoriamente en el patrimonio neto, bajo este concepto, hasta que se produzca su extinción o realización, momento en el que se registran en la cuenta de pérdidas y ganancias.
- b. Los ajustes de valoración de activos y pasivos financieros no recogen los intereses devengados y a las correcciones de valoración por deterioro de activos que se presentan en rúbricas separadas del activo y/o pasivo.
- c. Las correcciones de valor por deterioro de activos recogen los importes constituidos (provisiones) para la cobertura de pérdidas por deterioro, tanto de los créditos como del resto de activos.
- d. Las correcciones de valor por deterioro de activos, total para créditos, recogen los importes constituidos para la cobertura (provisiones), tanto específica como genérica, de riesgo de insolvencia de los créditos concedidos a la clientela.
- e. Hasta diciembre de 2013 esta columna presenta información sobre las correcciones de valor por deterioro de activos, específicas para créditos, es decir, recoge exclusivamente las coberturas (provisiones) específicas por riesgo de insolvencia de los créditos dudosos concedidos a otros sectores residentes. A partir de los datos de 2014, se añade a estas provisiones el importe acumulado de las variaciones de valor razonable atribuibles a cambios en el riesgo de crédito.
- f. La cifra de beneficios netos (columna 6) (siguiendo el mismo criterio que en el resto de cuadros del capítulo 4) recoge la suma de los beneficios o pérdidas de cada una de las entidades de depósito tomadas de forma individual. Esta cifra está muy influida por el proceso de segregación del negocio bancario de las cajas de ahorro a bancos de nueva creación. Dado que una parte significativa de las acciones de estos nuevos bancos forma parte de la cartera de valores de las propias cajas de ahorros, los resultados que arrojen los bancos a los que se ha traspasado el negocio, se transmiten a los resultados de las cajas, amplificando la cifra de beneficios (o pérdidas) netos agregados del conjunto de entidades de depósito. Con el fin de facilitar la interpretación del importe de beneficios netos (columna 6), se recoge en esta columna la cuantía que, dentro de dichos beneficios netos, se debe a las pérdidas por deterioro de participaciones.

#### **Cuadro 4.8**

- a. Véase detalle en cuadro 4.9.

#### **Cuadro 4.9**

- a. Los derivados de negociación recogen el valor razonable a favor de la entidad de los derivados que no formen parte de coberturas contables.
- b. Los derivados de cobertura recogen el valor razonable a favor de la entidad de los derivados designados como instrumentos de cobertura en coberturas contables.
- c. Los contratos de seguros vinculados a pensiones recogen el valor razonable de las pólizas de seguros suscritas por la entidad para cubrir sus compromisos por pensiones con el personal, que no cumplen con los requisitos establecidos en la CBE 4/17 en su norma trigésimo quinta para no registrarlos en balance.
- d. Los activos fiscales incluyen el importe de todos los activos de naturaleza fiscal tales como impuestos pagados a cuenta, activos derivados de bases impositivas negativas o créditos por deducciones fiscales pendientes de compensar.
- e. Los derivados de negociación recogen el valor razonable en contra de la entidad de los derivados que no formen parte de coberturas contables.
- f. Los derivados de cobertura recogen el valor razonable en contra de la entidad de los derivados designados como instrumentos de cobertura en coberturas contables.
- g. Las cuentas de recaudación incluyen el importe recaudado por cuenta de las Administraciones Públicas por impuestos, tasas, arbitrios y cuotas a la Seguridad Social pendientes de ingreso definitivo en el organismo correspondiente.
- h. Los pasivos fiscales incluyen el importe de todos los pasivos de naturaleza fiscal, principalmente el importe a pagar por el impuesto sobre el beneficio relativo a la ganancia fiscal del ejercicio.

#### **Cuadro 4.10**

- a. Recoge exclusivamente el importe de las coberturas específicas por riesgo de insolvencia de los créditos concedidos a otros sectores residentes.
- b. A partir de 2014, no se dispone de información sobre este detalle.

#### **Cuadro 4.11**

- a. El detalle en cada uno de los subsectores de las AAPP puede encontrarse en el cuadro 8.16. Existen pequeñas diferencias, debido a la diferente definición de crédito en ambos cuadros y al distinto momento de actualización de ambos cuadros. Véase nota "a" del cuadro 4.A.
- b. El detalle por provincias y por CCAA puede consultarse en los cuadros 4.28 y 4.29.
- c. El detalle del total por instrumentos aparece en el cuadro 4.3. Además, puede consultarse el detalle por sectores institucionales en el cuadro 8.17. Las pequeñas discrepancias entre los importes de este cuadro y los del cuadro 8.17 se deben a diferencias de ámbito institucional, del concepto del crédito y del momento de actualización de ambos cuadros.

#### **Cuadro 4.99**

- a. Véase nota al cuadro 4.1 columna 12.
- b. Hasta la entrada en vigor de la circular 4/2004, este importe estaba integrado en la columna 10.
- c. Hasta la entrada en vigor de la circular 4/2004, no se disponía del detalle de los dudosos para los establecimientos financieros de crédito.
- d. Véase nota al cuadro 4.1 columna 13.
- e. Activos considerados dudosos por presentar dudas sobre su reembolso total sin poder considerarse sin embargo ni morosos ni fallidos.
- f. Activos considerados dudosos por ser frente a países de determinado grupo de riesgo.
- g. A partir de la entrada en vigor de la Circular 4/2017 esta información deja de estar disponible

#### **Cuadro 4.13**

- a. De las empresas y los empresarios individuales que reciben los créditos.
- b. Véanse notas a los cuadros 8.18 y 8.19.
- c. A partir de la edición de Junio de 2014, se ha producido una reclasificación de las entidades de contrapartida central, cuyos importes se han incorporado a esta serie. Véase detalle de esta columna en el cuadro 4.18.
- d. Hasta diciembre de 2013 se incluyen créditos con garantía hipotecaria. Después de esta fecha se incluyen créditos que cuenten con una garantía real inmobiliaria, incluidas las instrumentadas como arrendamientos financieros, cualquiera que sea el inmueble recibido en garantía
- e. Recoge los préstamos y créditos a hogares concedidos para finalidades distintas del crédito al consumo y a la vivienda, tales como educación.
- f. A partir de la edición de Junio de 2014, se ha producido una reclasificación de las entidades de contrapartida central, cuyos importes se han excluido de esta serie.
- g. Este concepto se refiere a los créditos concedidos a hogares, con garantía de vivienda pero destinados a un uso distinto del de su adquisición y de la financiación de actividades productivas. Por tanto, estos créditos están incluidos entre los concedidos para rehabilitación, consumo duradero y resto, es decir, son parte de las columnas 8 a 10.
- h. A partir de la edición de Junio de 2014, se ha producido una reclasificación de las entidades de contrapartida central, cuyos importes se han incorporado a esta serie. Véase detalle de esta columna en el cuadro 4.18 (columnas 12 a 22).
- i. A partir de 2014, no se dispone de información sobre este detalle.
- j. Recoge los dudosos de los préstamos y créditos a hogares destinados a la adquisición de terrenos y fincas rústicas, la adquisición de valores, la adquisición de bienes y servicios corrientes no considerados de consumo duradero (por ejemplo préstamos para financiar gastos de viaje) y los destinados a finalidades diversas no incluidos entre los anteriores.
- k. Este concepto se refiere a los dudosos de los créditos concedidos a hogares, con garantía de vivienda pero destinados a un uso distinto del de su adquisición y de la financiación de actividades productivas. Por tanto, estos dudosos están incluidos entre los concedidos para rehabilitación, consumo duradero y resto, es decir, son parte de las columnas 21 a 23.

#### **Cuadro 4.14**

- a. De las empresas y los empresarios individuales que reciben los créditos.
- b. A partir de la edición de Junio de 2014, se ha producido una reclasificación de las entidades de contrapartida central, cuyos importes se han incorporado a esta serie. Véase detalle de esta columna en el cuadro 4.19.
- c. Hasta diciembre de 2013 se incluyen créditos con garantía hipotecaria. Después de esta fecha se incluyen créditos que cuenten con una garantía real inmobiliaria, incluidas las instrumentadas como arrendamientos financieros, cualquiera que sea el inmueble recibido en garantía
- d. Recoge los préstamos y créditos a hogares concedidos para finalidades distintas del crédito al consumo y a la vivienda, tales como educación,.
- e. A partir de la edición de Junio de 2014, se ha producido una reclasificación de las entidades de contrapartida central, cuyos importes se han excluido de esta serie.
- f. Este concepto se refiere a los créditos concedidos a hogares, con garantía de vivienda pero destinados a un uso distinto del de su adquisición y de la financiación de actividades productivas. Por tanto, estos créditos están incluidos entre los concedidos para rehabilitación, consumo duradero y resto, es decir, son parte de las columnas 8 a 10.
- g. A partir de la edición de Junio de 2014, se ha producido una reclasificación de las entidades de contrapartida central, cuyos importes se han incorporado a esta serie. Véase detalle de esta columna en el cuadro 4.19 (columnas 12 a 22).
- h. A partir de 2014, no se dispone de información sobre este detalle.
- i. Recoge los dudosos de los préstamos y créditos a hogares destinados a la adquisición de terrenos y fincas rústicas, la adquisición de valores, la adquisición de bienes y servicios corrientes no considerados de consumo duradero (por ejemplo, préstamos para financiar gastos de viaje) y los destinados a finalidades diversas no incluidos entre los anteriores

j. Este concepto se refiere a los dudosos de los créditos concedidos a hogares, con garantía de vivienda, pero destinados a un uso distinto del de su adquisición y de la financiación de actividades productivas. Por tanto, estos dudosos están incluidos entre los concedidos para rehabilitación, consumo duradero y resto, es decir, son parte de las columnas 21 a 23.

#### **Cuadro 4.17**

- a. De las empresas y los empresarios individuales que reciben los créditos.
- b. A partir de la edición de Junio de 2014, se ha producido una reclasificación de las entidades de contrapartida central, cuyos importes se han incorporado a esta serie. Véase detalle en cuadro 4.22.
- c. Hasta diciembre de 2013 se incluyen créditos con garantía hipotecaria. Después de esta fecha se incluyen créditos que cuenten con una garantía real inmobiliaria, incluidas las instrumentadas como arrendamientos financieros, cualquiera que sea el inmueble recibido en garantía.
- d. Recoge los préstamos y créditos a hogares concedidos para finalidades distintas del crédito al consumo y a la vivienda, tales como educación
- e. A partir de la edición de Junio de 2014, se ha producido una reclasificación de las entidades de contrapartida central, cuyos importes se han excluido de esta serie.
- f. Este concepto se refiere a los créditos concedidos a hogares, con garantía de vivienda pero destinados a un uso distinto del de su adquisición y de la financiación de actividades productivas. Por tanto, estos créditos están incluidos entre los concedidos para rehabilitación, consumo duradero y resto, es decir, son parte de las columnas 8 a 10.
- g. A partir de la edición de Junio de 2014, se ha producido una reclasificación de las entidades de contrapartida central, cuyos importes se han incorporado a esta serie. Véase detalle en cuadro 4.22 (columnas 12 a 22).
- h. A partir de 2014, no se dispone de información sobre este detalle.
- i. Recoge los dudosos de los préstamos y créditos a hogares destinados a la adquisición de terrenos y fincas rústicas, la adquisición de valores, la adquisición de bienes y servicios corrientes no considerados de consumo duradero (por ejemplo préstamos para financiar gastos de viaje) y los destinados a finalidades diversas no incluidos entre los anteriores.
- j. Este concepto se refiere a los dudosos de los créditos concedidos a hogares, con garantía de vivienda pero destinados a un uso distinto del de su adquisición y de la financiación de actividades productivas. Por tanto, estos dudosos están incluidos entre los concedidos para rehabilitación, consumo duradero y resto, es decir, son parte de las columnas 21 a 23.

#### **Cuadro 4.18**

- a. De las empresas y los empresarios individuales que reciben los créditos.
- b. Véase detalle en cuadro 4.23.
- c. A partir de la edición de Junio de 2014, se ha producido una reclasificación de las entidades de contrapartida central, cuyos importes se han incorporado a esta serie.

#### **Cuadro 4.19**

- a. De las empresas y los empresarios individuales que reciben los créditos.
- b. Véase detalle en cuadro 4.24.
- c. A partir de la edición de Junio de 2014, se ha producido una reclasificación de las entidades de contrapartida central, cuyos importes se han incorporado a esta serie.

#### **Cuadro 4.22**

- a. De las empresas y los empresarios individuales que reciben los créditos.
- b. Véase detalle en cuadro 4.27
- c. A partir de la edición de Junio de 2014, se ha producido una reclasificación de las entidades de contrapartida central, cuyos importes se han incorporado a esta serie.

#### **Cuadro 4.23**

- a. De las empresas y los empresarios individuales que reciben los créditos.
- b. Hasta marzo de 2005 no se disponía de este detalle para los EFC. A partir de dicha fecha y con motivo de la entrada en vigor de la CBE 4/2004, el importe está asignado a la industria correspondiente.

#### **Cuadro 4.24**

- a. De las empresas y los empresarios individuales que reciben los créditos.

#### **Cuadro 4.27**

- a. De las empresas y los empresarios individuales que reciben los créditos.
- b. Hasta marzo de 2005 no se disponía de este detalle para los EFC. A partir de dicha fecha y con motivo de la entrada en vigor de la CBE 4/2004, el importe está asignado a la industria correspondiente.

#### **Cuadro 4.28**

- a. A partir de junio de 2017 se actualiza esta serie histórica incluyendo los depósitos de ahorro.
- b. Cesión temporal de activos. Se incluye esta columna en el cuadro 4.28, a partir de junio de 2017.
- c. A partir de junio 2017, el crédito a las Entidades de contrapartida central ya no está incluido en los créditos sin clasificar, que recogen, al igual que los depósitos sin clasificar, las operaciones residuales para las cuales la entidad no haya podido determinar la provincia a la que deben ser adscritas.

#### **Cuadro 4.29**

- a. A partir de junio de 2017 se actualiza esta serie histórica incluyendo los depósitos de ahorro.
- b. Cesión temporal de activos. Se incluye esta columna en el cuadro 4.28, a partir de junio de 2017.

c. A partir de junio 2017, el crédito a las Entidades de contrapartida central ya no está incluido en los créditos sin clasificar, que recogen, al igual que los depósitos sin clasificar, las operaciones residuales para las cuales la entidad no haya podido determinar la provincia a la que deben ser adscritas.

#### **Cuadro 4.30**

a. A partir de junio 2017, el crédito a las Entidades de contrapartida central ya no está incluido en los créditos sin clasificar, que recogen los créditos residuales para los cuales la entidad no haya podido determinar la provincia a la que deben ser adscritas.

#### **Cuadro 4.31**

a. Recoge operaciones residuales para las cuales la entidad no haya podido determinar la Comunidad Autónoma a la que deben ser adscritas.

#### **Cuadro 4.32**

a. Véase el detalle por subsectores en el cuadro 8.20. Existen discrepancias entre ambos importes debidas a diferencias de ámbito institucional, al momento de actualización de ambos cuadros, y a la distinta contabilización de la adquisición de valores de Fondos de titulización con los que se titilizan activos financieros que se mantienen en el balance de la entidad (ver novedades del Boletín Estadístico de enero de 2010 y de Febrero 2014).b. Véase detalle por provincias y CCAA en los cuadros 4.28 y 4.29

c. Véase detalle por instrumentos en cuadro 4.5. Además, el importe de esta columna, menos los depósitos de los FMM, en las entidades de crédito en su conjunto mas EFC, coincide, salvo pequeñas diferencias debidas al distinto momento de actualización de ambos cuadros, con el de la columna 1 del cuadro 8.20. En este último cuadro puede consultarse el detalle por sectores institucionales.

#### **Cuadro 4.36**

a. Véase detalle en cuadro 4.37.

b. Véase detalle en cuadro 4.38.

c. Véase detalle en la columna 8 del cuadro 4.39 y en el cuadro 4.40.

#### **Cuadro 4.37**

a. Véase detalle en cuadro 4.39.

#### **Cuadro 4.38**

a. Véase detalle en cuadro 4.39.

b. A partir de Junio 2017, las “Comisiones de producción”, están repartidas en los gastos por intereses según su contrapartida.

#### **Cuadro 4.39**

a. Hay que tener en cuenta que, si bien los resultados de la cartera de renta variable están en el detalle de este cuadro, estos no se incluyen entre los productos financieros.

b. Desde 1996 estos intereses se incluyen entre los intereses de valores de renta fija.

c. A partir de junio de 2017, se produce una reclasificación, y la columna 10 “Pagarés y efectos”, pasa a formar parte de la columna 11.

d. A partir de junio de 2017, recoge además el coste financiero correspondiente a los “Pagarés y efectos”.

#### **Cuadro 4.40**

a. A partir de junio de 2017, las “Comisiones cedidas” están incluidas en la columna 11.

b. A partir de junio de 2017, esta columna incluye todas las “Comisiones pagadas”, exceptuando las realizadas por operaciones de valores.

#### **Cuadro 4.45**

a. Se agrupan aquí las entidades de crédito de ámbito operativo limitado (ECAOL) que, según lo establecido en el RD 692/96 de 26 de abril, se transformaron en establecimientos financieros de crédito (EFC). Las ECAOL existentes en el momento del cambio eran: Entidades de Financiación, Sociedades de crédito hipotecario y Sociedades de arrendamiento financiero. Las Sociedades Mediadoras del mercado de dinero (SMMD), desaparecieron en 1994 al transformarse en Sociedades o Agencias de Valores tras su regulación por la ley del Mercado de Valores 24/88 de 24 de julio.

b. Véase nota “a” del cuadro 4.A.

#### **Cuadro 4.46**

a. Se agrupan aquí las entidades de crédito de ámbito operativo limitado (ECAOL) que, según lo establecido en el RD 692/96 de 26 de abril, se transformaron en establecimientos financieros de crédito (EFC). Las ECAOL existentes en el momento del cambio eran: Entidades de Financiación, Sociedades de crédito hipotecario y Sociedades de arrendamiento financiero. Las Sociedades Mediadoras del mercado de dinero (SMMD), desaparecieron en 1994 al transformarse en Sociedades o Agencias de Valores tras su regulación por la ley del Mercado de Valores 24/88 de 24 de julio.

#### **Cuadro 4.47**

a. Véanse detalles en los cuadros 4.48 y 4.49.

#### **Cuadro 4.51**

a. Véanse detalle por instrumentos en el cuadro 4.53.

b. Véanse detalle en el cuadro 4.54.

c. Véanse detalle en el cuadro 4.56.

d. Recoge los dudosos que lo son por razón de morosidad, es decir, aquellos instrumentos de deuda que tienen importes vencidos por cualquier concepto (principal, intereses...) bien con una antigüedad superior a tres meses, bien por un importe superior al 25% de la deuda (salvo que se clasifique como fallidos).

**Cuadro 4.52**

- a. Véanse detalle por instrumentos en el cuadro 4.55.
- b. Véanse detalle en el cuadro 4.57.
- c. Véanse detalle en el cuadro 4.58.

**Cuadro 4.53**

- a. Véanse notas al cuadro 4.3.

**Cuadro 4.54**

- a. Véanse notas al cuadro 4.4.

**Cuadro 4.55**

- a. Véanse notas al cuadro 4.5.

**Cuadro 4.57**

- a. Véanse notas al cuadro 4.7.

**Cuadro 4.81**

- a. Véase detalle por instrumentos en el cuadro 4.83
- b. Véase detalle en el cuadro 4.84
- c. Recoge los dudosos que lo son por razón de morosidad, es decir, aquellos instrumentos de deuda que tienen importes vencidos por cualquier concepto (principal, intereses...) bien con una antigüedad superior a tres meses, bien por un importe superior al 25% de la deuda (salvo que se clasifique como fallidos).

**Cuadro 4.82**

- a. Véase detalle en el cuadro 4.85
- b. Véase detalle en el cuadro 4.86

**Cuadro 4.85**

- a. Véanse notas al cuadro 4.7.



## CAPÍTULO 5 INSTITUCIONES FINANCIERAS

5. INSTITUCIONES FINANCIERAS  
B) Balance agregado

5.1 (1ª parte) Activos financieros = Pasivos más activos financieros netos  
Valores absolutos

m.m. de euros

|               | Instituciones financieras | Instituciones financieras monetarias |                 |  |                      |                             |   |                                  |      | Instituciones financieras no monetarias |                                  |
|---------------|---------------------------|--------------------------------------|-----------------|--|----------------------|-----------------------------|---|----------------------------------|------|---|----------------------------------|
|               |                           | Total                                | Banco de España | Otras instituciones financieras monetarias |                      |                             |   |                                  |      |   | Fondos mercado monetario (FIAMM) |
|               |                           |                                      |                 | Total                                      | Entidades de crédito |                             |   | Fondos mercado monetario (FIAMM) |      |   |                                  |
|               |                           |                                      |                 |  | Total                | Bancos cajas y cooperativas | Establecimientos financieros de crédito |                                  | ICO  |   |                                  |
| 1=2+10        | 2=3+4                     | 3                                    | 4=5+9           | 5=6+7+8                                    | 6                    | 7                           | 8                                       | 9                                | 10   |   |                                  |
| <b>03</b>     | 2 182,8                   | 1 657,9                              | 105,7           | 1 552,2                                    | 1 494,0              | 1 426,8                     | 36,5                                    | 27,0                             | 58,2 | 524,9                                   |                                  |
| <b>04</b>     | 2 527,1                   | 1 880,5                              | 109,5           | 1 770,9                                    | 1 712,8              | 1 634,9                     | 42,3                                    | 25,9                             | 58,2 | 646,6                                   |                                  |
| <b>05</b>     | 3 129,2                   | 2 309,9                              | 123,9           | 2 186,0                                    | 2 131,0              | 2 042,4                     | 51,9                                    | 27,4                             | 55,0 | 819,2                                   |                                  |
| <b>06</b>     | 3 686,6                   | 2 646,6                              | 136,9           | 2 509,7                                    | 2 509,6              | 2 404,9                     | 60,7                                    | 33,3                             | 0,1  | 1 040,0                                 |                                  |
| <b>07</b>     | 4 348,6                   | 3 151,2                              | 174,0           | 2 977,2                                    | 2 977,2              | 2 862,8                     | 65,3                                    | 40,0                             | -    | 1 197,5                                 |                                  |
| <b>04 IV</b>  | 2 527,1                   | 1 880,5                              | 109,5           | 1 770,9                                    | 1 712,8              | 1 634,9                     | 42,3                                    | 25,9                             | 58,2 | 646,6                                   |                                  |
| <b>05 I</b>   | 2 652,6                   | 1 968,0                              | 118,9           | 1 849,1                                    | 1 794,9              | 1 715,3                     | 42,8                                    | 26,2                             | 54,2 | 684,6                                   |                                  |
| <b>05 II</b>  | 2 866,1                   | 2 124,5                              | 122,8           | 2 001,7                                    | 1 946,9              | 1 862,6                     | 47,1                                    | 27,4                             | 54,8 | 741,6                                   |                                  |
| <b>05 III</b> | 2 935,6                   | 2 162,9                              | 117,5           | 2 045,4                                    | 1 990,2              | 1 905,9                     | 48,2                                    | 26,8                             | 55,2 | 772,7                                   |                                  |
| <b>05 IV</b>  | 3 129,2                   | 2 309,9                              | 123,9           | 2 186,0                                    | 2 131,0              | 2 042,4                     | 51,9                                    | 27,4                             | 55,0 | 819,2                                   |                                  |
| <b>06 I</b>   | 3 253,9                   | 2 365,9                              | 126,2           | 2 239,8                                    | 2 205,3              | 2 112,5                     | 52,1                                    | 30,5                             | 34,5 | 888,0                                   |                                  |
| <b>06 II</b>  | 3 372,2                   | 2 451,0                              | 132,3           | 2 318,8                                    | 2 283,6              | 2 185,7                     | 55,0                                    | 32,3                             | 35,2 | 921,2                                   |                                  |
| <b>06 III</b> | 3 507,4                   | 2 543,0                              | 125,5           | 2 417,5                                    | 2 390,8              | 2 289,1                     | 57,4                                    | 33,8                             | 26,7 | 964,3                                   |                                  |
| <b>06 IV</b>  | 3 686,6                   | 2 646,6                              | 136,9           | 2 509,7                                    | 2 509,6              | 2 404,9                     | 60,7                                    | 33,3                             | 0,1  | 1 040,0                                 |                                  |
| <b>07 I</b>   | 3 842,0                   | 2 736,2                              | 135,7           | 2 600,5                                    | 2 600,5              | 2 492,8                     | 60,8                                    | 35,6                             | -    | 1 105,8                                 |                                  |
| <b>07 II</b>  | 4 032,2                   | 2 878,9                              | 150,3           | 2 728,5                                    | 2 728,5              | 2 620,3                     | 56,6                                    | 41,6                             | -    | 1 153,4                                 |                                  |
| <b>07 III</b> | 4 124,9                   | 2 963,7                              | 142,3           | 2 821,5                                    | 2 821,5              | 2 709,5                     | 58,6                                    | 43,6                             | -    | 1 161,2                                 |                                  |
| <b>07 IV</b>  | 4 348,6                   | 3 151,2                              | 174,0           | 2 977,2                                    | 2 977,2              | 2 862,8                     | 65,3                                    | 40,0                             | -    | 1 197,5                                 |                                  |
| <b>08 I</b>   | 4 321,2                   | 3 172,8                              | 138,4           | 3 034,3                                    | 2 995,9              | 2 883,7                     | 64,7                                    | 43,1                             | 38,4 | 1 148,5                                 |                                  |
| <b>08 II</b>  | 4 474,3                   | 3 297,8                              | 150,2           | 3 147,6                                    | 3 112,8              | 2 997,6                     | 67,3                                    | 45,2                             | 34,8 | 1 176,4                                 |                                  |
| <b>08 III</b> | 4 527,2                   | 3 361,0                              | 174,6           | 3 186,4                                    | 3 155,4              | 3 035,9                     | 67,4                                    | 49,0                             | 31,1 | 1 166,2                                 |                                  |

5. INSTITUCIONES FINANCIERAS  
B) Balance agregado

5.1 (2ª parte) Activos financieros = Pasivos más activos financieros netos  
Valores absolutos

m.m. de euros

|               | Instituciones financieras no monetarias | Instituciones financieras no monetarias excepto seguros y fondos de pensiones |                                 |  |                       |                      |                                  |  |       |                        |                                 |                     | Empresas de seguros y Fondos de pensiones |       |
|---------------|---|---|---------------------------------|--|-----------------------|----------------------|----------------------------------|--|-------|------------------------|---------------------------------|---------------------|---|-------|
|               |   | Total   | Otras instituciones financieras |  |                       |                      |                                  |  |       | Auxiliares financieros |                                 |                     |   |       |
|               |   |   | Total                           | Instituciones de inversión colectiva excepto FIAMM | Sociedades de valores | Fondos de titulación | Fondos de inversión inmobiliaria | Emisores de participacion. preferentes | Resto | Total                  | Fondos de garantía de depósitos | Agencias de valores |   | Resto |
|               |   |   |                                 |  |                       |                      |                                  |  |       |                        |                                 |                     |   |       |
| <b>03</b>     | 524,9                                   | 284,8   | 274,3                           | 174,6  | 10,3                  | 85,8                 | 0,8                              | 1,6                                    | 1,2   | 10,5                   | 4,8                             | 0,5                 | 5,2                                       | 240,1 |
| <b>04</b>     | 646,6                                   | 376,7   | 365,2                           | 202,5  | 9,7                   | 131,3                | 1,6                              | 18,4                                   | 1,7   | 11,5                   | 5,5                             | 0,6                 | 5,4                                       | 269,9 |
| <b>05</b>     | 819,2                                   | 515,1   | 503,2                           | 237,1  | 12,2                  | 183,9                | 2,5                              | 65,7                                   | 1,8   | 11,9                   | 5,6                             | 0,8                 | 5,6                                       | 304,2 |
| <b>06</b>     | 1 040,0                                 | 715,8   | 701,6                           | 302,6  | 16,2                  | 254,4                | 2,8                              | 123,5                                  | 2,0   | 14,3                   | 6,1                             | 0,9                 | 7,3                                       | 324,1 |
| <b>07</b>     | 1 197,5                                 | 871,8   | 849,8                           | 289,8  | 21,8                  | 368,9                | 1,7                              | 166,6                                  | 6,5   | 16,4                   | 7,1                             | 1,2                 | 8,1                                       | 331,2 |
| <b>04 IV</b>  | 646,6                                   | 376,7   | 365,2                           | 202,5  | 9,7                   | 131,3                | 1,6                              | 18,4                                   | 1,7   | 11,5                   | 5,5                             | 0,6                 | 5,4                                       | 269,9 |
| <b>05 I</b>   | 684,6                                   | 406,9   | 395,6                           | 213,4  | 12,4                  | 139,3                | 2,1                              | 26,8                                   | 1,7   | 11,3                   | 5,3                             | 0,6                 | 5,3                                       | 277,7 |
| <b>05 II</b>  | 741,6                                   | 460,1   | 448,7                           | 222,7  | 15,0                  | 160,1                | 2,2                              | 46,9                                   | 1,8   | 11,4                   | 5,3                             | 0,7                 | 5,4                                       | 281,5 |
| <b>05 III</b> | 772,7                                   | 480,1   | 468,6                           | 233,3  | 13,0                  | 160,0                | 2,5                              | 58,0                                   | 1,8   | 11,6                   | 5,4                             | 0,8                 | 5,4                                       | 292,5 |
| <b>05 IV</b>  | 819,2                                   | 515,1   | 503,2                           | 237,1  | 12,2                  | 183,9                | 2,5                              | 65,7                                   | 1,8   | 11,9                   | 5,6                             | 0,8                 | 5,6                                       | 304,2 |
| <b>06 I</b>   | 888,0                                   | 580,0   | 567,5                           | 267,3  | 12,9                  | 192,7                | 2,6                              | 90,0                                   | 1,9   | 12,5                   | 5,8                             | 1,0                 | 5,7                                       | 308,0 |
| <b>06 II</b>  | 921,2                                   | 610,5   | 598,1                           | 263,8  | 12,0                  | 211,2                | 2,4                              | 106,7                                  | 1,9   | 12,5                   | 5,8                             | 0,9                 | 5,7                                       | 310,7 |
| <b>06 III</b> | 964,3                                   | 643,9   | 631,2                           | 274,7  | 16,1                  | 218,5                | 2,6                              | 117,4                                  | 1,9   | 12,7                   | 6,0                             | 1,0                 | 5,8                                       | 320,4 |
| <b>06 IV</b>  | 1 040,0                                 | 715,8   | 701,6                           | 302,6  | 16,2                  | 254,4                | 2,8                              | 123,5                                  | 2,0   | 14,3                   | 6,1                             | 0,9                 | 7,3                                       | 324,1 |
| <b>07 I</b>   | 1 105,8                                 | 773,0   | 758,1                           | 305,4  | 14,8                  | 285,3                | 2,8                              | 143,8                                  | 5,6   | 15,3                   | 6,5                             | 1,1                 | 7,7                                       | 332,4 |
| <b>07 II</b>  | 1 153,4                                 | 819,1   | 802,0                           | 312,3  | 18,0                  | 314,6                | 2,5                              | 149,7                                  | 5,6   | 16,2                   | 6,6                             | 1,2                 | 8,5                                       | 335,1 |
| <b>07 III</b> | 1 161,2                                 | 824,8   | 804,3                           | 305,5  | 19,5                  | 323,4                | 2,3                              | 151,1                                  | 6,4   | 16,7                   | 6,8                             | 1,2                 | 8,7                                       | 340,2 |
| <b>07 IV</b>  | 1 197,5                                 | 871,8   | 849,8                           | 289,8  | 21,8                  | 368,9                | 1,7                              | 166,6                                  | 6,5   | 16,4                   | 7,1                             | 1,2                 | 8,1                                       | 331,2 |
| <b>08 I</b>   | 1 148,5                                 | 819,0   | 802,0                           | 232,7  | 20,2                  | 384,1                | 1,3                              | 158,8                                  | 6,5   | 16,8                   | 7,2                             | 0,3                 | 8,1                                       | 329,7 |
| <b>08 II</b>  | 1 176,4                                 | 846,9   | 825,4                           | 214,3  | 20,5                  | 414,1                | 1,1                              | 173,4                                  | 6,5   | 18,1                   | 7,2                             | 0,3                 | 9,5                                       | 333,0 |
| <b>08 III</b> | 1 166,2                                 | 839,8   | 814,7                           | 195,9  | 16,8                  | 420,3                | 0,9                              | 181,8                                  | 6,6   | 18,5                   | 7,5                             | 0,3                 | 9,6                                       | 333,1 |

## 5. INSTITUCIONES FINANCIERAS

## B) Balance agregado

5.1 (3ª parte) Activos financieros = Pasivos más activos financieros netos  
Valores absolutos

m.m. de euros

|               | Empresas de seguros y Fondos de pensiones<br>+33+34<br>28=27+29+30 | Entidades de seguros privados<br>29 | Mutualidades de previsión social |                 |             | Consortio de Compensación de Seguros<br>33 | Fondos de pensiones externos (Ley 8/87)<br>34 |
|---------------|--|-------------------------------------|----------------------------------|-----------------|-------------|--|---|
|               |  |                                     | Total                            | Ámbito nacional | Ámbito CCAA |  |   |
|               |  |                                     | 30=31+32                         | 31              | 32          |  |   |
| <b>03</b>     | 240,1  | 157,9                               | 18,9                             | 6,7             | 12,2        | 4,6  | 58,7  |
| <b>04</b>     | 269,9  | 176,9                               | 21,3                             | 7,3             | 14,0        | 5,4  | 67,8  |
| <b>05</b>     | 304,2  | 196,4                               | 24,5                             | 8,5             | 16,0        | 6,1  | 80,9  |
| <b>06</b>     | 324,1  | 208,9                               | 26,9                             | 9,3             | 17,6        | 6,7  | 88,5  |
| <b>07</b>     | 331,2  | 210,1                               | 28,3                             | 9,7             | 18,6        | 7,2  | 91,5  |
| <b>04 IV</b>  | 269,9  | 176,9                               | 21,3                             | 7,3             | 14,0        | 5,4  | 67,8  |
| <b>05 I</b>   | 277,7  | ...                                 | ...                              | ...             | ...         | ...  | ...   |
| <b>05 II</b>  | 281,5  | ...                                 | ...                              | ...             | ...         | ...  | ...   |
| <b>05 III</b> | 292,5  | ...                                 | ...                              | ...             | ...         | ...  | ...   |
| <b>05 IV</b>  | 304,2  | 196,4                               | 24,5                             | 8,5             | 16,0        | 6,1  | 80,9  |
| <b>06 I</b>   | 308,0  | ...                                 | ...                              | ...             | ...         | ...  | ...   |
| <b>06 II</b>  | 310,7  | ...                                 | ...                              | ...             | ...         | ...  | ...   |
| <b>06 III</b> | 320,4  | ...                                 | ...                              | ...             | ...         | ...  | ...   |
| <b>06 IV</b>  | 324,1  | 208,9                               | 26,9                             | 9,3             | 17,6        | 6,7  | 88,5  |
| <b>07 I</b>   | 332,4  | ...                                 | ...                              | ...             | ...         | ...  | ...   |
| <b>07 II</b>  | 335,1  | ...                                 | ...                              | ...             | ...         | ...  | ...   |
| <b>07 III</b> | 340,2  | ...                                 | ...                              | ...             | ...         | ...  | ...   |
| <b>07 IV</b>  | 331,2  | 210,1                               | 28,3                             | 9,7             | 18,6        | 7,2  | 91,5  |
| <b>08 I</b>   | 329,7  | ...                                 | ...                              | ...             | ...         | ...  | ...   |
| <b>08 II</b>  | 333,0  | ...                                 | ...                              | ...             | ...         | ...  | ...   |
| <b>08 III</b> | 333,1  | ...                                 | ...                              | ...             | ...         | ...  | ...   |

## 5. INSTITUCIONES FINANCIERAS

## B) Balance agregado

5.2 (1ª parte) Activos financieros = Pasivos más activos financieros netos  
Estructuras

Porcentaje

|               | Instituciones financieras<br>1=2+10 | Instituciones financieras monetarias |                      |  |                      |                                  |  |                                       |          | Instituciones financieras no monetarias<br>10 |                                       |
|---------------|-------------------------------------|--------------------------------------|----------------------|--|----------------------|----------------------------------|--|---------------------------------------|----------|---|---------------------------------------|
|               |                                     | Total<br>2=3+4                       | Banco de España<br>3 | Otras instituciones financieras monetarias |                      |                                  |  |                                       |          |   | Fondos mercado monetario (FIAMM)<br>9 |
|               |                                     |                                      |                      | Total<br>4=5+9                             | Entidades de crédito |                                  |  | Fondos mercado monetario (FIAMM)<br>9 |          |   |                                       |
|               |                                     |                                      |                      |  | Total<br>5=6+7+8     | Bancos cajas y cooperativas<br>6 | Establecimientos financieros de crédito<br>7 |                                       | ICO<br>8 |   |                                       |
|               |                                     |                                      |                      |  |                      |                                  |  |                                       |          |   |                                       |
| <b>03</b>     | 100,00                              | 75,95                                | 4,84                 | 71,11                                      | 68,45                | 65,37                            | 1,67   | 1,24                                  | 2,67     | 24,05   |                                       |
| <b>04</b>     | 100,00                              | 74,37                                | 4,33                 | 70,04                                      | 67,74                | 64,66                            | 1,67   | 1,02                                  | 2,30     | 25,63   |                                       |
| <b>05</b>     | 100,00                              | 73,73                                | 3,96                 | 69,77                                      | 68,02                | 65,19                            | 1,66   | 0,88                                  | 1,75     | 26,27   |                                       |
| <b>06</b>     | 100,00                              | 71,66                                | 3,71                 | 67,95                                      | 67,95                | 65,11                            | 1,64   | 0,90                                  | 0,00     | 28,34   |                                       |
| <b>07</b>     | 100,00                              | 72,31                                | 3,99                 | 68,33                                      | 68,33                | 65,57                            | 1,50   | 0,92                                  | -        | 27,69   |                                       |
| <b>04 IV</b>  | 100,00                              | 74,37                                | 4,33                 | 70,04                                      | 67,74                | 64,66                            | 1,67   | 1,02                                  | 2,30     | 25,63   |                                       |
| <b>05 I</b>   | 100,00                              | 74,13                                | 4,48                 | 69,65                                      | 67,61                | 64,62                            | 1,61   | 0,99                                  | 2,04     | 25,87   |                                       |
| <b>05 II</b>  | 100,00                              | 74,06                                | 4,28                 | 69,78                                      | 67,87                | 64,92                            | 1,64   | 0,95                                  | 1,91     | 25,94   |                                       |
| <b>05 III</b> | 100,00                              | 73,59                                | 4,00                 | 69,59                                      | 67,71                | 64,84                            | 1,64   | 0,91                                  | 1,88     | 26,41   |                                       |
| <b>05 IV</b>  | 100,00                              | 73,73                                | 3,96                 | 69,77                                      | 68,02                | 65,19                            | 1,66   | 0,88                                  | 1,75     | 26,27   |                                       |
| <b>06 I</b>   | 100,00                              | 72,62                                | 3,87                 | 68,74                                      | 67,69                | 64,84                            | 1,60   | 0,94                                  | 1,06     | 27,38   |                                       |
| <b>06 II</b>  | 100,00                              | 72,57                                | 3,92                 | 68,65                                      | 67,61                | 64,71                            | 1,63   | 0,96                                  | 1,04     | 27,43   |                                       |
| <b>06 III</b> | 100,00                              | 72,38                                | 3,57                 | 68,81                                      | 68,05                | 65,15                            | 1,63   | 0,96                                  | 0,76     | 27,62   |                                       |
| <b>06 IV</b>  | 100,00                              | 71,66                                | 3,71                 | 67,95                                      | 67,95                | 65,11                            | 1,64   | 0,90                                  | 0,00     | 28,34   |                                       |
| <b>07 I</b>   | 100,00                              | 71,13                                | 3,53                 | 67,60                                      | 67,60                | 64,78                            | 1,58   | 0,92                                  | -        | 28,87   |                                       |
| <b>07 II</b>  | 100,00                              | 71,29                                | 3,72                 | 67,57                                      | 67,57                | 64,82                            | 1,40   | 1,03                                  | -        | 28,71   |                                       |
| <b>07 III</b> | 100,00                              | 71,68                                | 3,44                 | 68,24                                      | 68,24                | 65,45                            | 1,41   | 1,05                                  | -        | 28,32   |                                       |
| <b>07 IV</b>  | 100,00                              | 72,31                                | 3,99                 | 68,33                                      | 68,33                | 65,57                            | 1,50   | 0,92                                  | -        | 27,69   |                                       |
| <b>08 I</b>   | 100,00                              | 73,26                                | 3,19                 | 70,07                                      | 69,19                | 66,43                            | 1,49   | 0,99                                  | 0,88     | 26,74   |                                       |
| <b>08 II</b>  | 100,00                              | 73,52                                | 3,34                 | 70,18                                      | 69,41                | 66,63                            | 1,49   | 1,00                                  | 0,77     | 26,48   |                                       |
| <b>08 III</b> | 100,00                              | 74,05                                | 3,83                 | 70,21                                      | 69,53                | 66,68                            | 1,48   | 1,08                                  | 0,68     | 25,95   |                                       |

5. INSTITUCIONES FINANCIERAS  
B) Balance agregado

5.2 (2ª parte) Activos financieros = Pasivos más activos financieros netos  
Estructuras

Porcentaje

|          | Institu-<br>ciones<br>financie-<br>ras no<br>moneta-<br>rias<br><br>=15+27<br>14=13= | Instituciones financieras no monetarias excepto seguros y fondos de pensiones |                                 |   |                                  |                                   |  |   |       |                        |  |                             |       | Empresas<br>de seguri-<br>dad y<br>Fondos<br>de pen-<br>siones<br><br>27 |
|----------|--|---|---------------------------------|---|----------------------------------|-----------------------------------|--|---|-------|------------------------|--|-----------------------------|-------|--|
|          |  | Total   | Otras instituciones financieras |   |                                  |                                   |  |   |       | Auxiliares financieros |  |                             |       |  |
|          |  |   | Total                           | Instituc<br>de inver<br>sion co-<br>lectiva<br>excepto<br>FIAMM | Socie-<br>dades<br>de<br>valores | Fondos<br>de<br>tituli-<br>zación | Fondos<br>de<br>inver-<br>sion en<br>mobi-<br>liaria | Emiso-<br>res de<br>parti-<br>cipacion.<br>preferen-<br>tes | Resto | Total                  | Fondos<br>de<br>garan-<br>tia de<br>depósi-<br>tos | Agencia-<br>s de<br>valores | Resto |  |
| 15=16+23 | 16=17a22   | 17  | 18                              | 19  | 20                               | 21                                | 22   | 23=24a26  | 24    | 25                     | 26   |                             |       |  |
| 03       | 24,05  | 13,05   | 12,57                           | 8,00  | 0,47                             | 3,93                              | 0,04   | 0,07  | 0,06  | 0,48                   | 0,22   | 0,02                        | 0,24  | 11,00  |
| 04       | 25,63  | 14,90   | 14,44                           | 8,01  | 0,38                             | 5,19                              | 0,06   | 0,73  | 0,07  | 0,46                   | 0,22   | 0,03                        | 0,21  | 10,73  |
| 05       | 26,27  | 16,44   | 16,06                           | 7,57  | 0,39                             | 5,87                              | 0,08   | 2,10  | 0,06  | 0,38                   | 0,18   | 0,03                        | 0,18  | 9,83   |
| 06       | 28,34  | 19,38   | 18,99                           | 8,19  | 0,44                             | 6,89                              | 0,08   | 3,35  | 0,05  | 0,39                   | 0,16   | 0,03                        | 0,20  | 8,96   |
| 07       | 27,69  | 19,97   | 19,59                           | 6,64  | 0,50                             | 8,45                              | 0,04   | 3,82  | 0,15  | 0,38                   | 0,16   | 0,03                        | 0,19  | 7,72   |
| 04 IV    | 25,63  | 14,90   | 14,44                           | 8,01  | 0,38                             | 5,19                              | 0,06   | 0,73  | 0,07  | 0,46                   | 0,22   | 0,03                        | 0,21  | 10,73  |
| 05 I     | 25,87  | 15,33   | 14,90                           | 8,04  | 0,47                             | 5,25                              | 0,08   | 1,01  | 0,06  | 0,42                   | 0,20   | 0,02                        | 0,20  | 10,54  |
| II       | 25,94  | 16,04   | 15,64                           | 7,76  | 0,52                             | 5,58                              | 0,08   | 1,64  | 0,06  | 0,40                   | 0,19   | 0,02                        | 0,19  | 9,91   |
| III      | 26,41  | 16,34   | 15,94                           | 7,94  | 0,44                             | 5,44                              | 0,08   | 1,97  | 0,06  | 0,39                   | 0,18   | 0,03                        | 0,18  | 10,08  |
| IV       | 26,27  | 16,44   | 16,06                           | 7,57  | 0,39                             | 5,87                              | 0,08   | 2,10  | 0,06  | 0,38                   | 0,18   | 0,03                        | 0,18  | 9,83   |
| 06 I     | 27,38  | 17,80   | 17,42                           | 8,21  | 0,40                             | 5,92                              | 0,08   | 2,76  | 0,06  | 0,38                   | 0,18   | 0,03                        | 0,18  | 9,58   |
| II       | 27,43  | 18,08   | 17,71                           | 7,81  | 0,36                             | 6,25                              | 0,07   | 3,16  | 0,06  | 0,37                   | 0,17   | 0,03                        | 0,17  | 9,36   |
| III      | 27,62  | 18,33   | 17,97                           | 7,82  | 0,46                             | 6,22                              | 0,07   | 3,34  | 0,05  | 0,36                   | 0,17   | 0,03                        | 0,16  | 9,29   |
| IV       | 28,34  | 19,38   | 18,99                           | 8,19  | 0,44                             | 6,89                              | 0,08   | 3,35  | 0,05  | 0,39                   | 0,16   | 0,03                        | 0,20  | 8,96   |
| 07 I     | 28,87  | 20,09   | 19,69                           | 7,94  | 0,38                             | 7,41                              | 0,07   | 3,74  | 0,14  | 0,40                   | 0,17   | 0,03                        | 0,20  | 8,79   |
| II       | 28,71  | 20,26   | 19,86                           | 7,72  | 0,45                             | 7,78                              | 0,06   | 3,70  | 0,14  | 0,40                   | 0,16   | 0,03                        | 0,21  | 8,45   |
| III      | 28,32  | 19,92   | 19,52                           | 7,38  | 0,47                             | 7,81                              | 0,05   | 3,65  | 0,15  | 0,40                   | 0,16   | 0,03                        | 0,21  | 8,40   |
| IV       | 27,69  | 19,97   | 19,59                           | 6,64  | 0,50                             | 8,45                              | 0,04   | 3,82  | 0,15  | 0,38                   | 0,16   | 0,03                        | 0,19  | 7,72   |
| 08 I     | 26,74  | 18,86   | 18,51                           | 5,36  | 0,46                             | 8,85                              | 0,03   | 3,66  | 0,15  | 0,36                   | 0,17   | 0,01                        | 0,19  | 7,87   |
| II       | 26,48  | 18,82   | 18,45                           | 4,76  | 0,46                             | 9,20                              | 0,03   | 3,85  | 0,15  | 0,38                   | 0,16   | 0,01                        | 0,21  | 7,66   |
| III      | 25,95  | 18,45   | 18,06                           | 4,30  | 0,37                             | 9,23                              | 0,02   | 3,99  | 0,14  | 0,38                   | 0,17   | 0,01                        | 0,21  | 7,51   |

5. INSTITUCIONES FINANCIERAS  
B) Balance agregado

5.2 (3ª parte) Activos financieros = Pasivos más activos financieros netos  
Estructuras

Porcentaje

|       | Seguros<br>y fondos<br>de<br>pensiones<br><br>+30+33+34<br>28=27=29+ | Entidades<br>de<br>seguros<br>privados<br><br>29 | Mutualidades de previsión social |                    |                | Consortio<br>de<br>Compensa-<br>ción de<br>Seguros<br><br>33 | Fondos de<br>pensiones<br>externos<br>(Ley 8/87)<br><br>34 |
|-------|--|--|----------------------------------|--------------------|----------------|--|--|
|       |  |  | Total                            | Ámbito<br>nacional | Ámbito<br>CCAA |  |  |
|       |  |  | 30=31+32                         | 31                 | 32             |  |  |
| 03    | 11,00  | 7,23   | 0,86                             | 0,31               | 0,56           | 0,21   | 2,69   |
| 04    | 10,73  | 7,00   | 0,84                             | 0,29               | 0,55           | 0,21   | 2,68   |
| 05    | 9,83   | 6,27   | 0,78                             | 0,27               | 0,51           | 0,20   | 2,58   |
| 06    | 8,96   | 5,66   | 0,73                             | 0,25               | 0,48           | 0,18   | 2,40   |
| 07    | 7,72   | 4,81   | 0,65                             | 0,22               | 0,43           | 0,17   | 2,10   |
| 04 IV | 10,73  | 7,00   | 0,84                             | 0,29               | 0,55           | 0,21   | 2,68   |
| 05 I  | 10,54  | ...  | ...                              | ...                | ...            | ...  | ...  |
| II    | 9,91   | ...  | ...                              | ...                | ...            | ...  | ...  |
| III   | 10,08  | ...  | ...                              | ...                | ...            | ...  | ...  |
| IV    | 9,83   | 6,27   | 0,78                             | 0,27               | 0,51           | 0,20   | 2,58   |
| 06 I  | 9,58   | ...  | ...                              | ...                | ...            | ...  | ...  |
| II    | 9,36   | ...  | ...                              | ...                | ...            | ...  | ...  |
| III   | 9,29   | ...  | ...                              | ...                | ...            | ...  | ...  |
| IV    | 8,96   | 5,66   | 0,73                             | 0,25               | 0,48           | 0,18   | 2,40   |
| 07 I  | 8,79   | ...  | ...                              | ...                | ...            | ...  | ...  |
| II    | 8,45   | ...  | ...                              | ...                | ...            | ...  | ...  |
| III   | 8,40   | ...  | ...                              | ...                | ...            | ...  | ...  |
| IV    | 7,72   | 4,81   | 0,65                             | 0,22               | 0,43           | 0,17   | 2,10   |
| 08 I  | 7,87   | ...  | ...                              | ...                | ...            | ...  | ...  |
| II    | 7,66   | ...  | ...                              | ...                | ...            | ...  | ...  |
| III   | 7,51   | ...  | ...                              | ...                | ...            | ...  | ...  |

## CAPÍTULO 6 INSTITUCIONES FINANCIERAS MONETARIAS

6. INSTITUCIONES FINANCIERAS MONETARIAS  
A) Balance según los estados de la zona del euro

6.A Balance. Detalle por instituciones

Datos referidos a Diciembre de 2020

Millones de euros

|   | Serie en cuadro y columna/<br>Time series in table and column | Instituciones financieras monetarias/<br>Monetary financial institutions | Banco de España            | Otras instituciones financieras monetarias/<br>Other monetary financial institutions |   |
|---|---|--|----------------------------|--|---|
|   |   | A=B+C  | (Capítulo 7/<br>Chapter 7) | (Capítulo 8/<br>Chapter 8)   |   |
| ACTIVO  |   |  | B                          | C  | ASSETS                                    |
| <b>1 A. RESIDENTES EN ESPAÑA . . . . .</b>                            | <b>6.3/1</b>  | <b>2 754 103</b>   | <b>672 092</b>             | <b>2 082 011</b>   | <b>1 A. DOMESTIC</b>                      |
| <b>2 2. Préstamos y créditos . . . . .</b>                            | <b>6.3/2</b>  | <b>1 898 945</b>   | <b>265 259</b>             | <b>1 633 686</b>   | <b>2 2. Loans</b>                         |
| 3 2e. Del cual: euros . . . . .                                       | 6.3/3   | 1 881 591  | 261 404                    | 1 620 187  | 3 2e. Of which: euro                      |
| 4 IFM . . . . .   | 6.3/4   | 625 067  | 265 065                    | 360 002  | 4 MFIs                                    |
| 5 2e. Del cual: euros . . . . .                                       | 6.3/5   | 618 716  | 261 210                    | 357 506  | 5 2e. Of which: euro                      |
| 6 Administraciones Públicas . . . . .                                 | 6.3/6   | 77 332   | -                          | 77 332   | 6 General government                      |
| 7 2e. Del cual: euros . . . . .                                       | 6.3/7   | 77 332   | -                          | 77 332   | 7 2e. Of which: euro                      |
| 8 Otros sectores residentes . . . . .                                 | 6.3/8   | 1 196 545  | 194                        | 1 196 351  | 8 Other resident sectors                  |
| 9 2e. Del cual: euros . . . . .                                       | 6.3/9   | 1 185 543  | 194                        | 1 185 350  | 9 2e. Of which: euro                      |
| <b>10 3. Valores representativos de deuda . . . . .</b>               | <b>6.3/10</b>   | <b>779 650</b>   | <b>406 722</b>             | <b>372 928</b>   | <b>10 3. Debt securities</b>              |
| 11 3e. Del cual: euros . . . . .                                      | 6.3/11  | 779 525  | 406 722                    | 372 803  | 11 3e. Of which: euro                     |
| 12 IFM . . . . .  | 6.4/3   | 33 984   | 24 972                     | 9 012  | 12 MFIs                                   |
| 13 3e. Euros . . . . .  | 6.4/4   | 33 968   | 24 972                     | 8 996  | 13 3e. Euro                               |
| 14 Del cual: hasta dos años . . . . .                                 | -   | 962  | -                          | 962  | 14 Of which: up to 2 years                |
| 15 3x. Monedas distintas del euro . . . . .                           | -   | 16   | -                          | 16   | 15 3x. Other currencies                   |
| 16 Del cual: hasta dos años . . . . .                                 | -   | 2  | -                          | 2  | 16 Of which: up to 2 years                |
| 17 Administraciones Públicas . . . . .                                | 6.4/6   | 544 887  | 347 392                    | 197 495  | 17 General government                     |
| 18 3e. Del cual: euros . . . . .                                      | 6.4/7   | 544 797  | 347 392                    | 197 405  | 18 3e. Of which: euro                     |
| 19 Otros sectores residentes . . . . .                                | 6.4/8   | 200 779  | 34 358                     | 166 421  | 19 Other resident sectors                 |
| 20 3e. Del cual: euros . . . . .                                      | 6.4/9   | 200 760  | 34 358                     | 166 402  | 20 3e. Of which: euro                     |
| <b>21 4. Participaciones en Fondos de Inversión . . . . .</b>         | <b>6.3/12</b>   | <b>2 199</b>   | <b>-</b>                   | <b>2 199</b>   | <b>21 4. Investment fund shares/units</b> |
| 22 Instituciones Financieras . . . . .                                | -   | 2 199  | -                          | 2 199  | 22 Financial Institutions                 |
| 23 4e. Del cual: euros . . . . .                                      | -   | 2 195  | -                          | 2 195  | 23 4e. Of which: euro                     |
| <b>24 5. Participaciones en el capital . . . . .</b>                  | <b>6.3/13</b>   | <b>73 310</b>  | <b>112</b>                 | <b>73 197</b>  | <b>24 5. Equity</b>                       |
| 25 IFM . . . . .  | -   | 16 875   | -                          | 16 875   | 25 MFIs                                   |
| 26 Otros sectores residentes . . . . .                                | -   | 56 434   | 112                        | 56 322   | 26 Other resident sectors                 |
| <b>27 B. RESIDENTES EN OTROS PAISES DE LA ZONA DEL EURO . . . . .</b> | <b>6.5/1</b>  | <b>309 804</b>   | <b>26 143</b>              | <b>283 661</b>   | <b>27 B. OTHER EURO AREA COUNTRIES</b>    |
| <b>28 2. Préstamos y créditos . . . . .</b>                           | <b>6.5/2</b>  | <b>166 388</b>   | <b>4 823</b>               | <b>161 565</b>   | <b>28 2. Loans</b>                        |
| 29 2e. Del cual: euros . . . . .                                      | 6.5/3   | 150 052  | 4 812                      | 145 240  | 29 2e. Of which: euro                     |
| 30 IFM . . . . .  | 6.5/4   | 119 150  | 4 823                      | 114 327  | 30 MFIs                                   |
| 31 2e. Del cual: euros . . . . .                                      | 6.5/5   | 107 075  | 4 812                      | 102 263  | 31 2e. Of which: euro                     |
| 32 Administraciones Públicas . . . . .                                | 6.5/6   | 237  | -                          | 237  | 32 General government                     |
| 33 2e. Del cual: euros . . . . .                                      | 6.5/7   | 237  | -                          | 237  | 33 2e. Of which: euro                     |
| 34 Otros sectores residentes . . . . .                                | 6.5/8   | 47 000   | -                          | 47 000   | 34 Other resident sectors                 |
| 35 2e. Del cual: euros . . . . .                                      | 6.5/9   | 42 740   | -                          | 42 740   | 35 2e. Of which: euro                     |
| <b>36 3. Valores representativos de deuda . . . . .</b>               | <b>6.5/10</b>   | <b>99 944</b>  | <b>20 270</b>              | <b>79 674</b>  | <b>36 3. Debt securities</b>              |
| 37 3e. Del cual: euros . . . . .                                      | 6.5/11  | 96 514   | 19 408                     | 77 106   | 37 3e. Of which: euro                     |
| 38 IFM . . . . .  | 6.6/3   | 8 190  | 858                        | 7 332  | 38 MFIs                                   |
| 39 3e. Euros . . . . .  | 6.6/4   | 7 069  | 10                         | 7 058  | 39 3e. Euro                               |
| 40 Del cual: hasta dos años . . . . .                                 | -   | 157  | -                          | 157  | 40 Of which: up to 2 years                |
| 41 3x. Monedas distintas del euro . . . . .                           | -   | 274  | -                          | 274  | 41 3x. Other currencies                   |
| 42 Del cual: hasta dos años . . . . .                                 | -   | 2  | -                          | 2  | 42 Of which: up to 2 years                |
| 43 Administraciones Públicas . . . . .                                | 6.6/6   | 69 685   | 11 559                     | 58 126   | 43 General government                     |
| 44 3e. Del cual: euros . . . . .                                      | 6.6/7   | 69 305   | 11 544                     | 57 761   | 44 3e. Of which: euro                     |
| 45 Otros sectores residentes . . . . .                                | 6.6/8   | 22 069   | 7 854                      | 14 215   | 45 Other resident sectors                 |
| 46 3e. Del cual: euros . . . . .                                      | 6.6/9   | 20 140   | 7 854                      | 12 287   | 46 3e. Of which: euro                     |

December 2020 data

EUR millions

6.A Balance sheet by institutional grouping

6. MONETARY FINANCIAL INSTITUTIONS  
A) Balance sheet according to the euro area returns

6. INSTITUCIONES FINANCIERAS MONETARIAS  
A) Balance según los estados de la zona del euro

6.A Balance. Detalle por instituciones

Datos referidos a Diciembre de 2020

Millones de euros

|  | Serie en cuadro y columna/<br>Time series in table and column | Instituciones financieras monetarias/<br>Monetary financial institutions | Banco de España            | Otras instituciones financieras monetarias/<br>Other monetary financial institutions |  |
|--|---|--|----------------------------|--|--|
|  |   | A=B+C  | (Capítulo 7/<br>Chapter 7) | (Capítulo 8/<br>Chapter 8)   |  |
| ACTIVO (continuación)  |   |  | B                          | C  | ASSETS (continued)                       |
| B. RESIDENTES EN OTROS PAÍSES DE LA ZONA DEL EURO (continuación) |   |  |                            |  | B. OTHER EURO AREA COUNTRIES (continued) |
| 47 4. Participaciones en Fondos de Inversión . . .               | 6.5/12  | 578  | -                          | 578  | 47 4. Investment fund shares/units       |
| 48 Instituciones Financieras . . . . .                           | -   | 578  | -                          | 578  | 48 Financial Institutions                |
| 49 5. Participaciones en el capital . . . . .                    | 6.5/14  | 42 894   | 1 049                      | 41 845   | 49 5. Equity                             |
| 50 IFM. . . . .  | -   | 8 384  | 1 049                      | 7 335  | 50 MFIs                                  |
| 51 Otros sectores residentes . . . . .                           | -   | 34 507   | -                          | 34 507   | 51 Other resident sectors                |
| 52 C. RESTO DEL MUNDO . . . . .                                  | 6.1/4   | 355 273  | 122 178                    | 233 095  | 52 C. REST OF THE WORLD                  |
| 53 2. Préstamos y créditos . . . . .                             | 6.7/3   | 146 474  | 10 151                     | 136 323  | 53 2. Loans                              |
| 54 2e. Del cual: euros . . . . .                                 | 6.7/4   | 37 157   | -                          | 37 157   | 54 2e. Of which: euro                    |
| 55 3. Valores representativos de deuda . . . . .                 | 6.7/5   | 137 265  | 111 914                    | 25 351   | 55 3. Debt securities                    |
| 56 3e. Del cual: euros . . . . .                                 | 6.7/6   | 73 420   | 64 582                     | 8 837  | 56 3e. Of which: euro                    |
| 57 4. Participaciones en Fondos de Inversión . . .               | 6.7/7   | 592  | 88                         | 505  | 57 4. Investment fund shares/units       |
| 58 4e. Del cual: euros . . . . .                                 | -   | ...  | -                          | ...  | 58 3e. Of which: euro                    |
| 59 5. Participaciones en el capital . . . . .                    | 6.7/8   | 70 942   | 25                         | 70 917   | 59 5. Equity                             |
| 60 5e. Del cual: euros . . . . .                                 | -   | ...  | -                          | ...  | 60 5e. Of which: euro                    |
| 61 D. SIN CLASIFICAR . . . . .                                   | 6.1/5   | 474 649  | 172 795                    | 301 854  | 61 D. UNCLASSIFIED                       |
| 62 1. Efectivo (todas las monedas) . . . . .                     | 6.1/10  | 8 615  | 1                          | 8 614  | 62 1. Cash (all currencies)              |
| 63 1e. Del cual: euros . . . . .                                 | -   | 8 385  | -                          | 8 385  | 63 1e. Of which: euro                    |
| 64 6. Activo fijo . . . . .                                      | 6.1/11  | 40 413   | 286                        | 40 127   | 64 6. Fixed assets                       |
| 65 7. Otros activos . . . . .                                    | 6.1/12  | 425 621  | 172 508                    | 253 113  | 65 7. Remaining assets                   |
| 66 7e. Del cual: euros . . . . .                                 | -   | 56 437   | ...                        | 56 437   | 66 7e. Of which: euro                    |
| 67 TOTAL ACTIVO. . . . .   | 6.1/1   | 3 893 829  | 993 208                    | 2 900 620  | 67 TOTAL ASSETS                          |
| 68 e Euros . . . . .   | 6.1/13  | 3 201 762  | 758 375                    | 2 443 387  | 68 e Euro                                |
| 69 x Monedas distintas del euro . . . . .                        | 6.1/14  | 236 376  | 82 388                     | 153 987  | 69 x Other currencies                    |
| 70 s/c Sin clasificar . . . . .                                  | 6.1/15  | 455 691  | 152 445                    | 303 246  | 70 n/c Unclassified                      |

December 2020 data

EUR millions

6.A Balance sheet by institutional grouping

6. MONETARY FINANCIAL INSTITUTIONS  
A) Balance sheet according to the euro area returns

6. INSTITUCIONES FINANCIERAS MONETARIAS  
A) Balance según los estados de la zona del euro

6.A Balance. Detalle por instituciones

Datos referidos a Diciembre de 2020

Millones de euros

|   | Serie en cuadro y columna/<br>Time series in table and column | Instituciones financieras monetarias/<br>Monetary financial institutions | Banco de España            | Otras instituciones financieras monetarias/<br>Other monetary financial institutions |  |
|---|---|--|----------------------------|--|--|
|   |   |  | (Capítulo 7/<br>Chapter 7) | (Capítulo 8/<br>Chapter 8)   |  |
|   |   | A=B+C  | B                          | C  |  |
| PASIVO  |   |  |                            |  | LIABILITIES                                  |
| <b>1 A. RESIDENTES EN ESPAÑA . . . . .</b>                                  | <b>6.2/2</b>  | <b>2 226 439</b>   | <b>274 424</b>             | <b>1 952 015</b>   | <b>1 A. DOMESTIC</b>                         |
| <b>2 9. Depósitos . . . . .</b>   | <b>6.8/1</b>  | <b>2 221 918</b>   | <b>274 424</b>             | <b>1 947 495</b>   | <b>2 9. Deposits</b>                         |
| 3 9e. Del cual: euros . . . . .   | 6.8/2   | 2 195 595  | 274 424                    | 1 921 171  | 3 9e. Of which: euro                         |
| 4 IFM . . . . .   | 6.8/3   | 624 995  | 253 131                    | 371 864  | 4 MFIs                                       |
| 5 9e. Del cual: euros . . . . .   | 6.8/4   | 619 666  | 253 131                    | 366 535  | 5 9e. Of which: euro                         |
| 6 Administración Central . . . . .  | 6.8/5   | 30 844   | 13 542                     | 17 302   | 6 Central government                         |
| 7 9e. Del cual: euros . . . . .   | -   | 30 796   | 13 542                     | 17 254   | 7 9e. Of which: euro                         |
| 8 Otras Administraciones Públicas . . . . .                                 | 6.8/6   | 67 503   | 4 050                      | 63 453   | 8 Other general government                   |
| 9 9e. Depósitos en euros . . . . .  | 6.8/9   | 67 496   | 4 050                      | 63 446   | 9 9e. Deposits in euro                       |
| 10 9.1e. A la vista . . . . .   | -   | 64 568   | 4 050                      | 60 518   | 10 9.1e. Overnight                           |
| 11 9.2e. A plazo . . . . .  | -   | 2 807  | -                          | 2 807  | 11 9.2e. With agreed maturity                |
| 12 Del cual: hasta dos años . . . . .                                       | -   | 2 429  | -                          | 2 429  | 12 Of which: up to two years                 |
| 13 9.3e. Con preaviso . . . . .   | -   | -  | -                          | -  | 13 9.3e. Redeemable at notice                |
| 14 9.4e. Cesiones temporales . . . . .                                      | -   | 121  | -                          | 121  | 14 9.4e. Repos                               |
| 15 9x. Depósitos en monedas distintas del euro . . . . .                    | -   | 7  | -                          | 7  | 15 9x. Deposits in other currencies          |
| 16 9.1x. A la vista . . . . .   | -   | 6  | -                          | 6  | 16 9.1x. Overnight                           |
| 17 9.2x. A plazo . . . . .  | -   | 1  | -                          | 1  | 17 9.2x. With agreed maturity                |
| 18 Del cual: hasta dos años . . . . .                                       | -   | 1  | -                          | 1  | 18 Of which: up to two years                 |
| 19 9.3x. Con preaviso . . . . .   | -   | -  | -                          | -  | 19 9.3x. Redeemable at notice                |
| 20 9.4x. Cesiones temporales . . . . .                                      | -   | -  | -                          | -  | 20 9.4x. Repos                               |
| 21 Otros sectores residentes . . . . .                                      | 6.8/7   | 1 498 577  | 3 701                      | 1 494 876  | 21 Other resident sectors                    |
| 22 9e. Depósitos en euros . . . . .   | 6.9/2   | 1 477 638  | 3 701                      | 1 473 937  | 22 9e. Deposits in euro                      |
| 23 9.1e. A la vista . . . . .   | 6.9/3   | 1 149 898  | 3 701                      | 1 146 196  | 23 9.1e. Overnight                           |
| 24 9.2e. A plazo . . . . .  | 6.9/4   | 306 704  | -                          | 306 704  | 24 9.2e. With agreed maturity                |
| 25 Del cual: hasta dos años . . . . .                                       | 6.9/5   | 122 079  | -                          | 122 079  | 25 Of which: up to two years                 |
| 26 9.3e. Con preaviso . . . . .   | 6.9/6   | 130  | -                          | 130  | 26 9.3e. Redeemable at notice                |
| 27 9.4e. Cesiones temporales . . . . .                                      | 6.9/7   | 20 906   | -                          | 20 906   | 27 9.4e. Repos                               |
| 28 9x. Depósitos en monedas distintas del euro . . . . .                    | 6.9/8   | 20 940   | -                          | 20 940   | 28 9x. Deposits in other currencies          |
| 29 9.1x. A la vista . . . . .   | 6.9/9   | 16 567   | -                          | 16 567   | 29 9.1x. Overnight                           |
| 30 9.2x. A plazo . . . . .  | 6.9/10  | 4 373  | -                          | 4 373  | 30 9.2x. With agreed maturity                |
| 31 Del cual: hasta dos años . . . . .                                       | 6.9/11  | 4 067  | -                          | 4 067  | 31 Of which: up to two years                 |
| 32 9.3x. Con preaviso . . . . .   | 6.9/12  | -  | -                          | -  | 32 9.3x. Redeemable at notice                |
| 33 9.4x. Cesiones temporales . . . . .                                      | 6.9/13  | -  | -                          | -  | 33 9.4x. Repos                               |
| <b>34 10. Participaciones de los fondos del mercado monetario . . . . .</b> | <b>-</b>  | <b>4 520</b>   | <b>-</b>                   | <b>4 520</b>   | <b>34 10. Money market fund shares/units</b> |
| <b>35 B. RESIDENTES EN OTROS PAÍSES DE LA ZONA DEL EURO . . . . .</b>       | <b>6.2/3</b>  | <b>647 972</b>   | <b>500 117</b>             | <b>147 855</b>   | <b>35 B. OTHER EURO AREA COUNTRIES</b>       |
| <b>36 9. Depósitos . . . . .</b>  | <b>6.10/1</b>   | <b>647 952</b>   | <b>500 117</b>             | <b>147 835</b>   | <b>36 9. Deposits</b>                        |
| 37 9e. Del cual: euros . . . . .  | 6.10/2  | 624 553  | 500 117                    | 124 436  | 37 9e. Of which: euro                        |
| 38 IFM . . . . .  | 6.10/3  | 607 164  | 500 117                    | 107 047  | 38 MFIs                                      |
| 39 9e. Del cual: euros . . . . .  | 6.10/4  | 593 176  | 500 117                    | 93 059   | 39 9e. Of which: euro                        |
| 40 Administración Central . . . . .   | 6.10/5  | 121  | -                          | 121  | 40 Central government                        |
| 41 9e. Del cual: euros . . . . .  | -   | 121  | -                          | 121  | 41 9e. Of which: euro                        |
| 42 Otras Administraciones Públicas . . . . .                                | 6.10/6  | 13   | -                          | 13   | 42 Other general government                  |
| 43 9e. Depósitos en euros . . . . .   | 6.10/9  | 13   | -                          | 13   | 43 9e. Deposits in euro                      |
| 44 9.1e. A la vista . . . . .   | -   | 13   | -                          | 13   | 44 9.1e. Overnight                           |
| 45 9.2e. A plazo . . . . .  | -   | -  | -                          | -  | 45 9.2e. With agreed maturity                |
| 46 Del cual: hasta dos años . . . . .                                       | -   | -  | -                          | -  | 46 Of which: up to two years                 |
| 47 9.3e. Con preaviso . . . . .   | -   | -  | -                          | -  | 47 9.3e. Redeemable at notice                |
| 48 9.4e. Cesiones temporales . . . . .                                      | -   | -  | -                          | -  | 48 9.4e. Repos                               |
| 49 9x. Depósitos en monedas distintas del euro . . . . .                    | -   | -  | -                          | -  | 49 9x. Deposits in other currencies          |
| 50 9.1x. A la vista . . . . .   | -   | -  | -                          | -  | 50 9.1x. Overnight                           |
| 51 9.2x. A plazo . . . . .  | -   | -  | -                          | -  | 51 9.2x. With agreed maturity                |
| 52 Del cual: hasta dos años . . . . .                                       | -   | -  | -                          | -  | 52 Of which: up to two years                 |
| 53 9.3x. Con preaviso . . . . .   | -   | -  | -                          | -  | 53 9.3x. Redeemable at notice                |
| 54 9.4x. Cesiones temporales . . . . .                                      | -   | -  | -                          | -  | 54 9.4x. Repos                               |

December 2020 data

6.A Balance sheet by institutional grouping

EUR millions

6. MONETARY FINANCIAL INSTITUTIONS  
A) Balance sheet according to the euro area returns



6. INSTITUCIONES FINANCIERAS MONETARIAS  
A) Balance según los estados de la zona del euro

6.A Balance. Detalle por instituciones

Datos referidos a Diciembre de 2020

Millones de euros

|   | Serie en cuadro y columna/<br>Time series in table and column | Instituciones financieras monetarias/<br>Monetary financial institutions | Banco de España            | Otras instituciones financieras monetarias/<br>Other monetary financial institutions |  |
|---|---|--|----------------------------|--|--|
|   |   |  | (Capítulo 7/<br>Chapter 7) | (Capítulo 8/<br>Chapter 8)   |  |
|   |   | A=B+C  | B                          | C  |  |
| <b>PASIVO (continuación)</b>  |   |  |                            |  | <b>LIABILITIES (continued)</b>                       |
| <b>B. RESIDENTES EN OTROS PAÍSES DE LA ZONA DEL EURO (continuación)</b> |   |  |                            |  | <b>B. OTHER EURO AREA COUNTRIES (continued)</b>      |
| <b>9. Depósitos (continuación)</b>                                      |   |  |                            |  | <b>9. Deposits (continued)</b>                       |
| 55 Otros sectores residentes . . . . .                                  | 6.11/1  | 40 653   | -                          | 40 653   | 55 Other resident sectors                            |
| 56 9e. Depósitos en euros . . . . .                                     | 6.11/2  | 31 243   | -                          | 31 243   | 56 9e. Deposits in euro                              |
| 57 9.1e. A la vista . . . . .   | 6.11/3  | 11 534   | -                          | 11 534   | 57 9.1e. Overnight                                   |
| 58 9.2e. A plazo . . . . .  | 6.11/4  | 15 036   | -                          | 15 036   | 58 9.2e. With agreed maturity                        |
| 59 Del cual: hasta dos años . . . . .                                   | 6.11/5  | 8 984  | -                          | 8 984  | 59 Of which: up to two years                         |
| 60 9.3e. Con preaviso . . . . .   | 6.11/6  | 257  | -                          | 257  | 60 9.3e. Redeemable at notice                        |
| 61 9.4e. Cesiones temporales . . . . .                                  | 6.11/7  | 4 416  | -                          | 4 416  | 61 9.4e. Repos                                       |
| 62 9x. Depósitos en monedas distintas del euro . . . . .                | 6.11/8  | 9 410  | -                          | 9 410  | 62 9x. Deposits in other currencies                  |
| 63 9.1x. A la vista . . . . .   | 6.11/9  | 858  | -                          | 858  | 63 9.1x. Overnight                                   |
| 64 9.2x. A plazo . . . . .  | 6.11/10   | 8 301  | -                          | 8 301  | 64 9.2x. With agreed maturity                        |
| 65 Del cual: hasta dos años . . . . .                                   | 6.11/11   | 4 239  | -                          | 4 239  | 65 Of which: up to two years                         |
| 66 9.3x. Con preaviso . . . . .   | 6.11/12   | 7  | -                          | 7  | 66 9.3x. Redeemable at notice                        |
| 67 9.4x. Cesiones temporales . . . . .                                  | 6.11/13   | 244  | -                          | 244  | 67 9.4x. Repos                                       |
| 68 10. Participaciones de los fondos del mercado monetario . . . . .    | -   | 20   | -                          | 20   | 68 10. Money market fund shares/units                |
| 69 C. RESTO DEL MUNDO . . . . .   | 6.2/4   | 97 689   | 4 248                      | 93 441   | 69 C. REST OF THE WORLD                              |
| 70 9. Depósitos . . . . .   | 6.12/1  | 97 658   | 4 248                      | 93 410   | 70 9. Deposits                                       |
| 71 9e. Depósitos en euros . . . . .                                     | 6.12/2  | 53 585   | 1 644                      | 51 941   | 71 9e. Deposits in euro                              |
| 72 A la vista, hasta dos años y con preaviso . . . . .                  | -   | 31 181   | -                          | 31 181   | 72 Overnight, up to 2 years and redeemable at notice |
| 73 A plazo mayor que dos años . . . . .                                 | -   | 13 991   | -                          | 13 991   | 73 With agreed maturity over 2 years                 |
| 74 Cesiones temporales . . . . .  | -   | 6 770  | -                          | 6 770  | 74 Repos   |
| 75 9x. Depósitos en monedas distintas del euro . . . . .                | -   | 44 073   | 2 604                      | 41 469   | 75 9x. Deposits in other currencies                  |
| 76 A la vista, hasta dos años y con preaviso . . . . .                  | -   | 34 846   | 2 604                      | 32 242   | 76 Overnight, up to 2 years and redeemable at notice |
| 77 A plazo mayor que dos años . . . . .                                 | -   | 3 168  | -                          | 3 168  | 77 With agreed maturity over 2 years                 |
| 78 Cesiones temporales . . . . .  | -   | 6 058  | -                          | 6 058  | 78 Repos   |
| 79 10. Participaciones de los fondos del mercado monetario . . . . .    | -   | 31   | -                          | 31   | 79 10. Money market fund shares/units                |
| 80 D. SIN CLASIFICAR . . . . .  | 6.2/5   | 921 729  | 214 420                    | 707 309  | 80 D. UNCLASSIFIED                                   |
| 81 8. Billetes y monedas . . . . .                                      | 6.2/6   | 162 332  | 162 332                    | -  | 81 8. Notes and coins                                |
| 82 11. Valores representativos de deuda . . . . .                       | 6.2/9   | 249 201  | -                          | 249 201  | 82 11. Debt securities issued                        |
| 83 11e. Euros . . . . .   | 6.12/10   | 211 073  | -                          | 211 073  | 83 11e. In euro                                      |
| 84 Del cual: hasta dos años . . . . .                                   | -   | 10 784   | -                          | 10 784   | 84 Of which: up to 2 years                           |
| 85 11x. En monedas distintas del euro . . . . .                         | -   | 38 128   | -                          | 38 128   | 85 11x. In other currencies                          |
| 86 Del cual: hasta dos años . . . . .                                   | -   | 9 788  | -                          | 9 788  | 86 Of which: up to 2 years                           |
| 87 13. Capital y reservas . . . . .                                     | 6.2/10  | 308 109  | 46 465                     | 261 644  | 87 13. Capital and reserves                          |
| 88 14. Otros pasivos . . . . .  | 6.2/11  | 202 087  | 5 623                      | 196 464  | 88 14. Remaining liabilities                         |
| 89 14e. Del cual: euros . . . . .                                       | -   | 46 210   | -                          | 46 210   | 89 14e. Of which: euro                               |
| 90 TOTAL PASIVOS . . . . .  | 6.2/1   | 3 893 829  | 993 208                    | 2 900 621  | 90 TOTAL LIABILITIES                                 |
| 91 e Euros . . . . .  | 6.2/12  | 3 293 348  | 938 517                    | 2 354 832  | 91 e Euro  |
| 92 x Monedas distintas del euro . . . . .                               | 6.2/13  | 138 887  | 5 936                      | 132 950  | 92 x Other currencies                                |
| 93 s/c Sin clasificar . . . . .   | 6.2/14  | 461 594  | 48 755                     | 412 839  | 93 n/c Unclassified                                  |

December 2020 data

EUR millions

6.A Balance sheet by institutional grouping

6. MONETARY FINANCIAL INSTITUTIONS  
A) Balance sheet according to the euro area returns

6. INSTITUCIONES FINANCIERAS MONETARIAS  
A) Balance según los estados de la zona del euro

6.1 Activo: resumen

mm de euros

|               | Total                         | Por residencia           |   |                     |  | Por instrumentos         |                                      |  |                                   |          |             |                               | Por monedas |                            |                |       |
|---------------|-------------------------------|--------------------------|---|---------------------|--|--------------------------|--------------------------------------|--|-----------------------------------|----------|-------------|-------------------------------|-------------|----------------------------|----------------|-------|
|               |                               | Residentes en España (a) | Residentes en otros países de zona euro (b) | Resto del mundo (c) | Rúbricas no clasificadas por residencia del emisor | Préstamos y créditos (a) | Valores representativos de deuda (a) | Participaciones en Fondos de Inversión (d) | Participaciones en el capital (e) | Efectivo | Activo fijo | Otros activos no clasificados | Euros       | Monedas distintas del euro | Sin clasificar |       |
|               |                               | 2                        | 3   | 4                   | 5=10a12  | 6                        | 7                                    | 8  | 9                                 | 10       | 11          | 12                            | 13          | 14                         | 15             |       |
|               | =13 a 15<br>=6 a 12<br>=2 a 5 |                          |   |                     |  |                          |                                      |  |                                   |          |             |                               |             |                            |                |       |
| <b>14</b>     | R                             | 3 335,0                  | 2 480,8                                     | 208,6               | 209,6  | 436,0                    | 1 966,4                              | 729,9                                      | 3,2                               | 199,4    | 7,6         | 47,2                          | 381,2       | 2 808,9                    | 140,8          | 385,3 |
| <b>15</b>     |                               | 3 276,3                  | 2 389,5                                     | 211,9               | 249,0  | 425,9                    | 1 920,6                              | 731,2                                      | 3,5                               | 195,1    | 8,0         | 48,2                          | 369,7       | 2 718,7                    | 163,3          | 394,3 |
| <b>16</b>     |                               | 3 308,2                  | 2 393,8                                     | 211,3               | 274,6  | 428,5                    | 1 883,2                              | 803,1                                      | 1,8                               | 191,5    | 7,5         | 44,0                          | 377,1       | 2 724,9                    | 175,8          | 407,5 |
| <b>17</b>     |                               | 3 418,3                  | 2 498,5                                     | 227,3               | 274,9  | 417,6                    | 1 954,1                              | 842,4                                      | 2,4                               | 201,8    | 8,1         | 38,7                          | 370,8       | 2 843,6                    | 164,1          | 410,7 |
| <b>18</b>     |                               | 3 393,8                  | 2 403,2                                     | 251,9               | 305,7  | 433,0                    | 1 914,5                              | 861,0                                      | 2,1                               | 183,2    | 8,7         | 35,0                          | 389,3       | 2 766,0                    | 196,0          | 431,8 |
| <b>19</b>     |                               | 3 396,7                  | 2 306,1                                     | 289,5               | 335,5  | 465,6                    | 1 892,2                              | 838,9                                      | 3,0                               | 197,1    | 9,4         | 41,3                          | 414,9       | 2 713,4                    | 220,3          | 463,0 |
| <b>19 Jul</b> |                               | 3 406,9                  | 2 335,9                                     | 283,9               | 315,7  | 471,4                    | 1 894,8                              | 846,8                                      | 2,1                               | 191,9    | 8,1         | 43,7                          | 419,5       | 2 746,2                    | 199,2          | 461,5 |
| <b>Ago</b>    |                               | 3 435,7                  | 2 326,6                                     | 287,7               | 319,5  | 501,8                    | 1 896,9                              | 843,9                                      | 2,0                               | 191,0    | 8,1         | 43,5                          | 450,2       | 2 747,3                    | 206,3          | 482,1 |
| <b>Sep</b>    |                               | 3 412,6                  | 2 307,6                                     | 281,4               | 326,8  | 496,9                    | 1 878,3                              | 842,2                                      | 2,0                               | 193,3    | 7,8         | 43,5                          | 445,5       | 2 711,9                    | 218,2          | 482,6 |
| <b>Oct</b>    |                               | 3 406,0                  | 2 313,4                                     | 275,1               | 327,7  | 489,8                    | 1 886,2                              | 832,5                                      | 2,1                               | 195,4    | 8,2         | 43,5                          | 438,2       | 2 712,3                    | 212,5          | 481,1 |
| <b>Nov</b>    |                               | 3 440,0                  | 2 323,8                                     | 292,8               | 330,6  | 492,9                    | 1 910,9                              | 839,5                                      | 3,3                               | 193,6    | 7,8         | 43,2                          | 441,8       | 2 739,9                    | 215,9          | 484,2 |
| <b>Dic</b>    |                               | 3 396,7                  | 2 306,1                                     | 289,5               | 335,5  | 465,6                    | 1 892,2                              | 838,9                                      | 3,0                               | 197,1    | 9,4         | 41,3                          | 414,9       | 2 713,4                    | 220,3          | 463,0 |
| <b>20 Ene</b> |                               | 3 403,3                  | 2 294,0                                     | 300,9               | 336,3  | 472,0                    | 1 902,6                              | 827,2                                      | 3,4                               | 198,1    | 8,1         | 41,6                          | 422,3       | 2 710,4                    | 224,4          | 468,4 |
| <b>Feb</b>    |                               | 3 428,4                  | 2 297,3                                     | 303,2               | 339,5  | 488,5                    | 1 910,9                              | 830,8                                      | 4,1                               | 194,2    | 7,7         | 41,6                          | 439,2       | 2 721,7                    | 227,7          | 479,1 |
| <b>Mar</b>    |                               | 3 566,4                  | 2 375,5                                     | 310,4               | 361,1  | 519,5                    | 2 005,9                              | 854,6                                      | 2,9                               | 183,6    | 8,9         | 41,7                          | 468,9       | 2 802,7                    | 264,6          | 499,1 |
| <b>Abr</b>    |                               | 3 608,2                  | 2 422,1                                     | 316,1               | 354,2  | 515,7                    | 2 026,3                              | 880,7                                      | 3,2                               | 182,4    | 8,4         | 41,6                          | 465,7       | 2 860,2                    | 253,9          | 494,1 |
| <b>May</b>    |                               | 3 646,8                  | 2 467,6                                     | 329,2               | 348,3  | 501,7                    | 2 043,5                              | 917,1                                      | 3,9                               | 180,6    | 7,8         | 41,4                          | 452,5       | 2 919,8                    | 243,8          | 483,1 |
| <b>Jun</b>    |                               | 3 855,8                  | 2 669,8                                     | 339,9               | 351,0  | 495,2                    | 2 228,9                              | 950,4                                      | 3,2                               | 178,2    | 7,8         | 41,2                          | 446,2       | 3 140,4                    | 242,8          | 472,7 |
| <b>Jul</b>    |                               | 3 847,7                  | 2 689,1                                     | 320,3               | 346,6  | 491,7                    | 2 216,1                              | 959,6                                      | 3,2                               | 177,1    | 8,2         | 41,1                          | 442,4       | 3 150,7                    | 230,8          | 466,2 |
| <b>Ago</b>    |                               | 3 833,1                  | 2 693,7                                     | 307,3               | 350,5  | 481,6                    | 2 201,7                              | 969,7                                      | 3,4                               | 176,7    | 7,8         | 40,9                          | 432,8       | 3 139,2                    | 234,4          | 459,5 |
| <b>Sep</b>    |                               | 3 851,2                  | 2 701,1                                     | 312,0               | 359,0  | 479,1                    | 2 206,3                              | 982,7                                      | 3,4                               | 179,7    | 7,6         | 40,6                          | 430,8       | 3 153,0                    | 238,2          | 460,0 |
| <b>Oct</b>    |                               | 3 844,3                  | 2 701,2                                     | 309,2               | 356,4  | 477,5                    | 2 192,8                              | 989,8                                      | 3,5                               | 180,8    | 7,7         | 40,4                          | 429,4       | 3 148,3                    | 237,3          | 458,7 |
| <b>Nov</b>    |                               | 3 880,5                  | 2 737,5                                     | 310,6               | 360,5  | 471,8                    | 2 220,0                              | 999,3                                      | 3,4                               | 186,1    | 7,5         | 40,4                          | 424,0       | 3 186,9                    | 236,4          | 457,2 |
| <b>Dic</b>    | P                             | 3 893,8                  | 2 754,1                                     | 309,8               | 355,3  | 474,6                    | 2 211,8                              | 1 016,9                                    | 3,4                               | 187,2    | 8,6         | 40,4                          | 425,6       | 3 200,0                    | 238,1          | 455,7 |

Véanse notas al final del capítulo

6. INSTITUCIONES FINANCIERAS MONETARIAS  
A) Balance según los estados de la zona del euro

6.2 Pasivo: resumen

mm de euros

|               | Total                         | Por residencia       |  |                     |   | Por instrumentos   |           |   |   |                    |                               | Por monedas |                            |                |       |
|---------------|-------------------------------|----------------------|--|---------------------|---|--------------------|-----------|---|---|--------------------|-------------------------------|-------------|----------------------------|----------------|-------|
|               |                               | Residentes en España | Residentes en otros países de la zona euro (b) | Resto del mundo (a) | Rúbricas no clasificadas por residencia del tenedor (a) | Billetes y monedas | Depósitos | Participaciones en fondos del mercado monetario | Valores representativos de deuda emitidos | Capital y reservas | Otros pasivos no clasificados | Euros       | Monedas distintas del euro | Sin clasificar |       |
|               |                               | 2                    | 3  | 4                   | 5=6+9a12  | 6                  | 7         | 8   | 9   | 10                 | 11                            | 12          | 13                         | 14             |       |
|               | =12 a 14<br>=6 a 11<br>=2 a 5 |                      |  |                     |   |                    |           |   |   |                    |                               |             |                            |                |       |
| <b>14</b>     | R                             | 3 335,0              | 1 819,6  | 397,3               | 115,9   | 1 002,2            | 122,0     | 2 325,5   | 7,3                                       | 260,1              | 363,8                         | 256,2       | 2 701,1                    | 107,3          | 526,5 |
| <b>15</b>     |                               | 3 276,3              | 1 792,3  | 442,5               | 111,8   | 929,7              | 129,2     | 2 338,3   | 8,3                                       | 232,5              | 342,6                         | 225,4       | 2 669,7                    | 114,5          | 492,2 |
| <b>16</b>     |                               | 3 308,2              | 1 799,4  | 498,6               | 114,2   | 896,0              | 134,4     | 2 402,5   | 9,7                                       | 207,6              | 334,5                         | 219,5       | 2 711,9                    | 110,6          | 485,7 |
| <b>17</b>     |                               | 3 418,1              | 1 869,8  | 539,5               | 113,4   | 895,4              | 139,7     | 2 515,6   | 7,1                                       | 227,5              | 325,8                         | 202,3       | 2 834,3                    | 109,4          | 474,4 |
| <b>18</b>     |                               | 3 393,8              | 1 849,3  | 553,6               | 118,2   | 872,7              | 147,0     | 2 514,3   | 6,8                                       | 230,0              | 308,3                         | 187,4       | 2 811,9                    | 128,2          | 453,7 |
| <b>19</b>     |                               | 3 396,7              | 1 828,3  | 557,1               | 103,8   | 907,5              | 147,3     | 2 485,5   | 3,8                                       | 247,2              | 314,5                         | 198,4       | 2 791,2                    | 140,0          | 465,5 |
| <b>19 Jul</b> |                               | 3 406,9              | 1 829,8  | 563,0               | 99,5  | 914,7              | 142,6     | 2 486,6   | 5,6                                       | 236,1              | 313,3                         | 222,8       | 2 798,7                    | 126,9          | 481,3 |
| <b>Ago</b>    |                               | 3 435,7              | 1 840,9  | 559,5               | 104,1   | 931,2              | 142,7     | 2 498,8   | 5,6                                       | 236,2              | 314,5                         | 237,8       | 2 815,9                    | 130,5          | 489,3 |
| <b>Sep</b>    |                               | 3 412,6              | 1 830,1  | 535,3               | 109,6   | 937,6              | 142,9     | 2 471,2   | 3,8                                       | 240,1              | 316,4                         | 238,2       | 2 781,5                    | 137,0          | 494,1 |
| <b>Oct</b>    |                               | 3 406,0              | 1 831,9  | 545,6               | 97,7  | 930,8              | 143,5     | 2 471,5   | 3,8                                       | 241,6              | 314,4                         | 231,2       | 2 782,1                    | 134,7          | 489,2 |
| <b>Nov</b>    |                               | 3 440,0              | 1 853,6  | 553,8               | 102,0   | 930,7              | 144,3     | 2 505,7   | 3,7                                       | 246,7              | 315,7                         | 224,0       | 2 817,3                    | 139,1          | 483,7 |
| <b>Dic</b>    |                               | 3 396,7              | 1 828,3  | 557,1               | 103,8   | 907,5              | 147,3     | 2 485,5   | 3,8                                       | 247,2              | 314,5                         | 198,4       | 2 791,2                    | 140,0          | 465,5 |
| <b>20 Ene</b> |                               | 3 403,3              | 1 811,3  | 550,5               | 105,2   | 936,2              | 145,3     | 2 463,3   | 3,8                                       | 257,0              | 318,0                         | 215,9       | 2 770,4                    | 149,7          | 483,2 |
| <b>Feb</b>    |                               | 3 428,4              | 1 833,2  | 549,1               | 108,8   | 937,3              | 145,2     | 2 487,5   | 3,6                                       | 261,2              | 319,2                         | 211,8       | 2 797,8                    | 155,1          | 475,6 |
| <b>Mar</b>    |                               | 3 566,4              | 1 912,7  | 581,3               | 117,9   | 954,5              | 149,1     | 2 607,8   | 4,1                                       | 256,8              | 313,4                         | 235,2       | 2 909,0                    | 170,3          | 487,2 |
| <b>Abr</b>    |                               | 3 608,2              | 1 944,4  | 598,8               | 108,8   | 956,2              | 151,3     | 2 647,8   | 4,1                                       | 254,1              | 315,2                         | 235,7       | 2 950,4                    | 167,7          | 490,0 |
| <b>May</b>    |                               | 3 646,8              | 1 973,0  | 627,7               | 104,1   | 942,0              | 153,4     | 2 700,8   | 4,0                                       | 256,4              | 314,9                         | 217,3       | 3 005,1                    | 166,6          | 475,1 |
| <b>Jun</b>    |                               | 3 855,8              | 2 160,5  | 634,1               | 105,6   | 955,7              | 154,6     | 2 896,1   | 3,9                                       | 259,3              | 309,6                         | 232,3       | 3 209,8                    | 161,2          | 484,8 |
| <b>Jul</b>    |                               | 3 847,7              | 2 175,7  | 628,5               | 95,1  | 948,3              | 156,1     | 2 895,3   | 4,0                                       | 258,8              | 308,2                         | 225,2       | 3 221,8                    | 150,6          | 475,3 |
| <b>Ago</b>    |                               | 3 833,1              | 2 185,2  | 622,5               | 97,0  | 928,5              | 156,7     | 2 900,5   | 4,1                                       | 256,0              | 308,4                         | 207,4       | 3 226,8                    | 145,6          | 460,6 |
| <b>Sep</b>    |                               | 3 851,2              | 2 191,6  | 632,8               | 97,6  | 929,1              | 157,0     | 2 917,8   | 4,2                                       | 255,1              | 309,2                         | 207,9       | 3 243,0                    | 143,1          | 465,1 |
| <b>Oct</b>    |                               | 3 844,3              | 2 205,0  | 619,5               | 95,9  | 923,9              | 157,9     | 2 916,1   | 4,3                                       | 252,9              | 309,2                         | 204,0       | 3 242,4                    | 140,9          | 460,9 |
| <b>Nov</b>    |                               | 3 880,5              | 2 219,2  | 638,5               | 98,7  | 924,1              | 159,0     | 2 952,0   | 4,4                                       | 248,3              | 307,2                         | 209,6       | 3 277,4                    | 137,3          | 465,8 |
| <b>Dic</b>    | P                             | 3 893,8              | 2 226,4  | 648,0               | 97,7  | 921,7              | 162,3     | 2 967,5   | 4,6                                       | 249,2              | 308,1                         | 202,1       | 3 293,3                    | 138,9          | 461,6 |

Véanse notas al final del capítulo

**6. INSTITUCIONES FINANCIERAS MONETARIAS**  
**A) Balance según los estados de la zona del euro**

**6.3 Activo. Residentes en España**

mm de euros

|               | Total | Préstamos y créditos |         |              |          |       |            |                                 |         | Valores representativos de deuda |       | Participaciones en Fondos de Inversión (b) | Participaciones en el capital (c) |         |
|---------------|-------|----------------------|---------|--------------|----------|-------|------------|---------------------------------|---------|----------------------------------|-------|--|-----------------------------------|---------|
|               |       | Del cual             |         | IFM total    | Del cual |       | AAPP total | Del cual                        |         | Del cual                         |       |  |                                   |         |
|               |       | Total                | Euros   |              | Euros    | Euros |            | Otros sectores residentes total | Euros   | Total (a)                        | Euros |  |                                   |         |
|               |       |                      |         | 1=2+10+12+13 |          |       | 2=4+6+8    |                                 |         |                                  |       |  |                                   | 3=5+7+9 |
| <b>14</b>     | R     | 2 480,8              | 1 790,3 | 1 769,4      | 328,9    | 322,1 | 102,3      | 102,3                           | 1 359,1 | 1 345,0                          | 589,5 | 585,3                                      | 2,5                               | 98,5    |
| <b>15</b>     |       | 2 389,5              | 1 727,3 | 1 704,5      | 334,8    | 486,1 | 90,0       | 90,0                            | 1 302,4 | 1 288,0                          | 573,8 | 569,9                                      | 2,5                               | 86,0    |
| <b>16</b>     |       | 2 393,8              | 1 685,0 | 1 659,6      | 347,0    | 503,4 | 88,5       | 88,5                            | 1 249,6 | 1 234,3                          | 626,4 | 623,3                                      | 0,7                               | 81,6    |
| <b>17</b>     |       | 2 498,5              | 1 745,2 | 1 724,4      | 442,8    | 435,9 | 78,1       | 78,1                            | 1 224,3 | 1 210,4                          | 663,7 | 663,5                                      | 0,8                               | 88,8    |
| <b>18</b>     |       | 2 403,2              | 1 664,9 | 1 645,1      | 419,3    | 413,3 | 69,0       | 68,9                            | 1 176,6 | 1 162,9                          | 663,9 | 663,8                                      | 0,6                               | 73,9    |
| <b>19</b>     |       | 2 306,1              | 1 589,9 | 1 569,5      | 363,8    | 356,5 | 66,9       | 66,9                            | 1 159,2 | 1 146,0                          | 636,4 | 636,2                                      | 0,6                               | 79,3    |
| <b>19 Jul</b> |       | 2 335,9              | 1 616,3 | 1 597,9      | 371,6    | 366,5 | 72,2       | 72,2                            | 1 172,5 | 1 159,1                          | 642,1 | 641,9                                      | 0,6                               | 76,9    |
| <b>19 Ago</b> |       | 2 326,6              | 1 610,0 | 1 591,4      | 372,6    | 367,3 | 70,6       | 70,6                            | 1 166,8 | 1 153,5                          | 639,6 | 639,3                                      | 0,7                               | 76,4    |
| <b>19 Sep</b> |       | 2 307,6              | 1 589,5 | 1 568,6      | 355,8    | 349,0 | 70,4       | 70,4                            | 1 163,2 | 1 149,2                          | 640,9 | 640,6                                      | 0,6                               | 76,6    |
| <b>19 Oct</b> |       | 2 313,4              | 1 604,7 | 1 585,1      | 373,2    | 367,2 | 71,6       | 71,6                            | 1 159,9 | 1 146,3                          | 630,6 | 630,3                                      | 0,6                               | 77,6    |
| <b>19 Nov</b> |       | 2 323,8              | 1 611,5 | 1 591,9      | 369,1    | 362,9 | 69,5       | 69,5                            | 1 173,0 | 1 159,6                          | 635,0 | 634,7                                      | 0,6                               | 76,6    |
| <b>19 Dic</b> |       | 2 306,1              | 1 589,9 | 1 569,5      | 363,8    | 356,5 | 66,9       | 66,9                            | 1 159,2 | 1 146,0                          | 636,4 | 636,2                                      | 0,6                               | 79,3    |
| <b>20 Ene</b> |       | 2 294,0              | 1 592,0 | 1 572,2      | 362,9    | 356,2 | 74,3       | 74,3                            | 1 154,8 | 1 141,7                          | 622,6 | 622,3                                      | 0,6                               | 78,8    |
| <b>20 Feb</b> |       | 2 297,3              | 1 594,0 | 1 574,2      | 373,6    | 366,3 | 69,6       | 69,6                            | 1 150,8 | 1 138,4                          | 625,0 | 624,7                                      | 0,6                               | 77,6    |
| <b>20 Mar</b> |       | 2 375,5              | 1 651,4 | 1 621,0      | 416,4    | 399,7 | 72,4       | 72,4                            | 1 162,6 | 1 148,9                          | 648,8 | 648,6                                      | 0,6                               | 74,8    |
| <b>20 Abr</b> |       | 2 422,1              | 1 678,0 | 1 653,4      | 424,9    | 413,8 | 72,3       | 72,3                            | 1 180,8 | 1 167,3                          | 669,3 | 669,1                                      | 0,6                               | 74,3    |
| <b>20 May</b> |       | 2 467,6              | 1 695,6 | 1 669,9      | 426,9    | 414,0 | 72,3       | 72,3                            | 1 196,4 | 1 183,6                          | 696,7 | 696,6                                      | 0,6                               | 74,6    |
| <b>20 Jun</b> |       | 2 669,8              | 1 869,2 | 1 846,1      | 584,8    | 574,0 | 73,3       | 73,3                            | 1 211,0 | 1 198,8                          | 725,2 | 725,0                                      | 0,6                               | 74,8    |
| <b>20 Jul</b> |       | 2 689,1              | 1 878,6 | 1 857,4      | 609,7    | 599,9 | 72,6       | 72,6                            | 1 196,3 | 1 184,9                          | 736,4 | 736,3                                      | 0,6                               | 73,4    |
| <b>20 Ago</b> |       | 2 693,7              | 1 873,0 | 1 853,1      | 608,4    | 599,6 | 72,1       | 72,1                            | 1 192,5 | 1 181,3                          | 747,0 | 746,9                                      | 0,6                               | 73,1    |
| <b>20 Sep</b> |       | 2 701,1              | 1 870,4 | 1 853,3      | 607,5    | 601,6 | 70,9       | 70,9                            | 1 191,9 | 1 180,7                          | 756,7 | 756,6                                      | 0,6                               | 73,4    |
| <b>20 Oct</b> |       | 2 701,2              | 1 867,0 | 1 850,0      | 602,6    | 596,8 | 73,6       | 73,6                            | 1 190,8 | 1 179,6                          | 760,6 | 760,4                                      | 0,6                               | 72,9    |
| <b>20 Nov</b> |       | 2 737,5              | 1 896,8 | 1 880,3      | 621,5    | 616,1 | 75,2       | 75,2                            | 1 200,0 | 1 189,0                          | 765,2 | 765,1                                      | 0,7                               | 74,9    |
| <b>20 Dic</b> | P     | 2 754,1              | 1 898,9 | 1 881,6      | 625,1    | 618,7 | 77,3       | 77,3                            | 1 196,5 | 1 185,5                          | 779,6 | 779,5                                      | 2,2                               | 73,3    |

Véanse notas al final del capítulo

**6. INSTITUCIONES FINANCIERAS MONETARIAS**  
**A) Balance según los estados de la zona del euro**

**6.4 Activo. Residentes en España:**  
**detalle de valores representativos de deuda**

mm de euros

|               | Total | Del cual |       | IFM      |                |       | AAPP     |       | Otros sectores residentes |          |       |
|---------------|-------|----------|-------|----------|----------------|-------|----------|-------|---------------------------|----------|-------|
|               |       | Euros    | Total | Del cual |                | Total | Del cual |       | Total                     | Del cual |       |
|               |       |          |       | Euros    | Hasta dos años |       | Euros    | Euros |                           | Euros    | Euros |
|               |       |          |       |          |                |       |          |       |                           |          |       |
| <b>14</b>     | R     | 589,5    | 585,3 | 54,0     | 53,6           | 6,5   | 318,2    | 317,9 | 217,3                     | 213,8    |       |
| <b>15</b>     |       | 573,8    | 569,9 | 47,4     | 47,3           | 7,3   | 327,5    | 327,3 | 198,9                     | 195,2    |       |
| <b>16</b>     |       | 626,4    | 623,3 | 36,7     | 36,6           | 4,0   | 383,5    | 383,3 | 206,3                     | 203,4    |       |
| <b>17</b>     |       | 663,7    | 663,5 | 32,8     | 32,8           | 2,6   | 430,7    | 430,5 | 200,3                     | 200,3    |       |
| <b>18</b>     |       | 663,9    | 663,8 | 29,1     | 29,1           | 1,8   | 446,8    | 446,7 | 188,0                     | 187,9    |       |
| <b>19</b>     |       | 636,4    | 636,2 | 30,8     | 30,8           | 1,3   | 423,9    | 423,8 | 181,6                     | 181,5    |       |
| <b>19 Jul</b> |       | 642,1    | 641,9 | 28,0     | 28,0           | 1,6   | 433,3    | 433,2 | 180,8                     | 180,7    |       |
| <b>19 Ago</b> |       | 639,6    | 639,3 | 28,2     | 28,2           | 1,7   | 431,7    | 431,6 | 179,6                     | 179,5    |       |
| <b>19 Sep</b> |       | 640,9    | 640,6 | 29,6     | 29,6           | 1,6   | 432,5    | 432,4 | 178,8                     | 178,7    |       |
| <b>19 Oct</b> |       | 630,6    | 630,3 | 29,6     | 29,6           | 1,5   | 423,2    | 423,1 | 177,7                     | 177,7    |       |
| <b>19 Nov</b> |       | 635,0    | 634,7 | 29,9     | 29,8           | 1,3   | 426,0    | 425,9 | 179,1                     | 179,0    |       |
| <b>19 Dic</b> |       | 636,4    | 636,2 | 30,8     | 30,8           | 1,3   | 423,9    | 423,8 | 181,6                     | 181,5    |       |
| <b>20 Ene</b> |       | 622,6    | 622,3 | 31,8     | 31,8           | 1,3   | 410,9    | 410,8 | 179,9                     | 179,8    |       |
| <b>20 Feb</b> |       | 625,0    | 624,7 | 32,8     | 32,8           | 1,2   | 413,8    | 413,7 | 178,3                     | 178,2    |       |
| <b>20 Mar</b> |       | 648,8    | 648,6 | 33,8     | 33,8           | 1,4   | 437,6    | 437,5 | 177,3                     | 177,3    |       |
| <b>20 Abr</b> |       | 669,3    | 669,1 | 34,3     | 34,3           | 1,3   | 455,5    | 455,4 | 179,5                     | 179,4    |       |
| <b>20 May</b> |       | 696,7    | 696,6 | 35,0     | 35,0           | 1,4   | 481,0    | 480,9 | 180,7                     | 180,6    |       |
| <b>20 Jun</b> |       | 725,2    | 725,0 | 35,2     | 35,2           | 1,0   | 505,1    | 505,0 | 184,9                     | 184,9    |       |
| <b>20 Jul</b> |       | 736,4    | 736,3 | 35,5     | 35,5           | 1,2   | 510,4    | 510,3 | 190,5                     | 190,5    |       |
| <b>20 Ago</b> |       | 747,0    | 746,9 | 35,7     | 35,6           | 1,2   | 520,9    | 520,9 | 190,4                     | 190,4    |       |
| <b>20 Sep</b> |       | 756,7    | 756,6 | 34,6     | 34,6           | 1,1   | 531,6    | 531,5 | 190,5                     | 190,5    |       |
| <b>20 Oct</b> |       | 760,6    | 760,4 | 34,1     | 34,1           | 1,1   | 536,5    | 536,4 | 189,9                     | 189,9    |       |
| <b>20 Nov</b> |       | 765,2    | 765,1 | 33,6     | 33,6           | 1,1   | 541,0    | 540,9 | 190,6                     | 190,6    |       |
| <b>20 Dic</b> | P     | 779,6    | 779,5 | 34,0     | 34,0           | 1,0   | 544,9    | 544,8 | 200,8                     | 200,8    |       |

6. INSTITUCIONES FINANCIERAS MONETARIAS  
A) Balance según los estados de la zona del euro

6.5 Activo. Residentes en otros países de la zona euro

mm de euros

|    |     | Préstamos y créditos |         |           |          |       |            |          |       |                                 |           | Valores representativos de deuda | Participaciones en Fondos de Inversión (b) | Participaciones en el capital (c) |       |
|----|-----|----------------------|---------|-----------|----------|-------|------------|----------|-------|---------------------------------|-----------|----------------------------------|--|-----------------------------------|-------|
|    |     | Del cual             |         | IFM total | Del cual |       | AAPP total | Del cual |       | Otros sectores residentes total | Del cual  |                                  |  |                                   |       |
|    |     | Total                | Euros   |           | Total    | Euros |            | Total    | Euros |                                 | Total (a) |                                  |  |                                   | Euros |
|    |     | 2+10+1=12+13         | 2=4+6+8 | 3=5+7+9   | 4        | 5     | 6          | 7        | 8     | 9                               | 10        |                                  |  |                                   | 11    |
| 14 | R   | 208,6                | 88,4    | 81,1      | 67,5     | 64,1  | 0,0        | 0,0      | 20,9  | 16,9                            | 89,7      | 88,1                             | 0,4  | 30,1                              |       |
| 15 |     | 211,9                | 101,6   | 93,0      | 76,9     | 72,6  | 0,0        | 0,0      | 24,7  | 20,4                            | 76,3      | 74,8                             | 0,4  | 33,7                              |       |
| 16 |     | 211,3                | 106,8   | 97,3      | 76,1     | 71,0  | 0,0        | 0,0      | 30,7  | 26,3                            | 70,3      | 69,0                             | 0,4  | 33,7                              |       |
| 17 |     | 227,3                | 113,9   | 102,2     | 77,2     | 71,0  | 0,1        | 0,1      | 36,7  | 31,1                            | 75,8      | 74,9                             | 0,7  | 37,0                              |       |
| 18 |     | 251,9                | 133,1   | 117,6     | 93,5     | 82,5  | 0,1        | 0,1      | 39,6  | 35,0                            | 85,0      | 80,2                             | 0,6  | 33,1                              |       |
| 19 |     | 289,5                | 166,3   | 150,8     | 114,2    | 103,4 | 0,2        | 0,2      | 51,9  | 47,2                            | 86,0      | 81,3                             | 0,4  | 36,9                              |       |
| 19 | Jul | 283,9                | 159,5   | 145,3     | 117,4    | 108,3 | 0,1        | 0,1      | 42,0  | 37,0                            | 89,8      | 85,1                             | 0,6  | 33,9                              |       |
|    | Ago | 287,7                | 164,2   | 149,9     | 120,1    | 110,9 | 0,1        | 0,1      | 44,0  | 39,0                            | 89,1      | 84,4                             | 0,7  | 33,7                              |       |
|    | Sep | 281,4                | 160,2   | 143,4     | 114,9    | 103,3 | 0,1        | 0,1      | 45,2  | 40,0                            | 85,8      | 81,3                             | 0,5  | 34,9                              |       |
|    | Oct | 275,1                | 153,9   | 138,1     | 106,4    | 95,6  | 0,1        | 0,1      | 47,5  | 42,4                            | 85,5      | 80,7                             | 0,7  | 34,9                              |       |
|    | Nov | 292,8                | 169,9   | 154,6     | 118,0    | 107,2 | 0,1        | 0,1      | 51,8  | 47,3                            | 86,9      | 82,0                             | 0,6  | 35,4                              |       |
|    | Dic | 289,5                | 166,3   | 150,8     | 114,2    | 103,4 | 0,2        | 0,2      | 51,9  | 47,2                            | 86,0      | 81,3                             | 0,4  | 36,9                              |       |
| 20 | Ene | 300,9                | 177,0   | 158,4     | 127,9    | 114,6 | 0,2        | 0,2      | 49,0  | 43,6                            | 86,5      | 81,9                             | 0,8  | 36,7                              |       |
|    | Feb | 303,2                | 179,1   | 160,5     | 129,7    | 116,2 | 0,2        | 0,2      | 49,2  | 44,1                            | 88,6      | 84,1                             | 1,4  | 34,0                              |       |
|    | Mar | 310,4                | 190,8   | 168,3     | 137,6    | 121,0 | 0,2        | 0,2      | 52,9  | 47,1                            | 88,4      | 84,4                             | 0,4  | 30,8                              |       |
|    | Abr | 316,1                | 192,9   | 171,8     | 141,1    | 126,0 | 0,2        | 0,2      | 51,5  | 45,6                            | 91,2      | 87,3                             | 0,3  | 31,7                              |       |
|    | May | 329,2                | 203,2   | 181,9     | 149,5    | 134,5 | 0,2        | 0,2      | 53,4  | 47,2                            | 94,3      | 90,1                             | 0,4  | 31,3                              |       |
|    | Jun | 339,9                | 211,5   | 191,3     | 157,6    | 142,9 | 0,2        | 0,2      | 53,7  | 48,2                            | 95,2      | 91,1                             | 0,4  | 32,7                              |       |
|    | Jul | 320,3                | 192,3   | 174,6     | 138,3    | 125,1 | 0,2        | 0,2      | 53,7  | 49,3                            | 94,9      | 91,1                             | 0,4  | 32,8                              |       |
|    | Ago | 307,3                | 180,2   | 162,2     | 127,5    | 114,2 | 0,2        | 0,2      | 52,6  | 47,8                            | 93,8      | 90,2                             | 0,6  | 32,6                              |       |
|    | Sep | 312,0                | 181,4   | 163,7     | 131,8    | 118,7 | 0,2        | 0,2      | 49,3  | 44,9                            | 96,5      | 92,9                             | 0,6  | 33,5                              |       |
|    | Oct | 309,2                | 177,2   | 159,8     | 127,6    | 114,5 | 0,2        | 0,2      | 49,4  | 45,1                            | 97,3      | 93,9                             | 0,6  | 34,1                              |       |
|    | Nov | 310,6                | 173,7   | 156,8     | 124,4    | 111,8 | 0,2        | 0,2      | 49,1  | 44,8                            | 99,4      | 95,9                             | 0,7  | 36,9                              |       |
|    | Dic | P 309,8              | 166,4   | 150,1     | 119,1    | 107,1 | 0,2        | 0,2      | 47,0  | 42,7                            | 99,9      | 96,5                             | 0,6  | 42,9                              |       |

Véanse notas al final del capítulo

6. INSTITUCIONES FINANCIERAS MONETARIAS  
A) Balance según los estados de la zona del euro

6.6 Activo. Residentes en otros países de la zona euro: detalle de valores representativos de deuda

mm de euros

|         |         | Préstamos y créditos |       |          |                |       |          |       |                           |          |       |
|---------|---------|----------------------|-------|----------|----------------|-------|----------|-------|---------------------------|----------|-------|
|         |         | Del cual             |       | IFM      |                |       | AAPP     |       | Otros sectores residentes |          |       |
|         |         | Total                | Euros | Del cual |                | Total | Del cual |       | Total                     | Del cual |       |
|         |         |                      |       | Total    | Hasta dos años |       | Total    | Euros |                           | Total    | Euros |
| 1=3+6+8 | 2=4+7+9 | 3                    | 4     | 5        | 6              | 7     | 8        | 9     |                           |          |       |
| 14      | R       | 89,7                 | 88,1  | 6,9      | 6,7            | 2,4   | 58,4     | 58,1  | 24,4                      | 23,2     |       |
| 15      |         | 76,3                 | 74,8  | 4,2      | 3,9            | 0,3   | 60,2     | 59,9  | 12,0                      | 10,9     |       |
| 16      |         | 70,3                 | 69,0  | 4,5      | 4,2            | 0,4   | 53,7     | 53,4  | 12,1                      | 11,4     |       |
| 17      |         | 75,8                 | 74,9  | 5,4      | 5,1            | 0,4   | 60,6     | 60,4  | 9,8                       | 9,3      |       |
| 18      |         | 85,0                 | 80,2  | 4,8      | 3,6            | 0,1   | 63,2     | 63,0  | 17,1                      | 13,6     |       |
| 19      |         | 86,0                 | 81,3  | 7,1      | 5,7            | 0,2   | 59,4     | 59,1  | 19,5                      | 16,5     |       |
| 19      | Jul     | 89,8                 | 85,1  | 6,5      | 5,3            | 0,2   | 64,5     | 64,3  | 18,8                      | 15,5     |       |
|         | Ago     | 89,1                 | 84,4  | 6,7      | 5,5            | 0,2   | 63,6     | 63,4  | 18,9                      | 15,6     |       |
|         | Sep     | 85,8                 | 81,3  | 6,4      | 5,2            | 0,1   | 60,8     | 60,7  | 18,6                      | 15,4     |       |
|         | Oct     | 85,5                 | 80,7  | 6,7      | 5,3            | 0,2   | 60,4     | 60,1  | 18,4                      | 15,2     |       |
|         | Nov     | 86,9                 | 82,0  | 7,1      | 5,7            | 0,2   | 60,7     | 60,3  | 19,1                      | 16,0     |       |
|         | Dic     | 86,0                 | 81,3  | 7,1      | 5,7            | 0,2   | 59,4     | 59,1  | 19,5                      | 16,5     |       |
| 20      | Ene     | 86,5                 | 81,9  | 7,4      | 6,0            | 0,2   | 60,1     | 59,7  | 19,0                      | 16,1     |       |
|         | Feb     | 88,6                 | 84,1  | 7,6      | 6,2            | 0,2   | 62,2     | 61,8  | 18,8                      | 16,0     |       |
|         | Mar     | 88,4                 | 84,4  | 7,7      | 6,5            | 0,2   | 62,2     | 61,9  | 18,5                      | 15,9     |       |
|         | Abr     | 91,2                 | 87,3  | 7,8      | 6,6            | 0,1   | 63,6     | 63,3  | 19,8                      | 17,3     |       |
|         | May     | 94,3                 | 90,1  | 8,2      | 6,7            | 0,2   | 65,6     | 65,3  | 20,6                      | 18,1     |       |
|         | Jun     | 95,2                 | 91,1  | 8,4      | 7,0            | 0,2   | 67,2     | 66,9  | 19,6                      | 17,3     |       |
|         | Jul     | 94,9                 | 91,1  | 7,9      | 6,6            | 0,1   | 66,9     | 66,6  | 20,1                      | 18,0     |       |
|         | Ago     | 93,8                 | 90,2  | 7,8      | 6,5            | 0,1   | 66,4     | 66,0  | 19,7                      | 17,6     |       |
|         | Sep     | 96,5                 | 92,9  | 7,9      | 6,7            | 0,1   | 68,3     | 68,0  | 20,3                      | 18,2     |       |
|         | Oct     | 97,3                 | 93,9  | 8,3      | 7,2            | 0,1   | 68,4     | 68,1  | 20,6                      | 18,6     |       |
|         | Nov     | 99,4                 | 95,9  | 8,1      | 6,9            | 0,2   | 69,9     | 69,5  | 21,4                      | 19,4     |       |
|         | Dic     | P 99,9               | 96,5  | 8,2      | 7,1            | 0,2   | 69,7     | 69,3  | 22,1                      | 20,1     |       |

**6. INSTITUCIONES FINANCIERAS MONETARIAS**  
**A) Balance según los estados de la zona del euro**

**6.7 Activo. Resto del mundo**

mm de euros

|               |   | Del cual |       | Préstamos y créditos |       | Valores representativos de deuda |       | Participaciones en Fondos de Inversión (a) | Participaciones en el capital (b) |
|---------------|---|----------|-------|----------------------|-------|----------------------------------|-------|--|-----------------------------------|
|               |   | Total    | Euros | Total                | Euros | Total                            | Euros |  |                                   |
|               |   |          |       |                      |       |                                  |       |  |                                   |
| <b>14</b>     | R | 209,6    | 49,5  | 87,7                 | 44,6  | 50,7                             | 4,9   | 0,4  | 70,8                              |
| <b>15</b>     |   | 249,0    | 63,9  | 91,7                 | 36,1  | 81,1                             | 27,8  | 0,7  | 75,5                              |
| <b>16</b>     |   | 274,6    | 80,6  | 91,3                 | 32,7  | 106,4                            | 47,9  | 0,7  | 76,1                              |
| <b>17</b>     |   | 274,9    | 86,5  | 95,0                 | 34,2  | 102,8                            | 52,3  | 0,9  | 76,1                              |
| <b>18</b>     |   | 305,7    | 93,9  | 116,4                | 35,9  | 112,1                            | 58,0  | 0,9  | 76,3                              |
| <b>19</b>     |   | 335,5    | 97,8  | 136,0                | 36,6  | 116,6                            | 61,2  | 2,0  | 80,9                              |
| <b>19 Jul</b> |   | 315,7    | 96,6  | 119,0                | 35,5  | 114,9                            | 61,1  | 0,9  | 81,0                              |
| <b>Ago</b>    |   | 319,5    | 96,3  | 122,7                | 35,3  | 115,2                            | 61,0  | 0,7  | 80,8                              |
| <b>Sep</b>    |   | 326,8    | 94,8  | 128,6                | 34,4  | 115,4                            | 60,3  | 0,9  | 81,8                              |
| <b>Oct</b>    |   | 327,7    | 97,7  | 127,6                | 37,4  | 116,4                            | 60,3  | 0,8  | 82,9                              |
| <b>Nov</b>    |   | 330,6    | 97,1  | 129,5                | 36,3  | 117,6                            | 60,8  | 2,0  | 81,5                              |
| <b>Dic</b>    |   | 335,5    | 97,8  | 136,0                | 36,6  | 116,6                            | 61,2  | 2,0  | 80,9                              |
| <b>20 Ene</b> |   | 336,3    | 97,7  | 133,6                | 35,1  | 118,2                            | 62,6  | 2,0  | 82,5                              |
| <b>Feb</b>    |   | 339,5    | 99,6  | 137,8                | 35,7  | 117,2                            | 63,9  | 2,0  | 82,5                              |
| <b>Mar</b>    |   | 361,1    | 101,6 | 163,7                | 36,7  | 117,4                            | 65,0  | 2,0  | 78,0                              |
| <b>Abr</b>    |   | 354,2    | 100,8 | 155,4                | 33,9  | 120,1                            | 66,9  | 2,2  | 76,4                              |
| <b>May</b>    |   | 348,3    | 106,6 | 144,7                | 37,8  | 126,1                            | 68,8  | 2,8  | 74,6                              |
| <b>Jun</b>    |   | 351,0    | 111,3 | 148,2                | 40,7  | 130,0                            | 70,6  | 2,1  | 70,6                              |
| <b>Jul</b>    |   | 346,6    | 114,1 | 145,3                | 44,3  | 128,3                            | 69,8  | 2,1  | 70,8                              |
| <b>Ago</b>    |   | 350,5    | 112,7 | 148,5                | 42,5  | 128,9                            | 70,2  | 2,2  | 70,9                              |
| <b>Sep</b>    |   | 359,0    | 112,8 | 154,5                | 42,0  | 129,5                            | 70,8  | 2,2  | 72,7                              |
| <b>Oct</b>    |   | 356,4    | 110,2 | 148,6                | 40,5  | 131,9                            | 69,7  | 2,3  | 73,6                              |
| <b>Nov</b>    |   | 360,5    | 110,9 | 149,5                | 39,8  | 134,7                            | 71,1  | 2,1  | 74,3                              |
| <b>Dic</b>    | P | 355,3    | 109,4 | 146,5                | 37,2  | 137,3                            | 72,2  | 0,6  | 70,9                              |

**6. INSTITUCIONES FINANCIERAS MONETARIAS**  
**A) Balance según los estados de la zona del euro**

**6.8 Pasivo. Depósitos de los residentes en España: por sectores y por instrumentos de los depósitos de las Otras Administraciones Públicas**

mm de euros

|               | Total     | Por sectores |       |       |                |                     |         | Otras Administraciones Públicas: por instrumentos |          |               |            |                |         |              |                     |
|---------------|-----------|--------------|-------|-------|----------------|---------------------|---------|---|----------|---------------|------------|----------------|---------|--------------|---------------------|
|               |           | Del cual     |       | IFM   |                | AAPP                |         | Otros sectores residentes                         | Del cual |               | A la vista | Del cual       |         | Con preaviso | Cesiones temporales |
|               |           | Euros        | Total | Euros | Admin. Central | Otras Adm. Públicas | Total   |   | Euros    | A plazo total |            | Hasta dos años |         |              |                     |
|               |           |              |       |       |                |                     |         |   |          |               |            |                | 1=3+5a7 |              |                     |
| <b>14</b>     | 1 812,4   | 1 778,2      | 332,1 | 325,5 | 42,7           | 33,5                | 1 404,1 | 33,5  | 33,5     | 26,2          | 6,8        | 6,0            | -       | 0,5          |                     |
| <b>15</b>     | 1 784,1   | 1 746,8      | 334,4 | 326,1 | 40,9           | 36,3                | 1 372,5 | 36,3  | 36,2     | 29,7          | 6,4        | 5,5            | -       | 0,2          |                     |
| <b>16</b>     | 1 789,8   | 1 751,6      | 346,6 | 336,4 | 30,9           | 41,3                | 1 371,0 | 41,3  | 41,3     | 35,4          | 5,8        | 4,9            | -       | 0,1          |                     |
| <b>17</b>     | 1 862,8   | 1 838,2      | 443,6 | 436,4 | 36,4           | 47,6                | 1 335,3 | 47,6  | 47,6     | 41,8          | 5,7        | 4,9            | -       | 0,1          |                     |
| <b>18</b>     | 1 842,6   | 1 821,6      | 419,2 | 413,7 | 34,4           | 56,4                | 1 332,6 | 56,4  | 56,4     | 51,6          | 4,8        | 4,1            | -       | 0,1          |                     |
| <b>19</b>     | 1 824,6   | 1 800,2      | 364,6 | 358,0 | 29,5           | 54,4                | 1 376,0 | 54,4  | 54,4     | 50,3          | 4,1        | 3,6            | -       | 0,1          |                     |
| <b>19 Jul</b> | 1 824,2   | 1 803,9      | 373,2 | 368,5 | 39,0           | 60,5                | 1 351,5 | 60,5  | 60,5     | 56,1          | 4,4        | 3,9            | -       | 0,0          |                     |
| <b>Ago</b>    | 1 835,3   | 1 814,2      | 373,6 | 368,6 | 42,6           | 63,4                | 1 355,8 | 63,4  | 63,4     | 58,9          | 4,4        | 3,9            | -       | 0,1          |                     |
| <b>Sep</b>    | 1 826,3   | 1 803,3      | 357,8 | 351,2 | 47,7           | 63,6                | 1 357,2 | 63,6  | 63,6     | 59,3          | 4,3        | 3,8            | -       | 0,0          |                     |
| <b>Oct</b>    | 1 828,2   | 1 806,8      | 374,5 | 369,1 | 42,5           | 64,3                | 1 347,0 | 64,3  | 64,3     | 59,8          | 4,4        | 3,9            | -       | 0,1          |                     |
| <b>Nov</b>    | 1 850,0   | 1 827,5      | 371,0 | 365,2 | 45,2           | 69,9                | 1 363,9 | 69,9  | 69,9     | 65,4          | 4,4        | 3,9            | -       | 0,1          |                     |
| <b>Dic</b>    | 1 824,6   | 1 800,2      | 364,6 | 358,0 | 29,5           | 54,4                | 1 376,0 | 54,4  | 54,4     | 50,3          | 4,1        | 3,6            | -       | 0,1          |                     |
| <b>20 Ene</b> | 1 807,6   | 1 784,6      | 364,5 | 358,3 | 35,9           | 51,6                | 1 355,6 | 51,6  | 51,6     | 47,6          | 4,0        | 3,5            | -       | 0,1          |                     |
| <b>Feb</b>    | 1 829,6   | 1 807,3      | 373,2 | 367,8 | 43,1           | 53,4                | 1 359,9 | 53,4  | 53,4     | 49,4          | 3,9        | 3,5            | -       | 0,1          |                     |
| <b>Mar</b>    | 1 908,6   | 1 874,2      | 417,8 | 402,2 | 60,5           | 50,2                | 1 380,2 | 50,2  | 50,2     | 46,3          | 3,8        | 3,4            | -       | 0,0          |                     |
| <b>Abr</b>    | 1 940,3   | 1 908,7      | 426,3 | 416,2 | 52,1           | 53,5                | 1 408,4 | 53,5  | 53,5     | 49,9          | 3,6        | 3,1            | -       | 0,1          |                     |
| <b>May</b>    | 1 969,0   | 1 937,1      | 427,1 | 416,0 | 62,8           | 52,6                | 1 426,5 | 52,6  | 52,6     | 49,2          | 3,3        | 2,9            | -       | 0,1          |                     |
| <b>Jun</b>    | 2 156,6   | 2 126,0      | 584,6 | 575,5 | 61,7           | 59,6                | 1 450,7 | 59,6  | 59,6     | 56,2          | 3,2        | 2,8            | -       | 0,1          |                     |
| <b>Jul</b>    | 2 171,8   | 2 143,1      | 608,9 | 600,5 | 54,9           | 61,7                | 1 446,3 | 61,7  | 61,7     | 58,4          | 3,2        | 2,8            | -       | 0,1          |                     |
| <b>Ago</b>    | 2 181,1   | 2 153,9      | 607,5 | 600,1 | 60,9           | 63,0                | 1 449,7 | 63,0  | 63,0     | 59,9          | 3,1        | 2,7            | -       | 0,1          |                     |
| <b>Sep</b>    | 2 187,4   | 2 162,8      | 607,9 | 603,3 | 64,6           | 62,5                | 1 452,5 | 62,5  | 62,5     | 59,4          | 3,0        | 2,6            | -       | 0,1          |                     |
| <b>Oct</b>    | 2 200,7   | 2 176,0      | 600,9 | 596,5 | 89,3           | 64,1                | 1 446,4 | 64,1  | 64,1     | 61,1          | 2,9        | 2,5            | -       | 0,1          |                     |
| <b>Nov</b>    | 2 214,9   | 2 190,3      | 621,2 | 617,2 | 53,6           | 78,0                | 1 462,2 | 78,0  | 77,9     | 75,1          | 2,8        | 2,4            | -       | 0,0          |                     |
| <b>Dic</b>    | P 2 221,9 | 2 195,6      | 625,0 | 619,7 | 30,8           | 67,5                | 1 498,6 | 67,5  | 67,5     | 64,6          | 2,8        | 2,4            | -       | 0,1          |                     |

**6. INSTITUCIONES FINANCIERAS MONETARIAS**  
A) Balance según los estados de la zona del euro

**6.9 Pasivo. Depósitos de los residentes en España: detalle de otros sectores residentes**

mm de euros

|        | Total     | Depósitos en euros |            |               |                |     |              |                     | Depósitos en monedas distintas del euro |            |               |               |                |              |                     |
|--------|-----------|--------------------|------------|---------------|----------------|-----|--------------|---------------------|---|------------|---------------|---------------|----------------|--------------|---------------------|
|        |           | Total              | A la vista | A plazo total | Del cual       |     | Con preaviso | Cesiones temporales | Total                                   | A la vista | A plazo total | Del cual      |                | Con preaviso | Cesiones temporales |
|        |           |                    |            |               | Hasta dos años |     |              |                     |   |            |               | A plazo total | Hasta dos años |              |                     |
|        |           |                    |            |               |                |     |              |                     |   |            |               |               |                |              |                     |
| 1=2+8  | 2=3+4+6+7 | 3                  | 4          | 5             | 6              | 7   | 8=9+10+12+13 | 9                   | 10                                      | 11         | 12            | 13            |                |              |                     |
| 14     | 1 404,1   | 1 376,6            | 550,0      | 767,3         | 372,6          | 0,1 | 59,2         | 27,5                | 8,7                                     | 18,7       | 4,8           | -             | 0,0            |              |                     |
| 15     | 1 372,5   | 1 343,6            | 637,3      | 664,7         | 352,0          | 0,1 | 41,6         | 28,9                | 11,6                                    | 17,3       | 4,5           | -             | -              |              |                     |
| 16     | 1 371,0   | 1 343,1            | 743,1      | 567,7         | 305,0          | 0,1 | 32,2         | 27,9                | 11,2                                    | 16,7       | 8,2           | -             | -              |              |                     |
| 17     | 1 335,3   | 1 317,8            | 848,3      | 441,6         | 218,6          | 0,1 | 27,8         | 17,5                | 11,0                                    | 6,4        | 4,7           | -             | -              |              |                     |
| 18     | 1 332,6   | 1 317,2            | 922,1      | 372,4         | 177,8          | 0,1 | 22,6         | 15,4                | 10,0                                    | 5,4        | 5,0           | -             | -              |              |                     |
| 19     | 1 376,0   | 1 358,4            | 1 010,4    | 329,1         | 150,0          | 0,3 | 18,5         | 17,7                | 12,7                                    | 5,0        | 4,6           | -             | -              |              |                     |
| 19 Jul | 1 351,5   | 1 335,9            | 971,4      | 346,0         | 162,6          | 0,2 | 18,3         | 15,5                | 10,0                                    | 5,6        | 5,1           | -             | 0,0            |              |                     |
| 19 Ago | 1 355,8   | 1 339,8            | 978,3      | 342,8         | 160,9          | 0,2 | 18,4         | 16,1                | 10,8                                    | 5,3        | 4,9           | -             | -              |              |                     |
| 19 Sep | 1 357,2   | 1 340,8            | 984,8      | 339,3         | 159,4          | 0,2 | 16,5         | 16,4                | 11,0                                    | 5,4        | 5,0           | -             | -              |              |                     |
| 19 Oct | 1 347,0   | 1 331,0            | 978,3      | 334,8         | 156,3          | 0,3 | 17,7         | 16,0                | 10,9                                    | 5,0        | 4,6           | -             | -              |              |                     |
| 19 Nov | 1 363,9   | 1 347,4            | 998,7      | 330,7         | 152,7          | 0,3 | 17,6         | 16,6                | 11,4                                    | 5,2        | 4,8           | -             | -              |              |                     |
| 19 Dic | 1 376,0   | 1 358,4            | 1 010,4    | 329,1         | 150,0          | 0,3 | 18,5         | 17,7                | 12,7                                    | 5,0        | 4,6           | -             | -              |              |                     |
| 20 Ene | 1 355,6   | 1 339,0            | 999,1      | 322,9         | 146,2          | 0,3 | 16,6         | 16,6                | 11,2                                    | 5,4        | 5,0           | -             | -              |              |                     |
| 20 Feb | 1 359,9   | 1 343,1            | 1 009,0    | 318,8         | 143,5          | 0,3 | 15,0         | 16,8                | 11,6                                    | 5,2        | 4,9           | -             | 0,0            |              |                     |
| 20 Mar | 1 380,2   | 1 361,3            | 1 034,3    | 313,8         | 141,3          | 0,3 | 12,9         | 18,8                | 13,2                                    | 5,6        | 5,3           | -             | -              |              |                     |
| 20 Abr | 1 408,4   | 1 387,0            | 1 062,0    | 311,7         | 138,9          | 0,3 | 13,0         | 21,4                | 13,6                                    | 7,8        | 7,4           | -             | -              |              |                     |
| 20 May | 1 426,5   | 1 405,8            | 1 081,9    | 309,4         | 137,9          | 0,2 | 14,2         | 20,7                | 13,9                                    | 6,8        | 6,4           | -             | -              |              |                     |
| 20 Jun | 1 450,7   | 1 429,2            | 1 101,3    | 309,6         | 135,2          | 0,1 | 18,1         | 21,4                | 15,1                                    | 6,4        | 6,0           | -             | -              |              |                     |
| 20 Jul | 1 446,3   | 1 426,1            | 1 099,9    | 311,3         | 133,1          | 0,1 | 14,7         | 20,2                | 14,9                                    | 5,4        | 5,0           | -             | -              |              |                     |
| 20 Ago | 1 449,7   | 1 429,9            | 1 103,6    | 309,9         | 133,1          | 0,1 | 16,2         | 19,8                | 14,7                                    | 5,1        | 4,8           | -             | -              |              |                     |
| 20 Sep | 1 452,5   | 1 432,5            | 1 110,9    | 305,1         | 129,8          | 0,1 | 16,3         | 20,0                | 14,9                                    | 5,1        | 4,8           | -             | -              |              |                     |
| 20 Oct | 1 446,4   | 1 426,2            | 1 107,6    | 302,5         | 128,4          | 0,1 | 15,9         | 20,3                | 15,2                                    | 5,0        | 4,7           | -             | -              |              |                     |
| 20 Nov | 1 462,2   | 1 441,6            | 1 121,6    | 300,6         | 124,9          | 0,1 | 19,2         | 20,5                | 15,7                                    | 4,8        | 4,5           | -             | -              |              |                     |
| 20 Dic | P 1 498,6 | 1 477,6            | 1 149,9    | 306,7         | 122,1          | 0,1 | 20,9         | 20,9                | 16,6                                    | 4,4        | 4,1           | -             | -              |              |                     |

**6. INSTITUCIONES FINANCIERAS MONETARIAS**  
A) Balance según los estados de la zona del euro

**6.10 Pasivo. Depósitos de residentes en otros países de la zona euro: por sectores y por instrumentos de las Otras Administraciones Públicas**

mm de euros

|         | Por sectores |          |       |       |       |                |                     | Otras Administraciones Públicas: por instrumentos |       |          |       |            |               |                |              |                     |
|---------|--------------|----------|-------|-------|-------|----------------|---------------------|---|-------|----------|-------|------------|---------------|----------------|--------------|---------------------|
|         | Total        | Del cual |       | IFM   |       | AAPP           |                     | Otros sectores residentes (a)                     | Total | Del cual |       | A la vista | Del cual      |                | Con preaviso | Cesiones temporales |
|         |              | Euros    |       | Total | Euros | Admin. Central | Otras Adm. Públicas |   |       | Euros    | Euros |            | A plazo total | Hasta dos años |              |                     |
|         |              |          |       |       |       |                |                     |   |       |          |       |            |               |                |              |                     |
| 1=3+5a7 | 2            | 3        | 4     | 5     | 6=8   | 7              | 8=10+11+13+14       | 9   | 10    | 11       | 12    | 13         | 14            |                |              |                     |
| 14      | 397,2        | 379,0    | 352,4 | 338,3 | 3,9   | 0,0            | 41,0                | 0,0   | 0,0   | 0,0      | -     | -          | -             | -              |              |                     |
| 15      | 442,4        | 424,3    | 397,1 | 382,8 | 2,0   | 0,0            | 43,4                | 0,0   | 0,0   | 0,0      | -     | -          | -             | -              |              |                     |
| 16      | 498,5        | 483,5    | 457,6 | 447,4 | 0,0   | 0,0            | 40,9                | 0,0   | 0,0   | 0,0      | -     | -          | -             | -              |              |                     |
| 17      | 539,4        | 523,2    | 507,2 | 496,1 | 0,0   | 0,0            | 32,2                | 0,0   | 0,0   | 0,0      | -     | -          | -             | -              |              |                     |
| 18      | 553,6        | 530,8    | 518,3 | 502,6 | 0,0   | 0,0            | 35,3                | 0,0   | 0,0   | 0,0      | -     | -          | -             | -              |              |                     |
| 19      | 557,1        | 529,4    | 524,2 | 504,3 | 0,0   | 0,0            | 33,0                | 0,0   | 0,0   | 0,0      | -     | -          | -             | -              |              |                     |
| 19 Jul  | 563,0        | 538,5    | 529,7 | 512,2 | 0,0   | 0,0            | 33,3                | 0,0   | 0,0   | 0,0      | -     | -          | -             | -              |              |                     |
| 19 Ago  | 559,4        | 535,3    | 526,7 | 509,2 | 0,0   | 0,0            | 32,7                | 0,0   | 0,0   | 0,0      | -     | -          | -             | -              |              |                     |
| 19 Sep  | 535,3        | 509,3    | 503,1 | 484,7 | 0,0   | 0,0            | 32,2                | 0,0   | 0,0   | 0,0      | -     | -          | -             | -              |              |                     |
| 19 Oct  | 545,6        | 517,8    | 509,8 | 489,6 | 0,0   | 0,0            | 35,7                | 0,0   | 0,0   | 0,0      | -     | -          | -             | -              |              |                     |
| 19 Nov  | 553,8        | 526,5    | 518,9 | 498,7 | 0,0   | 0,0            | 34,9                | 0,0   | 0,0   | 0,0      | -     | -          | -             | -              |              |                     |
| 19 Dic  | 557,1        | 529,4    | 524,2 | 504,3 | 0,0   | 0,0            | 33,0                | 0,0   | 0,0   | 0,0      | -     | -          | -             | -              |              |                     |
| 20 Ene  | 550,5        | 520,6    | 516,0 | 493,9 | 0,0   | 0,4            | 34,1                | 0,4   | 0,4   | 0,0      | 0,4   | 0,4        | -             | -              |              |                     |
| 20 Feb  | 549,1        | 517,0    | 512,9 | 489,5 | 0,5   | 0,1            | 35,5                | 0,1   | 0,1   | 0,1      | -     | -          | -             | -              |              |                     |
| 20 Mar  | 581,3        | 550,4    | 548,8 | 525,8 | 0,0   | 0,0            | 32,4                | 0,0   | 0,0   | 0,0      | -     | -          | -             | -              |              |                     |
| 20 Abr  | 598,7        | 565,0    | 562,6 | 538,0 | 0,0   | 0,1            | 36,1                | 0,1   | 0,1   | 0,1      | -     | -          | -             | -              |              |                     |
| 20 May  | 627,6        | 593,7    | 588,0 | 563,7 | 0,0   | 0,1            | 39,5                | 0,1   | 0,1   | 0,1      | -     | -          | -             | -              |              |                     |
| 20 Jun  | 634,0        | 603,7    | 593,8 | 572,2 | 0,0   | 0,0            | 40,2                | 0,0   | 0,0   | 0,0      | -     | -          | -             | -              |              |                     |
| 20 Jul  | 628,5        | 597,6    | 584,2 | 562,4 | 0,1   | 0,0            | 44,1                | 0,0   | 0,0   | 0,0      | -     | -          | -             | -              |              |                     |
| 20 Ago  | 622,4        | 593,2    | 580,2 | 559,0 | 0,1   | 0,0            | 42,1                | 0,0   | 0,0   | 0,0      | -     | -          | -             | -              |              |                     |
| 20 Sep  | 632,8        | 606,6    | 590,7 | 573,6 | 0,1   | 0,0            | 42,0                | 0,0   | 0,0   | 0,0      | -     | -          | -             | -              |              |                     |
| 20 Oct  | 619,5        | 594,1    | 576,0 | 559,4 | 0,1   | 0,0            | 43,4                | 0,0   | 0,0   | 0,0      | -     | -          | -             | -              |              |                     |
| 20 Nov  | 638,4        | 614,2    | 595,9 | 580,4 | 0,1   | 0,0            | 42,4                | 0,0   | 0,0   | 0,0      | -     | -          | -             | -              |              |                     |
| 20 Dic  | P 648,0      | 624,6    | 607,2 | 593,2 | 0,1   | 0,0            | 40,7                | 0,0   | 0,0   | 0,0      | -     | -          | -             | -              |              |                     |

Véanse notas al final del capítulo

6. INSTITUCIONES FINANCIERAS MONETARIAS  
A) Balance según los estados de la zona del euro

6.11 Pasivo. Depósitos de residentes en otros países de la zona euro: detalle de otros sectores residentes

mm de euros

|        | Total    | Depósitos en euros |            |               |                |              |                     | Depósitos en monedas distintas del euro |            |               |                |              |                     |
|--------|----------|--------------------|------------|---------------|----------------|--------------|---------------------|---|------------|---------------|----------------|--------------|---------------------|
|        |          | Total              | A la vista | Del cual      |                | Con preaviso | Cesiones temporales | Total                                   | A la vista | Del cual      |                | Con preaviso | Cesiones temporales |
|        |          |                    |            | A plazo total | Hasta dos años |              |                     |   |            | A plazo total | Hasta dos años |              |                     |
|        |          |                    |            |               |                |              |                     |   |            |               |                |              |                     |
| 1=2+8  | 2=4+6+7+ | 3                  | 4          | 5             | 6              | 7            | 8=+12+13            | 9                                       | 10         | 11            | 12             | 13           |                     |
| 14     | 41,0     | 36,8               | 5,3        | 19,9          | 12,2           | 0,2          | 11,3                | 4,2                                     | 0,3        | 3,9           | 1,9            | 0,0          | -                   |
| 15     | 43,4     | 39,4               | 5,6        | 18,3          | 11,5           | 0,2          | 15,4                | 3,9                                     | 0,3        | 3,6           | 1,9            | 0,0          | -                   |
| 16     | 40,9     | 36,1               | 9,6        | 15,6          | 9,8            | 0,2          | 10,7                | 4,8                                     | 0,6        | 3,9           | 1,9            | 0,0          | 0,3                 |
| 17     | 32,2     | 27,1               | 9,1        | 13,2          | 6,7            | 0,1          | 4,7                 | 5,1                                     | 0,3        | 4,6           | 3,3            | 0,0          | 0,2                 |
| 18     | 35,3     | 28,2               | 9,7        | 16,8          | 9,6            | 0,3          | 1,4                 | 7,1                                     | 0,4        | 6,5           | 3,6            | 0,0          | 0,2                 |
| 19     | 33,0     | 25,1               | 9,3        | 12,7          | 5,3            | 0,7          | 2,4                 | 7,8                                     | 0,4        | 7,1           | 3,7            | 0,0          | 0,3                 |
| 19 Jul | 33,3     | 26,3               | 10,2       | 13,8          | 6,5            | 0,7          | 1,5                 | 7,0                                     | 0,4        | 6,5           | 3,5            | 0,0          | 0,1                 |
| Ago    | 32,7     | 26,0               | 10,5       | 14,1          | 7,0            | 0,7          | 0,7                 | 6,7                                     | 0,6        | 6,0           | 2,9            | 0,0          | 0,1                 |
| Sep    | 32,2     | 24,6               | 10,5       | 12,8          | 5,7            | 0,7          | 0,7                 | 7,6                                     | 0,5        | 7,0           | 3,8            | 0,0          | 0,1                 |
| Oct    | 35,7     | 28,1               | 11,0       | 12,3          | 5,3            | 0,7          | 4,1                 | 7,6                                     | 0,5        | 6,9           | 3,6            | 0,0          | 0,2                 |
| Nov    | 34,9     | 27,7               | 9,0        | 13,8          | 6,9            | 0,7          | 4,2                 | 7,2                                     | 0,5        | 6,5           | 3,1            | 0,0          | 0,2                 |
| Dic    | 33,0     | 25,1               | 9,3        | 12,7          | 5,3            | 0,7          | 2,4                 | 7,8                                     | 0,4        | 7,1           | 3,7            | 0,0          | 0,3                 |
| 20 Ene | 34,1     | 26,3               | 10,0       | 12,4          | 5,1            | 0,6          | 3,4                 | 7,8                                     | 0,5        | 7,1           | 3,6            | 0,0          | 0,2                 |
| Feb    | 35,5     | 26,9               | 10,4       | 12,0          | 5,1            | 0,4          | 4,1                 | 8,6                                     | 0,4        | 7,5           | 3,7            | 0,0          | 0,7                 |
| Mar    | 32,4     | 24,6               | 11,0       | 11,5          | 5,1            | 0,2          | 1,8                 | 7,8                                     | 0,6        | 6,9           | 3,1            | 0,0          | 0,3                 |
| Abr    | 36,1     | 26,9               | 11,0       | 11,7          | 5,3            | 0,3          | 3,9                 | 9,2                                     | 0,7        | 8,3           | 4,4            | 0,0          | 0,2                 |
| May    | 39,5     | 29,9               | 11,0       | 11,9          | 5,5            | 0,3          | 6,7                 | 9,6                                     | 0,5        | 8,7           | 4,9            | 0,0          | 0,4                 |
| Jun    | 40,2     | 31,5               | 11,9       | 13,2          | 8,1            | 0,3          | 6,0                 | 8,7                                     | 0,6        | 7,5           | 3,7            | 0,0          | 0,7                 |
| Jul    | 44,1     | 35,0               | 12,4       | 13,4          | 8,4            | 0,3          | 8,9                 | 9,1                                     | 0,9        | 7,5           | 3,7            | 0,0          | 0,7                 |
| Ago    | 42,1     | 34,1               | 12,9       | 12,8          | 7,9            | 0,3          | 8,1                 | 8,0                                     | 0,5        | 6,9           | 3,2            | 0,0          | 0,6                 |
| Sep    | 42,0     | 32,9               | 12,6       | 13,1          | 8,2            | 0,3          | 6,9                 | 9,1                                     | 1,0        | 7,8           | 3,7            | 0,0          | 0,3                 |
| Oct    | 43,4     | 34,6               | 11,3       | 14,2          | 10,0           | 0,3          | 8,9                 | 8,8                                     | 0,6        | 8,0           | 5,4            | 0,0          | 0,2                 |
| Nov    | 42,4     | 33,7               | 12,7       | 13,3          | 8,0            | 0,3          | 7,4                 | 8,7                                     | 0,9        | 7,5           | 3,4            | 0,0          | 0,3                 |
| Dic    | P 40,7   | 31,2               | 11,5       | 15,0          | 9,0            | 0,3          | 4,4                 | 9,4                                     | 0,9        | 8,3           | 4,2            | 0,0          | 0,2                 |

6. INSTITUCIONES FINANCIERAS MONETARIAS  
A) Balance según los estados de la zona del euro

6.12 Pasivo. Resto del mundo y rúbricas no clasificadas: total y algunos detalles

mm de euros

|        |   | Resto del mundo. Depósitos |          |              |                               |          | Rúbricas no clasificadas (a) |       |   |       |                    |               |
|--------|---|----------------------------|----------|--------------|-------------------------------|----------|------------------------------|-------|---|-------|--------------------|---------------|
|        |   | Total                      | Del cual |              | Vista, a plazo y con preaviso | Del cual | Cesiones temporales          | Total | Del cual                                  |       |                    |               |
|        |   |                            | Euros    | Hasta 2 años |                               |          |                              |       | Valores representativos de deuda emitidos |       | Capital y Reservas | Otros pasivos |
|        |   |                            |          |              |                               |          |                              |       | Total                                     | Euros |                    |               |
| 1=3+5  | 2 | 3                          | 4        | 5            | 6                             | 7        | 8                            | 9     | 10  | 11    |                    |               |
| 14     | R | 115,9                      | 78,3     | 89,6         | 64,6                          | 26,3     | 1 002,2                      | 260,1 | 249,7                                     | 30,5  | 363,8              | 256,2         |
| 15     |   | 111,8                      | 71,8     | 92,4         | 68,3                          | 19,4     | 929,7                        | 232,5 | 220,5                                     | 30,8  | 342,6              | 225,4         |
| 16     |   | 114,2                      | 75,0     | 92,5         | 67,8                          | 21,7     | 896,0                        | 207,6 | 196,8                                     | 28,4  | 334,5              | 219,5         |
| 17     |   | 113,4                      | 76,8     | 89,4         | 65,5                          | 24,0     | 895,4                        | 227,5 | 202,0                                     | 31,5  | 325,8              | 202,3         |
| 18     |   | 118,2                      | 70,4     | 94,0         | 72,9                          | 24,1     | 872,7                        | 230,0 | 200,1                                     | 29,1  | 308,3              | 187,4         |
| 19     |   | 103,8                      | 58,6     | 92,7         | 73,3                          | 11,1     | 907,5                        | 247,2 | 212,1                                     | 24,7  | 314,5              | 198,4         |
| 19 Jul |   | 99,4                       | 55,6     | 89,8         | 69,9                          | 9,6      | 914,7                        | 236,1 | 206,0                                     | 25,1  | 313,3              | 222,8         |
| Ago    |   | 104,1                      | 58,1     | 90,7         | 70,9                          | 13,3     | 931,2                        | 236,2 | 206,4                                     | 24,0  | 314,5              | 237,8         |
| Sep    |   | 109,6                      | 63,3     | 91,2         | 71,3                          | 18,4     | 937,6                        | 240,1 | 207,7                                     | 24,8  | 316,4              | 238,2         |
| Oct    |   | 97,7                       | 53,8     | 86,6         | 67,0                          | 11,0     | 930,8                        | 241,6 | 208,8                                     | 25,7  | 314,4              | 231,2         |
| Nov    |   | 101,9                      | 57,4     | 89,6         | 70,0                          | 12,4     | 930,7                        | 246,7 | 211,4                                     | 26,9  | 315,7              | 224,0         |
| Dic    |   | 103,8                      | 58,6     | 92,7         | 73,3                          | 11,1     | 907,5                        | 247,2 | 212,1                                     | 24,7  | 314,5              | 198,4         |
| 20 Ene |   | 105,2                      | 55,4     | 91,6         | 72,6                          | 13,6     | 936,2                        | 257,0 | 218,9                                     | 27,9  | 318,0              | 215,9         |
| Feb    |   | 108,8                      | 56,1     | 95,2         | 76,2                          | 13,6     | 937,3                        | 261,2 | 222,9                                     | 28,7  | 319,2              | 211,8         |
| Mar    |   | 117,9                      | 60,2     | 99,9         | 80,4                          | 18,0     | 954,5                        | 256,8 | 219,8                                     | 28,4  | 313,4              | 235,2         |
| Abr    |   | 108,8                      | 55,7     | 93,5         | 74,2                          | 15,3     | 956,2                        | 254,1 | 215,2                                     | 27,9  | 315,2              | 235,7         |
| May    |   | 104,1                      | 53,1     | 91,6         | 72,7                          | 12,5     | 942,0                        | 256,4 | 215,9                                     | 27,0  | 314,9              | 217,3         |
| Jun    |   | 105,5                      | 55,1     | 90,0         | 71,8                          | 15,5     | 955,7                        | 259,3 | 218,6                                     | 28,7  | 309,6              | 232,3         |
| Jul    |   | 95,1                       | 52,1     | 83,5         | 65,2                          | 11,6     | 948,3                        | 258,8 | 219,1                                     | 28,0  | 308,2              | 225,2         |
| Ago    |   | 96,9                       | 53,8     | 83,9         | 65,8                          | 13,0     | 928,5                        | 256,0 | 218,3                                     | 25,5  | 308,4              | 207,4         |
| Sep    |   | 97,6                       | 52,9     | 82,5         | 64,4                          | 15,1     | 929,1                        | 255,1 | 216,0                                     | 21,7  | 309,2              | 207,9         |
| Oct    |   | 95,9                       | 51,7     | 81,8         | 64,5                          | 14,1     | 923,9                        | 252,9 | 214,7                                     | 21,6  | 309,2              | 204,0         |
| Nov    |   | 98,7                       | 53,9     | 83,6         | 65,8                          | 15,1     | 924,1                        | 248,3 | 211,7                                     | 20,9  | 307,2              | 209,6         |
| Dic    | P | 97,7                       | 53,6     | 84,8         | 67,7                          | 12,8     | 921,7                        | 249,2 | 211,1                                     | 20,6  | 308,1              | 202,1         |

(a) Pasivos excepto depósitos y participaciones de Fondos Monetarios.

## NOTAS A LOS CUADROS DEL CAPÍTULO 6. INSTITUCIONES FINANCIERAS MONETARIAS

Algunas rúbricas de los balances de las instituciones financieras monetarias según los estados de la zona del euro, que se publican en los capítulos 6 y 8 del Boletín Estadístico, registran cambios en diciembre de 2014 debido a la entrada en vigor de una nueva regulación contable. Estas modificaciones afectan exclusivamente a la forma de presentación de parte de la información y no inciden ni en las rúbricas de créditos y depósitos ni reflejan ningún cambio patrimonial en los balances de las entidades.

En concreto, la entrada en vigor de la Circular 5/2014, de 28 de noviembre, del Banco de España, por la que se modifica la Circular 4/2004, de 22 de diciembre, a entidades de crédito, sobre normas de información financiera pública y reservada, y modelos de estados financieros, y que incorpora los requerimientos estadísticos que fija la regulación del Banco Central Europeo<sup>1</sup>, da lugar a un cambio en la presentación de algunas rúbricas del balance de los estados de la zona del euro. Este cambio supone que, a partir de diciembre de 2014, que son los datos que ahora se publican, y salvo los préstamos y depósitos, que siguen presentándose por el principal, el resto de rúbricas comienzan a difundirse según su valor en libros, avanzando así en el proceso de armonización con la información que se recoge con fines supervisores. Esto implica que, desde esa fecha, rúbricas como las "Acciones y participaciones" del activo se presentan neteadas de sus correcciones de valoración, y, a su vez, estas correcciones dejan de llevarse a la rúbrica de "Capital y reservas", como ocurría hasta ahora (véanse cuadros 6.2 y 6.3). Este cambio explica el grueso de la variación que se observa en diciembre de 2014 en el tamaño del balance total y en el de algunos componentes, como la cifra de acciones y participaciones o la de capital y reservas.

### Cuadro 6.1

- a. Véase detalle en los cuadros 6.3 y 6.4.
- b. Véase detalle en los cuadros 6.5 y 6.6.
- c. Véase detalle en el cuadro 6.7.
- d. Hasta noviembre de 2014, incluye sólo participaciones en FMM, desde diciembre de 2014 incluye participaciones en fondos de inversión.
- e. Hasta noviembre de 2014, incluye participaciones en el capital y participaciones en fondos de inversión que no son FMM, desde diciembre de 2014 incluye participaciones en el capital.

### Cuadro 6.2

- a. Columna que tiene desarrollo en el cuadro 6.12.
- b. Columna que tiene desarrollo en el cuadro 6.10

### Cuadro 6.3

- a. Columna que tiene desarrollo en el cuadro 6.4.
- b. Hasta noviembre de 2014, incluye sólo participaciones en FMM, desde diciembre de 2014 incluye participaciones en fondos de inversión.
- c. Hasta noviembre de 2014, incluye participaciones en el capital y participaciones en fondos de inversión que no son FMM, desde diciembre de 2014 incluye participaciones en el capital.

### Cuadro 6.5

- a. Columna que tiene desarrollo en el cuadro 6.6.
- b. Hasta noviembre de 2014, incluye sólo participaciones en FMM, desde diciembre de 2014 incluye participaciones en fondos de inversión.
- c. Hasta noviembre de 2014, incluye participaciones en el capital y participaciones en fondos de inversión que no son FMM, desde diciembre de 2014 incluye participaciones en el capital.

### Cuadro 6.7

- a. Hasta noviembre de 2014, incluye sólo participaciones en FMM, desde diciembre de 2014 incluye participaciones en fondos de inversión.
- b. Hasta noviembre de 2014, incluye participaciones en el capital y participaciones en fondos de inversión que no son FMM, desde diciembre de 2014 incluye participaciones en el capital.

### Cuadro 6.10

- a. Columna que tiene desarrollo en el cuadro 6.11.

<sup>1</sup> Reglamento (UE) nº 1071/2013 del Banco Central Europeo relativo al balance del sector de las instituciones financieras monetarias, de 24 de septiembre de 2013



## CAPÍTULO 7 BANCO DE ESPAÑA

## 7. BANCO DE ESPAÑA

## 7.A Balance

Datos referidos a Diciembre de 2020

Millones de euros

|   | Serie en cuadro y columna/<br>Time series in table and column |                |   |               |
|---|---|----------------|---|---------------|
| <b>ACTIVO</b>   |   |                |   | <b>ASSETS</b> |
| <b>1 A. RESIDENTES EN ESPAÑA . . . . .</b>                            | <b>7.1/2</b>  | <b>672 093</b> | <b>1 A. DOMESTIC</b>                      |               |
| <b>2 2. Préstamos y créditos . . . . .</b>                            | <b>7.3/2</b>  | <b>265 259</b> | <b>2 2. Loans</b>                         |               |
| 3 2e. Del cual: euros . . . . .                                       | 7.3/3   | 261 404        | 3 2e. Of which: euro                      |               |
| 4 IFM . . . . .   | 7.3/4   | 265 065        | 4 MFIs                                    |               |
| 5 2e. Del cual: euros . . . . .                                       | 7.3/5   | 261 210        | 5 2e. Of which: euro                      |               |
| 6 Administraciones Públicas . . . . .                                 | 7.3/6   | -              | 6 General government                      |               |
| 7 2e. Del cual: euros . . . . .                                       | 7.3/7   | -              | 7 2e. Of which: euro                      |               |
| 8 Otros sectores residentes . . . . .                                 | 7.3/8   | 194            | 8 Other resident sectors                  |               |
| 9 2e. Del cual: euros . . . . .                                       | 7.3/9   | 194            | 9 2e. Of which: euro                      |               |
| <b>10 3. Valores representativos de deuda . . . . .</b>               | <b>7.3/10</b>   | <b>406 722</b> | <b>10 3. Debt securities</b>              |               |
| 11 3e. Del cual: euros . . . . .                                      | 7.3/11  | 406 722        | 11 3e. Of which: euro                     |               |
| 12 IFM . . . . .  | 7.4/3   | 24 972         | 12 MFIs                                   |               |
| 13 3e. Del cual: euros . . . . .                                      | 7.4/4   | 24 972         | 13 3e. Of which: euro                     |               |
| 14 Administraciones Públicas . . . . .                                | 7.4/6   | 347 392        | 14 General government                     |               |
| 15 3e. Del cual: euros . . . . .                                      | 7.4/7   | 347 392        | 15 3e. Of which: euro                     |               |
| 16 Otros residentes . . . . .   | 7.4/8   | 34 358         | 16 Other resident sectors                 |               |
| 17 3e. Del cual: euros . . . . .                                      | 7.4/9   | 34 358         | 17 3e. Of which: euro                     |               |
| <b>18 5. Participaciones en el capital . . . . .</b>                  | <b>7.3/13</b>   | <b>112</b>     | <b>18 5. Equity</b>                       |               |
| 19 IFM . . . . .  | -   | -              | 19 MFIs                                   |               |
| 20 Otros sectores residentes . . . . .                                | -   | 112            | 20 Other resident sectors                 |               |
| <b>21 B. RESIDENTES EN OTROS PAÍSES DE LA ZONA DEL EURO . . . . .</b> | <b>7.1/3</b>  | <b>26 143</b>  | <b>21 B. OTHER EURO AREA COUNTRIES</b>    |               |
| <b>22 2. Préstamos y créditos . . . . .</b>                           | <b>7.5/2</b>  | <b>4 823</b>   | <b>22 2. Loans</b>                        |               |
| 23 2e. Del cual: euros . . . . .                                      | 7.5/3   | 4 812          | 23 2e. Of which: euro                     |               |
| 24 IFM . . . . .  | 7.5/4   | 4 823          | 24 MFIs                                   |               |
| 25 2e. Del cual: euros . . . . .                                      | 7.5/5   | 4 812          | 25 2e. Of which: euro                     |               |
| 26 Administraciones Públicas . . . . .                                | 7.5/6   | -              | 26 General government                     |               |
| 27 2e. Del cual: euros . . . . .                                      | 7.5/7   | -              | 27 2e. Of which: euro                     |               |
| 28 Otros residentes . . . . .   | 7.5/8   | -              | 28 Other resident sectors                 |               |
| 29 2e. Del cual: euros . . . . .                                      | 7.5/9   | -              | 29 2e. Of which: euro                     |               |
| <b>30 3. Valores representativos de deuda . . . . .</b>               | <b>7.5/10</b>   | <b>20 270</b>  | <b>30 3. Debt securities</b>              |               |
| 31 3e. Del cual: euros . . . . .                                      | 7.5/11  | 19 408         | 31 3e. Of which: euro                     |               |
| 32 IFM . . . . .  | 7.6/3   | 858            | 32 MFIs                                   |               |
| 33 3e. Del cual: euros . . . . .                                      | 7.6/4   | 10             | 33 3e. Of which: euro                     |               |
| 34 Administraciones Públicas . . . . .                                | 7.6/6   | 11 559         | 34 General government                     |               |
| 35 3e. Del cual: euros . . . . .                                      | 7.6/7   | 11 544         | 35 3e. Of which: euro                     |               |
| 36 Otros residentes . . . . .   | 7.6/8   | 7 854          | 36 Other resident sectors                 |               |
| 37 3e. Del cual: euros . . . . .                                      | 7.6/9   | 7 854          | 37 3e. Of which: euro                     |               |
| <b>38 4. Participaciones en Fondos de Inversión . . . . .</b>         | <b>7.5/12</b>   | <b>-</b>       | <b>38 4. Investment fund shares/units</b> |               |
| 39 IFM . . . . .  | -   | -              | 39 MFIs                                   |               |
| 40 4e. Del cual: euros . . . . .                                      | -   | -              | 40 4e. Of which: euro                     |               |
| <b>41 5. Participaciones en el capital . . . . .</b>                  | <b>7.5/13</b>   | <b>1 049</b>   | <b>41 5. Equity</b>                       |               |
| 42 IFM . . . . .  | -   | 1 049          | 42 MFIs                                   |               |
| 43 Otros sectores residentes . . . . .                                | -   | -              | 43 Other resident sectors                 |               |
| <b>44 C. RESTO DEL MUNDO . . . . .</b>                                | <b>7.1/4</b>  | <b>122 178</b> | <b>44 C. REST OF THE WORLD</b>            |               |
| <b>45 2. Préstamos y créditos . . . . .</b>                           | <b>7.7/3</b>  | <b>10 151</b>  | <b>45 2. Loans</b>                        |               |
| 46 2e. Del cual: euros . . . . .                                      | 7.7/4   | -              | 46 2e. Of which: euro                     |               |
| <b>47 3. Valores representativos de deuda . . . . .</b>               | <b>7.7/5</b>  | <b>111 914</b> | <b>47 3. Debt securities</b>              |               |
| 48 3e. Del cual: euros . . . . .                                      | 7.7/6   | 64 582         | 48 3e. Of which: euro                     |               |
| <b>49 4. Participaciones en Fondos de Inversión . . . . .</b>         | <b>-</b>  | <b>88</b>      | <b>49 4. Investment fund shares/units</b> |               |
| <b>50 5. Participaciones en el capital . . . . .</b>                  | <b>-</b>  | <b>25</b>      | <b>50 5. Equity</b>                       |               |
| 51 5e. Del cual: euros . . . . .                                      | -   | -              | 51 5e. Of which: euro                     |               |

December 2020 data  
7.A Balance sheetEUR millions  
7. BANCO DE ESPAÑA

Véanse notas al final del capítulo./ See notes at the end of the chapter.

Datos referidos a Diciembre de 2020

Millones de euros

|   | Serie en cuadro y columna/<br>Time series in table and column |         |  |
|---|---|---------|--|
| <b>ACTIVO (continuación)</b>  |   |         | <b>ASSETS (continued)</b>  |
| 52 D. SIN CLASIFICAR . . . . .  | 7.1/5   | 172 795 | 52 D. UNCLASSIFIED   |
| 53 1. Efectivo (todas las monedas) . . . . .  | 7.1/10  | 1       | 53 1. Cash (all currencies)  |
| 54 1e. Del cual: euros . . . . .  | -   | -       | 54 1e. Of which: euro  |
| 55 6. Activo fijo . . . . .   | 7.1/11  | 286     | 55 6. Fixed assets   |
| 56 7. Otros activos . . . . .   | 7.1/12  | 172 508 | 56 7. Remaining assets   |
| 57 7e. Del cual: euros . . . . .  | -   | -       | 57 7e. Of which: euro  |
| 58 7.1. Oro y derechos en oro . . . . .   | 7.7/9   | 13 978  | 58 7.1. Gold & gold receivable   |
| 59 7.2. Tenencias de DEG . . . . .  | 7.7/10  | 2 981   | 59 7.2. SDRs holdings  |
| 60 7.3. Posición de reserva y otros activos . . . . .<br>en el FMI  | 7.7/11  | 3 105   | 60 7.3. Reserve position in the IMF and other assets<br>vis-a-vis IMF                            |
| 61 7.4. Resto de activos . . . . .  | 7.7/12  | 152 445 | 61 7.4. Rest of assets   |
| 62 <b>TOTAL ACTIVO.</b> . . . . .   | 7.1/1   | 993 209 | 62 <b>TOTAL ASSETS</b>   |
| 63 e. euros . . . . .   | 7.1/13  | 758 375 | 63 e. euro   |
| 64 x. Monedas distintas del euro . . . . .  | 7.1/14  | 82 388  | 64 x. Other currencies   |
| 65 n/c Sin clasificar . . . . .   | 7.1/15  | 152 445 | 65 n/c Unclassified  |
| <b>PRO MEMORIA:</b>   |   |         | <b>PRO MEMORIA:</b>  |
| 66 Activos en euros frente al resto del mundo (46+48+50) . . . . .  | 7.7/2   | 64 582  | 66 Claims on rest of the world in euro (46+48+50)  |
| 67 Activos en monedas distintas del euro frente a residentes<br>en otros países de la zona euro (22-23+30-31+38-40) . . . . . | 7.5/14  | 874     | 67 Claims on residents in other euro area countries<br>in foreign currencies (22-23+30-31+38-40) |
| 68 Activos de reserva . . . . .   | 16.25/1   | ...     | 68 Reserve assets  |
| 69 <b>TOTAL (66 a 68)</b> . . . . .   | ...   | 65 456  | 69 <b>TOTAL (66 a 68)</b>  |

December 2020 data

7.A Balance sheet

EUR millions

7. BANCO DE ESPAÑA

Véanse notas al final del capítulo./ See notes at the end of the chapter.

## 7. BANCO DE ESPAÑA

## 7.A Balance

Datos referidos a Diciembre de 2020

Millones de euros

|   | Serie en cuadro y columna/<br>Time series in table and column |                |  |
|---|---|----------------|--|
| <b>PASIVO</b>   |   |                | <b>LIABILITIES</b>                     |
| <b>1 A. RESIDENTES EN ESPAÑA . . . . .</b>                            | <b>7.2/2</b>  | <b>274 424</b> | <b>1 A. DOMESTIC</b>                   |
| <b>2 9. Depósitos . . . . .</b>                                       | <b>7.7/1</b>  | <b>274 424</b> | <b>2 9. Deposits</b>                   |
| 3 9e. Del cual: euros . . . . .                                       | 7.7/2   | 274 424        | 3 9e. Of which: euro                   |
| 4 IFM . . . . .   | 7.7/3   | 253 131        | 4 MFIs                                 |
| 5 9e. Del cual: euros . . . . .                                       | 7.7/4   | 253 131        | 5 9e. Of which in euro                 |
| 6 Administración Central . . . . .                                    | 7.7/5   | 13 542         | 6 Central government                   |
| 7 9e. Del cual: euros . . . . .                                       | -   | 13 542         | 7 9e. Of which: euro                   |
| 8 Otras Administraciones Públicas . . . . .                           | 7.7/6   | 4 050          | 8 Other general government             |
| 9 9e. Del cual: euros . . . . .                                       | 7.7/9   | 4 050          | 9 9e. Of which: euro                   |
| 10 Otros sectores residentes . . . . .                                | 7.7/7   | 3 701          | 10 Other resident sectors              |
| 11 9e. Del cual: euros . . . . .                                      | 7.8/2   | 3 701          | 11 9e. Of which: euro                  |
| <b>12 B. RESIDENTES EN OTROS PAÍSES DE LA ZONA DEL EURO . . . . .</b> | <b>7.2/3</b>  | <b>500 117</b> | <b>12 B. OTHER EURO AREA COUNTRIES</b> |
| <b>13 9. Depósitos . . . . .</b>                                      | <b>7.9/1</b>  | <b>500 117</b> | <b>13 9. Deposits</b>                  |
| 14 9e. Del cual: euros . . . . .                                      | 7.9/2   | 500 117        | 14 9e. Of which: euro                  |
| 15 IFM . . . . .  | 7.9/3   | 500 117        | 15 MFIs                                |
| 16 9e. Del cual: euros . . . . .                                      | 7.9/4   | 500 117        | 16 9e. Of which: euro                  |
| 17 Administración Central . . . . .                                   | 7.9/5   | -              | 17 Central government                  |
| 18 9e. Del cual: euros . . . . .                                      | -   | -              | 18 9e. Of which: euro                  |
| 19 Otras Administraciones Públicas . . . . .                          | 7.9/6   | -              | 19 Other general government            |
| 20 9e. Del cual: euros . . . . .                                      | 7.9/9   | -              | 20 9e. Of which: euro                  |
| 21 Otros sectores residentes . . . . .                                | 7.9/7   | -              | 21 Other resident sectors              |
| 22 9e. Del cual: euros . . . . .                                      | 7.10/2  | -              | 22 9e. Of which: euro                  |
| <b>23 C. RESTO DEL MUNDO . . . . .</b>                                | <b>7.2/4</b>  | <b>4 248</b>   | <b>23 C. REST OF THE WORLD</b>         |
| <b>24 9. Depósitos . . . . .</b>                                      | <b>7.12/1</b>   | <b>4 248</b>   | <b>24 9. Deposits</b>                  |
| 25 9e. Del cual: euros . . . . .                                      | 7.12/2  | 1 644          | 25 9e. Of which: euro                  |
| <b>26 D. SIN CLASIFICAR . . . . .</b>                                 | <b>7.2/5</b>  | <b>214 420</b> | <b>26 D. UNCLASSIFIED</b>              |
| <b>27 8. Billetes y monedas (a) . . . . .</b>                         | <b>7.2/6</b>  | <b>162 332</b> | <b>27 8. Notes and coins (a)</b>       |
| <b>28 11. Valores representativos de deuda . . . . .</b>              | <b>7.2/10</b>   | <b>-</b>       | <b>28 11. Debt securities issued</b>   |
| 29 11e. Del cual: euros . . . . .                                     | -   | -              | 29 11e. Of which: euro                 |
| <b>30 13. Capital y reservas . . . . .</b>                            | <b>7.2/11</b>   | <b>46 465</b>  | <b>30 13. Capital and reserves</b>     |
| <b>31 14. Otros pasivos . . . . .</b>                                 | <b>7.2/12</b>   | <b>5 623</b>   | <b>31 14. Remaining liabilities</b>    |
| 32 14e. Del cual: euros . . . . .                                     | 7.12/7  | -              | 32 14e. Of which: euro                 |
| 33 14.1. Del cual: DEG asignados . . . . .                            | 7.12/8  | 3 333          | 33 14.1. Of which: Allocated SDRs      |
| <b>34 TOTAL PASIVO . . . . .</b>                                      | <b>7.2/1</b>  | <b>993 209</b> | <b>34 TOTAL LIABILITIES</b>            |
| <b>35 e euro . . . . .</b>  | <b>7.2/13</b>   | <b>938 517</b> | <b>35 e euro</b>                       |
| <b>36 x Monedas distintas del euro . . . . .</b>                      | <b>7.2/14</b>   | <b>5 936</b>   | <b>36 x Other currencies</b>           |
| <b>37 s/c Sin clasificar . . . . .</b>                                | <b>7.2/15</b>   | <b>48 755</b>  | <b>37 n/c Unclassified</b>             |

December 2020 data  
7.A Balance sheetEUR millions  
7. BANCO DE ESPAÑA

Véanse notas al final del capítulo./ See notes at the end of the chapter.

## 7. BANCO DE ESPAÑA

## 7.1 Activo: resumen

mm de euros

|               | Total   | Por residencia           |  |                     |  | Por instrumentos         |                                      |  |                                   |               |                  |                                    | Por monedas |                                 |                     |
|---------------|---------|--------------------------|--|---------------------|--|--------------------------|--------------------------------------|--|-----------------------------------|---------------|------------------|------------------------------------|-------------|---------------------------------|---------------------|
|               |         | Residentes en España (a) | Residentes en otros países de la zona euro (b) | Resto del mundo (c) | Rúbricas no clasificadas por residencia del emisor (5=10a12) | Préstamos y créditos (6) | Valores representativos de deuda (7) | Participaciones en Fondos de Inversión (8) | Participaciones en el capital (9) | Efectivo (10) | Activo fijo (11) | Otros activos no clasificados (12) | Euros (13)  | Monedas distintas del euro (14) | Sin clasificar (15) |
|               |         |                          |  |                     |  |                          |                                      |  |                                   |               |                  |                                    |             |                                 |                     |
| <b>14</b>     | 361,9   | 208,8                    | 35,7   | 27,3                | 90,2   | 153,5                    | 116,9                                | ...  | 1,3                               | 0,0           | 0,3              | 89,9                               | 242,2       | 44,2                            | 75,5                |
| <b>15</b>     | 447,9   | 258,2                    | 30,5   | 57,0                | 102,2  | 146,3                    | 198,0                                | ...  | 1,4                               | 0,0           | 0,3              | 102,0                              | 307,5       | 52,4                            | 87,9                |
| <b>16</b>     | 580,3   | 354,1                    | 23,8   | 84,3                | 118,1  | 158,1                    | 302,6                                | ...  | 1,4                               | 0,0           | 0,3              | 117,9                              | 415,0       | 62,8                            | 102,5               |
| <b>17</b>     | 695,0   | 449,2                    | 25,0   | 88,8                | 132,0  | 182,4                    | 379,2                                | ...  | 1,4                               | 0,0           | 0,3              | 131,7                              | 519,4       | 58,7                            | 116,9               |
| <b>18</b>     | 748,6   | 471,9                    | 27,3   | 97,5                | 152,0  | 182,8                    | 412,4                                | ...  | 1,4                               | 0,0           | 0,3              | 151,7                              | 549,3       | 63,4                            | 135,9               |
| <b>19</b>     | 719,8   | 428,6                    | 25,3   | 100,5               | 165,4  | 147,3                    | 405,9                                | 0,1  | 1,3                               | 0,0           | 0,3              | 165,1                              | 504,5       | 68,2                            | 147,1               |
| <b>19 Jul</b> | 724,9   | 443,1                    | 25,7   | 99,4                | 156,7  | 162,8                    | 404,3                                | ...  | 1,2                               | 0,0           | 0,3              | 156,4                              | 520,1       | 66,0                            | 138,9               |
| <b>Ago</b>    | 729,3   | 443,9                    | 25,6   | 100,2               | 159,6  | 163,4                    | 405,2                                | ...  | 1,2                               | 0,0           | 0,3              | 159,3                              | 520,8       | 67,6                            | 140,9               |
| <b>Sep</b>    | 718,7   | 431,4                    | 25,2   | 100,4               | 161,7  | 150,8                    | 404,9                                | 0,1  | 1,3                               | 0,0           | 0,3              | 161,4                              | 506,6       | 69,0                            | 143,1               |
| <b>Oct</b>    | 716,1   | 428,1                    | 25,0   | 99,6                | 163,3  | 149,3                    | 402,2                                | 0,1  | 1,3                               | 0,0           | 0,3              | 163,0                              | 504,1       | 67,1                            | 144,9               |
| <b>Nov</b>    | 720,6   | 430,5                    | 25,3   | 100,9               | 163,9  | 149,5                    | 406,0                                | 0,1  | 1,3                               | 0,0           | 0,3              | 163,6                              | 507,5       | 67,4                            | 145,8               |
| <b>Dic</b>    | 719,8   | 428,6                    | 25,3   | 100,5               | 165,4  | 147,3                    | 405,9                                | 0,1  | 1,3                               | 0,0           | 0,3              | 165,1                              | 504,5       | 68,2                            | 147,1               |
| <b>20 Ene</b> | 720,6   | 426,1                    | 25,0   | 102,0               | 167,5  | 146,6                    | 405,2                                | 0,1  | 1,3                               | 0,0           | 0,3              | 167,3                              | 503,8       | 68,3                            | 148,5               |
| <b>Feb</b>    | 726,2   | 431,0                    | 24,7   | 102,0               | 168,6  | 148,6                    | 407,8                                | 0,1  | 1,2                               | 0,0           | 0,3              | 168,3                              | 508,1       | 69,1                            | 149,1               |
| <b>Mar</b>    | 779,0   | 480,5                    | 25,0   | 103,0               | 170,5  | 191,5                    | 415,8                                | 0,1  | 1,2                               | 0,0           | 0,3              | 170,2                              | 549,2       | 78,6                            | 151,1               |
| <b>Abr</b>    | 804,0   | 499,1                    | 25,3   | 107,8               | 171,8  | 199,9                    | 431,0                                | 0,1  | 1,2                               | 0,0           | 0,3              | 171,6                              | 574,1       | 78,7                            | 151,2               |
| <b>May</b>    | 831,2   | 524,5                    | 26,1   | 109,9               | 170,7  | 202,5                    | 456,7                                | 0,1  | 1,2                               | 0,0           | 0,3              | 170,4                              | 599,6       | 81,2                            | 150,3               |
| <b>Jun</b>    | 929,5   | 620,2                    | 25,8   | 114,0               | 169,5  | 279,1                    | 479,7                                | 0,1  | 1,3                               | 0,0           | 0,3              | 169,2                              | 698,3       | 82,4                            | 148,8               |
| <b>Jul</b>    | 935,7   | 626,1                    | 26,0   | 113,5               | 170,1  | 278,3                    | 486,0                                | 0,1  | 1,3                               | 0,0           | 0,3              | 169,8                              | 705,1       | 81,8                            | 148,8               |
| <b>Ago</b>    | 945,7   | 633,7                    | 26,0   | 114,9               | 171,1  | 277,2                    | 496,2                                | 0,1  | 1,3                               | 0,0           | 0,3              | 170,8                              | 714,9       | 80,8                            | 150,0               |
| <b>Sep</b>    | 961,5   | 647,1                    | 26,0   | 116,7               | 171,7  | 278,9                    | 509,6                                | 0,1  | 1,3                               | 0,0           | 0,3              | 171,4                              | 731,3       | 79,6                            | 150,7               |
| <b>Oct</b>    | 972,9   | 657,4                    | 26,1   | 117,2               | 172,3  | 278,4                    | 520,9                                | 0,1  | 1,3                               | 0,0           | 0,3              | 172,0                              | 742,3       | 79,4                            | 151,2               |
| <b>Nov</b>    | 980,3   | 662,3                    | 26,2   | 120,2               | 171,6  | 278,5                    | 529,0                                | 0,1  | 1,3                               | 0,0           | 0,3              | 171,3                              | 749,0       | 79,6                            | 151,7               |
| <b>Dic</b>    | P 993,2 | 672,1                    | 26,1   | 122,2               | 172,8  | 280,2                    | 538,9                                | 0,1  | 1,3                               | 0,0           | 0,3              | 172,5                              | 758,4       | 82,4                            | 152,4               |

Véanse notas al final del capítulo

## 7. BANCO DE ESPAÑA

## 7.2 Pasivo: resumen

mm de euros

|               | Total   | Por residencia           |  |                     |   | Por instrumentos   |              |             |               |   |                         | Por monedas                            |            |                                 | Pro memoria: efectivo puesto en circulación por el Banco de España (g) |                     |
|---------------|---------|--------------------------|--|---------------------|---|--------------------|--------------|-------------|---------------|---|-------------------------|--|------------|---------------------------------|--|---------------------|
|               |         | Residentes en España (a) | Residentes en otros países de la zona euro (b) | Resto del mundo (c) | Rúbricas no clasificadas por residencia del tenedor (5=10a12) | Billetes y monedas |              |             | Depósitos (9) | Valores representativos de deuda y participaciones (10) | Capital y reservas (11) | Otros pasivos no clasificados (c) (12) | Euros (13) | Monedas distintas del euro (14) |  | Sin clasificar (15) |
|               |         |                          |  |                     |   | Total (d)          | Billetes (e) | Monedas (f) |               |   |                         |  |            |                                 |  |                     |
|               |         |                          |  |                     |   |                    |              |             |               |   |                         |  |            |                                 |  |                     |
| <b>14</b>     | 361,9   | 18,3                     | 189,9  | 0,5                 | 153,2   | 122,0              | 118,2        | 3,8         | 208,7         | -   | 27,7                    | 3,5                                    | 330,7      | 3,4                             | 27,9   | 51,6                |
| <b>15</b>     | 447,9   | 28,5                     | 254,1  | 0,1                 | 165,2   | 129,2              | 125,2        | 4,1         | 282,7         | -   | 32,1                    | 3,8                                    | 412,0      | 3,6                             | 32,3   | 45,5                |
| <b>16</b>     | 580,3   | 75,2                     | 328,1  | 2,2                 | 174,8   | 134,4              | 130,1        | 4,2         | 405,5         | -   | 36,2                    | 4,2                                    | 538,3      | 5,3                             | 36,8   | 36,4                |
| <b>17</b>     | 695,0   | 139,9                    | 374,2  | 3,3                 | 177,6   | 139,7              | 135,3        | 4,5         | 517,5         | -   | 33,2                    | 4,6                                    | 654,7      | 5,9                             | 34,5   | 27,4                |
| <b>18</b>     | 748,6   | 150,4                    | 402,3  | 4,9                 | 191,0   | 147,0              | 142,3        | 4,7         | 557,6         | -   | 38,9                    | 5,2                                    | 702,0      | 6,0                             | 40,6   | 15,9                |
| <b>19</b>     | 719,8   | 126,1                    | 392,5  | 2,6                 | 198,5   | 147,3              | 142,5        | 4,9         | 521,3         | -   | 46,2                    | 5,0                                    | 666,6      | 5,5                             | 47,7   | 5,3                 |
| <b>19 Jul</b> | 724,9   | 122,5                    | 405,9  | 3,3                 | 193,3   | 142,6              | 137,8        | 4,8         | 531,7         | -   | 45,2                    | 5,5                                    | 672,2      | 5,5                             | 47,2   | 8,6                 |
| <b>Ago</b>    | 729,3   | 130,3                    | 400,8  | 2,8                 | 195,4   | 142,7              | 137,8        | 4,8         | 533,9         | -   | 47,1                    | 5,6                                    | 674,5      | 5,5                             | 49,3   | 6,7                 |
| <b>Sep</b>    | 718,7   | 135,9                    | 383,5  | 2,9                 | 196,4   | 142,9              | 138,1        | 4,9         | 522,3         | -   | 48,0                    | 5,5                                    | 663,2      | 5,5                             | 50,0   | 4,8                 |
| <b>Oct</b>    | 716,1   | 138,4                    | 379,0  | 2,3                 | 196,4   | 143,5              | 138,7        | 4,8         | 519,7         | -   | 47,0                    | 5,8                                    | 661,2      | 5,5                             | 49,3   | 3,6                 |
| <b>Nov</b>    | 720,6   | 137,6                    | 382,8  | 2,7                 | 197,6   | 144,3              | 139,4        | 4,9         | 523,0         | -   | 47,8                    | 5,5                                    | 665,3      | 5,5                             | 49,8   | 3,5                 |
| <b>Dic</b>    | 719,8   | 126,1                    | 392,5  | 2,6                 | 198,5   | 147,3              | 142,5        | 4,9         | 521,3         | -   | 46,2                    | 5,0                                    | 666,6      | 5,5                             | 47,7   | 5,3                 |
| <b>20 Ene</b> | 720,6   | 128,4                    | 390,3  | 2,7                 | 199,2   | 145,3              | 140,4        | 4,9         | 521,4         | -   | 48,7                    | 5,2                                    | 664,7      | 5,5                             | 50,4   | 1,8                 |
| <b>Feb</b>    | 726,2   | 144,8                    | 378,0  | 2,7                 | 200,7   | 145,2              | 140,3        | 4,9         | 525,5         | -   | 49,9                    | 5,6                                    | 668,7      | 5,5                             | 52,0   | 1,0                 |
| <b>Mar</b>    | 779,0   | 165,7                    | 407,5  | 2,4                 | 203,3   | 149,1              | 144,2        | 4,9         | 575,7         | -   | 49,1                    | 5,1                                    | 722,8      | 5,5                             | 50,6   | 2,5                 |
| <b>Abr</b>    | 804,0   | 161,9                    | 431,5  | 2,9                 | 207,7   | 151,3              | 146,4        | 4,9         | 596,3         | -   | 51,2                    | 5,2                                    | 745,6      | 5,6                             | 52,9   | 5,0                 |
| <b>May</b>    | 831,2   | 167,7                    | 451,9  | 2,8                 | 208,8   | 153,4              | 148,5        | 4,9         | 622,3         | -   | 50,1                    | 5,4                                    | 773,7      | 5,5                             | 52,0   | 8,1                 |
| <b>Jun</b>    | 929,5   | 254,5                    | 462,4  | 3,4                 | 209,3   | 154,6              | 149,7        | 4,9         | 720,3         | -   | 50,5                    | 4,1                                    | 872,3      | 6,1                             | 51,2   | 10,8                |
| <b>Jul</b>    | 935,7   | 262,2                    | 460,6  | 3,5                 | 209,4   | 156,1              | 151,2        | 5,0         | 726,2         | -   | 49,0                    | 4,3                                    | 879,7      | 6,0                             | 50,0   | 12,4                |
| <b>Ago</b>    | 945,7   | 273,9                    | 458,5  | 3,4                 | 209,9   | 156,7              | 151,7        | 5,0         | 735,8         | -   | 48,8                    | 4,3                                    | 889,9      | 6,0                             | 49,8   | 11,8                |
| <b>Sep</b>    | 961,5   | 282,1                    | 464,9  | 3,4                 | 211,1   | 157,0              | 152,1        | 5,0         | 750,4         | -   | 49,5                    | 4,6                                    | 904,8      | 6,0                             | 50,7   | 11,4                |
| <b>Oct</b>    | 972,9   | 299,8                    | 457,2  | 3,3                 | 212,7   | 157,9              | 152,9        | 5,0         | 760,2         | -   | 49,7                    | 5,1                                    | 915,5      | 6,0                             | 51,4   | 11,8                |
| <b>Nov</b>    | 980,3   | 284,1                    | 480,4  | 3,3                 | 212,4   | 159,0              | 154,0        | 5,0         | 767,9         | -   | 47,9                    | 5,6                                    | 924,3      | 6,0                             | 50,0   | 12,3                |
| <b>Dic</b>    | P 993,2 | 274,4                    | 500,1  | 4,2                 | 214,4   | 162,3              | 157,4        | 5,0         | 778,8         | -   | 46,5                    | 5,6                                    | 938,5      | 5,9                             | 48,8   | 14,9                |

Véanse notas al final del capítulo

## 7. BANCO DE ESPAÑA

## 7.3 Activo. Residentes en España

mm de euros

|               | Total   | Préstamos y créditos |         |           |          |       |            |          |           | Valores representativos de deuda |          | Participaciones en Fondos de Inversión | Participaciones en el capital |    |
|---------------|---------|----------------------|---------|-----------|----------|-------|------------|----------|-----------|----------------------------------|----------|--|-------------------------------|----|
|               |         | Del cual             |         | IFM total | Del cual |       | AAPP total | Del cual |           | Otros sectores residentes total  | Del cual |  |                               |    |
|               |         | Total                | Euros   |           | Euros    | Euros |            | Euros    | Total (a) |                                  | Euros    |  |                               |    |
|               |         | 12+13<br>1=2+10+     | 2=4+6+8 | 3=5+7+9   | 4        | 5     | 6          | 7        | 8         | 9                                | 10       |  |                               | 11 |
| <b>14</b>     | 208,8   | 147,8                | 145,0   | 146,7     | 143,9    | 1,0   | 1,0        | 0,2      | 0,2       | 60,9                             | 60,9     | -                                      | 0,0                           |    |
| <b>15</b>     | 258,2   | 139,4                | 135,5   | 139,2     | 135,4    | -     | -          | 0,2      | 0,2       | 118,7                            | 118,7    | -                                      | 0,0                           |    |
| <b>16</b>     | 354,1   | 151,1                | 146,2   | 150,9     | 146,0    | -     | -          | 0,2      | 0,2       | 202,9                            | 202,9    | -                                      | 0,1                           |    |
| <b>17</b>     | 449,2   | 173,3                | 170,2   | 173,1     | 170,1    | -     | -          | 0,2      | 0,2       | 275,9                            | 275,9    | -                                      | 0,1                           |    |
| <b>18</b>     | 471,9   | 170,3                | 167,5   | 170,1     | 167,3    | -     | -          | 0,2      | 0,2       | 301,5                            | 301,5    | -                                      | 0,1                           |    |
| <b>19</b>     | 428,6   | 134,1                | 130,7   | 134,0     | 130,5    | -     | -          | 0,2      | 0,2       | 294,4                            | 294,4    | -                                      | 0,1                           |    |
| <b>19 Jul</b> | 443,1   | 150,9                | 148,9   | 150,7     | 148,7    | -     | -          | 0,2      | 0,2       | 292,2                            | 292,2    | -                                      | 0,1                           |    |
| <b>Ago</b>    | 443,9   | 150,9                | 148,9   | 150,7     | 148,7    | -     | -          | 0,2      | 0,2       | 293,0                            | 293,0    | -                                      | 0,1                           |    |
| <b>Sep</b>    | 431,4   | 137,6                | 134,8   | 137,4     | 134,6    | -     | -          | 0,2      | 0,2       | 293,8                            | 293,8    | -                                      | 0,1                           |    |
| <b>Oct</b>    | 428,1   | 136,7                | 134,7   | 136,5     | 134,5    | -     | -          | 0,2      | 0,2       | 291,3                            | 291,3    | -                                      | 0,1                           |    |
| <b>Nov</b>    | 430,5   | 136,6                | 134,7   | 136,4     | 134,6    | -     | -          | 0,2      | 0,2       | 293,9                            | 293,9    | -                                      | 0,1                           |    |
| <b>Dic</b>    | 428,6   | 134,1                | 130,7   | 134,0     | 130,5    | -     | -          | 0,2      | 0,2       | 294,4                            | 294,4    | -                                      | 0,1                           |    |
| <b>20 Ene</b> | 426,1   | 133,2                | 130,7   | 133,0     | 130,5    | -     | -          | 0,2      | 0,2       | 292,8                            | 292,8    | -                                      | 0,1                           |    |
| <b>Feb</b>    | 431,0   | 134,6                | 130,6   | 134,4     | 130,4    | -     | -          | 0,2      | 0,2       | 296,4                            | 296,4    | -                                      | 0,1                           |    |
| <b>Mar</b>    | 480,5   | 176,3                | 163,0   | 176,1     | 162,8    | -     | -          | 0,2      | 0,2       | 304,2                            | 304,2    | -                                      | 0,1                           |    |
| <b>Abr</b>    | 499,1   | 182,3                | 173,8   | 182,1     | 173,7    | -     | -          | 0,2      | 0,2       | 316,7                            | 316,7    | -                                      | 0,1                           |    |
| <b>May</b>    | 524,5   | 188,8                | 178,7   | 188,6     | 178,5    | -     | -          | 0,2      | 0,2       | 335,7                            | 335,7    | -                                      | 0,1                           |    |
| <b>Jun</b>    | 620,2   | 265,0                | 256,8   | 264,8     | 256,6    | -     | -          | 0,2      | 0,2       | 355,1                            | 355,1    | -                                      | 0,1                           |    |
| <b>Jul</b>    | 626,1   | 264,0                | 256,8   | 263,8     | 256,6    | -     | -          | 0,2      | 0,2       | 362,0                            | 362,0    | -                                      | 0,1                           |    |
| <b>Ago</b>    | 633,7   | 262,6                | 256,8   | 262,4     | 256,6    | -     | -          | 0,2      | 0,2       | 371,0                            | 371,0    | -                                      | 0,1                           |    |
| <b>Sep</b>    | 647,1   | 264,1                | 260,8   | 263,9     | 260,6    | -     | -          | 0,2      | 0,2       | 383,0                            | 383,0    | -                                      | 0,1                           |    |
| <b>Oct</b>    | 657,4   | 263,8                | 260,9   | 263,6     | 260,7    | -     | -          | 0,2      | 0,2       | 393,5                            | 393,5    | -                                      | 0,1                           |    |
| <b>Nov</b>    | 662,3   | 263,5                | 260,9   | 263,4     | 260,7    | -     | -          | 0,2      | 0,2       | 398,7                            | 398,7    | -                                      | 0,1                           |    |
| <b>Dic</b>    | P 672,1 | 265,3                | 261,4   | 265,1     | 261,2    | -     | -          | 0,2      | 0,2       | 406,7                            | 406,7    | -                                      | 0,1                           |    |

Véanse notas al final del capítulo

## 7. BANCO DE ESPAÑA

## 7.4 Activo. Residentes en España: detalle de valores representativos de deuda

mm de euros

|               | Total   | Del cual |       | IFM      |                |       | AAPP     |       | Otros sectores residentes |          |       |
|---------------|---------|----------|-------|----------|----------------|-------|----------|-------|---------------------------|----------|-------|
|               |         | Euros    | Total | Del cual |                | Total | Del cual |       | Total                     | Del cual |       |
|               |         |          |       | Euros    | Hasta dos años |       | Euros    | Euros |                           | Euros    | Euros |
|               |         |          |       |          |                |       |          |       |                           |          |       |
| 1=3+6+8       | 2=4+7+9 | 3        | 4     | 5        | 6              | 7     | 8        | 9     |                           |          |       |
| <b>14</b>     | 60,9    | 60,9     | 16,9  | 16,9     | 0,2            | 35,5  | 35,5     | 8,6   | 8,6                       |          |       |
| <b>15</b>     | 118,7   | 118,7    | 20,1  | 20,1     | 0,1            | 84,9  | 84,9     | 13,8  | 13,8                      |          |       |
| <b>16</b>     | 202,9   | 202,9    | 20,8  | 20,8     | -              | 164,9 | 164,9    | 17,3  | 17,3                      |          |       |
| <b>17</b>     | 275,9   | 275,9    | 22,2  | 22,2     | -              | 230,4 | 230,4    | 23,3  | 23,3                      |          |       |
| <b>18</b>     | 301,5   | 301,5    | 22,3  | 22,3     | -              | 253,4 | 253,4    | 25,8  | 25,8                      |          |       |
| <b>19</b>     | 294,4   | 294,4    | 22,3  | 22,3     | -              | 246,6 | 246,6    | 25,6  | 25,6                      |          |       |
| <b>19 Jul</b> | 292,2   | 292,2    | 21,1  | 21,1     | -              | 245,0 | 245,0    | 26,0  | 26,0                      |          |       |
| <b>Ago</b>    | 293,0   | 293,0    | 21,3  | 21,3     | -              | 245,6 | 245,6    | 26,1  | 26,1                      |          |       |
| <b>Sep</b>    | 293,8   | 293,8    | 21,6  | 21,6     | -              | 246,0 | 246,0    | 26,1  | 26,1                      |          |       |
| <b>Oct</b>    | 291,3   | 291,3    | 21,6  | 21,6     | -              | 243,5 | 243,5    | 26,2  | 26,2                      |          |       |
| <b>Nov</b>    | 293,9   | 293,9    | 21,9  | 21,9     | -              | 246,3 | 246,3    | 25,7  | 25,7                      |          |       |
| <b>Dic</b>    | 294,4   | 294,4    | 22,3  | 22,3     | -              | 246,6 | 246,6    | 25,6  | 25,6                      |          |       |
| <b>20 Ene</b> | 292,8   | 292,8    | 22,9  | 22,9     | -              | 244,0 | 244,0    | 25,9  | 25,9                      |          |       |
| <b>Feb</b>    | 296,4   | 296,4    | 23,7  | 23,7     | -              | 246,3 | 246,3    | 26,4  | 26,4                      |          |       |
| <b>Mar</b>    | 304,2   | 304,2    | 24,5  | 24,5     | -              | 253,2 | 253,2    | 26,4  | 26,4                      |          |       |
| <b>Abr</b>    | 316,7   | 316,7    | 25,0  | 25,0     | -              | 264,0 | 264,0    | 27,7  | 27,7                      |          |       |
| <b>May</b>    | 335,7   | 335,7    | 25,4  | 25,4     | -              | 280,4 | 280,4    | 29,8  | 29,8                      |          |       |
| <b>Jun</b>    | 355,1   | 355,1    | 25,9  | 25,9     | -              | 298,7 | 298,7    | 30,5  | 30,5                      |          |       |
| <b>Jul</b>    | 362,0   | 362,0    | 26,2  | 26,2     | -              | 304,6 | 304,6    | 31,2  | 31,2                      |          |       |
| <b>Ago</b>    | 371,0   | 371,0    | 26,3  | 26,3     | -              | 312,8 | 312,8    | 31,9  | 31,9                      |          |       |
| <b>Sep</b>    | 383,0   | 383,0    | 26,1  | 26,1     | -              | 323,8 | 323,8    | 33,1  | 33,1                      |          |       |
| <b>Oct</b>    | 393,5   | 393,5    | 25,5  | 25,5     | -              | 334,3 | 334,3    | 33,6  | 33,6                      |          |       |
| <b>Nov</b>    | 398,7   | 398,7    | 24,9  | 24,9     | -              | 339,7 | 339,7    | 34,1  | 34,1                      |          |       |
| <b>Dic</b>    | P 406,7 | 406,7    | 25,0  | 25,0     | -              | 347,4 | 347,4    | 34,4  | 34,4                      |          |       |

## 7. BANCO DE ESPAÑA

## 7.5 Activo. Residentes en otros países de la zona euro

mm de euros

|        | Total  | Préstamos y créditos |       |              |          |       |            |                           | Valores representativos de deuda |           | Participaciones en Fondos de Inversión | Participaciones en el capital | Pro memoria: activos en monedas distintas del euro |       |
|--------|--------|----------------------|-------|--------------|----------|-------|------------|---------------------------|----------------------------------|-----------|--|-------------------------------|--|-------|
|        |        | Del cual             |       | IFM total    | Del cual |       | AAPP total | Del cual                  |                                  | Del cual  |  |                               |  |       |
|        |        | Total                | Euros |              | Euros    | Euros |            | Otros sectores residentes | Euros                            | Total (a) |  |                               |  | Euros |
|        |        |                      |       | 2+10+1=12+13 |          |       | 2=4+6+8    |                           |                                  |           |  |                               |  |       |
| 14     | 35,7   | 5,1                  | 5,1   | 5,1          | 5,1      | -     | -          | -                         | -                                | 29,2      | 29,2                                   | -                             | 1,3  | 0,0   |
| 15     | 30,5   | 5,1                  | 5,1   | 5,1          | 5,1      | -     | -          | -                         | -                                | 24,1      | 24,1                                   | -                             | 1,3  | 0,0   |
| 16     | 23,8   | 5,1                  | 5,1   | 5,1          | 5,1      | -     | -          | -                         | -                                | 17,3      | 17,3                                   | -                             | 1,3  | 0,0   |
| 17     | 25,0   | 5,1                  | 5,1   | 5,1          | 5,1      | -     | -          | -                         | -                                | 18,6      | 18,6                                   | -                             | 1,3  | 0,0   |
| 18     | 27,3   | 5,1                  | 5,1   | 5,1          | 5,1      | -     | -          | -                         | -                                | 20,9      | 19,8                                   | -                             | 1,3  | 1,1   |
| 19     | 25,3   | 4,9                  | 4,8   | 4,9          | 4,8      | -     | -          | -                         | -                                | 19,4      | 18,1                                   | -                             | 1,1  | 1,4   |
| 19 Jul | 25,7   | 4,8                  | 4,8   | 4,8          | 4,8      | -     | -          | -                         | -                                | 19,8      | 18,7                                   | -                             | 1,1  | 1,1   |
| 19 Ago | 25,6   | 4,8                  | 4,8   | 4,8          | 4,8      | -     | -          | -                         | -                                | 19,7      | 18,6                                   | -                             | 1,1  | 1,1   |
| 19 Sep | 25,2   | 4,8                  | 4,8   | 4,8          | 4,8      | -     | -          | -                         | -                                | 19,3      | 18,1                                   | -                             | 1,1  | 1,2   |
| 19 Oct | 25,0   | 4,8                  | 4,8   | 4,8          | 4,8      | -     | -          | -                         | -                                | 19,1      | 17,8                                   | -                             | 1,1  | 1,3   |
| 19 Nov | 25,3   | 4,9                  | 4,8   | 4,9          | 4,8      | -     | -          | -                         | -                                | 19,4      | 18,0                                   | -                             | 1,1  | 1,4   |
| 19 Dic | 25,3   | 4,9                  | 4,8   | 4,9          | 4,8      | -     | -          | -                         | -                                | 19,4      | 18,1                                   | -                             | 1,1  | 1,4   |
| 20 Ene | 25,0   | 4,9                  | 4,8   | 4,9          | 4,8      | -     | -          | -                         | -                                | 19,1      | 17,9                                   | -                             | 1,1  | 1,2   |
| 20 Feb | 24,7   | 4,8                  | 4,8   | 4,8          | 4,8      | -     | -          | -                         | -                                | 18,8      | 17,8                                   | -                             | 1,0  | 1,1   |
| 20 Mar | 25,0   | 4,8                  | 4,8   | 4,8          | 4,8      | -     | -          | -                         | -                                | 19,1      | 18,2                                   | -                             | 1,0  | 0,9   |
| 20 Abr | 25,3   | 4,8                  | 4,8   | 4,8          | 4,8      | -     | -          | -                         | -                                | 19,5      | 18,7                                   | -                             | 1,0  | 0,8   |
| 20 May | 26,1   | 4,8                  | 4,8   | 4,8          | 4,8      | -     | -          | -                         | -                                | 20,2      | 19,1                                   | -                             | 1,0  | 1,1   |
| 20 Jun | 25,8   | 4,8                  | 4,8   | 4,8          | 4,8      | -     | -          | -                         | -                                | 20,0      | 18,8                                   | -                             | 1,0  | 1,1   |
| 20 Jul | 26,0   | 4,8                  | 4,8   | 4,8          | 4,8      | -     | -          | -                         | -                                | 20,1      | 19,1                                   | -                             | 1,0  | 1,1   |
| 20 Ago | 26,0   | 4,8                  | 4,8   | 4,8          | 4,8      | -     | -          | -                         | -                                | 20,1      | 19,1                                   | -                             | 1,0  | 1,0   |
| 20 Sep | 26,0   | 4,8                  | 4,8   | 4,8          | 4,8      | -     | -          | -                         | -                                | 20,1      | 19,1                                   | -                             | 1,0  | 1,0   |
| 20 Oct | 26,1   | 4,8                  | 4,8   | 4,8          | 4,8      | -     | -          | -                         | -                                | 20,2      | 19,3                                   | -                             | 1,0  | 0,9   |
| 20 Nov | 26,2   | 4,8                  | 4,8   | 4,8          | 4,8      | -     | -          | -                         | -                                | 20,3      | 19,5                                   | -                             | 1,0  | 0,9   |
| 20 Dic | P 26,1 | 4,8                  | 4,8   | 4,8          | 4,8      | -     | -          | -                         | -                                | 20,3      | 19,4                                   | -                             | 1,0  | 0,9   |

Véanse notas al final del capítulo

## 7. BANCO DE ESPAÑA

## 7.6 Activo. Residentes en otros países de la zona euro: detalle de valores representativos de deuda

mm de euros

|         | Total   | Del cual |       | IFM      |                |       | AAPP     |       | Otros sectores residentes |       |
|---------|---------|----------|-------|----------|----------------|-------|----------|-------|---------------------------|-------|
|         |         | Euros    | Total | Del cual |                | Total | Del cual |       | Total                     | Euros |
|         |         |          |       | Euros    | Hasta dos años |       | Euros    | Euros |                           |       |
|         |         |          |       |          |                |       |          |       |                           |       |
| 1=3+6+8 | 2=4+7+9 | 3        | 4     | 5        | 6              | 7     | 8        | 9     |                           |       |
| 14      | 29,2    | 29,2     | 0,2   | 0,2      | -              | 29,0  | 29,0     | -     | -                         |       |
| 15      | 24,1    | 24,1     | 0,2   | 0,2      | -              | 23,9  | 23,9     | -     | -                         |       |
| 16      | 17,3    | 17,3     | 0,1   | 0,1      | -              | 15,6  | 15,6     | 1,6   | 1,6                       |       |
| 17      | 18,6    | 18,6     | 0,1   | 0,1      | -              | 14,4  | 14,4     | 4,1   | 4,1                       |       |
| 18      | 20,9    | 19,8     | 1,1   | 0,1      | -              | 14,8  | 14,8     | 5,0   | 4,9                       |       |
| 19      | 19,4    | 18,1     | 1,2   | 0,1      | 0,1            | 12,8  | 12,8     | 5,3   | 5,2                       |       |
| 19 Jul  | 19,8    | 18,7     | 1,0   | 0,1      | -              | 13,8  | 13,8     | 5,0   | 4,9                       |       |
| 19 Ago  | 19,7    | 18,6     | 1,0   | 0,1      | -              | 13,6  | 13,6     | 5,1   | 4,9                       |       |
| 19 Sep  | 19,3    | 18,1     | 1,1   | 0,1      | -              | 13,1  | 13,1     | 5,1   | 4,9                       |       |
| 19 Oct  | 19,1    | 17,8     | 1,2   | 0,1      | 0,1            | 12,8  | 12,8     | 5,1   | 4,9                       |       |
| 19 Nov  | 19,4    | 18,0     | 1,3   | 0,1      | 0,1            | 12,8  | 12,8     | 5,3   | 5,1                       |       |
| 19 Dic  | 19,4    | 18,1     | 1,2   | 0,1      | 0,1            | 12,8  | 12,8     | 5,3   | 5,2                       |       |
| 20 Ene  | 19,1    | 17,9     | 1,1   | 0,0      | 0,1            | 12,6  | 12,6     | 5,4   | 5,2                       |       |
| 20 Feb  | 18,8    | 17,8     | 1,1   | 0,0      | -              | 12,4  | 12,4     | 5,3   | 5,3                       |       |
| 20 Mar  | 19,1    | 18,2     | 0,9   | 0,0      | -              | 12,7  | 12,7     | 5,5   | 5,5                       |       |
| 20 Abr  | 19,5    | 18,7     | 0,9   | 0,0      | -              | 12,6  | 12,6     | 6,0   | 6,0                       |       |
| 20 May  | 20,2    | 19,1     | 1,2   | 0,0      | 0,0            | 12,3  | 12,3     | 6,7   | 6,7                       |       |
| 20 Jun  | 20,0    | 18,8     | 1,2   | 0,0      | 0,0            | 11,8  | 11,8     | 7,0   | 7,0                       |       |
| 20 Jul  | 20,1    | 19,1     | 1,1   | 0,0      | 0,0            | 11,8  | 11,8     | 7,2   | 7,2                       |       |
| 20 Ago  | 20,1    | 19,1     | 1,0   | 0,0      | 0,0            | 11,8  | 11,8     | 7,3   | 7,3                       |       |
| 20 Sep  | 20,1    | 19,1     | 1,0   | 0,0      | 0,0            | 11,7  | 11,7     | 7,5   | 7,5                       |       |
| 20 Oct  | 20,2    | 19,3     | 0,9   | 0,0      | 0,0            | 11,6  | 11,6     | 7,7   | 7,7                       |       |
| 20 Nov  | 20,3    | 19,5     | 0,9   | 0,0      | 0,0            | 11,5  | 11,5     | 7,9   | 7,9                       |       |
| 20 Dic  | P 20,3  | 19,4     | 0,9   | 0,0      | 0,0            | 11,6  | 11,5     | 7,9   | 7,9                       |       |

## 7. BANCO DE ESPAÑA

## 7.7 Activo. Resto del mundo y detalle de otros activos

mm de euros

|               | Resto del mundo |       |                            |          |       |  |                                     | Detalle de otros activos |                       |                  |   |                  |
|---------------|-----------------|-------|----------------------------|----------|-------|--|-------------------------------------|--------------------------|-----------------------|------------------|---|------------------|
|               | Del cual        |       | Préstamos y créditos Total | Del cual |       | Valores representativos de deuda Total | Resto de instrumentos de patrimonio | Total                    | Oro y derechos en oro | Tenencias de DEG | Posición de reserva y otros activos frente al FMI | Resto de activos |
|               | Total           | Euros |                            | Euros    | Euros |  |                                     |                          |                       |                  |   |                  |
|               | 1=3+5+7         | 2     | 3                          | 4        | 5     | 6                                      | 7                                   | 8=9 a 12                 | 9                     | 10               | 11  | 12               |
| <b>14</b>     | 27,3            | 0,3   | 0,5                        | -        | 26,8  | 0,3                                    | 0,0                                 | 89,9                     | 8,9                   | 3,2              | 2,2   | 75,5             |
| <b>15</b>     | 57,0            | 22,4  | 1,8                        | -        | 55,2  | 22,4                                   | 0,0                                 | 102,0                    | 8,8                   | 3,5              | 1,7   | 87,9             |
| <b>16</b>     | 84,3            | 41,8  | 1,9                        | -        | 82,4  | 41,8                                   | 0,0                                 | 117,9                    | 9,9                   | 3,6              | 1,9   | 102,5            |
| <b>17</b>     | 88,8            | 47,9  | 4,0                        | -        | 84,7  | 47,9                                   | 0,0                                 | 131,7                    | 9,8                   | 3,4              | 1,6   | 116,9            |
| <b>18</b>     | 97,5            | 53,7  | 7,4                        | -        | 90,0  | 53,7                                   | 0,0                                 | 151,7                    | 10,1                  | 3,4              | 2,3   | 135,9            |
| <b>19</b>     | 100,5           | 55,1  | 8,3                        | -        | 92,0  | 55,1                                   | 0,1                                 | 165,1                    | 12,3                  | 3,4              | 2,4   | 147,1            |
| <b>19 Jul</b> | 99,4            | 54,1  | 7,1                        | -        | 92,3  | 54,1                                   | 0,0                                 | 156,4                    | 11,6                  | 3,4              | 2,5   | 138,9            |
| <b>Ago</b>    | 100,2           | 54,1  | 7,7                        | -        | 92,5  | 54,1                                   | 0,0                                 | 159,3                    | 12,5                  | 3,4              | 2,5   | 140,9            |
| <b>Sep</b>    | 100,4           | 53,7  | 8,4                        | -        | 91,9  | 53,7                                   | 0,1                                 | 161,4                    | 12,3                  | 3,4              | 2,5   | 143,1            |
| <b>Oct</b>    | 99,6            | 54,0  | 7,7                        | -        | 91,8  | 54,0                                   | 0,1                                 | 163,0                    | 12,2                  | 3,4              | 2,5   | 144,9            |
| <b>Nov</b>    | 100,9           | 54,6  | 8,0                        | -        | 92,7  | 54,6                                   | 0,1                                 | 163,6                    | 12,0                  | 3,4              | 2,4   | 145,8            |
| <b>Dic</b>    | 100,5           | 55,1  | 8,3                        | -        | 92,0  | 55,1                                   | 0,1                                 | 165,1                    | 12,3                  | 3,4              | 2,4   | 147,1            |
| <b>20 Ene</b> | 102,0           | 56,2  | 8,6                        | -        | 93,3  | 56,2                                   | 0,1                                 | 167,3                    | 13,0                  | 3,4              | 2,4   | 148,5            |
| <b>Feb</b>    | 102,0           | 57,1  | 9,2                        | -        | 92,6  | 57,1                                   | 0,1                                 | 168,3                    | 13,4                  | 3,4              | 2,4   | 149,1            |
| <b>Mar</b>    | 103,0           | 57,7  | 10,4                       | -        | 92,5  | 57,7                                   | 0,1                                 | 170,2                    | 13,3                  | 3,4              | 2,4   | 151,1            |
| <b>Abr</b>    | 107,8           | 58,7  | 12,7                       | -        | 94,9  | 58,7                                   | 0,1                                 | 171,6                    | 14,3                  | 3,2              | 2,9   | 151,2            |
| <b>May</b>    | 109,9           | 60,0  | 8,9                        | -        | 100,8 | 60,0                                   | 0,1                                 | 170,4                    | 14,0                  | 3,1              | 2,9   | 150,3            |
| <b>Jun</b>    | 114,0           | 61,3  | 9,3                        | -        | 104,6 | 61,3                                   | 0,1                                 | 169,2                    | 14,3                  | 3,1              | 3,0   | 148,8            |
| <b>Jul</b>    | 113,5           | 60,9  | 9,5                        | -        | 103,9 | 60,9                                   | 0,1                                 | 169,8                    | 15,1                  | 3,0              | 2,9   | 148,8            |
| <b>Ago</b>    | 114,9           | 61,7  | 9,8                        | -        | 105,0 | 61,7                                   | 0,1                                 | 170,8                    | 14,9                  | 3,0              | 2,9   | 150,0            |
| <b>Sep</b>    | 116,7           | 62,1  | 10,1                       | -        | 106,5 | 62,1                                   | 0,1                                 | 171,4                    | 14,6                  | 3,0              | 3,2   | 150,7            |
| <b>Oct</b>    | 117,2           | 62,4  | 9,8                        | -        | 107,2 | 62,4                                   | 0,1                                 | 172,0                    | 14,6                  | 3,1              | 3,2   | 151,2            |
| <b>Nov</b>    | 120,2           | 63,7  | 10,1                       | -        | 109,9 | 63,7                                   | 0,1                                 | 171,3                    | 13,4                  | 3,0              | 3,1   | 151,7            |
| <b>Dic</b>    | P 122,2         | 64,6  | 10,2                       | -        | 111,9 | 64,6                                   | 0,1                                 | 172,5                    | 14,0                  | 3,0              | 3,1   | 152,4            |

## 7. BANCO DE ESPAÑA

## 7.8 Pasivo. Depósitos de los residentes en España: por sectores y por instrumentos de los depósitos de las Otras Administraciones Públicas

mm de euros

|               | Por sectores |       |       |       |                        |                               |       | Otras Administraciones Públicas: por instrumentos |       |            |          |               |              |                     |
|---------------|--------------|-------|-------|-------|------------------------|-------------------------------|-------|---|-------|------------|----------|---------------|--------------|---------------------|
|               | Del cual     |       | IFM   | AAPP  |                        | Otros sectores residentes (a) | Total | Del cual  |       | A la vista | Del cual |               | Con preaviso | Cesiones temporales |
|               | Total        | Euros |       | Total | Administración Central |                               |       | Otras Administraciones Públicas                   | Total |            | Euros    | A plazo total |              |                     |
|               | 1=3+5a7      | 2     | 3     | 4     | 5                      | 6=8                           | 7     | 8=10+11+  | 9     | 10         | 11       | 12            | 13           | 14                  |
| <b>14</b>     | 18,3         | 18,3  | 17,9  | 17,9  | 0,0                    | 0,0                           | 0,4   | 0,0   | 0,0   | 0,0        | -        | -             | -            | -                   |
| <b>15</b>     | 28,5         | 28,5  | 28,0  | 28,0  | 0,1                    | 0,0                           | 0,3   | 0,0   | 0,0   | 0,0        | -        | -             | -            | -                   |
| <b>16</b>     | 75,2         | 75,2  | 55,2  | 55,2  | 17,3                   | 0,5                           | 2,2   | 0,5   | 0,5   | 0,5        | -        | -             | -            | -                   |
| <b>17</b>     | 139,9        | 139,9 | 113,8 | 113,8 | 22,0                   | 0,4                           | 3,8   | 0,4   | 0,4   | 0,4        | -        | -             | -            | -                   |
| <b>18</b>     | 150,4        | 150,4 | 128,6 | 128,6 | 18,7                   | 0,3                           | 2,7   | 0,3   | 0,3   | 0,3        | -        | -             | -            | -                   |
| <b>19</b>     | 126,1        | 126,1 | 108,2 | 108,2 | 14,1                   | 0,4                           | 3,5   | 0,4   | 0,4   | 0,4        | -        | -             | -            | -                   |
| <b>19 Jul</b> | 122,5        | 122,5 | 93,5  | 93,5  | 21,3                   | 3,6                           | 4,0   | 3,6   | 3,6   | 3,6        | -        | -             | -            | -                   |
| <b>Ago</b>    | 130,3        | 130,3 | 95,3  | 95,3  | 26,3                   | 4,7                           | 4,0   | 4,7   | 4,7   | 4,7        | -        | -             | -            | -                   |
| <b>Sep</b>    | 135,9        | 135,9 | 95,0  | 95,0  | 32,6                   | 4,6                           | 3,7   | 4,6   | 4,6   | 4,6        | -        | -             | -            | -                   |
| <b>Oct</b>    | 138,4        | 138,4 | 103,9 | 103,9 | 26,2                   | 4,4                           | 3,9   | 4,4   | 4,4   | 4,4        | -        | -             | -            | -                   |
| <b>Nov</b>    | 137,6        | 137,6 | 99,7  | 99,7  | 30,0                   | 4,0                           | 3,9   | 4,0   | 4,0   | 4,0        | -        | -             | -            | -                   |
| <b>Dic</b>    | 126,1        | 126,1 | 108,2 | 108,2 | 14,1                   | 0,4                           | 3,5   | 0,4   | 0,4   | 0,4        | -        | -             | -            | -                   |
| <b>20 Ene</b> | 128,4        | 128,4 | 105,5 | 105,5 | 19,0                   | 0,3                           | 3,7   | 0,3   | 0,3   | 0,3        | -        | -             | -            | -                   |
| <b>Feb</b>    | 144,8        | 144,8 | 112,2 | 112,2 | 28,7                   | 0,3                           | 3,6   | 0,3   | 0,3   | 0,3        | -        | -             | -            | -                   |
| <b>Mar</b>    | 165,7        | 165,7 | 116,8 | 116,8 | 45,2                   | 0,3                           | 3,4   | 0,3   | 0,3   | 0,3        | -        | -             | -            | -                   |
| <b>Abr</b>    | 161,9        | 161,9 | 121,3 | 121,3 | 36,8                   | 0,4                           | 3,4   | 0,4   | 0,4   | 0,4        | -        | -             | -            | -                   |
| <b>May</b>    | 167,7        | 167,7 | 114,9 | 114,9 | 49,0                   | 0,2                           | 3,6   | 0,2   | 0,2   | 0,2        | -        | -             | -            | -                   |
| <b>Jun</b>    | 254,5        | 254,5 | 202,0 | 202,0 | 48,1                   | 0,7                           | 3,7   | 0,7   | 0,7   | 0,7        | -        | -             | -            | -                   |
| <b>Jul</b>    | 262,2        | 262,2 | 220,8 | 220,8 | 37,0                   | 0,7                           | 3,7   | 0,7   | 0,7   | 0,7        | -        | -             | -            | -                   |
| <b>Ago</b>    | 273,9        | 273,9 | 225,2 | 225,2 | 44,6                   | 0,5                           | 3,5   | 0,5   | 0,5   | 0,5        | -        | -             | -            | -                   |
| <b>Sep</b>    | 282,1        | 282,1 | 229,4 | 229,4 | 48,5                   | 0,9                           | 3,2   | 0,9   | 0,9   | 0,9        | -        | -             | -            | -                   |
| <b>Oct</b>    | 299,8        | 299,8 | 222,4 | 222,4 | 72,3                   | 1,6                           | 3,5   | 1,6   | 1,6   | 1,6        | -        | -             | -            | -                   |
| <b>Nov</b>    | 284,1        | 284,1 | 241,8 | 241,8 | 36,0                   | 2,6                           | 3,7   | 2,6   | 2,6   | 2,6        | -        | -             | -            | -                   |
| <b>Dic</b>    | P 274,4      | 274,4 | 253,1 | 253,1 | 13,5                   | 4,0                           | 3,7   | 4,0   | 4,0   | 4,0        | -        | -             | -            | -                   |

Véanse notas al final del capítulo



## 7. BANCO DE ESPAÑA

## 7.9 Pasivo. Depósitos de los residentes en España: detalle de otros sectores residentes

mm de euros

|        | Total     | Depósitos en euros |            |               |                |              |                     | Depósitos en monedas distintas del euro |            |               |                |              |                     |
|--------|-----------|--------------------|------------|---------------|----------------|--------------|---------------------|---|------------|---------------|----------------|--------------|---------------------|
|        |           | Total              | A la vista | Del cual      |                | Con preaviso | Cesiones temporales | Total                                   | A la vista | Del cual      |                | Con preaviso | Cesiones temporales |
|        |           |                    |            | A plazo total | Hasta dos años |              |                     |   |            | A plazo total | Hasta dos años |              |                     |
|        |           |                    |            |               |                |              |                     |   |            |               |                |              |                     |
| 1=2+8  | 2=3+4+6+7 | 3                  | 4          | 5             | 6              | 7            | 8=9+10+             | 9                                       | 10         | 11            | 12             | 13           |                     |
| 14     | 0,4       | 0,4                | 0,4        | -             | -              | -            | -                   | 0,0                                     | 0,0        | -             | -              | -            | -                   |
| 15     | 0,3       | 0,3                | 0,3        | -             | -              | -            | -                   | 0,0                                     | 0,0        | -             | -              | -            | -                   |
| 16     | 2,2       | 2,2                | 2,2        | -             | -              | -            | -                   | 0,0                                     | 0,0        | -             | -              | -            | -                   |
| 17     | 3,8       | 3,8                | 3,8        | -             | -              | -            | -                   | 0,0                                     | 0,0        | -             | -              | -            | -                   |
| 18     | 2,7       | 2,7                | 2,7        | -             | -              | -            | -                   | 0,0                                     | 0,0        | -             | -              | -            | -                   |
| 19     | 3,5       | 3,5                | 3,5        | -             | -              | -            | -                   | -                                       | -          | -             | -              | -            | -                   |
| 19 Jul | 4,0       | 4,0                | 4,0        | -             | -              | -            | -                   | 0,0                                     | 0,0        | -             | -              | -            | -                   |
| 19 Ago | 4,0       | 4,0                | 4,0        | -             | -              | -            | -                   | 0,0                                     | 0,0        | -             | -              | -            | -                   |
| 19 Sep | 3,7       | 3,7                | 3,7        | -             | -              | -            | -                   | -                                       | -          | -             | -              | -            | -                   |
| 19 Oct | 3,9       | 3,9                | 3,9        | -             | -              | -            | -                   | -                                       | -          | -             | -              | -            | -                   |
| 19 Nov | 3,9       | 3,9                | 3,9        | -             | -              | -            | -                   | -                                       | -          | -             | -              | -            | -                   |
| 19 Dic | 3,5       | 3,5                | 3,5        | -             | -              | -            | -                   | -                                       | -          | -             | -              | -            | -                   |
| 20 Ene | 3,7       | 3,7                | 3,7        | -             | -              | -            | -                   | -                                       | -          | -             | -              | -            | -                   |
| 20 Feb | 3,6       | 3,6                | 3,6        | -             | -              | -            | -                   | -                                       | -          | -             | -              | -            | -                   |
| 20 Mar | 3,4       | 3,4                | 3,4        | -             | -              | -            | -                   | -                                       | -          | -             | -              | -            | -                   |
| 20 Abr | 3,4       | 3,4                | 3,4        | -             | -              | -            | -                   | -                                       | -          | -             | -              | -            | -                   |
| 20 May | 3,6       | 3,6                | 3,6        | -             | -              | -            | -                   | -                                       | -          | -             | -              | -            | -                   |
| 20 Jun | 3,7       | 3,7                | 3,7        | -             | -              | -            | -                   | -                                       | -          | -             | -              | -            | -                   |
| 20 Jul | 3,7       | 3,7                | 3,7        | -             | -              | -            | -                   | -                                       | -          | -             | -              | -            | -                   |
| 20 Ago | 3,5       | 3,5                | 3,5        | -             | -              | -            | -                   | -                                       | -          | -             | -              | -            | -                   |
| 20 Sep | 3,2       | 3,2                | 3,2        | -             | -              | -            | -                   | -                                       | -          | -             | -              | -            | -                   |
| 20 Oct | 3,5       | 3,5                | 3,5        | -             | -              | -            | -                   | -                                       | -          | -             | -              | -            | -                   |
| 20 Nov | 3,7       | 3,7                | 3,7        | -             | -              | -            | -                   | -                                       | -          | -             | -              | -            | -                   |
| 20 Dic | P 3,7     | 3,7                | 3,7        | -             | -              | -            | -                   | -                                       | -          | -             | -              | -            | -                   |

## 7. BANCO DE ESPAÑA

## 7.10 Pasivo. Depósitos de residentes en otros países de la zona euro: por sectores y por instrumentos de los depósitos de las Otras Administraciones Públicas

mm de euros

|         | Por sectores |          |       |       |                        |                                 |          | Otras Administraciones Públicas: por instrumentos |       |          |               |            |                |       |              |                     |          |
|---------|--------------|----------|-------|-------|------------------------|---------------------------------|----------|---|-------|----------|---------------|------------|----------------|-------|--------------|---------------------|----------|
|         | Total        | Del cual |       | IFMs  |                        | AAPP                            |          | Otros sectores residentes                         | Total | Del cual |               | A la vista | Del cual       |       | Con preaviso | Cesiones temporales |          |
|         |              | Euros    | Total | Euros | Administración Central | Otras Administraciones Públicas | Euros    |   |       | Euros    | A plazo total |            | Hasta dos años |       |              |                     |          |
|         |              |          |       |       |                        |                                 |          |   |       |          |               |            |                | 13+14 |              |                     | 8=10+11+ |
|         |              |          |       |       |                        |                                 |          |   |       |          |               |            |                |       |              |                     |          |
| 1=3+5a7 | 2            | 3        | 4     | 5     | 6=8                    | 7                               | 8=10+11+ | 9   | 10    | 11       | 12            | 13         | 14             |       |              |                     |          |
| 14      | 189,9        | 189,9    | 189,9 | 189,9 | -                      | -                               | -        | -   | -     | -        | -             | -          | -              | -     | -            |                     |          |
| 15      | 254,1        | 254,1    | 254,1 | 254,1 | -                      | -                               | -        | -   | -     | -        | -             | -          | -              | -     | -            |                     |          |
| 16      | 328,1        | 328,1    | 328,1 | 328,1 | -                      | -                               | -        | -   | -     | -        | -             | -          | -              | -     | -            |                     |          |
| 17      | 374,2        | 374,2    | 374,2 | 374,2 | -                      | -                               | -        | -   | -     | -        | -             | -          | -              | -     | -            |                     |          |
| 18      | 402,3        | 402,3    | 402,3 | 402,3 | -                      | -                               | -        | -   | -     | -        | -             | -          | -              | -     | -            |                     |          |
| 19      | 392,5        | 392,5    | 392,5 | 392,5 | -                      | -                               | -        | -   | -     | -        | -             | -          | -              | -     | -            |                     |          |
| 19 Jul  | 405,9        | 405,9    | 405,9 | 405,9 | -                      | -                               | -        | -   | -     | -        | -             | -          | -              | -     | -            |                     |          |
| 19 Ago  | 400,8        | 400,8    | 400,8 | 400,8 | -                      | -                               | -        | -   | -     | -        | -             | -          | -              | -     | -            |                     |          |
| 19 Sep  | 383,5        | 383,5    | 383,5 | 383,5 | -                      | -                               | -        | -   | -     | -        | -             | -          | -              | -     | -            |                     |          |
| 19 Oct  | 379,0        | 379,0    | 379,0 | 379,0 | -                      | -                               | -        | -   | -     | -        | -             | -          | -              | -     | -            |                     |          |
| 19 Nov  | 382,8        | 382,8    | 382,8 | 382,8 | -                      | -                               | -        | -   | -     | -        | -             | -          | -              | -     | -            |                     |          |
| 19 Dic  | 392,5        | 392,5    | 392,5 | 392,5 | -                      | -                               | -        | -   | -     | -        | -             | -          | -              | -     | -            |                     |          |
| 20 Ene  | 390,3        | 390,3    | 390,3 | 390,3 | -                      | -                               | -        | -   | -     | -        | -             | -          | -              | -     | -            |                     |          |
| 20 Feb  | 378,0        | 378,0    | 378,0 | 378,0 | -                      | -                               | -        | -   | -     | -        | -             | -          | -              | -     | -            |                     |          |
| 20 Mar  | 407,5        | 407,5    | 407,5 | 407,5 | -                      | -                               | -        | -   | -     | -        | -             | -          | -              | -     | -            |                     |          |
| 20 Abr  | 431,5        | 431,5    | 431,5 | 431,5 | -                      | -                               | -        | -   | -     | -        | -             | -          | -              | -     | -            |                     |          |
| 20 May  | 451,9        | 451,9    | 451,9 | 451,9 | -                      | -                               | -        | -   | -     | -        | -             | -          | -              | -     | -            |                     |          |
| 20 Jun  | 462,4        | 462,4    | 462,4 | 462,4 | -                      | -                               | -        | -   | -     | -        | -             | -          | -              | -     | -            |                     |          |
| 20 Jul  | 460,6        | 460,6    | 460,6 | 460,6 | -                      | -                               | -        | -   | -     | -        | -             | -          | -              | -     | -            |                     |          |
| 20 Ago  | 458,5        | 458,5    | 458,5 | 458,5 | -                      | -                               | -        | -   | -     | -        | -             | -          | -              | -     | -            |                     |          |
| 20 Sep  | 464,9        | 464,9    | 464,9 | 464,9 | -                      | -                               | -        | -   | -     | -        | -             | -          | -              | -     | -            |                     |          |
| 20 Oct  | 457,2        | 457,2    | 457,2 | 457,2 | -                      | -                               | -        | -   | -     | -        | -             | -          | -              | -     | -            |                     |          |
| 20 Nov  | 480,4        | 480,4    | 480,4 | 480,4 | -                      | -                               | -        | -   | -     | -        | -             | -          | -              | -     | -            |                     |          |
| 20 Dic  | P 500,1      | 500,1    | 500,1 | 500,1 | -                      | -                               | -        | -   | -     | -        | -             | -          | -              | -     | -            |                     |          |

Véanse notas al final del capítulo

## 7. BANCO DE ESPAÑA

## 7.11 Pasivo. Resto del mundo y detalle de otros pasivos

mm de euros

|        | Resto del mundo: depósitos |            |  |   |            | Detalle de otros pasivos |                             |            |            |                       |
|--------|----------------------------|------------|--|---|------------|--------------------------|-----------------------------|------------|------------|-----------------------|
|        | Total<br>1=3+5             | Del cual   |  | Vista, a<br>plazo y<br>con pre-<br>aviso (a)<br>3 | Del cual   |                          | Cesiones<br>temporales<br>5 | Total<br>6 | Del cual   |                       |
|        |                            | Euros<br>2 |  |   | Euros<br>4 |                          |                             |            | Euros<br>7 | DEG<br>asignados<br>8 |
| 14     | 0,5                        | 0,5        |  | 0,5   | 0,5        | -                        | 3,5                         | -          | 3,4        |                       |
| 15     | 0,1                        | 0,1        |  | 0,1   | 0,1        | -                        | 3,8                         | -          | 3,6        |                       |
| 16     | 2,2                        | 0,6        |  | 2,2   | 0,6        | -                        | 4,2                         | -          | 3,6        |                       |
| 17     | 3,3                        | 0,8        |  | 3,3   | 0,8        | -                        | 4,6                         | -          | 3,4        |                       |
| 18     | 4,9                        | 2,4        |  | 4,9   | 2,4        | -                        | 5,2                         | -          | 3,4        |                       |
| 19     | 2,6                        | 0,6        |  | 2,6   | 0,6        | -                        | 5,0                         | -          | 3,5        |                       |
| 19 Jul | 3,3                        | 1,3        |  | 3,3   | 1,3        | -                        | 5,5                         | -          | 3,5        |                       |
| 19 Ago | 2,8                        | 0,7        |  | 2,8   | 0,7        | -                        | 5,6                         | -          | 3,5        |                       |
| 19 Sep | 2,9                        | 0,9        |  | 2,9   | 0,9        | -                        | 5,5                         | -          | 3,5        |                       |
| 19 Oct | 2,3                        | 0,3        |  | 2,3   | 0,3        | -                        | 5,8                         | -          | 3,5        |                       |
| 19 Nov | 2,7                        | 0,6        |  | 2,7   | 0,6        | -                        | 5,5                         | -          | 3,5        |                       |
| 19 Dic | 2,6                        | 0,6        |  | 2,6   | 0,6        | -                        | 5,0                         | -          | 3,5        |                       |
| 20 Ene | 2,7                        | 0,7        |  | 2,7   | 0,7        | -                        | 5,2                         | -          | 3,5        |                       |
| 20 Feb | 2,7                        | 0,7        |  | 2,7   | 0,7        | -                        | 5,6                         | -          | 3,5        |                       |
| 20 Mar | 2,4                        | 0,4        |  | 2,4   | 0,4        | -                        | 5,1                         | -          | 3,5        |                       |
| 20 Abr | 2,9                        | 0,9        |  | 2,9   | 0,9        | -                        | 5,2                         | -          | 3,6        |                       |
| 20 May | 2,8                        | 0,8        |  | 2,8   | 0,8        | -                        | 5,4                         | -          | 3,5        |                       |
| 20 Jun | 3,4                        | 0,8        |  | 3,4   | 0,8        | -                        | 4,1                         | -          | 3,5        |                       |
| 20 Jul | 3,5                        | 0,9        |  | 3,5   | 0,9        | -                        | 4,3                         | -          | 3,4        |                       |
| 20 Ago | 3,4                        | 0,8        |  | 3,4   | 0,8        | -                        | 4,3                         | -          | 3,4        |                       |
| 20 Sep | 3,4                        | 0,8        |  | 3,4   | 0,8        | -                        | 4,6                         | -          | 3,4        |                       |
| 20 Oct | 3,3                        | 0,7        |  | 3,3   | 0,7        | -                        | 5,1                         | -          | 3,4        |                       |
| 20 Nov | 3,3                        | 0,7        |  | 3,3   | 0,7        | -                        | 5,6                         | -          | 3,4        |                       |
| 20 Dic | 4,2                        | 1,6        |  | 4,2   | 1,6        | -                        | 5,6                         | -          | 3,3        |                       |

Véanse notas al final del capítulo

## 7. BANCO DE ESPAÑA

7.12 Balance  
Resumen por sectores

NEDD/SDDS(a)

mm de euros

|        | Total activo=<br>Total pasivo<br>1 | Activo                     |  |                          |                            |  | Pasivo                     |  |                          |                             |   | Promemoria:<br>Efectivo en<br>circulación<br>y Depósitos<br>de IFM<br>residentes<br>en España<br>en euros<br>12 |
|--------|------------------------------------|----------------------------|--|--------------------------|----------------------------|--|----------------------------|--|--------------------------|-----------------------------|---|---|
|        |                                    | Residentes en la zona euro |  |                          | Resto<br>del<br>mundo<br>5 | Rúbricas<br>no<br>clasifi-<br>cadas<br>por<br>residen-<br>cia del<br>emisor<br>6 | Residentes en la zona euro |  |                          | Resto<br>del<br>mundo<br>10 | Rúbricas<br>no<br>clasifi-<br>cadas<br>por<br>residentes<br>del<br>emisor<br>11 |   |
|        |                                    | Total<br>2                 | Adminis-<br>traciones<br>Públicas<br>3 | Otros<br>residentes<br>4 |                            |  | Total<br>7                 | Adminis-<br>traciones<br>Públicas<br>8 | Otros<br>residentes<br>9 |                             |   |   |
| 14     | 361,9                              | 244,4                      | 65,4                                   | 179,0                    | 27,3                       | 90,2   | 208,2                      | 0,1                                    | 208,1                    | 0,5                         | 153,2   | 139,9   |
| 15     | 447,9                              | 288,7                      | 108,8                                  | 179,9                    | 57,0                       | 102,2  | 282,6                      | 0,1                                    | 282,5                    | 0,1                         | 165,2   | 157,3   |
| 16     | 580,3                              | 377,9                      | 180,5                                  | 197,4                    | 84,3                       | 118,1  | 403,3                      | 17,8                                   | 385,5                    | 2,2                         | 174,8   | 189,6   |
| 17     | 695,0                              | 474,3                      | 244,9                                  | 229,4                    | 88,8                       | 132,0  | 514,1                      | 22,3                                   | 491,8                    | 3,3                         | 177,6   | 253,5   |
| 18     | 748,6                              | 499,2                      | 268,2                                  | 231,0                    | 97,5                       | 152,0  | 552,7                      | 19,0                                   | 533,6                    | 4,9                         | 191,0   | 275,6   |
| 19     | 719,8                              | 454,0                      | 259,4                                  | 194,6                    | 100,5                      | 165,4  | 518,7                      | 14,5                                   | 504,2                    | 2,6                         | 198,5   | 255,5   |
| 19 Jul | 724,9                              | 468,8                      | 258,7                                  | 210,0                    | 99,4                       | 156,7  | 528,3                      | 24,9                                   | 503,5                    | 3,3                         | 193,3   | 236,1   |
| 19 Ago | 729,3                              | 469,5                      | 259,2                                  | 210,3                    | 100,2                      | 159,6  | 531,1                      | 30,9                                   | 500,1                    | 2,8                         | 195,4   | 238,0   |
| 19 Sep | 718,7                              | 456,6                      | 259,1                                  | 197,4                    | 100,4                      | 161,7  | 519,4                      | 37,2                                   | 482,2                    | 2,9                         | 196,4   | 237,9   |
| 19 Oct | 716,1                              | 453,1                      | 256,4                                  | 196,8                    | 99,6                       | 163,3  | 517,4                      | 30,6                                   | 486,9                    | 2,3                         | 196,4   | 247,5   |
| 19 Nov | 720,6                              | 455,8                      | 259,1                                  | 196,8                    | 100,9                      | 163,9  | 520,3                      | 34,0                                   | 486,3                    | 2,7                         | 197,6   | 244,0   |
| 19 Dic | 719,8                              | 454,0                      | 259,4                                  | 194,6                    | 100,5                      | 165,4  | 518,7                      | 14,5                                   | 504,2                    | 2,6                         | 198,5   | 255,5   |
| 20 Ene | 720,6                              | 451,0                      | 256,6                                  | 194,4                    | 102,0                      | 167,5  | 518,7                      | 19,2                                   | 499,5                    | 2,7                         | 199,2   | 250,8   |
| 20 Feb | 726,2                              | 455,7                      | 258,7                                  | 197,0                    | 102,0                      | 168,6  | 522,8                      | 29,0                                   | 493,8                    | 2,7                         | 200,7   | 257,3   |
| 20 Mar | 779,0                              | 505,5                      | 265,9                                  | 239,5                    | 103,0                      | 170,5  | 573,3                      | 45,5                                   | 527,8                    | 2,4                         | 203,3   | 266,0   |
| 20 Abr | 804,0                              | 524,4                      | 276,7                                  | 247,7                    | 107,8                      | 171,8  | 593,4                      | 37,2                                   | 556,2                    | 2,9                         | 207,7   | 272,6   |
| 20 May | 831,2                              | 550,6                      | 292,7                                  | 257,9                    | 109,9                      | 170,7  | 619,6                      | 49,2                                   | 570,4                    | 2,8                         | 208,8   | 268,3   |
| 20 Jun | 929,5                              | 646,1                      | 310,5                                  | 335,6                    | 114,0                      | 169,5  | 716,9                      | 48,8                                   | 668,1                    | 3,4                         | 209,3   | 356,6   |
| 20 Jul | 935,7                              | 652,1                      | 316,4                                  | 335,7                    | 113,5                      | 170,1  | 722,7                      | 37,6                                   | 685,1                    | 3,5                         | 209,4   | 376,9   |
| 20 Ago | 945,7                              | 659,7                      | 324,6                                  | 335,0                    | 114,9                      | 171,1  | 732,4                      | 45,1                                   | 687,3                    | 3,4                         | 209,9   | 381,9   |
| 20 Sep | 961,5                              | 673,1                      | 335,5                                  | 337,6                    | 116,7                      | 171,7  | 747,0                      | 49,5                                   | 697,5                    | 3,4                         | 211,1   | 386,4   |
| 20 Oct | 972,9                              | 683,4                      | 345,9                                  | 337,5                    | 117,2                      | 172,3  | 756,9                      | 73,9                                   | 683,0                    | 3,3                         | 212,7   | 380,3   |
| 20 Nov | 980,3                              | 688,5                      | 351,2                                  | 337,3                    | 120,2                      | 171,6  | 764,6                      | 38,6                                   | 725,9                    | 3,3                         | 212,4   | 400,8   |
| 20 Dic | 993,2                              | 698,2                      | 359,0                                  | 339,3                    | 122,2                      | 172,8  | 774,5                      | 17,6                                   | 756,9                    | 4,2                         | 214,4   | 415,5   |

Véanse notas al final del capítulo

## 7. BANCO DE ESPAÑA

## 7.16 Pasivo en billetes en euros asignado al Banco de España, billetes en euros distribuidos menos billetes retirados y billetes denominados en pesetas no retornados.

Importe (en millones de euros) y número (en millones de billetes)

|        | Pasivo billetes en euros asignado al Banco de España (a) | Billetes en euros distribuidos menos billetes retirados por el Banco de España |                   |                |  |              |              |             |             |             |            | Pro memoria: billetes en pesetas no retornados Importe en euros |
|--------|--|--|-------------------|----------------|--|--------------|--------------|-------------|-------------|-------------|------------|---|
|        |  | Total importe (b)  |                   | Total billetes | Número de billetes por denominación acumulados |              |              |             |             |             |            |   |
|        |  | Acumulado  | En el periodo (c) |                | De 500 euros                                   | De 200 euros | De 100 euros | De 50 euros | De 20 euros | De 10 euros | De 5 euros |   |
| 1      | 2  | 3  | 4                 | 5              | 6  | 7            | 8            | 9           | 10          | 11          | 12         |   |
| 14     | 118 152  | 47 902   | -9 231            | -1 337         | 73   | 11           | 3            | 880         | -1 269      | -939        | -97        | 860   |
| 15     | 125 190  | 41 473   | -6 429            | -1 596         | 68   | 10           | -13          | 921         | -1 415      | -1 053      | -114       | 851   |
| 16     | 130 134  | 32 164   | -9 309            | -1 820         | 50   | 11           | -17          | 1 009       | -1 570      | -1 167      | -136       | 843   |
| 17     | 135 276  | 22 910   | -9 254            | -2 072         | 38   | 9            | -36          | 1 067       | -1 717      | -1 277      | -157       | 834   |
| 18     | 142 258  | 11 222   | -11 688           | -2 404         | 31   | 6            | -64          | 1 064       | -1 882      | -1 384      | -176       | 826   |
| 19     | 142 460  | 399  | -12 784           | -2 705         | 22   | 5            | -96          | 1 099       | -2 048      | -1 489      | -198       | 818   |
| 20 Ene | 140 380  | -3 097   | -3 496            | -2 815         | 21   | 4            | -100         | 1 067       | -2 088      | -1 514      | -206       | 817   |
| Feb    | 140 275  | -3 872   | -775              | -2 837         | 21   | 4            | -102         | 1 067       | -2 099      | -1 520      | -208       | 816   |
| Mar    | 144 205  | -2 423   | 1 448             | -2 801         | 21   | 4            | -102         | 1 096       | -2 093      | -1 519      | -208       | 815   |
| Abr    | 146 357  | 47   | 2 470             | -2 756         | 20   | 6            | -100         | 1 135       | -2 089      | -1 517      | -210       | 815   |
| May    | 148 465  | 3 172  | 3 125             | -2 688         | 20   | 6            | -99          | 1 193       | -2 082      | -1 516      | -210       | 815   |
| Jun    | 149 655  | 5 886  | 2 714             | -2 624         | 20   | 6            | -99          | 1 246       | -2 075      | -1 513      | -209       | 814   |
| Jul    | 151 153  | 7 450  | 1 564             | -2 594         | 20   | 6            | -100         | 1 283       | -2 077      | -1 513      | -209       | 813   |
| Ago    | 151 750  | 6 866  | -585              | -2 619         | 19   | 6            | -101         | 1 286       | -2 092      | -1 527      | -210       | 812   |
| Sep    | 152 052  | 6 452  | -414              | -2 639         | 19   | 5            | -102         | 1 290       | -2 106      | -1 534      | -212       | 810   |
| Oct    | 152 927  | 6 829  | 377               | -2 635         | 19   | 5            | -103         | 1 305       | -2 112      | -1 536      | -213       | 808   |
| Nov    | 154 029  | 7 364  | 535               | -2 625         | 19   | 5            | -103         | 1 323       | -2 116      | -1 538      | -213       | 805   |
| Dic P  | 157 373  | 9 979  | 2 615             | -2 547         | 18   | 5            | -103         | 1 371       | -2 102      | -1 528      | -208       | 804   |

(a) Representa el total de billetes de euro en circulación que se asigna al Banco de España de acuerdo con el porcentaje de participación en el capital del Banco Central Europeo. La diferencia entre esta cantidad y la puesta en circulación neta efectivamente realizada por éste (columna 2) se contabiliza como un activo/pasivo Intra-Eurosistema relacionado con la emisión de billetes (véanse cuadro 7.2 y la nota al balance de situación resumido del Banco de España que figura al final de este Boletín).

(b) Este importe puede mostrar valores negativos en la medida en que el Banco de España puede haber puesto en circulación menos billetes de los que ha retirado, al existir en la circulación billetes que en realidad ha distribuido otro banco central del Eurosistema. Este efecto es significativo, entre otras razones, por la elevada afluencia de turistas extranjeros a nuestro país. Es importante destacar que esta columna no recoge los billetes en euros que se encuentran efectivamente en circulación en España, sino los billetes distribuidos en términos netos por parte del Banco de España.

(c) Billetes distribuidos menos billetes retirados en cada periodo. Se calcula como la diferencia entre la columna 1 del cuadro 7.17 (distribuidos) y la columna 1 del cuadro 7.18 (retirados).

## 7. BANCO DE ESPAÑA

## 7.17 Billetes distribuidos por el Banco de España en el periodo. Detalle por denominación de los billetes en euros

Importe (en millones de euros) y número (en millones de billetes)

|        | Billetes en euros |                |                                     |              |              |             |             |             |            |
|--------|-------------------|----------------|-------------------------------------|--------------|--------------|-------------|-------------|-------------|------------|
|        | Total importe     | Total billetes | Número de billetes por denominación |              |              |             |             |             |            |
|        |                   |                | De 500 euros                        | De 200 euros | De 100 euros | De 50 euros | De 20 euros | De 10 euros | De 5 euros |
| 1      | 2=3 a 9           | 3              | 4                                   | 5            | 6            | 7           | 8           | 9           |            |
| 14     | 90 707            | 2 961          | 8                                   | 6            | 32           | 1 133       | 961         | 525         | 296        |
| 15     | 91 850            | 2 967          | 8                                   | 7            | 36           | 1 143       | 951         | 520         | 302        |
| 16     | 91 186            | 2 963          | 4                                   | 9            | 43           | 1 160       | 933         | 510         | 305        |
| 17     | 93 146            | 3 088          | 3                                   | 7            | 34           | 1 201       | 973         | 561         | 309        |
| 18     | 89 422            | 3 020          | 2                                   | 6            | 26           | 1 172       | 944         | 574         | 296        |
| 19     | 93 597            | 3 148          | 0                                   | 9            | 25           | 1 248       | 960         | 623         | 282        |
| 20 Ene | 6 355             | 213            | -                                   | 1            | 2            | 84          | 63          | 44          | 20         |
| Feb    | 6 429             | 219            | -                                   | 1            | 2            | 85          | 66          | 47          | 19         |
| Mar    | 7 689             | 248            | -                                   | 1            | 3            | 102         | 74          | 48          | 19         |
| Abr    | 6 220             | 177            | -                                   | 2            | 3            | 84          | 49          | 30          | 9          |
| May    | 7 360             | 216            | -                                   | 1            | 3            | 107         | 60          | 35          | 10         |
| Jun    | 8 470             | 260            | -                                   | 1            | 2            | 122         | 73          | 47          | 15         |
| Jul    | 8 890             | 280            | -                                   | 1            | 3            | 125         | 80          | 52          | 20         |
| Ago    | 6 506             | 210            | -                                   | 1            | 2            | 90          | 61          | 39          | 17         |
| Sep    | 6 563             | 211            | -                                   | 1            | 2            | 91          | 59          | 42          | 17         |
| Oct    | 7 007             | 224            | -                                   | 1            | 2            | 98          | 63          | 44          | 17         |
| Nov    | 6 520             | 208            | -                                   | 1            | 2            | 92          | 58          | 40          | 16         |
| Dic P  | 9 377             | 295            | -                                   | 1            | 3            | 134         | 82          | 56          | 20         |

## 7. BANCO DE ESPAÑA

7.18 Billetes retirados por el Banco de España en el periodo.  
Detalle por denominación de los billetes en euros

Importe (en millones de euros) y número (en millones de billetes)

| Billetes en euros |                   |                                     |              |              |             |             |             |            |            |
|-------------------|-------------------|-------------------------------------|--------------|--------------|-------------|-------------|-------------|------------|------------|
| Total<br>Importe  | Total<br>billetes | Número de billetes por denominación |              |              |             |             |             |            | De 5 euros |
|                   |                   | De 500 euros                        | De 200 euros | De 100 euros | De 50 euros | De 20 euros | De 10 euros | De 5 euros |            |
| 1                 | 2=3 a 9           | 3                                   | 4            | 5            | 6           | 7           | 8           | 9          |            |
| 14                | 99 937            | 3 226                               | 15           | 8            | 53          | 1 115       | 1 098       | 624        | 314        |
| 15                | 98 279            | 3 226                               | 13           | 8            | 52          | 1 103       | 1 097       | 635        | 319        |
| 16                | 100 494           | 3 187                               | 22           | 8            | 47          | 1 071       | 1 088       | 625        | 326        |
| 17                | 102 400           | 3 341                               | 15           | 9            | 53          | 1 143       | 1 120       | 670        | 330        |
| 18                | 101 110           | 3 352                               | 9            | 8            | 54          | 1 175       | 1 109       | 681        | 314        |
| 19                | 104 419           | 3 448                               | 9            | 11           | 57          | 1 213       | 1 126       | 728        | 305        |
| 19 Jul            | 9 947             | 330                                 | 1            | 1            | 6           | 115         | 110         | 70         | 27         |
| Ago               | 9 722             | 319                                 | 1            | 1            | 6           | 114         | 104         | 65         | 28         |
| Sep               | 8 999             | 299                                 | 1            | 1            | 5           | 105         | 98          | 62         | 27         |
| Oct               | 9 577             | 319                                 | 1            | 1            | 5           | 112         | 104         | 67         | 29         |
| Nov               | 7 552             | 249                                 | 1            | 1            | 4           | 89          | 80          | 53         | 22         |
| Dic               | 8 304             | 275                                 | 0            | 1            | 4           | 100         | 90          | 59         | 21         |
| 20 Ene            | 9 851             | 324                                 | 1            | 1            | 6           | 117         | 104         | 69         | 27         |
| Feb               | 7 204             | 240                                 | 0            | 1            | 4           | 84          | 77          | 53         | 21         |
| Mar               | 6 240             | 212                                 | 0            | 1            | 3           | 73          | 68          | 47         | 19         |
| Abr               | 3 750             | 131                                 | 0            | 0            | 2           | 44          | 45          | 28         | 11         |
| May               | 4 235             | 148                                 | 0            | 1            | 2           | 49          | 53          | 34         | 10         |
| Jun               | 5 755             | 196                                 | 0            | 1            | 2           | 69          | 65          | 43         | 15         |
| Jul               | 7 326             | 250                                 | 0            | 1            | 3           | 88          | 82          | 56         | 20         |
| Ago               | 7 090             | 235                                 | 0            | 1            | 3           | 87          | 77          | 48         | 18         |
| Sep               | 6 977             | 232                                 | 0            | 1            | 3           | 87          | 73          | 49         | 19         |
| Oct               | 6 630             | 220                                 | 0            | 1            | 3           | 83          | 69          | 46         | 18         |
| Nov               | 5 985             | 198                                 | 0            | 1            | 3           | 74          | 62          | 42         | 16         |
| Dic               | P 6 762           | 218                                 | 0            | 1            | 3           | 85          | 68          | 45         | 15         |

## 7. BANCO DE ESPAÑA

7.19 Monedas denominadas en euro puestas en circulación por el  
Banco de España y monedas denominadas en pesetas no retornadas.  
Detalle por denominación de las monedas en euros

Importe (en millones de euros) y número (en millones de monedas)

| Monedas en euros        |                                    |           |                |                |                |               |               |              |       | Pro memoria:<br>Monedas en pesetas no retornadas<br>Importe |
|-------------------------|------------------------------------|-----------|----------------|----------------|----------------|---------------|---------------|--------------|-------|---|
| Total<br>Importe<br>(a) | Número de monedas por denominación |           |                |                |                |               |               |              |       |   |
|                         | De 2 euro                          | De 1 euro | De 50 céntimos | De 20 céntimos | De 10 céntimos | De 5 céntimos | De 2 céntimos | De 1 céntimo |       |   |
| 2                       | 3                                  | 4         | 5              | 6              | 7              | 8             | 9             | 10           |       |   |
| 14                      | 3 847                              | 476       | 1 750          | 719            | 1 332          | 2 367         | 3 312         | 3 337        | 4 979 | 804   |
| 15                      | 4 056                              | 501       | 1 848          | 753            | 1 411          | 2 477         | 3 494         | 3 498        | 5 424 | 801   |
| 16                      | 4 247                              | 518       | 1 950          | 771            | 1 481          | 2 594         | 3 749         | 3 725        | 5 829 | 799   |
| 17                      | 4 462                              | 528       | 2 076          | 809            | 1 592          | 2 684         | 3 957         | 3 974        | 6 187 | 796   |
| 18                      | 4 707                              | 552       | 2 197          | 858            | 1 715          | 2 752         | 4 188         | 4 191        | 6 516 | 793   |
| 19                      | 4 876                              | 565       | 2 286          | 889            | 1 788          | 2 820         | 4 399         | 4 407        | 6 799 | 791   |
| 19 Jul                  | 4 822                              | 563       | 2 257          | 879            | 1 759          | 2 787         | 4 320         | 4 334        | 6 695 | 792   |
| Ago                     | 4 827                              | 561       | 2 262          | 882            | 1 764          | 2 789         | 4 331         | 4 340        | 6 708 | 792   |
| Sep                     | 4 851                              | 564       | 2 272          | 887            | 1 773          | 2 802         | 4 360         | 4 368        | 6 747 | 792   |
| Oct                     | 4 850                              | 561       | 2 274          | 887            | 1 780          | 2 807         | 4 369         | 4 384        | 6 765 | 791   |
| Nov                     | 4 870                              | 565       | 2 281          | 889            | 1 786          | 2 818         | 4 391         | 4 400        | 6 791 | 791   |
| Dic                     | 4 876                              | 565       | 2 286          | 889            | 1 788          | 2 820         | 4 399         | 4 407        | 6 799 | 791   |
| 20 Ene                  | 4 881                              | 566       | 2 287          | 890            | 1 789          | 2 823         | 4 404         | 4 417        | 6 819 | 790   |
| Feb                     | 4 888                              | 566       | 2 291          | 891            | 1 794          | 2 825         | 4 415         | 4 421        | 6 824 | 790   |
| Mar                     | 4 915                              | 571       | 2 304          | 894            | 1 801          | 2 833         | 4 433         | 4 433        | 6 850 | 790   |
| Abr                     | 4 922                              | 571       | 2 310          | 895            | 1 802          | 2 835         | 4 436         | 4 442        | 6 860 | 790   |
| May                     | 4 930                              | 571       | 2 313          | 896            | 1 811          | 2 840         | 4 442         | 4 446        | 6 873 | 790   |
| Jun                     | 4 942                              | 573       | 2 317          | 898            | 1 822          | 2 847         | 4 460         | 4 465        | 6 897 | 790   |
| Jul                     | 4 953                              | 572       | 2 324          | 899            | 1 831          | 2 854         | 4 478         | 4 488        | 6 926 | 789   |
| Ago                     | 4 956                              | 573       | 2 325          | 900            | 1 833          | 2 855         | 4 483         | 4 495        | 6 933 | 789   |
| Sep                     | 4 961                              | 573       | 2 327          | 901            | 1 834          | 2 857         | 4 497         | 4 511        | 6 950 | 789   |
| Oct                     | 4 963                              | 574       | 2 326          | 900            | 1 837          | 2 859         | 4 509         | 4 524        | 6 968 | 788   |
| Nov                     | 4 967                              | 574       | 2 329          | 899            | 1 839          | 2 858         | 4 517         | 4 531        | 6 978 | 787   |
| Dic                     | P 4 959                            | 571       | 2 325          | 899            | 1 841          | 2 860         | 4 526         | 4 547        | 6 995 | 786   |

Véanse notas al final del capítulo

## NOTAS A LOS CUADROS DEL CAPÍTULO 7. BANCO DE ESPAÑA

### Cuadro 7.A

- a. Véanse notas al cuadro 7.2, columnas 6 a 8.

### Cuadro 7.1

- a. Véanse detalles en los cuadros 7.3 y 7.4.
- b. Véase detalle en el cuadro 7.5.
- c. Véase detalle en el cuadro 7.7.

### Cuadro 7.2

- a. Véanse detalles en los cuadros 7.8 y 7.9.
- b. Véanse detalles en el cuadro 7.10.
- c. Véanse detalles en el cuadro 7.11.
- d. Desde enero de 2002 incluye el porcentaje del total de billetes de euro en circulación que se asigna al Banco de España de acuerdo con el sistema contable establecido en el Eurosistema (véase nota al balance de situación resumido que figura al final de este Boletín).
- e. A partir de enero de 2003 recoge, únicamente, el importe de los billetes asignados por el Eurosistema.
- f. A partir de enero de 2003 recoge, únicamente, el importe de las monedas de euro.
- g. Comprende los billetes y las monedas realmente puestos en circulación por el Banco de España. Véanse cuadros 7.16 a 7.17.

### Cuadro 7.3

- a. Véase detalle en el cuadro 7.4.

### Cuadro 7.5

- a. Véase detalle en el cuadro 7.6.

### Cuadro 7.8

- a. Véase detalle en el cuadro 7.9.

### Cuadro 7.11

- a. Hasta diciembre de 1998 el importe de las Cesiones temporales está en la columna 3, por carecer de información desglosada.

### Cuadro 7.12

- a. El diseño de este balance, alternativo al que figura en los cuadros 7.1 y 7.2, se corresponde con lo establecido en las Normas Especiales de Distribución de Datos (NEDD) del FMI.

### Cuadro 7.16

- a. Representa el total de billetes de euro en circulación que se asigna al Banco de España de acuerdo con el porcentaje de participación en el capital del Banco Central Europeo. La diferencia entre esta cantidad y la puesta en circulación neta efectivamente realizada por éste (columna 2) se contabiliza como un activo/pasivo Intra-Eurosistema relacionado con la emisión de billetes (véanse cuadro 7.2 y la nota al balance de situación resumido del Banco de España que figura al final de este Boletín).
- b. Este importe puede mostrar valores negativos en la medida en que el Banco de España puede haber puesto en circulación menos billetes de los que ha retirado, al existir en la circulación billetes que en realidad ha distribuido otro banco central del Eurosistema. Este efecto es significativo, entre otras razones, por la elevada afluencia de turistas extranjeros a nuestro país. Es importante destacar que esta columna no recoge los billetes en euros que se encuentran efectivamente en circulación en España, sino los billetes distribuidos en términos netos por parte del Banco de España.
- c. Billetes distribuidos menos billetes retirados en cada periodo. Se calcula como la diferencia entre la columna 1 del cuadro 7.17 (distribuidos) y la columna 1 del cuadro 7.18 (retirados).

### Cuadro 7.19

- a. Desde enero de 2003, este total de monedas de euro, más el total de billetes puestos en circulación por el Banco de España (cuadro 7.16, columna 1), componen el efectivo puesto en circulación por el Banco de España (cuadro 7.2, columna 16). Hasta diciembre de 2002, el total de billetes de euro, más el total de monedas de euro puestas en circulación, más los billetes y monedas de peseta no retornados (cuadros 7.16, columna 16, y 7.17, columna 17), constituyen el efectivo puesto en circulación por el Banco de España.



## CAPÍTULO 8 OTRAS INSTITUCIONES FINANCIERAS MONETARIAS

## NOTA INTRODUCTORIA SOBRE LOS CUADROS DEL CAPÍTULO 8

### **Modificaciones introducidas en las series a partir de junio 2005**

Este capítulo incluye las Entidades de crédito (junto con los Fondos del Mercado Monetario), aunque con una presentación alternativa a la del capítulo 4. Sus cuadros se basan en la norma septuagésima primera y el anejo VII de la CBE 4/2004 (de adaptación a las entidades de crédito de las NIIF), aprobada el 22.12.04, norma referida a los requerimientos estadísticos de la UEM. Estos estados, si bien no se han modificado sustancialmente, han quedado afectados por las nuevas normas contables. Por ello, aunque los cuadros continúan actualizándose, se han producido algunos cambios, como consecuencia de la entrada en vigor de la nueva Circular. Los más relevantes son: a) las cuentas de ahorro, hasta mayo de 2005 clasificadas como depósitos con preaviso a menos de tres meses (columna 12 del cuadro 8.44 y columnas 6 y 12 del cuadro 8.9, entre otras), que pasan a incluirse a partir de ahora dentro de los depósitos a la vista (columna 9 del cuadro 8.44 y columnas 3 y 9 del cuadro 8.9, entre otras). Este cambio se refleja en los cuadros de tipos de interés de estos instrumentos —cuadros 9 y 15 del capítulo 19, relativo a los tipos de interés de las entidades de crédito—; y b) la vuelta al balance de alguno de los activos titulizados que había causado baja en aplicación de las normas en vigor hasta la promulgación y entrada en vigor de la CBE 4/2004. Este cambio ha originado un aumento excepcional del saldo de crédito (columna 6 del cuadro 8.41 y columna 6 del cuadro 8.2, entre otras) y en los depósitos a plazo (columna 6 del cuadro 8.42 y columna 6 del cuadro 8.3, entre otras).

**Nota general:** Muchas columnas tienen desarrollo en un cuadro posterior, circunstancia que se indica al pie de cada uno de los cuadros.





## 8. OTRAS INSTITUCIONES FINANCIERAS MONETARIAS

## A) Balance agregado de las OIFM según los estados de la zona del euro

## 8.A Balance. Detalle por instituciones

Datos referidos a Abril de 2019

Millones de euros

|   | Serie en cuadro y columna/<br>Time series in table and column | Otras instituciones financieras monetarias/<br>Other monetary financial institutions | Entidades de crédito y EFC<br>(Cuadro 8.B)/<br>Credit institutions and CFI<br>(Table 8.B) | FMM (a) y EDE /<br>MMF (a) & ELMIs |   |
|---|---|--|---|------------------------------------|---|
| ACTIVO  |   | A=B+C  | B   | C                                  | ASSETS                                    |
| <b>1 A. RESIDENTES EN ESPAÑA . . . . .</b>                            | <b>8.2/2</b>  | <b>1 916 914</b>   | <b>1 915 250</b>  | <b>1 664</b>                       | <b>1 A. DOMESTIC</b>                      |
| <b>2 2. Préstamos y créditos . . . . .</b>                            | <b>8.4/2</b>  | <b>1 480 692</b>   | <b>1 479 787</b>  | <b>905</b>                         | <b>2 2. Loans</b>                         |
| 3 2e. Del cual: euros . . . . .                                       | 8.4/3   | 1 464 922  | 1 464 017   | 905                                | 3 2e. Of which: euro                      |
| 4 IFM . . . . .   | 8.4/4   | 239 576  | 238 677   | 899                                | 4 MFIs                                    |
| 5 2e. Del cual: euros . . . . .                                       | 8.4/5   | 236 778  | 235 879   | 899                                | 5 2e. Of which: euro                      |
| 6 Administraciones Públicas . . . . .                                 | 8.4/6   | 70 910   | 70 910  | -                                  | 6 General government                      |
| 7 2e. Del cual: euros . . . . .                                       | 8.4/7   | 70 909   | 70 909  | -                                  | 7 2e. Of which: euro                      |
| 8 Otros sectores residentes . . . . .                                 | 8.4/8   | 1 170 206  | 1 170 200   | 6                                  | 8 Other resident sectors                  |
| 9 2e. Del cual: euros . . . . .                                       | 8.4/9   | 1 157 235  | 1 157 229   | 6                                  | 9 2e. Of which: euro                      |
| <b>10 3. Valores representativos de deuda . . . . .</b>               | <b>8.4/10</b>   | <b>360 962</b>   | <b>360 202</b>  | <b>759</b>                         | <b>10 3. Debt securities</b>              |
| 11 3e. Del cual: euros . . . . .                                      | 8.4/11  | 360 780  | 360 021   | 759                                | 11 3e. Of which: euro                     |
| 12 IFM . . . . .  | 8.5/3   | 7 806  | 7 378   | 429                                | 12 MFIs                                   |
| 13 3e. Euros . . . . .  | 8.5/4   | 7 819  | 7 390   | 429                                | 13 3e. euro                               |
| 14 Del cual: hasta dos años . . . . .                                 | -   | 2 704  | 2 559   | 145                                | 14 Of which: up to 2 years                |
| 15 3x. Monedas distintas del euro . . . . .                           | -   | -12  | -12   | -                                  | 15 3x. Non-MU currencies                  |
| 16 Del cual: hasta dos años . . . . .                                 | -   | -14  | -14   | -                                  | 16 Of which: up to 2 years                |
| 17 Administraciones Públicas . . . . .                                | 8.5/6   | 196 453  | 196 410   | 43                                 | 17 General government                     |
| 18 3e. Del cual: euros . . . . .                                      | 8.5/7   | 196 359  | 196 316   | 43                                 | 18 3e. Of which: euro                     |
| 19 Otros sectores residentes . . . . .                                | 8.5/8   | 156 702  | 156 415   | 287                                | 19 Other resident sectors                 |
| 20 3e. Del cual: euros . . . . .                                      | 8.5/9   | 156 603  | 156 315   | 287                                | 20 3e. Of which: euro                     |
| <b>21 4. Participaciones en Fondos de Inversión . . . . .</b>         | <b>8.4/12</b>   | <b>651</b>   | <b>651</b>  | <b>-</b>                           | <b>21 4. Investment fund shares/units</b> |
| 22 Instituciones Financieras . . . . .                                | -   | 651  | 651   | -                                  | 22 Financial Institutions                 |
| 23 4e. Del cual: euros . . . . .                                      | -   | 647  | 647   | -                                  | 23 4e. Of which euro                      |
| <b>24 5. Participaciones en el capital . . . . .</b>                  | <b>8.4/13</b>   | <b>74 610</b>  | <b>74 610</b>   | <b>-</b>                           | <b>24 5. Equity</b>                       |
| 25 IFM . . . . .  | -   | 12 946   | 12 946  | -                                  | 25 MFIs                                   |
| 26 Otros sectores residentes . . . . .                                | -   | 61 664   | 61 664  | -                                  | 26 Other resident sectors                 |
| <b>27 B. RESIDENTES EN OTROS PAISES DE LA ZONA DEL EURO . . . . .</b> | <b>8.2/3</b>  | <b>245 838</b>   | <b>243 283</b>  | <b>2 554</b>                       | <b>27 B. OTHER EURO AREA COUNTRIES</b>    |
| <b>28 2. Préstamos y créditos . . . . .</b>                           | <b>8.6/2</b>  | <b>145 489</b>   | <b>145 478</b>  | <b>10</b>                          | <b>28 2. Loans</b>                        |
| 29 2e. Del cual: euros . . . . .                                      | 8.6/3   | 131 022  | 131 012   | 10                                 | 29 2e. Of which: euro                     |
| 30 IFM . . . . .  | 8.6/4   | 106 175  | 106 166   | 10                                 | 30 MFIs                                   |
| 31 2e. Del cual: euros . . . . .                                      | 8.6/5   | 96 543   | 96 534  | 10                                 | 31 2e. Of which: euro                     |
| 32 Administraciones Públicas . . . . .                                | 8.6/6   | 76   | 76  | -                                  | 32 General government                     |
| 33 2e. Del cual: euros . . . . .                                      | 8.6/7   | 76   | 76  | -                                  | 33 2e. Of which: euro                     |
| 34 Otros sectores residentes . . . . .                                | 8.6/8   | 39 239   | 39 237  | 1                                  | 34 Other resident sectors                 |
| 35 2e. Del cual: euros . . . . .                                      | 8.6/9   | 34 404   | 34 402  | 1                                  | 35 2e. Of which: euro                     |
| <b>36 3. Valores representativos de deuda . . . . .</b>               | <b>8.6/10</b>   | <b>64 418</b>  | <b>61 874</b>   | <b>2 544</b>                       | <b>36 3. Debt securities</b>              |
| 37 3e. Del cual: euros . . . . .                                      | 8.6/11  | 60 453   | 57 909  | 2 544                              | 37 3e. Of which: euro                     |
| 38 IFM . . . . .  | 8.7/3   | 4 422  | 3 723   | 699                                | 38 MFIs                                   |
| 39 3e. Euros . . . . .  | 8.7/4   | 4 195  | 3 496   | 699                                | 39 3e. euro                               |
| 40 Del cual: hasta dos años . . . . .                                 | -   | 57   | 55  | 2                                  | 40 Of which: up to 2 years                |
| 41 3x. Monedas distintas del euro . . . . .                           | -   | 227  | 227   | -                                  | 41 3x. Non-MU currencies                  |
| 42 Del cual: hasta dos años . . . . .                                 | -   | 11   | 11  | -                                  | 42 Of which: up to 2 years                |
| 43 Administraciones Públicas . . . . .                                | 8.7/6   | 46 506   | 45 377  | 1 130                              | 43 General government                     |
| 44 3e. Del cual: euros . . . . .                                      | 8.7/7   | 46 270   | 45 140  | 1 130                              | 44 3e. Of which: euro                     |
| 45 Otros sectores residentes . . . . .                                | 8.7/8   | 13 490   | 12 774  | 716                                | 45 Other resident sectors                 |
| 46 3e. Del cual: euros . . . . .                                      | 8.7/9   | 9 988  | 9 273   | 716                                | 46 3e. Of which: euro                     |

April 2019 data

8.A Balance sheet by institutional grouping

EUR millions

8. OTHER MONETARY FINANCIAL INSTITUTIONS  
A) Aggregated balance sheet according to the euro area returns

Véanse notas al final del capítulo./ See notes at the end of the chapter.

**8. OTRAS INSTITUCIONES FINANCIERAS MONETARIAS**
**A) Balance agregado de las OIFM según los estados de la zona del euro**
**8.A Balance. Detalle por instituciones**

Datos referidos a Abril de 2019

Millones de euros

|   | Serie en cuadro y columna/<br>Time series in table and column | Otras instituciones financieras monetarias/<br>Other monetary financial institutions<br>A=B+C | Entidades de crédito y EFC<br>(Cuadro 8.B)/<br>Credit institutions and CFIs<br>(Table 8.B)<br>B | FMM (a) y EDE /<br>MMF (a) & ELMIs<br>C |                                  |    |                                  |
|---|---|---|---|---|----------------------------------|----|----------------------------------|
| <b>ACTIVO (continuación)</b>  |   |   |   |   | <b>ASSETS (continued)</b>        |    |                                  |
| <b>B. RESIDENTES EN OTROS PAÍSES DE LA ZONA DEL EURO (continuación)</b> |   |   |   |   | <b>B. OTHER MUMS (continued)</b> |    |                                  |
| 47  | 4. Participaciones en Fondos de Inversión . . .               | 8.6/12  | 809   | 809                                     | -0                               | 47 | 4. Investment fund shares/units  |
| 48  | Instituciones Financieras . . . . .                           | -   | 809   | 809                                     | -0                               | 48 | Financial Institutions           |
| 49  | 5. Participaciones en el capital . . . . .                    | 8.6/13  | 35 122  | 35 122                                  | -                                | 49 | 5. Equity                        |
| 50  | IFM. . . . .  | -   | 7 163   | 7 163                                   | -                                | 50 | MFIs                             |
| 51  | Otros sectores residentes . . . . .                           | -   | 27 959  | 27 959                                  | -                                | 51 | Other resident sectors           |
| 52  | C. RESTO DEL MUNDO . . . . .                                  | 8.2/4   | 210 817   | 209 202                                 | 1 616                            | 52 | C. REST OF THE WORLD             |
| 53  | 2. Préstamos y créditos . . . . .                             | 8.8/3   | 108 402   | 108 402                                 | 0                                | 53 | 2. Loans                         |
| 54  | 2e. Del cual: euros . . . . .                                 | 8.8/4   | 34 099  | 34 099                                  | -                                | 54 | 2e. Of which: euro               |
| 55  | 3. Valores representativos de deuda . . . . .                 | 8.8/8   | 22 223  | 20 608                                  | 1 615                            | 55 | 3. Debt securities               |
| 56  | 3e. Del cual: euros . . . . .                                 | 8.8/9   | 6 194   | 6 194                                   | -                                | 56 | 3e. Of which: euro               |
| 57  | 4. Participaciones en Fondos de Inversión . . .               | 8.8/10  | 730   | 730                                     | -                                | 57 | 4. Investment fund shares/units  |
| 58  | 4e. Del cual: euros . . . . .                                 | -   | -   | -                                       | -                                | 58 | 3e. Of which: euro               |
| 59  | 5. Participaciones en el capital . . . . .                    | 8.8/11  | 79 462  | 79 462                                  | -                                | 59 | 5. Equity                        |
| 60  | 5e. Del cual: euros . . . . .                                 | -   | -   | -                                       | -                                | 60 | 5e. Of which: euro               |
| 61  | D. SIN CLASIFICAR . . . . .                                   | 8.2/5   | 294 579   | 294 429                                 | 150                              | 61 | D. UNCLASSIFIED                  |
| 62  | 1. Efectivo (todas las monedas) . . . . .                     | 8.2/10  | 8 193   | 8 159                                   | 33                               | 62 | 1. Cash (all currencies)         |
| 63  | 1e. Del cual: euros . . . . .                                 | -   | 7 936   | 7 903                                   | 33                               | 63 | 1e. Of which: euro               |
| 64  | 6. Activo fijo . . . . .                                      | 8.2/11  | 44 360  | 44 322                                  | 39                               | 64 | 6. Fixed assets                  |
| 65  | 7. Otros activos . . . . .                                    | 8.2/12  | 242 026   | 241 948                                 | 78                               | 65 | 7. Remaining assets              |
| 66  | 7e. Del cual: euros . . . . .                                 | -   | 52 761  | 52 761                                  | -                                | 66 | 7e. Of which: euro               |
| 67  | TOTAL ACTIVOS . . . . .                                       | 8.2/1   | 2 668 148   | 2 662 164                               | 5 984                            | 67 | TOTAL ASSETS                     |
| 68  | e Euros . . . . .   | 8.2/13  | 2 228 718   | 2 222 786                               | 5 932                            | 68 | e Euro                           |
| 69  | e Monedas distintas del euro . . . . .                        | 8.2/14  | 130 229   | 130 294                                 | -64                              | 69 | x Other currencies               |
| 70  | s/c Sin clasificar por monedas. . . . .                       | 8.2/15  | 309 201   | 309 084                                 | 117                              | 70 | n/a Not classified by currencies |

April 2019 data

8.A Balance sheet by institutional grouping

EUR millions

**8. OTHER MONETARY FINANCIAL INSTITUTIONS**  
**A) Aggregated balance sheet according to the euro area returns**

Véanse notas al final del capítulo./ See notes at the end of the chapter.

8. OTRAS INSTITUCIONES FINANCIERAS MONETARIAS

A) Balance agregado de las OIFM según los estados de la zona del euro

8.A Balance. Detalle por instituciones

Datos referidos a Abril de 2019

Millones de euros

|   | Serie en cuadro y columna/<br>Time series in table and column | Otras instituciones financieras monetarias/<br>Other monetary financial institutions | Entidades de crédito y EFC<br>(Cuadro 8.B)/<br>Credit institutions and CFIs<br>(Table 8.B) | FMM (a) y EDE<br>/<br>MMF (a) & ELMs |  |                    |
|---|---|--|--|--------------------------------------|--|--------------------|
|   |   | A=B+C  | B  | C                                    |  |                    |
|   |   |  |  |                                      |  |                    |
| <b>PASIVO</b>   |   |  |  |                                      |  | <b>LIABILITIES</b> |
| <b>1 A. RESIDENTES EN ESPAÑA . . . . .</b>                                  | <b>8.3/2</b>  | <b>1 704 015</b>   | <b>1 698 175</b>   | <b>5 836</b>                         | <b>1 A. DOMESTIC</b>                                   |                    |
| <b>2 9. Depósitos . . . . .</b>   | <b>8.9/1</b>  | <b>1 698 357</b>   | <b>1 698 175</b>   | <b>177</b>                           | <b>2 9. Deposits</b>                                   |                    |
| 3 9e. Del cual: euros . . . . .   | 8.9/2   | 1 677 189  | 1 677 012  | 177                                  | 3 9e. Of which: euro                                   |                    |
| 4 IFM . . . . .   | 8.9/3   | 288 946  | 288 937  | 5                                    | 4 MFIs   |                    |
| <b>5 Entidades de crédito y BE . . . . .</b>                                | <b>8.9/5</b>  | <b>285 961</b>   | <b>285 956</b>   | <b>5</b>                             | <b>5 Credit institutions and BE</b>                    |                    |
| 6 9e. Del cual: euros . . . . .   | -   | 281 914  | 281 905  | 5                                    | 6 9e. Of which: euro                                   |                    |
| <b>7 Fondos del mercado monetario . . . . .</b>                             | <b>8.9/7</b>  | <b>2 985</b>   | <b>2 980</b>   | <b>-</b>                             | <b>7 Money market funds</b>                            |                    |
| 8 9e. En euros . . . . .  | -   | 2 954  | 2 954  | -                                    | 8 9e. Of which: euro                                   |                    |
| 9 A la vista, a plazo hasta dos años y disponible con preaviso . . . . .    | -   | 2 738  | 2 738  | -                                    | 9 Overnight, up to two years and redeemable at notice  |                    |
| 10 A plazo a más de dos años . . . . .                                      | -   | 1  | 1  | -                                    | 10 With agreed maturity over two years                 |                    |
| 11 Cesiones temporales . . . . .  | -   | 214  | 214  | -                                    | 11 Repos   |                    |
| 12 9x. En monedas distintas del euro . . . . .                              | -   | 31   | 27   | -                                    | 12 9x. Of which: other currencies                      |                    |
| 13 A la vista, a plazo hasta dos años y disponible con preaviso . . . . .   | -   | 31   | 27   | -                                    | 13 Overnight, up to two years and redeemable at notice |                    |
| 14 A plazo a más de dos años . . . . .                                      | -   | -  | -  | -                                    | 14 With agreed maturity over two years                 |                    |
| 15 Cesiones temporales . . . . .  | -   | -  | -  | -                                    | 15 Repos   |                    |
| 16 Administración Central . . . . .   | 8.9/8   | 17 144   | 17 144   | -                                    | 16 Central government                                  |                    |
| 17 9e. Depósitos en euros . . . . .   | -   | 17 080   | 17 080   | -                                    | 17 9e. Deposits in euro                                |                    |
| 18 A la vista, a plazo hasta dos años y disponible con preaviso . . . . .   | -   | 16 699   | 16 699   | -                                    | 18 Overnight, up to two years and redeemable at notice |                    |
| 19 A plazo a más de dos años . . . . .                                      | -   | 380  | 380  | -                                    | 19 With agreed maturity over two years                 |                    |
| 20 Cesiones temporales . . . . .  | -   | -  | -  | -                                    | 20 Repos   |                    |
| 21 9x. Depósitos en monedas distintas del euro . . . . .                    | -   | 64   | 64   | -                                    | 21 9x. Deposits in other currencies                    |                    |
| 22 A la vista, a plazo hasta dos años y disponible con preaviso . . . . .   | -   | 64   | 64   | -                                    | 22 Overnight, up to two years and redeemable at notice |                    |
| 23 A plazo a más de dos años . . . . .                                      | -   | -  | -  | -                                    | 23 With agreed maturity over two years                 |                    |
| 24 Cesiones temporales . . . . .  | -   | -  | -  | -                                    | 24 Repos   |                    |
| 25 Otras Administraciones Públicas . . . . .                                | 8.9/9   | 56 779   | 56 779   | -                                    | 25 Other general government                            |                    |
| 26 9e. Depósitos en euros . . . . .   | 8.9/10  | 56 774   | 56 774   | -                                    | 26 9e. Deposits in euro                                |                    |
| 27 9.1e. A la vista . . . . .   | -   | 51 887   | 51 887   | -                                    | 27 9.1e. Overnight                                     |                    |
| 28 9.2e. A plazo . . . . .  | -   | 4 774  | 4 774  | -                                    | 28 9.2e. With agreed maturity                          |                    |
| 29 Del cual: hasta dos años . . . . .                                       | -   | 4 195  | 4 195  | -                                    | 29 Of which: up to two years                           |                    |
| 30 9.3e. Con preaviso . . . . .   | -   | -  | -  | -                                    | 30 9.3e. Redeemable at notice                          |                    |
| 31 9.4e. Cesiones temporales . . . . .                                      | -   | 113  | 113  | -                                    | 31 9.4e. Repos   |                    |
| 32 9x. Depósitos en monedas distintas del euro . . . . .                    | -   | 5  | 5  | -                                    | 32 9x. Deposits in other currencies                    |                    |
| 33 9.1x. A la vista . . . . .   | -   | 4  | 4  | -                                    | 33 9.1x. Overnight                                     |                    |
| 34 9.2x. A plazo . . . . .  | -   | 1  | 1  | -                                    | 34 9.2x. With agreed maturity                          |                    |
| 35 Del cual: hasta dos años . . . . .                                       | -   | 1  | 1  | -                                    | 35 Of which: up to two years                           |                    |
| 36 9.3x. Con preaviso . . . . .   | -   | -  | -  | -                                    | 36 9.3x. Redeemable at notice                          |                    |
| 37 9.4x. Cesiones temporales . . . . .                                      | -   | -  | -  | -                                    | 37 9.4x. Repos   |                    |
| 38 Otras sectores residentes . . . . .                                      | 8.10/1  | 1 335 488  | 1 335 316  | 173                                  | 38 Other resident sectors                              |                    |
| 39 9e. Depósitos en euros . . . . .   | 8.10/2  | 1 318 472  | 1 318 300  | 173                                  | 39 9e. Deposits in euro                                |                    |
| 40 9.1e. A la vista . . . . .   | 8.10/3  | 941 849  | 941 677  | 173                                  | 40 9.1e. Overnight                                     |                    |
| 41 9.2e. A plazo . . . . .  | 8.10/4  | 357 928  | 357 928  | -                                    | 41 9.2e. With agreed maturity                          |                    |
| 42 Del cual: hasta dos años . . . . .                                       | 8.10/5  | 170 838  | 170 839  | -                                    | 42 Of which: up to two years                           |                    |
| 43 9.3e. Con preaviso . . . . .   | 8.10/6  | 59   | 59   | -                                    | 43 9.3e. Redeemable at notice                          |                    |
| 44 9.4e. Cesiones temporales . . . . .                                      | 8.10/7  | 18 636   | 18 636   | -                                    | 44 9.4e. Repos   |                    |
| 45 9x. Depósitos en monedas distintas del euro . . . . .                    | 8.10/8  | 17 016   | 17 016   | -                                    | 45 9x. Deposits in other currencies                    |                    |
| 46 9.1x. A la vista . . . . .   | 8.10/9  | 11 050   | 11 050   | -                                    | 46 9.1x. Overnight                                     |                    |
| 47 9.2x. A plazo . . . . .  | 8.10/10   | 5 966  | 5 966  | -                                    | 47 9.2x. With agreed maturity                          |                    |
| 48 Del cual: hasta dos años . . . . .                                       | 8.10/11   | 5 551  | 5 551  | -                                    | 48 Of which: up to two years                           |                    |
| 49 9.3x. Con preaviso . . . . .   | 8.10/12   | -  | -  | -                                    | 49 9.3x. Redeemable at notice                          |                    |
| 50 9.4x. Cesiones temporales . . . . .                                      | 8.10/13   | -  | -  | -                                    | 50 9.4x. Repos   |                    |
| <b>51 10. Participaciones de los fondos del mercado monetario . . . . .</b> | <b>8.91/11</b>  | <b>5 658</b>   | <b>-</b>   | <b>5 658</b>                         | <b>51 10. Money market fund shares/units</b>           |                    |

April 2019 data

8.A Balance sheet by institutional grouping

EUR millions

8. OTHER MONETARY FINANCIAL INSTITUTIONS  
A) Aggregated balance sheet according to the euro area returns

Véanse notas al final del capítulo./ See notes at the end of the chapter.

## 8. OTRAS INSTITUCIONES FINANCIERAS MONETARIAS

## A) Balance agregado de las OIFM según los estados de la zona del euro

## 8.A Balance. Detalle por instituciones

Datos referidos a Abril de 2019

Millones de euros

|  | Serie en cuadro y columna/<br>Time series in table and column | Otras instituciones financieras monetarias/<br>Other monetary financial institutions | Entidades de crédito y EFC<br>(Cuadro 8.B)/<br>Credit institutions and CFIs<br>(Table 8.B) | FMM (a) y EDE<br>/<br>MMF (a) & ELMs |  |                                |
|--|---|--|--|--------------------------------------|--|--------------------------------|
|  |   | A=B+C  | B  | C                                    |  |                                |
| <b>PASIVO (continuación)</b>   |   |  |  |                                      |  | <b>LIABILITIES (continued)</b> |
| <b>52 B. RESIDENTES EN OTROS PAÍSES DE LA ZONA DEL EURO . . . . .</b>            | <b>8.3/3</b>  | <b>160 840</b>   | <b>160 808</b>   | <b>32</b>                            | <b>52 B. RESIDENTS IN OTHER EURO AREA COUNTRIES</b>    |                                |
| <b>53 9. Depósitos . . . . .</b>   | <b>8.11/1</b>   | <b>160 817</b>   | <b>160 808</b>   | <b>9</b>                             | <b>53 9. Deposits</b>                                  |                                |
| 54 9e. Del cual: euros . . . . .   | 8.11/2  | 134 941  | 134 933  | 9                                    | 54 9e. Of which: euro                                  |                                |
| 55 IFM . . . . .   | 8.11/3  | 125 408  | 125 399  | 9                                    | 55 MFIs  |                                |
| <b>56 Entidades de crédito, BCE y otros bancos centrales nacionales. . . . .</b> | <b>8.11/5</b>   | <b>125 388</b>   | <b>125 388</b>   | <b>-</b>                             | <b>56 Credit institutions, ECB and others NCBs</b>     |                                |
| 57 9e. Del cual: euros . . . . .   | -   | 107 605  | 107 605  | -                                    | 57 9e. Of which: euro                                  |                                |
| <b>58 Fondos del mercado monetario . . . . .</b>                                 | <b>8.11/7</b>   | <b>20</b>  | <b>11</b>  | <b>9</b>                             | <b>58 Money market funds</b>                           |                                |
| 59 9e. En euros . . . . .  | -   | 19   | 10   | 9                                    | 59 9e. Of which: euro                                  |                                |
| 60 A la vista, a plazo hasta dos años y disponible con preaviso . . . . .        | -   | 19   | 10   | 9                                    | 60 Overnight, up to two years and redeemable at notice |                                |
| 61 A plazo a más de dos años . . . . .   | -   | -  | -  | -                                    | 61 With agreed maturity over two years                 |                                |
| 62 9.4e. Cesiones temporales . . . . .   | -   | -  | -  | -                                    | 62 9.4e. Repos   |                                |
| 63 9x. En monedas distintas del euro . . . . .                                   | -   | 1  | 1  | -                                    | 63 9x. Of which: other currencies                      |                                |
| 64 A la vista, a plazo hasta dos años y disponible con preaviso . . . . .        | -   | 1  | 1  | -                                    | 64 Overnight, up to two years and redeemable at notice |                                |
| 65 A plazo a más de dos años . . . . .   | -   | -  | -  | -                                    | 65 With agreed maturity over two years                 |                                |
| 66 9.4x. Cesiones temporales . . . . .   | -   | -  | -  | -                                    | 66 9.4x. Repos   |                                |
| 67 Administración Central . . . . .  | 8.11/8  | 6  | 6  | -                                    | 67 Central government                                  |                                |
| 68 9e. Depósitos en euros . . . . .  | -   | 6  | 6  | -                                    | 68 9e. Deposits in euro                                |                                |
| 69 A la vista, a plazo hasta dos años y disponible con preaviso . . . . .        | -   | 5  | 5  | -                                    | 69 Overnight, up to two years and redeemable at notice |                                |
| 70 A plazo a más de dos años . . . . .   | -   | 0  | 0  | -                                    | 70 With agreed maturity over two years                 |                                |
| 71 9.4e. Cesiones temporales . . . . .   | -   | -  | -  | -                                    | 71 9.4e. Repos   |                                |
| 72 9x. Del cual: monedas distintas del euro . . . . .                            | -   | 0  | 0  | -                                    | 72 9x. Of which: other currencies                      |                                |
| 73 A la vista, a plazo hasta dos años y disponible con preaviso . . . . .        | -   | 0  | 0  | -                                    | 73 Overnight, up to two years and redeemable at notice |                                |
| 74 A plazo a más de dos años . . . . .   | -   | -  | -  | -                                    | 74 With agreed maturity over two years                 |                                |
| 75 9.4x. Cesiones temporales . . . . .   | -   | -  | -  | -                                    | 75 9.4x. Repos   |                                |
| 76 Otras Administraciones Públicas . . . . .                                     | 8.11/9  | 15   | 15   | -                                    | 76 Other general government                            |                                |
| 77 9e. Depósitos en euros . . . . .  | 8.11/10   | 15   | 15   | -                                    | 77 9e. Deposits in euro                                |                                |
| 78 9.1e. A la vista . . . . .  | -   | 15   | 15   | -                                    | 78 9.1e. Overnight                                     |                                |
| 79 9.2e. A plazo . . . . .   | -   | -  | -  | -                                    | 79 9.2e. With agreed maturity                          |                                |
| 80 Del cual: hasta dos años . . . . .  | -   | -  | -  | -                                    | 80 Of which: up to two years                           |                                |
| 81 9.3e. Con preaviso . . . . .  | -   | -  | -  | -                                    | 81 9.3e. Redeemable at notice                          |                                |
| 82 9.4e. Cesiones temporales . . . . .   | -   | -  | -  | -                                    | 82 9.4e. Repos   |                                |
| 83 9x. Depósitos en monedas distintas del euro . . . . .                         | -   | -  | -  | -                                    | 83 9x. Deposits in other currencies                    |                                |
| 84 9.1x. A la vista . . . . .  | -   | -  | -  | -                                    | 84 9.1x. Overnight                                     |                                |
| 85 9.2x. A plazo . . . . .   | -   | -  | -  | -                                    | 85 9.2x. With agreed maturity                          |                                |
| 86 Del cual: hasta dos años . . . . .  | -   | -  | -  | -                                    | 86 Of which: up to two years                           |                                |
| 87 9.3x. Con preaviso . . . . .  | -   | -  | -  | -                                    | 87 9.3x. Redeemable at notice                          |                                |
| 88 9.4x. Cesiones temporales . . . . .   | -   | -  | -  | -                                    | 88 9.4x. Repos   |                                |
| 89 Otros sectores residentes . . . . .   | 8.12/1  | 35 388   | 35 388   | -                                    | 89 Other resident sectors                              |                                |
| 90 9e. Depósitos en euros . . . . .  | 8.12/2  | 27 298   | 27 298   | -                                    | 90 9e. Deposits in euro                                |                                |
| 91 9.1e. A la vista . . . . .  | 8.12/3  | 10 505   | 10 505   | -                                    | 91 9.1e. Overnight                                     |                                |
| 92 9.2e. A plazo . . . . .   | 8.12/4  | 14 671   | 14 671   | -                                    | 92 9.2e. With agreed maturity                          |                                |
| 93 Del cual: hasta dos años . . . . .  | 8.12/5  | 7 956  | 7 956  | -                                    | 93 Of which: up to two years                           |                                |
| 94 9.3e. Con preaviso . . . . .  | 8.12/6  | 288  | 288  | -                                    | 94 9.3e. Redeemable at notice                          |                                |
| 95 9.4e. Cesiones temporales . . . . .   | 8.12/7  | 1 833  | 1 833  | -                                    | 95 9.4e. Repos   |                                |
| 96 9x. Depósitos en monedas distintas del euro . . . . .                         | 8.12/8  | 8 091  | 8 091  | -                                    | 96 9x. Deposits in other currencies                    |                                |
| 97 9.1x. A la vista . . . . .  | 8.12/9  | 332  | 332  | -                                    | 97 9.1x. Overnight                                     |                                |
| 98 9.2x. A plazo . . . . .   | 8.12/10   | 7 386  | 7 386  | -                                    | 98 9.2x. With agreed maturity                          |                                |
| 99 Del cual: hasta dos años . . . . .  | 8.12/11   | 4 354  | 4 354  | -                                    | 99 Of which: up to two years                           |                                |
| 100 9.3x. Con preaviso . . . . .   | 8.12/12   | 6  | 6  | -                                    | 100 9.3x. Redeemable at notice                         |                                |
| 101 9.4x. Cesiones temporales . . . . .  | 8.13/13   | 367  | 367  | -                                    | 101 9.4x. Repos  |                                |
| <b>102 10. Participaciones en los fondos del mercado monetario . . . . .</b>     | <b>8.91/12</b>  | <b>23</b>  | <b>-</b>   | <b>23</b>                            | <b>102 10. Money market fund shares/units</b>          |                                |

April 2019 data

8.A Balance sheet by institutional grouping

EUR millions

8. OTHER MONETARY FINANCIAL INSTITUTIONS  
A) Aggregated balance sheet according to the area euro returns

Véanse notas al final del capítulo./ See notes at the end of the chapter.

**8. OTRAS INSTITUCIONES FINANCIERAS MONETARIAS**

**A) Balance agregado de las OIFM según los estados de la zona del euro**

**8.A Balance. Detalle por instituciones**

Datos referidos a Abril de 2019

Millones de euros

|  | Serie en cuadro y columna/<br>Time series in table and column | Otras instituciones financieras monetarias/<br>Other monetary financial institutions | Entidades de crédito y EFC<br>(Cuadro 8.B)/<br>Credit institutions and CFI's<br>(Table 8.B) | FMM (a) y EDE /<br>MMF (a) & ELMIs |  |
|--|---|--|---|------------------------------------|--|
|  |   | A=B+C  | B   | C                                  |  |
| <b>PASIVO (continuación)</b>   |   |  |   |                                    | <b>LIABILITIES (continued)</b>                                   |
| <b>103 C. RESTO DEL MUNDO . . . . .</b>  | <b>8.3/4</b>  | <b>103 345</b>   | <b>103 309</b>  | <b>35</b>                          | <b>103 C. REST OF THE WORLD</b>                                  |
| <b>104 9. Depósitos (total) . . . . .</b>  | <b>8.13/1</b>   | <b>103 311</b>   | <b>103 309</b>  | <b>1</b>                           | <b>104 9. Deposits (total)</b>                                   |
| 105 9.1. Depósitos en euros . . . . .  | 8.13/2  | 61 864   | 61 864  | -                                  | 105 9.1. Deposits in euro  |
| 106 A la vista, a plazo hasta dos años y con preaviso . . . . .  | -   | 30 498   | 30 497  | 1                                  | 106 Overnight, up to two years and redeemable at notice          |
| 107 A plazo a más de dos años . . . . .  | -   | 17 864   | 17 864  | -                                  | 107 With agreed maturity over two years                          |
| 108 Cesiones temporales . . . . .  | -   | 13 503   | 13 503  | ...                                | 108 Repos  |
| 109 9.2. Depósitos en monedas distintas del euro. . . . .  | -   | 41 446   | 41 446  | -                                  | 109 9.2. Deposits in other currencies                            |
| 110 A la vista, a plazo hasta dos años y con preaviso . . . . .  | -   | 34 556   | 34 556  | -                                  | 110 Overnight, up to two years and redeemable at notice          |
| 111 A plazo a más de dos años . . . . .  | -   | 2 685  | 2 685   | -                                  | 111 With agreed maturity over two years                          |
| 112 Cesiones temporales . . . . .  | -   | 4 205  | 4 205   | ...                                | 112 Repos  |
| <b>113 10. Participaciones en los fondos del mercado monetario . . . . .</b>                                     | <b>8.F/7</b>  | <b>34</b>  | <b>-</b>  | <b>34</b>                          | <b>113 10. Money market fund shares/units</b>                    |
| <b>114 D. SIN CLASIFICAR . . . . .</b>   | <b>8.3/5</b>  | <b>699 954</b>   | <b>699 872</b>  | <b>82</b>                          | <b>114 D. UNCLASSIFIED</b>                                       |
| <b>115 11. Valores representativos de deuda . . . . .</b>  | <b>8.3/8</b>  | <b>231 456</b>   | <b>231 456</b>  | <b>-</b>                           | <b>115 11. Debt securities issued</b>                            |
| 116 11e. Euros . . . . .   | 8.13/12   | 203 150  | 203 150   | -                                  | 116 11e. In euro   |
| 117 Del cual: hasta dos años . . . . .   | -   | 21 206   | 21 206  | -                                  | 117 Of which: up to two years                                    |
| 118 11x. Monedas distintas del euro. . . . .   | -   | 28 306   | 28 306  | -                                  | 118 11x. Other currencies  |
| 119 Del cual: hasta dos años . . . . .   | -   | 6 970  | 6 970   | -                                  | 119 Of which: up to two years                                    |
| <b>120 13. Capital y reservas . . . . .</b>  | <b>8.3/9</b>  | <b>268 083</b>   | <b>268 030</b>  | <b>52</b>                          | <b>120 13. Capital and reserves</b>                              |
| <b>121 14. Otros pasivos . . . . .</b>   | <b>8.3/10</b>   | <b>200 416</b>   | <b>200 386</b>  | <b>30</b>                          | <b>121 14. Remaining liabilities</b>                             |
| 122 14e. Del cual: euros . . . . .   | -   | 44 508   | 44 508  | ...                                | 122 14e. Of which: euro  |
| <b>123 TOTAL PASIVOS . . . . .</b>   | <b>8.3/1</b>  | <b>2 668 148</b>   | <b>2 662 164</b>  | <b>5 985</b>                       | <b>123 TOTAL LIABILITIES</b>                                     |
| <b>124 e Euros . . . . .</b>   | <b>8.3/11</b>   | <b>2 121 653</b>   | <b>2 115 751</b>  | <b>5 902</b>                       | <b>124 e Euro</b>  |
| <b>125 x Monedas distintas del euro . . . . .</b>  | <b>8.3/12</b>   | <b>120 951</b>   | <b>120 952</b>  | <b>0</b>                           | <b>125 x Other currencies</b>                                    |
| <b>126 s/c Sin clasificar por monedas . . . . .</b>  | <b>8.3/13</b>   | <b>425 544</b>   | <b>425 462</b>  | <b>82</b>                          | <b>126 n/a Not classified by currencies</b>                      |
| <b>PRO MEMORIA</b>   |   |  |   |                                    | <b>MEMORANDUM ITEM</b>   |
| a Tenencias de valores representativos de deuda hasta dos años emitidos por las entidades de crédito . . . . .   | -   | 2 611  | 2 611   | ...                                | a Holdings of debt securities up to two years issued by CI       |
| b Tenencias de instrumentos de patrimonio de fondos de inversión emitidos por las entidades de crédito . . . . . | -   | -  | -   | -                                  | b Holdings of money markets papers issued by credit institutions |

April 2019 data

**8.A Balance sheet by institutional grouping**

EUR millions

**8. OTHER MONETARY FINANCIAL INSTITUTIONS  
A) Aggregated balance sheet according to the euro area returns**

Véanse notas al final del capítulo./ See notes at the end of the chapter.

**8. OTRAS INSTITUCIONES FINANCIERAS MONETARIAS**  
**A) Balance agregado de las OIFM según los estados de la zona del euro**

**8.1 Activo=Pasivo de las OIFM, por instituciones**

*mm de euros*

|               |   | Total OIFM (a) | Entidades de crédito y establecimientos financieros (b) | Entidades de depósito (c) | ICO  | EFC (d) | FMM Y EDE (e) |
|---------------|---|----------------|---|---------------------------|------|---------|---------------|
|               |   | 1=2+6          | 2=3+4+5   | 3                         | 4    | 5       | 6             |
| <b>14</b>     | R | 2 973,1        | 2 965,7   | 2 829,8                   | 86,4 | 49,6    | 7,4           |
| <b>15</b>     |   | 2 828,4        | 2 820,0   | 2 703,5                   | 64,4 | 52,1    | 8,4           |
| <b>16</b>     |   | 2 727,9        | 2 718,0   | 2 610,0                   | 50,6 | 57,5    | 9,8           |
| <b>17</b>     |   | 2 723,3        | 2 715,9   | 2 610,9                   | 43,3 | 61,7    | 7,3           |
| <b>18</b>     |   | 2 645,2        | 2 638,2   | 2 536,5                   | 37,1 | 64,6    | 7,0           |
| <b>19</b>     |   | 2 676,9        | 2 672,7   | 2 575,7                   | 32,4 | 64,6    | 4,2           |
| <b>19 Jul</b> |   | 2 682,0        | 2 676,0   | 2 581,2                   | 33,0 | 61,8    | 6,0           |
| <b>Ago</b>    |   | 2 706,4        | 2 700,4   | 2 606,3                   | 32,7 | 61,3    | 6,0           |
| <b>Sep</b>    |   | 2 693,9        | 2 689,7   | 2 594,5                   | 33,1 | 62,1    | 4,2           |
| <b>Oct</b>    |   | 2 689,9        | 2 685,8   | 2 589,9                   | 33,9 | 62,0    | 4,1           |
| <b>Nov</b>    |   | 2 719,4        | 2 715,4   | 2 618,4                   | 34,6 | 62,4    | 4,0           |
| <b>Dic</b>    |   | 2 676,9        | 2 672,7   | 2 575,7                   | 32,4 | 64,6    | 4,2           |
| <b>20 Ene</b> |   | 2 682,6        | 2 678,5   | 2 584,0                   | 31,8 | 62,7    | 4,1           |
| <b>Feb</b>    |   | 2 702,2        | 2 698,2   | 2 603,9                   | 32,1 | 62,2    | 4,0           |
| <b>Mar</b>    |   | 2 787,5        | 2 783,0   | 2 685,6                   | 35,3 | 62,1    | 4,5           |
| <b>Abr</b>    |   | 2 804,1        | 2 799,7   | 2 705,0                   | 34,4 | 60,4    | 4,5           |
| <b>May</b>    |   | 2 815,6        | 2 811,2   | 2 716,5                   | 35,6 | 59,1    | 4,4           |
| <b>Jun</b>    |   | 2 926,3        | 2 922,0   | 2 827,4                   | 34,6 | 60,0    | 4,3           |
| <b>Jul</b>    |   | 2 912,0        | 2 907,6   | 2 813,1                   | 35,4 | 59,1    | 4,4           |
| <b>Ago</b>    |   | 2 887,4        | 2 883,0   | 2 790,2                   | 34,8 | 57,9    | 4,4           |
| <b>Sep</b>    |   | 2 889,7        | 2 885,2   | 2 792,0                   | 34,6 | 58,5    | 4,5           |
| <b>Oct</b>    |   | 2 871,4        | 2 866,8   | 2 772,6                   | 35,6 | 58,5    | 4,6           |
| <b>Nov</b>    |   | 2 900,2        | 2 895,6   | 2 801,1                   | 35,8 | 58,7    | 4,7           |
| <b>Dic</b>    | P | 2 900,6        | 2 895,7   | 2 808,0                   | 34,9 | 52,8    | 4,9           |

Véanse notas al final del capítulo

**8. OTRAS INSTITUCIONES FINANCIERAS MONETARIAS**  
**A) Balance agregado de las OIFM según los estados de la zona del euro**

**8.2 Activo: resumen**

*mm de euros*

|               | Total                        | Por residencia           |  |                     |  | Por instrumentos         |                                      |  |                                   |               |                  |                                    | Por monedas |                                 |                           |       |
|---------------|------------------------------|--------------------------|--|---------------------|--|--------------------------|--------------------------------------|--|-----------------------------------|---------------|------------------|------------------------------------|-------------|---------------------------------|---------------------------|-------|
|               |                              | Residentes en España (a) | Residentes en otros países de la zona euro (b) | Resto del mundo (c) | Rúbricas no clasificadas por residencia del emisor (c) | Préstamos y créditos (6) | Valores representativos de deuda (7) | Participaciones en Fondos de Inversión (d) | Participaciones en el capital (e) | Efectivo (10) | Activo fijo (11) | Otros activos no clasificados (12) | Euros (13)  | Monedas distintas del euro (14) | Sin clasificar (15=11+12) |       |
|               | 1=13a15=<br>=6a12=<br>1=2a5= | 2                        | 3  | 4                   | 5=10a12  | 6                        | 7                                    | 8  | 9                                 | 10            | 11               | 12                                 | 13          | 14                              | 15=11+12                  |       |
| <b>14</b>     | R                            | 2 973,1                  | 2 272,0  | 173,0               | 182,3  | 345,8                    | 1 813,0                              | 613,0                                      | 3,2                               | 198,1         | 7,6              | 46,9                               | 291,3       | 2 566,7                         | 96,6                      | 309,7 |
| <b>15</b>     |                              | 2 828,4                  | 2 131,3  | 181,4               | 192,1  | 323,7                    | 1 774,3                              | 533,2                                      | 3,5                               | 193,7         | 8,0              | 48,0                               | 267,7       | 2 411,2                         | 110,9                     | 306,4 |
| <b>16</b>     |                              | 2 727,9                  | 2 039,7  | 187,5               | 190,3  | 310,4                    | 1 725,1                              | 500,5                                      | 1,8                               | 190,1         | 7,5              | 43,7                               | 259,2       | 2 309,9                         | 113,0                     | 305,0 |
| <b>17</b>     |                              | 2 723,3                  | 2 049,4  | 202,2               | 186,2  | 285,6                    | 1 771,7                              | 463,2                                      | 2,4                               | 200,4         | 8,1              | 38,4                               | 239,1       | 2 324,2                         | 105,4                     | 293,7 |
| <b>18</b>     |                              | 2 645,2                  | 1 931,3  | 224,6               | 208,2  | 281,1                    | 1 731,6                              | 448,6                                      | 2,1                               | 181,8         | 8,7              | 34,7                               | 237,6       | 2 216,6                         | 132,7                     | 295,9 |
| <b>19</b>     |                              | 2 676,9                  | 1 877,5  | 264,2               | 235,1  | 300,2                    | 1 744,8                              | 433,1                                      | 2,9                               | 195,9         | 9,4              | 41,1                               | 249,7       | 2 208,9                         | 152,1                     | 316,0 |
| <b>19 Jul</b> |                              | 2 682,0                  | 1 892,8  | 258,3               | 216,3  | 314,7                    | 1 732,0                              | 442,5                                      | 2,1                               | 190,7         | 8,1              | 43,4                               | 263,1       | 2 226,1                         | 133,3                     | 322,6 |
| <b>Ago</b>    |                              | 2 706,4                  | 1 882,6  | 262,1               | 219,4  | 342,2                    | 1 733,6                              | 438,8                                      | 2,0                               | 189,8         | 8,1              | 43,3                               | 290,9       | 2 226,5                         | 138,6                     | 341,2 |
| <b>Sep</b>    |                              | 2 693,9                  | 1 876,2  | 256,2               | 226,3  | 335,2                    | 1 727,5                              | 437,2                                      | 1,9                               | 192,1         | 7,8              | 43,3                               | 284,1       | 2 205,3                         | 149,2                     | 339,5 |
| <b>Oct</b>    |                              | 2 689,9                  | 1 885,3  | 250,0               | 228,0  | 326,5                    | 1 736,9                              | 430,3                                      | 2,0                               | 194,2         | 8,2              | 43,2                               | 275,1       | 2 208,2                         | 145,5                     | 336,3 |
| <b>Nov</b>    |                              | 2 719,4                  | 1 893,2  | 267,5               | 229,7  | 329,0                    | 1 761,4                              | 433,5                                      | 3,2                               | 192,3         | 7,8              | 42,9                               | 278,2       | 2 232,5                         | 148,5                     | 338,4 |
| <b>Dic</b>    |                              | 2 676,9                  | 1 877,5  | 264,2               | 235,1  | 300,2                    | 1 744,8                              | 433,1                                      | 2,9                               | 195,9         | 9,4              | 41,1                               | 249,7       | 2 208,9                         | 152,1                     | 316,0 |
| <b>20 Ene</b> |                              | 2 682,6                  | 1 868,0  | 276,0               | 234,2  | 304,5                    | 1 756,0                              | 422,0                                      | 3,3                               | 196,8         | 8,1              | 41,3                               | 255,1       | 2 206,6                         | 156,1                     | 320,0 |
| <b>Feb</b>    |                              | 2 702,2                  | 1 866,2  | 278,5               | 237,5  | 320,0                    | 1 762,4                              | 422,9                                      | 4,0                               | 193,0         | 7,7              | 41,3                               | 270,9       | 2 213,6                         | 158,6                     | 330,0 |
| <b>Mar</b>    |                              | 2 787,5                  | 1 895,0  | 285,4               | 258,1  | 349,0                    | 1 814,5                              | 438,8                                      | 2,8                               | 182,4         | 8,9              | 41,4                               | 298,7       | 2 253,5                         | 186,0                     | 348,0 |
| <b>Abr</b>    |                              | 2 804,1                  | 1 923,1  | 290,8               | 246,4  | 343,9                    | 1 826,4                              | 449,6                                      | 3,1                               | 181,2         | 8,4              | 41,3                               | 294,1       | 2 286,1                         | 175,2                     | 342,8 |
| <b>May</b>    |                              | 2 815,6                  | 1 943,0  | 303,1               | 238,5  | 331,0                    | 1 841,0                              | 460,4                                      | 3,8                               | 179,4         | 7,8              | 41,1                               | 282,1       | 2 320,2                         | 162,6                     | 332,8 |
| <b>Jun</b>    |                              | 2 926,3                  | 2 049,6  | 314,0               | 237,0  | 325,7                    | 1 949,8                              | 470,7                                      | 3,1                               | 176,9         | 7,8              | 40,9                               | 277,0       | 2 442,1                         | 160,3                     | 323,9 |
| <b>Jul</b>    |                              | 2 912,0                  | 2 063,0  | 294,4               | 233,1  | 321,6                    | 1 937,9                              | 473,6                                      | 3,1                               | 175,8         | 8,2              | 40,8                               | 272,6       | 2 445,6                         | 149,0                     | 317,4 |
| <b>Ago</b>    |                              | 2 887,4                  | 2 060,0  | 281,3               | 235,6  | 310,5                    | 1 924,6                              | 473,5                                      | 3,3                               | 175,5         | 7,8              | 40,6                               | 262,0       | 2 424,2                         | 153,6                     | 309,5 |
| <b>Sep</b>    |                              | 2 889,7                  | 2 054,0  | 286,0               | 242,3  | 307,4                    | 1 927,4                              | 473,1                                      | 3,3                               | 178,5         | 7,6              | 40,4                               | 259,4       | 2 421,7                         | 158,6                     | 309,3 |
| <b>Oct</b>    |                              | 2 871,4                  | 2 043,8  | 283,2               | 239,2  | 305,2                    | 1 914,4                              | 468,9                                      | 3,4                               | 179,5         | 7,7              | 40,1                               | 257,3       | 2 406,0                         | 157,9                     | 307,5 |
| <b>Nov</b>    |                              | 2 900,2                  | 2 075,2  | 284,4               | 240,3  | 300,3                    | 1 941,5                              | 470,3                                      | 3,3                               | 184,8         | 7,5              | 40,1                               | 252,7       | 2 437,9                         | 156,9                     | 305,5 |
| <b>Dic</b>    | P                            | 2 900,6                  | 2 082,0  | 283,7               | 233,1  | 301,9                    | 1 931,6                              | 478,0                                      | 3,3                               | 186,0         | 8,6              | 40,1                               | 253,1       | 2 441,6                         | 155,8                     | 303,2 |

Véanse notas al final del capítulo

## 8. OTRAS INSTITUCIONES FINANCIERAS MONETARIAS

## 8.3 Pasivo: resumen

## A) Balance agregado de las OIFM según los estados de la zona del euro

mm de euros

|               | Total                      | Por residencia           |  |                     |   | Por instrumentos |   |   |                    |                               | Por monedas |                            |                |       |
|---------------|----------------------------|--------------------------|--|---------------------|---|------------------|---|---|--------------------|-------------------------------|-------------|----------------------------|----------------|-------|
|               |                            | Residentes en España (a) | Residentes en otros países de la zona euro (b) | Resto del mundo (c) | Rúbricas no clasificadas por residencia del tenedor (d) | Depósitos (e)    | Participaciones en fondos del mercado monetario (f) | Valores representativos de deuda emitidos | Capital y reservas | Otros pasivos no clasificados | Euros       | Monedas distintas del euro | Sin clasificar |       |
|               |                            |                          |  |                     |   |                  |   |   |                    |                               |             |                            |                | 2     |
|               | =11a13<br>=6a10=<br>1=2a5= |                          |  |                     |   |                  |   |   |                    |                               |             |                            |                |       |
| <b>14</b>     | R                          | 2 973,1                  | 1 801,3  | 207,4               | 115,4   | 848,9            | 2 116,8   | 7,3                                       | 260,1              | 336,1                         | 252,7       | 2 370,5                    | 104,0          | 498,6 |
| <b>15</b>     |                            | 2 828,4                  | 1 763,8  | 188,4               | 111,7   | 764,5            | 2 055,6   | 8,3                                       | 232,5              | 310,4                         | 221,6       | 2 257,8                    | 110,9          | 459,8 |
| <b>16</b>     |                            | 2 727,9                  | 1 724,1  | 170,5               | 112,0   | 721,2            | 1 996,9   | 9,7                                       | 207,6              | 298,3                         | 215,4       | 2 173,6                    | 105,4          | 448,9 |
| <b>17</b>     |                            | 2 723,1                  | 1 729,9  | 165,3               | 110,1   | 717,8            | 1 998,2   | 7,1                                       | 227,5              | 292,6                         | 197,7       | 2 179,7                    | 103,5          | 440,0 |
| <b>18</b>     |                            | 2 645,2                  | 1 698,9  | 151,3               | 113,3   | 681,7            | 1 956,7   | 6,8                                       | 230,0              | 269,4                         | 182,2       | 2 109,9                    | 122,2          | 413,1 |
| <b>19</b>     |                            | 2 676,9                  | 1 702,2  | 164,6               | 101,1   | 708,9            | 1 964,2   | 3,8                                       | 247,2              | 268,3                         | 193,5       | 2 124,6                    | 134,5          | 417,8 |
| <b>19 Jul</b> |                            | 2 682,0                  | 1 707,3  | 157,1               | 96,1  | 721,4            | 1 955,0   | 5,6                                       | 236,1              | 268,1                         | 217,2       | 2 126,5                    | 121,4          | 434,1 |
| <b>Ago</b>    |                            | 2 706,4                  | 1 710,6  | 158,6               | 101,3   | 735,8            | 1 965,0   | 5,6                                       | 236,2              | 267,4                         | 232,2       | 2 141,4                    | 125,0          | 440,0 |
| <b>Sep</b>    |                            | 2 693,9                  | 1 694,2  | 151,8               | 106,7   | 741,2            | 1 948,9   | 3,8                                       | 240,1              | 268,4                         | 232,7       | 2 118,3                    | 131,5          | 444,1 |
| <b>Oct</b>    |                            | 2 689,9                  | 1 693,5  | 166,5               | 95,5  | 734,4            | 1 951,8   | 3,8                                       | 241,6              | 267,4                         | 225,4       | 2 120,8                    | 129,2          | 439,9 |
| <b>Nov</b>    |                            | 2 719,4                  | 1 716,0  | 171,1               | 99,3  | 733,0            | 1 982,7   | 3,7                                       | 246,7              | 267,8                         | 218,5       | 2 152,0                    | 133,5          | 433,9 |
| <b>Dic</b>    |                            | 2 676,9                  | 1 702,2  | 164,6               | 101,1   | 708,9            | 1 964,2   | 3,8                                       | 247,2              | 268,3                         | 193,5       | 2 124,6                    | 134,5          | 417,8 |
| <b>20 Ene</b> |                            | 2 682,6                  | 1 682,9  | 160,2               | 102,5   | 737,0            | 1 941,8   | 3,8                                       | 257,0              | 269,3                         | 210,6       | 2 105,7                    | 144,1          | 432,8 |
| <b>Feb</b>    |                            | 2 702,2                  | 1 688,3  | 171,1               | 106,2   | 736,6            | 1 962,0   | 3,6                                       | 261,2              | 269,2                         | 206,2       | 2 129,1                    | 149,5          | 423,6 |
| <b>Mar</b>    |                            | 2 787,5                  | 1 747,0  | 173,8               | 115,5   | 751,2            | 2 032,1   | 4,1                                       | 256,8              | 264,3                         | 230,0       | 2 186,2                    | 164,7          | 436,5 |
| <b>Abr</b>    |                            | 2 804,2                  | 1 782,5  | 167,2               | 105,9   | 748,5            | 2 051,5   | 4,1                                       | 254,1              | 263,9                         | 230,4       | 2 204,9                    | 162,2          | 437,1 |
| <b>May</b>    |                            | 2 815,6                  | 1 805,3  | 175,8               | 101,3   | 733,2            | 2 078,4   | 4,0                                       | 256,4              | 264,9                         | 211,9       | 2 231,4                    | 161,1          | 423,1 |
| <b>Jun</b>    |                            | 2 926,3                  | 1 906,0  | 171,6               | 102,2   | 746,5            | 2 175,9   | 3,9                                       | 259,3              | 259,0                         | 228,1       | 2 337,5                    | 155,1          | 433,6 |
| <b>Jul</b>    |                            | 2 912,0                  | 1 913,6  | 167,9               | 91,6  | 738,8            | 2 169,1   | 4,0                                       | 258,8              | 259,2                         | 220,8       | 2 342,1                    | 144,6          | 425,4 |
| <b>Ago</b>    |                            | 2 887,4                  | 1 911,3  | 163,9               | 93,5  | 718,6            | 2 164,7   | 4,1                                       | 256,0              | 259,5                         | 203,1       | 2 336,9                    | 139,7          | 410,8 |
| <b>Sep</b>    |                            | 2 889,7                  | 1 909,5  | 167,9               | 94,2  | 718,0            | 2 167,5   | 4,2                                       | 255,1              | 259,7                         | 203,2       | 2 338,2                    | 137,1          | 414,4 |
| <b>Oct</b>    |                            | 2 871,4                  | 1 905,2  | 162,4               | 92,6  | 711,2            | 2 155,9   | 4,3                                       | 252,9              | 259,4                         | 198,9       | 2 326,9                    | 134,9          | 409,5 |
| <b>Nov</b>    |                            | 2 900,2                  | 1 935,1  | 158,0               | 95,4  | 711,7            | 2 184,2   | 4,4                                       | 248,3              | 259,3                         | 204,0       | 2 353,2                    | 131,3          | 415,8 |
| <b>Dic</b>    | P                          | 2 900,6                  | 1 952,0  | 147,9               | 93,4  | 707,3            | 2 188,7   | 4,6                                       | 249,2              | 261,6                         | 196,5       | 2 354,8                    | 133,0          | 412,8 |

Véanse notas al final del capítulo

## 8. OTRAS INSTITUCIONES FINANCIERAS MONETARIAS

## 8.4 Activo. Residentes en España

## A) Balance agregado de las OIFM según los estados de la zona del euro

mm de euros

|               | Total | Préstamos y créditos |         |           |       |                |       |                                     |         | Valores representativos de deuda |       | Participaciones en Fondos de Inversión (c) | Participaciones en el capital (d) |      |
|---------------|-------|----------------------|---------|-----------|-------|----------------|-------|-------------------------------------|---------|----------------------------------|-------|--|-----------------------------------|------|
|               |       | Del cual             |         | Del cual  |       | Del cual       |       | Del cual                            |         | Del cual                         |       |  |                                   |      |
|               |       | Total                | Euros   | IFM total | Euros | AAPP total (a) | Euros | Otros sectores residentes total (b) | Euros   | Total                            | Euros |  |                                   |      |
|               |       | 2=4+6+8              | 3=5+7+9 | 4         | 5     | 6              | 7     | 8                                   | 9       | 10                               | 11    |  |                                   | 12   |
| <b>14</b>     | R     | 2 272,0              | 1 642,5 | 1 624,4   | 182,3 | 178,2          | 101,3 | 101,3                               | 1 358,9 | 1 344,8                          | 528,6 | 524,4                                      | 2,5                               | 98,5 |
| <b>15</b>     |       | 2 131,3              | 1 587,9 | 1 568,9   | 195,6 | 191,2          | 90,0  | 90,0                                | 1 302,3 | 1 287,8                          | 455,0 | 451,1                                      | 2,5                               | 85,9 |
| <b>16</b>     |       | 2 039,7              | 1 533,9 | 1 513,4   | 196,0 | 190,8          | 88,5  | 88,5                                | 1 249,4 | 1 234,1                          | 423,5 | 420,4                                      | 0,7                               | 81,6 |
| <b>17</b>     |       | 2 049,4              | 1 571,9 | 1 554,2   | 269,7 | 265,8          | 78,1  | 78,1                                | 1 224,1 | 1 210,3                          | 388,0 | 387,7                                      | 0,8                               | 88,7 |
| <b>18</b>     |       | 1 931,3              | 1 494,6 | 1 477,6   | 249,2 | 246,0          | 69,0  | 68,9                                | 1 176,4 | 1 162,7                          | 362,4 | 362,3                                      | 0,6                               | 73,8 |
| <b>19</b>     |       | 1 877,5              | 1 455,7 | 1 438,8   | 229,8 | 226,0          | 66,9  | 66,9                                | 1 159,0 | 1 145,9                          | 342,0 | 341,7                                      | 0,6                               | 79,2 |
| <b>19 Jul</b> |       | 1 892,8              | 1 465,4 | 1 449,0   | 220,9 | 217,8          | 72,2  | 72,2                                | 1 172,3 | 1 159,0                          | 350,0 | 349,8                                      | 0,6                               | 76,8 |
| <b>Ago</b>    |       | 1 882,6              | 1 459,2 | 1 442,5   | 221,9 | 218,6          | 70,6  | 70,6                                | 1 166,7 | 1 153,3                          | 346,5 | 346,3                                      | 0,7                               | 76,3 |
| <b>Sep</b>    |       | 1 876,2              | 1 451,9 | 1 433,9   | 218,4 | 214,4          | 70,4  | 70,4                                | 1 163,0 | 1 149,0                          | 347,1 | 346,9                                      | 0,6                               | 76,5 |
| <b>Oct</b>    |       | 1 885,3              | 1 468,0 | 1 450,4   | 236,6 | 232,6          | 71,6  | 71,6                                | 1 159,7 | 1 146,1                          | 339,3 | 339,0                                      | 0,6                               | 77,5 |
| <b>Nov</b>    |       | 1 893,2              | 1 474,9 | 1 457,2   | 232,7 | 228,3          | 69,5  | 69,5                                | 1 172,8 | 1 159,4                          | 341,1 | 340,8                                      | 0,6                               | 76,6 |
| <b>Dic</b>    |       | 1 877,5              | 1 455,7 | 1 438,8   | 229,8 | 226,0          | 66,9  | 66,9                                | 1 159,0 | 1 145,9                          | 342,0 | 341,7                                      | 0,6                               | 79,2 |
| <b>20 Ene</b> |       | 1 868,0              | 1 458,8 | 1 441,6   | 229,9 | 225,8          | 74,3  | 74,3                                | 1 154,7 | 1 141,6                          | 329,7 | 329,5                                      | 0,6                               | 78,7 |
| <b>Feb</b>    |       | 1 866,2              | 1 459,5 | 1 443,6   | 239,2 | 235,8          | 69,6  | 69,6                                | 1 150,6 | 1 138,2                          | 328,6 | 328,4                                      | 0,6                               | 77,5 |
| <b>Mar</b>    |       | 1 895,0              | 1 475,2 | 1 458,1   | 240,3 | 236,9          | 72,4  | 72,4                                | 1 162,4 | 1 148,7                          | 344,6 | 344,4                                      | 0,6                               | 74,7 |
| <b>Abr</b>    |       | 1 923,1              | 1 495,6 | 1 479,6   | 242,7 | 240,1          | 72,3  | 72,3                                | 1 180,6 | 1 167,1                          | 352,6 | 352,5                                      | 0,6                               | 74,2 |
| <b>May</b>    |       | 1 943,0              | 1 506,8 | 1 491,2   | 238,3 | 235,5          | 72,3  | 72,3                                | 1 196,2 | 1 183,4                          | 361,1 | 360,9                                      | 0,6                               | 74,6 |
| <b>Jun</b>    |       | 2 049,6              | 1 604,2 | 1 589,3   | 320,0 | 317,3          | 73,3  | 73,3                                | 1 210,8 | 1 198,6                          | 370,1 | 369,9                                      | 0,6                               | 74,7 |
| <b>Jul</b>    |       | 2 063,0              | 1 614,6 | 1 600,6   | 345,9 | 343,3          | 72,6  | 72,6                                | 1 196,1 | 1 184,7                          | 374,4 | 374,2                                      | 0,6                               | 73,3 |
| <b>Ago</b>    |       | 2 060,0              | 1 610,4 | 1 596,3   | 346,0 | 343,0          | 72,1  | 72,1                                | 1 192,3 | 1 181,2                          | 376,0 | 375,8                                      | 0,6                               | 73,0 |
| <b>Sep</b>    |       | 2 054,0              | 1 606,3 | 1 592,4   | 343,6 | 341,0          | 70,9  | 70,9                                | 1 191,7 | 1 180,5                          | 373,8 | 373,6                                      | 0,6                               | 73,3 |
| <b>Oct</b>    |       | 2 043,8              | 1 603,3 | 1 589,1   | 339,0 | 336,1          | 73,6  | 73,6                                | 1 190,6 | 1 179,4                          | 367,1 | 367,0                                      | 0,6                               | 72,8 |
| <b>Nov</b>    |       | 2 075,2              | 1 633,2 | 1 619,5   | 358,2 | 355,4          | 75,2  | 75,2                                | 1 199,8 | 1 188,8                          | 366,5 | 366,4                                      | 0,7                               | 74,7 |
| <b>Dic</b>    | P     | 2 082,0              | 1 633,7 | 1 620,2   | 360,0 | 357,5          | 77,3  | 77,3                                | 1 196,4 | 1 185,3                          | 372,9 | 372,8                                      | 2,2                               | 73,2 |

Véanse notas al final del capítulo



**8. OTRAS INSTITUCIONES FINANCIERAS MONETARIAS**  
**A) Balance agregado de las OIFM según los estados de la zona del euro**

**8.5 Activo. Residentes en España:**  
**detalle de valores representativos de deuda**

mm de euros

|               |         | mm de euros |          |          |       |       |       |                |          |                           |       |       |
|---------------|---------|-------------|----------|----------|-------|-------|-------|----------------|----------|---------------------------|-------|-------|
|               |         | Total       | Del cual |          | IFM   |       |       | AAPP           |          | Otros sectores residentes |       |       |
|               |         |             | Euros    | Del cual |       | Total | Euros | Hasta dos años | Del cual |                           | Total | Euros |
|               |         |             |          | Total    | Euros |       |       |                | Total    | Euros                     |       |       |
| 1=3+6+8       | 2=4+7+9 | 3           | 4        | 5        | 6     | 7     | 8     | 9              |          |                           |       |       |
| <b>14</b>     | R       | 528,6       | 524,4    | 37,1     | 36,7  | 6,3   | 282,7 | 282,4          | 208,7    | 205,3                     |       |       |
| <b>15</b>     |         | 455,0       | 451,1    | 27,3     | 27,2  | 7,2   | 242,6 | 242,5          | 185,1    | 181,4                     |       |       |
| <b>16</b>     |         | 423,5       | 420,4    | 15,9     | 15,9  | 4,0   | 218,6 | 218,4          | 189,0    | 186,1                     |       |       |
| <b>17</b>     |         | 388,0       | 387,7    | 10,6     | 10,6  | 2,6   | 200,2 | 200,1          | 177,1    | 177,1                     |       |       |
| <b>18</b>     |         | 362,4       | 362,3    | 6,8      | 6,8   | 1,8   | 193,5 | 193,4          | 162,2    | 162,1                     |       |       |
| <b>19</b>     |         | 342,0       | 341,7    | 8,6      | 8,5   | 1,3   | 177,4 | 177,3          | 156,0    | 155,9                     |       |       |
| <b>19 Jul</b> |         | 350,0       | 349,8    | 6,9      | 6,9   | 1,6   | 188,3 | 188,2          | 154,8    | 154,7                     |       |       |
| <b>Ago</b>    |         | 346,5       | 346,3    | 6,9      | 6,9   | 1,7   | 186,1 | 186,0          | 153,5    | 153,4                     |       |       |
| <b>Sep</b>    |         | 347,1       | 346,9    | 8,0      | 7,9   | 1,6   | 186,4 | 186,3          | 152,7    | 152,6                     |       |       |
| <b>Oct</b>    |         | 339,3       | 339,0    | 8,1      | 8,0   | 1,5   | 179,6 | 179,6          | 151,6    | 151,5                     |       |       |
| <b>Nov</b>    |         | 341,1       | 340,8    | 8,0      | 7,9   | 1,3   | 179,7 | 179,6          | 153,4    | 153,3                     |       |       |
| <b>Dic</b>    |         | 342,0       | 341,7    | 8,6      | 8,5   | 1,3   | 177,4 | 177,3          | 156,0    | 155,9                     |       |       |
| <b>20 Ene</b> |         | 329,7       | 329,5    | 8,9      | 8,8   | 1,3   | 166,9 | 166,8          | 154,0    | 153,9                     |       |       |
| <b>Feb</b>    |         | 328,6       | 328,4    | 9,1      | 9,1   | 1,2   | 167,5 | 167,4          | 152,0    | 151,8                     |       |       |
| <b>Mar</b>    |         | 344,6       | 344,4    | 9,3      | 9,3   | 1,4   | 184,4 | 184,3          | 150,9    | 150,9                     |       |       |
| <b>Abr</b>    |         | 352,6       | 352,5    | 9,4      | 9,3   | 1,3   | 191,5 | 191,4          | 151,8    | 151,8                     |       |       |
| <b>May</b>    |         | 361,1       | 360,9    | 9,6      | 9,6   | 1,4   | 200,6 | 200,5          | 150,9    | 150,8                     |       |       |
| <b>Jun</b>    |         | 370,1       | 369,9    | 9,3      | 9,3   | 1,0   | 206,4 | 206,3          | 154,4    | 154,4                     |       |       |
| <b>Jul</b>    |         | 374,4       | 374,2    | 9,3      | 9,3   | 1,2   | 205,8 | 205,7          | 159,3    | 159,3                     |       |       |
| <b>Ago</b>    |         | 376,0       | 375,8    | 9,3      | 9,3   | 1,2   | 208,1 | 208,1          | 158,5    | 158,5                     |       |       |
| <b>Sep</b>    |         | 373,8       | 373,6    | 8,5      | 8,5   | 1,1   | 207,8 | 207,7          | 157,4    | 157,4                     |       |       |
| <b>Oct</b>    |         | 367,1       | 367,0    | 8,6      | 8,6   | 1,1   | 202,2 | 202,1          | 156,3    | 156,3                     |       |       |
| <b>Nov</b>    |         | 366,5       | 366,4    | 8,7      | 8,7   | 1,1   | 201,4 | 201,3          | 156,4    | 156,4                     |       |       |
| <b>Dic</b>    | P       | 372,9       | 372,8    | 9,0      | 9,0   | 1,0   | 197,5 | 197,4          | 166,4    | 166,4                     |       |       |

**8. OTRAS INSTITUCIONES FINANCIERAS MONETARIAS**  
**A) Balance agregado de las OIFM según los estados de la zona del euro**

**8.6 Activo. Residentes en otros países de la zona del euro**

mm de euros

|                     |         | mm de euros |                      |       |           |          |       |            |                                 |       |                                  |       |  |                                   |
|---------------------|---------|-------------|----------------------|-------|-----------|----------|-------|------------|---------------------------------|-------|----------------------------------|-------|--|-----------------------------------|
|                     |         | Total       | Préstamos y créditos |       |           |          |       |            |                                 |       | Valores representativos de deuda |       | Participaciones en Fondos de Inversión (b) | Participaciones en el capital (c) |
|                     |         |             | Del cual             |       | IFM total | Del cual |       | AAPP total | Del cual                        |       | Del cual                         |       |  |                                   |
|                     |         |             | Total                | Euros |           | Euros    | Euros |            | Otros sectores residentes total | Euros | Total (a)                        | Euros |  |                                   |
|                     |         |             |                      |       |           |          |       |            |                                 |       |                                  |       |  |                                   |
| +12+13<br>1=2+4+6+8 | 2=4+6+8 | 3=5+7+9     | 4                    | 5     | 6         | 7        | 8     | 9          | 10                              | 11    | 12                               | 13    |  |                                   |
| <b>14</b>           | R       | 173,0       | 83,3                 | 76,0  | 62,4      | 59,0     | 0,0   | 0,0        | 20,9                            | 16,9  | 60,5                             | 58,8  | 0,4  | 28,8                              |
| <b>15</b>           |         | 181,4       | 96,4                 | 87,9  | 71,8      | 67,5     | 0,0   | 0,0        | 24,7                            | 20,4  | 52,2                             | 50,7  | 0,4  | 32,3                              |
| <b>16</b>           |         | 187,5       | 101,7                | 92,2  | 71,0      | 65,8     | 0,0   | 0,0        | 30,7                            | 26,3  | 52,9                             | 51,7  | 0,4  | 32,4                              |
| <b>17</b>           |         | 202,2       | 108,7                | 97,1  | 72,0      | 65,9     | 0,1   | 0,1        | 36,7                            | 31,1  | 57,1                             | 56,2  | 0,7  | 35,6                              |
| <b>18</b>           |         | 224,6       | 128,0                | 112,5 | 88,3      | 77,4     | 0,1   | 0,1        | 39,6                            | 35,0  | 64,2                             | 60,3  | 0,6  | 31,7                              |
| <b>19</b>           |         | 264,2       | 161,4                | 145,9 | 109,3     | 98,6     | 0,2   | 0,2        | 51,9                            | 47,2  | 66,6                             | 63,2  | 0,4  | 35,8                              |
| <b>19 Jul</b>       |         | 258,3       | 154,7                | 140,5 | 112,6     | 103,4    | 0,1   | 0,1        | 42,0                            | 37,0  | 70,0                             | 66,4  | 0,6  | 32,9                              |
| <b>Ago</b>          |         | 262,1       | 159,3                | 145,1 | 115,2     | 106,0    | 0,1   | 0,1        | 44,0                            | 39,0  | 69,5                             | 65,9  | 0,7  | 32,7                              |
| <b>Sep</b>          |         | 256,2       | 155,3                | 138,6 | 110,0     | 98,5     | 0,1   | 0,1        | 45,2                            | 40,0  | 66,6                             | 63,2  | 0,5  | 33,8                              |
| <b>Oct</b>          |         | 250,0       | 149,1                | 133,3 | 101,5     | 90,7     | 0,1   | 0,1        | 47,5                            | 42,4  | 66,4                             | 62,9  | 0,7  | 33,9                              |
| <b>Nov</b>          |         | 267,5       | 165,0                | 149,8 | 113,1     | 102,4    | 0,1   | 0,1        | 51,8                            | 47,3  | 67,6                             | 64,0  | 0,6  | 34,3                              |
| <b>Dic</b>          |         | 264,2       | 161,4                | 145,9 | 109,3     | 98,6     | 0,2   | 0,2        | 51,9                            | 47,2  | 66,6                             | 63,2  | 0,4  | 35,8                              |
| <b>20 Ene</b>       |         | 276,0       | 172,2                | 153,6 | 123,0     | 109,8    | 0,2   | 0,2        | 49,0                            | 43,6  | 67,4                             | 64,0  | 0,8  | 35,6                              |
| <b>Feb</b>          |         | 278,5       | 174,3                | 155,7 | 124,9     | 111,4    | 0,2   | 0,2        | 49,2                            | 44,1  | 69,8                             | 66,3  | 1,4  | 33,0                              |
| <b>Mar</b>          |         | 285,4       | 186,0                | 163,5 | 132,8     | 116,2    | 0,2   | 0,2        | 52,9                            | 47,1  | 69,3                             | 66,1  | 0,4  | 29,8                              |
| <b>Abr</b>          |         | 290,8       | 188,1                | 167,0 | 136,3     | 121,2    | 0,2   | 0,2        | 51,5                            | 45,6  | 71,7                             | 68,6  | 0,3  | 30,6                              |
| <b>May</b>          |         | 303,1       | 198,4                | 177,1 | 144,7     | 129,7    | 0,2   | 0,2        | 53,4                            | 47,2  | 74,1                             | 71,0  | 0,4  | 30,2                              |
| <b>Jun</b>          |         | 314,0       | 206,7                | 186,5 | 152,7     | 138,0    | 0,2   | 0,2        | 53,7                            | 48,2  | 75,3                             | 72,3  | 0,4  | 31,7                              |
| <b>Jul</b>          |         | 294,4       | 187,4                | 169,8 | 133,5     | 120,2    | 0,2   | 0,2        | 53,7                            | 49,3  | 74,8                             | 72,0  | 0,4  | 31,7                              |
| <b>Ago</b>          |         | 281,3       | 175,4                | 157,4 | 122,6     | 109,4    | 0,2   | 0,2        | 52,6                            | 47,8  | 73,7                             | 71,1  | 0,6  | 31,6                              |
| <b>Sep</b>          |         | 286,0       | 176,6                | 158,9 | 127,0     | 113,8    | 0,2   | 0,2        | 49,3                            | 44,9  | 76,4                             | 73,8  | 0,6  | 32,4                              |
| <b>Oct</b>          |         | 283,2       | 172,3                | 154,9 | 122,7     | 109,7    | 0,2   | 0,2        | 49,4                            | 45,1  | 77,1                             | 74,6  | 0,6  | 33,1                              |
| <b>Nov</b>          |         | 284,4       | 168,9                | 152,0 | 119,6     | 107,0    | 0,2   | 0,2        | 49,1                            | 44,8  | 79,1                             | 76,4  | 0,7  | 35,9                              |
| <b>Dic</b>          | P       | 283,7       | 161,6                | 145,2 | 114,3     | 102,3    | 0,2   | 0,2        | 47,0                            | 42,7  | 79,7                             | 77,1  | 0,6  | 41,8                              |

Véanse notas al final del capítulo

**8. OTRAS INSTITUCIONES FINANCIERAS MONETARIAS**  
**A) Balance agregado de las OIFM según los estados de la zona del euro**

**8.7 Activo. Residentes en otros países de la zona euro: detalle de valores representativos de deuda**

mm de euros

|               |         | Del cual |       | IFM   |          |                | AAPP  |          | Otros sectores residentes |       |       |
|---------------|---------|----------|-------|-------|----------|----------------|-------|----------|---------------------------|-------|-------|
|               |         | Total    | Euros | Total | Del cual |                | Total | Del cual |                           | Total | Euros |
|               |         |          |       |       | Euros    | Hasta dos años |       | Euros    |                           |       |       |
|               |         |          |       |       |          |                |       |          |                           |       |       |
| 1=3+6+8       | 2=4+7+9 |          |       |       |          |                |       |          |                           |       |       |
| <b>14</b>     | R       | 60,5     | 58,8  | 6,7   | 6,5      | 2,4            | 29,4  | 29,1     | 24,4                      | 23,2  |       |
| <b>15</b>     |         | 52,2     | 50,7  | 4,0   | 3,8      | 0,3            | 36,2  | 36,0     | 12,0                      | 10,9  |       |
| <b>16</b>     |         | 52,9     | 51,7  | 4,3   | 4,0      | 0,4            | 38,1  | 37,9     | 10,5                      | 9,8   |       |
| <b>17</b>     |         | 57,1     | 56,2  | 5,3   | 5,1      | 0,4            | 46,2  | 46,0     | 5,7                       | 5,2   |       |
| <b>18</b>     |         | 64,2     | 60,3  | 3,7   | 3,5      | 0,1            | 48,4  | 48,2     | 12,1                      | 8,7   |       |
| <b>19</b>     |         | 66,6     | 63,2  | 5,9   | 5,7      | 0,2            | 46,6  | 46,2     | 14,1                      | 11,3  |       |
| <b>19 Jul</b> |         | 70,0     | 66,4  | 5,5   | 5,3      | 0,2            | 50,7  | 50,5     | 13,8                      | 10,6  |       |
| <b>Ago</b>    |         | 69,5     | 65,9  | 5,7   | 5,4      | 0,2            | 50,0  | 49,8     | 13,8                      | 10,7  |       |
| <b>Sep</b>    |         | 66,6     | 63,2  | 5,4   | 5,2      | 0,1            | 47,7  | 47,5     | 13,5                      | 10,5  |       |
| <b>Oct</b>    |         | 66,4     | 62,9  | 5,5   | 5,3      | 0,1            | 47,6  | 47,3     | 13,3                      | 10,3  |       |
| <b>Nov</b>    |         | 67,6     | 64,0  | 5,9   | 5,6      | 0,2            | 47,9  | 47,5     | 13,8                      | 10,9  |       |
| <b>Dic</b>    |         | 66,6     | 63,2  | 5,9   | 5,7      | 0,2            | 46,6  | 46,2     | 14,1                      | 11,3  |       |
| <b>20 Ene</b> |         | 67,4     | 64,0  | 6,2   | 6,0      | 0,1            | 47,5  | 47,1     | 13,7                      | 10,9  |       |
| <b>Feb</b>    |         | 69,8     | 66,3  | 6,5   | 6,2      | 0,2            | 49,7  | 49,4     | 13,5                      | 10,7  |       |
| <b>Mar</b>    |         | 69,3     | 66,1  | 6,8   | 6,5      | 0,2            | 49,5  | 49,2     | 13,0                      | 10,5  |       |
| <b>Abr</b>    |         | 71,7     | 68,6  | 6,9   | 6,6      | 0,1            | 51,0  | 50,7     | 13,8                      | 11,3  |       |
| <b>May</b>    |         | 74,1     | 71,0  | 7,0   | 6,7      | 0,1            | 53,3  | 53,0     | 13,8                      | 11,4  |       |
| <b>Jun</b>    |         | 75,3     | 72,3  | 7,3   | 7,0      | 0,1            | 55,4  | 55,1     | 12,6                      | 10,2  |       |
| <b>Jul</b>    |         | 74,8     | 72,0  | 6,8   | 6,5      | 0,1            | 55,1  | 54,8     | 12,9                      | 10,7  |       |
| <b>Ago</b>    |         | 73,7     | 71,1  | 6,8   | 6,5      | 0,1            | 54,5  | 54,2     | 12,4                      | 10,3  |       |
| <b>Sep</b>    |         | 76,4     | 73,8  | 6,9   | 6,7      | 0,1            | 56,7  | 56,4     | 12,8                      | 10,8  |       |
| <b>Oct</b>    |         | 77,1     | 74,6  | 7,4   | 7,2      | 0,0            | 56,9  | 56,6     | 12,9                      | 10,8  |       |
| <b>Nov</b>    |         | 79,1     | 76,4  | 7,2   | 6,9      | 0,2            | 58,4  | 58,0     | 13,5                      | 11,5  |       |
| <b>Dic</b>    | P       | 79,7     | 77,1  | 7,3   | 7,1      | 0,2            | 58,1  | 57,8     | 14,2                      | 12,3  |       |

**8. OTRAS INSTITUCIONES FINANCIERAS MONETARIAS**  
**A) Balance agregado de las OIFM según los estados de la zona del euro**

**8.8 Activo. Resto del mundo**

mm de euros

|               |   | Del cual |       | Préstamos y créditos |          |          |      |                           | Valores representativos de deuda |          | Participaciones en Fondos de Inversión (a) | Participaciones en el capital (b) |       |       |       |
|---------------|---|----------|-------|----------------------|----------|----------|------|---------------------------|----------------------------------|----------|--|-----------------------------------|-------|-------|-------|
|               |   | Total    | Euros | Total                | Del cual | EC y EFC | AAPP | Otros sectores residentes | Total                            | Del cual |  |                                   |       |       |       |
|               |   |          |       |                      |          |          |      |                           |                                  |          |  |                                   | Euros | Euros | Euros |
|               |   |          |       |                      |          |          |      |                           |                                  |          |  |                                   |       |       |       |
| 1=3+8+10      | 2 |          |       |                      |          |          |      |                           |                                  |          |  |                                   |       |       |       |
| <b>14</b>     | R | 182,3    | 49,2  | 87,2                 | 44,6     | 51,2     | 1,6  | 34,4                      | 23,9                             | 4,6      | 0,4  | 70,8                              |       |       |       |
| <b>15</b>     |   | 192,1    | 41,5  | 90,0                 | 36,1     | 51,8     | 1,8  | 36,4                      | 25,9                             | 5,4      | 0,7  | 75,5                              |       |       |       |
| <b>16</b>     |   | 190,3    | 38,8  | 89,4                 | 32,7     | 48,0     | 2,2  | 39,3                      | 24,0                             | 6,2      | 0,7  | 76,1                              |       |       |       |
| <b>17</b>     |   | 186,2    | 38,6  | 91,0                 | 34,2     | 49,5     | 3,2  | 38,3                      | 18,1                             | 4,4      | 0,9  | 76,1                              |       |       |       |
| <b>18</b>     |   | 208,2    | 40,2  | 109,0                | 35,9     | 59,1     | 3,8  | 46,1                      | 22,0                             | 4,3      | 0,9  | 76,3                              |       |       |       |
| <b>19</b>     |   | 235,1    | 42,7  | 127,7                | 36,6     | 71,6     | 3,0  | 53,1                      | 24,6                             | 6,1      | 2,0  | 80,9                              |       |       |       |
| <b>19 Jul</b> |   | 216,3    | 42,5  | 111,9                | 35,5     | 62,6     | 3,3  | 46,0                      | 22,5                             | 7,0      | 0,9  | 81,0                              |       |       |       |
| <b>Ago</b>    |   | 219,4    | 42,2  | 115,1                | 35,3     | 64,7     | 3,3  | 47,0                      | 22,8                             | 6,9      | 0,7  | 80,8                              |       |       |       |
| <b>Sep</b>    |   | 226,3    | 41,1  | 120,2                | 34,4     | 66,0     | 3,1  | 51,1                      | 23,5                             | 6,7      | 0,8  | 81,8                              |       |       |       |
| <b>Oct</b>    |   | 228,0    | 43,6  | 119,8                | 37,4     | 67,3     | 3,0  | 49,5                      | 24,6                             | 6,3      | 0,7  | 82,8                              |       |       |       |
| <b>Nov</b>    |   | 229,7    | 42,5  | 121,5                | 36,3     | 69,5     | 3,0  | 48,9                      | 24,9                             | 6,3      | 1,9  | 81,4                              |       |       |       |
| <b>Dic</b>    |   | 235,1    | 42,7  | 127,7                | 36,6     | 71,6     | 3,0  | 53,1                      | 24,6                             | 6,1      | 2,0  | 80,9                              |       |       |       |
| <b>20 Ene</b> |   | 234,2    | 41,5  | 125,0                | 35,1     | 70,9     | 3,0  | 51,1                      | 24,9                             | 6,4      | 1,9  | 82,5                              |       |       |       |
| <b>Feb</b>    |   | 237,5    | 42,5  | 128,6                | 35,7     | 73,0     | 3,1  | 52,6                      | 24,5                             | 6,8      | 1,9  | 82,4                              |       |       |       |
| <b>Mar</b>    |   | 258,1    | 44,0  | 153,3                | 36,7     | 91,1     | 3,0  | 59,2                      | 24,9                             | 7,3      | 1,9  | 78,0                              |       |       |       |
| <b>Abr</b>    |   | 246,4    | 42,1  | 142,7                | 33,9     | 83,6     | 3,0  | 56,0                      | 25,2                             | 8,2      | 2,1  | 76,3                              |       |       |       |
| <b>May</b>    |   | 238,5    | 46,6  | 135,8                | 37,8     | 79,7     | 3,0  | 53,1                      | 25,3                             | 8,8      | 2,7  | 74,6                              |       |       |       |
| <b>Jun</b>    |   | 237,0    | 50,0  | 138,9                | 40,7     | 80,4     | 3,0  | 55,6                      | 25,4                             | 9,3      | 2,0  | 70,6                              |       |       |       |
| <b>Jul</b>    |   | 233,1    | 53,2  | 135,8                | 44,3     | 79,0     | 2,9  | 53,8                      | 24,5                             | 8,9      | 2,0  | 70,8                              |       |       |       |
| <b>Ago</b>    |   | 235,6    | 51,0  | 138,7                | 42,5     | 81,5     | 2,8  | 54,4                      | 23,8                             | 8,5      | 2,1  | 70,9                              |       |       |       |
| <b>Sep</b>    |   | 242,3    | 50,7  | 144,5                | 42,0     | 83,2     | 2,9  | 58,4                      | 22,9                             | 8,7      | 2,1  | 72,7                              |       |       |       |
| <b>Oct</b>    |   | 239,2    | 47,8  | 138,8                | 40,5     | 78,6     | 3,0  | 57,2                      | 24,7                             | 7,3      | 2,2  | 73,6                              |       |       |       |
| <b>Nov</b>    |   | 240,3    | 47,2  | 139,4                | 39,8     | 81,1     | 2,9  | 55,4                      | 24,7                             | 7,4      | 2,0  | 74,2                              |       |       |       |
| <b>Dic</b>    | P | 233,1    | 44,8  | 136,3                | 37,2     | 76,9     | 2,9  | 56,5                      | 25,4                             | 7,6      | 0,5  | 70,9                              |       |       |       |

Véanse notas al final del capítulo

**8. OTRAS INSTITUCIONES FINANCIERAS MONETARIAS**  
**A) Balance agregado de las OIFM según los estados de la zona del euro**

**8.9 Pasivo. Depósitos de los residentes en España: por sectores y por instrumentos de los depósitos de Otras Administraciones Públicas**

mm de euros

|               | Del cual  |         | Por sectores |       |  |          |                              |                         |          |       | OOAAPP. Por instrumentos      |            |          |                |       |
|---------------|-----------|---------|--------------|-------|--|----------|------------------------------|-------------------------|----------|-------|-------------------------------|------------|----------|----------------|-------|
|               | Total     | Euros   | IFM          |       |  |          |                              | AAPP (a)                |          |       | Otros sectores residentes (b) | A la vista | Del cual |                | Resto |
|               |           |         | Del cual     |       | Entida. de crédito sujetas a reservas mínimas y BE | Del cual | Fondos del mercado monetario | Admi-nistración Central | Del cual |       |                               |            | A plazo  | Hasta dos años |       |
|               |           |         | Total        | Euros |  |          |                              |                         | Euros    | Euros |                               |            |          |                |       |
| 11            | 2         | 3=5+7   | 4            | 5     | 6  | 7        | 8                            | +15                     | +13+12=9 | 10    | 11                            | 12         | 13       | 14             | 15    |
| <b>14</b>     | 1 794,1   | 1 759,9 | 314,3        | 307,6 | 310,2  | 67,4     | 4,0                          | 42,7                    | 33,4     | 33,4  | 1 403,7                       | 26,1       | 6,8      | 6,0            | 0,5   |
| <b>15</b>     | 1 755,6   | 1 718,3 | 306,4        | 298,1 | 302,8  | 59,7     | 3,6                          | 40,8                    | 36,2     | 36,2  | 1 372,1                       | 29,7       | 6,4      | 5,5            | 0,2   |
| <b>16</b>     | 1 714,5   | 1 676,4 | 291,3        | 281,2 | 288,2  | 40,7     | 3,2                          | 13,6                    | 40,8     | 40,8  | 1 368,8                       | 34,9       | 5,8      | 4,9            | 0,1   |
| <b>17</b>     | 1 722,9   | 1 698,4 | 329,8        | 322,7 | 327,5  | 48,7     | 2,3                          | 14,5                    | 47,3     | 47,3  | 1 331,5                       | 41,5       | 5,7      | 4,9            | 0,1   |
| <b>18</b>     | 1 692,2   | 1 671,2 | 290,6        | 285,1 | 287,8  | 31,5     | 2,8                          | 15,6                    | 56,2     | 56,2  | 1 329,8                       | 51,3       | 4,8      | 4,1            | 0,1   |
| <b>19</b>     | 1 698,4   | 1 674,1 | 256,4        | 249,8 | 254,0  | 32,8     | 2,5                          | 15,4                    | 54,0     | 54,0  | 1 372,6                       | 49,9       | 4,1      | 3,6            | 0,1   |
| <b>19 Jul</b> | 1 701,8   | 1 681,4 | 279,7        | 275,0 | 276,9  | 29,9     | 2,8                          | 17,7                    | 56,9     | 56,9  | 1 347,4                       | 52,5       | 4,4      | 3,9            | 0,0   |
| <b>Ago</b>    | 1 705,0   | 1 683,9 | 278,2        | 273,2 | 275,6  | 30,5     | 2,6                          | 16,3                    | 58,7     | 58,7  | 1 351,8                       | 54,3       | 4,4      | 3,9            | 0,1   |
| <b>Sep</b>    | 1 690,4   | 1 667,4 | 262,7        | 256,2 | 260,2  | 30,4     | 2,5                          | 15,1                    | 59,0     | 59,0  | 1 353,5                       | 54,7       | 4,3      | 3,8            | 0,0   |
| <b>Oct</b>    | 1 689,8   | 1 668,4 | 270,6        | 265,2 | 267,8  | 31,4     | 2,9                          | 16,2                    | 59,9     | 59,9  | 1 343,1                       | 55,4       | 4,4      | 3,9            | 0,1   |
| <b>Nov</b>    | 1 712,4   | 1 689,9 | 271,2        | 265,4 | 268,6  | 32,2     | 2,7                          | 15,2                    | 65,9     | 65,9  | 1 360,1                       | 61,4       | 4,4      | 3,9            | 0,1   |
| <b>Dic</b>    | 1 698,4   | 1 674,1 | 256,4        | 249,8 | 254,0  | 32,8     | 2,5                          | 15,4                    | 54,0     | 54,0  | 1 372,6                       | 49,9       | 4,1      | 3,6            | 0,1   |
| <b>20 Ene</b> | 1 679,2   | 1 656,2 | 259,0        | 252,8 | 255,5  | 34,3     | 3,5                          | 16,9                    | 51,3     | 51,3  | 1 351,9                       | 47,3       | 4,0      | 3,5            | 0,1   |
| <b>Feb</b>    | 1 684,8   | 1 662,4 | 261,1        | 255,6 | 258,0  | 36,1     | 3,1                          | 14,4                    | 53,1     | 53,0  | 1 356,3                       | 49,0       | 3,9      | 3,5            | 0,1   |
| <b>Mar</b>    | 1 742,9   | 1 708,5 | 300,9        | 285,4 | 298,2  | 73,3     | 2,7                          | 15,3                    | 49,9     | 49,9  | 1 376,7                       | 46,0       | 3,8      | 3,4            | 0,0   |
| <b>Abr</b>    | 1 778,4   | 1 746,9 | 305,0        | 294,9 | 302,4  | 78,6     | 2,6                          | 15,3                    | 53,1     | 53,1  | 1 405,0                       | 49,5       | 3,6      | 3,1            | 0,1   |
| <b>May</b>    | 1 801,4   | 1 769,4 | 312,2        | 301,0 | 309,6  | 84,1     | 2,6                          | 13,9                    | 52,4     | 52,4  | 1 422,9                       | 49,0       | 3,3      | 2,9            | 0,1   |
| <b>Jun</b>    | 1 902,1   | 1 871,5 | 382,6        | 373,6 | 380,3  | 34,1     | 2,3                          | 13,6                    | 58,9     | 58,9  | 1 447,0                       | 55,6       | 3,2      | 2,8            | 0,1   |
| <b>Jul</b>    | 1 909,6   | 1 880,9 | 388,1        | 379,7 | 385,2  | 33,7     | 2,9                          | 17,9                    | 61,0     | 61,0  | 1 442,5                       | 57,8       | 3,2      | 2,8            | 0,1   |
| <b>Ago</b>    | 1 907,3   | 1 880,0 | 382,3        | 374,9 | 379,8  | 32,3     | 2,5                          | 16,2                    | 62,6     | 62,6  | 1 446,2                       | 59,4       | 3,1      | 2,7            | 0,1   |
| <b>Sep</b>    | 1 905,4   | 1 880,7 | 378,5        | 373,9 | 376,0  | 25,8     | 2,6                          | 16,0                    | 61,6     | 61,6  | 1 449,2                       | 58,5       | 3,0      | 2,6            | 0,1   |
| <b>Oct</b>    | 1 901,0   | 1 876,3 | 378,4        | 374,1 | 375,6  | 25,6     | 2,9                          | 17,0                    | 62,5     | 62,5  | 1 443,0                       | 59,5       | 2,9      | 2,5            | 0,1   |
| <b>Nov</b>    | 1 930,8   | 1 906,2 | 379,3        | 375,3 | 376,3  | 25,8     | 3,0                          | 17,6                    | 75,3     | 75,3  | 1 458,5                       | 72,5       | 2,8      | 2,4            | 0,0   |
| <b>Dic</b>    | P 1 947,5 | 1 921,2 | 371,9        | 366,5 | 369,7  | 26,9     | 2,2                          | 17,3                    | 63,5     | 63,4  | 1 494,9                       | 60,5       | 2,8      | 2,4            | 0,1   |

Véanse notas al final del capítulo

**8. OTRAS INSTITUCIONES FINANCIERAS MONETARIAS**  
**A) Balance agregado de las OIFM según los estados de la zona del euro**

**8.10 Pasivo. Depósitos de los residentes en España: detalle de otros sectores residentes**

mm de euros

|               | Depósitos en euros |            |               |                |              |                     |       | Depósitos en moneda extranjera |               |                |              |                     |       |
|---------------|--------------------|------------|---------------|----------------|--------------|---------------------|-------|--------------------------------|---------------|----------------|--------------|---------------------|-------|
|               | Total              | A la vista | Del cual      |                | Con preaviso | Cesiones temporales | Total | A la vista                     | Del cual      |                | Con preaviso | Cesiones temporales |       |
|               |                    |            | A plazo total | Hasta dos años |              |                     |       |                                | A plazo total | Hasta dos años |              |                     |       |
|               |                    |            |               |                |              |                     |       |                                |               |                |              |                     | 12+13 |
| 1=2+8         | 2=3+4+6+7          | 3          | 4             | 5              | 6            | 7                   | 9     | 10                             | 11            | 12             | 13           |                     |       |
| <b>14</b>     | 1 403,7            | 1 376,2    | 549,6         | 767,3          | 372,6        | 0,1                 | 59,2  | 27,5                           | 8,7           | 18,7           | 4,8          | -                   | 0,0   |
| <b>15</b>     | 1 372,1            | 1 343,2    | 636,9         | 664,7          | 352,0        | 0,1                 | 41,6  | 28,9                           | 11,6          | 17,3           | 4,5          | -                   | -     |
| <b>16</b>     | 1 368,8            | 1 340,9    | 740,9         | 567,7          | 305,0        | 0,1                 | 32,2  | 27,9                           | 11,2          | 16,7           | 8,2          | -                   | -     |
| <b>17</b>     | 1 331,5            | 1 314,0    | 844,6         | 441,6          | 218,6        | 0,1                 | 27,8  | 17,5                           | 11,0          | 6,4            | 4,7          | -                   | -     |
| <b>18</b>     | 1 329,8            | 1 314,4    | 919,3         | 372,4          | 177,8        | 0,1                 | 22,6  | 15,4                           | 10,0          | 5,4            | 5,0          | -                   | -     |
| <b>19</b>     | 1 372,6            | 1 354,9    | 1 006,9       | 329,1          | 150,0        | 0,3                 | 18,5  | 17,7                           | 12,7          | 5,0            | 4,6          | -                   | -     |
| <b>19 Jul</b> | 1 347,4            | 1 331,9    | 967,4         | 346,0          | 162,6        | 0,2                 | 18,3  | 15,5                           | 10,0          | 5,6            | 5,1          | -                   | 0,0   |
| <b>Ago</b>    | 1 351,8            | 1 335,8    | 974,3         | 342,8          | 160,9        | 0,2                 | 18,4  | 16,1                           | 10,8          | 5,3            | 4,9          | -                   | -     |
| <b>Sep</b>    | 1 353,5            | 1 337,1    | 981,2         | 339,3          | 159,4        | 0,2                 | 16,5  | 16,4                           | 11,0          | 5,4            | 5,0          | -                   | -     |
| <b>Oct</b>    | 1 343,1            | 1 327,1    | 974,4         | 334,8          | 156,3        | 0,3                 | 17,7  | 16,0                           | 10,9          | 5,0            | 4,6          | -                   | -     |
| <b>Nov</b>    | 1 360,1            | 1 343,5    | 994,9         | 330,7          | 152,7        | 0,3                 | 17,6  | 16,6                           | 11,4          | 5,2            | 4,8          | -                   | -     |
| <b>Dic</b>    | 1 372,6            | 1 354,9    | 1 006,9       | 329,1          | 150,0        | 0,3                 | 18,5  | 17,7                           | 12,7          | 5,0            | 4,6          | -                   | -     |
| <b>20 Ene</b> | 1 351,9            | 1 335,3    | 995,5         | 322,9          | 146,2        | 0,3                 | 16,6  | 16,6                           | 11,2          | 5,4            | 5,0          | -                   | -     |
| <b>Feb</b>    | 1 356,3            | 1 339,5    | 1 005,4       | 318,8          | 143,5        | 0,3                 | 15,0  | 16,8                           | 11,6          | 5,2            | 4,9          | -                   | 0,0   |
| <b>Mar</b>    | 1 376,7            | 1 357,9    | 1 030,8       | 313,8          | 141,3        | 0,3                 | 12,9  | 18,8                           | 13,2          | 5,6            | 5,3          | -                   | -     |
| <b>Abr</b>    | 1 405,0            | 1 383,6    | 1 058,6       | 311,7          | 138,9        | 0,3                 | 13,0  | 21,4                           | 13,6          | 7,8            | 7,4          | -                   | -     |
| <b>May</b>    | 1 422,9            | 1 402,2    | 1 078,4       | 309,4          | 137,9        | 0,2                 | 14,2  | 20,7                           | 13,9          | 6,8            | 6,4          | -                   | -     |
| <b>Jun</b>    | 1 447,0            | 1 425,5    | 1 097,7       | 309,6          | 135,2        | 0,1                 | 18,1  | 21,4                           | 15,1          | 6,4            | 6,0          | -                   | -     |
| <b>Jul</b>    | 1 442,5            | 1 422,3    | 1 096,2       | 311,3          | 133,1        | 0,1                 | 14,7  | 20,2                           | 14,9          | 5,4            | 5,0          | -                   | -     |
| <b>Ago</b>    | 1 446,2            | 1 426,4    | 1 100,1       | 309,9          | 133,1        | 0,1                 | 16,2  | 19,8                           | 14,7          | 5,1            | 4,8          | -                   | -     |
| <b>Sep</b>    | 1 449,2            | 1 429,2    | 1 107,7       | 305,1          | 129,8        | 0,1                 | 16,3  | 20,0                           | 14,9          | 5,1            | 4,8          | -                   | -     |
| <b>Oct</b>    | 1 443,0            | 1 422,7    | 1 104,1       | 302,5          | 128,4        | 0,1                 | 15,9  | 20,3                           | 15,2          | 5,0            | 4,7          | -                   | -     |
| <b>Nov</b>    | 1 458,5            | 1 438,0    | 1 118,0       | 300,6          | 124,9        | 0,1                 | 19,2  | 20,5                           | 15,7          | 4,8            | 4,5          | -                   | -     |
| <b>Dic</b>    | P 1 494,9          | 1 473,9    | 1 146,2       | 306,7          | 122,1        | 0,1                 | 20,9  | 20,9                           | 16,6          | 4,4            | 4,1          | -                   | -     |

**8. OTRAS INSTITUCIONES FINANCIERAS MONETARIAS**  
**A) Balance agregado de las OIFM según los estados de la zona del euro**

**8.11 Pasivo. Depósitos de residentes en otros países de la zona euro: por sectores y por instrumentos de los depósitos de Otras Administraciones Públicas**  
*mm de euros*

|                | Por sectores |          |       |       |  |          |                              |                        |                |       | OOAAPP: por instrumentos |                               |            |          |    |              |                     |
|----------------|--------------|----------|-------|-------|--|----------|------------------------------|------------------------|----------------|-------|--------------------------|-------------------------------|------------|----------|----|--------------|---------------------|
|                | Total        | Del cual |       | IFM   |  |          |                              | AAPP                   |                |       |                          | Otros sectores residentes (a) | A la vista | Del cual |    | Con preaviso | Cesiones temporales |
|                |              | Euros    | Total | Euros | Entida. de crédito sujetas a reservas mínimas y BCNs | Del cual | Fondos del mercado monetario | Administración Central | Del cual       |       |                          |                               |            |          |    |              |                     |
|                |              |          |       |       |  |          |                              |                        | Hasta dos años | Euros |                          |                               |            |          |    |              |                     |
| +11<br>1=3+8+9 | 2            | 3        | 4     | 5     | 6  | 7        | 8                            | +15+16<br>13+12=9      | 10             | 11    | 12                       | 13                            | 14         | 15       | 16 |              |                     |
| <b>14</b>      | 207,4        | 189,1    | 162,5 | 148,5 | 162,4  | 52,8     | 0,1                          | 3,9                    | 0,0            | 0,0   | 41,0                     | 0,0                           | -          | -        | -  | -            |                     |
| <b>15</b>      | 188,3        | 170,2    | 142,9 | 128,7 | 142,8  | 44,7     | 0,2                          | 2,0                    | 0,0            | 0,0   | 43,4                     | 0,0                           | -          | -        | -  | -            |                     |
| <b>16</b>      | 170,5        | 155,5    | 129,5 | 119,4 | 129,3  | 42,1     | 0,2                          | 0,0                    | 0,0            | 0,0   | 40,9                     | 0,0                           | -          | -        | -  | -            |                     |
| <b>17</b>      | 165,2        | 149,0    | 133,0 | 121,9 | 133,0  | 41,7     | 0,0                          | 0,0                    | 0,0            | 0,0   | 32,2                     | 0,0                           | -          | -        | -  | -            |                     |
| <b>18</b>      | 151,3        | 128,5    | 116,0 | 100,3 | 116,0  | 40,6     | 0,0                          | 0,0                    | 0,0            | 0,0   | 35,3                     | 0,0                           | -          | -        | -  | -            |                     |
| <b>19</b>      | 164,6        | 136,9    | 131,6 | 111,7 | 131,4  | 44,7     | 0,2                          | 0,0                    | 0,0            | 0,0   | 33,0                     | 0,0                           | -          | -        | -  | -            |                     |
| <b>19 Jul</b>  | 157,1        | 132,6    | 123,8 | 106,3 | 123,8  | 42,8     | 0,0                          | 0,0                    | 0,0            | 0,0   | 33,3                     | 0,0                           | -          | -        | -  | -            |                     |
| <b>Ago</b>     | 158,6        | 134,5    | 125,9 | 108,4 | 125,6  | 43,5     | 0,3                          | 0,0                    | 0,0            | 0,0   | 32,7                     | 0,0                           | -          | -        | -  | -            |                     |
| <b>Sep</b>     | 151,8        | 125,7    | 119,5 | 101,1 | 118,8  | 42,2     | 0,7                          | 0,0                    | 0,0            | 0,0   | 32,2                     | 0,0                           | -          | -        | -  | -            |                     |
| <b>Oct</b>     | 166,5        | 138,7    | 130,8 | 110,6 | 130,2  | 43,0     | 0,6                          | 0,0                    | 0,0            | 0,0   | 35,7                     | 0,0                           | -          | -        | -  | -            |                     |
| <b>Nov</b>     | 171,0        | 143,7    | 136,1 | 116,0 | 135,6  | 44,4     | 0,6                          | 0,0                    | 0,0            | 0,0   | 34,9                     | 0,0                           | -          | -        | -  | -            |                     |
| <b>Dic</b>     | 164,6        | 136,9    | 131,6 | 111,7 | 131,4  | 44,7     | 0,2                          | 0,0                    | 0,0            | 0,0   | 33,0                     | 0,0                           | -          | -        | -  | -            |                     |
| <b>20 Ene</b>  | 160,2        | 130,3    | 125,7 | 103,6 | 125,2  | 43,1     | 0,5                          | 0,0                    | 0,4            | 0,4   | 34,1                     | 0,0                           | 0,4        | 0,4      | -  | -            |                     |
| <b>Feb</b>     | 171,1        | 139,0    | 135,0 | 111,5 | 134,9  | 42,6     | 0,1                          | 0,5                    | 0,1            | 0,1   | 35,5                     | 0,1                           | -          | -        | -  | -            |                     |
| <b>Mar</b>     | 173,8        | 142,9    | 141,3 | 118,3 | 141,3  | 45,2     | 0,0                          | 0,0                    | 0,0            | 0,0   | 32,4                     | 0,0                           | -          | -        | -  | -            |                     |
| <b>Abr</b>     | 167,2        | 133,5    | 131,0 | 106,5 | 130,7  | 45,3     | 0,3                          | 0,0                    | 0,1            | 0,1   | 36,1                     | 0,1                           | -          | -        | -  | -            |                     |
| <b>May</b>     | 175,8        | 141,8    | 136,1 | 111,8 | 135,7  | 43,9     | 0,4                          | 0,0                    | 0,1            | 0,1   | 39,5                     | 0,1                           | -          | -        | -  | -            |                     |
| <b>Jun</b>     | 171,6        | 141,3    | 131,4 | 109,8 | 130,5  | 43,5     | 0,9                          | 0,0                    | 0,0            | 0,0   | 40,2                     | 0,0                           | -          | -        | -  | -            |                     |
| <b>Jul</b>     | 167,9        | 137,0    | 123,7 | 101,9 | 123,2  | 42,4     | 0,5                          | 0,1                    | 0,0            | 0,0   | 44,1                     | 0,0                           | -          | -        | -  | -            |                     |
| <b>Ago</b>     | 163,9        | 134,7    | 121,7 | 100,4 | 121,1  | 41,8     | 0,6                          | 0,1                    | 0,0            | 0,0   | 42,1                     | 0,0                           | -          | -        | -  | -            |                     |
| <b>Sep</b>     | 167,9        | 141,7    | 125,8 | 108,6 | 125,1  | 39,9     | 0,6                          | 0,1                    | 0,0            | 0,0   | 42,0                     | 0,0                           | -          | -        | -  | -            |                     |
| <b>Oct</b>     | 162,4        | 137,0    | 118,8 | 102,2 | 117,4  | 41,5     | 1,4                          | 0,1                    | 0,0            | 0,0   | 43,4                     | 0,0                           | -          | -        | -  | -            |                     |
| <b>Nov</b>     | 158,0        | 133,8    | 115,5 | 99,9  | 114,7  | 38,6     | 0,8                          | 0,1                    | 0,0            | 0,0   | 42,4                     | 0,0                           | -          | -        | -  | -            |                     |
| <b>Dic</b>     | P 147,8      | 124,4    | 107,0 | 93,1  | 106,3  | 40,4     | 0,8                          | 0,1                    | 0,0            | 0,0   | 40,7                     | 0,0                           | -          | -        | -  | -            |                     |

Véanse notas al final del capítulo

**8. OTRAS INSTITUCIONES FINANCIERAS MONETARIAS**  
**A) Balance agregado de las OIFM según los estados de la zona del euro**

**8.12 Pasivo. Depósitos de residentes en otros países de la zona euro: detalle de otros sectores residentes**  
*mm de euros*

|               | Total     | Depósitos en euros |            |               |                |                |                   | Depósitos en monedas distintas del euro |       |            |               |               |                |              |                     |
|---------------|-----------|--------------------|------------|---------------|----------------|----------------|-------------------|---|-------|------------|---------------|---------------|----------------|--------------|---------------------|
|               |           | Total              | A la vista | A plazo total | Del cual       |                | Con preaviso      | Cesiones temporales                     | Total | A la vista | A plazo total | Del cual      |                | Con preaviso | Cesiones temporales |
|               |           |                    |            |               | Hasta dos años | Hasta dos años |                   |   |       |            |               | A plazo total | Hasta dos años |              |                     |
|               |           |                    |            |               |                |                |                   |   |       |            |               |               |                |              |                     |
| 1=2+8         | 2=3+4+6+7 | 3                  | 4          | 5             | 6              | 7              | +12+13<br>8=9+10+ | 9                                       | 10    | 11         | 12            | 13            |                |              |                     |
| <b>14</b>     | 41,0      | 36,8               | 5,3        | 19,9          | 12,2           | 0,2            | 11,3              | 4,2                                     | 0,3   | 3,9        | 1,9           | 0,0           | -              |              |                     |
| <b>15</b>     | 43,4      | 39,4               | 5,6        | 18,3          | 11,5           | 0,2            | 15,4              | 3,9                                     | 0,3   | 3,6        | 1,9           | 0,0           | -              |              |                     |
| <b>16</b>     | 40,9      | 36,1               | 9,6        | 15,6          | 9,8            | 0,2            | 10,7              | 4,8                                     | 0,6   | 3,9        | 1,9           | 0,0           | 0,3            |              |                     |
| <b>17</b>     | 32,2      | 27,1               | 9,1        | 13,2          | 6,7            | 0,1            | 4,7               | 5,1                                     | 0,3   | 4,6        | 3,3           | 0,0           | 0,2            |              |                     |
| <b>18</b>     | 35,3      | 28,2               | 9,7        | 16,8          | 9,6            | 0,3            | 1,4               | 7,1                                     | 0,4   | 6,5        | 3,6           | 0,0           | 0,2            |              |                     |
| <b>19</b>     | 33,0      | 25,1               | 9,3        | 12,7          | 5,3            | 0,7            | 2,4               | 7,8                                     | 0,4   | 7,1        | 3,7           | 0,0           | 0,3            |              |                     |
| <b>19 Jul</b> | 33,3      | 26,3               | 10,2       | 13,8          | 6,5            | 0,7            | 1,5               | 7,0                                     | 0,4   | 6,5        | 3,5           | 0,0           | 0,1            |              |                     |
| <b>Ago</b>    | 32,7      | 26,0               | 10,5       | 14,1          | 7,0            | 0,7            | 0,7               | 6,7                                     | 0,6   | 6,0        | 2,9           | 0,0           | 0,1            |              |                     |
| <b>Sep</b>    | 32,2      | 24,6               | 10,5       | 12,8          | 5,7            | 0,7            | 0,7               | 7,6                                     | 0,5   | 7,0        | 3,8           | 0,0           | 0,1            |              |                     |
| <b>Oct</b>    | 35,7      | 28,1               | 11,0       | 12,3          | 5,3            | 0,7            | 4,1               | 7,6                                     | 0,5   | 6,9        | 3,6           | 0,0           | 0,2            |              |                     |
| <b>Nov</b>    | 34,9      | 27,7               | 9,0        | 13,8          | 6,9            | 0,7            | 4,2               | 7,2                                     | 0,5   | 6,5        | 3,1           | 0,0           | 0,2            |              |                     |
| <b>Dic</b>    | 33,0      | 25,1               | 9,3        | 12,7          | 5,3            | 0,7            | 2,4               | 7,8                                     | 0,4   | 7,1        | 3,7           | 0,0           | 0,3            |              |                     |
| <b>20 Ene</b> | 34,1      | 26,3               | 10,0       | 12,4          | 5,1            | 0,6            | 3,4               | 7,8                                     | 0,5   | 7,1        | 3,6           | 0,0           | 0,2            |              |                     |
| <b>Feb</b>    | 35,5      | 26,9               | 10,4       | 12,0          | 5,1            | 0,4            | 4,1               | 8,6                                     | 0,4   | 7,5        | 3,7           | 0,0           | 0,7            |              |                     |
| <b>Mar</b>    | 32,4      | 24,6               | 11,0       | 11,5          | 5,1            | 0,2            | 1,8               | 7,8                                     | 0,6   | 6,9        | 3,1           | 0,0           | 0,3            |              |                     |
| <b>Abr</b>    | 36,1      | 26,9               | 11,0       | 11,7          | 5,3            | 0,3            | 3,9               | 9,2                                     | 0,7   | 8,3        | 4,4           | 0,0           | 0,2            |              |                     |
| <b>May</b>    | 39,5      | 29,9               | 11,0       | 11,9          | 5,5            | 0,3            | 6,7               | 9,6                                     | 0,5   | 8,7        | 4,9           | 0,0           | 0,4            |              |                     |
| <b>Jun</b>    | 40,2      | 31,5               | 11,9       | 13,2          | 8,1            | 0,3            | 6,0               | 8,7                                     | 0,6   | 7,5        | 3,7           | 0,0           | 0,7            |              |                     |
| <b>Jul</b>    | 44,1      | 35,0               | 12,4       | 13,4          | 8,4            | 0,3            | 8,9               | 9,1                                     | 0,9   | 7,5        | 3,7           | 0,0           | 0,7            |              |                     |
| <b>Ago</b>    | 42,1      | 34,1               | 12,9       | 12,8          | 7,9            | 0,3            | 8,1               | 8,0                                     | 0,5   | 6,9        | 3,2           | 0,0           | 0,6            |              |                     |
| <b>Sep</b>    | 42,0      | 32,9               | 12,6       | 13,1          | 8,2            | 0,3            | 6,9               | 9,1                                     | 1,0   | 7,8        | 3,7           | 0,0           | 0,3            |              |                     |
| <b>Oct</b>    | 43,4      | 34,6               | 11,3       | 14,2          | 10,0           | 0,3            | 8,9               | 8,8                                     | 0,6   | 8,0        | 5,4           | 0,0           | 0,2            |              |                     |
| <b>Nov</b>    | 42,4      | 33,7               | 12,7       | 13,3          | 8,0            | 0,3            | 7,4               | 8,7                                     | 0,9   | 7,5        | 3,4           | 0,0           | 0,3            |              |                     |
| <b>Dic</b>    | P 40,7    | 31,2               | 11,5       | 15,0          | 9,0            | 0,3            | 4,4               | 9,4                                     | 0,9   | 8,3        | 4,2           | 0,0           | 0,2            |              |                     |

**8. OTRAS INSTITUCIONES FINANCIERAS MONETARIAS**  
**A) Balance agregado de las OIFM según los estados de la zona del euro**

**8.13 Pasivo. Resto del mundo y rúbricas no clasificadas por residencia: total y algunos detalles**

mm de euros

|               | Resto del mundo. Depósitos |       |        |       |                      |                         |                         |      |                           | Rúbricas no clasificadas (b) |   |       |                    |               |              |
|---------------|----------------------------|-------|--------|-------|----------------------|-------------------------|-------------------------|------|---------------------------|------------------------------|---|-------|--------------------|---------------|--------------|
|               | Total                      | Euros | Bancos |       |                      |                         |                         | AAPP | Otros sectores residentes | Total                        | Valores representativos de deuda emitidos |       | Capital y Reservas | Otros pasivos |              |
|               |                            |       | Total  | Vista | Plazo hasta dos años | A plazo más de dos años | Cesiones temporales (a) |      |                           |                              | Total                                     | Euros |                    |               | Hasta 2 años |
|               | 1                          | 2     | 3      | 4     | 5                    | 6                       | 7                       | 8    | 9                         | +15<br>10=11+14              |   |       | 11                 | 12            |              |
|               | <b>14</b>                  | 115,4 | 77,7   | 68,5  | 7,8                  | 36,8                    | 6,1                     | 17,8 | 0,3                       | 46,6                         | 848,9                                     | 260,1 | 249,7              | 30,5          | 336,1        |
| <b>15</b>     | 111,7                      | 71,7  | 65,9   | 8,4   | 38,8                 | 5,0                     | 13,7                    | 0,8  | 45,0                      | 764,5                        | 232,5                                     | 220,5 | 30,8               | 310,4         | 221,6        |
| <b>16</b>     | 112,0                      | 74,4  | 58,6   | 8,1   | 34,0                 | 4,3                     | 12,1                    | 0,7  | 52,7                      | 721,2                        | 207,6                                     | 196,8 | 28,4               | 298,3         | 215,4        |
| <b>17</b>     | 110,1                      | 76,1  | 60,0   | 5,7   | 34,8                 | 3,9                     | 15,5                    | 0,6  | 49,5                      | 717,8                        | 227,5                                     | 202,0 | 31,5               | 292,6         | 197,7        |
| <b>18</b>     | 113,2                      | 67,9  | 63,6   | 7,2   | 36,3                 | 3,1                     | 17,0                    | 0,7  | 49,0                      | 681,7                        | 230,0                                     | 200,1 | 29,1               | 269,4         | 182,2        |
| <b>19</b>     | 101,1                      | 57,9  | 54,6   | 8,7   | 34,0                 | 2,4                     | 9,4                     | 0,2  | 46,3                      | 708,9                        | 247,2                                     | 212,1 | 24,7               | 268,3         | 193,5        |
| <b>19 Jul</b> | 96,1                       | 54,3  | 50,8   | 8,7   | 32,2                 | 2,7                     | 7,3                     | 0,4  | 44,9                      | 721,4                        | 236,1                                     | 206,0 | 25,1               | 268,1         | 217,2        |
| <b>Ago</b>    | 101,3                      | 57,4  | 53,8   | 9,5   | 31,3                 | 2,6                     | 10,3                    | 0,4  | 47,1                      | 735,8                        | 236,2                                     | 206,4 | 24,0               | 267,4         | 232,2        |
| <b>Sep</b>    | 106,7                      | 62,4  | 59,8   | 9,6   | 32,5                 | 2,6                     | 15,1                    | 0,2  | 46,8                      | 741,2                        | 240,1                                     | 207,7 | 24,8               | 268,4         | 232,7        |
| <b>Oct</b>    | 95,4                       | 53,5  | 49,3   | 9,2   | 30,2                 | 2,5                     | 7,4                     | 0,2  | 45,9                      | 734,4                        | 241,6                                     | 208,8 | 25,7               | 267,4         | 225,4        |
| <b>Nov</b>    | 99,3                       | 56,7  | 50,1   | 7,9   | 30,8                 | 2,4                     | 8,9                     | 0,2  | 49,0                      | 733,0                        | 246,7                                     | 211,4 | 26,9               | 267,8         | 218,5        |
| <b>Dic</b>    | 101,1                      | 57,9  | 54,6   | 8,7   | 34,0                 | 2,4                     | 9,4                     | 0,2  | 46,3                      | 708,9                        | 247,2                                     | 212,1 | 24,7               | 268,3         | 193,5        |
| <b>20 Ene</b> | 102,5                      | 54,7  | 55,9   | 10,0  | 33,4                 | 2,4                     | 10,2                    | 0,2  | 46,4                      | 737,0                        | 257,0                                     | 218,9 | 27,9               | 269,3         | 210,6        |
| <b>Feb</b>    | 106,1                      | 55,4  | 57,7   | 10,6  | 35,3                 | 2,4                     | 9,4                     | 0,2  | 48,2                      | 736,6                        | 261,2                                     | 222,9 | 28,7               | 269,2         | 206,2        |
| <b>Mar</b>    | 115,5                      | 59,7  | 64,7   | 11,6  | 38,2                 | 2,4                     | 12,5                    | 0,3  | 50,5                      | 751,2                        | 256,8                                     | 219,8 | 28,4               | 264,3         | 230,0        |
| <b>Abr</b>    | 105,9                      | 54,8  | 58,9   | 10,3  | 34,1                 | 2,3                     | 12,2                    | 0,2  | 46,8                      | 748,5                        | 254,1                                     | 215,2 | 27,9               | 263,9         | 230,4        |
| <b>May</b>    | 101,3                      | 52,3  | 54,5   | 9,3   | 34,1                 | 2,3                     | 8,8                     | 0,2  | 46,6                      | 733,2                        | 256,4                                     | 215,9 | 27,0               | 264,9         | 211,9        |
| <b>Jun</b>    | 102,1                      | 54,4  | 55,8   | 8,4   | 33,5                 | 2,2                     | 11,7                    | 0,3  | 46,0                      | 746,5                        | 259,3                                     | 218,6 | 28,7               | 259,0         | 228,1        |
| <b>Jul</b>    | 91,6                       | 51,2  | 48,8   | 7,4   | 30,2                 | 2,2                     | 9,0                     | 0,3  | 42,5                      | 738,8                        | 258,8                                     | 219,1 | 28,0               | 259,2         | 220,8        |
| <b>Ago</b>    | 93,5                       | 53,0  | 50,0   | 9,4   | 28,9                 | 2,2                     | 9,6                     | 0,2  | 43,2                      | 718,6                        | 256,0                                     | 218,3 | 25,5               | 259,5         | 203,1        |
| <b>Sep</b>    | 94,2                       | 52,2  | 49,9   | 8,4   | 28,8                 | 2,2                     | 10,6                    | 0,2  | 44,1                      | 718,0                        | 255,1                                     | 216,0 | 21,7               | 259,7         | 203,2        |
| <b>Oct</b>    | 92,6                       | 51,0  | 49,2   | 8,3   | 28,8                 | 1,5                     | 10,5                    | 0,2  | 43,1                      | 711,2                        | 252,9                                     | 214,7 | 21,6               | 259,4         | 198,9        |
| <b>Nov</b>    | 95,4                       | 53,2  | 51,3   | 9,6   | 28,3                 | 2,1                     | 11,4                    | 0,2  | 43,9                      | 711,7                        | 248,3                                     | 211,7 | 20,9               | 259,3         | 204,0        |
| <b>Dic</b>    | P 93,4                     | 51,9  | 50,0   | 9,1   | 29,1                 | 2,0                     | 9,7                     | 0,2  | 43,2                      | 707,3                        | 249,2                                     | 211,1 | 20,6               | 261,6         | 196,5        |

(b) Pasivos excepto depósitos y participaciones de Fondos Monetarios.

**8. OTRAS INSTITUCIONES FINANCIERAS MONETARIAS**  
**B) Detalles del activo y del pasivo**

**8.14 Préstamos y depósitos de las OIFM frente a las AAPP residentes en España. Detalle por instituciones**

mm de euros

|               | Préstamos y créditos |                            |                       |     |     |           | Depósitos      |                            |                       |     |     |           |
|---------------|----------------------|----------------------------|-----------------------|-----|-----|-----------|----------------|----------------------------|-----------------------|-----|-----|-----------|
|               | Total OIFM (a)       | Entidades de crédito y EFC | Entidades de depósito | ICO | EFC | FMM y EDE | Total OIFM (a) | Entidades de crédito y EFC | Entidades de depósito | ICO | EFC | FMM y EDE |
|               | 1=2+6                | 2=3+4+5                    | 3                     | 4   | 5   | 6         | 7=8+12         | 8=9+10+11                  | 9                     | 10  | 11  | 12        |
| <b>14</b>     | 101,3                | 101,3                      | 94,7                  | 5,7 | 0,9 | -         | 76,2           | 76,1                       | 73,4                  | 2,7 | 0,0 | 0,0       |
| <b>15</b>     | 90,0                 | 90,0                       | 85,7                  | 3,6 | 0,7 | -         | 77,1           | 77,1                       | 76,1                  | 0,9 | 0,0 | 0,1       |
| <b>16</b>     | 88,5                 | 88,5                       | 83,9                  | 3,8 | 0,8 | -         | 54,4           | 54,4                       | 53,4                  | 0,9 | 0,0 | 0,1       |
| <b>17</b>     | 78,1                 | 78,1                       | 74,3                  | 3,1 | 0,7 | -         | 61,7           | 61,7                       | 60,9                  | 0,8 | 0,0 | 0,1       |
| <b>18</b>     | 69,0                 | 69,0                       | 65,7                  | 2,7 | 0,5 | -         | 71,8           | 71,8                       | 70,9                  | 0,9 | 0,0 | 0,1       |
| <b>19</b>     | 66,9                 | 66,9                       | 63,8                  | 2,8 | 0,4 | -         | 69,4           | 69,4                       | 68,8                  | 0,6 | 0,0 | 0,2       |
| <b>19 Jul</b> | 72,2                 | 72,2                       | 69,4                  | 2,4 | 0,5 | -         | 74,6           | 74,6                       | 73,7                  | 0,9 | 0,0 | 0,3       |
| <b>Ago</b>    | 70,6                 | 70,6                       | 67,7                  | 2,4 | 0,4 | -         | 75,0           | 75,0                       | 73,9                  | 1,1 | 0,0 | 0,3       |
| <b>Sep</b>    | 70,4                 | 70,4                       | 66,5                  | 3,4 | 0,5 | -         | 74,1           | 74,1                       | 73,6                  | 0,6 | 0,0 | 0,3       |
| <b>Oct</b>    | 71,6                 | 71,6                       | 68,0                  | 3,2 | 0,4 | -         | 76,2           | 76,2                       | 75,6                  | 0,6 | 0,0 | 0,3       |
| <b>Nov</b>    | 69,5                 | 69,5                       | 66,2                  | 2,9 | 0,3 | -         | 81,1           | 81,1                       | 80,5                  | 0,5 | 0,0 | 0,2       |
| <b>Dic</b>    | 66,9                 | 66,9                       | 63,8                  | 2,8 | 0,4 | -         | 69,4           | 69,4                       | 68,8                  | 0,6 | 0,0 | 0,2       |
| <b>20 Ene</b> | 74,3                 | 74,3                       | 71,3                  | 2,8 | 0,2 | -         | 68,2           | 68,2                       | 67,6                  | 0,6 | 0,0 | 0,2       |
| <b>Feb</b>    | 69,6                 | 69,6                       | 66,6                  | 2,8 | 0,2 | -         | 67,4           | 67,4                       | 66,6                  | 0,8 | 0,0 | 0,2       |
| <b>Mar</b>    | 72,4                 | 72,4                       | 69,4                  | 2,7 | 0,3 | -         | 65,2           | 65,2                       | 64,5                  | 0,7 | 0,0 | 0,2       |
| <b>Abr</b>    | 72,3                 | 72,3                       | 69,3                  | 2,7 | 0,3 | -         | 68,4           | 68,4                       | 67,7                  | 0,7 | 0,0 | 0,2       |
| <b>May</b>    | 72,3                 | 72,3                       | 69,3                  | 2,6 | 0,4 | -         | 66,3           | 66,3                       | 65,2                  | 1,1 | 0,0 | 0,2       |
| <b>Jun</b>    | 73,3                 | 73,3                       | 69,8                  | 3,1 | 0,5 | -         | 72,5           | 72,5                       | 71,9                  | 0,6 | 0,0 | 0,2       |
| <b>Jul</b>    | 72,6                 | 72,6                       | 69,5                  | 2,6 | 0,5 | -         | 78,9           | 78,9                       | 77,4                  | 1,5 | 0,0 | 0,2       |
| <b>Ago</b>    | 72,1                 | 72,1                       | 69,0                  | 2,6 | 0,5 | -         | 78,8           | 78,8                       | 77,1                  | 1,7 | 0,0 | 0,2       |
| <b>Sep</b>    | 70,9                 | 70,9                       | 67,8                  | 2,6 | 0,5 | -         | 77,6           | 77,6                       | 75,7                  | 1,9 | 0,0 | 0,2       |
| <b>Oct</b>    | 73,6                 | 73,6                       | 70,6                  | 2,6 | 0,5 | -         | 79,5           | 79,5                       | 77,5                  | 2,0 | 0,0 | 0,2       |
| <b>Nov</b>    | 75,2                 | 75,2                       | 72,3                  | 2,5 | 0,4 | -         | 92,9           | 92,9                       | 90,7                  | 2,2 | 0,0 | 0,2       |
| <b>Dic</b>    | P 77,3               | 77,3                       | 74,4                  | 2,4 | 0,5 | -         | 80,8           | 80,8                       | 79,4                  | 1,3 | 0,0 | 0,2       |

Véanse notas al final del capítulo

**8. OTRAS INSTITUCIONES FINANCIERAS MONETARIAS**  
**B) Detalles del activo y del pasivo**

**8.15 Préstamos y depósitos de las OIFM**  
**frente a Otros sectores residentes en España. Detalle por instituciones**

mm de euros

|               | Préstamos y créditos |                            |                       |      |      |           | Depósitos      |                            |                       |     |      |           |
|---------------|----------------------|----------------------------|-----------------------|------|------|-----------|----------------|----------------------------|-----------------------|-----|------|-----------|
|               | Total OIFM (a)       | Entidades de crédito y EFC | Entidades de depósito | ICO  | EFC  | FMM y EDE | Total OIFM (a) | Entidades de crédito y EFC | Entidades de depósito | ICO | EFC  | FMM y EDE |
|               | 1=2+6                | 2=3+4+5                    | 3                     | 4    | 5    | 6         | 7=8+12         | 8=9+10+11                  | 9                     | 10  | 11   | 12        |
| <b>14</b>     | 1 358,9              | 1 358,9                    | 1 307,0               | 15,3 | 36,6 | 0,0       | 1 403,7        | 1 403,7                    | 1 396,0               | 0,2 | 7,5  | -         |
| <b>15</b>     | 1 302,3              | 1 302,3                    | 1 249,8               | 12,6 | 39,9 | 0,0       | 1 372,1        | 1 372,1                    | 1 363,9               | 0,1 | 8,0  | -         |
| <b>16</b>     | 1 249,4              | 1 249,4                    | 1 195,8               | 10,4 | 43,2 | 0,0       | 1 368,8        | 1 368,7                    | 1 358,2               | 0,1 | 10,5 | -         |
| <b>17</b>     | 1 224,1              | 1 224,1                    | 1 169,3               | 8,0  | 46,8 | 0,0       | 1 331,5        | 1 331,4                    | 1 319,6               | 0,1 | 11,7 | -         |
| <b>18</b>     | 1 176,4              | 1 176,4                    | 1 118,3               | 6,9  | 51,2 | 0,0       | 1 329,8        | 1 329,7                    | 1 317,8               | 0,1 | 11,8 | -         |
| <b>19</b>     | 1 159,0              | 1 158,9                    | 1 101,0               | 7,0  | 51,0 | 0,0       | 1 372,6        | 1 372,3                    | 1 362,9               | 0,1 | 9,4  | -         |
| <b>19 Jul</b> | 1 172,3              | 1 172,3                    | 1 116,5               | 7,3  | 48,4 | 0,0       | 1 347,4        | 1 347,2                    | 1 337,7               | 0,1 | 9,4  | -         |
| <b>Ago</b>    | 1 166,7              | 1 166,6                    | 1 111,1               | 7,5  | 48,0 | 0,0       | 1 351,8        | 1 351,5                    | 1 342,1               | 0,1 | 9,3  | -         |
| <b>Sep</b>    | 1 163,0              | 1 163,0                    | 1 106,6               | 7,5  | 49,0 | 0,0       | 1 353,5        | 1 353,3                    | 1 343,7               | 0,4 | 9,2  | -         |
| <b>Oct</b>    | 1 159,7              | 1 159,7                    | 1 103,7               | 7,3  | 48,7 | 0,0       | 1 343,1        | 1 342,8                    | 1 333,1               | 0,1 | 9,6  | -         |
| <b>Nov</b>    | 1 172,8              | 1 172,7                    | 1 116,4               | 7,2  | 49,1 | 0,0       | 1 360,1        | 1 359,8                    | 1 350,2               | 0,1 | 9,6  | -         |
| <b>Dic</b>    | 1 159,0              | 1 158,9                    | 1 101,0               | 7,0  | 51,0 | 0,0       | 1 372,6        | 1 372,3                    | 1 362,9               | 0,1 | 9,4  | -         |
| <b>20 Ene</b> | 1 154,7              | 1 154,6                    | 1 098,3               | 7,0  | 49,4 | 0,0       | 1 351,9        | 1 351,7                    | 1 342,4               | 0,1 | 9,2  | -         |
| <b>Feb</b>    | 1 150,6              | 1 150,6                    | 1 095,0               | 6,9  | 48,7 | 0,0       | 1 356,3        | 1 356,1                    | 1 346,8               | 0,1 | 9,2  | -         |
| <b>Mar</b>    | 1 162,4              | 1 162,4                    | 1 105,8               | 7,3  | 49,3 | 0,0       | 1 376,7        | 1 376,5                    | 1 367,4               | 0,1 | 9,1  | -         |
| <b>Abr</b>    | 1 180,6              | 1 180,6                    | 1 125,8               | 7,3  | 47,5 | 0,0       | 1 405,0        | 1 404,8                    | 1 395,7               | 0,1 | 8,9  | -         |
| <b>May</b>    | 1 196,2              | 1 196,2                    | 1 141,5               | 8,0  | 46,6 | 0,0       | 1 422,9        | 1 422,7                    | 1 413,7               | 0,1 | 8,9  | -         |
| <b>Jun</b>    | 1 210,8              | 1 210,8                    | 1 155,9               | 8,0  | 46,9 | 0,0       | 1 447,0        | 1 446,8                    | 1 437,7               | 0,1 | 8,9  | -         |
| <b>Jul</b>    | 1 196,1              | 1 196,1                    | 1 141,5               | 8,0  | 46,5 | 0,0       | 1 442,5        | 1 442,3                    | 1 433,9               | 0,1 | 8,3  | -         |
| <b>Ago</b>    | 1 192,3              | 1 192,2                    | 1 138,5               | 8,0  | 45,7 | 0,0       | 1 446,2        | 1 446,0                    | 1 437,6               | 0,1 | 8,2  | -         |
| <b>Sep</b>    | 1 191,7              | 1 191,7                    | 1 137,8               | 8,0  | 45,9 | 0,0       | 1 449,2        | 1 449,0                    | 1 440,3               | 0,1 | 8,7  | -         |
| <b>Oct</b>    | 1 190,6              | 1 190,6                    | 1 136,6               | 8,1  | 45,9 | 0,0       | 1 443,0        | 1 442,8                    | 1 433,6               | 0,1 | 9,1  | -         |
| <b>Nov</b>    | 1 199,8              | 1 199,8                    | 1 145,4               | 8,3  | 46,0 | 0,0       | 1 458,5        | 1 458,3                    | 1 448,7               | 0,1 | 9,6  | -         |
| <b>Dic</b>    | P 1 196,4            | 1 196,3                    | 1 146,8               | 8,2  | 41,3 | 0,0       | 1 494,9        | 1 494,7                    | 1 487,6               | 0,1 | 7,0  | -         |

Véanse notas al final del capítulo

**8. OTRAS INSTITUCIONES FINANCIERAS MONETARIAS**  
**B) Detalles del activo y del pasivo**

**8.16 Préstamos y depósitos de las OIFM**  
**frente a las AAPP residentes en España. Detalle por subsectores**

mm de euros

|              | Préstamos y Créditos |             |                          |      |      |  | Depósitos |          |                          |      |      |                                      |    |
|--------------|----------------------|-------------|--------------------------|------|------|--|-----------|----------|--------------------------|------|------|--------------------------------------|----|
|              | Total                | Del cual    | Adminis- tración central | CCAA | CCLL | Adminis- traciones de Seguridad social | Total     | Del cual | Adminis- tración central | CCAA | CCLL | Adminis- tración de Seguridad Social |    |
|              | 1=3a6                | Hasta 1 año | 2                        | 3    | 4    | 5                                      | 6         | 7=9a12   | Hasta 2 años             | 8    | 9    | 10                                   | 11 |
| <b>14</b>    | 101,3                | 19,7        | 16,7                     | 57,8 | 26,6 | 0,2                                    | 76,2      | 74,5     | 42,7                     | 12,5 | 14,7 | 6,2                                  |    |
| <b>15</b>    | 90,0                 | 16,4        | 14,1                     | 51,9 | 23,8 | 0,2                                    | 77,1      | 75,3     | 40,8                     | 13,5 | 16,2 | 6,5                                  |    |
| <b>16</b>    | 88,5                 | 19,0        | 19,8                     | 47,2 | 21,2 | 0,2                                    | 54,4      | 53,2     | 13,6                     | 14,7 | 19,7 | 6,3                                  |    |
| <b>17</b>    | 78,1                 | 16,7        | 16,5                     | 42,7 | 18,7 | 0,2                                    | 61,7      | 60,7     | 14,5                     | 16,4 | 23,9 | 7,0                                  |    |
| <b>18</b>    | 69,0                 | 12,7        | 14,2                     | 38,6 | 16,0 | 0,1                                    | 71,8      | 70,7     | 15,6                     | 18,7 | 27,2 | 10,2                                 |    |
| <b>19</b>    | 66,9                 | 10,8        | 13,2                     | 40,4 | 13,4 | 0,0                                    | 69,4      | 68,7     | 15,4                     | 15,2 | 28,1 | 10,7                                 |    |
| <b>17 II</b> | 86,8                 | 20,3        | 17,7                     | 47,2 | 21,4 | 0,6                                    | 56,5      | 55,3     | 15,7                     | 11,7 | 21,2 | 7,8                                  |    |
| <b>III</b>   | 81,3                 | 16,9        | 17,6                     | 43,4 | 20,1 | 0,2                                    | 64,5      | 63,4     | 13,4                     | 18,1 | 23,5 | 9,5                                  |    |
| <b>IV</b>    | 78,1                 | 16,7        | 16,5                     | 42,7 | 18,7 | 0,2                                    | 61,7      | 60,7     | 14,5                     | 16,4 | 23,9 | 7,0                                  |    |
| <b>18 I</b>  | 77,9                 | 16,3        | 15,6                     | 43,1 | 19,0 | 0,2                                    | 60,0      | 58,7     | 14,6                     | 13,9 | 23,2 | 8,4                                  |    |
| <b>II</b>    | 79,2                 | 18,7        | 15,4                     | 43,9 | 19,6 | 0,3                                    | 68,3      | 66,9     | 15,1                     | 12,7 | 24,7 | 15,7                                 |    |
| <b>III</b>   | 74,7                 | 15,5        | 15,9                     | 40,4 | 18,2 | 0,2                                    | 71,1      | 69,8     | 14,2                     | 20,4 | 27,2 | 9,2                                  |    |
| <b>IV</b>    | 69,0                 | 12,7        | 14,2                     | 38,6 | 16,0 | 0,1                                    | 71,8      | 70,7     | 15,6                     | 18,7 | 27,2 | 10,2                                 |    |
| <b>19 I</b>  | 71,3                 | 14,3        | 14,3                     | 41,0 | 15,9 | 0,1                                    | 71,8      | 70,8     | 15,7                     | 17,3 | 26,1 | 12,6                                 |    |
| <b>II</b>    | 74,5                 | 15,1        | 13,2                     | 44,7 | 16,3 | 0,2                                    | 74,8      | 74,0     | 15,5                     | 14,5 | 26,5 | 18,3                                 |    |
| <b>III</b>   | 70,4                 | 12,7        | 13,5                     | 41,7 | 15,1 | 0,1                                    | 74,1      | 73,4     | 15,1                     | 16,3 | 28,5 | 14,2                                 |    |
| <b>IV</b>    | 66,9                 | 10,8        | 13,2                     | 40,4 | 13,4 | 0,0                                    | 69,4      | 68,7     | 15,4                     | 15,2 | 28,1 | 10,7                                 |    |
| <b>20 I</b>  | 72,4                 | 16,1        | 10,5                     | 48,9 | 13,1 | 0,0                                    | 65,2      | 64,5     | 15,3                     | 12,6 | 26,6 | 10,7                                 |    |
| <b>II</b>    | 73,3                 | 16,4        | 11,0                     | 47,3 | 15,0 | 0,0                                    | 72,5      | 71,8     | 13,6                     | 14,2 | 26,3 | 18,5                                 |    |
| <b>III</b>   | P 70,9               | 11,5        | 10,3                     | 46,7 | 14,0 | 0,0                                    | 77,6      | 77,1     | 16,0                     | 21,8 | 29,0 | 10,7                                 |    |

**8. OTRAS INSTITUCIONES FINANCIERAS MONETARIAS**  
**B) Detalles del activo y del pasivo**

**8.17 Préstamos y créditos de las OIFM a otros sectores residentes y a Otras AAPP residentes en el área del euro. Detalle por subsectores**

mm de euros

|           | Total     | Residentes en España |            |  |   |  |      |                               |                           | Residentes en otros estados UEM |       |          |       |          |
|-----------|-----------|----------------------|------------|--|---|--|------|-------------------------------|---------------------------|---------------------------------|-------|----------|-------|----------|
|           |           | Total                | Otras AAPP | Instituciones de inversión colectiva excepto FMM | Otras instituciones financieras no monetarias | Del cual                               |      | Seguros y Fondos de Pensiones | Sociedades no financieras | Hogares e ISFLSH                | Total | Del cual |       |          |
|           |           |                      |            |  |   | Entidades de contrapartida central (a) |      |                               |                           |                                 |       |          | Total | Del cual |
|           |           |                      |            |  |   |  |      |                               |                           |                                 |       |          |       |          |
| 1=2+10    | 2=3a5+7a9 | 3                    | 4          | 5  | 6   | 7                                      | 8    | 9                             | 10                        | 11                              |       |          |       |          |
| <b>13</b> | 1 556,5   | 1 533,2              | 79,8       | 0,6  | 52,4  | 30,8                                   | 15,4 | 608,9                         | 776,1                     | 23,3                            | 2,0   |          |       |          |
| <b>14</b> | 1 464,4   | 1 443,5              | 84,6       | 0,3  | 54,1  | 24,7                                   | 17,4 | 544,7                         | 742,4                     | 20,9                            | 0,9   |          |       |          |
| <b>15</b> | 1 402,8   | 1 378,1              | 75,8       | 0,5  | 53,6  | 21,9                                   | 16,1 | 517,7                         | 714,3                     | 24,7                            | 2,9   |          |       |          |
| <b>16</b> | 1 348,7   | 1 318,0              | 68,6       | 0,4  | 49,3  | 15,0                                   | 3,8  | 493,1                         | 702,8                     | 30,7                            | 0,6   |          |       |          |
| <b>17</b> | 1 322,7   | 1 286,1              | 61,6       | 0,7  | 45,9  | 15,1                                   | 3,8  | 476,6                         | 697,0                     | 36,7                            | 0,7   |          |       |          |
| <b>18</b> | 1 270,8   | 1 231,2              | 54,7       | 1,2  | 28,9  | 7,2                                    | 3,7  | 445,5                         | 697,2                     | 39,6                            | 0,1   |          |       |          |
| <b>19</b> |           |                      |            |  |   |  |      |                               |                           |                                 |       |          |       |          |
| Jul       | 1 273,5   | 1 231,5              | 59,2       | 1,1  | 25,6  | 5,0                                    | 3,7  | 444,7                         | 697,3                     | 42,0                            | 1,0   |          |       |          |
| Ago       | 1 268,2   | 1 224,2              | 57,5       | 0,8  | 26,1  | 5,0                                    | 3,6  | 439,7                         | 696,6                     | 44,0                            | 0,5   |          |       |          |
| Sep       | 1 265,2   | 1 219,9              | 56,9       | 0,7  | 26,5  | 6,3                                    | 3,7  | 438,0                         | 694,1                     | 45,2                            | 0,8   |          |       |          |
| Oct       | 1 265,6   | 1 218,1              | 58,4       | 0,8  | 26,4  | 6,0                                    | 2,7  | 437,3                         | 692,5                     | 47,5                            | 1,0   |          |       |          |
| Nov       | 1 281,4   | 1 229,6              | 56,9       | 0,8  | 27,0  | 6,0                                    | 2,7  | 439,0                         | 703,3                     | 51,8                            | 2,2   |          |       |          |
| Dic       | 1 264,7   | 1 212,7              | 53,8       | 0,8  | 26,4  | 6,4                                    | 2,8  | 435,1                         | 693,9                     | 51,9                            | 0,7   |          |       |          |
| <b>20</b> |           |                      |            |  |   |  |      |                               |                           |                                 |       |          |       |          |
| Ene       | 1 262,0   | 1 213,0              | 58,4       | 0,9  | 25,6  | 5,6                                    | 2,5  | 432,8                         | 692,8                     | 49,0                            | 1,2   |          |       |          |
| Feb       | 1 258,9   | 1 209,8              | 59,1       | 0,9  | 25,9  | 5,4                                    | 2,6  | 428,6                         | 692,7                     | 49,2                            | 1,4   |          |       |          |
| Mar       | 1 277,3   | 1 224,4              | 62,0       | 1,0  | 25,1  | 3,9                                    | 2,5  | 443,7                         | 690,1                     | 52,9                            | 0,8   |          |       |          |
| Abr       | 1 293,9   | 1 242,3              | 61,7       | 1,0  | 29,1  | 4,2                                    | 2,2  | 461,0                         | 687,2                     | 51,5                            | 0,6   |          |       |          |
| May       | 1 311,5   | 1 258,1              | 61,9       | 0,9  | 30,0  | 4,7                                    | 2,2  | 475,5                         | 687,6                     | 53,4                            | 0,7   |          |       |          |
| Jun       | 1 326,9   | 1 273,2              | 62,3       | 1,0  | 35,1  | 8,7                                    | 3,2  | 475,6                         | 695,9                     | 53,7                            | 0,9   |          |       |          |
| Jul       | 1 311,8   | 1 258,1              | 62,0       | 0,8  | 30,0  | 4,7                                    | 2,5  | 474,3                         | 688,5                     | 53,7                            | 0,9   |          |       |          |
| Ago       | 1 306,6   | 1 254,0              | 61,8       | 0,8  | 30,6  | 5,3                                    | 2,5  | 470,9                         | 687,4                     | 52,6                            | 0,7   |          |       |          |
| Sep       | 1 301,8   | 1 252,4              | 60,7       | 0,8  | 31,2  | 5,7                                    | 2,5  | 471,5                         | 685,6                     | 49,3                            | 0,9   |          |       |          |
| Oct       | 1 303,2   | 1 253,8              | 63,2       | 0,8  | 30,0  | 4,5                                    | 2,5  | 471,4                         | 686,1                     | 49,4                            | 1,1   |          |       |          |
| Nov       | 1 313,8   | 1 264,8              | 64,9       | 0,9  | 30,4  | 5,1                                    | 2,4  | 472,1                         | 694,1                     | 49,1                            | 0,8   |          |       |          |
| Dic       | 1 310,2   | 1 263,2              | 66,9       | 0,8  | 37,2  | 9,1                                    | 2,2  | 470,5                         | 685,6                     | 47,0                            | 0,1   |          |       |          |

Véanse notas al final del capítulo

**8. OTRAS INSTITUCIONES FINANCIERAS MONETARIAS**  
**B) Detalles del activo y del pasivo**

**8.18 Detalle de los préstamos y créditos concedidos por las OIFM a las SNF, Hogares e ISFLSH residentes en España**

mm de euros

|           | Sociedades no financieras |                 |               | Hogares     |                 |               |  |         |                 | ISFLSH |          |
|-----------|---------------------------|-----------------|---------------|-------------|-----------------|---------------|--|---------|-----------------|--------|----------|
|           | Hasta 1 año               | Entre 1 año y 5 | Más de 5 años | Hasta 1 año | Entre 1 año y 5 | Más de 5 años | Por finalidades                          |         |                 |        |          |
|           |                           |                 |               |             |                 |               | Adquisición de vivienda y rehabilitación | Consumo | Otros fines (a) |        | Del cual |
|           |                           |                 |               |             |                 |               |  |         |                 |        |          |
| 1         | 2                         | 3               | 4             | 5           | 6               | 7             | 8  | 9       | 10              | 11     |          |
| <b>13</b> | 112,0                     | 148,3           | 348,6         | 27,6        | 25,8            | 716,4         | 604,4                                    | 61,9    | 103,5           | 52,4   | 6,3      |
| <b>14</b> | 103,5                     | 133,2           | 307,9         | 25,6        | 27,4            | 683,5         | 579,8                                    | 57,9    | 98,8            | 46,6   | 6,0      |
| <b>15</b> | 99,3                      | 127,1           | 291,3         | 27,2        | 30,8            | 650,4         | 552,1                                    | 61,4    | 95,0            | 45,3   | 5,8      |
| <b>16</b> | 95,4                      | 125,9           | 271,8         | 26,5        | 36,0            | 635,1         | 535,6                                    | 69,1    | 92,9            | 45,4   | 5,2      |
| <b>17</b> | 96,8                      | 127,5           | 252,3         | 26,8        | 40,8            | 624,2         | 521,9                                    | 79,3    | 90,7            | 45,2   | 5,2      |
| <b>18</b> | 99,4                      | 110,4           | 235,7         | 29,2        | 44,5            | 618,3         | 518,8                                    | 86,7    | 86,5            | 42,4   | 5,3      |
| <b>19</b> |                           |                 |               |             |                 |               |  |         |                 |        |          |
| Jul       | 99,3                      | 110,6           | 234,7         | 29,5        | 47,0            | 615,3         | 515,1                                    | 91,5    | 85,2            | 41,7   | 5,5      |
| Aug       | 96,1                      | 110,2           | 233,4         | 29,2        | 47,2            | 614,8         | 514,4                                    | 91,8    | 85,0            | 41,5   | 5,4      |
| Sep       | 97,0                      | 108,0           | 233,0         | 29,0        | 47,0            | 612,7         | 513,2                                    | 91,2    | 84,3            | 41,3   | 5,4      |
| Oct       | 97,7                      | 107,8           | 231,9         | 29,1        | 47,1            | 610,8         | 512,7                                    | 92,0    | 82,4            | 41,2   | 5,5      |
| Nov       | 94,9                      | 111,8           | 232,3         | 35,4        | 47,5            | 615,0         | 512,6                                    | 94,6    | 90,6            | 41,0   | 5,5      |
| Dic       | 96,2                      | 109,4           | 229,5         | 31,7        | 47,0            | 609,7         | 510,9                                    | 94,3    | 83,3            | 40,6   | 5,5      |
| <b>20</b> |                           |                 |               |             |                 |               |  |         |                 |        |          |
| Jan       | 100,4                     | 105,7           | 226,7         | 31,5        | 46,9            | 608,9         | 509,7                                    | 94,6    | 83,0            | 40,4   | 5,5      |
| Feb       | 100,9                     | 104,1           | 223,6         | 30,9        | 47,1            | 609,2         | 509,7                                    | 94,7    | 82,8            | 40,3   | 5,5      |
| Mar       | 107,9                     | 108,7           | 227,0         | 30,2        | 46,5            | 607,9         | 508,3                                    | 93,4    | 83,0            | 40,4   | 5,5      |
| Apr       | 100,5                     | 133,6           | 226,9         | 28,7        | 46,5            | 606,3         | 506,9                                    | 89,3    | 85,4            | 41,5   | 5,6      |
| May       | 92,6                      | 154,5           | 228,4         | 29,0        | 46,7            | 606,4         | 506,4                                    | 88,7    | 86,9            | 42,5   | 5,6      |
| Jun       | 84,1                      | 160,3           | 231,3         | 38,4        | 46,7            | 605,2         | 505,5                                    | 92,1    | 92,6            | 43,1   | 5,7      |
| Jul       | 79,2                      | 167,1           | 227,9         | 30,1        | 47,3            | 605,3         | 505,3                                    | 91,8    | 85,6            | 43,2   | 5,8      |
| Aug       | 76,6                      | 167,9           | 226,4         | 29,8        | 47,2            | 604,5         | 504,9                                    | 91,2    | 85,4            | 43,1   | 5,9      |
| Sep       | 77,5                      | 168,9           | 225,1         | 29,6        | 46,8            | 603,4         | 504,4                                    | 90,8    | 84,7            | 42,4   | 5,8      |
| Oct       | 77,6                      | 168,5           | 225,3         | 29,6        | 46,5            | 604,1         | 504,7                                    | 91,1    | 84,5            | 42,0   | 5,8      |
| Nov       | 76,9                      | 169,1           | 226,1         | 38,1        | 46,5            | 603,7         | 504,4                                    | 92,5    | 91,4            | 42,2   | 5,8      |
| Dic       | 77,5                      | 168,4           | 224,6         | 31,0        | 46,1            | 602,8         | 504,0                                    | 91,7    | 84,3            | 42,4   | 5,7      |

Véanse notas al final del capítulo

**8. OTRAS INSTITUCIONES FINANCIERAS MONETARIAS**  
**B) Detalles del activo y del pasivo**

**8.19 Detalle de los préstamos y créditos concedidos por las OIFM a los hogares**

mm de euros

|              | Total<br>(a) | Adquisición de vivienda |                               |  | Otras finalidades |  |       |   |   |                                |         |      |      |         | Promemoria:<br>Adquisición y rehabilitación de vivienda (h) |
|--------------|--------------|-------------------------|-------------------------------|--|-------------------|--|-------|---|---|--------------------------------|---------|------|------|---------|---|
|              |              | Total<br>(b)            | Con garantía inmobiliaria (b) | Sin garantía inmobiliaria sobre vivienda (b) | Total             | Financiación actividades productivas (c) | Resto |   |   |                                |         |      |      |         |   |
|              |              |                         |                               |  |                   |  | Total | Por garantías                               |   | Por finalidades                |         |      |      | Resto   |   |
|              |              |                         |                               |  |                   |  |       | Con garantía hipotecaria sobre vivienda (d) | Sin garantía hipotecaria sobre vivienda (e) | Rehabilitación de vivienda (e) | Consumo |      |      |         |   |
| 1=2+5        | 2=3+4        | 3                       | 4                             | 5=6+7  | 6                 | 7=8+9                                    | 8     | 9   | 10  | 11=12+                         | 12      | 13   | 14   | 15=2+10 |   |
| <b>14</b>    | 736,5        | 558,0                   | 552,6                         | 5,4  | 178,5             | 46,5                                     | 132,0 | 58,2  | 73,8  | 21,8                           | 57,9    | 29,0 | 28,9 | 52,3    | 579,8   |
| <b>15</b>    | 708,5        | 531,3                   | 526,1                         | 5,2  | 177,2             | 45,2                                     | 132,1 | 54,4  | 77,7  | 20,8                           | 61,4    | 32,5 | 28,9 | 49,9    | 552,1   |
| <b>16</b>    | 697,6        | 516,6                   | 511,3                         | 5,4  | 180,8             | 45,0                                     | 135,8 | 50,9  | 85,0  | 18,8                           | 69,1    | 36,3 | 32,9 | 47,9    | 535,6   |
| <b>17</b>    | 691,9        | 503,0                   | 497,7                         | 5,3  | 188,9             | 45,2                                     | 143,6 | 44,0  | 99,6  | 18,9                           | 79,3    | 43,9 | 35,4 | 45,5    | 521,9   |
| <b>18</b>    | 692,0        | 500,8                   | 494,5                         | 6,4  | 191,1             | 42,4                                     | 148,7 | 32,1  | 116,6                                       | 17,9                           | 86,7    | 50,4 | 36,2 | 44,1    | 518,8   |
| <b>19</b>    | 688,4        | 493,6                   | 487,6                         | 6,0  | 194,8             | 40,9                                     | 153,9 | 30,4  | 123,5                                       | 17,3                           | 94,3    | 55,8 | 38,4 | 42,3    | 510,9   |
| <b>17 II</b> | 700,9        | 510,3                   | 504,5                         | 5,8  | 190,6             | 45,2                                     | 145,5 | 42,7  | 102,7                                       | 18,3                           | 74,7    | 41,1 | 33,6 | 52,4    | 528,6   |
| <b>III</b>   | 691,7        | 507,2                   | 501,8                         | 5,4  | 184,5             | 46,5                                     | 137,9 | 44,1  | 93,8  | 18,7                           | 75,7    | 42,8 | 32,8 | 43,6    | 525,9   |
| <b>IV</b>    | 691,9        | 503,0                   | 497,7                         | 5,3  | 188,9             | 45,2                                     | 143,6 | 44,0  | 99,6  | 18,9                           | 79,3    | 43,9 | 35,4 | 45,5    | 521,9   |
| <b>18 I</b>  | 690,4        | 505,8                   | 499,0                         | 6,7  | 184,6             | 42,2                                     | 142,4 | 35,5  | 106,9                                       | 18,8                           | 77,8    | 45,5 | 32,3 | 45,8    | 524,6   |
| <b>II</b>    | 700,1        | 506,0                   | 499,7                         | 6,3  | 194,1             | 42,5                                     | 151,6 | 34,8  | 116,8                                       | 18,4                           | 82,2    | 48,9 | 33,4 | 51,0    | 524,4   |
| <b>III</b>   | 693,4        | 503,1                   | 496,7                         | 6,3  | 190,3             | 42,6                                     | 147,7 | 33,5  | 114,2                                       | 18,2                           | 83,5    | 48,7 | 34,8 | 46,0    | 521,3   |
| <b>IV</b>    | 692,0        | 500,8                   | 494,5                         | 6,4  | 191,1             | 42,4                                     | 148,7 | 32,1  | 116,6                                       | 17,9                           | 86,7    | 50,4 | 36,2 | 44,1    | 518,8   |
| <b>19 I</b>  | 691,4        | 499,7                   | 493,6                         | 6,1  | 191,5             | 41,8                                     | 149,7 | 32,6  | 117,1                                       | 18,0                           | 88,7    | 52,0 | 36,6 | 43,0    | 517,9   |
| <b>II</b>    | 700,2        | 498,8                   | 493,1                         | 5,7  | 201,3             | 41,7                                     | 159,6 | 32,1  | 127,5                                       | 17,9                           | 91,2    | 53,9 | 37,4 | 50,5    | 516,8   |
| <b>III</b>   | 688,6        | 495,3                   | 489,6                         | 5,7  | 193,3             | 41,6                                     | 151,7 | 31,1  | 120,6                                       | 17,9                           | 91,2    | 54,1 | 37,1 | 42,6    | 513,2   |
| <b>IV</b>    | 688,4        | 493,6                   | 487,6                         | 6,0  | 194,8             | 40,9                                     | 153,9 | 30,4  | 123,5                                       | 17,3                           | 94,3    | 55,8 | 38,4 | 42,3    | 510,9   |
| <b>20 I</b>  | 684,6        | 491,2                   | 484,9                         | 6,2  | 193,4             | 40,9                                     | 152,5 | 28,8  | 123,7                                       | 17,1                           | 93,4    | 58,5 | 34,9 | 42,1    | 508,3   |
| <b>II</b>    | 690,2        | 488,6                   | 482,7                         | 5,9  | 201,6             | 43,7                                     | 157,9 | 28,7  | 129,2                                       | 16,9                           | 92,1    | 59,8 | 32,3 | 48,9    | 505,5   |
| <b>III</b>   | 679,8        | 487,8                   | 481,8                         | 6,0  | 192,0             | 42,7                                     | 149,3 | 28,2  | 121,1                                       | 16,6                           | 90,8    | 56,3 | 34,4 | 41,9    | 504,4   |

(c) A partir de la edición de junio de 2014, se ha producido una reclasificación de las entidades de contrapartida central, cuyos importes se han incorporado para toda la serie histórica.

Véanse resto notas al final del capítulo.

**8. OTRAS INSTITUCIONES FINANCIERAS MONETARIAS**  
**B) Detalles del activo y del pasivo**

**8.20 Depósitos de otros sectores residentes y de otras AAPP residentes en el área del euro, por subsectores**

mm de euros

|               | Total      | Residentes en España |            |  |   |                        |  |                             |                            |                  | Residentes en otros estados UEM |          |       |          |
|---------------|------------|----------------------|------------|--|---|------------------------|--|-----------------------------|----------------------------|------------------|---------------------------------|----------|-------|----------|
|               |            | Total                | Otras AAPP | Instituciones de inversión colectiva excepto FMM | Otras instituciones financieras no monetarias | Del cual               |  | Seguros y Fondos de Pensión | Sociiedades no financieras | Hogares e ISFLSH | Total                           | Del cual |       |          |
|               |            |                      |            |  |   | Fondos de titulización | Entidades de contrapartida central (a) |                             |                            |                  |                                 |          | Total | Del cual |
|               |            |                      |            |  |   |                        |  |                             |                            |                  |                                 |          |       |          |
| 1=2+11        | 2=3a5+8a10 | 3                    | 4          | 5  | 6   | 7                      | 8                                      | 9                           | 10                         | 11               | 12                              |          |       |          |
| <b>14</b>     | 1 478,2    | 1 437,1              | 33,4       | 38,8   | 357,4   | 241,4                  | 29,9                                   | 50,8                        | 202,7                      | 754,0            | 41,0                            | 10,9     |       |          |
| <b>15</b>     | 1 451,7    | 1 408,4              | 36,2       | 43,6   | 318,0   | 205,6                  | 24,6                                   | 52,1                        | 204,2                      | 754,3            | 43,4                            | 15,1     |       |          |
| <b>16</b>     | 1 450,5    | 1 409,6              | 40,8       | 40,8   | 301,5   | 206,4                  | 18,5                                   | 37,8                        | 217,6                      | 771,1            | 40,9                            | 10,1     |       |          |
| <b>17</b>     | 1 410,9    | 1 378,7              | 47,3       | 36,6   | 240,9   | 195,9                  | 15,8                                   | 37,4                        | 240,9                      | 775,8            | 32,2                            | 4,4      |       |          |
| <b>18</b>     | 1 421,3    | 1 386,0              | 56,2       | 32,3   | 209,3   | 177,8                  | 7,9                                    | 32,1                        | 248,3                      | 807,8            | 35,3                            | 0,4      |       |          |
| <b>19</b>     | 1 459,6    | 1 426,6              | 54,0       | 36,3   | 197,2   | 166,6                  | 6,8                                    | 27,6                        | 258,3                      | 853,2            | 33,0                            | 1,5      |       |          |
| <b>19 Jul</b> | 1 437,7    | 1 404,3              | 56,9       | 33,9   | 199,4   | 166,3                  | 4,8                                    | 30,7                        | 249,9                      | 833,4            | 33,3                            | 1,0      |       |          |
| <b>Ago</b>    | 1 443,2    | 1 410,5              | 58,7       | 34,5   | 198,5   | 165,1                  | 5,1                                    | 30,6                        | 253,5                      | 834,6            | 32,7                            | 0,2      |       |          |
| <b>Sep</b>    | 1 444,8    | 1 412,6              | 59,0       | 34,1   | 196,9   | 164,7                  | 6,4                                    | 29,9                        | 259,7                      | 833,0            | 32,3                            | 0,3      |       |          |
| <b>Oct</b>    | 1 438,7    | 1 403,0              | 59,9       | 35,0   | 194,4   | 164,0                  | 6,3                                    | 29,8                        | 249,5                      | 834,4            | 35,7                            | 3,6      |       |          |
| <b>Nov</b>    | 1 460,9    | 1 426,0              | 65,9       | 34,9   | 195,1   | 165,7                  | 6,8                                    | 28,4                        | 259,8                      | 842,0            | 34,9                            | 3,3      |       |          |
| <b>Dic</b>    | 1 459,6    | 1 426,6              | 54,0       | 36,3   | 197,2   | 166,6                  | 6,8                                    | 27,6                        | 258,3                      | 853,2            | 33,0                            | 1,5      |       |          |
| <b>20 Ene</b> | 1 437,8    | 1 403,2              | 51,3       | 36,1   | 194,6   | 164,1                  | 5,7                                    | 28,5                        | 244,3                      | 848,4            | 34,5                            | 2,7      |       |          |
| <b>Feb</b>    | 1 445,0    | 1 409,3              | 53,1       | 32,7   | 193,5   | 164,2                  | 5,5                                    | 26,4                        | 251,8                      | 851,9            | 35,7                            | 3,9      |       |          |
| <b>Mar</b>    | 1 459,0    | 1 426,6              | 49,9       | 33,8   | 190,8   | 161,3                  | 4,9                                    | 27,6                        | 262,5                      | 862,1            | 32,4                            | 1,1      |       |          |
| <b>Abr</b>    | 1 494,3    | 1 458,1              | 53,1       | 37,6   | 191,0   | 161,2                  | 5,0                                    | 28,2                        | 275,8                      | 872,4            | 36,2                            | 1,4      |       |          |
| <b>May</b>    | 1 514,9    | 1 475,3              | 52,4       | 35,5   | 189,8   | 160,8                  | 5,0                                    | 26,8                        | 288,4                      | 882,5            | 39,6                            | 1,9      |       |          |
| <b>Jun</b>    | 1 546,1    | 1 505,9              | 58,9       | 33,4   | 199,1   | 164,2                  | 8,8                                    | 27,7                        | 294,6                      | 892,1            | 40,2                            | 1,0      |       |          |
| <b>Jul</b>    | 1 547,7    | 1 503,6              | 61,0       | 33,7   | 199,7   | 169,7                  | 5,1                                    | 28,1                        | 288,2                      | 892,9            | 44,1                            | 2,1      |       |          |
| <b>Ago</b>    | 1 550,8    | 1 508,7              | 62,6       | 32,9   | 200,9   | 169,3                  | 6,6                                    | 28,1                        | 291,7                      | 892,5            | 42,1                            | 2,2      |       |          |
| <b>Sep</b>    | 1 552,8    | 1 510,8              | 61,6       | 31,3   | 200,6   | 168,5                  | 7,7                                    | 27,1                        | 296,3                      | 894,0            | 42,0                            | 1,5      |       |          |
| <b>Oct</b>    | 1 548,9    | 1 505,5              | 62,5       | 30,8   | 199,8   | 167,3                  | 7,4                                    | 26,3                        | 289,4                      | 896,7            | 43,4                            | 3,3      |       |          |
| <b>Nov</b>    | 1 576,2    | 1 533,8              | 75,3       | 33,6   | 203,5   | 169,3                  | 8,2                                    | 27,9                        | 293,6                      | 899,9            | 42,4                            | 3,9      |       |          |
| <b>Dic</b>    | 1 599,0    | 1 558,3              | 63,5       | 32,3   | 222,4   | 179,9                  | 12,3                                   | 26,8                        | 297,1                      | 916,3            | 40,7                            | 0,9      |       |          |

Véanse notas al final del capítulo



**8. OTRAS INSTITUCIONES FINANCIERAS MONETARIAS**  
**B) Detalles del activo y del pasivo**

**8.21 Depósitos en las OIFM de las Instituciones Financieras no Monetarias residentes en España. Detalle por naturaleza**

mm de euros

|               | Instituciones Financieras no Monetarias, excepto Empresas de Seguros y Fondos de Pensiones |                      |                            |                   |               |      | Empresas de Seguros y Fondos de Pensiones |       |                      |                            |                   |               |  |                     |
|---------------|--|----------------------|----------------------------|-------------------|---------------|------|---|-------|----------------------|----------------------------|-------------------|---------------|--|---------------------|
|               | Total  | Depósitos a la vista | Depósitos con preaviso (a) | Depósitos a plazo | Del cual:     |      | Cesiones temporales                       | Total | Depósitos a la vista | Depósitos con preaviso (a) | Depósitos a plazo | Del cual:     |  | Cesiones temporales |
|               |  |                      |                            |                   | Más de 2 años |      |   |       |                      |                            |                   | Más de 2 años |  |                     |
| +6<br>1=2a4   | 2  | 3                    | 4                          | 5                 | 6             |      | +12<br>7=8a10                             | 8     | 9                    | 10                         | 11                | 12            |  |                     |
| <b>14</b>     | 396,2  | 48,8                 | -                          | 305,3             | 269,6         | 42,2 | 50,8                                      | 13,1  | -                    | 30,5                       | 7,9               | 7,2           |  |                     |
| <b>15</b>     | 361,7  | 47,3                 | -                          | 281,1             | 239,3         | 33,2 | 52,1                                      | 16,5  | -                    | 28,9                       | 5,8               | 6,7           |  |                     |
| <b>16</b>     | 342,3  | 50,6                 | -                          | 268,0             | 226,9         | 23,8 | 37,8                                      | 17,7  | -                    | 13,9                       | 4,0               | 6,2           |  |                     |
| <b>17</b>     | 277,4  | 48,5                 | -                          | 207,6             | 193,3         | 21,3 | 37,4                                      | 21,3  | -                    | 10,6                       | 2,9               | 5,5           |  |                     |
| <b>18</b>     | 241,6  | 48,3                 | -                          | 178,1             | 169,9         | 15,2 | 32,1                                      | 18,9  | -                    | 6,4                        | 2,2               | 6,8           |  |                     |
| <b>19</b>     | 233,5  | 53,5                 | -                          | 165,4             | 158,0         | 14,6 | 27,6                                      | 19,7  | -                    | 4,0                        | 2,2               | 3,9           |  |                     |
| <b>19 Jul</b> | 233,3  | 50,9                 | -                          | 168,8             | 161,1         | 13,6 | 30,7                                      | 21,0  | -                    | 5,0                        | 2,1               | 4,6           |  |                     |
| <i>Ago</i>    | 233,0  | 51,4                 | -                          | 167,6             | 159,8         | 14,0 | 30,6                                      | 21,2  | -                    | 5,0                        | 2,1               | 4,4           |  |                     |
| <i>Sep</i>    | 231,0  | 53,0                 | -                          | 165,5             | 157,8         | 12,4 | 29,9                                      | 20,9  | -                    | 4,9                        | 2,2               | 4,0           |  |                     |
| <i>Oct</i>    | 229,4  | 51,1                 | -                          | 164,3             | 156,8         | 14,0 | 29,8                                      | 21,2  | -                    | 4,9                        | 2,1               | 3,7           |  |                     |
| <i>Nov</i>    | 229,9  | 51,5                 | -                          | 164,2             | 156,5         | 14,3 | 28,4                                      | 20,4  | -                    | 4,7                        | 2,1               | 3,3           |  |                     |
| <i>Dic</i>    | 233,5  | 53,5                 | -                          | 165,4             | 158,0         | 14,6 | 27,6                                      | 19,7  | -                    | 4,0                        | 2,2               | 3,9           |  |                     |
| <b>20 Ene</b> | 230,7  | 55,1                 | -                          | 162,7             | 155,7         | 13,0 | 28,5                                      | 20,7  | -                    | 4,1                        | 2,3               | 3,6           |  |                     |
| <i>Feb</i>    | 226,2  | 52,8                 | -                          | 161,7             | 154,7         | 11,6 | 26,4                                      | 19,0  | -                    | 4,1                        | 2,3               | 3,3           |  |                     |
| <i>Mar</i>    | 224,6  | 55,0                 | -                          | 159,0             | 152,2         | 10,6 | 27,6                                      | 21,1  | -                    | 4,2                        | 2,2               | 2,3           |  |                     |
| <i>Abr</i>    | 228,6  | 58,0                 | -                          | 159,7             | 152,8         | 10,9 | 28,2                                      | 22,0  | -                    | 4,1                        | 2,2               | 2,1           |  |                     |
| <i>May</i>    | 225,3  | 55,2                 | -                          | 158,4             | 151,8         | 11,7 | 26,8                                      | 20,3  | -                    | 4,0                        | 2,1               | 2,5           |  |                     |
| <i>Jun</i>    | 232,5  | 56,2                 | -                          | 161,1             | 155,1         | 15,2 | 27,7                                      | 21,1  | -                    | 3,7                        | 2,1               | 2,9           |  |                     |
| <i>Jul</i>    | 233,4  | 56,7                 | -                          | 165,2             | 159,9         | 11,5 | 28,1                                      | 21,4  | -                    | 3,5                        | 1,5               | 3,2           |  |                     |
| <i>Ago</i>    | 233,8  | 56,6                 | -                          | 164,0             | 158,8         | 13,1 | 28,1                                      | 21,6  | -                    | 3,4                        | 1,5               | 3,1           |  |                     |
| <i>Sep</i>    | 231,9  | 56,2                 | -                          | 162,1             | 157,9         | 13,6 | 27,1                                      | 21,1  | -                    | 3,3                        | 1,5               | 2,6           |  |                     |
| <i>Oct</i>    | 230,6  | 56,1                 | -                          | 161,4             | 156,9         | 13,2 | 26,3                                      | 20,3  | -                    | 3,3                        | 1,4               | 2,7           |  |                     |
| <i>Nov</i>    | 237,2  | 58,4                 | -                          | 162,9             | 158,7         | 15,9 | 27,9                                      | 21,3  | -                    | 3,2                        | 1,9               | 3,3           |  |                     |
| <i>Dic</i>    | P 254,7  | 63,9                 | -                          | 172,4             | 168,1         | 18,4 | 26,8                                      | 21,3  | -                    | 3,0                        | 1,8               | 2,4           |  |                     |

Véanse notas al final del capítulo

**8. OTRAS INSTITUCIONES FINANCIERAS MONETARIAS**  
**B) Detalles del activo y del pasivo**

**8.22 Depósitos en las OIFM de sociedades no financieras, hogares e ISFLSH residentes en España, por naturaleza**

mm de euros

|               | Sociedades no financieras |                      |                            |                   |                     | Hogares |                      |                            |                   |                     | ISFLSH |                      |                            |                   |                     |
|---------------|---------------------------|----------------------|----------------------------|-------------------|---------------------|---------|----------------------|----------------------------|-------------------|---------------------|--------|----------------------|----------------------------|-------------------|---------------------|
|               | Total                     | Depósitos a la vista | Depósitos con preaviso (a) | Depósitos a plazo | Cesiones temporales | Total   | Depósitos a la vista | Depósitos con preaviso (a) | Depósitos a plazo | Cesiones temporales | Total  | Depósitos a la vista | Depósitos con preaviso (a) | Depósitos a plazo | Cesiones temporales |
|               |                           |                      |                            |                   |                     |         |                      |                            |                   |                     |        |                      |                            |                   |                     |
| <b>14</b>     | 202,7                     | 127,6                | 0,1                        | 65,5              | 9,6                 | 738,2   | 360,2                | -                          | 377,8             | 0,2                 | 15,8   | 8,8                  | -                          | 6,9               | 0,1                 |
| <b>15</b>     | 204,2                     | 149,5                | 0,1                        | 53,7              | 0,9                 | 737,2   | 424,7                | -                          | 311,9             | 0,6                 | 17,1   | 10,6                 | -                          | 6,3               | 0,1                 |
| <b>16</b>     | 217,6                     | 171,8                | 0,1                        | 44,3              | 1,4                 | 754,4   | 500,1                | -                          | 253,5             | 0,8                 | 16,7   | 12,0                 | -                          | 4,7               | 0,0                 |
| <b>17</b>     | 240,9                     | 206,0                | 0,1                        | 33,9              | 0,9                 | 759,3   | 566,6                | -                          | 192,7             | 0,0                 | 16,5   | 13,2                 | -                          | 3,2               | 0,0                 |
| <b>18</b>     | 248,3                     | 218,9                | 0,1                        | 28,7              | 0,6                 | 790,5   | 628,6                | -                          | 161,8             | 0,0                 | 17,3   | 14,6                 | -                          | 2,7               | 0,0                 |
| <b>19</b>     | 258,3                     | 235,1                | 0,3                        | 22,8              | 0,0                 | 834,9   | 695,1                | -                          | 139,8             | 0,0                 | 18,3   | 16,2                 | -                          | 2,1               | 0,0                 |
| <b>19 Jul</b> | 249,9                     | 224,5                | 0,2                        | 25,2              | 0,0                 | 815,5   | 665,4                | -                          | 150,1             | 0,0                 | 17,9   | 15,5                 | -                          | 2,4               | 0,0                 |
| <i>Ago</i>    | 253,5                     | 229,1                | 0,2                        | 24,2              | 0,0                 | 816,9   | 667,9                | -                          | 148,9             | 0,0                 | 17,7   | 15,4                 | -                          | 2,3               | 0,0                 |
| <i>Sep</i>    | 259,7                     | 234,6                | 0,2                        | 24,8              | 0,0                 | 815,2   | 668,1                | -                          | 147,1             | 0,0                 | 17,8   | 15,4                 | -                          | 2,3               | 0,0                 |
| <i>Oct</i>    | 249,5                     | 225,5                | 0,3                        | 23,7              | 0,0                 | 816,7   | 672,1                | -                          | 144,6             | 0,0                 | 17,7   | 15,4                 | -                          | 2,3               | 0,0                 |
| <i>Nov</i>    | 259,8                     | 236,8                | 0,3                        | 22,7              | 0,0                 | 824,1   | 682,0                | -                          | 142,1             | 0,0                 | 17,8   | 15,6                 | -                          | 2,2               | 0,0                 |
| <i>Dic</i>    | 258,3                     | 235,1                | 0,3                        | 22,8              | 0,0                 | 834,9   | 695,1                | -                          | 139,8             | 0,0                 | 18,3   | 16,2                 | -                          | 2,1               | 0,0                 |
| <b>20 Ene</b> | 244,3                     | 221,5                | 0,3                        | 22,5              | 0,0                 | 830,0   | 693,1                | -                          | 136,9             | 0,0                 | 18,4   | 16,3                 | -                          | 2,0               | 0,0                 |
| <i>Feb</i>    | 251,8                     | 229,2                | 0,3                        | 22,1              | 0,0                 | 833,9   | 699,8                | -                          | 134,1             | 0,0                 | 18,1   | 16,1                 | -                          | 2,0               | 0,0                 |
| <i>Mar</i>    | 262,5                     | 239,9                | 0,3                        | 22,3              | 0,0                 | 844,3   | 712,3                | -                          | 132,0             | 0,0                 | 17,8   | 15,8                 | -                          | 1,9               | 0,0                 |
| <i>Abr</i>    | 275,8                     | 251,1                | 0,3                        | 24,4              | 0,0                 | 854,7   | 725,2                | -                          | 129,5             | 0,0                 | 17,7   | 15,8                 | -                          | 1,8               | -                   |
| <i>May</i>    | 288,4                     | 262,9                | 0,2                        | 25,2              | 0,0                 | 864,6   | 737,7                | -                          | 126,9             | 0,0                 | 17,9   | 16,1                 | -                          | 1,8               | -                   |
| <i>Jun</i>    | 294,6                     | 269,0                | 0,1                        | 25,5              | 0,0                 | 875,8   | 751,8                | -                          | 123,9             | 0,0                 | 16,3   | 14,6                 | -                          | 1,7               | -                   |
| <i>Jul</i>    | 288,2                     | 262,9                | 0,1                        | 25,1              | 0,0                 | 876,4   | 755,2                | -                          | 121,2             | 0,0                 | 16,5   | 14,9                 | -                          | 1,6               | -                   |
| <i>Ago</i>    | 291,7                     | 265,0                | 0,1                        | 26,5              | 0,0                 | 876,0   | 756,6                | -                          | 119,4             | 0,0                 | 16,5   | 14,9                 | -                          | 1,6               | -                   |
| <i>Sep</i>    | 296,3                     | 270,0                | 0,1                        | 26,2              | 0,0                 | 877,5   | 760,3                | -                          | 117,1             | 0,0                 | 16,5   | 15,0                 | -                          | 1,5               | -                   |
| <i>Oct</i>    | 289,4                     | 262,5                | 0,1                        | 26,8              | 0,0                 | 880,0   | 765,2                | -                          | 114,7             | 0,0                 | 16,7   | 15,3                 | -                          | 1,4               | -                   |
| <i>Nov</i>    | 293,6                     | 267,7                | 0,1                        | 25,7              | 0,0                 | 883,2   | 770,9                | -                          | 112,3             | 0,0                 | 16,7   | 15,3                 | -                          | 1,4               | -                   |
| <i>Dic</i>    | P 297,1                   | 272,5                | 0,1                        | 24,4              | 0,0                 | 899,7   | 789,6                | -                          | 110,0             | 0,0                 | 16,7   | 15,4                 | -                          | 1,3               | 0,0                 |

Véanse notas al final del capítulo

8. OTRAS INSTITUCIONES FINANCIERAS MONETARIAS  
B) Detalles del activo y del pasivo

8.23 Préstamos y depósitos de residentes en España, por naturaleza.  
Otros detalles

mm de euros

|               | Préstamos sindicados |      |      |          | Préstamos renovables y Descu-biertos (a) | Tarjetas crédito           |          |                    |          | Depósitos transferibles: sectores no IFM (d) |      |         |          |          |
|---------------|----------------------|------|------|----------|--|----------------------------|----------|--------------------|----------|--|------|---------|----------|----------|
|               | IFM                  | AAPP | OSR  | Del cual |  | Pago único al con-tado (b) | Del cual | Pago apla-zado (c) | Del cual | Total  | AAPP | OSR     | Del cual |          |
|               |                      |      |      |          |  |                            |          |                    |          |  |      |         | SNF      | Hoga-res |
|               | 1                    | 2    | 3    | 4        |  | 5                          | 6        | 7                  | 8        | 9  | 10   | 11      | 12       | 13       |
| <b>14</b>     | 5,7                  | 13,1 | 86,3 | 84,2     | 113,2                                    | 5,4                        | 4,6      | 9,6                | 9,5      | 562,4  | 43,3 | 519,1   | 123,8    | 337,3    |
| <b>15</b>     | 0,2                  | 12,2 | 85,0 | 81,7     | 114,8                                    | 5,7                        | 4,9      | 9,8                | 9,7      | 660,4  | 57,7 | 602,7   | 145,8    | 398,4    |
| <b>16</b>     | 0,2                  | 10,3 | 82,8 | 76,8     | 99,2                                     | 6,0                        | 5,3      | 10,9               | 10,8     | 747,3  | 45,1 | 702,2   | 166,4    | 473,3    |
| <b>17</b>     | 0,1                  | 8,5  | 74,6 | 70,0     | 89,7                                     | 6,4                        | 5,6      | 12,6               | 12,5     | 855,2  | 52,6 | 802,6   | 200,2    | 540,0    |
| <b>18</b>     | 0,1                  | 8,8  | 72,0 | 67,9     | 80,1                                     | 7,0                        | 5,8      | 14,6               | 14,5     | 937,3  | 63,2 | 874,0   | 213,4    | 601,8    |
| <b>19</b>     | 0,0                  | 5,6  | 69,4 | 65,4     | 71,8                                     | 7,9                        | 6,7      | 13,8               | 13,5     | 1 024,7                                      | 61,9 | 962,8   | 231,4    | 668,5    |
| <b>19 Jul</b> | 0,0                  | 8,4  | 72,0 | 67,1     | 75,5                                     | 8,0                        | 6,9      | 12,9               | 12,7     | 989,6  | 66,7 | 923,0   | 220,9    | 638,7    |
| <b>Ago</b>    | 0,0                  | 7,2  | 72,2 | 67,7     | 73,6                                     | 7,7                        | 6,7      | 13,0               | 12,7     | 998,0  | 67,0 | 931,0   | 225,4    | 641,5    |
| <b>Sep</b>    | 0,0                  | 6,1  | 70,2 | 65,8     | 73,1                                     | 7,5                        | 6,4      | 12,9               | 12,7     | 1 004,2                                      | 66,1 | 938,2   | 230,7    | 641,5    |
| <b>Oct</b>    | 0,0                  | 6,1  | 70,4 | 66,2     | 73,9                                     | 7,7                        | 6,5      | 13,0               | 12,7     | 998,7  | 68,0 | 930,7   | 221,7    | 645,0    |
| <b>Nov</b>    | 0,0                  | 6,0  | 71,0 | 66,8     | 73,7                                     | 8,0                        | 6,8      | 13,1               | 12,8     | 1 023,9                                      | 73,0 | 951,0   | 232,8    | 655,0    |
| <b>Dic</b>    | 0,0                  | 5,6  | 69,4 | 65,4     | 71,8                                     | 7,9                        | 6,7      | 13,8               | 13,5     | 1 024,7                                      | 61,9 | 962,8   | 231,4    | 668,5    |
| <b>20 Ene</b> | 0,0                  | 5,6  | 69,1 | 65,0     | 72,9                                     | 7,3                        | 6,2      | 13,6               | 13,3     | 1 011,6                                      | 60,9 | 950,7   | 217,7    | 666,8    |
| <b>Feb</b>    | 0,0                  | 5,6  | 68,3 | 64,2     | 72,3                                     | 6,8                        | 5,6      | 13,4               | 13,2     | 1 022,5                                      | 60,2 | 962,2   | 225,3    | 672,9    |
| <b>Mar</b>    | 0,0                  | 5,7  | 73,9 | 69,1     | 75,4                                     | 5,8                        | 4,8      | 13,1               | 12,9     | 1 046,8                                      | 57,8 | 989,0   | 236,3    | 684,8    |
| <b>Abr</b>    | 0,0                  | 5,7  | 75,4 | 69,6     | 72,7                                     | 4,9                        | 4,1      | 12,5               | 12,3     | 1 076,3                                      | 61,8 | 1 014,5 | 247,3    | 696,9    |
| <b>May</b>    | 0,0                  | 5,7  | 77,6 | 72,1     | 69,1                                     | 5,7                        | 4,9      | 12,2               | 12,0     | 1 094,0                                      | 60,1 | 1 033,9 | 259,2    | 708,9    |
| <b>Jun</b>    | 0,0                  | 5,9  | 76,1 | 70,3     | 67,2                                     | 7,0                        | 6,1      | 12,3               | 12,1     | 1 120,8                                      | 66,8 | 1 053,9 | 265,2    | 720,9    |
| <b>Jul</b>    | 0,0                  | 5,6  | 75,7 | 70,4     | 65,9                                     | 7,5                        | 6,5      | 12,3               | 12,1     | 1 124,6                                      | 73,1 | 1 051,5 | 259,0    | 724,1    |
| <b>Ago</b>    | 0,0                  | 5,6  | 76,1 | 70,8     | 65,6                                     | 7,2                        | 6,3      | 12,2               | 12,0     | 1 128,2                                      | 73,0 | 1 055,2 | 261,4    | 725,4    |
| <b>Sep</b>    | 0,0                  | 6,0  | 76,0 | 70,7     | 65,1                                     | 7,0                        | 6,1      | 12,1               | 11,9     | 1 136,1                                      | 72,1 | 1 064,0 | 266,4    | 728,7    |
| <b>Oct</b>    | 0,0                  | 5,7  | 75,1 | 70,2     | 65,0                                     | 7,1                        | 6,1      | 12,1               | 11,9     | 1 134,2                                      | 74,0 | 1 060,3 | 258,8    | 733,6    |
| <b>Nov</b>    | 0,0                  | 5,7  | 75,2 | 70,2     | 65,6                                     | 6,9                        | 6,0      | 12,2               | 12,0     | 1 161,4                                      | 87,4 | 1 074,0 | 263,9    | 739,2    |
| <b>Dic</b>    | P 0,0                | 5,8  | 73,5 | 68,8     | 64,6                                     | 7,1                        | 6,5      | 13,0               | 12,7     | 1 169,5                                      | 75,1 | 1 094,5 | 267,9    | 755,5    |

**8. OTRAS INSTITUCIONES FINANCIERAS MONETARIAS**  
**B) Detalles del activo y del pasivo obtenidos de**  
**los estados estadístico-contables de la zona del euro**

**8.24 Detalle por países de los**  
**principales activos y pasivos**

Datos referidos a Septiembre de 2020

Millones de euros

|   | Activos/Assets                                |  |  |   |   |  | Pasivos/Liabilities                  |   |  |
|---|---|--|--|---|---|--|--------------------------------------|---|--|
|   | Préstamos y créditos a IFMs/<br>Loans to MFIs | Préstamos y créditos a otros sectores/<br>Loans to other sectors | Valores representativos de deuda de IFMs/<br>MFIs' Debt securities | Valores representativos de deuda de otros sectores/<br>Other sectors' Debt securities | Participaciones en Fondos de Inversión/<br>Investment fund shares/<br>units (a) | Participaciones en el capital/<br>Equity (b) | Depósitos de IFMs/<br>MFIs' deposits | Depósitos de otros sectores/<br>Other sectors' deposits |  |
|   | 1   | 2  | 3  | 4   | 5   | 6  | 7                                    | 8   |  |
| <b>ESPAÑA . . . . .</b>                               | <b>343 645</b>                                | <b>1 262 692</b>   | <b>8 515</b>   | <b>365 244</b>  | <b>623</b>  | <b>73 305</b>                                | <b>378 541</b>                       | <b>1 526 818</b>  | <b>SPAIN</b>                               |
| <b>OTROS PAÍSES DE LA UEM . . . . .</b>               | <b>127 004</b>                                | <b>49 558</b>  | <b>6 928</b>   | <b>69 456</b>   | <b>589</b>  | <b>32 441</b>                                | <b>125 752</b>                       | <b>42 144</b>   | <b>OTHER EURO AREA COUNTRIES</b>           |
| Alemania . . . . .                                    | 18 219  | 6 420  | 541  | 1 007   | 4   | 8 283  | 31 836                               | 10 107  | Germany                                    |
| Austria . . . . .                                     | 908   | 286  | 167  | -171  | -   | 1 909  | 1 012                                | 75  | Austria                                    |
| Bélgica . . . . .                                     | 1 935   | 978  | 181  | -388  | 0   | 1 903  | 3 384                                | 535   | Belgium                                    |
| Finlandia . . . . .                                   | 1   | 1 975  | 75   | 65  | 1   | 118  | 25                                   | 146   | Finland                                    |
| Francia . . . . .                                     | 52 634  | 14 667   | 2 254  | 1 624   | 51  | 3 041  | 70 977                               | 9 639   | France                                     |
| Grecia . . . . .                                      | 1   | 278  | -  | 30  | -   | -  | 0                                    | 169   | Greece                                     |
| Holanda . . . . .                                     | 13 715  | 7 294  | 398  | 2 779   | -   | 11 859                                       | 4 129                                | 7 253   | Netherlands                                |
| Irlanda . . . . .                                     | 1 881   | 1 781  | 236  | 4 513   | 261   | 541  | 2 201                                | 6 091   | Ireland                                    |
| Italia . . . . .                                      | 20 371  | 3 590  | 1 802  | 53 716  | 1   | 1 113  | 4 376                                | 2 632   | Italy                                      |
| Luxemburgo . . . . .                                  | 6 341   | 8 680  | 94   | 855   | 265   | 701  | 3 537                                | 3 774   | Luxembourg                                 |
| Portugal . . . . .                                    | 10 966  | 3 071  | 1 180  | 5 263   | 6   | 2 930  | 4 114                                | 1 405   | Portugal                                   |
| Eslovenia . . . . .                                   | -   | 11   | -  | 22  | -   | -  | 35                                   | 4   | Slovenia                                   |
| Chipre . . . . .                                      | -   | 59   | -  | 1   | -   | -  | 56                                   | 36  | Cyprus                                     |
| Malta . . . . .                                       | 13  | 297  | -  | -   | -   | 41   | 49                                   | 200   | Malta                                      |
| Eslovaquia . . . . .                                  | 1   | 125  | -  | 1   | -   | -  | -                                    | 18  | Slovakia                                   |
| Estonia . . . . .                                     | -   | 17   | -  | -   | -   | -  | 0                                    | 16  | Estonia                                    |
| Letonia . . . . .                                     | -   | 9  | -  | -   | -   | -  | -                                    | 20  | Latvia                                     |
| Lituania . . . . .                                    | 0   | 16   | -  | -   | -   | -  | 2                                    | 23  | Lithuania                                  |
| <b>OTROS PAÍSES DE LA UE</b>                          | <b>1 026</b>                                  | <b>1 506</b>   | <b>507</b>   | <b>536</b>  | <b>-</b>  | <b>42</b>                                    | <b>3 156</b>                         | <b>1 727</b>  | <b>OTHER EU COUNTRIES</b>                  |
| Dinamarca . . . . .                                   | 27  | 243  | 293  | 115   | -   | 12   | 1 383                                | 374   | Denmark                                    |
| Suecia . . . . .                                      | 30  | 486  | 186  | 225   | -   | 30   | 26                                   | 516   | Sweden                                     |
| RESTO . . . . .                                       | 969   | 778  | 28   | 196   | -   | -  | 1 747                                | 837   | REST                                       |
| <b>RESTO DEL MUNDO EX-<br/>CLUIDA LA UE . . . . .</b> | <b>82 129</b>                                 | <b>59 815</b>  | <b>9 058</b>   | <b>12 848</b>   | <b>2 134</b>  | <b>72 720</b>                                | <b>46 763</b>                        | <b>42 554</b>   | <b>REST OF THE WORLD,<br/>EXCLUDING EU</b> |
| Reino Unido . . . . .                                 | 30 751  | 9 330  | 2 584  | 2 403   | 124   | 16 299                                       | 19 754                               | 7 161   | United Kingdom                             |
| RESTO . . . . .                                       | 51 378  | 50 485   | 6 473  | 10 444  | 2 010   | 56 421                                       | 27 009                               | 35 393  | REST                                       |
| <b>TOTAL . . . . .</b>                                | <b>553 804</b>                                | <b>1 373 572</b>   | <b>25 008</b>  | <b>448 084</b>  | <b>3 346</b>  | <b>178 466</b>                               | <b>554 212</b>                       | <b>1 613 243</b>  | <b>TOTAL</b>                               |

September 2020 Data  
**8.24 Main assets and liabilities**  
**of other MFIs, by country**

EUR millions  
**8. OTHER MONETARY FINANCIAL INSTITUTIONS**  
**B) Assets and liabilities figures obtained**  
**from the euro area statistical returns**

**8. OTRAS INSTITUCIONES FINANCIERAS MONETARIAS**  
**B) Detalles del activo y del pasivo obtenidos de**  
**los estados estadístico-contables de la zona del euro**

**8.25 Detalle por monedas de los**  
**principales activos y pasivos**

Datos referidos a Septiembre de 2020

Millones de euros

|  | Total/<br>Total | Euros/<br>Euros | Resto de monedas/Other currencies                 |             |            |                    |                                     |   |
|--|-----------------|-----------------|---|-------------|------------|--------------------|-------------------------------------|---|
|  |                 |                 | Resto de monedas UE (no UME)/ Other UE currencies | \$ USA/ USD | Yenes/ JPY | Franco suizos/ CHF | Otras monedas/ Remaining currencies |   |
|  | 1= 2 a 7        | 2               | 3   | 4           | 5          | 6                  | 7                                   |   |
| <b>POSICION FRENTE A RESIDENTES EN ESPAÑA</b>                          |                 |                 |   |             |            |                    |                                     | <b>POSITION VIS-A-VIS RESIDENTS IN SPAIN</b>                          |
| <b>ACTIVO</b>  |                 |                 |   |             |            |                    |                                     | <b>ASSETS</b>   |
| Préstamos y créditos a otros sectores . . . . .                        | 1 262 692       | 1 251 462       | 19  | 7 158       | 2 211      | 920                | 922                                 | Loans to other sectors  |
| Valores representativos de deuda de IFM . . . . .                      | 8 515           | 8 486           | -   | 32          | -          | -                  | -2                                  | MFIs' holdings of Debt securities                                     |
| Valores representativos de deuda. . . . . de otros sectores            | 365 244         | 365 131         | -   | 83          | 0          | -                  | 30                                  | Other sectors' holdings of Debt securities                            |
| <b>PASIVO</b>  |                 |                 |   |             |            |                    |                                     | <b>LIABILITIES</b>  |
| Depósitos de IFM. . . . .  | 378 541         | 373 939         | 91  | 3 465       | 52         | 50                 | 944                                 | MFIs' deposits  |
| Depósitos de otros sectores . . . . .                                  | 1 526 818       | 1 506 759       | 219   | 16 895      | 644        | 297                | 2 004                               | Other sectors' deposits   |
| <b>POSICION FRENTE A RESIDENTES EN PAISES UEM (SIN INCLUIR ESPAÑA)</b> |                 |                 |   |             |            |                    |                                     | <b>POSITION VIS-A-VIS OTHER EURO AREA COUNTRIES (EXCLUDING SPAIN)</b> |
| <b>ACTIVO</b>  |                 |                 |   |             |            |                    |                                     | <b>ASSETS</b>   |
| Préstamos y créditos a otros sectores . . . . .                        | 49 558          | 45 071          | 47  | 4 161       | 17         | 5                  | 257                                 | Loans to other sectors  |
| Valores representativos de deuda de IFM . . . . .                      | 6 928           | 6 652           | -   | 277         | -          | -                  | -2                                  | MFIs' holdings of Debt securities                                     |
| Valores representativos de deuda. . . . . de otros sectores            | 69 456          | 67 122          | 0   | 2 186       | -          | 1                  | 146                                 | Other sectors' holdings of Debt securities                            |
| <b>PASIVO</b>  |                 |                 |   |             |            |                    |                                     | <b>LIABILITIES</b>  |
| Depósitos de IFM. . . . .  | 125 752         | 108 643         | 217   | 12 033      | 368        | 320                | 4 171                               | MFIs' deposits  |
| Depósitos de otros sectores . . . . .                                  | 42 144          | 33 021          | 2   | 6 281       | 4          | 246                | 2 591                               | Other sectors' deposits   |
| <b>POSICION FRENTE A RESIDENTES EN EL RESTO DEL MUNDO</b>              |                 |                 |   |             |            |                    |                                     | <b>POSITION VIS-A-VIS REST OF THE WORLD</b>                           |
| <b>ACTIVO</b>  |                 |                 |   |             |            |                    |                                     | <b>ASSETS</b>   |
| Préstamos y créditos a IFM . . . . .                                   | 83 154          | 22 685          | 2 769   | 42 004      | 1 442      | 379                | 13 874                              | Loans to MFIs   |
| Préstamos y créditos a otros sectores . . . . .                        | 61 322          | 19 279          | 403   | 34 991      | 95         | 603                | 5 950                               | Loans to other sectors  |
| Valores representativos de deuda de IFM . . . . .                      | 8 780           | 3 220           | 144   | 4 327       | -          | -                  | 1 089                               | MFIs' holdings of Debt securities                                     |
| Valores representativos de deuda. . . . . de otros sectores            | 14 168          | 5 471           | 43  | 4 326       | 2 766      | 1                  | 1 561                               | Other sectors' holdings of Debt securities                            |
| <b>PASIVO</b>  |                 |                 |   |             |            |                    |                                     | <b>LIABILITIES</b>  |
| Depósitos de IFM. . . . .  | 49 919          | 22 052          | 108   | 21 693      | 203        | 25                 | 5 838                               | MFIs' deposits  |
| Depósitos de otros sectores . . . . .                                  | 44 281          | 30 119          | 61  | 12 364      | 26         | 33                 | 1 679                               | Other sectors' deposits   |
| <b>POSICION FRENTE A UNIDADES NO CLASIFICADAS POR RESIDENCIA</b>       |                 |                 |   |             |            |                    |                                     | <b>POSITION VIS-A-VIS UNITS NOT CLASSIFIED BY RESIDENCE</b>           |
| <b>PASIVO</b>  |                 |                 |   |             |            |                    |                                     | <b>LIABILITIES</b>  |
| Valores representativos de deuda emitidos.                             | 255 105         | 216 048         | 137   | 29 701      | 2 438      | 1 842              | 4 939                               | Debt securities issued  |

September 2020 Data  
**8.25 Main assets and liabilities**  
**of other MFIs, by currency**

*Euro millions*  
**8.OTHER MONETARY FINANCIAL INSTITUTIONS**  
**B) Assets and liabilities figures obtained from**  
**the euro area statistical returns**

**8. OTRAS INSTITUCIONES FINANCIERAS MONETARIAS**  
**C) Balances de los componentes de OIFM**

**8.B Balance de las entidades de crédito y EFC. Detalle por entidades**

Datos referidos a Diciembre de 2020

Millones de euros

|   | Entidades de crédito y EFC/<br>Credit institutions and CFIs<br><br>(8.31 a/<br>to 8.34)<br><br>B=C+D+E | Entidades de depósito/<br>Deposit institutions<br><br>(8.41 a/<br>to 8.44)<br><br>C | Instituto de Crédito Oficial/<br>Official Credit Institute<br><br>D | EFC/<br>CFI<br><br>(8.51 a/<br>to 8.54)<br><br>E |   |
|---|--|---|---|--|---|
| <b>ACTIVO</b>   |  |   |   |  | <b>ASSETS</b>                             |
| <b>1 A. RESIDENTES EN ESPAÑA . . . . .</b>                            | <b>2 080 454</b>   | <b>2 003 822</b>  | <b>31 462</b>   | <b>45 170</b>                                    | <b>1 A. DOMESTIC</b>                      |
| <b>2 2. Préstamos y créditos . . . . .</b>                            | <b>1 632 467</b>   | <b>1 566 856</b>  | <b>22 680</b>   | <b>42 931</b>                                    | <b>2 2. Loans</b>                         |
| 3 2e. Del cual: euros . . . . .                                       | 1 618 969  | 1 554 491   | 22 083  | 42 395   | 3 2e. Of which: euro                      |
| 4 IFM . . . . .   | 358 809  | 345 612   | 12 040  | 1 157  | 4 MFIs                                    |
| 5 2e. Del cual: euros . . . . .                                       | 356 313  | 343 331   | 11 827  | 1 155  | 5 2e. Of which: euro                      |
| 6 Administraciones Públicas . . . . .                                 | 77 332   | 74 426  | 2 449   | 457  | 6 General government                      |
| 7 2e. Del cual: euros . . . . .                                       | 77 332   | 74 426  | 2 449   | 457  | 7 2e. Of which: euro                      |
| 8 Otros sectores residentes . . . . .                                 | 1 196 325  | 1 146 817   | 8 191   | 41 317   | 8 Other resident sectors                  |
| 9 2e. Del cual: euros . . . . .                                       | 1 185 323  | 1 136 733   | 7 807   | 40 784   | 9 2e. Of which: euro                      |
| <b>10 3. Valores representativos de deuda . . . . .</b>               | <b>372 591</b>   | <b>362 930</b>  | <b>7 960</b>  | <b>1 701</b>                                     | <b>10 3. Debt securities</b>              |
| 11 3e. Del cual: euros . . . . .                                      | 372 465  | 362 804   | 7 960   | 1 701  | 11 3e. Of which: euro                     |
| 12 IFM . . . . .  | 8 880  | 8 876   | 4   | -  | 12 MFIs                                   |
| 13 3e. Del cual: euros . . . . .                                      | 8 864  | 8 860   | 4   | -  | 13 3e. Of which: euro                     |
| 14 Administraciones Públicas . . . . .                                | 197 289  | 190 304   | 6 985   | -  | 14 General government                     |
| 15 3e. Del cual: euros . . . . .                                      | 197 199  | 190 214   | 6 985   | -  | 15 3e. Of which: euro                     |
| 16 Otros sectores residentes . . . . .                                | 166 421  | 163 750   | 970   | 1 701  | 16 Other resident sectors                 |
| 17 3e. Del cual: euros . . . . .                                      | 166 402  | 163 731   | 970   | 1 701  | 17 3e. Of which: euro                     |
| <b>18 4. Participaciones en Fondos de Inversión . . . . .</b>         | <b>2 199</b>   | <b>2 199</b>  | <b>-</b>  | <b>-</b>   | <b>18 4. Investment fund shares/units</b> |
| 19 Instituciones Financieras . . . . .                                | 2 199  | 2 199   | -   | -  | 19 Financial Institutions                 |
| 20 4e. Del cual: euros . . . . .                                      | 2 195  | 2 195   | -   | -  | 20 4e. Of which: euro                     |
| <b>21 5. Participaciones en el capital . . . . .</b>                  | <b>73 197</b>  | <b>71 837</b>   | <b>823</b>  | <b>538</b>                                       | <b>21 5. Equity</b>                       |
| 22 IFM . . . . .  | 16 875   | 16 847  | -   | 28   | 22 MFIs                                   |
| 23 Otros sectores residentes . . . . .                                | 56 322   | 54 990  | 823   | 510  | 23 Other resident sectors                 |
| <b>24 B. RESIDENTES EN OTROS PAISES DE LA ZONA DEL EURO . . . . .</b> | <b>281 392</b>   | <b>277 234</b>  | <b>659</b>  | <b>3 499</b>                                     | <b>24 B. OTHER EURO AREA COUNTRIES</b>    |
| <b>25 2. Préstamos y créditos . . . . .</b>                           | <b>161 545</b>   | <b>157 988</b>  | <b>494</b>  | <b>3 063</b>                                     | <b>25 2. Loans</b>                        |
| 26 2e. Del cual: euros . . . . .                                      | 145 220  | 141 844   | 475   | 2 901  | 26 2e. Of which: euro                     |
| 27 IFM . . . . .  | 114 308  | 113 368   | 319   | 622  | 27 MFIs                                   |
| 28 2e. Del cual: euros . . . . .                                      | 102 245  | 101 364   | 300   | 581  | 28 2e. Of which: euro                     |
| 29 Administraciones Públicas . . . . .                                | 237  | 237   | -   | -  | 29 General government                     |
| 30 2e. Del cual: euros . . . . .                                      | 237  | 237   | -   | -  | 30 2e. Of which: euro                     |
| 31 Otros sectores residentes . . . . .                                | 46 999   | 44 382  | 175   | 2 441  | 31 Other resident sectors                 |
| <b>32 3. Valores representativos de deuda . . . . .</b>               | <b>77 425</b>  | <b>76 974</b>   | <b>95</b>   | <b>357</b>                                       | <b>32 3. Debt securities</b>              |
| 33 3e. Del cual: euros . . . . .                                      | 74 857   | 74 406  | 95  | 357  | 33 3e. Of which: euro                     |
| 34 IFM . . . . .  | 6 619  | 6 619   | -   | -  | 34 MFIs                                   |
| 35 3e. Del cual: euros . . . . .                                      | 6 346  | 6 346   | -   | -  | 35 3e. Of which: euro                     |
| 36 Administraciones Públicas . . . . .                                | 57 178   | 57 178  | -   | -  | 36 General government                     |
| 37 3e. Del cual: euros . . . . .                                      | 56 812   | 56 812  | -   | -  | 37 3e. Of which: euro                     |
| 38 Otros sectores residentes . . . . .                                | 13 628   | 13 177  | 95  | 357  | 38 Other resident sectors                 |
| 39 3e. Del cual: euros . . . . .                                      | 11 699   | 11 248  | 95  | 357  | 39 3e. Of which: euro                     |
| <b>40 4. Participaciones en Fondos de Inversión . . . . .</b>         | <b>578</b>   | <b>578</b>  | <b>-</b>  | <b>-</b>   | <b>40 4. Investment fund shares/units</b> |
| 41 IFM . . . . .  | 578  | 578   | -   | -  | 41 MFIs                                   |
| 42 4e. Del cual: euros . . . . .                                      | 551  | 551   | -   | -  | 42 4e. Of which: euro                     |
| <b>43 5. Participaciones en el capital . . . . .</b>                  | <b>41 845</b>  | <b>41 695</b>   | <b>70</b>   | <b>80</b>  | <b>43 5. Equity</b>                       |
| 44 IFM . . . . .  | 7 335  | 7 265   | 70  | -  | 44 MFIs                                   |
| 45 Otros sectores residentes . . . . .                                | 34 510   | 34 430  | 0   | 80   | 45 Other resident sectors                 |

December 2020 data

EUR millions

**8.B Balance sheet of credit institutions and CFIs by institutional grouping**

**8. OTHER MONETARY FINANCIAL INSTITUTIONS C) Balance sheet of the institutional groupings of other MFIs**

Véanse notas al final del capítulo./ See notes at the end of the chapter.

**8. OTRAS INSTITUCIONES FINANCIERAS MONETARIAS**  
**C) Balances de los componentes de OIFM**

**8.B Balance de las entidades de crédito y EFC. Detalle por entidades**

Datos referidos a Diciembre de 2020

Millones de euros

|  | Entidades de crédito y EFC/<br>Credit institutions and CFIs<br>(8.31 a/ to 8.34) | Entidades de depósito/<br>Deposit institutions<br>(8.41 a/ to 8.44) | Instituto de Crédito Oficial/<br>Official Credit Institute<br>D | EFC/<br>CFI<br>(8.51 a/ to 8.54) |                                    |
|--|--|---|---|----------------------------------|------------------------------------|
|  | B=C+D+E  | C   | D   | E                                |                                    |
| <b>ACTIVO (continuación)</b>                           |  |   |   |                                  | <b>ASSETS (continued)</b>          |
| 46 C. RESTO DEL MUNDO . . . . .                        | 232 140  | 228 084   | 2 118   | 1 938                            | 46 C. REST OF THE WORLD            |
| 47 2. Préstamos y créditos . . . . .                   | 136 322  | 132 396   | 2 093   | 1 833                            | 47 2. Loans                        |
| 48 2e. Del cual: euros . . . . .                       | 37 157   | 35 903  | 537   | 1 192                            | 48 2e. Of which: euro              |
| 49 3. Valores representativos de deuda . . . . .       | 24 396   | 24 385  | 11  | -                                | 49 3. Debt securities              |
| 50 3e. Del cual: euros . . . . .                       | 7 617  | 13 132  | -   | -                                | 50 3e. Of which: euro              |
| 51 4. Participaciones en Fondos de Inversión . . . . . | 505  | 505   | -   | -                                | 51 4. Investment fund shares/units |
| 52 5e. Del cual: euros . . . . .                       | -  | -   | -   | -                                | 52 5e. Of which: euro              |
| 53 5. Participaciones en el capital . . . . .          | 70 917   | 70 798  | 13  | 105                              | 53 5. Equity                       |
| 54 5e. Del cual: euros . . . . .                       | -  | -   | -   | -                                | 54 5e. Of which: euro              |
| 55 D. SIN CLASIFICAR . . . . .                         | 301 754  | 298 906   | 658   | 2 190                            | 55 D. UNCLASSIFIED                 |
| 56 1. Efectivo (todas las monedas) . . . . .           | 8 588  | 8 588   | 0   | 0                                | 56 1. Cash (all currencies)        |
| 57 1e. Del cual: euros . . . . .                       | 8 359  | 8 359   | 0   | 0                                | 57 1e. Of which: euro              |
| 58 6. Activo fijo . . . . .                            | 40 082   | 39 186  | 92  | 804                              | 58 6. Fixed assets                 |
| 59 7. Otros activos . . . . .                          | 253 083  | 251 132   | 566   | 1 386                            | 59 7. Remaining assets             |
| 60 7e. Del cual: euros . . . . .                       | 56 437   | 56 155  | 154   | 128                              | 60 7e. Of which: euro              |
| 61 TOTAL ACTIVO . . . . .                              | 2 895 740  | 2 808 046   | 34 896  | 52 797                           | 61 TOTAL ASSETS                    |
| 62 e Euros . . . . .                                   | 2 438 315  | 2 357 303   | 31 721  | 49 292                           | 62 e Euro                          |
| 63 x Monedas distintas del euro . . . . .              | 154 253  | 150 249   | 2 665   | 1 339                            | 63 x Other currencies              |
| 64 s/c Sin clasificar por monedas . . . . .            | 303 171  | 300 495   | 510   | 2 167                            | 64 n/c Not classified by currency  |

December 2020 data

**8.B Balance sheet of credit institutions and CFIs by institutional grouping**

EUR millions

**8. OTHER MONETARY FINANCIAL INSTITUTIONS C) Balance sheet of the institutional groupings of other MFIs**

Véanse notas al final del capítulo./ See notes at the end of the chapter.

**8. OTRAS INSTITUCIONES FINANCIERAS MONETARIAS**  
**C) Balances de los componentes de OIFM**

**8.B Balance de las entidades de crédito y EFC. Detalle por entidades**

Datos referidos a Diciembre de 2020

Millones de euros

|   | Entidades de crédito y EFC/<br>Credit institutions and CFIs<br>(8.31 a/ to 8.34) | Entidades de depósito/<br>Deposit institutions<br>(8.41 a/ to 8.44) | Instituto de Crédito Oficial/<br>Official Credit Institute | EFC/<br>CFI<br>(8.51 a/ to 8.54) |  |
|---|--|---|--|----------------------------------|--|
|   | B=C+D+E  | C   | D  | E                                |  |
| <b>PASIVO</b>   |  |   |  |                                  | <b>LIABILITIES</b>                           |
| <b>1 A. RESIDENTES EN ESPAÑA . . . . .</b>                                  | <b>1 947 298</b>   | <b>1 904 746</b>  | <b>4 603</b>   | <b>37 949</b>                    | <b>1 A. DOMESTIC</b>                         |
| <b>2 9. Depósitos . . . . .</b>   | <b>1 947 298</b>   | <b>1 904 746</b>  | <b>4 603</b>   | <b>37 949</b>                    | <b>2 9. Deposits</b>                         |
| 3 9e. Del cual: euros . . . . .   | 1 920 974  | 1 879 538   | 4 591  | 36 846                           | 3 9e. Of which: euro                         |
| 4 IFM . . . . .   | 371 858  | 337 681   | 3 189  | 30 987                           | 4 MFIs                                       |
| 5 9e. Del cual: euros . . . . .   | 366 528  | 333 468   | 3 177  | 29 884                           | 5 9e. Of which: euro                         |
| 6 Administración Central . . . . .  | 17 302   | 15 965  | 1 338  | -                                | 6 Central government                         |
| 7 9e. Del cual: euros . . . . .   | 17 254   | 15 916  | 1 338  | -                                | 7 9e. Of which: euro                         |
| 8 Otras Administraciones Públicas . . . . .                                 | 63 453   | 63 452  | -  | 1                                | 8 Other general government                   |
| 9 9e. Del cual: euros . . . . .   | 63 446   | 63 445  | -  | 1                                | 9 9e. Of which: euro                         |
| 10 Otros sectores residentes . . . . .                                      | 1 494 686  | 1 487 649   | 76   | 6 961                            | 10 Other resident sectors                    |
| 11 9e. Del cual: euros . . . . .  | 1 473 746  | 1 466 709   | 76   | 6 961                            | 11 9e. Of which: euro                        |
| <b>12 10. Participaciones de los fondos del mercado monetario . . . . .</b> | <b>-</b>   | <b>-</b>  | <b>-</b>   | <b>-</b>                         | <b>12 10. Money market fund shares/units</b> |
| <b>13 B. RESIDENTES EN OTROS PAÍSES DE LA ZONA DEL EURO . . . . .</b>       | <b>147 817</b>   | <b>141 561</b>  | <b>574</b>   | <b>5 681</b>                     | <b>13 B. OTHER EURO AREA COUNTRIES</b>       |
| <b>14 9. Depósitos . . . . .</b>  | <b>147 817</b>   | <b>141 561</b>  | <b>574</b>   | <b>5 681</b>                     | <b>14 9. Deposits</b>                        |
| 15 9e. Del cual: euros . . . . .  | 124 418  | 118 227   | 574  | 5 616                            | 15 9e. Of which: euro                        |
| 16 IFM . . . . .  | 107 029  | 102 936   | 574  | 3 519                            | 16 MFIs                                      |
| 17 9e. Del cual: euros . . . . .  | 93 041   | 88 966  | 574  | 3 501                            | 17 9e. Of which: euro                        |
| 18 Administración Central . . . . .   | 121  | 121   | -  | -                                | 18 Central government                        |
| 19 9e. Del cual: euros . . . . .  | 121  | 121   | -  | -                                | 19 9e. Of which: euro                        |
| 20 Otras Administraciones Públicas . . . . .                                | 13   | 13  | -  | -                                | 20 Other general government                  |
| 21 9e. Del cual: euros . . . . .  | 13   | 13  | -  | -                                | 21 9e. Of which: euro                        |
| 22 Otros sectores residentes . . . . .                                      | 40 653   | 38 492  | -  | 2 162                            | 22 Other resident sectors                    |
| 23 9e. Del cual: euros . . . . .  | 31 243   | 29 127  | -  | 2 116                            | 23 9e. Of which: euro                        |
| <b>24 10. Participaciones de los fondos del mercado monetario . . . . .</b> | <b>-</b>   | <b>-</b>  | <b>-</b>   | <b>-</b>                         | <b>24 10. Money market fund shares/units</b> |
| <b>25 C. RESTO DEL MUNDO . . . . .</b>                                      | <b>93 410</b>  | <b>86 325</b>   | <b>6 974</b>   | <b>112</b>                       | <b>25 C. REST OF THE WORLD</b>               |
| <b>26 9. Depósitos (total) . . . . .</b>                                    | <b>93 410</b>  | <b>86 325</b>   | <b>6 974</b>   | <b>112</b>                       | <b>26 9. Deposits (total)</b>                |
| 27 9e. Del cual: euros . . . . .  | 52 137   | 47 113  | 4 912  | 112                              | 27 9e. Of which: euro                        |
| <b>28 10. Participaciones de los fondos del mercado monetario . . . . .</b> | <b>-</b>   | <b>-</b>  | <b>-</b>   | <b>-</b>                         | <b>28 10. Money market fund shares/units</b> |
| <b>29 D. SIN CLASIFICAR . . . . .</b>                                       | <b>707 215</b>   | <b>675 414</b>  | <b>22 745</b>  | <b>9 056</b>                     | <b>29 D. UNCLASSIFIED</b>                    |
| <b>30 11. Valores representativos de deuda emitidos . . . . .</b>           | <b>249 201</b>   | <b>233 877</b>  | <b>15 294</b>  | <b>30</b>                        | <b>30 11. Debt securities issued</b>         |
| 31 11e. Del cual: euros . . . . .   | 211 073  | 202 202   | 8 841  | 30                               | 31 11e. In euro                              |
| 32 Del cual: hasta dos años . . . . .                                       | 10 784   | 10 454  | 300  | 30                               | 32 Of which: up to two years                 |
| 33 11x. Monedas distintas del euro . . . . .                                | 38 128   | 31 675  | 6 453  | -                                | 33 11x. In other currencies                  |
| 34 Del cual: hasta dos años . . . . .                                       | 9 788  | 3 898   | 5 891  | -                                | 34 Of which: up to two years                 |
| <b>35 13. Capital y reservas . . . . .</b>                                  | <b>261 587</b>   | <b>248 543</b>  | <b>5 774</b>   | <b>7 270</b>                     | <b>35 13. Capital and Reserves</b>           |
| <b>36 14. Otros pasivos . . . . .</b>                                       | <b>196 427</b>   | <b>192 995</b>  | <b>1 676</b>   | <b>1 756</b>                     | <b>36 14. Remaining liabilities</b>          |
| 37 14e. Del cual: euros . . . . .   | 46 210   | 41 033  | 466  | 140                              | 37 14e. Of which: euro                       |
| <b>38 TOTAL PASIVO . . . . .</b>  | <b>2 895 740</b>   | <b>2 808 046</b>  | <b>34 896</b>  | <b>52 797</b>                    | <b>38 TOTAL LIABILITIES</b>                  |
| <b>39 e Euros . . . . .</b>   | <b>2 350 045</b>   | <b>2 287 934</b>  | <b>19 367</b>  | <b>42 744</b>                    | <b>39 e Euro</b>                             |
| <b>40 x Monedas distintas del euro . . . . .</b>                            | <b>132 951</b>   | <b>123 234</b>  | <b>8 549</b>   | <b>1 168</b>                     | <b>40 x Other currencies</b>                 |
| <b>41 s/c Sin clasificar por monedas . . . . .</b>                          | <b>412 745</b>   | <b>396 879</b>  | <b>6 980</b>   | <b>8 885</b>                     | <b>41 n/c Not classified by currency</b>     |

December 2020 data

**8.B Balance sheet of credit institutions and CFIs by institutional grouping**

EUR millions

**8. OTHER MONETARY FINANCIAL INSTITUTIONS C) Balance sheet of the institutional groupings of other MFIs**

Véanse notas al final del capítulo./ See notes at the end of the chapter.

8. OTRAS INSTITUCIONES FINANCIERAS MONETARIAS  
C) Balance agregado de los componentes

8.31 Entidades de crédito y establecimientos financieros de crédito.  
Activo: resumen

mm de euros

|               | Total | Por residencia                      |  |                       |   |                                   | Por instrumentos                                 |   |   |               |                |   | Por monedas |                                       |                        |       |
|---------------|-------|-------------------------------------|--|-----------------------|---|-----------------------------------|--|---|---|---------------|----------------|---|-------------|---------------------------------------|------------------------|-------|
|               |       | Residen-<br>tes en<br>España<br>(a) | Residen-<br>tes en<br>otros<br>países<br>de la<br>zona<br>euro | Resto<br>del<br>mundo | Rúbri-<br>cas no<br>clasif.<br>por re-<br>siden-<br>cia del<br>emisor | Présta-<br>mos y<br>crédi-<br>tos | Valores<br>repre-<br>sentati-<br>vos de<br>deuda | Participa-<br>ciones<br>en Fondos<br>de<br>Inversión<br>(b) | Participa-<br>ciones<br>en el<br>capital<br>(c) | Efecti-<br>vo | Activo<br>fijo | Otros<br>activos<br>no cla-<br>sifica-<br>dos | Euros       | Monedas<br>distin-<br>tas del<br>euro | Sin<br>clasi-<br>ficar |       |
|               |       | 2                                   | 3  | 4                     | 5=10a12   | 6                                 | 7  | 8   | 9   | 10            | 11             | 12  | 13          | 14                                    | 15                     |       |
| <b>14</b>     | R     | 2 965,7                             | 2 266,5  | 171,5                 | 182,0   | 345,8                             | 1 810,4  | 608,3   | 3,2   | 198,1         | 7,6            | 46,9  | 291,3       | 2 559,8                               | 96,2                   | 309,7 |
| <b>15</b>     |       | 2 820,0                             | 2 125,4  | 179,7                 | 191,3   | 323,6                             | 1 770,7  | 528,5   | 3,5   | 193,7         | 8,0            | 48,0  | 267,7       | 2 403,3                               | 110,5                  | 306,3 |
| <b>16</b>     |       | 2 718,0                             | 2 034,1  | 184,5                 | 189,0   | 310,3                             | 1 722,3  | 493,5   | 0,0   | 190,1         | 7,5            | 43,7  | 259,2       | 2 300,5                               | 112,6                  | 305,0 |
| <b>17</b>     |       | 2 715,9                             | 2 046,0  | 199,6                 | 184,9   | 285,5                             | 1 770,2  | 457,5   | 0,0   | 200,4         | 8,1            | 38,4  | 239,0       | 2 317,6                               | 104,7                  | 293,7 |
| <b>18</b>     |       | 2 638,2                             | 1 928,2  | 222,3                 | 206,6   | 281,0                             | 1 729,9  | 443,5   | 0,0   | 181,8         | 8,7            | 34,7  | 237,6       | 2 210,2                               | 132,1                  | 295,8 |
| <b>19</b>     |       | 2 672,7                             | 1 876,2  | 262,3                 | 234,2   | 300,0                             | 1 743,7  | 430,2   | 0,0   | 195,9         | 9,3            | 41,0  | 249,7       | 2 205,1                               | 151,7                  | 315,9 |
| <b>19 Jul</b> |       | 2 676,0                             | 1 891,5  | 255,5                 | 214,6   | 314,5                             | 1 731,2  | 437,5   | 0,0   | 190,7         | 8,0            | 43,4  | 263,1       | 2 221,0                               | 132,5                  | 322,5 |
| <b>Ago</b>    |       | 2 700,4                             | 1 881,2  | 259,5                 | 217,6   | 342,1                             | 1 732,7  | 433,8   | 0,0   | 189,8         | 8,0            | 43,2  | 290,9       | 2 221,7                               | 137,5                  | 341,1 |
| <b>Sep</b>    |       | 2 689,7                             | 1 874,8  | 254,6                 | 225,3   | 335,0                             | 1 726,5  | 434,2   | 0,0   | 192,1         | 7,8            | 43,2  | 284,0       | 2 201,6                               | 148,7                  | 339,4 |
| <b>Oct</b>    |       | 2 685,8                             | 1 883,9  | 248,4                 | 227,1   | 326,3                             | 1 735,8  | 427,4   | 0,0   | 194,2         | 8,1            | 43,1  | 275,1       | 2 204,7                               | 144,9                  | 336,2 |
| <b>Nov</b>    |       | 2 715,4                             | 1 892,0  | 265,8                 | 228,8   | 328,8                             | 1 760,4  | 430,7   | 0,0   | 192,3         | 7,8            | 42,9  | 278,2       | 2 229,2                               | 147,9                  | 338,3 |
| <b>Dic</b>    |       | 2 672,7                             | 1 876,2  | 262,3                 | 234,2   | 300,0                             | 1 743,7  | 430,2   | 0,0   | 195,9         | 9,3            | 41,0  | 249,7       | 2 205,1                               | 151,7                  | 315,9 |
| <b>20 Ene</b> |       | 2 678,5                             | 1 866,6  | 274,2                 | 233,4   | 304,3                             | 1 755,0  | 419,1   | 0,0   | 196,8         | 8,0            | 41,3  | 255,0       | 2 203,2                               | 155,4                  | 319,9 |
| <b>Feb</b>    |       | 2 698,2                             | 1 865,1  | 276,7                 | 236,7   | 319,8                             | 1 761,4  | 420,0   | 0,0   | 193,0         | 7,7            | 41,3  | 270,9       | 2 210,9                               | 157,5                  | 329,9 |
| <b>Mar</b>    |       | 2 783,0                             | 1 893,7  | 283,5                 | 256,9   | 348,8                             | 1 813,4  | 435,6   | 0,0   | 182,4         | 8,9            | 41,4  | 298,6       | 2 249,4                               | 185,7                  | 347,9 |
| <b>Abr</b>    |       | 2 799,7                             | 1 922,0  | 288,8                 | 245,2   | 343,8                             | 1 825,5  | 446,2   | 0,0   | 181,2         | 8,4            | 41,3  | 294,1       | 2 282,1                               | 174,9                  | 342,7 |
| <b>May</b>    |       | 2 811,2                             | 1 942,0  | 301,2                 | 237,2   | 330,9                             | 1 840,1  | 457,1   | 0,0   | 179,4         | 7,8            | 41,1  | 282,1       | 2 316,4                               | 162,2                  | 332,7 |
| <b>Jun</b>    |       | 2 922,0                             | 2 048,5  | 312,2                 | 235,7   | 325,6                             | 1 949,0  | 467,4   | 0,0   | 176,9         | 7,7            | 40,9  | 277,0       | 2 438,3                               | 159,9                  | 323,8 |
| <b>Jul</b>    |       | 2 907,6                             | 2 061,7  | 292,6                 | 231,8   | 321,5                             | 1 936,8  | 470,4   | 0,0   | 175,8         | 8,2            | 40,7  | 272,6       | 2 441,7                               | 148,6                  | 317,3 |
| <b>Ago</b>    |       | 2 883,0                             | 2 058,9  | 279,3                 | 234,3   | 310,4                             | 1 923,7  | 470,1   | 0,0   | 175,5         | 7,8            | 40,6  | 262,0       | 2 420,3                               | 153,2                  | 309,4 |
| <b>Sep</b>    |       | 2 885,2                             | 2 052,9  | 283,9                 | 241,1   | 307,3                             | 1 926,4  | 469,6   | 0,0   | 178,5         | 7,6            | 40,3  | 259,4       | 2 417,7                               | 158,2                  | 309,2 |
| <b>Oct</b>    |       | 2 866,8                             | 2 042,7  | 281,0                 | 238,0   | 305,1                             | 1 913,5  | 465,3   | 0,0   | 179,5         | 7,7            | 40,1  | 257,3       | 2 403,2                               | 156,2                  | 307,4 |
| <b>Nov</b>    |       | 2 895,6                             | 2 073,9  | 282,2                 | 239,3   | 300,2                             | 1 940,4  | 466,8   | 0,0   | 184,8         | 7,4            | 40,1  | 252,7       | 2 435,0                               | 155,2                  | 305,4 |
| <b>Dic</b>    | P     | 2 895,7                             | 2 080,5  | 281,4                 | 232,1   | 301,8                             | 1 930,3  | 474,4   | 0,0   | 186,0         | 8,6            | 40,1  | 253,1       | 2 438,3                               | 154,3                  | 303,2 |

Véanse notas al final del capítulo



**8. OTRAS INSTITUCIONES FINANCIERAS MONETARIAS**  
C) Balance agregado de los componentes

**8.32 Entidades de crédito y establecimientos financieros de crédito.**  
Pasivo: resumen

mm de euros

|               | Total                      | Por residencia           |  |                 |   | Por instrumentos |   |   |                    |                               | Por monedas |                            |                |       |
|---------------|----------------------------|--------------------------|--|-----------------|---|------------------|---|---|--------------------|-------------------------------|-------------|----------------------------|----------------|-------|
|               |                            | Residentes en España (a) | Residentes en otros países de la zona euro | Resto del mundo | Rúbricas no clasificadas por residencia del tenedor | Depósitos        | Participaciones en fondos del mercado monetario | Valores representativos de deuda emitidos | Capital y reservas | Otros pasivos no clasificados | Euros       | Monedas distintas del euro | Sin clasificar |       |
|               |                            |                          |  |                 |   |                  |   |   |                    |                               |             |                            |                | 2     |
|               | =11a13<br>=6a10=<br>1=2a5= |                          |  |                 |   |                  |   |   |                    |                               |             |                            |                |       |
| <b>14</b>     | R                          | 2 965,7                  | 1 794,1                                    | 207,4           | 115,4   | 848,9            | 2 116,8   | 7,3                                       | 260,1              | 336,1                         | 252,7       | 2 363,1                    | 104,0          | 498,6 |
| <b>15</b>     |                            | 2 820,0                  | 1 755,5                                    | 188,3           | 111,7   | 764,5            | 2 055,5   | 8,3                                       | 232,5              | 310,4                         | 221,6       | 2 249,4                    | 110,9          | 459,8 |
| <b>16</b>     |                            | 2 718,0                  | 1 714,4                                    | 170,5           | 112,0   | 721,2            | 1 996,9   | 9,7                                       | 207,6              | 298,3                         | 215,3       | 2 163,8                    | 105,4          | 448,9 |
| <b>17</b>     |                            | 2 715,9                  | 1 722,9                                    | 165,2           | 110,1   | 717,8            | 1 998,2   | 7,1                                       | 227,5              | 292,6                         | 197,7       | 2 172,4                    | 103,6          | 439,9 |
| <b>18</b>     |                            | 2 638,2                  | 1 692,0                                    | 151,3           | 113,2   | 681,6            | 1 956,6   | 6,8                                       | 230,0              | 269,3                         | 182,2       | 2 102,9                    | 122,2          | 413,1 |
| <b>19</b>     |                            | 2 672,7                  | 1 698,2                                    | 164,6           | 101,1   | 708,8            | 1 963,9   | 3,8                                       | 247,2              | 268,2                         | 193,4       | 2 120,6                    | 134,5          | 417,6 |
| <b>19 Jul</b> |                            | 2 676,0                  | 1 701,5                                    | 157,1           | 96,1  | 721,3            | 1 954,7   | 5,6                                       | 236,1              | 268,1                         | 217,2       | 2 120,6                    | 121,4          | 434,0 |
| <b>Ago</b>    |                            | 2 700,4                  | 1 704,8                                    | 158,6           | 101,3   | 735,7            | 1 964,7   | 5,6                                       | 236,2              | 267,3                         | 232,1       | 2 135,5                    | 125,0          | 439,9 |
| <b>Sep</b>    |                            | 2 689,7                  | 1 690,1                                    | 151,8           | 106,7   | 741,1            | 1 948,6   | 3,8                                       | 240,1              | 268,4                         | 232,6       | 2 114,2                    | 131,5          | 444,0 |
| <b>Oct</b>    |                            | 2 685,8                  | 1 689,6                                    | 166,5           | 95,4  | 734,3            | 1 951,5   | 3,8                                       | 241,6              | 267,3                         | 225,4       | 2 116,8                    | 129,2          | 439,8 |
| <b>Nov</b>    |                            | 2 715,4                  | 1 712,1                                    | 171,0           | 99,3  | 732,9            | 1 982,4   | 3,7                                       | 246,7              | 267,8                         | 218,5       | 2 148,1                    | 133,5          | 433,8 |
| <b>Dic</b>    |                            | 2 672,7                  | 1 698,2                                    | 164,6           | 101,1   | 708,8            | 1 963,9   | 3,8                                       | 247,2              | 268,2                         | 193,4       | 2 120,6                    | 134,5          | 417,6 |
| <b>20 Ene</b> |                            | 2 678,5                  | 1 678,9                                    | 160,2           | 102,5   | 736,9            | 1 941,6   | 3,8                                       | 257,0              | 269,3                         | 210,6       | 2 101,7                    | 144,1          | 432,7 |
| <b>Feb</b>    |                            | 2 698,2                  | 1 684,5                                    | 171,1           | 106,1   | 736,5            | 1 961,8   | 3,6                                       | 261,2              | 269,2                         | 206,2       | 2 125,3                    | 149,5          | 423,5 |
| <b>Mar</b>    |                            | 2 783,0                  | 1 742,7                                    | 173,8           | 115,5   | 751,1            | 2 031,9   | 4,1                                       | 256,8              | 264,2                         | 230,0       | 2 181,8                    | 164,7          | 436,4 |
| <b>Abr</b>    |                            | 2 799,7                  | 1 778,2                                    | 167,2           | 105,9   | 748,4            | 2 051,3   | 4,1                                       | 254,1              | 263,9                         | 230,4       | 2 200,5                    | 162,2          | 437,0 |
| <b>May</b>    |                            | 2 811,2                  | 1 801,1                                    | 175,7           | 101,3   | 733,1            | 2 078,2   | 4,0                                       | 256,4              | 264,8                         | 211,8       | 2 227,1                    | 161,1          | 423,0 |
| <b>Jun</b>    |                            | 2 922,0                  | 1 901,9                                    | 171,6           | 102,1   | 746,4            | 2 175,6   | 3,9                                       | 259,3              | 259,0                         | 228,1       | 2 333,3                    | 155,1          | 433,5 |
| <b>Jul</b>    |                            | 2 907,6                  | 1 909,4                                    | 167,9           | 91,6  | 738,8            | 2 168,9   | 4,0                                       | 258,8              | 259,1                         | 220,8       | 2 337,8                    | 144,6          | 425,3 |
| <b>Ago</b>    |                            | 2 883,0                  | 1 907,0                                    | 163,9           | 93,5  | 718,5            | 2 164,4   | 4,1                                       | 256,0              | 259,5                         | 203,0       | 2 332,6                    | 139,7          | 410,7 |
| <b>Sep</b>    |                            | 2 885,2                  | 1 905,2                                    | 167,9           | 94,2  | 717,9            | 2 167,2   | 4,2                                       | 255,1              | 259,6                         | 203,2       | 2 333,7                    | 137,1          | 414,3 |
| <b>Oct</b>    |                            | 2 866,8                  | 1 900,8                                    | 162,3           | 92,6  | 711,1            | 2 155,6   | 4,3                                       | 252,9              | 259,4                         | 198,9       | 2 322,4                    | 134,9          | 409,4 |
| <b>Nov</b>    |                            | 2 895,6                  | 1 930,6                                    | 158,0           | 95,4  | 711,6            | 2 184,0   | 4,4                                       | 248,3              | 259,3                         | 204,0       | 2 348,6                    | 131,3          | 415,7 |
| <b>Dic</b>    | P                          | 2 895,7                  | 1 947,3                                    | 147,8           | 93,4  | 707,2            | 2 188,5   | 4,6                                       | 249,2              | 261,6                         | 196,4       | 2 350,0                    | 133,0          | 412,7 |

Véanse notas al final del capítulo

**8. OTRAS INSTITUCIONES FINANCIERAS MONETARIAS**  
C) Balance agregado de los componentes

**8.33 Entidades de crédito y establecimientos financieros de crédito.**  
Activo. Residentes en España

mm de euros

|               | Total | Préstamos y créditos |         |            |       |            |       |                                 |         | Valores representativos de deuda | Participaciones en Fondos de Inversión (a) | Participaciones en el capital (b) |          |       |
|---------------|-------|----------------------|---------|------------|-------|------------|-------|---------------------------------|---------|----------------------------------|--|-----------------------------------|----------|-------|
|               |       | Del cual             |         | Del cual   |       | Del cual   |       | Del cual                        |         |                                  |  |                                   | Del cual |       |
|               |       | Total                | Euros   | IFMs total | Euros | AAPP total | Euros | Otros sectores residentes total | Euros   |                                  |  |                                   | Total    | Euros |
|               |       | 12+13<br>1=2+10+     | 2=4+6+8 | 3=5+7+9    | 4     | 5          | 6     | 7                               | 8       |                                  |  |                                   | 9        | 10    |
| <b>14</b>     | R     | 2 266,5              | 1 639,9 | 1 621,8    | 179,6 | 175,7      | 101,3 | 101,3                           | 1 358,9 | 1 344,8                          | 525,6                                      | 521,4                             | 2,5      | 98,5  |
| <b>15</b>     |       | 2 125,4              | 1 584,4 | 1 565,4    | 192,1 | 187,7      | 90,0  | 90,0                            | 1 302,3 | 1 287,8                          | 452,7                                      | 448,8                             | 2,5      | 85,9  |
| <b>16</b>     |       | 2 034,1              | 1 531,1 | 1 510,6    | 193,3 | 188,0      | 88,5  | 88,5                            | 1 249,4 | 1 234,1                          | 420,7                                      | 417,7                             | 0,7      | 81,6  |
| <b>17</b>     |       | 2 046,0              | 1 570,5 | 1 552,7    | 268,3 | 264,4      | 78,1  | 78,1                            | 1 224,1 | 1 210,3                          | 386,0                                      | 385,8                             | 0,8      | 88,7  |
| <b>18</b>     |       | 1 928,2              | 1 492,8 | 1 475,9    | 247,4 | 244,3      | 69,0  | 68,9                            | 1 176,4 | 1 162,7                          | 361,0                                      | 360,9                             | 0,6      | 73,8  |
| <b>19</b>     |       | 1 876,2              | 1 454,7 | 1 437,7    | 228,8 | 225,0      | 66,9  | 66,9                            | 1 158,9 | 1 145,8                          | 341,7                                      | 341,5                             | 0,6      | 79,2  |
| <b>19 Jul</b> |       | 1 891,5              | 1 464,6 | 1 448,3    | 220,1 | 217,1      | 72,2  | 72,2                            | 1 172,3 | 1 158,9                          | 349,4                                      | 349,2                             | 0,6      | 76,8  |
| <b>Ago</b>    |       | 1 881,2              | 1 458,3 | 1 441,6    | 221,1 | 217,8      | 70,6  | 70,6                            | 1 166,6 | 1 153,3                          | 346,0                                      | 345,8                             | 0,7      | 76,3  |
| <b>Sep</b>    |       | 1 874,8              | 1 450,9 | 1 432,9    | 217,5 | 213,5      | 70,4  | 70,4                            | 1 163,0 | 1 149,0                          | 346,7                                      | 346,5                             | 0,6      | 76,5  |
| <b>Oct</b>    |       | 1 883,9              | 1 466,9 | 1 449,3    | 235,6 | 231,6      | 71,6  | 71,6                            | 1 159,7 | 1 146,1                          | 338,9                                      | 338,7                             | 0,6      | 77,5  |
| <b>Nov</b>    |       | 1 892,0              | 1 473,9 | 1 456,1    | 231,7 | 227,4      | 69,5  | 69,5                            | 1 172,7 | 1 159,3                          | 340,8                                      | 340,6                             | 0,6      | 76,6  |
| <b>Dic</b>    |       | 1 876,2              | 1 454,7 | 1 437,7    | 228,8 | 225,0      | 66,9  | 66,9                            | 1 158,9 | 1 145,8                          | 341,7                                      | 341,5                             | 0,6      | 79,2  |
| <b>20 Ene</b> |       | 1 866,6              | 1 457,8 | 1 440,5    | 229,0 | 224,8      | 74,3  | 74,3                            | 1 154,6 | 1 141,5                          | 329,4                                      | 329,2                             | 0,6      | 78,7  |
| <b>Feb</b>    |       | 1 865,1              | 1 458,6 | 1 442,7    | 238,4 | 235,0      | 69,6  | 69,6                            | 1 150,6 | 1 138,1                          | 328,3                                      | 328,1                             | 0,6      | 77,5  |
| <b>Mar</b>    |       | 1 893,7              | 1 474,1 | 1 457,0    | 239,3 | 235,9      | 72,4  | 72,4                            | 1 162,4 | 1 148,7                          | 344,3                                      | 344,2                             | 0,6      | 74,7  |
| <b>Abr</b>    |       | 1 922,0              | 1 494,8 | 1 478,7    | 241,9 | 239,3      | 72,3  | 72,3                            | 1 180,6 | 1 167,1                          | 352,4                                      | 352,2                             | 0,6      | 74,2  |
| <b>May</b>    |       | 1 942,0              | 1 505,9 | 1 490,3    | 237,4 | 234,6      | 72,3  | 72,3                            | 1 196,2 | 1 183,4                          | 360,8                                      | 360,7                             | 0,6      | 74,6  |
| <b>Jun</b>    |       | 2 048,5              | 1 603,4 | 1 588,4    | 319,2 | 316,5      | 73,3  | 73,3                            | 1 210,8 | 1 198,6                          | 369,9                                      | 369,7                             | 0,6      | 74,7  |
| <b>Jul</b>    |       | 2 061,7              | 1 613,6 | 1 599,6    | 344,9 | 342,3      | 72,6  | 72,6                            | 1 196,1 | 1 184,7                          | 374,2                                      | 374,0                             | 0,6      | 73,3  |
| <b>Ago</b>    |       | 2 058,9              | 1 609,5 | 1 595,4    | 345,2 | 342,1      | 72,1  | 72,1                            | 1 192,2 | 1 181,1                          | 375,8                                      | 375,6                             | 0,6      | 73,0  |
| <b>Sep</b>    |       | 2 052,9              | 1 605,4 | 1 591,5    | 342,8 | 340,1      | 70,9  | 70,9                            | 1 191,7 | 1 180,5                          | 373,5                                      | 373,4                             | 0,6      | 73,3  |
| <b>Oct</b>    |       | 2 042,7              | 1 602,4 | 1 588,2    | 338,1 | 335,2      | 73,6  | 73,6                            | 1 190,6 | 1 179,3                          | 366,9                                      | 366,7                             | 0,6      | 72,8  |
| <b>Nov</b>    |       | 2 073,9              | 1 632,2 | 1 618,4    | 357,1 | 354,4      | 75,2  | 75,2                            | 1 199,8 | 1 188,8                          | 366,3                                      | 366,1                             | 0,7      | 74,7  |
| <b>Dic</b>    | P     | 2 080,5              | 1 632,5 | 1 619,0    | 358,8 | 356,3      | 77,3  | 77,3                            | 1 196,3 | 1 185,3                          | 372,6                                      | 372,5                             | 2,2      | 73,2  |

Véanse notas al final del capítulo

8. OTRAS INSTITUCIONES FINANCIERAS MONETARIAS  
C) Balance agregado de los componentes

8.34 Entidades de crédito y EFC. Pasivo. Depósitos de los residentes en España: por sectores y detalle por instrumentos de los depósitos de otros sectores residentes

mm de euros

|                         | Por sectores       |                |                             |   |  |                    |                           |                           |                    |                  |          |     |                            |  |  |
|-------------------------|--------------------|----------------|-----------------------------|---|--|--------------------|---------------------------|---------------------------|--------------------|------------------|----------|-----|----------------------------|--|--|
|                         | Total<br>1=2+5+6+7 | I F M          |                             |   | AAPP                                     |                    | Otros sectores residentes |                           |                    |                  |          |     |                            |  | Mone-<br>das dis-<br>tin-<br>tas<br>euro<br>14 |
|                         |                    | Total<br>2=3+4 | EC,EDE,<br>EFC<br>y BE<br>3 | Fondos<br>del<br>merca-<br>do mo-<br>netario<br>4 | Admi-<br>nistra-<br>ción<br>Central<br>5 | Otras<br>AAPP<br>6 | Total<br>7=8+14           | En euros                  |                    |                  |          |     |                            |  |  |
|                         |                    |                |                             |   |  |                    |                           | Total<br>8=9+10+<br>12+13 | A la<br>vista<br>9 | A<br>plazo<br>10 | Del cual |     | Con<br>pre-<br>aviso<br>12 | Cesio-<br>nes<br>tempo-<br>rales<br>13 |  |
| Hasta<br>dos años<br>11 |                    |                |                             |   |  |                    |                           |                           |                    |                  |          |     |                            |  |  |
| <b>14</b>               | 1 794,1            | 314,3          | 310,2                       | 4,0   | 42,7                                     | 33,4               | 1 403,7                   | 1 376,2                   | 549,6              | 767,3            | 372,6    | 0,1 | 59,2                       | 27,5                                   |  |
| <b>15</b>               | 1 755,5            | 306,4          | 302,8                       | 3,6   | 40,8                                     | 36,2               | 1 372,1                   | 1 343,2                   | 636,9              | 664,7            | 352,0    | 0,1 | 41,6                       | 28,9                                   |  |
| <b>16</b>               | 1 714,4            | 291,3          | 288,2                       | 3,2   | 13,6                                     | 40,8               | 1 368,7                   | 1 340,8                   | 740,8              | 567,7            | 305,0    | 0,1 | 32,2                       | 27,9                                   |  |
| <b>17</b>               | 1 722,9            | 329,8          | 327,5                       | 2,3   | 14,5                                     | 47,3               | 1 331,4                   | 1 313,9                   | 844,5              | 441,6            | 218,6    | 0,1 | 27,8                       | 17,5                                   |  |
| <b>18</b>               | 1 692,0            | 290,6          | 287,8                       | 2,8   | 15,6                                     | 56,2               | 1 329,7                   | 1 314,3                   | 919,2              | 372,4            | 177,8    | 0,1 | 22,6                       | 15,4                                   |  |
| <b>19</b>               | 1 698,2            | 256,4          | 254,0                       | 2,5   | 15,4                                     | 54,0               | 1 372,3                   | 1 354,7                   | 1 006,7            | 329,1            | 150,0    | 0,3 | 18,5                       | 17,7                                   |  |
| <b>19 Jul</b>           | 1 701,5            | 279,7          | 276,9                       | 2,8   | 17,7                                     | 56,9               | 1 347,2                   | 1 331,6                   | 967,1              | 346,0            | 162,6    | 0,2 | 18,3                       | 15,5                                   |  |
| <i>Ago</i>              | 1 704,8            | 278,2          | 275,6                       | 2,6   | 16,3                                     | 58,7               | 1 351,5                   | 1 335,5                   | 974,0              | 342,8            | 160,9    | 0,2 | 18,4                       | 16,1                                   |  |
| <i>Sep</i>              | 1 690,1            | 262,7          | 260,2                       | 2,5   | 15,1                                     | 59,0               | 1 353,3                   | 1 336,9                   | 980,9              | 339,3            | 159,4    | 0,2 | 16,5                       | 16,4                                   |  |
| <i>Oct</i>              | 1 689,6            | 270,6          | 267,7                       | 2,9   | 16,2                                     | 59,9               | 1 342,8                   | 1 326,8                   | 974,1              | 334,8            | 156,3    | 0,3 | 17,7                       | 16,0                                   |  |
| <i>Nov</i>              | 1 712,1            | 271,2          | 268,6                       | 2,7   | 15,2                                     | 65,9               | 1 359,8                   | 1 343,2                   | 994,6              | 330,7            | 152,7    | 0,3 | 17,6                       | 16,6                                   |  |
| <i>Dic</i>              | 1 698,2            | 256,4          | 254,0                       | 2,5   | 15,4                                     | 54,0               | 1 372,3                   | 1 354,7                   | 1 006,7            | 329,1            | 150,0    | 0,3 | 18,5                       | 17,7                                   |  |
| <b>20 Ene</b>           | 1 678,9            | 259,0          | 255,5                       | 3,5   | 16,9                                     | 51,3               | 1 351,7                   | 1 335,1                   | 995,2              | 322,9            | 146,2    | 0,3 | 16,6                       | 16,6                                   |  |
| <i>Feb</i>              | 1 684,5            | 261,1          | 258,0                       | 3,1   | 14,4                                     | 53,1               | 1 356,1                   | 1 339,3                   | 1 005,1            | 318,8            | 143,5    | 0,3 | 15,0                       | 16,8                                   |  |
| <i>Mar</i>              | 1 742,7            | 300,9          | 298,2                       | 2,7   | 15,3                                     | 49,9               | 1 376,5                   | 1 357,7                   | 1 030,6            | 313,8            | 141,3    | 0,3 | 12,9                       | 18,8                                   |  |
| <i>Abr</i>              | 1 778,2            | 305,0          | 302,4                       | 2,6   | 15,3                                     | 53,1               | 1 404,8                   | 1 383,4                   | 1 058,4            | 311,7            | 138,9    | 0,3 | 13,0                       | 21,4                                   |  |
| <i>May</i>              | 1 801,1            | 312,2          | 309,6                       | 2,6   | 13,9                                     | 52,4               | 1 422,7                   | 1 402,0                   | 1 078,1            | 309,4            | 137,9    | 0,2 | 14,2                       | 20,7                                   |  |
| <i>Jun</i>              | 1 901,9            | 382,6          | 380,3                       | 2,3   | 13,6                                     | 58,9               | 1 446,8                   | 1 425,3                   | 1 097,4            | 309,6            | 135,2    | 0,1 | 18,1                       | 21,4                                   |  |
| <i>Jul</i>              | 1 909,4            | 388,1          | 385,2                       | 2,9   | 17,9                                     | 61,0               | 1 442,3                   | 1 422,1                   | 1 096,0            | 311,3            | 133,1    | 0,1 | 14,7                       | 20,2                                   |  |
| <i>Ago</i>              | 1 907,0            | 382,3          | 379,8                       | 2,5   | 16,2                                     | 62,6               | 1 446,0                   | 1 426,2                   | 1 099,9            | 309,9            | 133,1    | 0,1 | 16,2                       | 19,8                                   |  |
| <i>Sep</i>              | 1 905,2            | 378,5          | 376,0                       | 2,6   | 16,0                                     | 61,6               | 1 449,0                   | 1 429,0                   | 1 107,5            | 305,1            | 129,8    | 0,1 | 16,3                       | 20,0                                   |  |
| <i>Oct</i>              | 1 900,8            | 378,4          | 375,6                       | 2,9   | 17,0                                     | 62,5               | 1 442,8                   | 1 422,5                   | 1 103,9            | 302,5            | 128,4    | 0,1 | 15,9                       | 20,3                                   |  |
| <i>Nov</i>              | 1 930,6            | 379,3          | 376,3                       | 3,0   | 17,6                                     | 75,3               | 1 458,3                   | 1 437,8                   | 1 117,8            | 300,6            | 124,9    | 0,1 | 19,2                       | 20,5                                   |  |
| <i>Dic</i>              | P 1 947,3          | 371,9          | 369,7                       | 2,2   | 17,3                                     | 63,5               | 1 494,7                   | 1 473,7                   | 1 146,0            | 306,7            | 122,1    | 0,1 | 20,9                       | 20,9                                   |  |

**8. ENTIDADES DE CRÉDITO**  
**C) Balances de los componentes de OIFM**

**8.C Apéndice al balance. Determinación de los pasivos**  
**de las entidades de crédito sujetas a reservas mínimas (a),(b)**

Datos referidos a Noviembre de 2020

Millones de euros

|   | Serie en cuadro y columna/<br>Time series in table and column | Entidades de crédito/<br>Credit institutions |  |
|---|---|--|--|
| CONCEPTOS   | 1   | 2  | CONCEPTS   |
| <b>I. DEPÓSITOS EN LAS ENTIDADES DE CRÉDITO RESIDENTES, EXCEPTO LOS DE LAS ENTIDADES RESIDENTES EN LA ZONA EURO, BCNS Y BCE</b> |   |  | <b>I. DEPOSITS IN CREDIT INSTITUTIONS, EXCEPT OF EMU RESIDENTS CREDIT INSTITUTIONS, NCBs AND ECB</b> |
| <b>A. Sujetos a coeficiente de caja del 1 %</b>   | <b>8.35/2</b>   | <b>1 444 990</b>                             | <b>A. Subject to reserve ratio of 1 %</b>  |
| A.1. A la vista, a plazo hasta dos años y disponible con preaviso hasta dos años  | 8.35/2  | 1 444 990                                    | A.1. Overnight, with agreed maturity up to two years and redeemable at notice up to two years        |
| <b>B. Sujetos a coeficiente de caja cero</b>  | <b>-</b>  | <b>235 816</b>                               | <b>B. Subject to zero reserve ratio</b>  |
| B.1. A plazo a más de dos años  | 8.35/5  | 192 989                                      | B.1. With agreed maturity over two years   |
| B.2. Disponible con preaviso a más de dos años (inexistente para las IFMs residentes).  | -   | -  | B.2. Redeemable at notice over two years (it doesn't exist in residents MFIs)                        |
| B.3. Cesiones temporales  | 8.35/7  | 42 827                                       | B.3. Repos   |
| <b>II. INSTRUMENTOS NEGOCIABLES EMITIDOS POR ENTIDADES DE CRÉDITO</b>   |   |  | <b>II. NEGOTIABLE INSTRUMENTS ISSUED BY CREDIT INSTITUTIONS</b>                                      |
| <b>A. Sujetos a coeficiente de caja del 1 %</b>   | <b>8.35/3</b>   | <b>17 697</b>                                | <b>A. Subject to reserve ratio of 1 %</b>  |
| A.1. Valores representativos de deuda emitidos hasta dos años (neto)  | 8.35/3  | 17 697                                       | A.1. Debt securities issued up to two year (net)   |
| <b>B. Sujetos a coeficiente de caja cero</b>  | <b>8.35/6</b>   | <b>227 485</b>                               | <b>B. Subject to zero reserve ratio</b>  |
| B.1. Valores representativos de deuda emitidos a más de dos años (neto)   | 8.35/6  | 227 485                                      | B.1. Debt securities issued over two year (net)  |

November 2020 data

EUR millions

**8.C Appendix to Balance sheet. Determination of credit institutions' liabilities subject to minimum reserves (reserve base).**

**8.CREDIT INSTITUTIONS**  
**C) Balance sheet of the institutional groupings of other MFIs**

Véanse notas al final del capítulo./ See notes at the end of the chapter.

**8. OTRAS INSTITUCIONES FINANCIERAS MONETARIAS**  
**B) Balance agregado de las OIFM según**  
**los estados de la zona del euro**

**8.C Balance. Detalle por instituciones**

Datos referidos a Abril de 2016

Millones de euros

|   | Serie en cuadro y columna/<br>Time series in table and column | Otras instituciones financieras monetarias/<br>Other monetary financial institutions | Entidades de crédito y EFC<br>(Cuadro 8.D)/<br>Credit institutions and CFI<br>(Table 8.D) | FMM (a) y EDE<br>/<br>MMF (a) & ELMs |   |
|---|---|--|---|--------------------------------------|---|
|   |   | A=B+C  | B   | C                                    |   |
| ACTIVO  |   |  |   |                                      | ASSETS                                      |
| <b>1 A. RESIDENTES EN ESPAÑA . . . . .</b>                            | <b>8.2/2</b>  | <b>2 119 797</b>   | <b>2 114 136</b>  | <b>5 661</b>                         | <b>1 A. DOMESTIC</b>                        |
| <b>2 2. Préstamos y créditos . . . . .</b>                            | <b>8.4/2</b>  | <b>1 559 600</b>   | <b>1 556 230</b>  | <b>3 370</b>                         | <b>2 2. Loans</b>                           |
| 3 2e. Del cual: euros . . . . .                                       | 8.4/3   | 1 541 074  | 1 537 704   | 3 370                                | 3 2e. Of which: euro                        |
| 4 IFM . . . . .   | 8.4/4   | 195 605  | 192 235   | 3 370                                | 4 MFIs                                      |
| 5 2e. Del cual: euros . . . . .                                       | 8.4/5   | 191 252  | 187 882   | 3 370                                | 5 2e. Of which: euro                        |
| 6 Administraciones Públicas . . . . .                                 | 8.4/6   | 95 818   | 95 818  | -                                    | 6 General government                        |
| 7 2e. Del cual: euros . . . . .                                       | 8.4/7   | 95 818   | 95 818  | -                                    | 7 2e. Of which: euro                        |
| 8 Otros residentes . . . . .  | 8.4/8   | 1 268 177  | 1 268 177   | 0                                    | 8 Other resident sectors                    |
| 9 2e. Del cual: euros . . . . .                                       | 8.4/9   | 1 254 004  | 1 254 004   | 0                                    | 9 2e. Of which: euro                        |
| <b>10 3. Valores distintos de acciones y participaciones</b>          | <b>8.4/10</b>   | <b>471 386</b>   | <b>469 100</b>  | <b>2 286</b>                         | <b>10 3. Securities other than shares</b>   |
| 11 3e. Del cual: euros . . . . .                                      | 8.4/11  | 467 585  | 465 299   | 2 286                                | 11 3e. Of which: euro                       |
| 12 IFM . . . . .  | 8.5/3   | 21 549   | 20 507  | 1 042                                | 12 MFIs                                     |
| 13 3e. Euros . . . . .  | 8.5/4   | 21 526   | 20 484  | 1 042                                | 13 3e. euro                                 |
| 14 Del cual: hasta dos años . . . . .                                 | -   | 5 071  | 4 648   | 422                                  | 14 Of which: up to 2 years                  |
| 15 3x. Monedas distintas del euro . . . . .                           | -   | 23   | 23  | -                                    | 15 3x. Non-MU currencies                    |
| 16 Del cual: hasta dos años . . . . .                                 | -   | 3  | 3   | -                                    | 16 Of which: up to 2 years                  |
| 17 Administraciones Públicas . . . . .                                | 8.5/6   | 256 033  | 255 089   | 944                                  | 17 General government                       |
| 18 3e. Del cual: euros . . . . .                                      | 8.5/7   | 255 799  | 254 856   | 944                                  | 18 3e. Of which: euro                       |
| 19 Otros residentes . . . . .   | 8.5/8   | 193 804  | 193 504   | 301                                  | 19 Other residents                          |
| 20 3e. Del cual: euros . . . . .                                      | 8.5/9   | 190 260  | 189 959   | 301                                  | 20 3e. Of which: euro                       |
| <b>21 4. Participaciones en FMM . . . . .</b>                         | <b>8.4/12</b>   | <b>6</b>   | <b>0</b>  | <b>5</b>                             | <b>21 4. Money market fund shares/units</b> |
| 22 IFM . . . . .  | -   | 6  | 0   | 5                                    | 22 MFIs                                     |
| 23 4e. Del cual: euros . . . . .                                      | -   | 0  | 0   | -                                    | 23 4e. Of which euro                        |
| <b>24 5. Acciones y participaciones . . . . .</b>                     | <b>8.4/13</b>   | <b>88 806</b>  | <b>88 806</b>   | <b>-</b>                             | <b>24 5. Shares and other equity</b>        |
| 25 IFM . . . . .  | -   | 14 807   | 14 807  | -                                    | 25 MFIs                                     |
| 26 Otros residentes . . . . .   | -   | 73 998   | 73 998  | -                                    | 26 Other resident sectors                   |
| <b>27 B. RESIDENTES EN OTROS PAISES DE LA ZONA DEL EURO . . . . .</b> | <b>8.2/3</b>  | <b>172 483</b>   | <b>170 058</b>  | <b>2 424</b>                         | <b>27 B. OTHER EURO AREA COUNTRIES</b>      |
| <b>28 2. Préstamos y créditos . . . . .</b>                           | <b>8.6/2</b>  | <b>89 124</b>  | <b>89 124</b>   | <b>-</b>                             | <b>28 2. Loans</b>                          |
| 29 2e. Del cual: euros . . . . .                                      | 8.6/3   | 79 800   | 79 800  | -                                    | 29 2e. Of which: euro                       |
| 30 IFM . . . . .  | 8.6/4   | 65 256   | 65 256  | -                                    | 30 MFIs                                     |
| 31 2e. Del cual: euros . . . . .                                      | 8.6/5   | 59 848   | 59 848  | -                                    | 31 2e. Of which: euro                       |
| 32 Administraciones Públicas . . . . .                                | 8.6/6   | 23   | 23  | -                                    | 32 General government                       |
| 33 2e. Del cual: euros . . . . .                                      | 8.6/7   | 23   | 23  | -                                    | 33 2e. Of which: euro                       |
| 34 Otros residentes . . . . .   | 8.6/8   | 23 845   | 23 845  | -                                    | 34 Other resident sectors                   |
| 35 2e. Del cual: euros . . . . .                                      | 8.6/9   | 19 929   | 19 929  | -                                    | 35 2e. Of which: euro                       |
| <b>36 3. Valores distintos de acciones y participaciones</b>          | <b>8.6/10</b>   | <b>52 466</b>  | <b>50 046</b>   | <b>2 420</b>                         | <b>36 3. Securities other than shares</b>   |
| 37 3e. Del cual: euros . . . . .                                      | 8.6/11  | 50 879   | 48 459  | 2 420                                | 37 3e. Of which: euro                       |
| 38 IFM . . . . .  | 8.7/3   | 4 001  | 2 665   | 1 335                                | 38 MFIs                                     |
| 39 3e. Euros . . . . .  | 8.7/4   | 3 741  | 2 406   | 1 335                                | 39 3e. euro                                 |
| 40 Del cual: hasta dos años . . . . .                                 | -   | 327  | 322   | 4                                    | 40 Of which: up to 2 years                  |
| 41 3x. Monedas distintas del euro . . . . .                           | -   | 260  | 260   | -                                    | 41 3x. Non-MU currencies                    |
| 42 Del cual: hasta dos años . . . . .                                 | -   | 10   | 10  | -                                    | 42 Of which: up to 2 years                  |
| 43 Administraciones Públicas . . . . .                                | 8.7/6   | 36 341   | 35 875  | 465                                  | 43 General government                       |
| 44 3e. Del cual: euros . . . . .                                      | 8.7/7   | 36 111   | 35 645  | 465                                  | 44 3e. Of which: euro                       |
| 45 Otros residentes . . . . .   | 8.7/8   | 12 125   | 11 505  | 620                                  | 45 Other resident sectors                   |
| 46 3e. Del cual: euros . . . . .                                      | 8.7/9   | 11 028   | 10 408  | 620                                  | 46 3e. Of which: euro                       |

April 2016 data

8.C Balance sheet by institutional grouping

EUR millions

**8. OTHER MONETARY FINANCIAL INSTITUTIONS**  
**B) Aggregated balance sheet according**  
**to the euro area returns**

Véanse notas al final del capítulo./ See notes at the end of the chapter.

**8. OTRAS INSTITUCIONES FINANCIERAS MONETARIAS**  
**B) Balance agregado de las OIFM según**  
**los estados de la zona del euro**

**8.C Balance. Detalle por instituciones**

Datos referidos a Abril de 2016

Millones de euros

|   | Serie en cuadro y columna/<br>Time series in table and column | Otras instituciones financieras monetarias/<br>Other monetary financial institutions | Entidades de crédito y EFC<br>(Cuadro 8.D)/<br>Credit institutions and CFI's<br>(Table 8.D) | FMM (a) y EDE<br>/<br>MMF (a) & ELMs |                                      |
|---|---|--|---|--------------------------------------|--------------------------------------|
|   |   | A=B+C  | B   | C                                    |                                      |
| <b>ACTIVO (continuación)</b>  |   |  |   |                                      | <b>ASSETS (continued)</b>            |
| <b>B. RESIDENTES EN OTROS PAÍSES DE LA ZONA DEL EURO (continuación)</b> |   |  |   |                                      | <b>B. OTHER MUMS (continued)</b>     |
| 47 4. Participaciones en FMM . . . . .                                  | 8.6/12  | -  | -   | -                                    | 47 4. Money market fund shares/units |
| 48 IFM. . . . .   | -   | -  | -   | -                                    | 48 MFIs                              |
| 49 5. Acciones y participaciones . . . . .                              | 8.6/13  | 30 893   | 30 889  | 4                                    | 49 5. Shares and other equity        |
| 50 IFM. . . . .   | -   | 5 889  | 5 889   | -                                    | 50 MFIs                              |
| 51 Otros residentes . . . . .   | -   | 25 003   | 24 999  | 4                                    | 51 Other residents                   |
| 52 C. RESTO DEL MUNDO . . . . .   | 8.2/4   | 193 013  | 191 928   | 1 085                                | 52 C. REST OF THE WORLD              |
| 53 2. Préstamos y créditos . . . . .                                    | 8.12/3  | 87 812   | 87 770  | 42                                   | 53 2. Loans                          |
| 54 2e. Del cual: euros . . . . .  | 8.12/4  | 36 881   | 36 881  | -                                    | 54 2e. Of which: euro                |
| 55 3. Valores distintos de acciones y participaciones                   | 8.12/5  | 28 515   | 27 472  | 1 043                                | 55 3. Securities other than shares   |
| 56 3e. Del cual: euros . . . . .  | 8.12/6  | 6 430  | 5 483   | 948                                  | 56 3e. Of which: euro                |
| 57 5. Acciones y participaciones . . . . .                              | 8.12/7  | 76 686   | 76 686  | -                                    | 57 5. Shares and other equity        |
| 58 5e. Del cual: euros . . . . .  | -   | -  | -   | -                                    | 58 5e. Of which: euro                |
| 59 D. SIN CLASIFICAR . . . . .  | 8.2/5   | 329 301  | 329 258   | 42                                   | 59 D. UNCLASSIFIED                   |
| 60 1. Efectivo (todas las monedas) . . . . .                            | 8.2/10  | 6 757  | 6 745   | 11                                   | 60 1. Cash (all currencies)          |
| 61 1e. Del cual: euros . . . . .  | -   | 6 567  | 6 555   | 11                                   | 61 1e. Of which: euro                |
| 62 6. Activo fijo . . . . .   | 8.2/11  | 46 848   | 46 839  | 10                                   | 62 6. Fixed assets                   |
| 63 7. Otros activos . . . . .   | 8.2/12  | 275 696  | 275 674   | 22                                   | 63 7. Remaining assets               |
| 64 7e. Del cual: euros . . . . .  | -   | -  | -   | -                                    | 64 7e. Of which: euro                |
| 65 TOTAL ACTIVOS . . . . .  | 8.2/1   | 2 814 594  | 2 805 381   | 9 213                                | 65 TOTAL ASSETS                      |
| 66 e Euros . . . . .  | 8.2/13  | 2 308 791  | 2 299 800   | 9 035                                | 66 e Euro                            |
| 67 e Monedas distintas del euro . . . . .                               | 8.2/14  | 183 198  | 183 068   | 147                                  | 67 x Other currencies                |
| 68 s/c Sin clasificar por monedas. . . . .                              | 8.2/15  | 322 544  | 322 513   | 31                                   | 68 n/a Not classified by currencies  |

April 2016 data

8.C Balance sheet by institutional grouping

EUR millions

**8. OTHER MONETARY FINANCIAL INSTITUTIONS**  
**B) Aggregated balance sheet according**  
**to the euro area returns**

Véanse notas al final del capítulo./ See notes at the end of the chapter.

**8. OTRAS INSTITUCIONES FINANCIERAS MONETARIAS**  
**B) Balance agregado de las OIFM según**  
**los estados de la zona del euro**

**8.C Balance. Detalle por instituciones**

Datos referidos a Abril de 2016

Millones de euros

|   | Serie en<br>cuadro y<br>columna/<br>Time se-<br>ries in<br>table and<br>column | Otras<br>instituciones<br>financieras<br>monetarias/<br>Other monetary<br>financial ins-<br>titutions | Entidades<br>de crédito<br>y EFC<br>(Cuadro 8.D)/<br>Credit<br>institutions<br>and CFIs<br>(Table 8.D) | FMM (a)<br>y EDE<br>/<br>MMF (a)<br>& ELMIs |   |
|---|--|---|--|---|---|
|   |  | A=B+C   | B  | C   |   |
| <b>PASIVO</b>   |  |   |  |   | <b>LIABILITIES</b>  |
| <b>1 A. RESIDENTES EN ESPAÑA . . . . .</b>  | <b>8.3/2</b>   | <b>1 748 000</b>  | <b>1 738 910</b>   | <b>9 090</b>                                | <b>1 A. DOMESTIC</b>                                      |
| <b>2 9. Depósitos . . . . .</b>   | <b>8.8/1</b>   | <b>1 738 971</b>  | <b>1 738 910</b>   | <b>60</b>                                   | <b>2 9. Deposits</b>                                      |
| 3 9e. Del cual: euros . . . . .   | 8.8/2  | 1 701 998   | 1 701 938  | 60  | 3 9e. Of which: euro                                      |
| 4 IFM . . . . .   | 8.8/3  | 304 612   | 304 610  | 2   | 4 MFIs  |
| <b>5 Entidades de crédito y BE . . . . .</b>                                      | <b>8.8/5</b>   | <b>300 876</b>  | <b>300 874</b>   | <b>2</b>                                    | <b>5 Credit institutions and BE</b>                       |
| 6 9e. Del cual: euros . . . . .   | -  | 292 242   | 292 240  | 2   | 6 9e. Of which: euro                                      |
| <b>7 Fondos del mercado monetario . . . . .</b>                                   | <b>8.8/7</b>   | <b>3 736</b>  | <b>3 736</b>   | <b>-</b>                                    | <b>7 Money market funds</b>                               |
| 8 9e. En euros . . . . .  | -  | 3 723   | 3 723  | -   | 8 9e. Of which: euro                                      |
| 9 A la vista, a plazo hasta dos años y dis-<br>ponible con preaviso . . . . .     | -  | 3 582   | 3 582  | -   | 9 Overnight, up to two years<br>and redeemable at notice  |
| 10 A plazo a más de dos años . . . . .  | -  | 112   | 112  | -   | 10 With agreed maturity over two years                    |
| 11 Cesiones temporales . . . . .  | -  | 29  | 29   | -   | 11 Repos  |
| 12 9x. En monedas distintas del euro . . . . .                                    | -  | 13  | 13   | -   | 12 9x. Of which: other currencies                         |
| 13 A la vista, a plazo hasta dos años y dis-<br>ponible con preaviso . . . . .    | -  | 13  | 13   | -   | 13 Overnight, up to two years<br>and redeemable at notice |
| 14 A plazo a más de dos años . . . . .  | -  | -   | -  | -   | 14 With agreed maturity over two years                    |
| 15 Cesiones temporales . . . . .  | -  | -   | -  | -   | 15 Repos  |
| 16 Administración Central . . . . .   | 8.8/8  | 37 416  | 37 416   | -   | 16 Central government                                     |
| 17 9e. Depósitos en euros . . . . .   | -  | 37 348  | 37 348   | -   | 17 9e. Deposits in euro                                   |
| 18 A la vista, a plazo hasta dos años y dis-<br>ponible con preaviso . . . . .    | -  | 33 760  | 33 760   | -   | 18 Overnight, up to two years<br>and redeemable at notice |
| 19 A plazo a más de dos años . . . . .  | -  | 833   | 833  | -   | 19 With agreed maturity over two years                    |
| 20 Cesiones temporales . . . . .  | -  | 2 754   | 2 754  | -   | 20 Repos  |
| 21 9x. Depósitos en monedas distintas del euro . . . . .                          | -  | 68  | 68   | -   | 21 9x. Deposits in other currencies                       |
| 22 A la vista, a plazo hasta dos años y dis-<br>ponible con preaviso . . . . .    | -  | 68  | 68   | -   | 22 Overnight, up to two years<br>and redeemable at notice |
| 23 A plazo a más de dos años . . . . .  | -  | -   | -  | -   | 23 With agreed maturity over two years                    |
| 24 Cesiones temporales . . . . .  | -  | -   | -  | -   | 24 Repos  |
| 25 Otras Administraciones Públicas . . . . .                                      | 8.8/9  | 36 499  | 36 499   | -   | 25 Other general government                               |
| 26 9e. Depósitos en euros . . . . .   | 8.8/10   | 36 494  | 36 494   | -   | 26 9e. Deposits in euro                                   |
| 27 9.1e. A la vista . . . . .   | -  | 27 516  | 27 516   | -   | 27 9.1e. Overnight  |
| 28 9.2e. A plazo . . . . .  | -  | 6 555   | 6 555  | -   | 28 9.2e. With agreed maturity                             |
| 29 Del cual: hasta dos años . . . . .   | -  | 5 689   | 5 689  | -   | 29 Of which: up to two years                              |
| 30 9.3e. Con preaviso . . . . .   | -  | -   | -  | -   | 30 9.3e. Redeemable at notice                             |
| 31 9.4e. Cesiones temporales . . . . .  | -  | 2 423   | 2 423  | -   | 31 9.4e. Repos  |
| 32 9x. Depósitos en monedas distintas del euro . . . . .                          | -  | 5   | 5  | -   | 32 9x. Deposits in other currencies                       |
| 33 9.1x. A la vista . . . . .   | -  | 3   | 3  | -   | 33 9.1x. Overnight  |
| 34 9.2x. A plazo . . . . .  | -  | 2   | 2  | -   | 34 9.2x. With agreed maturity                             |
| 35 Del cual: hasta dos años . . . . .   | -  | 2   | 2  | -   | 35 Of which: up to two years                              |
| 36 9.3x. Con preaviso . . . . .   | -  | -   | -  | -   | 36 9.3x. Redeemable at notice                             |
| 37 9.4x. Cesiones temporales . . . . .  | -  | -   | -  | -   | 37 9.4x. Repos  |
| 38 Otras residentes . . . . .   | 8.9/1  | 1 360 444   | 1 360 385  | 58  | 38 Other resident sectors                                 |
| 39 9e. Depósitos en euros . . . . .   | 8.9/2  | 1 332 192   | 1 332 134  | 58  | 39 9e. Deposits in euro                                   |
| 40 9.1e. A la vista . . . . .   | 8.9/3  | 658 531   | 658 473  | 58  | 40 9.1e. Overnight  |
| 41 9.2e. A plazo . . . . .  | 8.9/4  | 642 169   | 642 169  | 0   | 41 9.2e. With agreed maturity                             |
| 42 Del cual: hasta dos años . . . . .   | 8.9/5  | 346 215   | 346 215  | -   | 42 Of which: up to two years                              |
| 43 9.3e. Con preaviso . . . . .   | 8.9/6  | 57  | 57   | -   | 43 9.3e. Redeemable at notice                             |
| 44 9.4e. Cesiones temporales . . . . .  | 8.9/7  | 31 436  | 31 436   | -   | 44 9.4e. Repos  |
| 45 9x. Depósitos en monedas distintas del euro . . . . .                          | 8.9/8  | 28 252  | 28 252   | -   | 45 9x. Deposits in other currencies                       |
| 46 9.1x. A la vista . . . . .   | 8.9/9  | 11 081  | 11 081   | -   | 46 9.1x. Overnight  |
| 47 9.2x. A plazo . . . . .  | 8.9/10   | 17 171  | 17 171   | -   | 47 9.2x. With agreed maturity                             |
| 48 Del cual: hasta dos años . . . . .   | 8.9/11   | 5 468   | 5 468  | -   | 48 Of which: up to two years                              |
| 49 9.3x. Con preaviso . . . . .   | 8.9/12   | -   | -  | -   | 49 9.3x. Redeemable at notice                             |
| 50 9.4x. Cesiones temporales . . . . .  | 8.9/13   | -   | -  | -   | 50 9.4x. Repos  |
| <b>51 10. Participaciones de los fondos del merca-<br/>do monetario . . . . .</b> | <b>8.91/11</b>   | <b>9 030</b>  | <b>-</b>   | <b>9 030</b>                                | <b>51 10. Money market fund shares/units</b>              |

April 2016 data

8.C Balance sheet by institutional grouping

EUR millions

**8. OTHER MONETARY FINANCIAL INSTITUTIONS**  
**B) Aggregated balance sheet according**  
**to the euro area returns**

Véanse notas al final del capítulo./ See notes at the end of the chapter.

## 8. OTRAS INSTITUCIONES FINANCIERAS MONETARIAS

## B) Balance agregado de las OIFM según los estados de la zona del euro

## 8.C Balance. Detalle por instituciones

Datos referidos a Abril de 2016

Millones de euros

|  | Serie en cuadro y columna/<br>Time series in table and column | Otras instituciones financieras monetarias/<br>Other monetary financial institutions | Entidades de crédito y EFC<br>(Cuadro 8.D)/<br>Credit institutions and CFI<br>(Table 8.D) | FMM (a) y EDE<br>/<br>MMF (a) & ELMs |  |                                |
|--|---|--|---|--------------------------------------|--|--------------------------------|
|  |   | A=B+C  | B   | C                                    |  |                                |
| <b>PASIVO (continuación)</b>   |   |  |   |                                      |  | <b>LIABILITIES (continued)</b> |
| <b>52 B. RESIDENTES EN OTROS PAÍSES DE LA ZONA DEL EURO . . . . .</b>            | <b>8.3/3</b>  | <b>203 145</b>   | <b>203 090</b>  | <b>55</b>                            | <b>52 B. RESIDENTS IN OTHER EURO AREA COUNTRIES</b>    |                                |
| <b>53 9. Depósitos . . . . .</b>   | <b>8.10/1</b>   | <b>203 091</b>   | <b>203 090</b>  | <b>1</b>                             | <b>53 9. Deposits</b>                                  |                                |
| 54 9e. Del cual: euros . . . . .   | 8.10/2  | 183 388  | 183 388   | 1                                    | 54 9e. Of which: euro                                  |                                |
| 55 IFM . . . . .   | 8.10/3  | 151 696  | 151 695   | 1                                    | 55 MFIs  |                                |
| <b>56 Entidades de crédito, BCE y otros bancos centrales nacionales. . . . .</b> | <b>8.10/5</b>   | <b>151 497</b>   | <b>151 496</b>  | <b>1</b>                             | <b>56 Credit institutions, ECB and others NCBs</b>     |                                |
| 57 9e. Del cual: euros . . . . .   | -   | 135 936  | 135 936   | 1                                    | 57 9e. Of which: euro                                  |                                |
| <b>58 Fondos del mercado monetario . . . . .</b>                                 | <b>8.10/7</b>   | <b>199</b>   | <b>199</b>  | <b>58</b>                            | <b>58 Money market funds</b>                           |                                |
| 59 9e. En euros . . . . .  | -   | 199  | 199   | -                                    | 59 9e. Of which: euro                                  |                                |
| 60 A la vista, a plazo hasta dos años y disponible con preaviso . . . . .        | -   | 199  | 199   | -                                    | 60 Overnight, up to two years and redeemable at notice |                                |
| 61 A plazo a más de dos años . . . . .   | -   | -  | -   | -                                    | 61 With agreed maturity over two years                 |                                |
| 62 9.4e. Cesiones temporales . . . . .   | -   | -  | -   | -                                    | 62 9.4e. Repos   |                                |
| 63 9x. En monedas distintas del euro . . . . .                                   | -   | -  | -   | -                                    | 63 9x. Of which: other currencies                      |                                |
| 64 A la vista, a plazo hasta dos años y disponible con preaviso . . . . .        | -   | -  | -   | -                                    | 64 Overnight, up to two years and redeemable at notice |                                |
| 65 A plazo a más de dos años . . . . .   | -   | -  | -   | -                                    | 65 With agreed maturity over two years                 |                                |
| 66 9.4x. Cesiones temporales . . . . .   | -   | -  | -   | -                                    | 66 9.4x. Repos   |                                |
| 67 Administración Central . . . . .  | 8.10/8  | 1 034  | 1 034   | -                                    | 67 Central government                                  |                                |
| 68 9e. Depósitos en euros . . . . .  | -   | 1 034  | 1 034   | -                                    | 68 9e. Deposits in euro                                |                                |
| 69 A la vista, a plazo hasta dos años y disponible con preaviso . . . . .        | -   | 1 034  | 1 034   | -                                    | 69 Overnight, up to two years and redeemable at notice |                                |
| 70 A plazo a más de dos años . . . . .   | -   | -  | -   | -                                    | 70 With agreed maturity over two years                 |                                |
| 71 9.4e. Cesiones temporales . . . . .   | -   | -  | -   | -                                    | 71 9.4e. Repos   |                                |
| 72 9x. Del cual: monedas distintas del euro . . . . .                            | -   | -  | -   | -                                    | 72 9x. Of which: other currencies                      |                                |
| 73 A la vista, a plazo hasta dos años y disponible con preaviso . . . . .        | -   | -  | -   | -                                    | 73 Overnight, up to two years and redeemable at notice |                                |
| 74 A plazo a más de dos años . . . . .   | -   | -  | -   | -                                    | 74 With agreed maturity over two years                 |                                |
| 75 9.4x. Cesiones temporales . . . . .   | -   | -  | -   | -                                    | 75 9.4x. Repos   |                                |
| 76 Otras Administraciones Públicas . . . . .                                     | 8.10/9  | 0  | 0   | -                                    | 76 Other general government                            |                                |
| 77 9e. Depósitos en euros . . . . .  | 8.10/10   | 0  | 0   | -                                    | 77 9e. Deposits in euro                                |                                |
| 78 9.1e. A la vista . . . . .  | -   | 0  | 0   | -                                    | 78 9.1e. Overnight                                     |                                |
| 79 9.2e. A plazo . . . . .   | -   | -  | -   | -                                    | 79 9.2e. With agreed maturity                          |                                |
| 80 Del cual: hasta dos años . . . . .  | -   | -  | -   | -                                    | 80 Of which: up to two years                           |                                |
| 81 9.3e. Con preaviso . . . . .  | -   | -  | -   | -                                    | 81 9.3e. Redeemable at notice                          |                                |
| 82 9.4e. Cesiones temporales . . . . .   | -   | -  | -   | -                                    | 82 9.4e. Repos   |                                |
| 83 9x. Depósitos en monedas distintas del euro . . . . .                         | -   | -  | -   | -                                    | 83 9x. Deposits in other currencies                    |                                |
| 84 9.1x. A la vista . . . . .  | -   | -  | -   | -                                    | 84 9.1x. Overnight                                     |                                |
| 85 9.2x. A plazo . . . . .   | -   | -  | -   | -                                    | 85 9.2x. With agreed maturity                          |                                |
| 86 Del cual: hasta dos años . . . . .  | -   | -  | -   | -                                    | 86 Of which: up to two years                           |                                |
| 87 9.3x. Con preaviso . . . . .  | -   | -  | -   | -                                    | 87 9.3x. Redeemable at notice                          |                                |
| 88 9.4x. Cesiones temporales . . . . .   | -   | -  | -   | -                                    | 88 9.4x. Repos   |                                |
| 89 Otros residentes . . . . .  | 8.11/1  | 50 360   | 50 360  | -                                    | 89 Other resident sectors                              |                                |
| 90 9e. Depósitos en euros . . . . .  | 8.11/2  | 46 218   | 46 218  | -                                    | 90 9e. Deposits in euro                                |                                |
| 91 9.1e. A la vista . . . . .  | 8.11/3  | 6 627  | 6 627   | -                                    | 91 9.1e. Overnight                                     |                                |
| 92 9.2e. A plazo . . . . .   | 8.11/4  | 17 131   | 17 131  | -                                    | 92 9.2e. With agreed maturity                          |                                |
| 93 Del cual: hasta dos años . . . . .  | 8.11/5  | 10 576   | 10 576  | -                                    | 93 Of which: up to two years                           |                                |
| 94 9.3e. Con preaviso . . . . .  | 8.11/6  | 146  | 146   | -                                    | 94 9.3e. Redeemable at notice                          |                                |
| 95 9.4e. Cesiones temporales . . . . .   | 8.11/7  | 22 314   | 22 314  | -                                    | 95 9.4e. Repos   |                                |
| 96 9x. Depósitos en monedas distintas del euro . . . . .                         | 8.11/8  | 4 142  | 4 142   | -                                    | 96 9x. Deposits in other currencies                    |                                |
| 97 9.1x. A la vista . . . . .  | 8.11/9  | 314  | 314   | -                                    | 97 9.1x. Overnight                                     |                                |
| 98 9.2x. A plazo . . . . .   | 8.11/10   | 3 603  | 3 603   | -                                    | 98 9.2x. With agreed maturity                          |                                |
| 99 Del cual: hasta dos años . . . . .  | 8.11/11   | 1 935  | 1 935   | -                                    | 99 Of which: up to two years                           |                                |
| 100 9.3x. Con preaviso . . . . .   | 8.11/12   | 6  | 6   | -                                    | 100 9.3x. Redeemable at notice                         |                                |
| 101 9.4x. Cesiones temporales . . . . .  | 8.11/13   | 219  | 219   | -                                    | 101 9.4x. Repos  |                                |
| <b>102 10. Participaciones de los fondos del mercado monetario . . . . .</b>     | <b>8.91/12</b>  | <b>54</b>  | <b>-</b>  | <b>54</b>                            | <b>102 10. Money market fund shares/units</b>          |                                |

April 2016 data

8.C Balance sheet by institutional grouping

EUR millions

8. OTHER MONETARY FINANCIAL INSTITUTIONS  
B) Aggregated balance sheet according to the area euro returns

Véanse notas al final del capítulo./ See notes at the end of the chapter.

**8. OTRAS INSTITUCIONES FINANCIERAS MONETARIAS**
**B) Balance agregado de las OIFM según los estados de la zona del euro**
**8.C Balance. Detalle por instituciones**

Datos referidos a Abril de 2016

Millones de euros

|   | Serie en cuadro y columna/<br>Time series in table and column | Otras instituciones financieras monetarias/<br>Other monetary financial institutions | Entidades de crédito y EFC<br>(Cuadro 8.D)/<br>Credit institutions and CFI's<br>(Table 8.D) | FMM (a) y EDE<br>/<br>MMF (a) & ELMs |  |
|---|---|--|---|--------------------------------------|--|
|   |   | A=B+C  | B   | C                                    |  |
| <b>PASIVO (continuación)</b>  |   |  |   |                                      | <b>LIABILITIES (continued)</b>                                   |
| <b>103 C. RESTO DEL MUNDO . . . . .</b>   | <b>8.3/4</b>  | <b>108 318</b>   | <b>108 271</b>  | <b>47</b>                            | <b>103 C. REST OF THE WORLD</b>                                  |
| <b>104 9. Depósitos (total) . . . . .</b>   | <b>8.13/1</b>   | <b>108 271</b>   | <b>108 271</b>  | <b>0</b>                             | <b>104 9. Deposits (total)</b>                                   |
| 105 9.1. Depósitos en euros . . . . .   | 8.13/2  | 71 320   | 71 320  | -                                    | 105 9.1. Deposits in euro  |
| 106 A la vista, a plazo hasta dos años y con preaviso . . . . .   | -   | 33 286   | 33 286  | 0                                    | 106 Overnight, up to two years and redeemable at notice          |
| 107 A plazo a más de dos años . . . . .   | -   | 22 974   | 22 974  | -                                    | 107 With agreed maturity over two years                          |
| 108 Cesiones temporales . . . . .   | -   | 15 061   | 15 061  | ...                                  | 108 Repos  |
| 109 9.2. Depósitos en monedas distintas del euro. . . . .   | -   | 36 950   | 36 950  | -                                    | 109 9.2. Deposits in other currencies                            |
| 110 A la vista, a plazo hasta dos años y con preaviso . . . . .   | -   | 31 194   | 31 194  | -                                    | 110 Overnight, up to two years and redeemable at notice          |
| 111 A plazo a más de dos años . . . . .   | -   | 2 250  | 2 250   | -                                    | 111 With agreed maturity over two years                          |
| 112 Cesiones temporales . . . . .   | -   | 3 507  | 3 507   | ...                                  | 112 Repos  |
| <b>113 10. Participaciones en los fondos del mercado monetario . . . . .</b>  | <b>8.91/13</b>  | <b>47</b>  | <b>-</b>  | <b>47</b>                            | <b>113 10. Money market fund shares/units</b>                    |
| <b>114 D. SIN CLASIFICAR . . . . .</b>  | <b>8.3/5</b>  | <b>755 131</b>   | <b>755 110</b>  | <b>22</b>                            | <b>114 D. UNCLASSIFIED</b>                                       |
| <b>115 11. Valores distintos de acciones y participaciones . . . . .</b>  | <b>8.3/8</b>  | <b>220 253</b>   | <b>220 253</b>  | <b>-</b>                             | <b>115 11. Debt securities issued</b>                            |
| 116 11e. Euros . . . . .  | 8.13/14   | 209 059  | 209 059   | -                                    | 116 11e. In euro   |
| 117 Del cual: hasta dos años . . . . .  | -   | 27 009   | 27 009  | -                                    | 117 Of which: up to two years                                    |
| 118 11x. Monedas distintas del euro. . . . .  | -   | 11 194   | 11 194  | -                                    | 118 11x. Other currencies  |
| 119 Del cual: hasta dos años . . . . .  | -   | 2 520  | 2 520   | -                                    | 119 Of which: up to two years                                    |
| <b>120 13. Capital y reservas . . . . .</b>   | <b>8.3/9</b>  | <b>305 924</b>   | <b>305 917</b>  | <b>6</b>                             | <b>120 13. Capital and reserves</b>                              |
| <b>121 14. Otros pasivos . . . . .</b>  | <b>8.3/10</b>   | <b>228 954</b>   | <b>228 939</b>  | <b>15</b>                            | <b>121 14. Remaining liabilities</b>                             |
| 122 14e. Del cual: euros . . . . .  | -   | ...  | ...   | ...                                  | 122 14e. Of which: euro  |
| <b>123 TOTAL PASIVOS . . . . .</b>  | <b>8.3/1</b>  | <b>2 814 605</b>   | <b>2 805 381</b>  | <b>9 224</b>                         | <b>123 TOTAL LIABILITIES</b>                                     |
| <b>124 e Euros . . . . .</b>  | <b>8.3/11</b>   | <b>2 174 835</b>   | <b>2 165 705</b>  | <b>9 131</b>                         | <b>124 e Euro</b>  |
| <b>125 x Monedas distintas del euro . . . . .</b>   | <b>8.3/12</b>   | <b>104 892</b>   | <b>104 820</b>  | <b>72</b>                            | <b>125 x Other currencies</b>                                    |
| <b>126 s/c Sin clasificar por monedas . . . . .</b>   | <b>8.3/13</b>   | <b>534 878</b>   | <b>534 857</b>  | <b>22</b>                            | <b>126 n/a Not classified by currencies</b>                      |
| <b>PRO MEMORIA</b>  |   |  |   |                                      | <b>MEMORANDUM ITEM</b>   |
| a Tenencias de valores distintos de acciones y participaciones hasta dos años emitidos por las entidades de crédito . . . . . | -   | 4 984  | 4 984   | ...                                  | a Holdings of debt securities up to two years issued by CI       |
| b Tenencias de instrumentos del mercado monetario emitidos por las entidades de crédito . . . . .                             | -   | -  | -   | -                                    | b Holdings of money markets papers issued by credit institutions |

April 2016 data

**8.C Balance sheet by institutional grouping**

EUR millions

**8. OTHER MONETARY FINANCIAL INSTITUTIONS  
B) Aggregated balance sheet according to the euro area returns**

Véanse notas al final del capítulo./ See notes at the end of the chapter.



8. OTRAS INSTITUCIONES FINANCIERAS MONETARIAS  
C) Balances de los componentes de OIFM

8.35 Pasivos computables en el coeficiente de reservas mínimas de la zona euro (a)

mm de euros

| Información necesaria para el cálculo del requerimiento de reservas |                          |                        |       |  |                           |                     |      |
|---|--------------------------|------------------------|-------|--|---------------------------|---------------------|------|
| Pasivos computables con coeficiente positivo                        |                          |                        |       | Pasivos computables con coeficiente cero |                           |                     |      |
| Total   | Depósitos hasta dos años | Valores hasta dos años | Total | Depósitos a más de dos años              | Valores a más de dos años | Cesiones temporales |      |
| 1   | 2                        | 3                      | 4     | 5  | 6                         | 7                   |      |
| 14  | ...                      | ...                    | ...   | -  | -                         | ...                 | ...  |
| 15  | ...                      | ...                    | ...   | -  | -                         | ...                 | ...  |
| 16  | ...                      | ...                    | ...   | -  | -                         | ...                 | ...  |
| 17  | ...                      | ...                    | ...   | ...                                      | ...                       | ...                 | ...  |
| 18  | ...                      | ...                    | ...   | ...                                      | ...                       | ...                 | ...  |
| 19  | ...                      | ...                    | ...   | ...                                      | ...                       | ...                 | ...  |
| 19 Jun  | ...                      | ...                    | ...   | ...                                      | ...                       | ...                 | ...  |
| Jul   | 1 328,2                  | 1 306,9                | 21,3  | 444,3                                    | 203,5                     | 211,0               | 29,8 |
| Ago   | 1 335,0                  | 1 314,6                | 20,4  | 447,0                                    | 201,9                     | 212,2               | 32,9 |
| Sep   | ...                      | ...                    | ...   | ...                                      | ...                       | ...                 | ...  |
| Oct   | 1 330,5                  | 1 308,7                | 21,8  | 447,8                                    | 198,1                     | 215,9               | 33,7 |
| Nov   | 1 354,5                  | 1 331,6                | 22,8  | 452,3                                    | 197,6                     | 219,8               | 34,9 |
| Dic   | ...                      | ...                    | ...   | ...                                      | ...                       | ...                 | ...  |
| 20 Ene  | 1 340,2                  | 1 316,5                | 23,7  | 459,8                                    | 196,3                     | 229,1               | 34,4 |
| Feb   | ...                      | ...                    | ...   | ...                                      | ...                       | ...                 | ...  |
| Mar   | 1 376,9                  | 1 352,8                | 24,1  | 454,7                                    | 192,5                     | 228,5               | 33,7 |
| Abr   | 1 402,5                  | 1 378,9                | 23,7  | 452,3                                    | 193,0                     | 226,2               | 33,1 |
| May   | 1 416,3                  | 1 393,3                | 23,0  | 455,4                                    | 191,4                     | 229,4               | 34,7 |
| Jun   | ...                      | ...                    | ...   | ...                                      | ...                       | ...                 | ...  |
| Jul   | 1 439,6                  | 1 415,9                | 23,8  | 463,9                                    | 195,3                     | 231,8               | 36,8 |
| Ago   | ...                      | ...                    | ...   | ...                                      | ...                       | ...                 | ...  |
| Sep   | 1 441,0                  | 1 421,5                | 19,5  | 464,5                                    | 193,3                     | 232,1               | 39,1 |
| Oct   | 1 440,6                  | 1 422,2                | 18,4  | 460,2                                    | 188,4                     | 231,2               | 40,6 |
| Nov   | 1 462,7                  | 1 445,0                | 17,7  | 463,3                                    | 193,0                     | 227,5               | 42,8 |

Véanse notas al final del capítulo.

8. OTRAS INSTITUCIONES FINANCIERAS MONETARIAS  
C) Balance agregado de los componentes

8.41 Entidades de depósito  
Activo: resumen

mm de euros

| Total                       | Por residencia           |  |                 |  |                      | Por instrumentos                 |  |                                   |          |             |                               | Por monedas |                            |                |       |
|-----------------------------|--------------------------|--|-----------------|--|----------------------|----------------------------------|--|-----------------------------------|----------|-------------|-------------------------------|-------------|----------------------------|----------------|-------|
|                             | Residentes en España (a) | Residentes en otros países de la zona euro | Resto del mundo | Rúbricas no clasificadas por residencia del emisor | Préstamos y créditos | Valores representativos de deuda | Participaciones en Fondos de Inversión (b) | Participaciones en el capital (c) | Efectivo | Activo fijo | Otros activos no clasificados | Euros       | Monedas distintas del euro | Sin clasificar |       |
| =13a15=<br>=6a12=<br>1=2a5= | 2                        | 3  | 4               | 5=10a12  | 6                    | 7                                | 8  | 9                                 | 10       | 11          | 12                            | 13          | 14                         | 15             |       |
| 14                          | R 2 829,8                | 2 142,7                                    | 168,1           | 178,3  | 340,7                | 1 705,0                          | 583,3                                      | 3,2                               | 197,6    | 7,6         | 46,1                          | 287,0       | 2 430,6                    | 92,3           | 306,9 |
| 15                          | 2 703,5                  | 2 020,5                                    | 176,2           | 187,9  | 318,8                | 1 679,0                          | 509,2                                      | 3,5                               | 193,0    | 8,0         | 47,2                          | 263,7       | 2 293,2                    | 106,9          | 303,5 |
| 16                          | 2 610,0                  | 1 937,9                                    | 180,8           | 185,6  | 305,6                | 1 635,7                          | 477,5                                      | 1,8                               | 189,3    | 7,5         | 42,8                          | 255,3       | 2 199,3                    | 109,0          | 301,6 |
| 17                          | 2 610,9                  | 1 953,1                                    | 194,9           | 181,3  | 281,6                | 1 684,0                          | 443,5                                      | 2,3                               | 199,5    | 8,1         | 37,6                          | 236,0       | 2 219,8                    | 100,9          | 290,2 |
| 18                          | 2 536,5                  | 1 838,6                                    | 217,2           | 203,4  | 277,2                | 1 646,1                          | 430,3                                      | 2,1                               | 180,8    | 8,7         | 33,8                          | 234,8       | 2 115,6                    | 128,4          | 292,4 |
| 19                          | 2 575,7                  | 1 790,4                                    | 257,7           | 230,8  | 296,9                | 1 663,1                          | 419,0                                      | 2,9                               | 193,9    | 9,3         | 40,1                          | 247,5       | 2 115,4                    | 147,4          | 313,0 |
| 19 Jul                      | 2 581,2                  | 1 807,2                                    | 251,1           | 211,8  | 311,1                | 1 653,1                          | 426,1                                      | 2,1                               | 188,8    | 8,0         | 42,5                          | 260,6       | 2 132,7                    | 129,1          | 319,5 |
| Ago                         | 2 606,3                  | 1 797,7                                    | 255,3           | 214,8  | 338,6                | 1 655,3                          | 422,5                                      | 2,0                               | 187,9    | 8,0         | 42,3                          | 288,3       | 2 134,2                    | 134,0          | 338,0 |
| Sep                         | 2 594,5                  | 1 790,3                                    | 250,5           | 222,3  | 331,4                | 1 647,9                          | 423,1                                      | 1,9                               | 190,2    | 7,8         | 42,3                          | 281,3       | 2 113,7                    | 144,7          | 336,1 |
| Oct                         | 2 589,9                  | 1 799,0                                    | 243,9           | 224,1  | 322,9                | 1 656,3                          | 416,3                                      | 2,0                               | 192,3    | 8,1         | 42,2                          | 272,6       | 2 115,8                    | 141,0          | 333,1 |
| Nov                         | 2 618,4                  | 1 806,6                                    | 260,9           | 225,5  | 325,4                | 1 679,6                          | 419,8                                      | 3,2                               | 190,4    | 7,8         | 41,9                          | 275,7       | 2 139,0                    | 144,1          | 335,2 |
| Dic                         | 2 575,7                  | 1 790,4                                    | 257,7           | 230,8  | 296,9                | 1 663,1                          | 419,0                                      | 2,9                               | 193,9    | 9,3         | 40,1                          | 247,5       | 2 115,4                    | 147,4          | 313,0 |
| 20 Ene                      | 2 584,0                  | 1 782,7                                    | 269,9           | 230,2  | 301,1                | 1 676,4                          | 408,2                                      | 3,3                               | 194,9    | 8,0         | 40,4                          | 252,7       | 2 115,3                    | 151,7          | 316,9 |
| Feb                         | 2 603,9                  | 1 781,4                                    | 272,6           | 233,4  | 316,5                | 1 683,3                          | 409,2                                      | 4,0                               | 191,0    | 7,7         | 40,3                          | 268,5       | 2 123,5                    | 153,6          | 326,9 |
| Mar                         | 2 685,6                  | 1 808,1                                    | 278,4           | 253,4  | 345,6                | 1 732,6                          | 424,1                                      | 2,8                               | 180,4    | 8,9         | 40,4                          | 296,3       | 2 159,7                    | 180,9          | 344,9 |
| Abr                         | 2 705,0                  | 1 838,6                                    | 284,0           | 241,8  | 340,6                | 1 747,0                          | 435,1                                      | 3,1                               | 179,2    | 8,4         | 40,3                          | 291,8       | 2 194,2                    | 170,9          | 339,8 |
| May                         | 2 716,5                  | 1 858,0                                    | 297,0           | 233,9  | 327,6                | 1 761,8                          | 445,8                                      | 3,8                               | 177,4    | 7,8         | 40,1                          | 279,7       | 2 228,3                    | 158,5          | 329,7 |
| Jun                         | 2 827,4                  | 1 964,9                                    | 308,3           | 231,9  | 322,3                | 1 871,5                          | 455,7                                      | 3,1                               | 174,8    | 7,7         | 40,0                          | 274,6       | 2 350,7                    | 156,0          | 320,7 |
| Jul                         | 2 813,1                  | 1 979,0                                    | 287,6           | 228,2  | 318,3                | 1 858,5                          | 459,4                                      | 3,1                               | 173,7    | 8,2         | 39,8                          | 270,3       | 2 353,8                    | 145,0          | 314,3 |
| Ago                         | 2 790,2                  | 1 977,9                                    | 274,5           | 230,7  | 307,2                | 1 847,1                          | 459,2                                      | 3,3                               | 173,3    | 7,8         | 39,7                          | 259,7       | 2 334,2                    | 149,7          | 306,4 |
| Sep                         | 2 792,0                  | 1 972,0                                    | 278,8           | 237,0  | 304,2                | 1 849,5                          | 458,7                                      | 3,3                               | 176,3    | 7,6         | 39,4                          | 257,2       | 2 331,4                    | 154,4          | 306,3 |
| Oct                         | 2 772,6                  | 1 960,6                                    | 276,0           | 234,1  | 301,9                | 1 835,3                          | 454,3                                      | 3,4                               | 177,7    | 7,7         | 39,2                          | 255,0       | 2 315,9                    | 152,3          | 304,4 |
| Nov                         | 2 801,1                  | 1 991,4                                    | 277,2           | 235,4  | 297,1                | 1 861,5                          | 456,1                                      | 3,3                               | 183,1    | 7,4         | 39,2                          | 250,5       | 2 347,2                    | 151,4          | 302,4 |
| Dic                         | P 2 808,0                | 2 003,8                                    | 277,2           | 228,1  | 298,9                | 1 857,2                          | 464,3                                      | 3,3                               | 184,3    | 8,6         | 39,2                          | 251,1       | 2 357,3                    | 150,2          | 300,5 |

Véanse notas al final del capítulo.

8. OTRAS INSTITUCIONES FINANCIERAS MONETARIAS  
C) Balance agregado de los componentes

8.42 Entidades de depósito  
Pasivo: resumen

mm de euros

|               | Total                      | Por residencia           |  |                 |   | Por instrumentos |   |   |                    |                               | Por monedas |                            |                |       |
|---------------|----------------------------|--------------------------|--|-----------------|---|------------------|---|---|--------------------|-------------------------------|-------------|----------------------------|----------------|-------|
|               |                            | Residentes en España (a) | Residentes en otros países de la zona euro | Resto del mundo | Rúbricas no clasificadas por residencia del tenedor | Depósitos        | Participaciones en fondos del mercado monetario | Valores representativos de deuda emitidos | Capital y reservas | Otros pasivos no clasificados | Euros       | Monedas distintas del euro | Sin clasificar |       |
|               |                            |                          |  |                 |   |                  |   |   |                    |                               |             |                            |                | 2     |
|               | =11a13<br>=6a10=<br>1=2a5= |                          |  |                 |   |                  |   |   |                    |                               |             |                            |                |       |
| <b>14</b>     | R                          | 2 829,8                  | 1 749,8                                    | 200,1           | 105,7   | 774,2            | 2 055,7   | ...                                       | 204,9              | 322,1                         | 247,2       | 2 255,6                    | 94,5           | 479,8 |
| <b>15</b>     |                            | 2 703,5                  | 1 717,7                                    | 181,0           | 101,6   | 703,2            | 2 000,3   | ...                                       | 190,6              | 295,8                         | 216,8       | 2 161,1                    | 101,6          | 440,8 |
| <b>16</b>     |                            | 2 610,0                  | 1 671,3                                    | 163,3           | 100,1   | 675,2            | 1 934,7   | ...                                       | 180,6              | 283,5                         | 211,1       | 2 082,7                    | 96,8           | 430,4 |
| <b>17</b>     |                            | 2 610,9                  | 1 676,2                                    | 158,9           | 98,7  | 677,1            | 1 933,8   | ...                                       | 204,6              | 278,7                         | 193,8       | 2 094,3                    | 94,1           | 422,5 |
| <b>18</b>     |                            | 2 536,5                  | 1 643,3                                    | 143,9           | 103,9   | 645,4            | 1 891,1   | ...                                       | 210,8              | 255,9                         | 178,7       | 2 026,2                    | 113,9          | 396,4 |
| <b>19</b>     |                            | 2 575,7                  | 1 648,5                                    | 158,8           | 92,7  | 675,8            | 1 900,0   | ...                                       | 231,5              | 254,4                         | 189,9       | 2 049,7                    | 125,4          | 400,6 |
| <b>19 Jul</b> |                            | 2 581,2                  | 1 654,3                                    | 151,8           | 87,2  | 687,9            | 1 893,3   | ...                                       | 220,1              | 253,7                         | 214,1       | 2 049,3                    | 115,0          | 416,9 |
| <b>Ago</b>    |                            | 2 606,3                  | 1 657,9                                    | 153,5           | 92,5  | 702,5            | 1 903,8   | ...                                       | 220,7              | 253,2                         | 228,6       | 2 064,6                    | 119,0          | 422,7 |
| <b>Sep</b>    |                            | 2 594,5                  | 1 642,7                                    | 146,6           | 97,9  | 707,2            | 1 887,2   | ...                                       | 223,9              | 254,2                         | 229,1       | 2 043,4                    | 124,3          | 426,7 |
| <b>Oct</b>    |                            | 2 589,9                  | 1 642,5                                    | 161,3           | 86,7  | 699,4            | 1 890,5   | ...                                       | 224,3              | 253,1                         | 222,0       | 2 045,8                    | 121,5          | 422,6 |
| <b>Nov</b>    |                            | 2 618,4                  | 1 664,8                                    | 165,8           | 90,6  | 697,2            | 1 921,2   | ...                                       | 228,5              | 253,7                         | 215,0       | 2 076,6                    | 125,1          | 416,7 |
| <b>Dic</b>    |                            | 2 575,7                  | 1 648,5                                    | 158,8           | 92,7  | 675,8            | 1 900,0   | ...                                       | 231,5              | 254,4                         | 189,9       | 2 049,7                    | 125,4          | 400,6 |
| <b>20 Ene</b> |                            | 2 584,0                  | 1 630,7                                    | 154,5           | 94,3  | 704,4            | 1 879,6   | ...                                       | 241,7              | 255,4                         | 207,3       | 2 032,1                    | 136,1          | 415,8 |
| <b>Feb</b>    |                            | 2 603,9                  | 1 636,7                                    | 165,7           | 98,1  | 703,5            | 1 900,5   | ...                                       | 245,5              | 255,3                         | 202,7       | 2 055,5                    | 141,9          | 406,5 |
| <b>Mar</b>    |                            | 2 685,6                  | 1 691,7                                    | 168,7           | 106,9   | 718,2            | 1 967,4   | ...                                       | 241,4              | 250,3                         | 226,5       | 2 109,5                    | 156,6          | 419,5 |
| <b>Abr</b>    |                            | 2 705,0                  | 1 728,7                                    | 162,4           | 97,4  | 716,5            | 1 988,4   | ...                                       | 239,6              | 249,9                         | 226,9       | 2 130,8                    | 154,0          | 420,2 |
| <b>May</b>    |                            | 2 716,5                  | 1 752,7                                    | 170,4           | 93,1  | 700,3            | 2 016,2   | ...                                       | 241,3              | 250,9                         | 208,0       | 2 157,4                    | 153,1          | 405,9 |
| <b>Jun</b>    |                            | 2 827,4                  | 1 854,6                                    | 165,3           | 94,4  | 713,1            | 2 114,3   | ...                                       | 244,0              | 245,1                         | 224,1       | 2 264,6                    | 146,6          | 416,2 |
| <b>Jul</b>    |                            | 2 813,1                  | 1 861,7                                    | 161,6           | 84,0  | 705,7            | 2 107,3   | ...                                       | 243,6              | 245,1                         | 216,9       | 2 269,6                    | 135,3          | 408,2 |
| <b>Ago</b>    |                            | 2 790,2                  | 1 860,2                                    | 157,8           | 86,0  | 686,3            | 2 104,0   | ...                                       | 241,7              | 245,7                         | 198,9       | 2 265,8                    | 130,8          | 393,6 |
| <b>Sep</b>    |                            | 2 792,0                  | 1 857,3                                    | 161,8           | 86,7  | 686,2            | 2 105,8   | ...                                       | 241,2              | 245,8                         | 199,3       | 2 266,6                    | 128,2          | 397,2 |
| <b>Oct</b>    |                            | 2 772,6                  | 1 852,7                                    | 156,3           | 85,1  | 678,5            | 2 094,1   | ...                                       | 237,9              | 245,4                         | 195,2       | 2 254,6                    | 125,6          | 392,4 |
| <b>Nov</b>    |                            | 2 801,1                  | 1 882,3                                    | 151,9           | 88,0  | 678,8            | 2 122,3   | ...                                       | 233,4              | 245,2                         | 200,3       | 2 280,6                    | 122,0          | 398,5 |
| <b>Dic</b>    | P                          | 2 808,0                  | 1 904,7                                    | 141,6           | 86,3  | 675,4            | 2 132,6   | ...                                       | 233,9              | 248,5                         | 193,0       | 2 287,9                    | 123,2          | 396,9 |

Véanse notas al final del capítulo

8. OTRAS INSTITUCIONES FINANCIERAS MONETARIAS  
C) Balance agregado de los componentes

8.43 Entidades de depósito  
Activo. Residentes en España

mm de euros

|               | Total | Préstamos y créditos |         |            |       |            |       |                                 |         | Valores representativos de deuda | Participaciones en Fondos de Inversión (a) | Participaciones en el capital (b) |          |       |
|---------------|-------|----------------------|---------|------------|-------|------------|-------|---------------------------------|---------|----------------------------------|--|-----------------------------------|----------|-------|
|               |       | Del cual             |         | Del cual   |       | Del cual   |       | Del cual                        |         |                                  |  |                                   | Del cual |       |
|               |       | Total                | Euros   | IFMs total | Euros | AAPP total | Euros | Otros sectores residentes total | Euros   |                                  |  |                                   | Total    | Euros |
|               |       | 12+13<br>1=2+10+     | 2=4+6+8 | 3=5+7+9    | 4     | 5          | 6     | 7                               | 8       |                                  |  |                                   | 9        | 10    |
| <b>14</b>     | R     | 2 142,7              | 1 541,1 | 1 524,1    | 139,4 | 135,7      | 94,7  | 94,7                            | 1 307,0 | 1 293,8                          | 501,0                                      | 496,8                             | 2,5      | 98,1  |
| <b>15</b>     |       | 2 020,5              | 1 499,0 | 1 481,4    | 163,5 | 159,6      | 85,7  | 85,7                            | 1 249,8 | 1 236,1                          | 433,7                                      | 429,8                             | 2,4      | 85,3  |
| <b>16</b>     |       | 1 937,9              | 1 451,2 | 1 431,8    | 171,6 | 166,6      | 83,9  | 83,9                            | 1 195,8 | 1 181,3                          | 405,1                                      | 402,0                             | 0,7      | 80,9  |
| <b>17</b>     |       | 1 953,1              | 1 492,0 | 1 475,2    | 248,4 | 244,5      | 74,3  | 74,3                            | 1 169,3 | 1 156,4                          | 372,4                                      | 372,1                             | 0,8      | 88,0  |
| <b>18</b>     |       | 1 838,6              | 1 416,6 | 1 400,8    | 232,6 | 229,4      | 65,7  | 65,7                            | 1 118,3 | 1 105,7                          | 348,4                                      | 348,2                             | 0,6      | 73,0  |
| <b>19</b>     |       | 1 790,4              | 1 381,2 | 1 365,6    | 216,5 | 212,7      | 63,8  | 63,8                            | 1 101,0 | 1 089,1                          | 331,1                                      | 330,8                             | 0,6      | 77,5  |
| <b>19 Jul</b> |       | 1 807,2              | 1 393,1 | 1 377,8    | 207,2 | 204,1      | 69,4  | 69,4                            | 1 116,5 | 1 104,2                          | 338,4                                      | 338,2                             | 0,6      | 75,1  |
| <b>Ago</b>    |       | 1 797,7              | 1 387,4 | 1 371,8    | 208,6 | 205,3      | 67,7  | 67,7                            | 1 111,1 | 1 098,8                          | 335,0                                      | 334,8                             | 0,7      | 74,6  |
| <b>Sep</b>    |       | 1 790,3              | 1 379,0 | 1 362,3    | 205,9 | 201,9      | 66,5  | 66,5                            | 1 106,6 | 1 093,9                          | 335,9                                      | 335,6                             | 0,6      | 74,8  |
| <b>Oct</b>    |       | 1 799,0              | 1 394,5 | 1 378,2    | 222,8 | 218,9      | 68,0  | 68,0                            | 1 103,7 | 1 091,3                          | 328,1                                      | 327,9                             | 0,6      | 75,8  |
| <b>Nov</b>    |       | 1 806,6              | 1 400,9 | 1 384,2    | 218,3 | 214,1      | 66,2  | 66,2                            | 1 116,4 | 1 103,9                          | 330,2                                      | 329,9                             | 0,6      | 74,9  |
| <b>Dic</b>    |       | 1 790,4              | 1 381,2 | 1 365,6    | 216,5 | 212,7      | 63,8  | 63,8                            | 1 101,0 | 1 089,1                          | 331,1                                      | 330,8                             | 0,6      | 77,5  |
| <b>20 Ene</b> |       | 1 782,7              | 1 386,0 | 1 369,7    | 216,4 | 212,2      | 71,3  | 71,3                            | 1 098,3 | 1 086,2                          | 319,1                                      | 318,8                             | 0,6      | 77,0  |
| <b>Feb</b>    |       | 1 781,4              | 1 387,0 | 1 372,2    | 225,4 | 222,0      | 66,6  | 66,6                            | 1 095,0 | 1 083,5                          | 317,9                                      | 317,6                             | 0,6      | 75,8  |
| <b>Mar</b>    |       | 1 808,1              | 1 401,4 | 1 386,1    | 226,3 | 223,4      | 69,4  | 69,4                            | 1 105,8 | 1 093,3                          | 333,2                                      | 333,0                             | 0,6      | 72,9  |
| <b>Abr</b>    |       | 1 838,6              | 1 423,9 | 1 409,0    | 228,8 | 226,3      | 69,3  | 69,3                            | 1 125,8 | 1 113,3                          | 341,6                                      | 341,4                             | 0,6      | 72,5  |
| <b>May</b>    |       | 1 858,0              | 1 434,8 | 1 420,2    | 224,0 | 221,3      | 69,3  | 69,3                            | 1 141,5 | 1 129,6                          | 349,8                                      | 349,6                             | 0,6      | 72,8  |
| <b>Jun</b>    |       | 1 964,9              | 1 532,8 | 1 519,0    | 307,1 | 304,5      | 69,8  | 69,8                            | 1 155,9 | 1 144,6                          | 358,5                                      | 358,3                             | 0,6      | 72,9  |
| <b>Jul</b>    |       | 1 979,0              | 1 543,2 | 1 530,2    | 332,2 | 329,7      | 69,5  | 69,5                            | 1 141,5 | 1 131,0                          | 363,5                                      | 363,4                             | 0,6      | 71,6  |
| <b>Ago</b>    |       | 1 977,9              | 1 540,9 | 1 527,6    | 333,4 | 330,4      | 69,0  | 69,0                            | 1 138,5 | 1 128,2                          | 365,1                                      | 365,0                             | 0,6      | 71,2  |
| <b>Sep</b>    |       | 1 972,0              | 1 537,0 | 1 524,0    | 331,3 | 328,7      | 67,8  | 67,8                            | 1 137,8 | 1 127,5                          | 362,9                                      | 362,7                             | 0,6      | 71,5  |
| <b>Oct</b>    |       | 1 960,6              | 1 532,5 | 1 519,5    | 325,2 | 322,6      | 70,6  | 70,6                            | 1 136,6 | 1 126,2                          | 356,1                                      | 356,0                             | 0,6      | 71,4  |
| <b>Nov</b>    |       | 1 991,4              | 1 561,6 | 1 548,9    | 343,9 | 341,4      | 72,3  | 72,3                            | 1 145,4 | 1 135,2                          | 355,8                                      | 355,7                             | 0,7      | 73,4  |
| <b>Dic</b>    | P     | 2 003,8              | 1 566,9 | 1 554,5    | 345,6 | 343,3      | 74,4  | 74,4                            | 1 146,8 | 1 136,7                          | 362,9                                      | 362,8                             | 2,2      | 71,8  |

Véanse notas al final del capítulo

**8. OTRAS INSTITUCIONES FINANCIERAS MONETARIAS**  
**C) Balance agregado de los componentes**

**8.44 Entidades de depósito. Pasivo. Depósitos de los residentes en España: por sectores y detalle por instrumentos de los depósitos de otros sectores residentes**

mm de euros

|                         | Por sectores       |                |                             |   |   |                    |                           |                  |                    |                  |          |     |   |                           |
|-------------------------|--------------------|----------------|-----------------------------|---|---|--------------------|---------------------------|------------------|--------------------|------------------|----------|-----|---|---------------------------|
|                         | Total<br>1=2+5+6+7 | I F M          |                             |   | AAPP  |                    | Otros sectores residentes |                  |                    |                  |          |     |   |                           |
|                         |                    | Total<br>2=3+4 | EC,EDE,<br>EFC<br>y BE<br>3 | Fondos<br>del<br>merca-<br>do mo-<br>netario<br>4 | Admi-<br>nistra-<br>ción<br>Cen-<br>tral<br>5 | Otras<br>AAPP<br>6 | Total<br>7=8+14           | En euros         |                    |                  |          |     | Mone-<br>das<br>dis-<br>tin-<br>tas<br>euro<br>14 |                           |
|                         |                    |                |                             |   |   |                    |                           | Total<br>8=9+10+ | A la<br>vista<br>9 | A<br>plazo<br>10 | Del cual |     |   | Con<br>pre-<br>viso<br>12 |
| Hasta<br>dos años<br>11 | 11                 |                |                             |   |   |                    |                           |                  |                    |                  |          |     |   |                           |
| 14                      | 1 749,8            | 280,4          | 276,4                       | 4,0   | 40,1  | 33,4               | 1 396,0                   | 1 368,5          | 549,5              | 759,7            | 372,5    | -   | 59,2  | 27,5                      |
| 15                      | 1 717,7            | 277,7          | 274,1                       | 3,6   | 39,9  | 36,2               | 1 363,9                   | 1 335,0          | 636,7              | 656,8            | 351,9    | -   | 41,6  | 28,9                      |
| 16                      | 1 671,3            | 259,7          | 256,6                       | 3,2   | 12,7  | 40,8               | 1 358,2                   | 1 330,2          | 740,7              | 557,2            | 305,0    | -   | 32,2  | 27,9                      |
| 17                      | 1 676,2            | 295,7          | 293,4                       | 2,3   | 13,6  | 47,3               | 1 319,6                   | 1 302,2          | 844,4              | 430,0            | 218,5    | -   | 27,8  | 17,5                      |
| 18                      | 1 643,3            | 254,6          | 251,9                       | 2,8   | 14,7  | 56,2               | 1 317,8                   | 1 302,5          | 919,1              | 360,7            | 177,8    | -   | 22,6  | 15,4                      |
| 19                      | 1 648,5            | 216,9          | 214,4                       | 2,5   | 14,8  | 54,0               | 1 362,9                   | 1 345,2          | 1 006,7            | 319,8            | 150,0    | 0,3 | 18,5  | 17,7                      |
| 19 Jul                  | 1 654,3            | 242,8          | 240,0                       | 2,8   | 16,8  | 56,9               | 1 337,7                   | 1 322,2          | 967,0              | 336,7            | 162,6    | 0,2 | 18,3  | 15,5                      |
| 19 Ago                  | 1 657,9            | 241,9          | 239,2                       | 2,6   | 15,2  | 58,7               | 1 342,1                   | 1 326,1          | 973,9              | 333,6            | 160,9    | 0,2 | 18,4  | 16,1                      |
| 19 Sep                  | 1 642,7            | 225,5          | 222,9                       | 2,5   | 14,6  | 59,0               | 1 343,7                   | 1 327,3          | 980,8              | 330,2            | 159,4    | 0,2 | 16,1  | 16,4                      |
| 19 Oct                  | 1 642,5            | 233,8          | 231,0                       | 2,9   | 15,7  | 59,9               | 1 333,1                   | 1 317,1          | 974,0              | 325,2            | 156,3    | 0,2 | 17,7  | 16,0                      |
| 19 Nov                  | 1 664,8            | 234,1          | 231,4                       | 2,7   | 14,6  | 65,9               | 1 350,2                   | 1 333,6          | 994,6              | 321,2            | 152,7    | 0,2 | 17,6  | 16,6                      |
| 19 Dic                  | 1 648,5            | 216,9          | 214,4                       | 2,5   | 14,8  | 54,0               | 1 362,9                   | 1 345,2          | 1 006,7            | 319,8            | 150,0    | 0,3 | 18,5  | 17,7                      |
| 20 Ene                  | 1 630,7            | 220,8          | 217,3                       | 3,5   | 16,3  | 51,3               | 1 342,4                   | 1 325,7          | 995,2              | 313,7            | 146,1    | 0,3 | 16,6  | 16,6                      |
| 20 Feb                  | 1 636,7            | 223,3          | 220,2                       | 3,1   | 13,6  | 53,0               | 1 346,8                   | 1 330,0          | 1 005,1            | 309,7            | 143,4    | 0,3 | 14,9  | 16,8                      |
| 20 Mar                  | 1 691,7            | 259,8          | 257,1                       | 2,7   | 14,6  | 49,9               | 1 367,4                   | 1 348,5          | 1 030,6            | 304,8            | 141,3    | 0,3 | 12,9  | 18,8                      |
| 20 Abr                  | 1 728,7            | 265,3          | 262,7                       | 2,6   | 14,6  | 53,1               | 1 395,7                   | 1 374,4          | 1 058,3            | 302,8            | 138,9    | 0,2 | 13,0  | 21,4                      |
| 20 May                  | 1 752,7            | 273,8          | 271,2                       | 2,6   | 12,8  | 52,4               | 1 413,7                   | 1 393,0          | 1 078,1            | 300,6            | 137,8    | 0,1 | 14,2  | 20,7                      |
| 20 Jun                  | 1 854,6            | 345,0          | 342,7                       | 2,3   | 13,0  | 58,9               | 1 437,7                   | 1 416,3          | 1 097,4            | 300,7            | 135,2    | 0,1 | 18,1  | 21,4                      |
| 20 Jul                  | 1 861,7            | 350,3          | 347,4                       | 2,9   | 16,4  | 61,0               | 1 433,9                   | 1 413,7          | 1 095,9            | 303,1            | 133,0    | 0,1 | 14,7  | 20,2                      |
| 20 Ago                  | 1 860,2            | 345,5          | 343,0                       | 2,5   | 14,5  | 62,6               | 1 437,6                   | 1 417,8          | 1 099,8            | 301,7            | 133,1    | 0,1 | 16,2  | 19,8                      |
| 20 Sep                  | 1 857,3            | 341,3          | 338,8                       | 2,6   | 14,2  | 61,6               | 1 440,3                   | 1 420,3          | 1 107,4            | 296,5            | 129,8    | 0,1 | 16,3  | 20,0                      |
| 20 Oct                  | 1 852,7            | 341,7          | 338,8                       | 2,9   | 15,0  | 62,5               | 1 433,6                   | 1 413,3          | 1 103,9            | 293,4            | 128,4    | 0,1 | 15,9  | 20,3                      |
| 20 Nov                  | 1 882,3            | 342,9          | 339,9                       | 3,0   | 15,4  | 75,3               | 1 448,7                   | 1 428,1          | 1 117,7            | 291,1            | 124,9    | 0,1 | 19,2  | 20,5                      |
| 20 Dic                  | 1 904,7            | 337,7          | 335,5                       | 2,2   | 16,0  | 63,5               | 1 487,6                   | 1 466,7          | 1 145,9            | 299,8            | 122,0    | 0,1 | 20,9  | 20,9                      |

**8. OTRAS INSTITUCIONES FINANCIERAS MONETARIAS**  
**C) Balance agregado de los componentes**

**8.51. Establecimientos financieros de crédito**  
**Activo: resumen**

mm de euros

|        | Total<br>=13a15=<br>=6a12=<br>1=2a5= | Por residencia                           |   |                            |  | Por instrumentos                      |   |  |  |                     |                      |   | Por monedas |   |                              |
|--------|--------------------------------------|--|---|----------------------------|--|---------------------------------------|---|--|--|---------------------|----------------------|---|-------------|---|------------------------------|
|        |                                      | Residen-<br>tes en<br>España<br>(a)<br>2 | Residen-<br>tes en<br>otros<br>países<br>de la<br>zona<br>euro<br>3 | Resto<br>del<br>mundo<br>4 | Rúbri-<br>cas no<br>clasif.<br>por re-<br>siden-<br>cia del<br>emisor<br>5=10a12 | Prést-<br>mos y<br>créd-<br>itos<br>6 | Valores<br>repre-<br>sentati-<br>vos de<br>deuda<br>7 | Participa-<br>ciones<br>en Fondos<br>de<br>Inversión<br>(b)<br>8 | Participa-<br>ciones<br>en el<br>capital<br>(c)<br>9 | Efecti-<br>vo<br>10 | Activo<br>fijo<br>11 | Otros<br>activos<br>no cla-<br>sifica-<br>dos<br>12 | Euros<br>13 | Monedas<br>distin-<br>tas del<br>euro<br>14 | Sin<br>clasi-<br>ficar<br>15 |
|        |                                      |  |   |                            |  |                                       |   |  |  |                     |                      |   |             |   |                              |
| 14     | R 49,6                               | 41,3                                     | 3,0   | 3,0                        | 2,2  | 44,7                                  | 2,5   | -  | 0,1  | 0,0                 | 0,7                  | 1,5   | 45,2        | 2,3   | 2,0                          |
| 15     | 52,1                                 | 44,3                                     | 3,0   | 2,5                        | 2,4  | 47,3                                  | 2,1   | -  | 0,3  | 0,0                 | 0,7                  | 1,7   | 48,3        | 1,6   | 2,3                          |
| 16     | 57,5                                 | 48,7                                     | 3,4   | 2,5                        | 2,8  | 51,9                                  | 2,5   | -  | 0,3  | 0,0                 | 0,8                  | 2,1   | 52,9        | 1,9   | 2,7                          |
| 17     | 61,7                                 | 52,9                                     | 4,1   | 2,1                        | 2,5  | 55,8                                  | 3,1   | -  | 0,3  | 0,0                 | 0,8                  | 1,8   | 57,0        | 2,3   | 2,4                          |
| 18     | 64,6                                 | 56,1                                     | 4,3   | 1,6                        | 2,6  | 59,0                                  | 2,7   | -  | 0,2  | 0,0                 | 0,9                  | 1,8   | 60,2        | 1,9   | 2,5                          |
| 19     | 64,6                                 | 56,3                                     | 4,2   | 1,7                        | 2,4  | 58,8                                  | 2,4   | -  | 1,1  | 0,0                 | 0,8                  | 1,5   | 60,2        | 2,1   | 2,4                          |
| 19 Jul | 61,8                                 | 54,2                                     | 4,0   | 1,2                        | 2,4  | 56,0                                  | 2,2   | -  | 1,1  | 0,0                 | 0,8                  | 1,6   | 58,1        | 1,3   | 2,4                          |
| 19 Ago | 61,3                                 | 53,9                                     | 3,8   | 1,2                        | 2,5  | 55,6                                  | 2,1   | -  | 1,1  | 0,0                 | 0,8                  | 1,7   | 57,6        | 1,3   | 2,5                          |
| 19 Sep | 62,1                                 | 54,3                                     | 3,8   | 1,4                        | 2,6  | 56,3                                  | 2,0   | -  | 1,1  | 0,0                 | 0,8                  | 1,8   | 57,7        | 1,8   | 2,6                          |
| 19 Oct | 62,0                                 | 54,4                                     | 3,7   | 1,4                        | 2,5  | 56,3                                  | 2,1   | -  | 1,1  | 0,0                 | 0,8                  | 1,7   | 57,8        | 1,7   | 2,5                          |
| 19 Nov | 62,4                                 | 54,9                                     | 3,6   | 1,3                        | 2,6  | 56,8                                  | 2,0   | -  | 1,1  | 0,0                 | 0,8                  | 1,7   | 58,5        | 1,4   | 2,5                          |
| 19 Dic | 64,6                                 | 56,3                                     | 4,2   | 1,7                        | 2,4  | 58,8                                  | 2,4   | -  | 1,1  | 0,0                 | 0,8                  | 1,5   | 60,2        | 2,1   | 2,4                          |
| 20 Ene | 62,7                                 | 55,0                                     | 3,9   | 1,3                        | 2,4  | 56,9                                  | 2,3   | -  | 1,1  | 0,0                 | 0,8                  | 1,6   | 58,8        | 1,5   | 2,4                          |
| 20 Feb | 62,2                                 | 54,7                                     | 3,7   | 1,3                        | 2,6  | 56,4                                  | 2,2   | -  | 1,1  | 0,0                 | 0,8                  | 1,7   | 58,2        | 1,4   | 2,5                          |
| 20 Mar | 62,1                                 | 54,6                                     | 3,6   | 1,5                        | 2,4  | 56,5                                  | 2,1   | -  | 1,1  | 0,0                 | 0,8                  | 1,6   | 57,9        | 1,8   | 2,4                          |
| 20 Abr | 60,4                                 | 53,1                                     | 3,5   | 1,3                        | 2,4  | 54,5                                  | 2,3   | -  | 1,1  | 0,0                 | 0,8                  | 1,6   | 56,7        | 1,3   | 2,4                          |
| 20 May | 59,1                                 | 52,1                                     | 3,2   | 1,4                        | 2,5  | 53,5                                  | 2,0   | -  | 1,1  | 0,0                 | 0,8                  | 1,7   | 55,6        | 1,1   | 2,5                          |
| 20 Jun | 60,0                                 | 52,4                                     | 3,4   | 1,7                        | 2,5  | 53,7                                  | 2,6   | -  | 1,2  | 0,0                 | 0,8                  | 1,7   | 56,1        | 1,3   | 2,6                          |
| 20 Jul | 59,1                                 | 51,8                                     | 3,3   | 1,6                        | 2,4  | 53,4                                  | 2,1   | -  | 1,2  | 0,0                 | 0,8                  | 1,6   | 55,6        | 1,1   | 2,4                          |
| 20 Ago | 57,9                                 | 50,6                                     | 3,2   | 1,6                        | 2,4  | 52,2                                  | 2,1   | -  | 1,2  | 0,0                 | 0,8                  | 1,6   | 54,4        | 1,0   | 2,5                          |
| 20 Sep | 58,5                                 | 51,0                                     | 3,3   | 1,9                        | 2,3  | 52,9                                  | 2,1   | -  | 1,2  | 0,0                 | 0,8                  | 1,5   | 54,9        | 1,2   | 2,4                          |
| 20 Oct | 58,5                                 | 51,2                                     | 3,2   | 1,7                        | 2,4  | 53,2                                  | 2,1   | -  | 0,8  | 0,0                 | 0,8                  | 1,6   | 55,0        | 1,1   | 2,4                          |
| 20 Nov | 58,7                                 | 51,3                                     | 3,3   | 1,8                        | 2,3  | 53,3                                  | 2,2   | -  | 0,8  | 0,0                 | 0,8                  | 1,5   | 55,2        | 1,1   | 2,4                          |
| 20 Dic | P 52,8                               | 45,2                                     | 3,5   | 1,9                        | 2,2  | 47,8                                  | 2,1   | -  | 0,7  | 0,0                 | 0,8                  | 1,4   | 49,3        | 1,3   | 2,2                          |

Véanse notas al final del capítulo

**8. OTRAS INSTITUCIONES FINANCIERAS MONETARIAS**  
**C) Balance agregado de los componentes**

**8.52. Establecimientos financieros de crédito**  
**Pasivo: resumen**

mm de euros

|               | Total                      | Por residencia           |  |                 |   | Por instrumentos |   |   |                    |                               | Por monedas |                            |                |      |
|---------------|----------------------------|--------------------------|--|-----------------|---|------------------|---|---|--------------------|-------------------------------|-------------|----------------------------|----------------|------|
|               |                            | Residentes en España (a) | Residentes en otros países de la zona euro | Resto del mundo | Rúbricas no clasificadas por residencia del tenedor | Depósitos        | Participaciones en fondos del mercado monetario | Valores representativos de deuda emitidos | Capital y reservas | Otros pasivos no clasificados | Euros       | Monedas distintas del euro | Sin clasificar |      |
|               |                            |                          |  |                 |   |                  |   |   |                    |                               |             |                            |                | 2    |
|               | =11a13<br>=6a10-<br>1=2a5= |                          |  |                 |   |                  |   |   |                    |                               |             |                            |                |      |
| <b>14</b>     | R                          | 49,6                     | 34,5                                       | 5,7             | 0,3   | 9,1              | 40,5  | ...                                       | 0,0                | 6,8                           | 2,3         | 39,0                       | 1,7            | 8,9  |
| <b>15</b>     |                            | 52,1                     | 36,7                                       | 5,8             | 0,1   | 9,5              | 42,6  | ...                                       | 0,0                | 7,0                           | 2,4         | 41,2                       | 1,5            | 9,4  |
| <b>16</b>     |                            | 57,5                     | 42,0                                       | 5,8             | 0,1   | 9,7              | 47,8  | ...                                       | 0,0                | 7,3                           | 2,3         | 45,7                       | 2,2            | 9,5  |
| <b>17</b>     |                            | 61,7                     | 45,8                                       | 6,1             | 0,1   | 9,7              | 52,0  | ...                                       | 0,0                | 7,5                           | 2,2         | 50,2                       | 2,0            | 9,6  |
| <b>18</b>     |                            | 64,6                     | 47,8                                       | 7,3             | 0,1   | 9,4              | 55,1  | ...                                       | 0,0                | 7,3                           | 2,1         | 53,8                       | 1,4            | 9,3  |
| <b>19</b>     |                            | 64,6                     | 48,5                                       | 5,7             | 0,1   | 10,3             | 54,3  | ...                                       | 0,0                | 7,8                           | 2,4         | 52,8                       | 1,7            | 10,1 |
| <b>19 Jul</b> |                            | 61,8                     | 46,2                                       | 5,2             | 0,1   | 10,3             | 51,5  | ...                                       | 0,0                | 8,2                           | 2,1         | 50,6                       | 1,0            | 10,1 |
| <i>Ago</i>    |                            | 61,3                     | 45,6                                       | 5,1             | 0,1   | 10,5             | 50,8  | ...                                       | 0,0                | 8,2                           | 2,3         | 50,0                       | 1,0            | 10,3 |
| <i>Sep</i>    |                            | 62,1                     | 46,3                                       | 5,0             | 0,1   | 10,6             | 51,5  | ...                                       | 0,0                | 8,2                           | 2,4         | 50,1                       | 1,6            | 10,4 |
| <i>Oct</i>    |                            | 62,0                     | 46,3                                       | 5,2             | 0,1   | 10,4             | 51,6  | ...                                       | 0,0                | 8,3                           | 2,1         | 50,4                       | 1,4            | 10,2 |
| <i>Nov</i>    |                            | 62,4                     | 46,6                                       | 5,2             | 0,1   | 10,5             | 51,9  | ...                                       | 0,0                | 8,2                           | 2,3         | 50,9                       | 1,2            | 10,3 |
| <i>Dic</i>    |                            | 64,6                     | 48,5                                       | 5,7             | 0,1   | 10,3             | 54,3  | ...                                       | 0,0                | 7,8                           | 2,4         | 52,8                       | 1,7            | 10,1 |
| <b>20 Ene</b> |                            | 62,7                     | 46,8                                       | 5,5             | 0,1   | 10,3             | 52,4  | ...                                       | 0,0                | 7,9                           | 2,3         | 51,4                       | 1,2            | 10,1 |
| <i>Feb</i>    |                            | 62,2                     | 46,4                                       | 5,3             | 0,1   | 10,4             | 51,8  | ...                                       | 0,0                | 8,0                           | 2,4         | 50,8                       | 1,2            | 10,2 |
| <i>Mar</i>    |                            | 62,1                     | 46,5                                       | 5,0             | 0,1   | 10,5             | 51,6  | ...                                       | 0,0                | 8,1                           | 2,3         | 50,3                       | 1,5            | 10,3 |
| <i>Abr</i>    |                            | 60,4                     | 45,0                                       | 4,8             | 0,1   | 10,4             | 49,9  | ...                                       | 0,0                | 8,1                           | 2,3         | 49,1                       | 1,1            | 10,2 |
| <i>May</i>    |                            | 59,1                     | 43,6                                       | 4,8             | 0,1   | 10,6             | 48,5  | ...                                       | 0,0                | 8,2                           | 2,4         | 47,8                       | 0,9            | 10,4 |
| <i>Jun</i>    |                            | 60,0                     | 43,4                                       | 5,8             | 0,1   | 10,7             | 49,3  | ...                                       | 0,0                | 8,2                           | 2,5         | 48,2                       | 1,2            | 10,6 |
| <i>Jul</i>    |                            | 59,1                     | 42,9                                       | 5,7             | 0,1   | 10,4             | 48,7  | ...                                       | 0,0                | 8,2                           | 2,1         | 48,0                       | 0,9            | 10,2 |
| <i>Ago</i>    |                            | 57,9                     | 41,8                                       | 5,6             | 0,1   | 10,4             | 47,5  | ...                                       | 0,0                | 8,1                           | 2,3         | 46,8                       | 0,8            | 10,2 |
| <i>Sep</i>    |                            | 58,5                     | 42,6                                       | 5,5             | 0,1   | 10,4             | 48,2  | ...                                       | 0,0                | 8,1                           | 2,2         | 47,3                       | 1,0            | 10,2 |
| <i>Oct</i>    |                            | 58,5                     | 42,6                                       | 5,5             | 0,1   | 10,3             | 48,2  | ...                                       | 0,0                | 8,3                           | 1,9         | 47,4                       | 1,0            | 10,1 |
| <i>Nov</i>    |                            | 58,7                     | 42,7                                       | 5,5             | 0,1   | 10,4             | 48,3  | ...                                       | 0,0                | 8,4                           | 2,0         | 47,5                       | 1,0            | 10,2 |
| <i>Dic</i>    | P                          | 52,8                     | 37,9                                       | 5,7             | 0,1   | 9,1              | 43,7  | ...                                       | 0,0                | 7,3                           | 1,8         | 42,7                       | 1,2            | 8,9  |

Véanse notas al final del capítulo

**8. OTRAS INSTITUCIONES FINANCIERAS MONETARIAS**  
**C) Balance agregado de los componentes**

**8.53. Establecimientos financieros de crédito**  
**Activo. Residentes en España**

mm de euros

|               | Total | Préstamos y créditos |         |            |       |            |       |                                 |       | Valores representativos de deuda | Participaciones en Fondos de Inversión (a) | Participaciones en el capital (b) |          |     |
|---------------|-------|----------------------|---------|------------|-------|------------|-------|---------------------------------|-------|----------------------------------|--|-----------------------------------|----------|-----|
|               |       | Del cual             |         | Del cual   |       | Del cual   |       | Del cual                        |       |                                  |  |                                   | Del cual |     |
|               |       | Total                | Euros   | IFMs total | Euros | AAPP total | Euros | Otros sectores residentes total | Euros | Total                            | Euros                                      |                                   |          |     |
|               |       | 12+13<br>1=2+10+     | 2=4+6+8 | 3=5+7+9    | 4     | 5          | 6     | 7                               | 8     | 9                                | 10   | 11                                | 12       | 13  |
| <b>14</b>     | R     | 41,3                 | 39,1    | 38,9       | 1,5   | 1,5        | 0,9   | 0,9                             | 36,6  | 36,5                             | 2,1  | 2,1                               | ...      | 0,1 |
| <b>15</b>     |       | 44,3                 | 42,3    | 42,1       | 1,7   | 1,7        | 0,7   | 0,7                             | 39,9  | 39,8                             | 1,8  | 1,8                               | ...      | 0,2 |
| <b>16</b>     |       | 48,7                 | 46,4    | 46,1       | 2,3   | 2,3        | 0,8   | 0,8                             | 43,2  | 43,0                             | 2,1  | 2,1                               | ...      | 0,2 |
| <b>17</b>     |       | 52,9                 | 50,0    | 49,5       | 2,5   | 2,5        | 0,7   | 0,7                             | 46,8  | 46,3                             | 2,7  | 2,7                               | ...      | 0,2 |
| <b>18</b>     |       | 56,1                 | 53,7    | 53,1       | 2,0   | 1,9        | 0,5   | 0,5                             | 51,2  | 50,6                             | 2,2  | 2,2                               | ...      | 0,2 |
| <b>19</b>     |       | 56,3                 | 53,5    | 52,7       | 2,1   | 2,1        | 0,4   | 0,4                             | 51,0  | 50,2                             | 1,8  | 1,8                               | ...      | 1,0 |
| <b>19 Jul</b> |       | 54,2                 | 51,4    | 50,9       | 2,5   | 2,5        | 0,5   | 0,5                             | 48,4  | 47,9                             | 1,8  | 1,8                               | ...      | 0,9 |
| <i>Ago</i>    |       | 53,9                 | 51,1    | 50,6       | 2,6   | 2,6        | 0,4   | 0,4                             | 48,0  | 47,6                             | 1,8  | 1,8                               | ...      | 0,9 |
| <i>Sep</i>    |       | 54,3                 | 51,5    | 50,7       | 2,0   | 2,0        | 0,5   | 0,5                             | 49,0  | 48,2                             | 1,8  | 1,8                               | ...      | 0,9 |
| <i>Oct</i>    |       | 54,4                 | 51,5    | 50,9       | 2,4   | 2,4        | 0,4   | 0,4                             | 48,7  | 48,1                             | 1,9  | 1,9                               | ...      | 0,9 |
| <i>Nov</i>    |       | 54,9                 | 52,1    | 51,7       | 2,6   | 2,6        | 0,3   | 0,3                             | 49,1  | 48,7                             | 1,9  | 1,9                               | ...      | 0,9 |
| <i>Dic</i>    |       | 56,3                 | 53,5    | 52,7       | 2,1   | 2,1        | 0,4   | 0,4                             | 51,0  | 50,2                             | 1,8  | 1,8                               | ...      | 1,0 |
| <b>20 Ene</b> |       | 55,0                 | 52,2    | 51,6       | 2,6   | 2,6        | 0,2   | 0,2                             | 49,4  | 48,8                             | 1,9  | 1,9                               | ...      | 1,0 |
| <i>Feb</i>    |       | 54,7                 | 51,9    | 51,3       | 3,0   | 3,0        | 0,2   | 0,2                             | 48,7  | 48,1                             | 1,9  | 1,9                               | ...      | 1,0 |
| <i>Mar</i>    |       | 54,6                 | 51,8    | 51,0       | 2,2   | 2,2        | 0,3   | 0,3                             | 49,3  | 48,6                             | 1,9  | 1,9                               | ...      | 1,0 |
| <i>Abr</i>    |       | 53,1                 | 49,9    | 49,4       | 2,1   | 2,1        | 0,3   | 0,3                             | 47,5  | 47,0                             | 2,3  | 2,3                               | ...      | 1,0 |
| <i>May</i>    |       | 52,1                 | 49,2    | 48,8       | 2,2   | 2,2        | 0,4   | 0,4                             | 46,6  | 46,2                             | 1,9  | 1,9                               | ...      | 1,0 |
| <i>Jun</i>    |       | 52,4                 | 49,0    | 48,5       | 1,7   | 1,7        | 0,5   | 0,5                             | 46,9  | 46,4                             | 2,4  | 2,4                               | ...      | 0,9 |
| <i>Jul</i>    |       | 51,8                 | 49,0    | 48,6       | 2,0   | 2,0        | 0,5   | 0,5                             | 46,5  | 46,1                             | 1,9  | 1,9                               | ...      | 0,9 |
| <i>Ago</i>    |       | 50,6                 | 47,8    | 47,4       | 1,6   | 1,6        | 0,5   | 0,5                             | 45,7  | 45,3                             | 1,9  | 1,9                               | ...      | 0,9 |
| <i>Sep</i>    |       | 51,0                 | 48,2    | 47,7       | 1,8   | 1,7        | 0,5   | 0,5                             | 45,9  | 45,5                             | 1,9  | 1,9                               | ...      | 0,9 |
| <i>Oct</i>    |       | 51,2                 | 48,7    | 48,1       | 2,3   | 2,2        | 0,5   | 0,5                             | 45,9  | 45,5                             | 1,9  | 1,9                               | ...      | 0,6 |
| <i>Nov</i>    |       | 51,3                 | 48,7    | 48,2       | 2,2   | 2,1        | 0,4   | 0,4                             | 46,0  | 45,6                             | 2,0  | 2,0                               | ...      | 0,6 |
| <i>Dic</i>    | P     | 45,2                 | 42,9    | 42,4       | 1,2   | 1,2        | 0,5   | 0,5                             | 41,3  | 40,8                             | 1,7  | 1,7                               | ...      | 0,5 |

Véanse notas al final del capítulo

8. OTRAS INSTITUCIONES FINANCIERAS MONETARIAS  
C) Balance agregado de los componentes

8.54. Establecimientos financieros de crédito  
Pasivo. Depósitos de los residentes en España:  
por sectores y detalle por instrumentos

mm de euros

|               | Por sectores |       |          |       |                                      |  |                                     |   |                           |          |               |            |                               |                      |                                       |                                  |
|---------------|--------------|-------|----------|-------|--------------------------------------|--|-------------------------------------|---|---------------------------|----------|---------------|------------|-------------------------------|----------------------|---------------------------------------|----------------------------------|
|               | Del cual     |       | I F M s  |       |                                      |  | AAPP                                |   | Otros sectores residentes |          |               |            |                               |                      |                                       |                                  |
|               | Total        | Euros | Del cual |       | Entida-<br>des de<br>crédito<br>y BE | Fondos<br>del<br>merca-<br>do mo-<br>netario | Admi-<br>nistración<br>Cen-<br>tral | Otras<br>Adminis-<br>tracio-<br>nes Pú-<br>blicas | Total                     | En euros |               |            |                               |                      | Monedas<br>distin-<br>tas del<br>euro |                                  |
|               |              |       | Total    | Euros |                                      |  |                                     |   |                           | Total    | A la<br>vista | A<br>plazo | del cual<br>Hasta dos<br>años | Con<br>pre-<br>aviso |                                       | Cesio-<br>nes<br>tempo-<br>rales |
| 1=3+7a9       | 2=4+10       | 3=5+6 | 4        | 5     | 6                                    | 7  | 8                                   | 9=10+16   | 10                        | 11       | 12            | 13         | 14                            | 15                   | 16                                    |                                  |
| <b>14</b>     | 34,5         | 32,9  | 27,0     | 25,3  | 27,0                                 | -  | -                                   | 0,0   | 7,5                       | 7,5      | 0,0           | 7,4        | 0,0                           | 0,1                  | -                                     | -                                |
| <b>15</b>     | 36,7         | 35,3  | 28,7     | 27,3  | 28,7                                 | -  | -                                   | 0,0   | 8,0                       | 8,0      | 0,0           | 7,9        | 0,0                           | 0,1                  | -                                     | -                                |
| <b>16</b>     | 42,0         | 39,8  | 31,5     | 29,3  | 31,5                                 | -  | -                                   | 0,0   | 10,5                      | 10,5     | 0,0           | 10,4       | 0,0                           | 0,1                  | -                                     | -                                |
| <b>17</b>     | 45,8         | 43,9  | 34,1     | 32,2  | 34,1                                 | -  | -                                   | 0,0   | 11,7                      | 11,7     | 0,0           | 11,6       | 0,0                           | 0,1                  | -                                     | -                                |
| <b>18</b>     | 47,8         | 46,4  | 36,0     | 34,6  | 36,0                                 | -  | -                                   | 0,0   | 11,8                      | 11,8     | 0,0           | 11,7       | 0,0                           | 0,1                  | -                                     | -                                |
| <b>19</b>     | 48,5         | 46,8  | 39,0     | 37,4  | 39,0                                 | -  | -                                   | 0,0   | 9,4                       | 9,4      | 0,0           | 9,3        | 0,0                           | 0,1                  | -                                     | -                                |
| <b>19 Jul</b> | 46,2         | 45,2  | 36,8     | 35,8  | 36,8                                 | -  | -                                   | 0,0   | 9,4                       | 9,4      | 0,0           | 9,3        | 0,0                           | 0,1                  | -                                     | -                                |
| <b>Ago</b>    | 45,6         | 44,6  | 36,3     | 35,3  | 36,3                                 | -  | -                                   | 0,0   | 9,3                       | 9,3      | 0,0           | 9,2        | 0,0                           | 0,1                  | -                                     | -                                |
| <b>Sep</b>    | 46,3         | 44,8  | 37,1     | 35,6  | 37,1                                 | -  | -                                   | 0,0   | 9,2                       | 9,2      | 0,0           | 9,1        | 0,0                           | 0,1                  | -                                     | -                                |
| <b>Oct</b>    | 46,3         | 45,0  | 36,7     | 35,3  | 36,7                                 | -  | -                                   | 0,0   | 9,6                       | 9,6      | 0,0           | 9,5        | 0,0                           | 0,1                  | -                                     | -                                |
| <b>Nov</b>    | 46,6         | 45,5  | 37,1     | 35,9  | 37,1                                 | -  | -                                   | 0,0   | 9,6                       | 9,6      | 0,0           | 9,5        | 0,0                           | 0,1                  | -                                     | -                                |
| <b>Dic</b>    | 48,5         | 46,8  | 39,0     | 37,4  | 39,0                                 | -  | -                                   | 0,0   | 9,4                       | 9,4      | 0,0           | 9,3        | 0,0                           | 0,1                  | -                                     | -                                |
| <b>20 Ene</b> | 46,8         | 45,6  | 37,5     | 36,4  | 37,5                                 | -  | -                                   | 0,0   | 9,2                       | 9,2      | 0,0           | 9,2        | 0,0                           | 0,1                  | -                                     | -                                |
| <b>Feb</b>    | 46,4         | 45,2  | 37,2     | 36,0  | 37,2                                 | -  | -                                   | 0,0   | 9,2                       | 9,2      | 0,0           | 9,1        | 0,0                           | 0,1                  | -                                     | -                                |
| <b>Mar</b>    | 46,5         | 45,0  | 37,4     | 35,9  | 37,4                                 | -  | -                                   | 0,0   | 9,1                       | 9,1      | 0,0           | 9,0        | 0,0                           | 0,1                  | -                                     | -                                |
| <b>Abr</b>    | 45,0         | 44,0  | 36,1     | 35,0  | 36,1                                 | -  | -                                   | 0,0   | 8,9                       | 8,9      | 0,0           | 8,9        | 0,0                           | 0,1                  | -                                     | -                                |
| <b>May</b>    | 43,6         | 42,7  | 34,7     | 33,8  | 34,7                                 | -  | -                                   | 0,0   | 8,9                       | 8,9      | 0,0           | 8,8        | 0,0                           | 0,1                  | -                                     | -                                |
| <b>Jun</b>    | 43,4         | 42,2  | 34,5     | 33,3  | 34,5                                 | -  | -                                   | 0,0   | 8,9                       | 8,9      | 0,0           | 8,9        | 0,0                           | 0,1                  | -                                     | -                                |
| <b>Jul</b>    | 42,9         | 42,0  | 34,6     | 33,7  | 34,6                                 | -  | -                                   | 0,0   | 8,3                       | 8,3      | 0,0           | 8,2        | 0,0                           | 0,1                  | -                                     | -                                |
| <b>Ago</b>    | 41,8         | 41,0  | 33,5     | 32,8  | 33,5                                 | -  | -                                   | 0,0   | 8,2                       | 8,2      | 0,0           | 8,2        | 0,0                           | 0,1                  | -                                     | -                                |
| <b>Sep</b>    | 42,6         | 41,6  | 33,9     | 33,0  | 33,9                                 | -  | -                                   | 0,0   | 8,7                       | 8,7      | 0,0           | 8,6        | 0,0                           | 0,1                  | -                                     | -                                |
| <b>Oct</b>    | 42,6         | 41,7  | 33,5     | 32,6  | 33,5                                 | -  | -                                   | 0,0   | 9,1                       | 9,1      | 0,0           | 9,1        | 0,0                           | 0,1                  | -                                     | -                                |
| <b>Nov</b>    | 42,7         | 41,8  | 33,1     | 32,2  | 33,1                                 | -  | -                                   | 0,0   | 9,6                       | 9,6      | 0,0           | 9,5        | 0,0                           | 0,1                  | -                                     | -                                |
| <b>Dic</b>    | P 37,9       | 36,8  | 31,0     | 29,9  | 31,0                                 | -  | -                                   | 0,0   | 7,0                       | 7,0      | 0,0           | 6,9        | 0,0                           | 0,1                  | -                                     | -                                |

## 8. OTRAS INSTITUCIONES FINANCIERAS MONETARIAS

## 8.F Balance

D) Balance agregado de los componentes  
Fondos del mercado monetario

Millones de euros

|   | Diciembre<br>1997<br>Balance<br>de FIAMM<br>que son<br>FMM (a) | Enero<br>1998<br>Balance<br>de FIAMM<br>que son<br>FMM (b) | Diciembre 1998                            |  |                                    | Enero<br>1999<br>Balance<br>FMM=FIAMM<br>(c) | Diciembre<br>2020<br>Balance<br>FMM |
|---|--|--|---|--|------------------------------------|--|-------------------------------------|
|   |  |  | Balance<br>de FIAMM<br>que son<br>FMM (b) | Balance<br>de FIAMM<br>que no son<br>FMM (b) | Balance<br>total<br>FIAMM<br>5=3+4 |  |                                     |
| ACTIVO  | 1  | 2  | 3   | 4  | 5=3+4                              | 6  | 7                                   |
| <b>A. RESIDENTES EN ESPAÑA . . . . .</b>  | <b>38 050</b>  | <b>32 028</b>  | <b>26 111</b>                             | <b>16 750</b>                                | <b>42 861</b>                      | <b>40 210</b>                                | <b>1 368</b>                        |
| <b>2. Préstamos y créditos (depósitos y adquisiciones temporales) . . . . .</b>         | <b>22 880</b>  | <b>18 036</b>  | <b>14 358</b>                             | <b>7 029</b>                                 | <b>21 386</b>                      | <b>20 455</b>                                | <b>1 030</b>                        |
| IFM . . . . .   | 22 366   | 17 492   | 13 947                                    | 7 017  | 20 963                             | 19 784                                       | 1 030                               |
| Administraciones Públicas . . . . .   | -  | -  | -   | -  | -                                  | -  | -                                   |
| Otros residentes . . . . .  | 514  | 545  | 411                                       | 12   | 423                                | 672  | -                                   |
| <b>3. Valores distintos de acciones y participaciones . . . . .</b>                     | <b>15 169</b>  | <b>13 991</b>  | <b>11 753</b>                             | <b>9 722</b>                                 | <b>21 475</b>                      | <b>19 755</b>                                | <b>338</b>                          |
| 3e. Del cual euros . . . . .  | 15 169   | 13 991   | 11 745                                    | 9 722  | 21 466                             | 19 755                                       | 338                                 |
| IFM . . . . .   | 52   | 79   | 130                                       | 35   | 165                                | 995  | 132                                 |
| 3e. Del cual euros . . . . .  | 52   | 79   | 130                                       | 35   | 165                                | 995  | 132                                 |
| Del cual hasta dos años . . . . .   | 25   | 28   | 118                                       | 34   | 152                                | 969  | 30                                  |
| 3x. Monedas distintas del euro . . . . .  | -  | -  | -   | -  | -                                  | -  | -                                   |
| Administraciones Públicas . . . . .   | 14 390   | 13 237   | 10 644                                    | 9 050  | 19 694                             | 17 222                                       | 206                                 |
| 3e. Del cual euros . . . . .  | 14 390   | 13 237   | 10 636                                    | 9 050  | 19 686                             | 17 222                                       | 206                                 |
| Otros residentes . . . . .  | 728  | 676  | 979                                       | 637  | 1 615                              | 1 538  | -                                   |
| 3e. Del cual euros . . . . .  | 728  | 676  | 979                                       | 637  | 1 615                              | 1 538  | -                                   |
| <b>4. y 5. Instrumentos del mercado monetario, acciones y participaciones . . . . .</b> | <b>-</b>   | <b>-</b>   | <b>-</b>                                  | <b>-</b>                                     | <b>-</b>                           | <b>-</b>                                     | <b>-</b>                            |
| <b>B. RESIDENTES EN OTROS PAÍSES DE LA UEM. . . . .</b>                                 | <b>1 808</b>   | <b>1 959</b>   | <b>1 844</b>                              | <b>3 507</b>                                 | <b>5 352</b>                       | <b>5 630</b>                                 | <b>2 249</b>                        |
| <b>2. Préstamos y créditos (depósitos y adquisiciones temporales) . . . . .</b>         | <b>1 476</b>   | <b>1 701</b>   | <b>402</b>                                | <b>81</b>                                    | <b>482</b>                         | <b>457</b>                                   | <b>-</b>                            |
| IFM . . . . .   | 1 476  | 1 701  | 393                                       | 34   | 427                                | 430  | -                                   |
| Administraciones Públicas . . . . .   | -  | -  | -   | -  | -                                  | -  | -                                   |
| Otros residentes . . . . .  | -  | -  | 8   | 47   | 55                                 | 28   | -                                   |
| <b>3. Valores distintos de acciones y participaciones . . . . .</b>                     | <b>332</b>   | <b>258</b>   | <b>1 443</b>                              | <b>3 427</b>                                 | <b>4 869</b>                       | <b>5 172</b>                                 | <b>2 249</b>                        |
| 3e. Del cual euros . . . . .  | 332  | 258  | 1 413                                     | 3 376  | 4 789                              | 5 117  | 2 249                               |
| IFM . . . . .   | -  | -  | 193                                       | 187  | 379                                | 475  | 713                                 |
| 3e. Del cual euros . . . . .  | -  | -  | 187                                       | 140  | 327                                | 423  | 713                                 |
| Del cual hasta dos años . . . . .   | -  | -  | 177                                       | 132  | 309                                | 314  | 40                                  |
| 3x. Monedas distintas del euro . . . . .  | -  | -  | 6   | 47   | 52                                 | 52   | -                                   |
| Administraciones Públicas . . . . .   | -  | -  | 1 139                                     | 3 089  | 4 227                              | 4 132  | 948                                 |
| 3e. Del cual euros . . . . .  | -  | -  | 1 117                                     | 3 085  | 4 202                              | 4 132  | 948                                 |
| Otros residentes . . . . .  | 332  | 258  | 111                                       | 152  | 263                                | 564  | 587                                 |
| 3e. Del cual euros . . . . .  | 332  | 258  | 108                                       | 152  | 260                                | 562  | 587                                 |
| <b>4. y 5. Instrumentos del mercado monetario, acciones y participaciones . . . . .</b> | <b>-</b>   | <b>-</b>   | <b>-</b>                                  | <b>-</b>                                     | <b>-</b>                           | <b>-</b>                                     | <b>-</b>                            |
| <b>C. RESTO DEL MUNDO . . . . .</b>   | <b>676</b>   | <b>242</b>   | <b>546</b>                                | <b>1 136</b>                                 | <b>1 682</b>                       | <b>1 628</b>                                 | <b>954</b>                          |
| <b>Préstamos y créditos (depósitos y adquisiciones temporales) . . . . .</b>            | <b>-</b>   | <b>-</b>   | <b>298</b>                                | <b>881</b>                                   | <b>1 179</b>                       | <b>1 069</b>                                 | <b>-</b>                            |
| <b>3. Valores distintos de acciones y participaciones . . . . .</b>                     | <b>676</b>   | <b>242</b>   | <b>248</b>                                | <b>255</b>                                   | <b>503</b>                         | <b>559</b>                                   | <b>954</b>                          |
| 3e. Del cual euros . . . . .  | 443  | ...  | 45  | 190  | 234                                | ...  | ...                                 |
| <b>5. Acciones y participaciones . . . . .</b>  | <b>-</b>   | <b>-</b>   | <b>-</b>                                  | <b>-</b>                                     | <b>-</b>                           | <b>-</b>                                     | <b>-</b>                            |
| <b>D. SIN CLASIFICAR . . . . .</b>  | <b>530</b>   | <b>382</b>   | <b>345</b>                                | <b>396</b>                                   | <b>741</b>                         | <b>1 092</b>                                 | <b>3</b>                            |
| <b>7. Otros activos . . . . .</b>   | <b>530</b>   | <b>382</b>   | <b>345</b>                                | <b>396</b>                                   | <b>741</b>                         | <b>1 092</b>                                 | <b>3</b>                            |
| <b>TOTAL ACTIVO . . . . .</b>   | <b>41 063</b>  | <b>34 611</b>  | <b>28 846</b>                             | <b>21 790</b>                                | <b>50 636</b>                      | <b>48 560</b>                                | <b>4 574</b>                        |

## 8. OTRAS INSTITUCIONES FINANCIERAS MONETARIAS

## 8.F Balance

D) Balance agregado de los componentes  
Fondos del mercado monetario

Millones de euros

|   | Diciembre<br>1997<br>Balance<br>de FIAMM<br>que son<br>FMM (a) | Enero<br>1998<br>Balance<br>de FIAMM<br>que son<br>FMM (b) | Diciembre 1998                            |  |                                    | Enero<br>1999<br>Balance<br>FMM=FIAMM<br>(c) | Diciembre<br>2020<br>Balance<br>FMM |
|---|--|--|---|--|------------------------------------|--|-------------------------------------|
|   |  |  | Balance<br>de FIAMM<br>que son<br>FMM (b) | Balance<br>de FIAMM<br>que no son<br>FMM (b) | Balance<br>total<br>FIAMM<br>5=3+4 |  |                                     |
|   | 1  | 2  | 3   | 4  | 5=3+4                              | 6  | 7                                   |
| <b>PASIVO</b>   |  |  |   |  |                                    |  |                                     |
| <b>10. Participaciones en los fondos del mercado monetario. Total . . . . .</b> | <b>40 965</b>  | <b>34 526</b>  | <b>28 788</b>                             | <b>21 737</b>                                | <b>50 525</b>                      | <b>48 343</b>                                | <b>4 572</b>                        |
| <b>A. RESIDENTES EN ESPAÑA. . . . .</b>   | <b>40 539</b>  | <b>34 167</b>  | <b>28 488</b>                             | <b>21 395</b>                                | <b>49 883</b>                      | <b>47 914</b>                                | <b>4 520</b>                        |
| 10. Participaciones en los fondos del mercado monetario . . . . .               | 40 539   | 34 167   | 28 488                                    | 21 395                                       | 49 883                             | 47 914                                       | 4 520                               |
| <b>B. RESIDENTES EN OTROS PAÍSES DE LA UEM. . . . .</b>                         | <b>352</b>   | <b>297</b>   | <b>249</b>                                | <b>126</b>                                   | <b>375</b>                         | <b>249</b>                                   | <b>20</b>                           |
| 10. Participaciones en los fondos del mercado monetario . . . . .               | 352  | 297  | 249                                       | 126  | 375                                | 249  | 20                                  |
| <b>C. RESTO DEL MUNDO . . . . .</b>   | <b>74</b>  | <b>62</b>  | <b>50</b>                                 | <b>216</b>                                   | <b>266</b>                         | <b>180</b>                                   | <b>31</b>                           |
| 10. Participaciones en los fondos del mercado monetario . . . . .               | 74   | 62   | 50  | 216  | 266                                | 180  | 31                                  |
| <b>D. SIN CLASIFICAR . . . . .</b>  | <b>98</b>  | <b>84</b>  | <b>58</b>                                 | <b>53</b>                                    | <b>112</b>                         | <b>216</b>                                   | <b>2</b>                            |
| 14. Resto de pasivos . . . . .  | 98   | 84   | 58  | 53   | 112                                | 216  | 2                                   |
| <b>TOTAL PASIVO . . . . .</b>   | <b>41 063</b>  | <b>34 611</b>  | <b>28 846</b>                             | <b>21 790</b>                                | <b>50 636</b>                      | <b>48 560</b>                                | <b>4 574</b>                        |

Fuente: CNMV y elaboración propia

(a) A 31 de diciembre de 1997 los FMM son 106

(b) A 31 de diciembre de 1998 los FMM son los 136 incluidos en la lista aprobada y difundida (en abril de 1998) por el BCE.

(c) A partir de enero de 1999 los FMM se corresponden exactamente con la categoría legal de FIAMM.

**8. OTRAS INSTITUCIONES FINANCIERAS MONETARIAS**  
**D) Balance agregado de los componentes**

**8.91 Fondos del mercado monetario (a)**  
**Balance. Resumen**

Fuente: Comisión Nacional del Mercado de Valores y Banco de España

Millones de euros

|        | Total activo<br>=<br>Total pasivo<br>=2 a 4+9 =<br>5 a 8+9 =<br>10+14 | Activo                   |                                      |                 |  |                               |                                    |                            |                          | Pasivo  |                      |                                      |                 |                               |
|--------|---|--------------------------|--------------------------------------|-----------------|--|-------------------------------|------------------------------------|----------------------------|--------------------------|---|----------------------|--------------------------------------|-----------------|-------------------------------|
|        |   | Por residencia           |                                      |                 | Por instrumentos   |                               |                                    |                            | Rúbricas no clasificadas | Participaciones emitidas (tenedores por residencia) |                      |                                      |                 | Otros pasivos no clasificados |
|        |   | Residentes en España (b) | Residentes en otros países de la UEM | Resto del mundo | Préstamos y créditos: depósitos y adquisiciones temporales | Valores distintos de acciones | Instrumentos del mercado monetario | Acciones y participaciones |                          | Total   | Residentes en España | Residentes en otros países de la UEM | Resto del mundo |                               |
|        |   |                          |                                      |                 |  |                               |                                    |                            |                          |   |                      |                                      |                 |                               |
| 1      | 2   | 3                        | 4                                    | 5               | 6  | 7                             | 8                                  | 9                          | 10=11+12+13              | 11  | 12                   | 13                                   | 14              |                               |
| 14     | 7 309   | 5 492                    | 1 534                                | 239             | 2 559  | 4 702                         | -                                  | 4                          | 42                       | 7 299   | 7 206                | 58                                   | 35              | 10                            |
| 15     | 8 328   | 5 816                    | 1 727                                | 754             | 3 510  | 4 784                         | -                                  | 3                          | 32                       | 8 320   | 8 206                | 66                                   | 48              | 8                             |
| 16     | 9 731   | 5 507                    | 2 956                                | 1 260           | 2 726  | 6 964                         | -                                  | 34                         | 8                        | 9 722   | 9 606                | 62                                   | 54              | 9                             |
| 17     | 7 129   | 3 332                    | 2 613                                | 1 175           | 1 372  | 5 695                         | -                                  | 54                         | 9                        | 7 122   | 7 038                | 45                                   | 39              | 7                             |
| 18     | 6 818   | 2 999                    | 2 233                                | 1 587           | 1 654  | 5 111                         | -                                  | 55                         | -1                       | 6 810   | 6 727                | 42                                   | 41              | 8                             |
| 19     | 3 790   | 1 146                    | 1 820                                | 828             | 880  | 2 914                         | -                                  | -                          | -3                       | 3 788   | 3 742                | 18                                   | 28              | 2                             |
| 19 Sep | 3 835   | 1 197                    | 1 634                                | 1 006           | 808  | 3 029                         | -                                  | -                          | -2                       | 3 831   | 3 778                | 19                                   | 34              | 4                             |
| 19 Oct | 3 761   | 1 211                    | 1 603                                | 950             | 891  | 2 873                         | -                                  | -                          | -3                       | 3 758   | 3 706                | 19                                   | 33              | 3                             |
| 19 Nov | 3 656   | 1 073                    | 1 653                                | 932             | 827  | 2 832                         | -                                  | -                          | -3                       | 3 654   | 3 606                | 18                                   | 29              | 2                             |
| 19 Dic | 3 790   | 1 146                    | 1 820                                | 828             | 880  | 2 914                         | -                                  | -                          | -3                       | 3 788   | 3 742                | 18                                   | 28              | 2                             |
| 20 Ene | 3 762   | 1 146                    | 1 769                                | 849             | 828  | 2 936                         | -                                  | -                          | -3                       | 3 755   | 3 715                | 18                                   | 22              | 7                             |
| 20 Feb | 3 631   | 1 001                    | 1 790                                | 844             | 712  | 2 922                         | -                                  | -                          | -3                       | 3 628   | 3 588                | 17                                   | 22              | 3                             |
| 20 Mar | 4 137   | 1 153                    | 1 845                                | 1 141           | 885  | 3 254                         | -                                  | -                          | -2                       | 4 134   | 4 095                | 16                                   | 23              | 3                             |
| 20 Abr | 4 137   | 913                      | 1 986                                | 1 236           | 673  | 3 463                         | -                                  | -                          | 2                        | 4 135   | 4 091                | 16                                   | 28              | 2                             |
| 20 May | 4 027   | 883                      | 1 870                                | 1 271           | 657  | 3 368                         | -                                  | -                          | 2                        | 4 024   | 3 975                | 17                                   | 32              | 3                             |
| 20 Jun | 3 943   | 843                      | 1 810                                | 1 288           | 629  | 3 312                         | -                                  | -                          | 2                        | 3 941   | 3 888                | 22                                   | 31              | 2                             |
| 20 Jul | 4 051   | 1 020                    | 1 766                                | 1 262           | 812  | 3 236                         | -                                  | -                          | 3                        | 4 045   | 3 994                | 21                                   | 30              | 5                             |
| 20 Ago | 4 103   | 912                      | 1 983                                | 1 203           | 692  | 3 407                         | -                                  | -                          | 5                        | 4 101   | 4 052                | 21                                   | 28              | 2                             |
| 20 Sep | 4 220   | 938                      | 2 057                                | 1 220           | 721  | 3 494                         | -                                  | -                          | 4                        | 4 217   | 4 167                | 22                                   | 29              | 2                             |
| 20 Oct | 4 297   | 924                      | 2 191                                | 1 177           | 720  | 3 572                         | -                                  | -                          | 4                        | 4 294   | 4 245                | 22                                   | 28              | 2                             |
| 20 Nov | 4 362   | 1 143                    | 2 180                                | 1 035           | 884  | 3 474                         | -                                  | -                          | 4                        | 4 359   | 4 307                | 25                                   | 28              | 3                             |
| 20 Dic | 4 574   | 1 368                    | 2 249                                | 954             | 1 030  | 3 541                         | -                                  | -                          | 3                        | 4 572   | 4 520                | 20                                   | 31              | 2                             |

(a) Hasta el 31/12/97, 107 FIAMM se clasificaban como FMM. Desde el 1/1/98 hasta el 31/12/98, 136 FIAMM se clasificaban como FMM. Desde el 1/1/99 todos los FIAMM han pasado a clasificarse como FMM.

(b) Columna que tiene desarrollo en un cuadro posterior

**8. OTRAS INSTITUCIONES FINANCIERAS MONETARIAS**  
**D) Balance agregado de los componentes**

**8.92 Fondos del mercado monetario**  
**Activo. Residentes en España**

Fuente: COMISIÓN NACIONAL DEL MERCADO DE VALORES y BANCO DE ESPAÑA

Millones de euros

|          | TOTAL | Préstamos y créditos (depósitos y adquisiciones temporales) |       |      |                           | Valores distintos de acciones |       |          |       |          |       |                           |       | Instrumentos del mercado monetario, acciones y participaciones |
|----------|-------|---|-------|------|---------------------------|-------------------------------|-------|----------|-------|----------|-------|---------------------------|-------|--|
|          |       | Total   | IFM   | AAPP | Otros sectores residentes | Del cual                      |       | Del cual |       | Del cual |       | Del cual                  |       |  |
|          |       |   |       |      |                           | Total                         | Euros | IFM      | Euros | AAPP     | Euros | Otros sectores residentes | Euros |  |
|          |       |   |       |      |                           |                               |       |          |       |          |       |                           |       |  |
| 1=2+6+14 | 2     | 3   | 4     | 5    | 6                         | 7                             | 8     | 9        | 10    | 11       | 12    | 13                        | 14    |  |
| 14       | 5 492 | 2 559   | 2 559 | -    | -                         | 2 929                         | 2 929 | 1 007    | 1 007 | 1 354    | 1 354 | 569                       | 569   | 4  |
| 15       | 5 816 | 3 451   | 3 451 | -    | -                         | 2 362                         | 2 362 | 1 069    | 1 069 | 737      | 737   | 556                       | 556   | 3  |
| 16       | 5 507 | 2 726   | 2 726 | -    | -                         | 2 778                         | 2 778 | 878      | 878   | 1 575    | 1 575 | 324                       | 324   | 3  |
| 17       | 3 332 | 1 372   | 1 372 | -    | -                         | 1 961                         | 1 961 | 723      | 723   | 974      | 974   | 264                       | 264   | -  |
| 18       | 2 999 | 1 648   | 1 648 | -    | -                         | 1 351                         | 1 351 | 404      | 404   | 576      | 576   | 371                       | 371   | -  |
| 19       | 1 146 | 880   | 880   | -    | -                         | 266                           | 266   | 165      | 165   | 38       | 38    | 63                        | 63    | -  |
| 19 Sep   | 1 197 | 808   | 808   | -    | -                         | 389                           | 389   | 207      | 207   | 61       | 61    | 121                       | 121   | -  |
| 19 Oct   | 1 211 | 891   | 891   | -    | -                         | 320                           | 320   | 151      | 151   | 58       | 58    | 112                       | 112   | -  |
| 19 Nov   | 1 073 | 827   | 827   | -    | -                         | 246                           | 246   | 145      | 145   | 38       | 38    | 63                        | 63    | -  |
| 19 Dic   | 1 146 | 880   | 880   | -    | -                         | 266                           | 266   | 165      | 165   | 38       | 38    | 63                        | 63    | -  |
| 20 Ene   | 1 146 | 828   | 828   | -    | -                         | 318                           | 318   | 175      | 175   | 85       | 85    | 58                        | 58    | -  |
| 20 Feb   | 1 001 | 712   | 712   | -    | -                         | 289                           | 289   | 120      | 120   | 106      | 106   | 63                        | 63    | -  |
| 20 Mar   | 1 153 | 885   | 885   | -    | -                         | 267                           | 267   | 114      | 114   | 82       | 82    | 71                        | 71    | -  |
| 20 Abr   | 913   | 673   | 673   | -    | -                         | 241                           | 241   | 137      | 137   | 78       | 78    | 26                        | 26    | -  |
| 20 May   | 883   | 657   | 657   | -    | -                         | 226                           | 226   | 139      | 139   | 76       | 76    | 12                        | 12    | -  |
| 20 Jun   | 843   | 629   | 629   | -    | -                         | 214                           | 214   | 139      | 139   | 67       | 67    | 8                         | 8     | -  |
| 20 Jul   | 1 020 | 812   | 812   | -    | -                         | 208                           | 208   | 140      | 140   | 60       | 60    | 8                         | 8     | -  |
| 20 Ago   | 912   | 692   | 692   | -    | -                         | 220                           | 220   | 157      | 157   | 55       | 55    | 8                         | 8     | -  |
| 20 Sep   | 938   | 721   | 721   | -    | -                         | 217                           | 217   | 154      | 154   | 54       | 54    | 8                         | 8     | -  |
| 20 Oct   | 924   | 720   | 720   | -    | -                         | 204                           | 204   | 145      | 145   | 55       | 55    | 5                         | 5     | -  |
| 20 Nov   | 1 143 | 884   | 884   | -    | -                         | 259                           | 259   | 132      | 132   | 122      | 122   | 5                         | 5     | -  |
| 20 Dic   | 1 368 | 1 030   | 1 030 | -    | -                         | 338                           | 338   | 132      | 132   | 206      | 206   | -                         | -     | -  |



## NOTAS A LOS CUADROS DEL CAPÍTULO 8. OTRAS INSTITUCIONES FINANCIERAS MONETARIAS

Algunas rúbricas de los balances de las instituciones financieras monetarias según los estados de la zona del euro, que se publican en los capítulos 6 y 8 del Boletín Estadístico, registran cambios en diciembre de 2014 debido a la entrada en vigor de una nueva regulación contable. Estas modificaciones afectan exclusivamente a la forma de presentación de parte de la información y no inciden ni en las rúbricas de créditos y depósitos ni reflejan ningún cambio patrimonial en los balances de las entidades.

En concreto, la entrada en vigor de la Circular 5/2014, de 28 de noviembre, del Banco de España, por la que se modifica la Circular 4/2004, de 22 de diciembre, a entidades de crédito, sobre normas de información financiera pública y reservada, y modelos de estados financieros, y que incorpora los requerimientos estadísticos que fija la regulación del Banco Central Europeo<sup>1</sup>, da lugar a un cambio en la presentación de algunas rúbricas del balance de los estados de la zona del euro. Este cambio supone que, a partir de diciembre de 2014, que son los datos que ahora se publican, y salvo los préstamos y depósitos, que siguen presentándose por el principal, el resto de rúbricas comienzan a difundirse según su valor en libros, avanzando así en el proceso de armonización con la información que se recoge con fines supervisores. Esto implica que, desde esa fecha, rúbricas como las "Acciones y participaciones" del activo se presentan neteadas de sus correcciones de valoración, y, a su vez, estas correcciones dejan de llevarse a la rúbrica de "Capital y reservas", como ocurría hasta ahora (véanse cuadros 8.2 y 8.3). Este cambio explica el grueso de la variación que se observa en diciembre de 2014 en el tamaño del balance total y en el de algunos componentes, como la cifra de acciones y participaciones o la de capital y reservas.

### Cuadro 8.A

a. Fuente: CNMV. Las series históricas mensuales de las principales rúbricas se publican en el sitio web del Banco de España, [www.bde.es](http://www.bde.es) apartado: Boletín Estadístico, cuadros 8.91 y 8.92.

### Cuadro 8.1

- a. Véase detalle en los cuadros 8.2 y 8.3.
- b. Véase detalle en los cuadros 8.31 a 8.34.
- c. Véanse detalles en los cuadros 8.41 a 8.44.
- d. Véanse detalles en los cuadros 8.51 a 8.54.
- e. Véanse detalles en los cuadros 8.91 y 8.92.

### Cuadro 8.2

- a. Véase detalle en el cuadro 8.4.
- b. Véase detalle en el cuadro 8.6.
- c. Véase detalle en el cuadro 8.8.
- d. Hasta noviembre de 2014, incluye sólo participaciones en FMM, desde diciembre de 2014 incluye participaciones en fondos de inversión.
- e. Hasta noviembre de 2014, incluye participaciones en el capital y participaciones en fondos de inversión que no son FMM, desde diciembre de 2014 incluye participaciones en el capital.

### Cuadro 8.3

- a. Coincide con la suma de la columna 1 del cuadro 8.9 y la columna 11 del cuadro 8.91.
- b. Coincide con la suma de la columna 1 del cuadro 8.11 y la columna 12 del cuadro 8.91.
- c. Coincide con la suma de la columna 1 del cuadro 8.13 y la columna 13 del cuadro 8.91.
- d. Véase detalle en cuadro 8.13.
- e. Coincide con la suma de la columna 1 del cuadro 8.9, la columna 1 del cuadro 8.11 y la columna 1 del cuadro 8.13.
- f. Véase detalle por tenedores en cuadro 8.91, columnas 11 a 13.

### Cuadro 8.4

- a. Véase detalle en el cuadro 8.14.
- b. Véase detalle en el cuadro 8.15.
- c. Hasta noviembre de 2014, incluye sólo participaciones en FMM, desde diciembre de 2014 incluye participaciones en fondos de inversión.
- d. Hasta noviembre de 2014, incluye participaciones en el capital y participaciones en fondos de inversión que no son FMM, desde diciembre de 2014 incluye participaciones en el capital.

### Cuadro 8.6

- a. Véase detalle en el cuadro 8.7.
- b. Hasta noviembre de 2014, incluye sólo participaciones en FMM, desde diciembre de 2014 incluye participaciones en fondos de inversión.
- c. Hasta noviembre de 2014, incluye participaciones en el capital y participaciones en fondos de inversión que no son FMM, desde diciembre de 2014 incluye participaciones en el capital.

### Cuadro 8.8

- a. Hasta noviembre de 2014, incluye sólo participaciones en FMM, desde diciembre de 2014 incluye participaciones en fondos de inversión.
- b. Hasta noviembre de 2014, incluye participaciones en el capital y participaciones en fondos de inversión que no son FMM, desde diciembre de 2014 incluye participaciones en el capital.

### Cuadro 8.9

- a. Véase detalle en los cuadros 8.14 y 8.16.
- b. Véase detalle en los cuadros 8.10, 8.15.

**Cuadro 8.11**

a. Véase detalle en el cuadro 8.12.

**Cuadro 8.13**

a. Hasta diciembre de 1998, el importe de las cesiones temporales está incluido en la columna 3.

**Cuadro 8.14**

a. Véase detalle en el cuadro 8.16.

**Cuadro 8.15**

a. Véase detalle en los cuadros 8.17 y 8.20.

**Cuadro 8.17**

a. Únicamente incluye cesiones temporales.

**Cuadro 8.18**

a. Coincide con la suma de la columnas 6 y 14 del cuadro 8.19.

**Cuadro 8.19**

a. Véase otro detalle en el cuadro 8.18 Esta serie está disponible con periodicidad mensual en archivos csv.

b. Hasta diciembre de 2013 se incluyen créditos con garantía hipotecaria. Después de esta fecha, se incluyen créditos que cuenten con una garantía real inmobiliaria, incluidas las instrumentadas como arrendamientos financieros, cualquiera que sea el inmueble recibido en garantía. Estas columnas se corresponden con las columnas 6 a 7 del cuadro 4.13.

c. A partir de la edición de junio de 2014, se ha producido una reclasificación de las entidades de contrapartida central, cuyos importes se han incorporado para toda la serie histórica.

d. Esta columna coincide con la columna 14 del cuadro 4.13.

e. Esta columna coincide con la columna 8 del cuadro 4.13.

f. Esta serie está disponible con periodicidad mensual en archivos csv.

g. Esta columna coincide con la columna 9 del cuadro 4.13.

h. Esta columna coincide con la columna 4 del cuadro 4.13 y con la columna 7 del cuadro 8.18. Esta serie está disponible con periodicidad mensual en archivos csv.

**Cuadro 8.20**

a. Incluye únicamente pactos de recompra

**Cuadro 8.21**

a. A más de tres meses.

**Cuadro 8.22**

a. A más de tres meses.

**Cuadro 8.23**

a. Importes dispuestos de los créditos renovables. Entendidos como aquellos préstamos y créditos distintos de los instrumentados como tarjetas de crédito que tienen las siguientes características: 1) el prestatario puede usar o retirar fondos hasta un límite de crédito previamente aprobado sin tener que avisar con antelación al prestamista; 2) el importe de crédito disponible puede aumentar o disminuir conforme se obtengan los fondos prestados y se devuelven; 3) el crédito puede utilizarse repetidamente, y 4) no existe obligación de reembolso periódico de los fondos. Esta partida también incluye los importes de los descubiertos, es decir, los saldos deudores en las cuentas corrientes.

b. Importes dispuestos por medio de tarjetas de débito diferido o tarjetas de crédito para las que los titulares no hayan solicitado el pago aplazado, con un tipo de interés del 0% entre la fecha de disposición y la de reembolso.

c. Importes dispuestos por medio de tarjetas de crédito para las que los titulares hayan solicitado el pago aplazado, con un tipo de interés normalmente por encima del 0%.

d. Importes de los depósitos a la vista que son transferibles directamente para realizar pagos a terceros por los medios de pago habituales, como transferencias, cheques, órdenes bancarias, adeudos en cuenta, tarjetas de crédito o de débito, transacciones de dinero electrónico u otros medios similares, sin demora, restricción o penalización significativas.

**Cuadro 8.24**

a. Hasta noviembre de 2014, incluye sólo participaciones en FMM, desde diciembre de 2014 incluye participaciones en fondos de inversión.

b. Hasta noviembre de 2014, incluye participaciones en el capital y participaciones en fondos de inversión que no son FMM, desde diciembre de 2014 incluye participaciones en el capital.

**Cuadro 8.31**

a. Columna que tiene desarrollo en el cuadro 8.33.

b. Hasta noviembre de 2014, incluye sólo participaciones en FMM, desde diciembre de 2014 incluye participaciones en fondos de inversión.

c. Hasta noviembre de 2014, incluye participaciones en el capital y participaciones en fondos de inversión que no son FMM, desde diciembre de 2014 incluye participaciones en el capital.

**Cuadro 8.32**

a. Columna que tiene desarrollo en el cuadro 8.34.

**Cuadro 8.33**

- a. Hasta noviembre de 2014, incluye sólo participaciones en FMM, desde diciembre de 2014 incluye participaciones en fondos de inversión.
- b. Hasta noviembre de 2014, incluye participaciones en el capital y participaciones en fondos de inversión que no son FMM, desde diciembre de 2014 incluye participaciones en el capital.

**Cuadro 8.C**

- a. El sistema de reservas mínimas (coeficiente de caja) de la zona del euro entró en vigor a principios de enero de 1999. Este apéndice al cuadro 8.A pretende describir cuál es el ámbito conceptual del sistema de reservas mínimas en la zona del euro, que se basa en la información procedente del balance mensual de las entidades de crédito, es decir, de las instituciones que figuran en el cuadro 8.A columna b.
- b. Las discrepancias que pudiera haber entre los datos que figuran en la columna 2 y la suma de los códigos que figuran en la columna de conceptos se deben al desfase temporal entre la actualización de los balances (cuadro 8.C) y sus desarrollos en series históricas, y la de los pasivos computables en el coeficiente de reservas mínimas (cuadro 8.45).

**Cuadro 8.41**

- a. Columna que tiene desarrollo en el cuadro 8.43.
- b. Hasta noviembre de 2014, incluye sólo participaciones en FMM, desde diciembre de 2014 incluye participaciones en fondos de inversión.
- c. Hasta noviembre de 2014, incluye participaciones en el capital y participaciones en fondos de inversión que no son FMM, desde diciembre de 2014 incluye participaciones en el capital.

**Cuadro 8.42**

- a. Columna que tiene desarrollo en el cuadro 8.44.

**Cuadro 8.43**

- a. Hasta noviembre de 2014, incluye sólo participaciones en FMM, desde diciembre de 2014 incluye participaciones en fondos de inversión.
- b. Hasta noviembre de 2014, incluye participaciones en el capital y participaciones en fondos de inversión que no son FMM, desde diciembre de 2014 incluye participaciones en el capital.

**Cuadro 8.51**

- a. Columna que tiene desarrollo en el cuadro 8.53.
- b. Hasta noviembre de 2014, incluye sólo participaciones en FMM, desde diciembre de 2014 incluye participaciones en fondos de inversión.
- c. Hasta noviembre de 2014, incluye participaciones en el capital y participaciones en fondos de inversión que no son FMM, desde diciembre de 2014 incluye participaciones en el capital.

**Cuadro 8.52**

- a. Columna que tiene desarrollo en el cuadro 8.54.

**Cuadro 8.53**

- a. Hasta noviembre de 2014, incluye sólo participaciones en FMM, desde diciembre de 2014 incluye participaciones en fondos de inversión.
- b. Hasta noviembre de 2014, incluye participaciones en el capital y participaciones en fondos de inversión que no son FMM, desde diciembre de 2014 incluye participaciones en el capital.

**Cuadro 8.F**

- a. A 31 de diciembre de 1997 los FMM son 106.
- b. A 31 de diciembre de 1998 los FMM son los 136 incluidos en la lista aprobada y difundida (en abril de 1998) por el BCE.
- c. A partir de enero de 1999 los FMM se corresponden exactamente con la categoría de FIAMM.

**Cuadro 8.91**

- a. Hasta el 31/12/97, 107 FIAMM se clasificaban como FMM. Desde el 1/1/98, 136 FIAMM se clasificaban como FMM. Desde el 1/1/99 todos los FIAMM han pasado a clasificarse como FMM.
- b. Columna que tiene desarrollo en un cuadro posterior.

<sup>1</sup> Reglamento (UE) n° 1071/2013 del Banco Central Europeo relativo al balance del sector de las instituciones financieras monetarias, de 24 de septiembre de 2013



CAPÍTULO 9 INSTITUCIONES FINANCIERAS NO MONETARIAS, EXCEPTO EMPRESAS DE SEGUROS  
Y FONDOS DE PENSIONES

**9. INSTITUCIONES FINANCIERAS NO MONETARIAS**  
**A) Instituciones financieras no bancarias. Balance financiero**

**9.1 Detalle por subsector y tipo de entidad (a)**  
**Total activos**

Millones de euros

|  | 2013             | 2014             | 2015             | 2016             | 2017             | 2018             | 2019             |
|--|------------------|------------------|------------------|------------------|------------------|------------------|------------------|
| <b>INSTITUCIONES FINANCIERAS NO MONETARIAS (IFNM) (=1+2+3+4+5)</b>   | <b>1 198 864</b> | <b>1 272 731</b> | <b>1 248 264</b> | <b>1 314 710</b> | <b>1 304 904</b> | <b>1 255 282</b> | <b>1 300 683</b> |
| Inversiones crediticias, . . . . .   | 380 986          | 438 088          | 445 673          | 464 166          | 456 538          | 464 392          | 478 400          |
| de las cuales: valores representativos de deuda  | 314 488          | 378 167          | 386 799          | 409 669          | 409 313          | 417 462          | 431 220          |
| <b>1. Fondos de inversión no monetarios</b>  | <b>180 291</b>   | <b>229 081</b>   | <b>254 049</b>   | <b>267 876</b>   | <b>299 290</b>   | <b>290 625</b>   | <b>317 329</b>   |
| Inversiones crediticias, . . . . .   | 92 841           | 113 800          | 105 874          | 116 305          | 119 328          | 119 024          | 124 367          |
| de las cuales: valores representativos de deuda  | 92 612           | 113 680          | 105 594          | 116 274          | 119 328          | 119 024          | 124 365          |
| Fondos de renta fija . . . . .   | 89 606           | 93 780           | 79 134           | 87 164           | 83 447           | 79 875           | 93 310           |
| Fondos de renta variable . . . . .   | 17 511           | 21 055           | 26 662           | 26 620           | 36 569           | 36 753           | 43 966           |
| Fondos mixtos . . . . .  | 14 721           | 38 160           | 66 090           | 56 693           | 66 318           | 64 050           | 69 406           |
| Fondos inmobiliarios . . . . .   | 5 608            | 1 744            | 1 717            | 1 678            | 1 407            | 1 493            | 1 742            |
| Hedge funds . . . . .  | 1 432            | 1 785            | 2 078            | 2 137            | 2 715            | 2 931            | 3 087            |
| Otros fondos . . . . .   | 55 124           | 71 277           | 77 008           | 91 762           | 105 518          | 101 640          | 99 684           |
| <b>2. Otros intermediarios financieros.</b>  | <b>385 533</b>   | <b>358 014</b>   | <b>317 068</b>   | <b>301 700</b>   | <b>288 104</b>   | <b>262 361</b>   | <b>255 185</b>   |
| Inversiones crediticias, . . . . .   | 47 935           | 43 832           | 42 776           | 37 325           | 31 755           | 30 209           | 30 695           |
| de las cuales: valores representativos de deuda  | 289              | 581              | 895              | 678              | 572              | 653              | 452              |
| Fondos de titulización . . . . .   | 279 677          | 257 032          | 227 078          | 223 539          | 210 329          | 189 309          | 179 401          |
| Sociedades de valores . . . . .  | 6 193            | 8 329            | 7 258            | 3 826            | 3 698            | 4 569            | 9 389            |
| Entidades de contrapartida central . . . . .   | 37 068           | 30 616           | 30 498           | 22 565           | 22 164           | 13 911           | 12 373           |
| SOCIMIs (b) . . . . .  | 218              | 4 421            | 12 832           | 19 279           | 26 598           | 32 298           | 37 283           |
| <b>3. Auxiliares financieros e instituciones financieras con actividad limitada y prestamistas de dinero</b> | <b>253 810</b>   | <b>262 907</b>   | <b>244 387</b>   | <b>309 931</b>   | <b>269 680</b>   | <b>252 620</b>   | <b>258 779</b>   |
| Sociedades de garantía recíproca . . . . .   | 1 354            | 1 416            | 1 382            | 1 322            | 1 224            | 1 236            | 1 217            |
| Agencias de valores . . . . .  | 192              | 144              | 170              | 169              | 219              | 218              | 244              |
| Filiales instrumentales emisoras de valores que se clasifican como sociedades financieras                    | 59 879           | 58 038           | 54 778           | 47 422           | 4 833            | 2 564            | 3 220            |
| Sedes centrales de gupos financieros . . . . .   | 38 746           | 71 281           | 66 489           | 63 188           | 61 799           | 39 715           | ...              |
| Sociedades holding que no gestionan filiales . . . . .   | 145 272          | 136 003          | 145 325          | 181 380          | 194 043          | 188 279          | ...              |
| <b>4. Empresas de seguros.</b>   | <b>265 539</b>   | <b>297 796</b>   | <b>307 544</b>   | <b>303 579</b>   | <b>307 007</b>   | <b>310 263</b>   | <b>321 272</b>   |
| Inversiones crediticias, . . . . .   | 162 740          | 196 535          | 216 109          | 224 001          | 224 120          | 231 606          | 240 224          |
| de las cuales: valores representativos de deuda  | 155 415          | 191 102          | 210 898          | 221 015          | 220 558          | 227 513          | 236 816          |
| <b>5. Fondos de pensiones.</b>   | <b>113 691</b>   | <b>124 933</b>   | <b>125 217</b>   | <b>131 624</b>   | <b>140 823</b>   | <b>139 413</b>   | <b>148 118</b>   |
| Inversiones crediticias, . . . . .   | 65 396           | 71 760           | 68 296           | 69 544           | 66 962           | 66 949           | 65 945           |
| de las cuales: valores representativos de deuda  | 65 366           | 71 752           | 68 265           | 69 535           | 66 943           | 66 934           | 65 932           |
| <b>PROMEMORIA (c):</b>   |                  |                  |                  |                  |                  |                  |                  |
| <b>A. Fondos del mercado monetario</b>   | <b>8 307</b>     | <b>7 199</b>     | <b>7 997</b>     | <b>9 408</b>     | <b>7 061</b>     | <b>6 761</b>     | <b>3 796</b>     |
| <b>B. Establecimientos financieros de crédito</b>  | <b>45 917</b>    | <b>46 113</b>    | <b>48 505</b>    | <b>52 574</b>    | <b>57 265</b>    | <b>60 504</b>    | <b>59 893</b>    |
| Inversiones crediticias, . . . . .   | 41 244           | 42 136           | 45 033           | 49 256           | 53 601           | 56 912           | 56 447           |
| de las cuales: valores representativos de deuda  | 2 393            | 2 139            | 1 781            | 2 134            | 2 673            | 2 190            | 1 850            |
| <b>INSTITUCIONES FINANCIERAS NO BANCARIAS (=IFNM +A+B)</b>   | <b>1 253 088</b> | <b>1 326 042</b> | <b>1 304 766</b> | <b>1 376 692</b> | <b>1 369 230</b> | <b>1 322 547</b> | <b>1 364 372</b> |

(a) Los importes correspondientes al total activos financieros de cada subsector (según el Sistema de Cuentas Nacionales SEC2010, los epígrafes 1,2,3,4,5 y A, así como el subsector Instituciones financieras no monetarias y las agrupaciones B e Instituciones financieras no bancarias) se obtienen de las Cuentas financieras de la economía española, donde los instrumentos financieros se valoran a precios de mercado y se aplica jerarquización de fuentes. Sin embargo, los detalles por tipo de entidad dentro de cada subsector se obtienen de información estadística sobre el total de los activos de sus balances, dando lugar a diferencias entre el total de cada subsector según metodología de cuentas financieras y la agregación de las entidades que lo componen.

Cuando no se dispone de información estadística necesaria sobre algún tipo de entidad para la elaboración de las cuentas financieras trimestrales, se realizan estimaciones de manera que se obtengan las cuentas financieras del subsector aún sin tener el detalle completo por agentes.

(b) Las Sociedades Cotizadas de Inversión en el Mercado Inmobiliario (SOCIMIs), son conocidas internacionalmente como Real estate investment trusts (REITs). Están reguladas por la Ley 11/2009, pero no es hasta la entrada en vigor de la Ley 16/2012, que revisa su marco jurídico (principalmente el régimen fiscal aplicable) cuando se consolida el desarrollo del sector.

(c) Estas entidades se incluyen en el subsector de las Instituciones financieras monetarias.

**9. INSTITUCIONES FINANCIERAS NO MONETARIAS**  
**A) Instituciones financieras no bancarias. Balance financiero**

**9.2 Otras entidades financieras:(a)**  
**Balance financiero consolidado (b)**

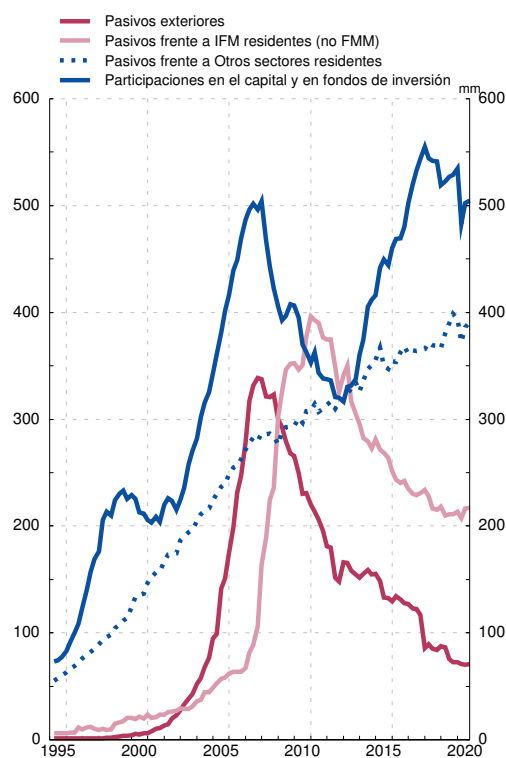
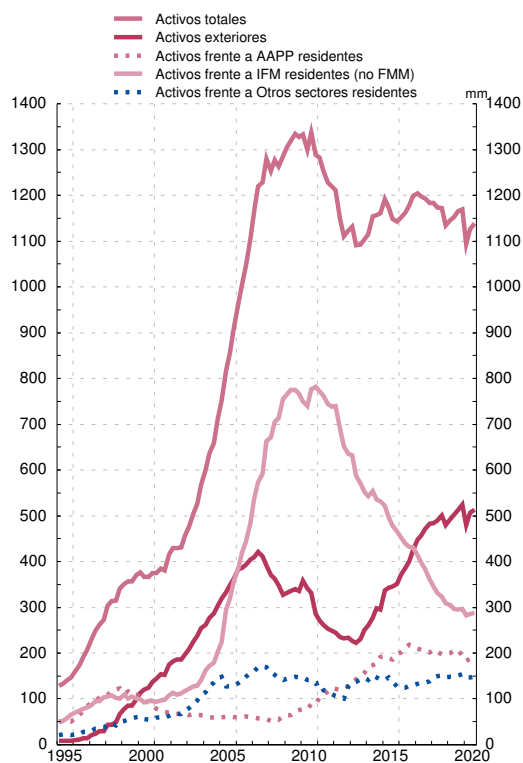
■ Serie representada gráficamente.

Miles de millones de Euros

|              | Activos financieros netos<br>1=2+5+8<br>+11-14-15 | Activos financieros exteriores netos |        |        | Activos financieros netos frente a las Administraciones públicas residentes |        |        | Activos financieros netos frente a Instituciones financieras monetarias residentes (c) |        |          | Activos financieros netos frente a Otros sectores residentes (d) |        |        | Participaciones en el capital y en Fondos de inversión | Otros pasivos (neto) | Pro memoria: Activos financieros totales<br>16=3+6+9<br>+12 |
|--------------|---|--------------------------------------|--------|--------|---|--------|--------|--|--------|----------|--|--------|--------|--|----------------------|---|
|              |   | Neto                                 | Activo | Pasivo | Neto  | Activo | Pasivo | Neto   | Activo | Pasivo   | Neto   | Activo | Pasivo |  |                      |   |
|              | 2=3-4   | 3                                    | 4      | 5=6-7  | 6   | 7      | 8=9-10 | 9  | 10     | 11=12-13 | 12   | 13     | 14     | 15   | 16                   |   |
| <b>11</b>    | 23,0  | 67,4                                 | 248,3  | 180,9  | 121,5   | 123,0  | 1,5    | 363,4  | 737,9  | 374,5    | -203,1   | 110,1  | 313,2  | 337,4  | -11,3                | 1 219,2   |
| <b>12</b>    | -5,8  | 66,7                                 | 233,0  | 166,2  | 126,4   | 127,7  | 1,3    | 293,7  | 635,0  | 341,3    | -192,1   | 126,9  | 319,0  | 316,8  | -16,2                | 1 122,5   |
| <b>13</b>    | -18,6   | 98,2                                 | 249,8  | 151,5  | 151,9   | 156,6  | 4,7    | 257,2  | 552,7  | 295,5    | -181,2   | 144,9  | 326,1  | 360,4  | -15,6                | 1 104,1   |
| <b>14</b>    | -34,1   | 139,8                                | 295,2  | 155,4  | 188,3   | 192,2  | 3,9    | 250,1  | 531,2  | 281,1    | -212,3   | 142,9  | 355,3  | 416,0  | -16,1                | 1 161,5   |
| <b>15</b>    | -40,5   | 222,1                                | 351,4  | 129,3  | 194,8   | 197,8  | 2,9    | 214,4  | 465,8  | 251,4    | -226,4   | 127,8  | 354,2  | 460,5  | -15,0                | 1 142,8   |
| <b>16</b>    | -21,9   | 297,8                                | 424,6  | 126,8  | 211,8   | 214,4  | 2,6    | 195,4  | 430,4  | 235,0    | -231,8   | 129,7  | 361,5  | 501,8  | -6,7                 | 1 199,2   |
| <b>17</b>    | -49,8   | 396,6                                | 482,2  | 85,6   | 198,9   | 201,2  | 2,4    | 127,2  | 361,0  | 233,8    | -226,7   | 138,7  | 365,3  | 555,2  | -9,5                 | 1 183,1   |
| <b>17 IV</b> | -49,8   | 396,6                                | 482,2  | 85,6   | 198,9   | 201,2  | 2,4    | 127,2  | 361,0  | 233,8    | -226,7   | 138,7  | 365,3  | 555,2  | -9,5                 | 1 183,1   |
| <b>18 I</b>  | -43,3   | 394,3                                | 483,4  | 89,1   | 204,7   | 207,1  | 2,4    | 118,0  | 345,6  | 227,7    | -224,6   | 147,1  | 371,7  | 544,1  | -8,4                 | 1 183,3   |
| <b>II</b>    | -31,7   | 404,3                                | 489,7  | 85,4   | 200,3   | 202,6  | 2,3    | 115,7  | 332,2  | 216,5    | -220,0   | 149,2  | 369,2  | 542,1  | -10,2                | 1 173,7   |
| <b>III</b>   | -29,3   | 417,2                                | 500,9  | 83,7   | 194,4   | 196,7  | 2,3    | 107,2  | 322,5  | 215,3    | -217,5   | 151,3  | 368,8  | 541,3  | -10,6                | 1 171,6   |
| <b>IV</b>    | -46,4   | 392,0                                | 479,3  | 87,2   | 197,0   | 198,9  | 1,9    | 91,1   | 309,2  | 218,1    | -218,7   | 147,4  | 366,1  | 519,1  | -11,2                | 1 134,7   |
| <b>19 I</b>  | -45,8   | 406,1                                | 492,3  | 86,2   | 198,4   | 200,3  | 1,9    | 95,4   | 305,0  | 209,6    | -233,0   | 147,6  | 380,6  | 522,9  | -10,2                | 1 145,2   |
| <b>II</b>    | -42,1   | 426,1                                | 501,7  | 75,6   | 204,0   | 205,9  | 1,9    | 85,9   | 296,8  | 210,9    | -241,9   | 148,0  | 389,8  | 527,0  | -10,7                | 1 152,3   |
| <b>III</b>   | -37,0   | 439,7                                | 512,3  | 72,7   | 205,6   | 207,4  | 1,9    | 83,9   | 294,6  | 210,7    | -247,9   | 150,7  | 398,6  | 528,7  | -10,5                | 1 165,1   |
| <b>IV</b>    | -34,1   | 451,9                                | 524,4  | 72,5   | 192,8   | 194,4  | 1,7    | 83,5   | 296,8  | 213,3    | -239,7   | 154,0  | 393,7  | 534,8  | -12,3                | 1 169,6   |
| <b>20 I</b>  | -27,4   | 409,4                                | 480,4  | 70,9   | 181,8   | 183,5  | 1,7    | 75,1   | 282,6  | 207,5    | -225,0   | 146,9  | 371,9  | 483,1  | -14,3                | 1 093,4   |
| <b>II</b>    | -37,0   | 435,5                                | 505,8  | 70,3   | 185,2   | 186,9  | 1,7    | 69,8   | 286,0  | 216,2    | -238,5   | 147,5  | 385,9  | 502,4  | -13,5                | 1 126,1   |
| <b>III</b>   | -33,9   | 442,7                                | 513,4  | 70,7   | 186,6   | 188,3  | 1,7    | 70,6   | 287,4  | 216,8    | -241,8   | 148,8  | 390,7  | 504,7  | -12,7                | 1 137,9   |

**ACTIVOS FINANCIEROS**

**PASIVOS**



FUENTE: Cuentas financieras de la economía española

(a) Agrupación constituida por Fondos de inversión (S.123+S.124), Otros intermediarios financieros (S.125), Auxiliares financieros (S.126), Instituciones financieras de ámbito limitado y prestamistas de dinero (S.127), Empresas de seguros (S.128) y Fondos de pensiones (S.129). En el caso de los Fondos de inversión se han incluido los Fondos del mercado monetario (S.123) para ofrecer el total Fondos de inversión en el balance consolidado de 'Otras entidades financieras', agrupación de la que se reporta información estadística a organismos internacionales como ocurre con el FMI

(b) La consolidación se refiere a la compensación de las posiciones activas y pasivas (intra-sectoriales) entre las entidades que conforman un sector económico o agrupación de sectores económicos, en este caso, las incluidas en la agrupación institucional Otras entidades financieras

9. INSTITUCIONES FINANCIERAS NO MONETARIAS (a)  
B) Balance financiero. Valoración de activos financieros y pasivos según SEC2010

9.3 Detalle por instrumentos financieros  
y sectores institucionales de contrapartida

Datos referidos a Septiembre de 2020

Millones de euros

|  | Serie en<br>cuadro y<br>columna/<br>Time series<br>in<br>table and<br>column | Instituciones<br>Financieras<br>no Monetarias/<br>Non-monetary<br>Financial<br>Institutions | Fondos<br>de inversión<br>no monetarios<br>Investment funds<br>other than money<br>market funds<br>(S124) | Otras Instituciones<br>Financieras no<br>Monetarias<br>Other Non-monetary<br>Financial<br>institutions<br>(S125-S127)<br>(b) |   |
|--|--|---|---|--|---|
|  |  | A=B+C   | B   | C  |   |
| <b>I. ACTIVOS FINANCIEROS . . . . .</b>  | <b>9.4/1</b>   | <b>803 597</b>  | <b>302 571</b>  | <b>501 025</b>   | <b>I. FINANCIAL ASSETS</b>                          |
| <b>AF.2 EFECTIVO Y DEPÓSITOS . . . . .</b>                                       | <b>9.5/16</b>  | <b>238 950</b>  | <b>32 243</b>   | <b>206 707</b>   | <b>AF.2 CURRENCY AND DEPOSITS</b>                   |
| <b>Por instrumentos</b>  |  |   |   |  | <b>By instrument</b>                                |
| AF.22 Depósitos transferibles . . . . .  | -  | 58 265  | 24 464  | 33 801   | AF.22 Transferable deposits                         |
| AF.29 Otros depósitos . . . . .  | -  | 180 686   | 7 780   | 172 906  | AF.29 Other deposits                                |
| <b>Por sectores de contrapartida</b>   |  |   |   |  | <b>By counterpart sector</b>                        |
| Instituciones financieras monetarias . . . . .                                   | -  | 232 614   | 32 140  | 200 474  | Monetary financial Institutions                     |
| Resto del mundo . . . . .  | -  | 6 336   | 103   | 6 233  | Rest of the world                                   |
| <b>AF.3 VALORES REPRESENTATIVOS DE DEUDA. . . . .</b>                            | <b>9.5/17</b>  | <b>123 877</b>  | <b>120 978</b>  | <b>2 899</b>   | <b>AF.3 DEBT SECURITIES</b>                         |
| <b>Por instrumentos</b>  |  |   |   |  | <b>By instrument</b>                                |
| AF.31 Valores a corto plazo . . . . .  | 9.5/18   | 9 342   | 9 294   | 48   | AF.31 Short-term                                    |
| AF.32 Valores a largo plazo . . . . .  | 9.5/19   | 114 535   | 111 684   | 2 851  | AF.32 Long-term                                     |
| <b>Por sectores de contrapartida</b>   |  |   |   |  | <b>By counterpart sector</b>                        |
| Sociedades no financieras . . . . .  | -  | 5 108   | 4 819   | 289  | Non-financial corporations                          |
| Instituciones financieras monetarias . . . . .                                   | -  | 6 476   | 6 239   | 237  | Monetary financial institutions                     |
| Instituciones financieras no monetarias . . . . .                                | -  | 770   | 770   | -  | Non-Monetary financial institutions                 |
| Administraciones Públicas . . . . .  | -  | 28 770  | 28 191  | 578  | General government                                  |
| Resto del mundo . . . . .  | -  | 82 753  | 80 958  | 1 795  | Rest of the world                                   |
| <b>AF.4 PRÉSTAMOS. . . . .</b>   | <b>9.5/20</b>  | <b>40 937</b>   | <b>1</b>  | <b>40 936</b>  | <b>AF.4 LOANS</b>                                   |
| <b>Por instrumentos</b>  |  |   |   |  | <b>By instrument</b>                                |
| AF.41 Préstamos a corto plazo . . . . .  | -  | 124   | 1   | 123  | AF.41 Short-term                                    |
| AF.42 Préstamos a largo plazo . . . . .  | -  | 40 813  | -   | 40 813   | AF.42 Long-term                                     |
| <b>Por sectores de contrapartida</b>   |  |   |   |  | <b>By counterpart sector</b>                        |
| Sociedades no financieras . . . . .  | -  | 27 249  | -   | 27 249   | Non-financial corporations                          |
| Instituciones financieras no monetarias . . . . .                                | -  | 1   | 1   | -  | Non-Monetary financial institutions                 |
| Administraciones públicas . . . . .  | -  | 397   | -   | 397  | General government                                  |
| Hogares e ISFLSH . . . . .   | -  | 7 982   | -   | 7 982  | Households and NPISH                                |
| Resto del mundo . . . . .  | -  | 5 308   | -   | 5 308  | Rest of the world                                   |
| <b>AF.5 PARTICIPACIONES EN EL CAPITAL Y EN<br/>FONDOS DE INVERSIÓN . . . . .</b> | <b>9.5/21/22</b>   | <b>359 518</b>  | <b>144 784</b>  | <b>214 734</b>   | <b>AF.5 EQUITY AND INVESTMENT FUND SHARES</b>       |
| <b>Por instrumentos</b>  |  |   |   |  | <b>By instrument</b>                                |
| AF.511 Acciones cotizadas . . . . .  | -  | 59 471  | 42 190  | 17 281   | AF.511 Listed shares                                |
| AF.512 Acciones no cotizadas . . . . .   | -  | 161 211   | 8 041   | 153 169  | AF.512 Unlisted shares                              |
| AF.519 Otras participaciones en el capital . . . . .                             | -  | 42 507  | -   | 42 507   | AF.519 Other equity                                 |
| AF.52 Participaciones en fondos de inversión . . . . .                           | 9.5/22   | 96 330  | 94 553  | 1 777  | AF.52 Investment fund shares                        |
| <b>Por sectores de contrapartida</b>   |  |   |   |  | <b>By counterpart sector</b>                        |
| Sociedades no financieras . . . . .  | -  | 92 902  | 10 190  | 82 712   | Non-financial corporations                          |
| Instituciones financieras monetarias . . . . .                                   | -  | 4 209   | 758   | 3 451  | Monetary financial institutions                     |
| Instituciones financieras no monetarias . . . . .                                | -  | 36 679  | 9 294   | 27 385   | Non-Monetary financial institutions                 |
| Resto del mundo . . . . .  | -  | 225 728   | 124 542   | 101 186  | Rest of the world                                   |
| <b>AF.7/8 OTROS ACTIVOS . . . . .</b>  | <b>9.5/23</b>  | <b>40 314</b>   | <b>4 565</b>  | <b>35 750</b>  | <b>AF.7/8 OTHER ASSETS</b>                          |
| <b>Por instrumentos</b>  |  |   |   |  | <b>By instrument</b>                                |
| AF.71 Derivados financieros . . . . .  | -  | 14 817  | 1 008   | 13 809   | AF.71 Financial derivatives                         |
| AF.89 Otras cuentas. ptes. de cobro excl. créd. com. . . . .                     | -  | 25 497  | 3 557   | 21 940   | AF.89 Other accounts receivable excl. trade credits |
| <b>Por sectores de contrapartida</b>   |  |   |   |  | <b>By counterpart sector</b>                        |
| Sociedades no financieras . . . . .  | -  | 13 871  | 3 514   | 10 357   | Non-financial corporations                          |
| Instituciones financieras monetarias . . . . .                                   | -  | 289   | 43  | 246  | Monetary financial institutions                     |
| Instituciones financieras no monetarias . . . . .                                | -  | 15 034  | 642   | 14 392   | Non-Monetary financial institutions                 |
| Hogares e ISFLSH . . . . .   | -  | 10 357  | -   | 10 357   | Households and NPISH                                |
| Resto del mundo . . . . .  | -  | 389   | 366   | 23   | Rest of the world                                   |

September 2020 data

EUR millions

9.3 Breakdown by financial instrument  
and counterpart institutional sector

9. NON-MONETARY FINANCIAL INSTITUTIONS (a)  
B) Financial balance sheet. Valuation of financial assets  
and liabilities in accordance with ESA 2010

(a) Excepto Empresas de seguros y fondos de pensiones. Incluye los subsectores del SEC 2010 S.124 a S.127 / Except insurance corporations and pension funds. Includes ESA 2010 sub-sectors S.124 to S.127

(b) Otras instituciones financieras no monetarias comprende los sectores: S.125 Otros intermediarios financieros, excepto empresas de seguros y fondos de pensiones; S.126 Auxiliares financieros y S.127 Instituciones financieras de ámbito limitado y prestamistas de dinero / Other non-monetary financial institutions includes sectors: S.125 Other financial intermediaries, except insurance corporations and pension funds; S.126 Financial auxiliaries and S.127 Captive financial institutions and money lenders



9. INSTITUCIONES FINANCIERAS NO MONETARIAS (a)  
B) Balance financiero. Valoración de activos financieros y pasivos según SEC2010

9.3 Detalle por instrumentos financieros  
y sectores institucionales de contrapartida

Datos referidos a Septiembre de 2020

Millones de euros

|   | Serie en cuadro y columna/<br>Time series in table and column | Instituciones Financieras no Monetarias/<br>Non-monetary Financial Institutions | Fondos de inversión no monetarios<br>Investment funds other than money market funds (S124) | Otras Instituciones Financieras no Monetarias<br>Other Non-monetary Financial institutions (S125-S127)<br>(b) |   |
|---|---|---|--|---|---|
|   |   | A=B+C   | B  | C   |   |
| <b>II. ACTIVOS FINANCIEROS NETOS (=I-III) . . . . .</b>                         | <b>9.4/15</b>   | <b>-12 722</b>  | <b>-1 268</b>  | <b>-11 454</b>  | <b>II. NET FINANCIAL ASSETS (=I-III)</b>          |
| <b>III. PASIVOS. . . . .</b>  | <b>9.4/8</b>  | <b>816 319</b>  | <b>303 839</b>   | <b>512 480</b>  | <b>III. LIABILITIES</b>                           |
| <b>AF.3 VALORES REPRESENTATIVOS DE DEUDA.<br/>Por instrumentos</b>              | <b>9.5/24</b>   | <b>206 053</b>  | <b>-</b>   | <b>206 053</b>  | <b>AF.3 DEBT SECURITIES<br/>By instrument</b>     |
| AF.31 Valores a corto plazo . . . . .   | 9.5/25  | 15 017  | -  | 15 017  | AF.31 Short-term                                  |
| AF.32 Valores a largo plazo . . . . .   | 9.5/26  | 191 037   | -  | 191 037   | AF.32 Long-term                                   |
| <b>Por sectores de contrapartida</b>  |   |   |  |   | <b>By counterpart sector</b>                      |
| Sociedades no financieras. . . . .  | -   | 1 516   | -  | 1 516   | Non-financial corporations                        |
| Instituciones financieras monetarias . . . . .                                  | -   | 166 136   | -  | 166 136   | Monetary financial institutions                   |
| Instituciones financieras no monetarias . . . . .                               | -   | 4 216   | -  | 4 216   | Non-Monetary financial institutions               |
| Administraciones Públicas. . . . .  | -   | 1 668   | -  | 1 668   | General government                                |
| Hogares y ISFLSH . . . . .  | -   | -   | -  | -   | Households and NPISH                              |
| Resto del mundo . . . . .   | -   | 32 517  | -  | 32 517  | Rest of the world                                 |
| <b>AF.4 PRÉSTAMOS. . . . .</b>  | <b>9.5/27</b>   | <b>77 908</b>   | <b>538</b>   | <b>77 370</b>   | <b>AF.4 LOANS<br/>By instrument</b>               |
| <b>Por instrumentos</b>   |   |   |  |   | <b>By instrument</b>                              |
| AF.41 Préstamos a corto plazo. . . . .  | -   | 10 835  | -  | 10 835  | AF.41 Short-term                                  |
| AF.42 Préstamos a largo plazo. . . . .  | -   | 67 073  | 538  | 66 535  | AF.42 Long-term                                   |
| <b>Por sectores de contrapartida</b>  |   |   |  |   | <b>By counterpart sector</b>                      |
| Sociedades no financieras. . . . .  | -   | 13 483  | -  | 13 483  | Non-financial corporations                        |
| Instituciones financieras monetarias . . . . .                                  | -   | 39 364  | 538  | 38 826  | Monetary financial institutions                   |
| Instituciones financieras no monetarias . . . . .                               | -   | 1   | -  | 1   | Non-Monetary financial institutions               |
| Resto del mundo . . . . .   | -   | 25 060  | -  | 25 060  | Rest of the world                                 |
| <b>AF.5 PARTICIPACIONES EN EL CAPITAL Y EN<br/>FONDOS DE INVERSIÓN. . . . .</b> | <b>9.5/28/29</b>  | <b>510 598</b>  | <b>301 404</b>   | <b>209 195</b>  | <b>AF.5 EQUITY AND INVESTMENT FUND SHARES</b>     |
| <b>Por instrumentos</b>   |   |   |  |   | <b>By instrument</b>                              |
| AF.511 Acciones cotizadas . . . . .   | -   | 31 867  | -  | 31 867  | AF.511 Listed shares                              |
| AF.512 Acciones no cotizadas. . . . .   | -   | 49 796  | -  | 49 796  | AF.512 Unlisted shares                            |
| AF.519 Otras participaciones en el capital. . . . .                             | -   | 127 532   | -  | 127 532   | AF.519 Other equity                               |
| AF.52 Participaciones en fondos de inversión . . . . .                          | 9.5/29  | 301 404   | 301 404  | -   | AF.52 Investment fund shares                      |
| <b>Por sectores de contrapartida</b>  |   |   |  |   | <b>By counterpart sector</b>                      |
| Sociedades no financieras . . . . .   | -   | 60 537  | 31 465   | 29 072  | Non-financial corporations                        |
| Instituciones financieras monetarias . . . . .                                  | -   | 16 628  | 1 741  | 14 887  | Monetary financial institutions                   |
| Instituciones financieras no monetarias . . . . .                               | -   | 41 924  | 26 697   | 15 228  | Non-Monetary financial institutions               |
| Administraciones Públicas . . . . .   | -   | 3 707   | 1 756  | 1 951   | General government                                |
| Hogares y ISFLSH. . . . .   | -   | 243 577   | 233 221  | 10 356  | Households and NPISH                              |
| Resto del mundo . . . . .   | -   | 144 225   | 6 524  | 137 701   | Rest of the world                                 |
| <b>AF.7/8 OTROS PASIVOS . . . . .</b>   | <b>9.5/30</b>   | <b>21 759</b>   | <b>1 897</b>   | <b>19 862</b>   | <b>AF.7/8 OTHER LIABILITIES<br/>By instrument</b> |
| <b>Por instrumentos</b>   |   |   |  |   | <b>By instrument</b>                              |
| AF.7 Derivados financieros . . . . .  | -   | 14 281  | 575  | 13 706  | AF.7 Financial derivatives                        |
| AF.89 Otras ctas. ptes. de pago excl. créd. com..                               | -   | 7 478   | 1 322  | 6 156   | AF.89 Other accounts payable excl. trade credits  |
| <b>Por sectores de contrapartida</b>  |   |   |  |   | <b>By counterpart sector</b>                      |
| Sociedades no financieras . . . . .   | -   | 1 963   | 1 322  | 640   | Non-financial corporations                        |
| Instituciones financieras monetarias . . . . .                                  | -   | 9 491   | -  | 9 491   | Monetary financial institutions                   |
| Instituciones financieras no monetarias . . . . .                               | -   | 6 878   | -  | 6 878   | Non-Monetary financial institutions               |
| Hogares y ISFLSH. . . . .   | -   | 2 302   | -  | 2 302   | Households and NPISH                              |
| Resto del mundo . . . . .   | -   | 663   | 113  | 550   | Rest of the world                                 |

September 2020 data

9.3 Breakdown by financial instrument  
and counterpart institutional sector

EUR millions

9. NON-MONETARY FINANCIAL INSTITUTIONS (a)  
B) Financial balance sheet. Valuation of financial assets  
and liabilities in accordance with ESA 2010

(a) Excepto Empresas de seguros y fondos de pensiones. Incluye los subsectores del SEC 2010 S.124 a S.127 / Except insurance corporations and pension funds. Includes ESA 2010 sub-sectors S.124 to S.127

(b) Otras instituciones financieras no monetarias comprende los sectores: S.125 Otros intermediarios financieros, excepto empresas de seguros y fondos de pensiones; S.126 Auxiliares financieros y S.127 Instituciones financieras de ámbito limitado y prestamistas de dinero / Other non-monetary financial institutions includes sectors: S.125 Other financial intermediaries, except insurance corporations and pension funds; S.126 Financial auxiliaries and S.127 Captive financial institutions and money lenders

**9. INSTITUCIONES FINANCIERAS NO MONETARIAS (a)**  
**B) Balance financiero.**  
**Valoración de activos financieros y pasivos según SEC 2010**

**9.4 Activos financieros y pasivos.**  
**Detalle por sectores institucionales de contrapartida**

Miles de millones de euros

|              | Activos financieros |                           |                                      |   |                           |                 |                 | Pasivos |                           |                                      |   |                           |                 |                 | Activos financieros netos (b) |
|--------------|---------------------|---------------------------|--------------------------------------|---|---------------------------|-----------------|-----------------|---------|---------------------------|--------------------------------------|---|---------------------------|-----------------|-----------------|-------------------------------|
|              | Total               | Sociedades no financieras | Instituciones financieras monetarias | Instituciones financieras no monetarias | Administraciones públicas | Hogares e SFLSH | Resto del mundo | Total   | Sociedades no financieras | Instituciones financieras monetarias | Instituciones financieras no monetarias | Administraciones públicas | Hogares e SFLSH | Resto del mundo |                               |
|              | 1=2+7               | 2                         | 3                                    | 4                                       | 5                         | 6               | 7               | 8=9+14  | 9                         | 10                                   | 11                                      | 12                        | 13              | 14              | 15=1-8                        |
| <b>11</b>    | 961                 | 91                        | 641                                  | 33                                      | 42                        | 15              | 139             | 926     | 109                       | 432                                  | 49                                      | 4                         | 123             | 208             | 35                            |
| <b>12</b>    | 854                 | 109                       | 537                                  | 32                                      | 39                        | 14              | 122             | 850     | 98                        | 387                                  | 50                                      | 4                         | 116             | 195             | 4                             |
| <b>13</b>    | 820                 | 126                       | 458                                  | 33                                      | 53                        | 12              | 137             | 813     | 95                        | 316                                  | 44                                      | 8                         | 143             | 207             | 7                             |
| <b>14</b>    | 850                 | 127                       | 445                                  | 40                                      | 59                        | 11              | 168             | 867     | 104                       | 292                                  | 56                                      | 7                         | 196             | 212             | -17                           |
| <b>15</b>    | 816                 | 112                       | 386                                  | 41                                      | 46                        | 17              | 212             | 846     | 104                       | 264                                  | 56                                      | 5                         | 222             | 195             | -31                           |
| <b>16</b>    | 880                 | 118                       | 369                                  | 47                                      | 53                        | 16              | 276             | 879     | 100                       | 252                                  | 56                                      | 5                         | 237             | 229             | 1                             |
| <b>17</b>    | 857                 | 130                       | 303                                  | 48                                      | 45                        | 15              | 316             | 886     | 101                       | 251                                  | 54                                      | 5                         | 268             | 207             | -29                           |
| <b>17 IV</b> | 857                 | 130                       | 303                                  | 48                                      | 45                        | 15              | 316             | 886     | 101                       | 251                                  | 54                                      | 5                         | 268             | 207             | -29                           |
| <b>18 I</b>  | 848                 | 137                       | 287                                  | 49                                      | 43                        | 15              | 316             | 869     | 96                        | 245                                  | 53                                      | 5                         | 254             | 217             | -21                           |
| <b>II</b>    | 843                 | 141                       | 277                                  | 50                                      | 40                        | 15              | 320             | 855     | 93                        | 232                                  | 53                                      | 4                         | 257             | 215             | -12                           |
| <b>III</b>   | 839                 | 143                       | 270                                  | 49                                      | 38                        | 15              | 324             | 851     | 90                        | 230                                  | 52                                      | 4                         | 258             | 217             | -13                           |
| <b>IV</b>    | 806                 | 140                       | 257                                  | 48                                      | 39                        | 15              | 307             | 832     | 83                        | 231                                  | 49                                      | 4                         | 243             | 223             | -26                           |
| <b>19 I</b>  | 813                 | 140                       | 254                                  | 51                                      | 40                        | 14              | 315             | 837     | 85                        | 222                                  | 50                                      | 5                         | 251             | 224             | -24                           |
| <b>II</b>    | 816                 | 140                       | 248                                  | 50                                      | 41                        | 15              | 321             | 831     | 83                        | 223                                  | 52                                      | 5                         | 256             | 213             | -15                           |
| <b>III</b>   | 819                 | 140                       | 246                                  | 51                                      | 38                        | 17              | 326             | 832     | 82                        | 223                                  | 53                                      | 5                         | 258             | 210             | -13                           |
| <b>IV</b>    | 831                 | 143                       | 250                                  | 53                                      | 33                        | 17              | 334             | 844     | 83                        | 228                                  | 55                                      | 5                         | 262             | 212             | -13                           |
| <b>20 I</b>  | 780                 | 140                       | 238                                  | 52                                      | 30                        | 17              | 302             | 790     | 77                        | 222                                  | 54                                      | 5                         | 232             | 200             | -10                           |
| <b>II</b>    | 796                 | 140                       | 242                                  | 52                                      | 30                        | 17              | 316             | 813     | 78                        | 230                                  | 54                                      | 5                         | 245             | 201             | -16                           |
| <b>III</b>   | 804                 | 139                       | 244                                  | 52                                      | 29                        | 18              | 321             | 816     | 77                        | 232                                  | 53                                      | 5                         | 246             | 202             | -13                           |

(a) Excepto Empresas de seguros y fondos de pensiones. Incluye los subsectores S.124 a S.127 del SEC 2010  
(b) No se incluyen los activos inmobiliarios.

**9. INSTITUCIONES FINANCIERAS NO MONETARIAS (a)**  
**B) Balance financiero.**  
**Valoración de activos financieros y pasivos según SEC 2010**

**9.5. Activos financieros y pasivos.**  
**Detalle por instrumentos**

Miles de millones de euros

|              | Activos financieros |                      |                                  |               |               |           |                               |  |               | Pasivos  |                                  |               |               |           |                               |  |               |
|--------------|---------------------|----------------------|----------------------------------|---------------|---------------|-----------|-------------------------------|--|---------------|----------|----------------------------------|---------------|---------------|-----------|-------------------------------|--|---------------|
|              | Total               | Efectivo y depósitos | Valores representativos de deuda |               |               | Préstamos | Participaciones en el capital | Participaciones en fondos de inversión | Otros activos | Total    | Valores representativos de deuda |               |               | Préstamos | Participaciones en el capital | Participaciones en fondos de inversión | Otros pasivos |
|              |                     |                      | Total                            | A corto plazo | A largo plazo |           |                               |  |               |          | Total                            | A corto plazo | A largo plazo |           |                               |  |               |
| 1=2+3+6 a 9  | 2                   | 3                    | 4                                | 5             | 6             | 7         | 8                             | 9                                      | 10=11+14 a 17 | 11=12+13 | 12                               | 13            | 14            | 15        | 16                            | 17                                     |               |
| <b>11</b>    | 961                 | 601                  | 93                               | 6             | 88            | 37        | 207                           | 7                                      | 16            | 926      | 461                              | 6             | 455           | 127       | 169                           | 156                                    | 14            |
| <b>12</b>    | 854                 | 501                  | 87                               | 4             | 83            | 60        | 186                           | 5                                      | 15            | 850      | 411                              | 16            | 395           | 127       | 152                           | 150                                    | 10            |
| <b>13</b>    | 820                 | 429                  | 94                               | 5             | 89            | 59        | 200                           | 22                                     | 15            | 813      | 347                              | 18            | 329           | 113       | 156                           | 185                                    | 10            |
| <b>14</b>    | 850                 | 406                  | 115                              | 6             | 109           | 54        | 219                           | 38                                     | 17            | 867      | 348                              | 21            | 326           | 108       | 171                           | 230                                    | 11            |
| <b>15</b>    | 816                 | 361                  | 108                              | 7             | 101           | 54        | 211                           | 62                                     | 21            | 846      | 300                              | 18            | 282           | 91        | 191                           | 255                                    | 11            |
| <b>16</b>    | 880                 | 344                  | 119                              | 7             | 112           | 52        | 267                           | 66                                     | 31            | 879      | 292                              | 11            | 281           | 87        | 213                           | 268                                    | 19            |
| <b>17</b>    | 857                 | 280                  | 122                              | 8             | 113           | 44        | 288                           | 90                                     | 34            | 886      | 244                              | 6             | 239           | 81        | 242                           | 298                                    | 20            |
| <b>17 IV</b> | 857                 | 280                  | 122                              | 8             | 113           | 44        | 288                           | 90                                     | 34            | 886      | 244                              | 6             | 239           | 81        | 242                           | 298                                    | 20            |
| <b>18 I</b>  | 848                 | 273                  | 122                              | 7             | 116           | 46        | 281                           | 92                                     | 34            | 869      | 239                              | 5             | 233           | 81        | 226                           | 304                                    | 20            |
| <b>II</b>    | 843                 | 267                  | 123                              | 8             | 115           | 45        | 279                           | 92                                     | 36            | 855      | 224                              | 5             | 219           | 80        | 222                           | 308                                    | 21            |
| <b>III</b>   | 839                 | 259                  | 123                              | 9             | 114           | 44        | 283                           | 94                                     | 36            | 851      | 224                              | 5             | 219           | 79        | 219                           | 308                                    | 20            |
| <b>IV</b>    | 806                 | 248                  | 123                              | 12            | 111           | 43        | 269                           | 87                                     | 36            | 832      | 221                              | 15            | 206           | 86        | 214                           | 290                                    | 21            |
| <b>19 I</b>  | 813                 | 243                  | 123                              | 12            | 111           | 41        | 275                           | 93                                     | 37            | 837      | 214                              | 15            | 199           | 82        | 218                           | 301                                    | 22            |
| <b>II</b>    | 816                 | 241                  | 128                              | 12            | 116           | 42        | 273                           | 95                                     | 37            | 831      | 211                              | 15            | 196           | 75        | 219                           | 305                                    | 21            |
| <b>III</b>   | 819                 | 239                  | 132                              | 12            | 120           | 44        | 275                           | 91                                     | 39            | 832      | 207                              | 15            | 191           | 75        | 219                           | 309                                    | 22            |
| <b>IV</b>    | 831                 | 243                  | 128                              | 11            | 118           | 44        | 279                           | 98                                     | 39            | 844      | 210                              | 15            | 195           | 75        | 220                           | 316                                    | 22            |
| <b>20 I</b>  | 780                 | 233                  | 122                              | 7             | 116           | 41        | 257                           | 84                                     | 42            | 790      | 203                              | 15            | 188           | 74        | 206                           | 284                                    | 23            |
| <b>II</b>    | 796                 | 236                  | 123                              | 9             | 114           | 41        | 264                           | 93                                     | 40            | 813      | 205                              | 15            | 190           | 77        | 210                           | 299                                    | 22            |
| <b>III</b>   | 804                 | 239                  | 124                              | 9             | 115           | 41        | 263                           | 96                                     | 40            | 816      | 206                              | 15            | 191           | 78        | 209                           | 301                                    | 22            |

(a) Excepto empresas de seguros y fondos de pensiones. Incluye los subsectores S.124 a S.127 del SEC 2010

**9. FONDOS DE INVERSIÓN**  
**C) Fondos de inversión en valores mobiliarios**

**9.10 Patrimonio y rentabilidades: detalle por vocación**

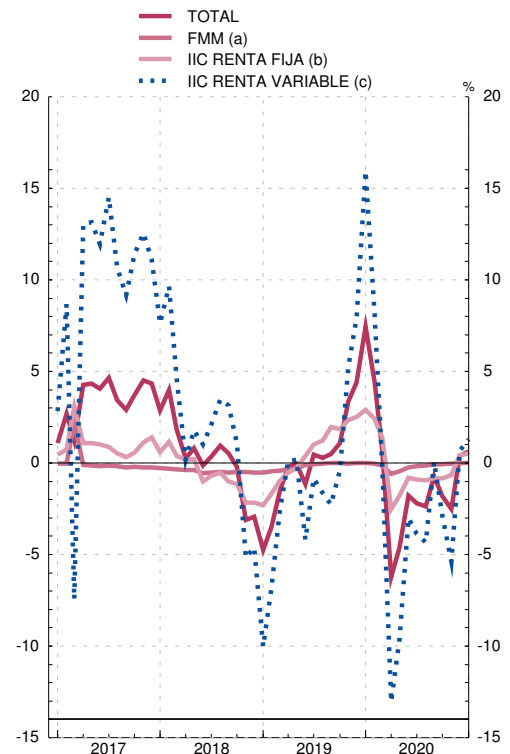
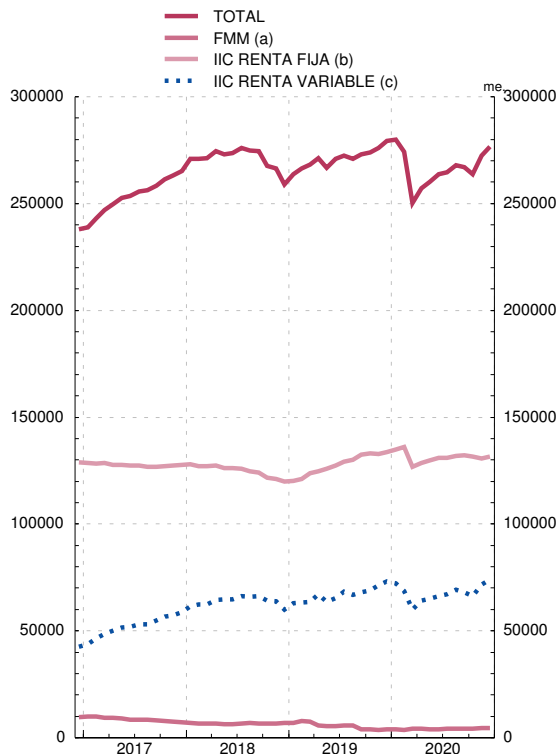
■ Serie representada gráficamente.

Millones de euros y porcentajes

|               | Total      |                   |                             |                               | FMM (a)    |                   |                             |                               | IIC renta fija (b) |                   |                             |                               | IIC renta variable (c) |                   |                             |                               | Otros fondos (d) |
|---------------|------------|-------------------|-----------------------------|-------------------------------|------------|-------------------|-----------------------------|-------------------------------|--------------------|-------------------|-----------------------------|-------------------------------|------------------------|-------------------|-----------------------------|-------------------------------|------------------|
|               | Patrimonio | Variación mensual | De la cual Suscripción neta | Rentabilidad últimos 12 meses | Patrimonio | Variación mensual | De la cual Suscripción neta | Rentabilidad últimos 12 meses | Patrimonio         | Variación mensual | De la cual Suscripción neta | Rentabilidad últimos 12 meses | Patrimonio             | Variación mensual | De la cual Suscripción neta | Rentabilidad últimos 12 meses |                  |
|               | 1          | 2                 | 3                           | 4                             | 5          | 6                 | 7                           | 8                             | 9                  | 10                | 11                          | 12                            | 13                     | 14                | 15                          | 16                            | 17               |
| <b>14</b>     | 198 719    | 42 039            | 28 601                      | 3,84                          | 7 299      | -1 122            | -563                        | 0,58                          | 119 959            | 21 198            | 18 226                      | 3,05                          | 34 238                 | 10 444            | 9 467                       | 5,06                          | 37 222           |
| <b>15</b>     | 222 099    | 23 381            | 25 408                      | 1,29                          | 8 320      | 1 021             | -154                        | 0,01                          | 124 398            | 4 439             | 7 747                       | 0,36                          | 47 739                 | 13 501            | 12 134                      | 3,52                          | 41 642           |
| <b>16</b>     | 237 836    | 15 737            | 7 150                       | 1,09                          | 9 722      | 1 402             | 1 515                       | -0,05                         | 128 725            | 4 327             | 6 592                       | 0,47                          | 42 655                 | -5 084            | -1 373                      | 2,83                          | 56 734           |
| <b>17</b>     | 265 195    | 27 358            | 19 383                      | 2,85                          | 7 122      | -2 600            | -2 488                      | -0,29                         | 127 723            | -1 003            | -151                        | 0,61                          | 58 655                 | 15 999            | 10 851                      | 7,61                          | 71 695           |
| <b>18</b>     | 259 091    | -6 104            | 8 039                       | -4,77                         | 6 810      | -312              | -345                        | -0,53                         | 119 994            | -7 729            | -4 592                      | -2,29                         | 59 839                 | 1 184             | 8 414                       | -10,03                        | 72 448           |
| <b>19</b>     | 279 375    | 20 285            | 1 776                       | 7,44                          | 3 788      | -3 022            | -776                        | 0,01                          | 133 653            | 13 660            | 8 729                       | 2,90                          | 73 000                 | 13 161            | 755                         | 15,96                         | 68 934           |
| <b>19 Sep</b> | 273 098    | 2 034             | 151                         | 1,10                          | 3 831      | -1 801            | -2 357                      | -0,01                         | 132 537            | 2 435             | 2 904                       | 1,87                          | 68 095                 | 1 194             | -94                         | -0,39                         | 68 635           |
| <b>19 Oct</b> | 273 836    | 738               | 284                         | 3,35                          | 3 758      | -73               | -72                         | -0,02                         | 133 030            | 493               | 424                         | 2,33                          | 68 943                 | 848               | 339                         | 5,26                          | 68 105           |
| <b>19 Nov</b> | 276 151    | 2 315             | 271                         | 4,39                          | 3 654      | -105              | -97                         | 0,01                          | 132 898            | -133              | -318                        | 2,52                          | 71 345                 | 2 402             | 884                         | 7,93                          | 68 255           |
| <b>19 Dic</b> | 279 375    | 3 224             | 1 245                       | 7,44                          | 3 788      | 134               | 140                         | 0,01                          | 133 653            | 756               | 548                         | 2,90                          | 73 000                 | 1 654             | 467                         | 15,96                         | 68 934           |
| <b>20 Ene</b> | 280 045    | 670               | 1 559                       | 4,45                          | 3 755      | -33               | -25                         | -0,04                         | 134 729            | 1 076             | 664                         | 2,40                          | 72 237                 | -763              | 357                         | 8,17                          | 69 323           |
| <b>20 Feb</b> | 274 225    | -5 820            | 1 734                       | 0,70                          | 3 628      | -127              | -125                        | -0,14                         | 135 968            | 1 239             | 1 089                       | 1,41                          | 68 740                 | -3 498            | 654                         | -0,15                         | 65 889           |
| <b>20 Mar</b> | 250 124    | -24 101           | -5 554                      | -6,22                         | 4 134      | 507               | 517                         | -0,59                         | 126 843            | -9 125            | -4 121                      | -2,53                         | 60 084                 | -8 656            | 42                          | -13,03                        | 59 062           |
| <b>20 Abr</b> | 257 195    | 7 071             | -137                        | -4,62                         | 4 135      | 1                 | -8                          | -0,47                         | 128 467            | 1 624             | 270                         | -1,80                         | 64 052                 | 3 969             | -68                         | -9,60                         | 60 540           |
| <b>20 May</b> | 260 090    | 2 895             | 60                          | -1,78                         | 4 024      | -111              | -115                        | -0,26                         | 129 788            | 1 321             | 535                         | -0,82                         | 64 938                 | 886               | -606                        | -3,01                         | 61 340           |
| <b>20 Jun</b> | 263 618    | 3 527             | 595                         | -2,20                         | 3 941      | -83               | -83                         | -0,19                         | 130 964            | 1 176             | 375                         | -0,90                         | 66 296                 | 1 358             | -32                         | -3,87                         | 62 416           |
| <b>20 Jul</b> | 264 584    | 966               | 756                         | -2,36                         | 4 045      | 104               | 106                         | -0,14                         | 131 117            | 153               | 1 214                       | -0,95                         | 67 118                 | 822               | -416                        | -4,34                         | 62 303           |
| <b>20 Ago</b> | 268 075    | 3 491             | -35                         | -0,74                         | 4 101      | 56                | 58                          | -0,08                         | 131 915            | 798               | 64                          | -0,83                         | 69 098                 | 1 979             | -51                         | 0,08                          | 62 961           |
| <b>20 Sep</b> | 267 083    | -992              | 213                         | -1,83                         | 4 217      | 116               | 116                         | -0,08                         | 132 241            | 326               | 146                         | -0,84                         | 68 182                 | -916              | -14                         | -2,91                         | 62 443           |
| <b>20 Oct</b> | 263 725    | -3 357            | -44                         | -2,51                         | 4 294      | 77                | 77                          | -0,04                         | 131 473            | -768              | 433                         | -0,66                         | 66 310                 | -1 872            | -235                        | -5,38                         | 61 648           |
| <b>20 Nov</b> | P 272 449  | 8 724             | 412                         | 0,37                          | 4 354      | 60                | 65                          | 0,00                          | 130 688            | 1 322             | -240                        | 0,43                          | 71 699                 | 6 216             | 392                         | 0,66                          | 65 708           |
| <b>20 Dic</b> | P 276 497  | 4 048             | 1 612                       | 0,64                          | 4 567      | 213               | 215                         | -0,01                         | 131 541            | 853               | 778                         | 0,52                          | 73 957                 | 2 258             | 636                         | 1,29                          | 66 432           |

**PATRIMONIO**

**RENTABILIDAD ÚLTIMOS DOCE MESES**



FUENTES: CNMV e Inverco.

a) Hasta diciembre de 2007 se refiere a FIAMM y desde enero de 2008 a la categoría FMM.

b) Incluye FIM renta fija a corto y largo en euros e internacional, renta fija mixta en euros e internacional y fondos garantizados.

c) Incluye FIM renta variable y variable mixta en euros, nacional e internacional.

d) Incluye fondos globales, fondos que replican un índice y fondos con objetivo concreto de rentabilidad no garantizado.

9. INSTITUCIONES FINANCIERAS NO MONETARIAS (a)

C) Fondos de inversión no monetarios (b)

Balance financiero. Valoración de activos financieros y pasivos según SEC 2010

9.11 Activos financieros y pasivos por instrumentos

Millones de euros

|       | Activos financieros |               |                                  |               |                               |  |               | Pasivos  |           |  |               | Activos financieros netos<br>12=1-8 |
|-------|---------------------|---------------|----------------------------------|---------------|-------------------------------|--|---------------|----------|-----------|--|---------------|-------------------------------------|
|       | Total               | Depósitos (c) | Valores representativos de deuda | Préstamos (c) | Participaciones en el capital | Participaciones en fondos de inversión | Otros activos | Total    | Préstamos | Participaciones en fondos de inversión | Otros pasivos |                                     |
|       | 1=2 a 7             | 2             | 3                                | 4             | 5                             | 6                                      | 7             | 8=9 a 11 | 9         | 10                                     | 11            |                                     |
| 11    | 151 861             | 25 760        | 89 178                           | 367           | 28 029                        | 6 585                                  | 1 944         | 158 150  | 520       | 156 159                                | 1 471         | -6 289                              |
| 12    | 146 108             | 25 808        | 82 218                           | 244           | 31 372                        | 4 189                                  | 2 277         | 152 097  | 525       | 150 192                                | 1 380         | -5 989                              |
| 13    | 180 291             | 36 341        | 92 612                           | 229           | 26 025                        | 21 994                                 | 3 090         | 187 891  | 853       | 185 496                                | 1 542         | -7 600                              |
| 14    | 229 081             | 41 573        | 113 680                          | 120           | 32 672                        | 37 327                                 | 3 709         | 231 742  | 447       | 229 515                                | 1 780         | -2 661                              |
| 15    | 254 049             | 43 366        | 105 594                          | 279           | 39 843                        | 61 088                                 | 3 878         | 256 856  | 520       | 254 695                                | 1 641         | -2 807                              |
| 16    | 267 876             | 41 604        | 116 274                          | 31            | 40 395                        | 65 667                                 | 3 905         | 270 465  | 513       | 267 747                                | 2 205         | -2 589                              |
| 17    | 299 290             | 36 088        | 119 328                          | -             | 50 497                        | 88 766                                 | 4 611         | 301 147  | 366       | 298 320                                | 2 460         | -1 857                              |
| 17 IV | 299 290             | 36 088        | 119 328                          | -             | 50 497                        | 88 766                                 | 4 611         | 301 147  | 366       | 298 320                                | 2 460         | -1 857                              |
| 18 I  | 305 555             | 37 656        | 119 679                          | -             | 53 073                        | 91 117                                 | 4 031         | 307 070  | 354       | 304 058                                | 2 658         | -1 515                              |
| II    | 308 459             | 37 509        | 120 319                          | -             | 54 530                        | 91 386                                 | 4 715         | 310 756  | 348       | 307 866                                | 2 543         | -2 297                              |
| III   | 309 425             | 35 445        | 120 090                          | -             | 56 031                        | 93 448                                 | 4 410         | 311 554  | 340       | 308 466                                | 2 748         | -2 129                              |
| IV    | 290 625             | 32 016        | 119 024                          | -             | 49 621                        | 85 485                                 | 4 478         | 292 739  | 355       | 290 045                                | 2 340         | -2 115                              |
| 19 I  | 301 590             | 34 924        | 119 094                          | -             | 51 060                        | 92 090                                 | 4 422         | 303 416  | 361       | 300 763                                | 2 292         | -1 826                              |
| II    | 306 456             | 34 853        | 123 785                          | 2             | 49 774                        | 93 646                                 | 4 397         | 307 831  | 359       | 305 286                                | 2 186         | -1 375                              |
| III   | 310 752             | 35 051        | 127 839                          | 2             | 53 560                        | 89 790                                 | 4 511         | 312 355  | 499       | 308 965                                | 2 891         | -1 603                              |
| IV    | 317 329             | 36 954        | 124 365                          | 2             | 56 005                        | 95 968                                 | 4 035         | 318 913  | 493       | 316 201                                | 2 220         | -1 584                              |
| 20 I  | 284 517             | 34 098        | 118 438                          | 2             | 43 510                        | 82 390                                 | 6 080         | 286 963  | 510       | 283 700                                | 2 753         | -2 446                              |
| II    | 299 152             | 33 666        | 119 860                          | 1             | 49 138                        | 91 857                                 | 4 629         | 300 814  | 540       | 298 533                                | 1 741         | -1 663                              |
| III   | 302 571             | 32 243        | 120 978                          | 1             | 50 231                        | 94 553                                 | 4 565         | 303 839  | 538       | 301 404                                | 1 897         | -1 268                              |

(a) Excepto Empresas de seguros y fondos de pensiones

(b) Subsector S.124 del SEC 2010

(c) Incluye adquisiciones temporales de activos

9. INSTITUCIONES FINANCIERAS NO MONETARIAS (a)

C) Fondos de inversión no monetarios (b)

Balance financiero. Valoración de activos financieros y pasivos según SEC 2010

9.12 Activos financieros frente a Sociedades no financieras y Administraciones Públicas

Millones de euros

|       | Sociedades no financieras |                                  |                    |                    |                                       |                    | Administraciones Públicas |                                  |                    |                     |                       |                     |                     |                             |
|-------|---------------------------|----------------------------------|--------------------|--------------------|---------------------------------------|--------------------|---------------------------|----------------------------------|--------------------|---------------------|-----------------------|---------------------|---------------------|-----------------------------|
|       | Total<br>1=2+5+6          | Valores representativos de deuda |                    |                    | Acciones y otras participaciones<br>5 | Otros activos<br>6 | Total<br>7=8+11+14        | Valores representativos de deuda |                    |                     |                       |                     |                     |                             |
|       |                           | Total<br>2=3+4                   | A corto plazo<br>3 | A largo plazo<br>4 |                                       |                    |                           | Administración central           |                    |                     | Comunidades autónomas |                     |                     | Corporaciones locales<br>14 |
|       |                           |                                  |                    |                    |                                       |                    |                           | Total<br>8=9+10                  | A corto plazo<br>9 | A largo plazo<br>10 | Total<br>11=12+13     | A corto plazo<br>12 | A largo plazo<br>13 |                             |
| 11    | 6 567                     | 466                              | 104                | 361                | 5 406                                 | 696                | 36 055                    | 32 074                           | 1 673              | 30 400              | 3 964                 | 323                 | 3 641               | 17                          |
| 12    | 6 834                     | 419                              | 90                 | 329                | 5 442                                 | 973                | 37 255                    | 33 145                           | 1 937              | 31 209              | 4 101                 | 96                  | 4 004               | 9                           |
| 13    | 9 722                     | 1 234                            | 529                | 705                | 7 050                                 | 1 439              | 51 856                    | 47 195                           | 2 634              | 44 561              | 4 655                 | 18                  | 4 637               | 6                           |
| 14    | 13 541                    | 2 063                            | 710                | 1 353              | 9 299                                 | 2 179              | 57 671                    | 50 963                           | 2 241              | 48 723              | 6 708                 | 24                  | 6 683               | -                           |
| 15    | 15 997                    | 2 740                            | 515                | 2 225              | 10 665                                | 2 592              | 44 545                    | 38 856                           | 1 618              | 37 238              | 5 685                 | 53                  | 5 632               | 3                           |
| 16    | 15 899                    | 2 977                            | 625                | 2 352              | 10 498                                | 2 424              | 51 044                    | 45 800                           | 1 967              | 43 833              | 5 241                 | 95                  | 5 146               | 3                           |
| 17    | 18 698                    | 3 094                            | 648                | 2 446              | 12 470                                | 3 133              | 43 326                    | 38 853                           | 2 905              | 35 948              | 4 469                 | 117                 | 4 352               | 4                           |
| 17 IV | 18 698                    | 3 094                            | 648                | 2 446              | 12 470                                | 3 133              | 43 326                    | 38 853                           | 2 905              | 35 948              | 4 469                 | 117                 | 4 352               | 4                           |
| 18 I  | 20 214                    | 3 894                            | 809                | 3 085              | 13 515                                | 2 805              | 42 152                    | 38 143                           | 2 497              | 35 646              | 4 003                 | 75                  | 3 928               | 6                           |
| II    | 21 188                    | 3 923                            | 783                | 3 140              | 13 829                                | 3 435              | 39 187                    | 35 697                           | 2 476              | 33 221              | 3 487                 | 61                  | 3 426               | 3                           |
| III   | 21 215                    | 4 246                            | 918                | 3 329              | 13 681                                | 3 287              | 36 976                    | 33 725                           | 2 317              | 31 408              | 3 248                 | 45                  | 3 203               | 3                           |
| IV    | 19 962                    | 3 961                            | 915                | 3 045              | 12 430                                | 3 571              | 38 097                    | 34 925                           | 4 098              | 30 827              | 3 169                 | 21                  | 3 148               | 3                           |
| 19 I  | 20 843                    | 4 354                            | 1 097              | 3 257              | 13 165                                | 3 324              | 38 904                    | 35 907                           | 3 849              | 32 058              | 2 994                 | 44                  | 2 949               | 3                           |
| II    | 20 324                    | 4 446                            | 1 343              | 3 102              | 12 684                                | 3 194              | 39 806                    | 36 683                           | 4 012              | 32 671              | 3 087                 | 188                 | 2 899               | 36                          |
| III   | 20 783                    | 4 953                            | 1 605              | 3 348              | 12 573                                | 3 257              | 37 018                    | 33 943                           | 3 992              | 29 951              | 3 039                 | 205                 | 2 833               | 36                          |
| IV    | 20 508                    | 5 014                            | 1 593              | 3 422              | 12 563                                | 2 931              | 32 246                    | 29 465                           | 3 534              | 25 930              | 2 745                 | 190                 | 2 555               | 36                          |
| 20 I  | 19 819                    | 4 781                            | 1 310              | 3 471              | 9 796                                 | 5 242              | 28 732                    | 26 727                           | 2 066              | 24 661              | 1 971                 | 158                 | 1 813               | 34                          |
| II    | 18 357                    | 4 466                            | 920                | 3 546              | 10 217                                | 3 674              | 29 008                    | 27 207                           | 3 894              | 23 313              | 1 770                 | 201                 | 1 569               | 31                          |
| III   | 18 523                    | 4 819                            | 1 053              | 3 766              | 10 190                                | 3 514              | 28 191                    | 26 279                           | 3 692              | 22 587              | 1 867                 | 181                 | 1 687               | 45                          |

(a) Excepto Empresas de seguros y fondos de pensiones

(b) Subsector S.124 del SEC 2010

**9. INSTITUCIONES FINANCIERAS NO MONETARIAS (a)**  
**C) Fondos de inversión no monetarios (b)**  
**Balance financiero. Valoración de activos financieros y pasivos según SEC 2010**

**9.13 Activos financieros frente a Instituciones financieras y resto del mundo**

Millones de euros

|              | Instituciones financieras |                       |                                       |                          |                          |                       |  |   |                       | Resto del mundo        |                      |  |  |  |                        |
|--------------|---------------------------|-----------------------|---------------------------------------|--------------------------|--------------------------|-----------------------|--|---|-----------------------|------------------------|----------------------|--|--|--|------------------------|
|              | Total<br>1=2+3<br>+6 a 9  | Depósitos<br>(c)<br>2 | Valores representa-<br>tivos de deuda |                          |                          | Préstamos<br>(c)<br>6 | Parti-<br>cipa-<br>ciones<br>en el<br>capital<br>7 | Parti-<br>cipa-<br>ciones<br>en fon-<br>dos de<br>inver-<br>sión<br>8 | Otros<br>activos<br>9 | Total<br>10=11 a<br>15 | Depó-<br>sitos<br>11 | Valores<br>repre-<br>senta-<br>tivos<br>de deuda<br>12 | Parti-<br>cipa-<br>ciones<br>en el<br>capital<br>(d)<br>13 | Parti-<br>cipa-<br>ciones<br>en fon-<br>dos de<br>inver-<br>sión<br>14 | Otros<br>activos<br>15 |
|              |                           |                       | Total<br>3=4+5                        | A<br>corto<br>plazo<br>4 | A<br>largo<br>plazo<br>5 |                       |  |   |                       |                        |                      |  |  |  |                        |
| <b>11</b>    | 69 979                    | 25 103                | 36 370                                | 1 502                    | 34 867                   | 367                   | 1 189  | 6 585   | 366                   | 39 261                 | 657                  | 16 288   | 21 435   | -  | 882                    |
| <b>12</b>    | 64 547                    | 25 057                | 33 530                                | 364                      | 33 166                   | 244                   | 1 150  | 4 189   | 377                   | 37 472                 | 751                  | 11 013   | 24 780   | -  | 927                    |
| <b>13</b>    | 73 128                    | 36 143                | 28 348                                | 618                      | 27 729                   | 229                   | 1 941  | 5 969   | 499                   | 45 584                 | 198                  | 11 174   | 17 034   | 16 025   | 1 152                  |
| <b>14</b>    | 77 887                    | 41 342                | 24 694                                | 1 454                    | 23 240                   | 120                   | 2 898  | 7 882   | 953                   | 79 982                 | 231                  | 29 252   | 20 476   | 29 446   | 577                    |
| <b>15</b>    | 70 077                    | 43 113                | 16 032                                | 2 031                    | 14 002                   | 279                   | 2 395  | 7 353   | 904                   | 123 430                | 253                  | 42 278   | 26 783   | 53 735   | 382                    |
| <b>16</b>    | 65 605                    | 41 538                | 12 439                                | 2 179                    | 10 260                   | 31                    | 2 383  | 8 074   | 1 140                 | 135 328                | 66                   | 49 814   | 27 514   | 57 593   | 340                    |
| <b>17</b>    | 59 242                    | 35 984                | 9 507                                 | 718                      | 8 789                    | -                     | 3 003  | 9 580   | 1 167                 | 178 024                | 104                  | 63 401   | 35 023   | 79 186   | 310                    |
| <b>17 IV</b> | 59 242                    | 35 984                | 9 507                                 | 718                      | 8 789                    | -                     | 3 003  | 9 580   | 1 167                 | 178 024                | 104                  | 63 401   | 35 023   | 79 186   | 310                    |
| <b>18 I</b>  | 60 143                    | 37 585                | 8 717                                 | 475                      | 8 242                    | -                     | 3 226  | 9 706   | 909                   | 183 046                | 71                   | 64 916   | 36 332   | 81 411   | 316                    |
| <b>II</b>    | 59 150                    | 37 399                | 8 262                                 | 335                      | 7 927                    | -                     | 3 066  | 9 475   | 948                   | 188 934                | 110                  | 68 947   | 37 635   | 81 911   | 331                    |
| <b>III</b>   | 57 270                    | 35 333                | 8 298                                 | 472                      | 7 825                    | -                     | 3 112  | 9 745   | 783                   | 193 964                | 112                  | 70 570   | 39 239   | 83 703   | 341                    |
| <b>IV</b>    | 51 576                    | 31 920                | 7 856                                 | 604                      | 7 252                    | -                     | 2 651  | 8 575   | 575                   | 180 989                | 96                   | 69 111   | 34 540   | 76 911   | 331                    |
| <b>19 I</b>  | 54 868                    | 34 807                | 7 773                                 | 504                      | 7 269                    | -                     | 2 329  | 9 251   | 708                   | 186 976                | 117                  | 68 064   | 35 565   | 82 839   | 390                    |
| <b>II</b>    | 54 589                    | 34 737                | 7 740                                 | 530                      | 7 210                    | 2                     | 2 040  | 9 312   | 759                   | 191 738                | 116                  | 71 794   | 35 050   | 84 334   | 443                    |
| <b>III</b>   | 54 792                    | 34 933                | 7 734                                 | 391                      | 7 343                    | 2                     | 1 825  | 9 496   | 802                   | 198 158                | 118                  | 78 133   | 39 161   | 80 294   | 452                    |
| <b>IV</b>    | 57 502                    | 36 814                | 7 909                                 | 299                      | 7 609                    | 2                     | 1 864  | 10 263  | 651                   | 207 073                | 140                  | 79 196   | 41 577   | 85 706   | 454                    |
| <b>20 I</b>  | 51 390                    | 33 955                | 6 960                                 | 193                      | 6 766                    | 2                     | 941  | 8 992   | 542                   | 184 575                | 143                  | 77 965   | 32 773   | 73 398   | 296                    |
| <b>II</b>    | 51 339                    | 33 564                | 6 981                                 | 135                      | 6 846                    | 1                     | 886  | 9 306   | 600                   | 200 448                | 102                  | 79 405   | 38 034   | 82 551   | 356                    |
| <b>III</b>   | 49 888                    | 32 140                | 7 010                                 | 93                       | 6 917                    | 1                     | 737  | 9 315   | 685                   | 205 969                | 103                  | 80 958   | 39 304   | 85 238   | 366                    |

(a) Excepto Empresas de seguros y fondos de pensiones

(b) Subsector S.124 del SEC 2010

(c) Incluye adquisiciones temporales de activos

(d) Hasta 2012 incluye las participaciones en Fondos de inversión

**9. INSTITUCIONES FINANCIERAS NO MONETARIAS (a)**  
**C) Fondos de inversión no monetarios (b)**  
**Balance financiero. Valoración de activos financieros y pasivos según SEC 2010**

**9.14 Pasivos por sectores institucionales de contrapartida**

Millones de euros

|              | Total<br>1=2+3+9+10 | Préstamos<br>frente a<br>institu-<br>ciones<br>financieras<br>2 | Participaciones en Fondos de inversión |  |  |  |                          | Derivados<br>finan-<br>cieros<br>frente<br>a no<br>residen-<br>tes<br>9 | Otros<br>pasivos<br>frente a<br>Socieda-<br>des no<br>finan-<br>cieras<br>10 |                            |
|--------------|---------------------|---|--|--|--|--|--------------------------|---|--|----------------------------|
|              |                     |   | Total<br>3=4 a 8                       | Sociedades<br>no finan-<br>cieras<br>4 | Institu-<br>ciones<br>financieras<br>5 | Admini-<br>straciones<br>públicas<br>6 | Hogares<br>e ISFLSH<br>7 |   |  | Resto<br>del<br>mundo<br>8 |
| <b>11</b>    | 158 150             | 520   | 156 159                                | 19 406                                 | 19 122                                 | 627                                    | 114 797                  | 2 208   | -  | 834                        |
| <b>12</b>    | 152 097             | 525   | 150 192                                | 18 437                                 | 16 507                                 | 603                                    | 112 261                  | 2 383   | -  | 859                        |
| <b>13</b>    | 187 891             | 853   | 185 496                                | 24 590                                 | 19 476                                 | 662                                    | 138 206                  | 2 562   | -  | 1 179                      |
| <b>14</b>    | 231 742             | 447   | 229 515                                | 31 958                                 | 19 799                                 | 923                                    | 173 458                  | 3 376   | 54   | 1 363                      |
| <b>15</b>    | 256 856             | 520   | 254 695                                | 32 122                                 | 20 092                                 | 668                                    | 198 306                  | 3 507   | 7  | 1 264                      |
| <b>16</b>    | 270 465             | 513   | 267 747                                | 32 559                                 | 21 532                                 | 621                                    | 209 381                  | 3 654   | 15   | 1 793                      |
| <b>17</b>    | 301 147             | 366   | 298 320                                | 33 728                                 | 25 237                                 | 412                                    | 233 041                  | 5 904   | 53   | 2 071                      |
| <b>17 IV</b> | 301 147             | 366   | 298 320                                | 33 728                                 | 25 237                                 | 412                                    | 233 041                  | 5 904   | 53   | 2 071                      |
| <b>18 I</b>  | 307 070             | 354   | 304 058                                | 33 488                                 | 26 019                                 | 452                                    | 238 112                  | 5 987   | 64   | 2 258                      |
| <b>II</b>    | 310 756             | 348   | 307 866                                | 34 591                                 | 25 571                                 | 460                                    | 240 969                  | 6 275   | 84   | 2 110                      |
| <b>III</b>   | 311 554             | 340   | 308 466                                | 34 164                                 | 26 139                                 | 443                                    | 241 344                  | 6 376   | 74   | 2 279                      |
| <b>IV</b>    | 292 739             | 355   | 290 045                                | 31 420                                 | 24 528                                 | 449                                    | 227 703                  | 5 944   | 55   | 1 940                      |
| <b>19 I</b>  | 303 416             | 361   | 300 763                                | 32 532                                 | 24 852                                 | 1 416                                  | 235 505                  | 6 458   | 119  | 1 779                      |
| <b>II</b>    | 307 831             | 359   | 305 286                                | 32 904                                 | 25 469                                 | 1 404                                  | 239 091                  | 6 417   | 132  | 1 622                      |
| <b>III</b>   | 312 355             | 499   | 308 965                                | 32 649                                 | 26 009                                 | 1 435                                  | 242 334                  | 6 537   | 151  | 2 332                      |
| <b>IV</b>    | 318 913             | 493   | 316 201                                | 33 276                                 | 28 814                                 | 1 420                                  | 246 089                  | 6 601   | 175  | 1 724                      |
| <b>20 I</b>  | 286 963             | 510   | 283 700                                | 28 676                                 | 27 499                                 | 1 581                                  | 219 647                  | 6 297   | 184  | 1 992                      |
| <b>II</b>    | 300 814             | 540   | 298 533                                | 31 142                                 | 28 329                                 | 1 737                                  | 231 147                  | 6 179   | 101  | 1 245                      |
| <b>III</b>   | 303 839             | 538   | 301 404                                | 31 465                                 | 28 437                                 | 1 756                                  | 233 221                  | 6 524   | 113  | 1 322                      |

(a) Excepto Empresas de seguros y fondos de pensiones

(b) Subsector S.124 del SEC 2010

**9. INSTITUCIONES FINANCIERAS NO MONETARIAS (a)**  
**C) Fondos de inversión no monetarios (b)**  
**Contribución al Balance agregado de la zona del euro (c)**

**9.15 Participaciones emitidas: detalle por tipología de fondos según vocación**

Millones de euros

|              | Total<br>1=2 a 7 | Fondos según vocación |                     |                    |                    |                         |            |
|--------------|------------------|-----------------------|---------------------|--------------------|--------------------|-------------------------|------------|
|              |                  | Renta fija<br>2       | Renta variable<br>3 | Fondos mixtos<br>4 | Inmobiliarios<br>5 | De inversión libre<br>6 | Otros<br>7 |
| <b>13</b>    | 181 608          | 89 071                | 17 325              | 14 660             | 4 536              | 1 341                   | 54 675     |
| <b>14</b>    | 229 691          | 93 184                | 24 901              | 37 932             | 1 226              | 1 720                   | 70 726     |
| <b>15</b>    | 254 686          | 78 748                | 30 616              | 65 859             | 1 123              | 2 046                   | 76 294     |
| <b>16</b>    | 267 747          | 86 703                | 30 742              | 56 509             | 1 085              | 2 080                   | 90 628     |
| <b>17</b>    | 298 257          | 82 762                | 41 382              | 65 944             | 992                | 2 664                   | 104 513    |
| <b>17 IV</b> | 298 257          | 82 762                | 41 382              | 65 944             | 992                | 2 664                   | 104 513    |
| <b>18 I</b>  | 304 176          | 82 076                | 43 757              | 67 765             | 919                | 2 768                   | 106 891    |
| <b>II</b>    | 307 205          | 81 466                | 46 042              | 68 209             | 880                | 2 800                   | 107 808    |
| <b>III</b>   | 308 088          | 79 980                | 47 191              | 68 588             | 878                | 2 804                   | 108 647    |
| <b>IV</b>    | 289 962          | 79 241                | 42 454              | 63 879             | 1 058              | 2 870                   | 100 460    |
| <b>19 I</b>  | 300 735          | 82 477                | 45 549              | 65 480             | 1 062              | 2 732                   | 103 436    |
| <b>II</b>    | 305 278          | 87 546                | 44 755              | 66 696             | 1 070              | 2 899                   | 102 312    |
| <b>III</b>   | 308 943          | 93 320                | 47 430              | 66 176             | 1 069              | 2 836                   | 98 113     |
| <b>IV</b>    | 316 100          | 92 608                | 51 314              | 69 192             | 1 071              | 3 030                   | 98 886     |
| <b>20 I</b>  | 283 659          | 85 528                | 42 482              | 66 655             | 1 077              | 3 399                   | 84 517     |
| <b>II</b>    | 298 329          | 88 382                | 46 457              | 69 565             | 1 205              | 3 070                   | 89 650     |
| <b>III</b>   | 301 404          | 90 201                | 47 308              | 69 674             | 1 210              | 3 317                   | 89 694     |

(a) Excepto Empresas de seguros y fondos de pensiones

(b) Subsector S.124 del SEC 2010

(c) Información publicada en ECB. <https://www.ecb.europa.eu/stats/money/funds/html/index.en.html>. Esta información se obtiene a partir de la información completa del 95% de los Fondos, elevando al total con la información parcial suministrada por el resto de Fondos

**9. INSTITUCIONES FINANCIERAS NO MONETARIAS (a)**  
**C) Fondos de inversión no monetarios (b)**  
**Contribución al Balance agregado de la zona del euro (c)**

**9.16 Operaciones financieras**

Millones de euros

|              | Total<br>1=2 a 8=<br>=9 a 12 | Activos                    |                                       |                                    |   |                            |                             | Pasivos            |                |  |                             |                     |
|--------------|------------------------------|----------------------------|---------------------------------------|------------------------------------|---|----------------------------|-----------------------------|--------------------|----------------|--|-----------------------------|---------------------|
|              |                              | Depósitos y préstamos<br>2 | Valores representativos de deuda<br>3 | Participaciones en el capital<br>4 | Participaciones en fondos de inversión<br>5 | Derivados financieros<br>6 | Activos no financieros<br>7 | Otros activos<br>8 | Préstamos<br>9 | Participaciones en fondos de inversión<br>10 | Derivados financieros<br>11 | Otros pasivos<br>12 |
| <b>13</b>    | 20 901                       | 6 469                      | 5 629                                 | 2 952                              | 3 869                                       | 6 947                      | -680                        | -4 284             | -105           | 22 188                                       | -1 491                      | 309                 |
| <b>14</b>    | 43 031                       | 4 209                      | 17 060                                | 5 834                              | 13 490                                      | 8 073                      | -3 672                      | -1 962             | -354           | 35 587                                       | 7 562                       | 237                 |
| <b>15</b>    | 34 778                       | 440                        | -6 271                                | 5 345                              | 22 130                                      | 14 215                     | -1 484                      | 403                | -8             | 18 835                                       | 16 091                      | -139                |
| <b>16</b>    | 10 492                       | -5 385                     | 4 261                                 | -1 140                             | 2 153                                       | 10 784                     | -207                        | 25                 | -24            | 9 622  | 598                         | 296                 |
| <b>17</b>    | 24 082                       | -6 924                     | 289                                   | 5 084                              | 19 178                                      | 6 041                      | -267                        | 681                | 3              | 19 510                                       | 4 086                       | 483                 |
| <b>17 IV</b> | 5 808                        | 371                        | -1 751                                | 1 328                              | 4 488                                       | 1 409                      | -176                        | 139                | -41            | 6 216  | -361                        | -6                  |
| <b>18 I</b>  | 10 520                       | 808                        | -145                                  | 3 625                              | 2 956                                       | 3 231                      | 866                         | -820               | -366           | 8 778  | 2 112                       | -4                  |
| <b>II</b>    | 5 373                        | -236                       | 1 518                                 | 346                                | -558  | 3 359                      | 8                           | 936                | 7              | 1 790  | 3 601                       | -25                 |
| <b>III</b>   | 2 663                        | -2 299                     | 206                                   | 1 273                              | 1 252                                       | 2 516                      | 3                           | -288               | 7              | 435  | 2 233                       | -13                 |
| <b>IV</b>    | -4 785                       | -4 441                     | -846                                  | 292                                | -2 249                                      | 2 258                      | 165                         | 36                 | -15            | -4 603                                       | 419                         | -587                |
| <b>19 I</b>  | -242                         | 2 156                      | -1 386                                | -4 103                             | 1 089                                       | 1 886                      | 3                           | 112                | -6             | -2 060                                       | 1 788                       | 37                  |
| <b>II</b>    | 512                          | -988                       | 2 070                                 | -1 505                             | -534  | 1 530                      | 26                          | -87                | 2              | -606   | 1 166                       | -49                 |
| <b>III</b>   | 2 650                        | -41                        | 3 314                                 | 2 824                              | -5 259                                      | 1 621                      | 143                         | 48                 | -173           | 1 199  | 921                         | 703                 |
| <b>IV</b>    | 3 547                        | 1 557                      | -2 449                                | -989                               | 3 973                                       | 1 553                      | 106                         | -206               | -6             | 1 912  | 2 183                       | -542                |
| <b>20 I</b>  | -3 626                       | -4 585                     | -2 492                                | 280                                | -2 431                                      | 3 611                      | 19                          | 1 971              | 11             | -2 985                                       | -657                        | 6                   |
| <b>II</b>    | 4 085                        | -297                       | -928                                  | -232                               | 2 613                                       | 4 110                      | 11                          | -1 194             | 30             | 193  | 4 301                       | -439                |
| <b>III</b>   | 3 795                        | -2 406                     | 1 057                                 | -65                                | 1 962                                       | 3 428                      | 3                           | -184               | -1             | 1 300  | 2 361                       | 136                 |

(a) Excepto Empresas de seguros y fondos de pensiones

(b) Subsector S.124 del SEC 2010

(c) Información publicada en ECB. <https://www.ecb.europa.eu/stats/money/funds/html/index.en.html>. Esta información se obtiene a partir de la información completa del 95% de los Fondos, elevando al total con la información parcial suministrada por el resto de Fondos

## 9. INSTITUCIONES FINANCIERAS NO MONETARIAS (a)

## 9.21 Activos financieros y pasivos

## D) Otras instituciones financieras no monetarias (b)

## Balance financiero. Valoración de activos financieros y pasivos según SEC 2010

Millones de euros

|       | Activos |           |                                  |           |  |               | Pasivos  |                                  |           |                               |               | Activos financieros netos (c) |
|-------|---------|-----------|----------------------------------|-----------|--|---------------|----------|----------------------------------|-----------|-------------------------------|---------------|-------------------------------|
|       | Total   | Depósitos | Valores representativos de deuda | Préstamos | Participaciones en el capital y en fondos de inversión | Otros activos | Total    | Valores representativos de deuda | Préstamos | Participaciones en el capital | Otros pasivos |                               |
|       | 1=2 a 6 | 2         | 3                                | 4         | 5  | 6             | 7=8 a 11 | 8                                | 9         | 10                            | 11            |                               |
| 11    | 809 406 | 575 345   | 4 222                            | 36 786    | 178 867  | 14 186        | 767 927  | 460 547                          | 126 715   | 168 559                       | 12 106        | 41 479                        |
| 12    | 707 654 | 475 629   | 4 438                            | 59 682    | 155 547  | 12 358        | 697 886  | 411 344                          | 126 178   | 152 111                       | 8 252         | 9 768                         |
| 13    | 639 343 | 392 427   | 1 095                            | 58 914    | 174 548  | 12 359        | 624 779  | 347 189                          | 112 485   | 156 309                       | 8 796         | 14 563                        |
| 14    | 620 921 | 364 453   | 1 632                            | 54 361    | 186 979  | 13 496        | 635 415  | 347 544                          | 107 254   | 170 963                       | 9 654         | -14 495                       |
| 15    | 561 455 | 317 144   | 2 042                            | 53 353    | 171 456  | 17 460        | 589 375  | 299 547                          | 90 084    | 190 679                       | 9 064         | -27 920                       |
| 16    | 611 631 | 302 694   | 2 845                            | 51 470    | 227 074  | 27 548        | 608 128  | 291 766                          | 86 666    | 212 685                       | 17 011        | 3 504                         |
| 17    | 557 784 | 243 423   | 2 483                            | 43 645    | 238 610  | 29 623        | 584 613  | 244 462                          | 81 011    | 241 942                       | 17 198        | -26 829                       |
| 17 IV | 557 784 | 243 423   | 2 483                            | 43 645    | 238 610  | 29 623        | 584 613  | 244 462                          | 81 011    | 241 942                       | 17 198        | -26 829                       |
| 18 I  | 542 280 | 234 865   | 2 798                            | 45 853    | 228 690  | 30 075        | 562 246  | 238 862                          | 80 518    | 225 529                       | 17 336        | -19 965                       |
| II    | 534 843 | 229 619   | 2 817                            | 45 319    | 225 436  | 31 654        | 544 242  | 224 219                          | 79 699    | 222 000                       | 18 323        | -9 398                        |
| III   | 529 210 | 223 186   | 2 861                            | 44 040    | 227 937  | 31 185        | 539 726  | 224 443                          | 78 275    | 219 494                       | 17 513        | -10 515                       |
| IV    | 514 981 | 216 223   | 3 991                            | 42 821    | 220 412  | 31 533        | 539 358  | 221 211                          | 85 543    | 214 439                       | 18 166        | -24 377                       |
| 19 I  | 511 769 | 208 545   | 4 050                            | 41 394    | 224 838  | 32 943        | 533 776  | 214 137                          | 81 644    | 218 437                       | 19 559        | -22 007                       |
| II    | 509 360 | 206 232   | 4 076                            | 41 997    | 224 090  | 32 965        | 523 377  | 211 161                          | 74 739    | 218 797                       | 18 679        | -14 017                       |
| III   | 508 240 | 203 870   | 4 117                            | 43 574    | 222 583  | 34 096        | 519 678  | 206 768                          | 74 530    | 218 898                       | 19 482        | -11 438                       |
| IV    | 513 964 | 205 965   | 4 108                            | 43 756    | 225 071  | 35 064        | 525 326  | 210 259                          | 74 525    | 220 488                       | 20 054        | -11 362                       |
| 20 I  | 495 045 | 199 337   | 4 061                            | 41 107    | 214 812  | 35 229        | 502 980  | 202 876                          | 73 195    | 206 356                       | 20 553        | -7 935                        |
| II    | 497 341 | 202 054   | 2 805                            | 40 755    | 216 444  | 35 784        | 511 975  | 205 464                          | 76 392    | 210 166                       | 19 954        | -14 634                       |
| III   | 501 025 | 206 707   | 2 899                            | 40 936    | 214 734  | 35 750        | 512 480  | 206 053                          | 77 370    | 209 195                       | 19 862        | -11 454                       |

(a) Excepto Empresas de seguros y fondos de pensiones.

(b) Se compone de: Otros intermediarios financieros, Auxiliares financieros e Instituciones financieras con actividad limitada y prestamistas de dinero (subsectores S.125 a S.127 del SEC 2010)

(c) Al tratarse de activos financieros, no se incluyen los activos inmobiliarios de SAREB, SOCIMIS e Instituciones de inversión colectiva en inmuebles, así como los activos inmobiliarios del resto de entidades que componen el agregado Instituciones financieras no monetarias, excepto empresas de seguro y fondos de pensiones

## 9. INSTITUCIONES FINANCIERAS NO MONETARIAS (a)

## 9.22 Activos financieros frente a Sociedades no financieras

## D) Otras instituciones financieras no monetarias (b)

## y Administraciones públicas

## Balance financiero. Valoración de activos financieros y pasivos según SEC 2010

Millones de euros

|           | Sociedades no financieras |                                  |               |               |           |                               |               | Administraciones públicas |                                  |               |       |           |                               |
|-----------|---------------------------|----------------------------------|---------------|---------------|-----------|-------------------------------|---------------|---------------------------|----------------------------------|---------------|-------|-----------|-------------------------------|
|           | Total                     | Valores representativos de deuda |               |               | Préstamos | Participaciones en el capital | Otros activos | Total                     | Valores representativos de deuda |               |       | Préstamos | Participaciones en el capital |
|           |                           | Total                            | A corto plazo | A largo plazo |           |                               |               |                           | del cual Administración central  |               |       |           |                               |
|           |                           |                                  |               |               |           |                               |               |                           | A corto plazo                    | A largo plazo |       |           |                               |
| 1=2+5+6+7 | 2=3+4                     | 3                                | 4             | 5             | 6         | 7                             | 8=9+12+13     | 9                         | 10                               | 11            | 12    | 13        |                               |
| 11        | 84 356                    | 1 791                            | -             | 1 791         | 14 301    | 63 961                        | 4 302         | 5 687                     | 1 850                            | 479           | 1 371 | 1 587     | 2 250                         |
| 12        | 102 572                   | 1 443                            | -             | 1 443         | 40 097    | 56 965                        | 4 067         | 1 959                     | 795                              | 28            | 767   | 1 164     | -                             |
| 13        | 116 565                   | 34                               | 1             | 32            | 48 248    | 63 619                        | 4 665         | 1 467                     | 652                              | 33            | 619   | 815       | -                             |
| 14        | 113 242                   | 34                               | 2             | 32            | 43 128    | 64 799                        | 5 281         | 1 482                     | 764                              | 120           | 644   | 718       | -                             |
| 15        | 96 274                    | 49                               | 1             | 48            | 39 094    | 49 564                        | 7 566         | 1 425                     | 876                              | 241           | 636   | 549       | -                             |
| 16        | 101 641                   | 55                               | 0             | 54            | 37 307    | 56 008                        | 8 271         | 1 615                     | 1 081                            | 46            | 1 034 | 534       | -                             |
| 17        | 111 041                   | 159                              | 2             | 157           | 31 842    | 70 052                        | 8 989         | 1 208                     | 688                              | 47            | 641   | 521       | -                             |
| 17 IV     | 111 041                   | 159                              | 2             | 157           | 31 842    | 70 052                        | 8 989         | 1 208                     | 688                              | 47            | 641   | 521       | -                             |
| 18 I      | 116 983                   | 165                              | 2             | 163           | 35 548    | 72 177                        | 9 093         | 1 205                     | 695                              | 44            | 651   | 510       | -                             |
| II        | 119 713                   | 165                              | 2             | 163           | 35 095    | 75 021                        | 9 432         | 1 249                     | 757                              | 43            | 714   | 492       | -                             |
| III       | 121 628                   | 184                              | 2             | 182           | 33 769    | 78 130                        | 9 546         | 1 276                     | 778                              | 42            | 735   | 498       | -                             |
| IV        | 119 863                   | 186                              | 3             | 182           | 31 727    | 78 388                        | 9 562         | 1 233                     | 783                              | 42            | 740   | 451       | -                             |
| 19 I      | 119 129                   | 229                              | 6             | 223           | 30 531    | 78 814                        | 9 554         | 1 172                     | 725                              | 41            | 684   | 447       | -                             |
| II        | 119 442                   | 230                              | 7             | 224           | 30 584    | 78 774                        | 9 854         | 1 141                     | 702                              | 40            | 662   | 439       | -                             |
| III       | 119 243                   | 214                              | 7             | 207           | 30 288    | 78 740                        | 10 001        | 1 110                     | 678                              | 40            | 638   | 432       | -                             |
| IV        | 122 371                   | 228                              | 7             | 221           | 30 194    | 81 838                        | 10 111        | 1 094                     | 682                              | 39            | 643   | 412       | -                             |
| 20 I      | 120 456                   | 263                              | 7             | 256           | 28 511    | 81 411                        | 10 271        | 1 030                     | 622                              | 39            | 583   | 408       | -                             |
| II        | 121 153                   | 278                              | 9             | 268           | 28 265    | 82 193                        | 10 418        | 1 006                     | 600                              | 39            | 562   | 406       | -                             |
| III       | 120 607                   | 289                              | 9             | 281           | 27 249    | 82 712                        | 10 357        | 975                       | 578                              | 39            | 539   | 397       | -                             |

(a) Excepto Empresas de seguros y fondos de pensiones

(b) Se compone de: Otros intermediarios financieros, Auxiliares financieros e Instituciones financieras con actividad limitada y prestamistas de dinero (subsectores S.125 a S.127 del SEC 2010)

**9. INSTITUCIONES FINANCIERAS NO MONETARIAS (a)**  
**D) Otras instituciones financieras no monetarias (b)**  
**Balance financiero. Valoración de activos financieros y pasivos según SEC 2010**

**9.23 Activos financieros frente a Instituciones financieras y resto del mundo**

Millones de euros

|              | Instituciones financieras |               |                                  |                               |               | Resto del mundo |                                  |           |                               |
|--------------|---------------------------|---------------|----------------------------------|-------------------------------|---------------|-----------------|----------------------------------|-----------|-------------------------------|
|              | Total                     | Depósitos (c) | Valores representativos de deuda | Participaciones en el capital | Otros activos | Total           | del cual:                        |           |                               |
|              |                           |               |                                  |                               |               |                 | Valores representativos de deuda | Préstamos | Participaciones en el capital |
| 1=2 a 5      | 2                         | 3             | 4                                | 5                             | 6             | 7               | 8                                | 9         |                               |
| <b>11</b>    | 604 039                   | 575 345       | 372                              | 23 378                        | 4 945         | 99 502          | 209                              | 10 015    | 89 278                        |
| <b>12</b>    | 504 129                   | 475 629       | 334                              | 24 462                        | 3 703         | 84 791          | 1 866                            | 8 806     | 74 120                        |
| <b>13</b>    | 417 960                   | 389 779       | 231                              | 25 283                        | 2 666         | 91 407          | 178                              | 2 935     | 85 646                        |
| <b>14</b>    | 406 221                   | 360 312       | 307                              | 43 506                        | 2 095         | 88 296          | 527                              | 4 481     | 78 674                        |
| <b>15</b>    | 357 065                   | 312 551       | 243                              | 42 723                        | 1 547         | 88 953          | 873                              | 3 908     | 79 169                        |
| <b>16</b>    | 340 846                   | 299 253       | 272                              | 40 593                        | 729           | 140 965         | 1 438                            | 5 433     | 130 474                       |
| <b>17</b>    | 280 981                   | 239 032       | 272                              | 40 985                        | 692           | 138 302         | 1 365                            | 4 835     | 127 574                       |
| <b>17 IV</b> | 280 981                   | 239 032       | 272                              | 40 985                        | 692           | 138 302         | 1 365                            | 4 835     | 127 574                       |
| <b>18 I</b>  | 265 295                   | 232 218       | 268                              | 31 816                        | 993           | 132 992         | 1 669                            | 3 859     | 124 696                       |
| <b>II</b>    | 256 194                   | 223 730       | 223                              | 31 634                        | 607           | 130 827         | 1 672                            | 4 359     | 118 781                       |
| <b>III</b>   | 250 500                   | 219 395       | 216                              | 30 254                        | 635           | 129 772         | 1 685                            | 4 607     | 119 554                       |
| <b>IV</b>    | 241 855                   | 211 518       | 232                              | 29 561                        | 544           | 125 756         | 2 791                            | 5 639     | 112 463                       |
| <b>19 I</b>  | 237 511                   | 206 009       | 206                              | 29 624                        | 1 672         | 127 870         | 2 890                            | 5 878     | 116 400                       |
| <b>II</b>    | 232 540                   | 201 119       | 233                              | 29 661                        | 1 527         | 129 728         | 2 911                            | 5 881     | 115 655                       |
| <b>III</b>   | 230 461                   | 198 672       | 233                              | 29 835                        | 1 721         | 128 211         | 2 993                            | 5 827     | 114 008                       |
| <b>IV</b>    | 233 116                   | 200 495       | 232                              | 30 462                        | 1 927         | 127 116         | 2 966                            | 5 887     | 112 771                       |
| <b>20 I</b>  | 225 708                   | 192 849       | 227                              | 30 416                        | 2 215         | 117 732         | 2 949                            | 5 289     | 102 984                       |
| <b>II</b>    | 229 250                   | 197 123       | 226                              | 30 640                        | 1 261         | 115 596         | 1 701                            | 5 332     | 103 611                       |
| <b>III</b>   | 232 773                   | 200 474       | 237                              | 30 836                        | 1 226         | 114 544         | 1 795                            | 5 308     | 101 186                       |

(a) Excepto Empresas de seguros y fondos de pensiones

(b) Se compone de: Otros intermediarios financieros, Auxiliares financieros e Instituciones financieras con actividad limitada y prestamistas de dinero (subsectores S.125 a S.127 del SEC 2010)

(c) Incluye operaciones temporales de activos

**9. INSTITUCIONES FINANCIERAS NO MONETARIAS (a)**  
**D) Otras instituciones financieras no monetarias (b)**  
**Balance financiero. Valoración de activos financieros y pasivos según SEC 2010**

**9.24 Pasivos por sectores institucionales de contrapartida**

Miles de millones de euros

|              | Valores representativos de deuda |                           |                           |                           |                  |                 | Préstamos |                           |                           |                 | Participaciones en el capital |                           |                           |                           |                  |                 |
|--------------|----------------------------------|---------------------------|---------------------------|---------------------------|------------------|-----------------|-----------|---------------------------|---------------------------|-----------------|-------------------------------|---------------------------|---------------------------|---------------------------|------------------|-----------------|
|              | Total                            | Sociedades no financieras | Instituciones financieras | Administraciones públicas | Hogares e ISFLSH | Resto del mundo | Total     | Sociedades no financieras | Instituciones financieras | Resto del mundo | Total                         | Sociedades no financieras | Instituciones financieras | Administraciones públicas | Hogares e ISFLSH | Resto del mundo |
|              |                                  |                           |                           |                           |                  |                 |           |                           |                           |                 |                               |                           |                           |                           |                  |                 |
| 1=2 a 6      | 2                                | 3                         | 4                         | 5                         | 6                | 7=8 a 10        | 8         | 9                         | 10                        | 11=12 a 16      | 12                            | 13                        | 14                        | 15                        | 16               |                 |
| <b>11</b>    | 460,5                            | 10,5                      | 278,2                     | 1,5                       | 4,6              | 165,8           | 126,7     | 18,1                      | 98,6                      | 10,0            | 168,6                         | 61,7                      | 74,4                      | 1,5                       | 0,9              | 30,1            |
| <b>12</b>    | 411,3                            | 17,4                      | 247,5                     | 1,3                       | -                | 145,2           | 126,2     | 16,6                      | 94,5                      | 15,0            | 152,1                         | 49,9                      | 67,5                      | 1,9                       | 0,8              | 32,0            |
| <b>13</b>    | 347,2                            | 4,5                       | 219,4                     | 4,7                       | -                | 118,6           | 112,5     | 13,4                      | 72,9                      | 26,2            | 156,3                         | 50,2                      | 43,1                      | 2,1                       | 1,3              | 59,6            |
| <b>14</b>    | 347,5                            | 9,7                       | 217,3                     | 3,9                       | -                | 116,6           | 107,3     | 13,1                      | 65,4                      | 28,8            | 171,0                         | 47,7                      | 40,5                      | 1,7                       | 18,7             | 62,3            |
| <b>15</b>    | 299,5                            | 6,6                       | 197,5                     | 2,9                       | -                | 92,5            | 90,1      | 11,6                      | 51,3                      | 27,2            | 190,7                         | 54,3                      | 44,0                      | 1,6                       | 20,9             | 69,8            |
| <b>16</b>    | 291,8                            | 4,6                       | 198,4                     | 2,6                       | -                | 86,2            | 86,7      | 13,2                      | 43,4                      | 30,1            | 212,7                         | 44,6                      | 33,4                      | 1,8                       | 25,0             | 107,9           |
| <b>17</b>    | 244,5                            | 1,4                       | 189,5                     | 2,4                       | -                | 51,2            | 81,0      | 13,5                      | 45,1                      | 22,4            | 241,9                         | 49,0                      | 31,9                      | 1,7                       | 32,8             | 126,5           |
| <b>17 IV</b> | 244,5                            | 1,4                       | 189,5                     | 2,4                       | -                | 51,2            | 81,0      | 13,5                      | 45,1                      | 22,4            | 241,9                         | 49,0                      | 31,9                      | 1,7                       | 32,8             | 126,5           |
| <b>18 I</b>  | 238,9                            | 1,2                       | 185,8                     | 2,4                       | -                | 49,5            | 80,5      | 13,5                      | 39,3                      | 27,7            | 225,5                         | 44,1                      | 33,3                      | 1,7                       | 13,9             | 132,5           |
| <b>II</b>    | 224,2                            | 1,3                       | 175,6                     | 2,3                       | -                | 45,1            | 79,7      | 13,5                      | 37,8                      | 28,4            | 222,0                         | 39,6                      | 32,6                      | 1,7                       | 13,5             | 134,6           |
| <b>III</b>   | 224,4                            | 1,0                       | 177,3                     | 2,3                       | -                | 43,8            | 78,3      | 13,5                      | 35,7                      | 29,1            | 219,5                         | 35,8                      | 30,7                      | 1,7                       | 14,0             | 137,4           |
| <b>IV</b>    | 221,2                            | 1,2                       | 176,5                     | 1,9                       | -                | 41,7            | 85,5      | 13,5                      | 36,6                      | 35,4            | 214,4                         | 31,8                      | 29,1                      | 1,7                       | 12,6             | 139,3           |
| <b>19 I</b>  | 214,1                            | 1,9                       | 169,4                     | 1,9                       | -                | 41,0            | 81,6      | 13,5                      | 35,2                      | 33,0            | 218,4                         | 31,9                      | 29,2                      | 1,7                       | 13,2             | 142,5           |
| <b>II</b>    | 211,2                            | 1,9                       | 168,0                     | 1,9                       | -                | 39,3            | 74,7      | 13,5                      | 36,8                      | 24,5            | 218,8                         | 32,1                      | 29,0                      | 1,8                       | 14,3             | 141,6           |
| <b>III</b>   | 206,8                            | 1,8                       | 166,6                     | 1,9                       | -                | 36,5            | 74,5      | 13,5                      | 36,6                      | 24,4            | 218,9                         | 32,1                      | 29,2                      | 1,8                       | 13,7             | 142,1           |
| <b>IV</b>    | 210,3                            | 1,7                       | 169,7                     | 1,7                       | -                | 37,2            | 74,5      | 13,5                      | 36,8                      | 24,3            | 220,5                         | 32,1                      | 30,3                      | 1,8                       | 13,2             | 143,2           |
| <b>20 I</b>  | 202,9                            | 1,5                       | 164,9                     | 1,7                       | -                | 34,8            | 73,2      | 13,5                      | 35,6                      | 24,1            | 206,4                         | 30,3                      | 29,7                      | 1,8                       | 10,5             | 134,1           |
| <b>II</b>    | 205,5                            | 1,5                       | 166,1                     | 1,7                       | -                | 36,2            | 76,4      | 13,5                      | 41,1                      | 21,8            | 210,2                         | 31,0                      | 29,9                      | 1,9                       | 11,4             | 136,0           |
| <b>III</b>   | 206,1                            | 1,5                       | 170,4                     | 1,7                       | -                | 32,5            | 77,4      | 13,5                      | 38,8                      | 25,1            | 209,2                         | 29,1                      | 30,1                      | 2,0                       | 10,4             | 137,7           |

(a) Excepto Empresas de seguros y fondos de pensiones

(b) Se compone de: Otros intermediarios financieros, Auxiliares financieros e Instituciones financieras con actividad limitada y prestamistas de dinero (subsectores S.125 a S.127 del SEC 2010)



**9. INSTITUCIONES FINANCIERAS NO MONETARIAS (a)**  
**D) Otras instituciones financieras no monetarias (b)**  
**Contribución a las estadísticas agregadas de la zona del euro**

**9.25 Fondos de titulización. Balance**

Millones de euros

|                            | Total   | Activos                  |                                  |                       |                           |                       |  |                  | Pasivo    |                                  |              |               |                       |               |
|----------------------------|---------|--------------------------|----------------------------------|-----------------------|---------------------------|-----------------------|--|------------------|-----------|----------------------------------|--------------|---------------|-----------------------|---------------|
|                            |         | Efectivo y depósitos (c) | Valores representativos de deuda | Préstamos titulizados | Otros activos titulizados | Derivados financieros | Activos no corrientes mantenidos para la venta | Resto de activos | Préstamos | Valores representativos de deuda |              |               | Derivados financieros | Otros pasivos |
|                            |         |                          |                                  |                       |                           |                       |  |                  |           | Total                            | Hasta 2 años | Más de 2 años |                       |               |
| 1=2 a 8<br>+9+10+13<br>+14 | 2       | 3                        | 4                                | 5                     | 6                         | 7                     | 8  | 9                | 10=11+12  | 11                               | 12           | 13            | 14                    |               |
| <b>13</b>                  | 279 677 | 112 287                  | -                                | 160 438               | 640                       | 434                   | 1 306  | 4 573            | 18 458    | 253 058                          | 1 082        | 251 976       | 2 365                 | 5 797         |
| <b>14</b>                  | 257 032 | 98 621                   | -                                | 154 440               | 541                       | 355                   | 1 341  | 1 735            | 15 975    | 233 904                          | 713          | 233 191       | 2 141                 | 5 013         |
| <b>15</b>                  | 227 078 | 72 889                   | -                                | 149 003               | 489                       | 375                   | 1 248  | 3 074            | 9 725     | 207 716                          | 1 085        | 206 631       | 1 472                 | 8 165         |
| <b>16</b>                  | 223 539 | 59 117                   | -                                | 160 083               | 435                       | 335                   | 1 120  | 2 449            | 10 239    | 205 561                          | 1 130        | 204 430       | 1 259                 | 6 480         |
| <b>17</b>                  | 210 329 | 47 882                   | -                                | 158 771               | 390                       | 248                   | 939  | 2 099            | 10 577    | 193 228                          | 1 174        | 192 053       | 889                   | 5 634         |
| <b>17 IV</b>               | 210 329 | 47 882                   | -                                | 158 771               | 390                       | 248                   | 939  | 2 099            | 10 577    | 193 228                          | 1 174        | 192 053       | 889                   | 5 634         |
| <b>18 I</b>                | 208 025 | 46 764                   | -                                | 157 293               | 365                       | 251                   | 888  | 2 464            | 10 421    | 190 561                          | 897          | 189 663       | 834                   | 6 210         |
| <b>II</b>                  | 200 962 | 44 296                   | -                                | 152 890               | 335                       | 249                   | 866  | 2 326            | 10 318    | 184 141                          | 680          | 183 462       | 810                   | 5 692         |
| <b>III</b>                 | 197 224 | 44 694                   | -                                | 148 655               | 359                       | 241                   | 767  | 2 508            | 10 231    | 180 394                          | 514          | 179 880       | 776                   | 5 823         |
| <b>IV</b>                  | 189 309 | 40 898                   | -                                | 144 667               | 333                       | 226                   | 763  | 2 422            | 10 185    | 172 884                          | 155          | 172 729       | 813                   | 5 427         |
| <b>19 I</b>                | 184 288 | 41 255                   | -                                | 139 316               | 332                       | 216                   | 754  | 2 416            | 10 141    | 167 777                          | 124          | 167 653       | 840                   | 5 532         |
| <b>II</b>                  | 178 951 | 39 682                   | -                                | 135 022               | 348                       | 197                   | 1 472  | 2 232            | 9 821     | 162 465                          | 187          | 162 278       | 809                   | 5 855         |
| <b>III</b>                 | 176 596 | 39 540                   | -                                | 132 573               | 292                       | 196                   | 1 482  | 2 511            | 9 487     | 160 768                          | 138          | 160 630       | 774                   | 5 566         |
| <b>IV</b>                  | 179 401 | 37 237                   | -                                | 137 408               | 223                       | 194                   | 1 540  | 2 799            | 9 631     | 162 939                          | 145          | 162 794       | 969                   | 5 861         |
| <b>20 I</b>                | 172 883 | 35 506                   | -                                | 133 023               | 183                       | 211                   | 1 552  | 2 407            | 9 334     | 156 900                          | 143          | 156 757       | 936                   | 5 713         |
| <b>II</b>                  | 173 876 | 34 024                   | -                                | 135 805               | 163                       | 198                   | 1 560  | 2 126            | 9 290     | 158 175                          | 151          | 158 024       | 961                   | 5 450         |
| <b>III</b>                 | 176 932 | 34 443                   | -                                | 138 235               | 179                       | 199                   | 1 543  | 2 334            | 9 688     | 160 748                          | 152          | 160 595       | 951                   | 5 546         |

(a) Excepto Empresas de seguros y fondos de pensiones

(b) Se compone de: Otros intermediarios financieros, Auxiliares financieros e Instituciones financieras con actividad limitada y prestamistas de dinero (subsectores S.125 a S.127 del SEC 2010)

(c) Incluye las cédulas singulares multicedentes

**9. INSTITUCIONES FINANCIERAS NO MONETARIAS (a)**  
**D) Otras instituciones financieras no monetarias (b)**  
**Contribución a las estadísticas agregadas de la zona del euro**

**9.26 Fondos de titulización. Detalle de activos financieros**

Millones de euros

|              | Total activos =total pasivo | Efectivo y depósitos                       |                                      | Préstamos titulizados originados por Instituciones financieras monetarias de la UEM |                    |                                      |             |               |               |
|--------------|-----------------------------|--|--------------------------------------|---|--------------------|--------------------------------------|-------------|---------------|---------------|
|              |                             | Del cual: Cédulas singulares multicedentes | Préstamos a SNF residentes en España | Préstamos a hogares residentes en España  | Resto de préstamos | Préstamos a SNF residentes en España |             |               |               |
|              |                             |  |                                      |   |                    | Total                                | Hasta 1 año | De 1 a 5 años | Más de 5 años |
| 1            | 2                           | 3  | 4=5 a 7                              | 5   | 6                  | 7                                    | 8           | 9             |               |
| <b>13</b>    | 279 677                     | 112 287                                    | 88 090                               | 34 210  | 1 025              | 4 842                                | 28 343      | 125 721       | 507           |
| <b>14</b>    | 257 032                     | 98 621                                     | 73 805                               | 27 294  | 1 061              | 4 295                                | 21 938      | 126 787       | 359           |
| <b>15</b>    | 227 078                     | 72 889                                     | 58 433                               | 18 259  | 323                | 2 571                                | 15 365      | 130 575       | 169           |
| <b>16</b>    | 223 539                     | 59 117                                     | 44 980                               | 16 536  | 1 936              | 5 675                                | 8 925       | 143 211       | 120           |
| <b>17</b>    | 210 329                     | 47 882                                     | 35 170                               | 14 493  | 1 536              | 5 567                                | 7 390       | 143 787       | 112           |
| <b>17 IV</b> | 210 329                     | 47 882                                     | 35 170                               | 14 493  | 1 536              | 5 567                                | 7 390       | 143 787       | 112           |
| <b>18 I</b>  | 208 025                     | 46 764                                     | 33 975                               | 15 809  | 2 651              | 5 897                                | 7 261       | 140 996       | 111           |
| <b>II</b>    | 200 962                     | 44 296                                     | 31 745                               | 14 418  | 2 036              | 5 115                                | 7 267       | 137 943       | 103           |
| <b>III</b>   | 197 224                     | 44 694                                     | 31 745                               | 12 718  | 1 306              | 4 716                                | 6 696       | 135 411       | 102           |
| <b>IV</b>    | 189 309                     | 40 898                                     | 28 495                               | 13 520  | 2 190              | 5 428                                | 5 902       | 130 662       | 80            |
| <b>19 I</b>  | 184 288                     | 41 255                                     | 28 495                               | 11 850  | 1 431              | 5 025                                | 5 394       | 126 983       | 80            |
| <b>II</b>    | 178 951                     | 39 682                                     | 28 070                               | 11 702  | 1 265              | 5 812                                | 4 626       | 122 847       | 70            |
| <b>III</b>   | 176 596                     | 39 540                                     | 28 570                               | 10 615  | 1 030              | 5 227                                | 4 359       | 121 486       | 70            |
| <b>IV</b>    | 179 401                     | 37 237                                     | 25 470                               | 14 870  | 2 447              | 7 588                                | 4 835       | 122 076       | 59            |
| <b>20 I</b>  | 172 883                     | 35 506                                     | 23 970                               | 13 667  | 1 876              | 7 165                                | 4 627       | 118 899       | 59            |
| <b>II</b>    | 173 876                     | 34 024                                     | 22 720                               | 12 896  | 1 886              | 6 660                                | 4 350       | 122 462       | 49            |
| <b>III</b>   | 176 932                     | 34 443                                     | 22 220                               | 14 197  | 1 818              | 6 728                                | 5 652       | 123 596       | 49            |

(a) Excepto Empresas de seguros y fondos de pensiones

(b) Se compone de: Otros intermediarios financieros, Auxiliares financieros e Instituciones financieras con actividad limitada y prestamistas de dinero (subsectores S.125 a S.127 del SEC 2010)

**9. INSTITUCIONES FINANCIERAS NO MONETARIAS (a)**  
**D) Otras instituciones financieras no monetarias (b)**  
**Contribución a las estadísticas agregadas de la zona del euro**

**9.27 Sociedades de valores. Balance**

Millones de euros

|              | Total  | Activos financieros       |                                  |                               |  |                       |               | Pasivos       |                    |                       |               |
|--------------|--------|---------------------------|----------------------------------|-------------------------------|--|-----------------------|---------------|---------------|--------------------|-----------------------|---------------|
|              |        | Depósitos y préstamos (c) | Valores representativos de deuda | Participaciones en el capital | Participaciones en fondos de inversión | Derivados financieros | Otros activos | Préstamos (d) | Capital y reservas | Derivados financieros | Otros pasivos |
|              |        |                           |                                  |                               |  |                       |               |               |                    |                       |               |
| <b>13</b>    | 6 193  | 2 894                     | 216                              | 1 756                         | 116                                    | 486                   | 726           | 2 442         | 1 466              | 543                   | 1 742         |
| <b>14</b>    | 8 329  | 4 359                     | 210                              | 2 424                         | 130                                    | 606                   | 601           | 3 998         | 1 468              | 634                   | 2 229         |
| <b>15</b>    | 7 258  | 3 852                     | 340                              | 1 920                         | 106                                    | 411                   | 629           | 2 778         | 1 512              | 571                   | 2 398         |
| <b>16</b>    | 3 826  | 2 878                     | 144                              | 123                           | 91                                     | 84                    | 505           | 240           | 1 312              | 83                    | 2 190         |
| <b>17</b>    | 3 698  | 2 877                     | 131                              | 51                            | 81                                     | 1                     | 557           | 29            | 1 211              | 1                     | 2 457         |
| <b>17 IV</b> | 3 698  | 2 877                     | 131                              | 51                            | 81                                     | 1                     | 557           | 29            | 1 211              | 1                     | 2 457         |
| <b>18 I</b>  | 3 870  | 2 733                     | 165                              | 57                            | 76                                     | 1                     | 837           | 120           | 1 211              | 1                     | 2 537         |
| <b>II</b>    | 3 884  | 2 863                     | 161                              | 59                            | 76                                     | 1                     | 724           | 129           | 1 183              | 1                     | 2 571         |
| <b>III</b>   | 4 145  | 3 314                     | 131                              | 52                            | 77                                     | 1                     | 571           | 133           | 1 194              | 1                     | 2 817         |
| <b>IV</b>    | 4 569  | 3 756                     | 209                              | 50                            | 66                                     | 1                     | 488           | 156           | 1 237              | 1                     | 3 176         |
| <b>19 I</b>  | 6 781  | 4 334                     | 220                              | 51                            | 69                                     | 411                   | 1 696         | 1 634         | 1 254              | 411                   | 3 483         |
| <b>II</b>    | 8 510  | 3 994                     | 102                              | 44                            | 70                                     | 2 778                 | 1 523         | 1 228         | 1 244              | 2 778                 | 3 260         |
| <b>III</b>   | 9 266  | 4 010                     | 132                              | 46                            | 74                                     | 3 341                 | 1 663         | 1 484         | 1 258              | 3 341                 | 3 182         |
| <b>IV</b>    | 9 389  | 4 199                     | 172                              | 60                            | 74                                     | 2 892                 | 1 992         | 1 320         | 1 503              | 2 892                 | 3 673         |
| <b>20 I</b>  | 13 165 | 5 717                     | 111                              | 57                            | 59                                     | 3 732                 | 3 487         | 2 129         | 1 523              | 3 731                 | 5 783         |
| <b>II</b>    | 11 972 | 5 185                     | 280                              | 15                            | 73                                     | 3 913                 | 2 505         | 1 680         | 1 555              | 3 514                 | 5 222         |
| <b>III</b>   | 13 019 | 6 073                     | 127                              | 18                            | 77                                     | 4 252                 | 2 472         | 1 743         | 1 547              | 3 872                 | 5 857         |

(a) Excepto Empresas de seguros y fondos de pensiones

(b) Se compone de: Otros intermediarios financieros, Auxiliares financieros e Instituciones financieras con actividad limitada y prestamistas de dinero (subsectores S.125 a S.127 del SEC 2010)

(c) Incluye adquisiciones temporales de activos

(d) Incluye cesiones temporales de activos

**9. INSTITUCIONES FINANCIERAS NO MONETARIAS**  
**C) Auxiliares financieros: Sociedades de Tasación**  
**Datos de actividad de las tasadoras**

**9.30 Distribución de tasaciones: número de tasaciones**

BE

Número en miles

|              | Total tasaciones | Tasaciones de bienes inmuebles |          |              |                 |                          |                         |                    |                       |                       |                  |             |                  |              |       |
|--------------|------------------|--------------------------------|----------|--------------|-----------------|--------------------------|-------------------------|--------------------|-----------------------|-----------------------|------------------|-------------|------------------|--------------|-------|
|              |                  | Total                          | Terrenos |              |                 |                          | Edificios completos (a) |                    |                       |                       |                  |             |                  |              |       |
|              |                  |                                | Total    | Suelo urbano | Fincas rústicas | Suelo no urbanizable (b) | Total                   | De uso residencial |                       |                       | De uso terciario |             |                  | Industriales | Otros |
|              |                  |                                |          |              |                 |                          |                         | Total              | de primera residencia | de segunda residencia | Total            | de oficinas | de uso comercial |              |       |
| 1=2+25       | 2=3+7+16+23+24   | 3=4 a 6                        | 4        | 5            | 6               | 7=8+11+14+15             | 8=9+10                  | 9                  | 10                    | 11=12+13              | 12               | 13          | 14               | 15           |       |
| <b>10</b>    | 976,8            | 964,1                          | 64,0     | 39,0         | 23,4            | 1,7                      | 44,8                    | 17,9               | 16,6                  | 1,3                   | 4,7              | 1,6         | 3,1              | 16,1         | 6,0   |
| <b>11</b>    | 774,0            | 760,0                          | 59,8     | 38,0         | 20,5            | 1,4                      | 44,3                    | 19,5               | 18,3                  | 1,2                   | 4,6              | 1,7         | 2,9              | 15,6         | 4,7   |
| <b>12</b>    | 758,5            | 751,6                          | 66,2     | 43,8         | 21,2            | 1,3                      | 49,4                    | 22,2               | 20,4                  | 1,8                   | 5,7              | 2,4         | 3,3              | 15,9         | 5,6   |
| <b>13</b>    | 657,2            | 651,1                          | 65,0     | 43,2         | 21,2            | 0,7                      | 45,8                    | 18,7               | 17,4                  | 1,3                   | 5,1              | 1,9         | 3,2              | 17,2         | 4,9   |
| <b>14</b>    | 798,4            | 792,7                          | 84,6     | 57,4         | 26,3            | 0,9                      | 53,9                    | 21,5               | 19,5                  | 2,0                   | 5,2              | 2,1         | 3,1              | 20,9         | 6,3   |
| <b>15</b>    | 953,6            | 947,7                          | 111,2    | 78,6         | 31,6            | 1,0                      | 64,9                    | 23,5               | 21,4                  | 2,2                   | 4,5              | 1,8         | 2,6              | 28,9         | 8,0   |
| <b>16</b>    | 1 188,1          | 1 180,6                        | 121,1    | 86,0         | 33,6            | 1,4                      | 81,2                    | 33,4               | 29,7                  | 3,7                   | 5,5              | 2,3         | 3,2              | 31,0         | 11,3  |
| <b>17</b>    | 1 383,0          | 1 373,6                        | 160,2    | 113,0        | 45,1            | 2,1                      | 88,0                    | 33,2               | 30,7                  | 2,5                   | 5,2              | 2,0         | 3,2              | 36,8         | 12,8  |
| <b>18</b>    | 1 336,8          | 1 325,6                        | 146,6    | 96,3         | 48,6            | 1,6                      | 77,1                    | 32,0               | 29,9                  | 2,0                   | 5,1              | 1,9         | 3,2              | 29,8         | 10,3  |
| <b>19</b>    | 1 306,9          | 1 278,2                        | 114,0    | 71,0         | 41,8            | 1,2                      | 77,1                    | 30,8               | 28,7                  | 2,1                   | 4,9              | 2,1         | 2,8              | 32,4         | 9,0   |
| <b>17 IV</b> | 410,3            | 408,4                          | 44,0     | 29,0         | 14,4            | 0,6                      | 30,3                    | 9,8                | 9,1                   | 0,6                   | 1,7              | 0,7         | 1,0              | 15,0         | 3,9   |
| <b>18 I</b>  | 327,9            | 326,7                          | 37,8     | 25,0         | 12,4            | 0,4                      | 18,9                    | 7,5                | 7,1                   | 0,5                   | 1,3              | 0,6         | 0,7              | 7,2          | 2,9   |
| <b>II</b>    | 343,6            | 342,2                          | 36,1     | 24,3         | 11,5            | 0,3                      | 19,0                    | 8,1                | 7,5                   | 0,6                   | 1,3              | 0,4         | 0,8              | 7,0          | 2,7   |
| <b>III</b>   | 293,0            | 291,1                          | 33,9     | 22,4         | 11,2            | 0,4                      | 17,0                    | 7,5                | 7,1                   | 0,4                   | 1,2              | 0,4         | 0,8              | 6,0          | 2,3   |
| <b>IV</b>    | 372,2            | 365,5                          | 38,8     | 24,7         | 13,6            | 0,5                      | 22,2                    | 8,9                | 8,3                   | 0,6                   | 1,4              | 0,5         | 0,8              | 9,5          | 2,4   |
| <b>19 I</b>  | 291,2            | 284,3                          | 25,4     | 14,9         | 10,3            | 0,2                      | 16,0                    | 6,6                | 6,2                   | 0,4                   | 1,4              | 0,7         | 0,7              | 6,4          | 1,6   |
| <b>II</b>    | 321,7            | 314,0                          | 26,8     | 16,6         | 10,0            | 0,3                      | 16,7                    | 7,3                | 6,8                   | 0,4                   | 1,0              | 0,4         | 0,6              | 6,5          | 1,9   |
| <b>III</b>   | 302,9            | 297,4                          | 27,7     | 18,7         | 8,8             | 0,3                      | 17,5                    | 8,0                | 7,3                   | 0,7                   | 1,0              | 0,4         | 0,6              | 6,3          | 2,1   |
| <b>IV</b>    | 391,2            | 382,4                          | 34,0     | 21,0         | 12,7            | 0,4                      | 26,9                    | 8,9                | 8,3                   | 0,6                   | 1,4              | 0,6         | 0,9              | 13,2         | 3,4   |
| <b>20 I</b>  | 290,9            | 282,7                          | 25,4     | 15,8         | 9,1             | 0,4                      | 15,9                    | 7,4                | 6,9                   | 0,4                   | 1,5              | 0,3         | 1,2              | 5,4          | 1,6   |
| <b>II</b>    | 244,0            | 242,5                          | 31,3     | 19,2         | 11,8            | 0,3                      | 13,7                    | 5,5                | 5,1                   | 0,4                   | 0,9              | 0,3         | 0,5              | 5,6          | 1,7   |
| <b>III</b>   | 308,2            | 306,2                          | 32,3     | 18,9         | 13,2            | 0,2                      | 13,6                    | 6,7                | 6,3                   | 0,4                   | 0,7              | 0,3         | 0,4              | 4,5          | 1,7   |

Véanse notas al final del capítulo.

9. INSTITUCIONES FINANCIERAS NO MONETARIAS  
C) Auxiliares financieros: Sociedades de Tasación  
Datos de actividad de las tasadoras

9.30 (Continuación) Distribución de tasaciones:  
número de tasaciones

BE Número en miles

|               | Tasaciones de bienes inmuebles |           |                                 |               |          |                     |       |      |      |                           | Tasaciones no inmobiliarias (e) | Pro memoria:               |                    |          |    |                 |    |    |
|---------------|--------------------------------|-----------|---------------------------------|---------------|----------|---------------------|-------|------|------|---------------------------|---------------------------------|----------------------------|--------------------|----------|----|-----------------|----|----|
|               | Elementos de edificios         |           |                                 |               |          |                     |       |      |      | Explotación económica (c) |                                 | Otros bienes inmuebles (d) | Otras valoraciones |          |    | Patrimonios (h) |    |    |
|               | Total                          | Viviendas |                                 |               | Oficinas | Locales Comerciales | Otros | 23   | 24   |                           |                                 |                            | 25                 | 26=27+28 | 27 |                 | 28 | 29 |
|               |                                | Total     | Situadas en edificios o bloques | Unifamiliares |          |                     |       |      |      |                           |                                 |                            |                    |          |    |                 |    |    |
| 16=17+20 a 22 | 17                             | 18        | 19                              | 20            | 21       | 22                  | 23    | 24   | 25   | 26=27+28                  | 27                              | 28                         | 29                 |          |    |                 |    |    |
| 10            | 848,3                          | 666,3     | 475,1                           | 191,3         | 8,6      | 51,8                | 121,6 | 5,8  | 1,1  | 12,7                      | 148,7                           | 84,8                       | 63,8               | 5,9      |    |                 |    |    |
| 11            | 649,1                          | 490,0     | 348,7                           | 141,3         | 7,9      | 49,4                | 101,7 | 5,6  | 1,2  | 13,9                      | 1 516,9                         | 1 470,3                    | 46,6               | 2,5      |    |                 |    |    |
| 12            | 622,4                          | 445,3     | 322,3                           | 123,0         | 9,0      | 49,0                | 119,0 | 6,1  | 7,5  | 6,9                       | 1 876,4                         | 1 845,8                    | 30,7               | 5,4      |    |                 |    |    |
| 13            | 533,3                          | 386,5     | 276,0                           | 110,5         | 8,1      | 46,6                | 92,0  | 5,5  | 1,5  | 6,1                       | 1 776,7                         | 1 761,7                    | 15,0               | 7,0      |    |                 |    |    |
| 14            | 633,0                          | 449,1     | 323,6                           | 125,6         | 10,5     | 54,4                | 118,9 | 7,9  | 13,3 | 5,6                       | 941,7                           | 929,2                      | 12,6               | 5,7      |    |                 |    |    |
| 15            | 763,0                          | 511,4     | 375,7                           | 135,7         | 13,7     | 64,2                | 173,6 | 7,9  | 0,8  | 5,9                       | 105,1                           | 93,1                       | 12,0               | 5,2      |    |                 |    |    |
| 16            | 964,6                          | 633,1     | 464,5                           | 168,6         | 16,6     | 73,7                | 241,3 | 12,6 | 1,1  | 7,5                       | 145,8                           | 128,6                      | 17,1               | 3,5      |    |                 |    |    |
| 17            | 1 109,0                        | 757,9     | 548,0                           | 209,9         | 18,2     | 82,7                | 250,2 | 14,9 | 1,4  | 9,4                       | 153,4                           | 127,9                      | 25,5               | 3,2      |    |                 |    |    |
| 18            | 1 086,3                        | 754,8     | 546,8                           | 208,0         | 17,9     | 82,8                | 230,8 | 13,8 | 1,7  | 11,2                      | 158,2                           | 128,9                      | 29,3               | 1,7      |    |                 |    |    |
| 19            | 1 074,6                        | 771,1     | 553,5                           | 217,6         | 15,9     | 79,3                | 208,4 | 11,2 | 1,2  | 28,8                      | 137,5                           | 101,0                      | 36,5               | 1,2      |    |                 |    |    |
| 17 IV         | 328,9                          | 229,6     | 162,8                           | 66,9          | 5,5      | 22,9                | 70,8  | 4,8  | 0,4  | 1,9                       | 41,6                            | 34,7                       | 6,9                | 0,8      |    |                 |    |    |
| 18 I          | 265,5                          | 187,0     | 136,2                           | 50,8          | 4,5      | 19,0                | 54,9  | 4,0  | 0,4  | 1,2                       | 39,3                            | 32,7                       | 6,6                | 0,4      |    |                 |    |    |
| II            | 283,5                          | 197,4     | 143,8                           | 53,6          | 4,9      | 21,6                | 59,7  | 3,1  | 0,5  | 1,4                       | 42,7                            | 33,2                       | 9,5                | 0,8      |    |                 |    |    |
| III           | 236,8                          | 166,3     | 118,5                           | 47,8          | 3,4      | 17,7                | 49,5  | 2,9  | 0,4  | 2,0                       | 34,9                            | 29,0                       | 5,9                | 0,2      |    |                 |    |    |
| IV            | 300,5                          | 204,1     | 148,3                           | 55,8          | 5,2      | 24,4                | 66,8  | 3,7  | 0,4  | 6,7                       | 41,3                            | 34,0                       | 7,3                | 0,3      |    |                 |    |    |
| 19 I          | 239,7                          | 174,2     | 125,0                           | 49,2          | 3,6      | 18,5                | 43,4  | 2,8  | 0,3  | 6,9                       | 35,8                            | 27,8                       | 8,0                | 0,3      |    |                 |    |    |
| II            | 267,0                          | 191,9     | 139,4                           | 52,5          | 3,8      | 19,6                | 51,7  | 3,1  | 0,3  | 7,7                       | 34,0                            | 24,1                       | 9,9                | 0,2      |    |                 |    |    |
| III           | 249,8                          | 176,5     | 124,7                           | 51,8          | 3,6      | 17,7                | 52,0  | 2,2  | 0,3  | 5,4                       | 28,6                            | 19,9                       | 8,7                | 0,3      |    |                 |    |    |
| IV            | 318,1                          | 228,5     | 164,5                           | 64,0          | 4,9      | 23,5                | 61,2  | 3,1  | 0,3  | 8,8                       | 39,1                            | 29,2                       | 9,9                | 0,4      |    |                 |    |    |
| 20 I          | 238,8                          | 172,3     | 122,6                           | 49,7          | 3,5      | 16,0                | 47,1  | 2,4  | 0,2  | 8,2                       | 32,9                            | 24,9                       | 8,0                | 0,5      |    |                 |    |    |
| II            | 194,6                          | 134,7     | 90,0                            | 44,7          | 3,0      | 16,7                | 40,2  | 2,6  | 0,3  | 1,6                       | 27,1                            | 20,1                       | 7,1                | 0,5      |    |                 |    |    |
| III           | 257,0                          | 182,8     | 121,7                           | 61,1          | 2,9      | 15,3                | 56,0  | 3,0  | 0,3  | 2,0                       | 27,7                            | 19,8                       | 7,9                | 0,3      |    |                 |    |    |

Véanse notas al final del capítulo.

9. INSTITUCIONES FINANCIERAS NO MONETARIAS  
C) Auxiliares financieros: Sociedades de Tasación  
Datos de actividad de las tasadoras

9.31 Distribución de tasaciones:  
importe de tasaciones

BE Millones de euros

|        | Tasaciones de bienes inmuebles |         |          |              |                 |                          |         |                         |                       |                       |                  |             |                  |              |        |  |
|--------|--------------------------------|---------|----------|--------------|-----------------|--------------------------|---------|-------------------------|-----------------------|-----------------------|------------------|-------------|------------------|--------------|--------|--|
|        | Total tasaciones               | Total   | Terrenos |              |                 |                          |         | Edificios completos (a) |                       |                       |                  |             |                  |              |        |  |
|        |                                |         | Total    | Suelo urbano | Fincas rústicas | Suelo no urbanizable (b) | Total   | De uso residencial      |                       |                       | De uso terciario |             |                  | Industriales | Otros  |  |
|        |                                |         |          |              |                 |                          |         | Total                   | de primera residencia | de segunda residencia | Total            | de oficinas | de uso comercial |              |        |  |
| 1=2+25 | 2=3+7+16+23+24                 | 3=4 a 6 | 4        | 5            | 6               | 7=8+11+                  | 8=9+10  | 9                       | 10                    | 11=12+13              | 12               | 13          | 14               | 15           |        |  |
| 10     | 449 910                        | 444 832 | 109 318  | 89 698       | 8 939           | 10 681                   | 128 145 | 66 442                  | 60 955                | 5 486                 | 19 308           | 12 231      | 7 077            | 19 912       | 22 485 |  |
| 11     | 384 656                        | 377 258 | 106 255  | 96 310       | 7 439           | 2 506                    | 115 595 | 63 123                  | 57 058                | 6 065                 | 21 429           | 11 702      | 9 727            | 19 219       | 11 824 |  |
| 12     | 336 412                        | 333 558 | 75 997   | 67 406       | 8 024           | 567                      | 105 013 | 54 575                  | 49 987                | 4 588                 | 23 095           | 16 351      | 6 744            | 17 513       | 9 830  |  |
| 13     | 264 625                        | 259 490 | 53 399   | 45 526       | 7 664           | 209                      | 88 838  | 37 226                  | 34 469                | 2 758                 | 24 235           | 11 982      | 12 253           | 17 822       | 9 554  |  |
| 14     | 311 503                        | 307 421 | 61 465   | 51 654       | 9 217           | 594                      | 92 829  | 35 413                  | 31 432                | 3 982                 | 24 939           | 14 691      | 10 249           | 22 749       | 9 727  |  |
| 15     | 342 225                        | 333 500 | 64 333   | 53 502       | 10 426          | 405                      | 110 919 | 30 934                  | 27 558                | 3 375                 | 43 156           | 22 034      | 21 122           | 24 872       | 11 958 |  |
| 16     | 385 610                        | 378 895 | 57 541   | 47 988       | 9 299           | 255                      | 139 163 | 36 580                  | 32 992                | 3 588                 | 60 803           | 28 710      | 32 092           | 28 761       | 13 020 |  |
| 17     | 421 698                        | 414 934 | 63 621   | 52 060       | 11 345          | 216                      | 137 744 | 40 054                  | 37 061                | 2 994                 | 51 021           | 21 510      | 29 511           | 31 659       | 15 010 |  |
| 18     | 422 287                        | 413 106 | 58 210   | 44 427       | 13 618          | 165                      | 129 602 | 46 484                  | 42 819                | 3 664                 | 43 137           | 17 445      | 25 692           | 27 632       | 12 350 |  |
| 19     | 410 180                        | 402 425 | 45 553   | 33 495       | 11 870          | 188                      | 120 053 | 53 214                  | 49 427                | 3 788                 | 28 816           | 19 831      | 8 985            | 27 071       | 10 952 |  |
| 17 IV  | 142 091                        | 140 545 | 20 523   | 16 564       | 3 884           | 76                       | 52 355  | 12 996                  | 12 279                | 717                   | 21 935           | 10 176      | 11 759           | 11 668       | 5 756  |  |
| 18 I   | 102 418                        | 100 984 | 14 274   | 11 064       | 3 173           | 36                       | 32 282  | 9 547                   | 8 803                 | 744                   | 12 061           | 4 378       | 7 683            | 6 994        | 3 680  |  |
| II     | 107 367                        | 105 653 | 14 133   | 11 037       | 3 069           | 28                       | 33 046  | 11 441                  | 10 560                | 881                   | 12 103           | 4 092       | 8 011            | 6 815        | 2 687  |  |
| III    | 91 399                         | 87 689  | 12 518   | 9 289        | 3 193           | 36                       | 28 613  | 9 510                   | 8 613                 | 898                   | 11 168           | 3 428       | 7 740            | 5 639        | 2 295  |  |
| IV     | 121 103                        | 118 780 | 17 285   | 13 037       | 4 183           | 66                       | 35 661  | 15 985                  | 14 844                | 1 142                 | 7 804            | 5 546       | 2 258            | 8 184        | 3 687  |  |
| 19 I   | 96 499                         | 94 571  | 12 206   | 9 364        | 2 804           | 38                       | 26 713  | 10 740                  | 9 810                 | 930                   | 7 454            | 5 020       | 2 434            | 6 059        | 2 461  |  |
| II     | 96 055                         | 93 711  | 10 273   | 7 305        | 2 896           | 72                       | 24 959  | 11 028                  | 10 138                | 890                   | 6 033            | 3 854       | 2 179            | 6 078        | 1 820  |  |
| III    | 88 836                         | 87 204  | 9 464    | 6 917        | 2 523           | 24                       | 26 500  | 11 000                  | 9 992                 | 1 007                 | 7 282            | 4 918       | 2 364            | 5 554        | 2 663  |  |
| IV     | 128 789                        | 126 938 | 13 610   | 9 909        | 3 647           | 54                       | 41 881  | 20 447                  | 19 487                | 960                   | 8 047            | 6 040       | 2 007            | 9 379        | 4 008  |  |
| 20 I   | 87 805                         | 84 926  | 10 384   | 7 643        | 2 697           | 44                       | 23 864  | 10 582                  | 9 511                 | 1 071                 | 5 812            | 3 534       | 2 278            | 4 955        | 2 515  |  |
| II     | 83 427                         | 82 361  | 10 872   | 8 006        | 2 833           | 33                       | 25 569  | 8 729                   | 8 032                 | 696                   | 9 736            | 7 522       | 2 214            | 5 571        | 1 533  |  |
| III    | 81 336                         | 78 202  | 9 253    | 6 098        | 3 130           | 26                       | 19 555  | 9 326                   | 8 456                 | 871                   | 4 543            | 2 798       | 1 745            | 4 356        | 1 329  |  |

Véanse notas al final del capítulo.

**9. INSTITUCIONES FINANCIERAS NO MONETARIAS**  
**C) Auxiliares financieros: Sociedades de Tasación**  
**Datos de actividad de las tasadoras**

**9.31 (Continuación) Distribución de tasaciones:**  
**importe de tasaciones**

BE

Millones de euros

|               | Tasaciones de bienes inmuebles |                        |                                 |               |          |                     |       |                           |                            | Tasaciones no inmobiliarias (e) | Pro memoria:       |                     |                              |                 |
|---------------|--------------------------------|------------------------|---------------------------------|---------------|----------|---------------------|-------|---------------------------|----------------------------|---------------------------------|--------------------|---------------------|------------------------------|-----------------|
|               | Total                          | Elementos de edificios |                                 |               |          |                     |       | Explotación económica (c) | Otros bienes inmuebles (d) |                                 | Otras valoraciones |                     |                              | Patrimonios (h) |
|               |                                | Total                  | Viviendas                       |               | Oficinas | Locales Comerciales | Otros |                           |                            |                                 | Total              | Actualizaciones (f) | Valoraciones intermedias (g) |                 |
|               |                                |                        | Situadas en edificios o bloques | Unifamiliares |          |                     |       |                           |                            |                                 |                    |                     |                              |                 |
| 16=17+20 a 22 | 17                             | 18                     | 19                              | 20            | 21       | 22                  | 23    | 24                        | 25                         | 26=27+28                        | 27                 | 28                  | 29                           |                 |
| 10            | 183 582                        | 152 729                | 94 335                          | 58 394        | 4 998    | 17 495              | 8 359 | 22 585                    | 1 203                      | 5 077                           | 171 761            | 137 572             | 34 190                       | 13 856          |
| 11            | 130 709                        | 103 412                | 62 636                          | 40 775        | 4 172    | 15 949              | 7 176 | 23 089                    | 1 609                      | 7 398                           | 403 749            | 373 705             | 30 045                       | 4 724           |
| 12            | 109 423                        | 83 350                 | 50 421                          | 32 928        | 4 267    | 14 233              | 7 573 | 22 355                    | 20 769                     | 2 854                           | 403 703            | 392 170             | 11 532                       | 26 710          |
| 13            | 89 964                         | 67 853                 | 39 891                          | 27 963        | 3 124    | 12 191              | 6 795 | 21 856                    | 5 433                      | 5 135                           | 336 381            | 329 451             | 6 929                        | 11 277          |
| 14            | 105 763                        | 78 681                 | 46 359                          | 32 322        | 4 291    | 14 845              | 7 946 | 34 880                    | 12 484                     | 4 082                           | 891 696            | 883 124             | 8 572                        | 10 989          |
| 15            | 118 171                        | 86 945                 | 52 867                          | 34 078        | 5 478    | 18 200              | 7 549 | 37 529                    | 2 547                      | 8 725                           | 75 531             | 65 419              | 10 112                       | 1 206           |
| 16            | 142 888                        | 105 010                | 64 256                          | 40 755        | 6 508    | 22 744              | 8 626 | 36 988                    | 2 315                      | 6 714                           | 71 878             | 58 394              | 13 483                       | 1 365           |
| 17            | 169 766                        | 130 769                | 78 327                          | 52 442        | 6 026    | 23 402              | 9 569 | 41 818                    | 1 984                      | 6 764                           | 89 129             | 70 421              | 18 709                       | 455             |
| 18            | 172 219                        | 136 957                | 84 505                          | 52 451        | 5 535    | 20 769              | 8 959 | 50 621                    | 2 454                      | 9 181                           | 117 106            | 93 578              | 23 528                       | 301             |
| 19            | 183 501                        | 147 183                | 91 018                          | 56 164        | 6 445    | 20 466              | 9 407 | 51 120                    | 2 197                      | 7 755                           | 98 282             | 71 994              | 26 288                       | 298             |
| 17 IV         | 53 625                         | 40 754                 | 23 916                          | 16 838        | 2 106    | 7 624               | 3 142 | 13 494                    | 548                        | 1 545                           | 32 592             | 27 409              | 5 183                        | 159             |
| 18 I          | 41 633                         | 33 094                 | 20 521                          | 12 573        | 1 355    | 5 025               | 2 159 | 12 002                    | 793                        | 1 433                           | 37 437             | 32 391              | 5 046                        | 101             |
| 18 II         | 45 473                         | 35 945                 | 22 317                          | 13 628        | 1 323    | 6 007               | 2 198 | 12 380                    | 620                        | 1 714                           | 23 970             | 17 080              | 6 890                        | 120             |
| 18 III        | 36 926                         | 29 925                 | 17 995                          | 11 930        | 995      | 4 058               | 1 948 | 9 091                     | 542                        | 3 710                           | 24 705             | 19 103              | 5 601                        | 28              |
| 18 IV         | 48 188                         | 37 993                 | 23 673                          | 14 320        | 1 863    | 5 678               | 2 653 | 17 148                    | 499                        | 2 323                           | 30 995             | 25 004              | 5 991                        | 53              |
| 19 I          | 40 563                         | 32 993                 | 20 507                          | 12 486        | 1 330    | 4 326               | 1 914 | 14 586                    | 502                        | 1 928                           | 25 820             | 19 940              | 5 880                        | 82              |
| 19 II         | 45 538                         | 36 622                 | 23 053                          | 13 569        | 1 425    | 5 363               | 2 128 | 12 409                    | 532                        | 2 345                           | 23 237             | 16 499              | 6 738                        | 71              |
| 19 III        | 41 712                         | 33 464                 | 20 182                          | 13 282        | 1 606    | 4 468               | 2 173 | 9 072                     | 457                        | 1 632                           | 23 123             | 16 387              | 6 737                        | 50              |
| 19 IV         | 55 688                         | 44 103                 | 27 276                          | 16 827        | 2 083    | 6 309               | 3 193 | 15 054                    | 706                        | 1 851                           | 26 102             | 19 168              | 6 934                        | 94              |
| 20 I          | 40 655                         | 33 599                 | 20 782                          | 12 817        | 1 220    | 3 899               | 1 938 | 9 629                     | 393                        | 2 879                           | 31 489             | 22 745              | 8 744                        | 61              |
| 20 II         | 33 369                         | 26 292                 | 14 582                          | 11 710        | 1 102    | 3 887               | 2 088 | 12 264                    | 287                        | 1 067                           | 21 252             | 12 690              | 8 563                        | 67              |
| 20 III        | 40 107                         | 34 227                 | 19 434                          | 14 792        | 821      | 3 150               | 1 909 | 8 958                     | 329                        | 3 134                           | 22 562             | 12 504              | 10 058                       | 48              |

Véanse notas al final del capítulo.

**9. INSTITUCIONES FINANCIERAS NO MONETARIAS**  
**C) Auxiliares financieros: Sociedades de Tasación**  
**Datos de actividad de las tasadoras**

**9.32 Distribución de tasaciones:**  
**superficie utilizable**  
**Tasaciones bienes inmuebles**

BE

hectáreas

|             | Terrenos |         |              |                 |                          | Edificios completos (a) |                    |                       |                       |                  |             |                  |              |       |
|-------------|----------|---------|--------------|-----------------|--------------------------|-------------------------|--------------------|-----------------------|-----------------------|------------------|-------------|------------------|--------------|-------|
|             | Total    | Total   | Suelo urbano | Fincas rústicas | Suelo no urbanizable (b) | Total                   | De uso residencial |                       |                       | De uso terciario |             |                  | Industriales | Otros |
|             |          |         |              |                 |                          |                         | Total              | de primera residencia | de segunda residencia | Total            | de oficinas | de uso comercial |              |       |
|             |          |         |              |                 |                          |                         |                    |                       |                       |                  |             |                  |              |       |
| 1=2+6+15+22 | 2=3 a 5  | 3       | 4            | 5               | 6=7+10+13+14             | 7=8+9                   | 8                  | 9                     | 10=11+12              | 11               | 12          | 13               | 14           |       |
| 10          | 522 024  | 491 634 | 64 411       | 415 088         | 12 136                   | 10 441                  | 4 220              | 3 872                 | 348                   | 1 101            | 550         | 551              | 3 331        | 1 789 |
| 11          | 446 291  | 422 076 | 74 367       | 336 749         | 10 960                   | 10 240                  | 4 155              | 3 748                 | 408                   | 1 244            | 558         | 686              | 3 541        | 1 300 |
| 12          | 486 143  | 461 513 | 62 055       | 393 948         | 5 510                    | 9 940                   | 4 021              | 3 674                 | 347                   | 1 265            | 749         | 516              | 3 661        | 993   |
| 13          | 518 334  | 496 045 | 53 961       | 438 893         | 3 190                    | 9 826                   | 3 037              | 2 819                 | 218                   | 1 656            | 713         | 943              | 4 192        | 940   |
| 14          | 732 516  | 703 573 | 68 325       | 620 511         | 14 737                   | 12 476                  | 2 972              | 2 657                 | 315                   | 1 713            | 877         | 836              | 5 967        | 1 823 |
| 15          | 830 152  | 798 479 | 60 138       | 731 804         | 6 537                    | 13 036                  | 2 725              | 2 447                 | 279                   | 2 278            | 1 028       | 1 250            | 6 779        | 1 253 |
| 16          | 886 834  | 853 458 | 57 404       | 789 837         | 6 217                    | 14 603                  | 2 984              | 2 676                 | 308                   | 2 777            | 1 288       | 1 489            | 7 483        | 1 359 |
| 17          | 887 867  | 852 058 | 60 711       | 785 156         | 6 191                    | 14 247                  | 3 013              | 2 773                 | 239                   | 2 388            | 916         | 1 471            | 7 526        | 1 321 |
| 18          | 942 135  | 905 625 | 49 745       | 853 081         | 2 799                    | 14 853                  | 3 253              | 3 005                 | 248                   | 2 346            | 905         | 1 441            | 7 812        | 1 441 |
| 19          | 807 313  | 772 892 | 41 668       | 728 087         | 3 137                    | 13 241                  | 3 052              | 2 834                 | 218                   | 1 712            | 1 018       | 694              | 7 381        | 1 096 |
| 17 IV       | 289 141  | 278 174 | 20 932       | 255 177         | 2 064                    | 4 610                   | 924                | 874                   | 50                    | 905              | 357         | 548              | 2 350        | 431   |
| 18 I        | 259 508  | 250 501 | 12 170       | 237 544         | 786                      | 3 564                   | 724                | 673                   | 51                    | 741              | 272         | 470              | 1 799        | 300   |
| 18 II       | 222 588  | 212 818 | 12 636       | 199 735         | 447                      | 4 102                   | 802                | 719                   | 83                    | 666              | 208         | 458              | 2 326        | 307   |
| 18 III      | 200 389  | 192 992 | 11 161       | 181 175         | 655                      | 2 963                   | 673                | 623                   | 50                    | 466              | 173         | 293              | 1 428        | 396   |
| 18 IV       | 259 649  | 249 315 | 13 778       | 234 627         | 911                      | 4 224                   | 1 053              | 990                   | 63                    | 473              | 253         | 220              | 2 259        | 439   |
| 19 I        | 207 593  | 199 729 | 9 945        | 189 075         | 708                      | 2 953                   | 699                | 645                   | 53                    | 399              | 237         | 163              | 1 540        | 315   |
| 19 II       | 186 795  | 178 263 | 8 976        | 168 451         | 836                      | 3 186                   | 728                | 670                   | 58                    | 373              | 208         | 165              | 1 831        | 254   |
| 19 III      | 170 332  | 162 768 | 10 045       | 152 424         | 299                      | 2 869                   | 740                | 683                   | 57                    | 411              | 245         | 166              | 1 461        | 258   |
| 19 IV       | 242 593  | 232 132 | 12 702       | 218 137         | 1 294                    | 4 233                   | 886                | 835                   | 51                    | 529              | 329         | 201              | 2 549        | 268   |
| 20 I        | 175 770  | 168 278 | 8 922        | 158 786         | 570                      | 2 991                   | 694                | 624                   | 70                    | 326              | 185         | 141              | 1 762        | 209   |
| 20 II       | 186 406  | 179 197 | 9 992        | 168 673         | 531                      | 2 742                   | 554                | 511                   | 43                    | 435              | 260         | 175              | 1 637        | 116   |
| 20 III      | 194 531  | 187 390 | 8 338        | 178 683         | 368                      | 2 356                   | 681                | 631                   | 50                    | 281              | 149         | 132              | 1 255        | 139   |

Véanse notas al final del capítulo.

**9. INSTITUCIONES FINANCIERAS NO MONETARIAS**  
**C) Auxiliares financieros: Sociedades de Tasación**  
**Datos de actividad de las tasadoras**

**9.32 (Continuación) Distribución de tasaciones: superficie utilizable**  
**Tasaciones de bienes inmuebles**

|               | BE                     |           |                                 |               |          |                     |       |       | Explotación económica (c) |
|---------------|------------------------|-----------|---------------------------------|---------------|----------|---------------------|-------|-------|---------------------------|
|               | Elementos de edificios |           |                                 |               |          |                     |       |       |                           |
|               | Total                  | Viviendas |                                 |               | Oficinas | Locales comerciales | Otros |       |                           |
|               |                        | Total     | Situadas en edificios o bloques | Unifamiliares |          |                     |       |       |                           |
| 15=16+19 a 21 | 16=17+18               | 17        | 18                              | 19            | 20       | 21                  | 22    |       |                           |
| 10            | 11 156                 | 8 711     | 4 739                           | 3 972         | 192      | 959                 | 1 294 | 8 793 |                           |
| 11            | 8 849                  | 6 481     | 3 511                           | 2 970         | 172      | 937                 | 1 259 | 5 126 |                           |
| 12            | 8 580                  | 5 961     | 3 303                           | 2 658         | 203      | 1 065               | 1 351 | 6 110 |                           |
| 13            | 7 869                  | 5 226     | 2 869                           | 2 356         | 176      | 1 065               | 1 403 | 4 594 |                           |
| 14            | 9 408                  | 6 165     | 3 429                           | 2 736         | 244      | 1 251               | 1 747 | 7 060 |                           |
| 15            | 11 135                 | 7 253     | 4 078                           | 3 175         | 317      | 1 523               | 2 043 | 7 501 |                           |
| 16            | 12 811                 | 8 481     | 4 775                           | 3 706         | 353      | 1 730               | 2 247 | 5 963 |                           |
| 17            | 14 788                 | 10 079    | 5 587                           | 4 492         | 369      | 1 844               | 2 497 | 6 774 |                           |
| 18            | 14 466                 | 10 078    | 5 627                           | 4 451         | 352      | 1 742               | 2 294 | 7 191 |                           |
| 19            | 14 829                 | 10 525    | 5 808                           | 4 717         | 352      | 1 626               | 2 326 | 6 351 |                           |
| 17 IV         | 4 587                  | 3 096     | 1 681                           | 1 415         | 123      | 547                 | 821   | 1 770 |                           |
| 18 I          | 3 623                  | 2 557     | 1 379                           | 1 177         | 86       | 408                 | 572   | 1 821 |                           |
| II            | 3 754                  | 2 592     | 1 472                           | 1 120         | 87       | 473                 | 601   | 1 915 |                           |
| III           | 3 111                  | 2 205     | 1 228                           | 976           | 67       | 363                 | 477   | 1 324 |                           |
| IV            | 3 979                  | 2 723     | 1 547                           | 1 177         | 113      | 499                 | 644   | 2 131 |                           |
| 19 I          | 3 280                  | 2 337     | 1 294                           | 1 044         | 81       | 372                 | 489   | 1 631 |                           |
| II            | 3 700                  | 2 653     | 1 476                           | 1 177         | 84       | 431                 | 532   | 1 646 |                           |
| III           | 3 460                  | 2 501     | 1 422                           | 1 079         | 79       | 356                 | 524   | 1 235 |                           |
| IV            | 4 389                  | 3 033     | 1 616                           | 1 417         | 108      | 467                 | 781   | 1 839 |                           |
| 20 I          | 3 218                  | 2 309     | 1 287                           | 1 022         | 72       | 325                 | 513   | 1 284 |                           |
| II            | 2 942                  | 1 981     | 944                             | 1 036         | 72       | 328                 | 561   | 1 525 |                           |
| III           | 3 461                  | 2 557     | 1 257                           | 1 300         | 54       | 305                 | 544   | 1 323 |                           |

Véanse notas al final del capítulo.

**9. INSTITUCIONES FINANCIERAS NO MONETARIAS**  
**C) Auxiliares financieros: Sociedades de Tasación**  
**Datos de actividad de las tasadoras**

**9.33 Distribución de tasaciones de bienes inmuebles: valor medio del m2 (a)**

|       | BE           |                |           |                    |                       |                       |                  |             |                  |              | Euros por m2           |           |                                 |               |          |                     |
|-------|--------------|----------------|-----------|--------------------|-----------------------|-----------------------|------------------|-------------|------------------|--------------|------------------------|-----------|---------------------------------|---------------|----------|---------------------|
|       | Suelo urbano | Finca rústicas | Edificios |                    |                       |                       |                  |             |                  |              | Elementos de edificios |           |                                 |               |          |                     |
|       |              |                | Total     | De uso residencial |                       |                       | De uso terciario |             |                  | Industriales | Total                  | Viviendas |                                 |               | Oficinas | Locales comerciales |
|       |              |                |           | Total              | de primera residencia | de segunda residencia | Total            | de oficinas | de uso comercial |              |                        | Total     | Situadas en edificios o bloques | Unifamiliares |          |                     |
| 1     | 2            | 3              | 4         | 5                  | 6                     | 7                     | 8                | 9           | 10               | 11           | 12                     | 13        | 14                              | 15            | 16       |                     |
| 10    | 139          | 2,2            | 1 227     | 1 574              | 1 574                 | 1 576                 | 1 754            | 2 223       | 1 285            | 598          | 1 646                  | 1 753     | 1 991                           | 1 470         | 2 609    | 1 823               |
| 11    | 130          | 2,2            | 1 129     | 1 519              | 1 522                 | 1 487                 | 1 723            | 2 099       | 1 418            | 543          | 1 477                  | 1 596     | 1 784                           | 1 373         | 2 429    | 1 702               |
| 12    | 109          | 2,0            | 1 056     | 1 357              | 1 360                 | 1 321                 | 1 826            | 2 184       | 1 307            | 478          | 1 275                  | 1 398     | 1 526                           | 1 239         | 2 102    | 1 337               |
| 13    | 84           | 1,7            | 904       | 1 226              | 1 223                 | 1 263                 | 1 463            | 1 681       | 1 299            | 425          | 1 143                  | 1 298     | 1 390                           | 1 187         | 1 777    | 1 145               |
| 14    | 76           | 1,5            | 744       | 1 191              | 1 183                 | 1 264                 | 1 456            | 1 675       | 1 227            | 381          | 1 124                  | 1 276     | 1 352                           | 1 181         | 1 758    | 1 186               |
| 15    | 89           | 1,4            | 851       | 1 135              | 1 126                 | 1 212                 | 1 894            | 2 143       | 1 690            | 367          | 1 061                  | 1 199     | 1 296                           | 1 073         | 1 730    | 1 195               |
| 16    | 84           | 1,2            | 953       | 1 226              | 1 233                 | 1 167                 | 2 189            | 2 229       | 2 155            | 384          | 1 115                  | 1 238     | 1 346                           | 1 100         | 1 841    | 1 315               |
| 17    | 86           | 1,4            | 967       | 1 330              | 1 336                 | 1 251                 | 2 137            | 2 347       | 2 006            | 421          | 1 148                  | 1 297     | 1 402                           | 1 168         | 1 633    | 1 269               |
| 18    | 89           | 1,6            | 873       | 1 429              | 1 425                 | 1 477                 | 1 839            | 1 927       | 1 783            | 354          | 1 191                  | 1 359     | 1 502                           | 1 178         | 1 573    | 1 192               |
| 19    | 80           | 1,6            | 907       | 1 744              | 1 744                 | 1 734                 | 1 683            | 1 948       | 1 295            | 367          | 1 237                  | 1 398     | 1 567                           | 1 191         | 1 833    | 1 258               |
| 17 IV | 79           | 1,5            | 1 136     | 1 407              | 1 405                 | 1 434                 | 2 423            | 2 850       | 2 145            | 497          | 1 169                  | 1 316     | 1 423                           | 1 190         | 1 709    | 1 395               |
| 18 I  | 91           | 1,3            | 906       | 1 318              | 1 309                 | 1 447                 | 1 627            | 1 611       | 1 636            | 389          | 1 149                  | 1 294     | 1 488                           | 1 068         | 1 576    | 1 232               |
| II    | 87           | 1,5            | 806       | 1 426              | 1 469                 | 1 055                 | 1 817            | 1 968       | 1 748            | 293          | 1 211                  | 1 387     | 1 516                           | 1 216         | 1 525    | 1 270               |
| III   | 83           | 1,8            | 966       | 1 413              | 1 382                 | 1 793                 | 2 397            | 1 987       | 2 639            | 395          | 1 187                  | 1 357     | 1 465                           | 1 222         | 1 496    | 1 119               |
| IV    | 95           | 1,8            | 844       | 1 518              | 1 499                 | 1 808                 | 1 651            | 2 190       | 1 028            | 362          | 1 211                  | 1 395     | 1 530                           | 1 217         | 1 652    | 1 139               |
| 19 I  | 94           | 1,5            | 905       | 1 537              | 1 520                 | 1 743                 | 1 866            | 2 121       | 1 495            | 393          | 1 237                  | 1 411     | 1 585                           | 1 196         | 1 649    | 1 163               |
| II    | 81           | 1,7            | 784       | 1 516              | 1 513                 | 1 548                 | 1 619            | 1 855       | 1 321            | 332          | 1 231                  | 1 380     | 1 562                           | 1 153         | 1 705    | 1 243               |
| III   | 69           | 1,7            | 924       | 1 487              | 1 463                 | 1 782                 | 1 774            | 2 007       | 1 428            | 380          | 1 205                  | 1 338     | 1 419                           | 1 231         | 2 030    | 1 255               |
| IV    | 78           | 1,7            | 989       | 2 307              | 2 333                 | 1 880                 | 1 521            | 1 838       | 1 001            | 368          | 1 269                  | 1 454     | 1 688                           | 1 187         | 1 926    | 1 351               |
| 20 I  | 86           | 1,7            | 798       | 1 526              | 1 524                 | 1 538                 | 1 782            | 1 907       | 1 616            | 281          | 1 263                  | 1 455     | 1 615                           | 1 255         | 1 701    | 1 200               |
| II    | 80           | 1,7            | 933       | 1 576              | 1 573                 | 1 602                 | 2 238            | 2 897       | 1 262            | 340          | 1 134                  | 1 327     | 1 544                           | 1 130         | 1 528    | 1 186               |
| III   | 73           | 1,8            | 830       | 1 370              | 1 340                 | 1 744                 | 1 614            | 1 875       | 1 319            | 347          | 1 159                  | 1 338     | 1 546                           | 1 138         | 1 518    | 1 033               |

Véanse notas al final del capítulo.

**9. INSTITUCIONES FINANCIERAS NO MONETARIAS**  
**C) Auxiliarios financieros: Sociedades de Tasación**  
**Datos de actividad de las tasadoras**

**9.34 Distribución de la clientela y finalidad de las tasaciones: número de tasaciones**

BE

Número en miles

|              | Por clientela: total de tasaciones |                       |                                 |                  |       | Por finalidad: tasaciones de inmuebles |                       |  |   |       |
|--------------|------------------------------------|-----------------------|---------------------------------|------------------|-------|--|-----------------------|--|---|-------|
|              | Total                              | Entidades de depósito | Otras instituciones financieras | Personas físicas | Resto | Total                                  | Finalidad hipotecaria | Otras requeridas para entidades de crédito | Otras requeridas para otras instituciones financieras | Resto |
|              | 1=2 a 5                            | 2                     | 3                               | 4                | 5     | 6=7 a 10                               | 7                     | 8  | 9   | 10    |
| <b>10</b>    | 976,8                              | 796,3                 | 41,3                            | 36,8             | 102,4 | 964,1                                  | 741,3                 | 8,5  | 23,7  | 190,6 |
| <b>11</b>    | 774,0                              | 581,6                 | 42,8                            | 34,5             | 115,1 | 760,0                                  | 482,3                 | 22,1                                       | 26,0  | 229,7 |
| <b>12</b>    | 758,5                              | 539,8                 | 37,5                            | 25,5             | 155,8 | 751,6                                  | 435,5                 | 40,8                                       | 26,7  | 248,6 |
| <b>13</b>    | 657,2                              | 469,6                 | 33,6                            | 22,4             | 131,5 | 651,1                                  | 353,2                 | 45,5                                       | 4,9   | 247,5 |
| <b>14</b>    | 798,4                              | 560,1                 | 13,9                            | 27,8             | 196,5 | 792,7                                  | 209,3                 | 23,7                                       | 1,2   | 166,6 |
| <b>15</b>    | 953,6                              | 667,4                 | 19,8                            | 60,3             | 206,1 | 947,7                                  | ...                   | ...  | ...   | ...   |
| <b>16</b>    | 1 188,1                            | 780,7                 | 20,6                            | 56,9             | 329,9 | 1 180,6                                | ...                   | ...  | ...   | ...   |
| <b>17</b>    | 1 383,0                            | 1 000,6               | 18,9                            | 58,9             | 304,6 | 1 373,6                                | ...                   | ...  | ...   | ...   |
| <b>18</b>    | 1 336,8                            | 948,0                 | 27,7                            | 89,7             | 271,4 | 1 325,6                                | ...                   | ...  | ...   | ...   |
| <b>19</b>    | 1 306,9                            | 930,4                 | 24,6                            | 71,9             | 280,1 | 1 278,2                                | ...                   | ...  | ...   | ...   |
| <b>16 //</b> | 635,9                              | 403,9                 | 15,0                            | 4,9              | 212,1 | 632,7                                  | ...                   | ...  | ...   | ...   |
| <b>17 /</b>  | 651,9                              | 435,4                 | 8,3                             | 30,8             | 177,3 | 646,3                                  | ...                   | ...  | ...   | ...   |
| <b>17 //</b> | 731,1                              | 565,2                 | 10,6                            | 28,1             | 127,3 | 727,3                                  | ...                   | ...  | ...   | ...   |
| <b>18 /</b>  | 671,5                              | 482,3                 | 11,6                            | 37,8             | 139,8 | 668,9                                  | ...                   | ...  | ...   | ...   |
| <b>18 //</b> | 665,2                              | 465,7                 | 16,1                            | 51,9             | 131,6 | 656,6                                  | ...                   | ...  | ...   | ...   |
| <b>19 /</b>  | 612,9                              | 438,9                 | 12,3                            | 36,3             | 125,4 | 598,3                                  | ...                   | ...  | ...   | ...   |
| <b>19 //</b> | 694,0                              | 491,4                 | 12,3                            | 35,6             | 154,6 | 679,8                                  | ...                   | ...  | ...   | ...   |
| <b>20 /</b>  | 534,9                              | 399,6                 | 10,8                            | 36,3             | 88,2  | 525,2                                  | ...                   | ...  | ...   | ...   |

**9. INSTITUCIONES FINANCIERAS NO MONETARIAS**  
**C) Auxiliarios financieros: Sociedades de Tasación**  
**Datos de actividad de las tasadoras**

**9.35 Distribución de la clientela y finalidad de las tasaciones: importe de tasaciones**

BE

Millones de euros

|              | Por clientela: total de tasaciones |                       |                                 |                  |         | Por finalidad: tasaciones de inmuebles |                       |  |   |         |
|--------------|------------------------------------|-----------------------|---------------------------------|------------------|---------|--|-----------------------|--|---|---------|
|              | Total                              | Entidades de depósito | Otras instituciones financieras | Personas físicas | Resto   | Total                                  | Finalidad hipotecaria | Otras requeridas para entidades de crédito | Otras requeridas para otras instituciones financieras | Resto   |
|              | 1=2 a 5                            | 2                     | 3                               | 4                | 5       | 6=7 a 10                               | 7                     | 8  | 9   | 10      |
| <b>10</b>    | 449 910                            | 285 009               | 16 643                          | 26 761           | 121 497 | 444 832                                | 282 768               | 6 873                                      | 11 733  | 143 459 |
| <b>11</b>    | 384 656                            | 230 224               | 11 685                          | 21 392           | 121 354 | 377 258                                | 199 566               | 17 109                                     | 9 298   | 151 285 |
| <b>12</b>    | 336 412                            | 181 029               | 12 328                          | 10 528           | 132 528 | 333 558                                | 161 507               | 17 512                                     | 10 600  | 143 939 |
| <b>13</b>    | 264 625                            | 144 603               | 14 738                          | 10 738           | 94 545  | 259 490                                | 124 193               | 19 127                                     | 9 491   | 106 679 |
| <b>14</b>    | 311 503                            | 169 622               | 10 186                          | 8 536            | 123 159 | 307 421                                | 63 483                | 10 428                                     | 1 915   | 86 299  |
| <b>15</b>    | 342 225                            | 185 940               | 9 857                           | 16 774           | 129 653 | 333 500                                | ...                   | ...  | ...   | ...     |
| <b>16</b>    | 385 610                            | 205 245               | 17 859                          | 13 928           | 148 578 | 378 895                                | ...                   | ...  | ...   | ...     |
| <b>17</b>    | 421 698                            | 248 026               | 11 694                          | 15 601           | 146 377 | 414 934                                | ...                   | ...  | ...   | ...     |
| <b>18</b>    | 422 287                            | 249 583               | 9 522                           | 19 536           | 143 645 | 413 106                                | ...                   | ...  | ...   | ...     |
| <b>19</b>    | 410 180                            | 245 490               | 10 389                          | 22 286           | 132 016 | 402 425                                | ...                   | ...  | ...   | ...     |
| <b>16 //</b> | 207 814                            | 106 490               | 14 416                          | 4 575            | 82 332  | 204 708                                | ...                   | ...  | ...   | ...     |
| <b>17 /</b>  | 180 523                            | 105 213               | 3 442                           | 8 167            | 63 702  | 176 848                                | ...                   | ...  | ...   | ...     |
| <b>17 //</b> | 241 175                            | 142 814               | 8 252                           | 7 435            | 82 675  | 238 086                                | ...                   | ...  | ...   | ...     |
| <b>18 /</b>  | 209 785                            | 127 503               | 3 650                           | 9 796            | 68 835  | 206 638                                | ...                   | ...  | ...   | ...     |
| <b>18 //</b> | 212 502                            | 122 080               | 5 872                           | 9 740            | 74 810  | 206 469                                | ...                   | ...  | ...   | ...     |
| <b>19 /</b>  | 192 555                            | 113 079               | 4 691                           | 11 235           | 63 549  | 188 282                                | ...                   | ...  | ...   | ...     |
| <b>19 //</b> | 217 626                            | 132 411               | 5 698                           | 11 051           | 68 466  | 214 143                                | ...                   | ...  | ...   | ...     |
| <b>20 /</b>  | 171 230                            | 107 262               | 7 634                           | 10 751           | 45 583  | 167 284                                | ...                   | ...  | ...   | ...     |

**9. INSTITUCIONES FINANCIERAS NO MONETARIAS**  
**C) Auxiliares financieros: Sociedades de Tasación**  
**Datos de actividad de las tasadoras**

**9.36 Distribución geográfica de las tasaciones de inmuebles: número de tasaciones e importe**

BE

Millones de euros y número en miles

|              | Nº de tasaciones |            |            |                           |                        |                                  |        | Importe de tasaciones |            |            |                           |                        |                                  |         |
|--------------|------------------|------------|------------|---------------------------|------------------------|----------------------------------|--------|-----------------------|------------|------------|---------------------------|------------------------|----------------------------------|---------|
|              | Total            | España (a) | Extranjero | Para municipios españoles |                        |                                  |        | Total                 | España (b) | Extranjero | Para municipios españoles |                        |                                  |         |
|              |                  |            |            | Madrid y Barcelona        | > de 500000 habitantes | Entre 100000 y 500000 habitantes | Resto  |                       |            |            | Madrid y Barcelona        | > de 500000 habitantes | Entre 100000 y 500000 habitantes | Resto   |
| 1=2+3        | 2=4 a 7          | 3          | 4          | 5                         | 6                      | 7                                | 8=9+10 | 9=11 a 14             | 10         | 11         | 12                        | 13                     | 14                               |         |
| <b>10</b>    | 964,1            | 963,1      | 1,0        | 90,7                      | 51,5                   | 236,0                            | 584,9  | 444 832               | 439 813    | 5 020      | 72 016                    | 25 602                 | 102 333                          | 239 862 |
| <b>11</b>    | 760,0            | 759,2      | 0,8        | 65,2                      | 36,8                   | 180,7                            | 476,4  | 377 258               | 372 446    | 4 812      | 52 894                    | 21 587                 | 84 305                           | 213 660 |
| <b>12</b>    | 751,6            | 751,0      | 0,7        | 59,9                      | 34,0                   | 171,4                            | 485,7  | 333 558               | 327 079    | 6 479      | 53 242                    | 19 826                 | 75 544                           | 178 467 |
| <b>13</b>    | 651,1            | 650,7      | 0,4        | 51,4                      | 30,8                   | 157,3                            | 411,1  | 259 490               | 255 817    | 3 674      | 41 971                    | 16 075                 | 62 001                           | 135 769 |
| <b>14</b>    | 792,7            | 792,2      | 0,6        | 78,2                      | 43,2                   | 177,7                            | 493,0  | 307 421               | 305 221    | 2 200      | 55 712                    | 18 708                 | 63 803                           | 166 998 |
| <b>15</b>    | 947,7            | 947,0      | 0,7        | 82,3                      | 53,4                   | 232,5                            | 578,9  | 333 500               | 332 081    | 1 419      | 76 652                    | 23 340                 | 78 676                           | 153 413 |
| <b>16</b>    | 1 180,6          | 1 179,8    | 1,2        | 92,9                      | 63,2                   | 281,3                            | 742,3  | 378 895               | 378 273    | 1 940      | 81 147                    | 24 257                 | 88 547                           | 184 322 |
| <b>17</b>    | 1 373,6          | 1 373,2    | 0,4        | 104,7                     | 74,1                   | 329,8                            | 864,5  | 414 934               | 412 360    | 2 574      | 86 330                    | 25 785                 | 100 153                          | 200 092 |
| <b>18</b>    | 1 325,6          | 1 325,3    | 0,2        | 116,6                     | 76,9                   | 327,4                            | 804,4  | 413 106               | 410 697    | 2 409      | 76 858                    | 28 559                 | 101 270                          | 204 011 |
| <b>19</b>    | 1 278,2          | 1 277,1    | 1,1        | 114,2                     | 72,1                   | 297,3                            | 793,4  | 402 425               | 400 272    | 2 153      | 84 355                    | 24 792                 | 93 044                           | 198 081 |
| <b>16 //</b> | 632,7            | 632,7      | 0,4        | 48,9                      | 33,0                   | 149,7                            | 401,1  | 204 708               | 204 708    | 1 318      | 45 591                    | 12 158                 | 47 287                           | 99 672  |
| <b>17 /</b>  | 646,3            | 646,1      | 0,2        | 50,0                      | 34,7                   | 153,8                            | 407,7  | 176 848               | 176 560    | 288        | 33 206                    | 11 789                 | 44 957                           | 86 608  |
| <b>17 //</b> | 727,3            | 727,1      | 0,2        | 54,8                      | 39,5                   | 176,0                            | 456,9  | 238 086               | 235 800    | 2 286      | 53 124                    | 13 996                 | 55 197                           | 113 484 |
| <b>18 /</b>  | 668,9            | 668,8      | 0,1        | 56,1                      | 39,0                   | 169,9                            | 403,9  | 206 638               | 205 621    | 1 017      | 40 115                    | 15 893                 | 52 857                           | 96 755  |
| <b>18 //</b> | 656,6            | 656,5      | 0,1        | 60,5                      | 37,9                   | 157,5                            | 400,5  | 206 469               | 205 077    | 1 392      | 36 742                    | 12 665                 | 48 413                           | 107 256 |
| <b>19 /</b>  | 598,3            | 597,8      | 0,5        | 55,3                      | 34,3                   | 142,5                            | 365,7  | 188 282               | 187 415    | 867        | 40 526                    | 12 138                 | 45 971                           | 88 780  |
| <b>19 //</b> | 679,8            | 679,3      | 0,5        | 59,0                      | 37,8                   | 154,8                            | 427,7  | 214 143               | 212 857    | 1 285      | 43 829                    | 12 654                 | 47 073                           | 109 302 |
| <b>20 /</b>  | 525,2            | 525,1      | 0,1        | 45,2                      | 26,9                   | 129,4                            | 323,6  | 167 284               | 166 361    | 923        | 37 714                    | 10 770                 | 41 138                           | 76 739  |

Véanse notas al final del capítulo.

**9. INSTITUCIONES FINANCIERAS NO MONETARIAS**  
**C) Auxiliares financieros: Sociedades de Tasación**  
**Datos de actividad de las tasadoras**

**9.37 Distribución geográfica de las tasaciones de viviendas: número de tasaciones e importe**

BE

Millones de euros y número en miles

|              | Nº de tasaciones |            |            |                           |                        |                                  |        | Importe de tasaciones |            |            |                           |                        |                                  |        |
|--------------|------------------|------------|------------|---------------------------|------------------------|----------------------------------|--------|-----------------------|------------|------------|---------------------------|------------------------|----------------------------------|--------|
|              | Total            | España (a) | Extranjero | Para municipios españoles |                        |                                  |        | Total                 | España (b) | Extranjero | Para municipios españoles |                        |                                  |        |
|              |                  |            |            | Madrid y Barcelona        | > de 500000 habitantes | Entre 100000 y 500000 habitantes | Resto  |                       |            |            | Madrid y Barcelona        | > de 500000 habitantes | Entre 100000 y 500000 habitantes | Resto  |
| 1=2+3        | 2=4 a 7          | 3          | 4          | 5                         | 6                      | 7                                | 8=9+10 | 9=11 a 14             | 10         | 11         | 12                        | 13                     | 14                               |        |
| <b>10</b>    | 666,3            | 665,9      | 0,4        | 66,7                      | 37,8                   | 164,3                            | 397,2  | 152 729               | 152 426    | 303        | 22 100                    | 8 258                  | 36 695                           | 85 373 |
| <b>11</b>    | 490,0            | 489,8      | 0,2        | 44,3                      | 25,0                   | 119,3                            | 301,1  | 103 412               | 103 162    | 250        | 14 156                    | 5 036                  | 24 232                           | 59 737 |
| <b>12</b>    | 445,3            | 445,2      | 0,1        | 38,8                      | 21,4                   | 103,4                            | 281,6  | 83 350                | 83 281     | 69         | 10 919                    | 3 909                  | 19 224                           | 49 229 |
| <b>13</b>    | 386,5            | 386,4      | 0,0        | 33,6                      | 19,4                   | 93,9                             | 239,6  | 67 853                | 67 839     | 15         | 8 696                     | 3 009                  | 16 053                           | 40 081 |
| <b>14</b>    | 449,1            | 448,9      | 0,2        | 52,2                      | 26,1                   | 101,2                            | 269,4  | 78 681                | 78 635     | 47         | 13 141                    | 4 101                  | 16 843                           | 44 550 |
| <b>15</b>    | 511,4            | 511,1      | 0,3        | 50,5                      | 30,1                   | 125,9                            | 304,6  | 86 945                | 86 880     | 65         | 13 391                    | 4 737                  | 20 727                           | 48 025 |
| <b>16</b>    | 633,1            | 632,9      | 0,4        | 58,2                      | 36,1                   | 152,8                            | 385,8  | 105 010               | 104 983    | 99         | 16 010                    | 5 484                  | 25 103                           | 58 387 |
| <b>17</b>    | 757,9            | 757,7      | 0,2        | 69,3                      | 44,0                   | 186,1                            | 458,3  | 130 769               | 130 700    | 69         | 20 369                    | 6 969                  | 30 771                           | 72 592 |
| <b>18</b>    | 754,8            | 754,7      | 0,1        | 73,8                      | 46,6                   | 190,2                            | 444,2  | 136 957               | 136 931    | 25         | 22 910                    | 7 666                  | 32 998                           | 73 358 |
| <b>19</b>    | 771,1            | 770,6      | 0,5        | 77,8                      | 44,7                   | 182,7                            | 465,5  | 147 183               | 147 071    | 111        | 25 037                    | 8 236                  | 33 415                           | 80 385 |
| <b>16 //</b> | 324,1            | 324,1      | 0,2        | 29,2                      | 18,2                   | 76,6                             | 200,1  | 53 508                | 53 508     | 71         | 8 095                     | 2 790                  | 12 690                           | 29 934 |
| <b>17 /</b>  | 349,3            | 349,2      | 0,1        | 33,4                      | 20,5                   | 84,4                             | 210,9  | 59 044                | 59 029     | 15         | 9 541                     | 3 215                  | 13 856                           | 32 417 |
| <b>17 //</b> | 408,6            | 408,6      | 0,1        | 35,9                      | 23,5                   | 101,7                            | 247,4  | 71 725                | 71 671     | 54         | 10 828                    | 3 753                  | 16 915                           | 40 175 |
| <b>18 /</b>  | 384,5            | 384,4      | 0,0        | 37,5                      | 23,9                   | 98,6                             | 224,5  | 69 039                | 69 029     | 10         | 11 566                    | 3 860                  | 16 744                           | 36 859 |
| <b>18 //</b> | 370,4            | 370,3      | 0,1        | 36,4                      | 22,6                   | 91,6                             | 219,7  | 67 918                | 67 902     | 15         | 11 344                    | 3 807                  | 16 253                           | 36 499 |
| <b>19 /</b>  | 366,1            | 365,8      | 0,3        | 35,7                      | 22,2                   | 89,7                             | 218,2  | 69 615                | 69 542     | 74         | 12 224                    | 4 034                  | 16 119                           | 37 165 |
| <b>19 //</b> | 404,9            | 404,8      | 0,2        | 42,0                      | 22,5                   | 93,0                             | 247,3  | 77 567                | 77 530     | 38         | 12 813                    | 4 202                  | 17 295                           | 43 220 |
| <b>20 /</b>  | 307,0            | 307,0      | 0,0        | 29,6                      | 17,6                   | 75,6                             | 184,2  | 59 887                | 59 880     | 7          | 10 106                    | 3 296                  | 14 034                           | 32 444 |

Véanse notas al final del capítulo.

**9. INSTITUCIONES FINANCIERAS NO MONETARIAS**  
**C) Auxiliares financieros: Sociedades de Tasación**  
**Datos de actividad de las tasadoras**

**9.38 Distribución geográfica de las tasaciones de inmuebles por Comunidades Autónomas: número de tasaciones (a)**

|              | <i>BE</i>     |        |          |          |          |           |                    |                 |          |             |         |          |        |        |         |            |          | <i>Número en miles</i> |
|--------------|---------------|--------|----------|----------|----------|-----------|--------------------|-----------------|----------|-------------|---------|----------|--------|--------|---------|------------|----------|------------------------|
|              | Andalucía (b) | Aragón | Asturias | Baleares | Canarias | Cantabria | Castilla-La Mancha | Castilla y León | Cataluña | Extremadura | Galicia | La Rioja | Madrid | Murcia | Navarra | Pais Vasco | Valencia |                        |
|              | 1             | 2      | 3        | 4        | 5        | 6         | 7                  | 8               | 9        | 10          | 11      | 12       | 13     | 14     | 15      | 16         | 17       |                        |
| <b>10</b>    | 178,6         | 24,1   | 17,5     | 26,4     | 42,3     | 12,2      | 44,7               | 48,1            | 148,8    | 18,1        | 47,0    | 7,0      | 131,5  | 35,1   | 13,6    | 40,8       | 127,4    |                        |
| <b>11</b>    | 142,7         | 19,4   | 11,4     | 22,3     | 34,7     | 8,4       | 36,4               | 35,3            | 117,9    | 12,9        | 32,7    | 5,2      | 100,3  | 28,2   | 11,5    | 33,3       | 106,5    |                        |
| <b>12</b>    | 153,9         | 17,3   | 10,4     | 19,4     | 33,7     | 7,0       | 36,1               | 33,8            | 124,0    | 11,2        | 33,8    | 5,2      | 92,4   | 27,7   | 11,8    | 26,4       | 106,9    |                        |
| <b>13</b>    | 127,9         | 16,3   | 9,0      | 17,3     | 32,9     | 6,7       | 31,7               | 28,6            | 112,8    | 10,0        | 27,6    | 4,3      | 72,4   | 29,0   | 9,0     | 22,1       | 93,1     |                        |
| <b>14</b>    | 189,8         | 21,1   | 11,5     | 20,7     | 38,5     | 7,9       | 36,6               | 33,1            | 131,6    | 11,8        | 32,2    | 5,2      | 86,7   | 29,6   | 10,1    | 27,9       | 98,0     |                        |
| <b>15</b>    | 173,7         | 27,4   | 15,5     | 26,2     | 45,6     | 10,5      | 44,3               | 45,6            | 172,0    | 17,4        | 36,1    | 7,2      | 121,9  | 37,9   | 10,9    | 32,0       | 122,9    |                        |
| <b>16</b>    | 747,2         | 29,6   | 17,8     | 31,6     | 57,0     | 11,8      | 61,4               | 57,7            | 197,9    | 17,5        | 52,8    | 9,0      | 139,1  | 48,8   | 13,8    | 36,7       | 150,0    |                        |
| <b>17</b>    | 278,8         | 38,0   | 22,9     | 36,9     | 60,4     | 14,3      | 70,3               | 61,5            | 242,1    | 19,6        | 54,8    | 10,0     | 156,2  | 65,6   | 14,3    | 40,4       | 187,0    |                        |
| <b>18</b>    | 267,1         | 36,2   | 23,7     | 35,2     | 58,3     | 15,4      | 66,5               | 62,5            | 222,4    | 21,5        | 48,1    | 9,1      | 173,6  | 55,3   | 14,0    | 44,5       | 171,8    |                        |
| <b>19</b>    | 267,9         | 34,4   | 23,4     | 30,6     | 49,2     | 15,6      | 61,9               | 60,2            | 208,6    | 24,4        | 53,4    | 8,0      | 166,3  | 53,4   | 12,7    | 45,7       | 161,2    |                        |
| <b>16 //</b> | 632,7         | 15,7   | 9,7      | 16,8     | 31,6     | 6,4       | 36,3               | 33,1            | 102,8    | 9,2         | 29,3    | 4,8      | 74,4   | 25,2   | 7,6     | 18,4       | 78,9     |                        |
| <b>17 /</b>  | 131,6         | 16,9   | 9,7      | 16,5     | 27,8     | 7,1       | 37,0               | 29,7            | 114,1    | 9,4         | 27,3    | 5,4      | 75,5   | 28,6   | 6,7     | 20,2       | 82,6     |                        |
| <b>17 //</b> | 147,2         | 21,1   | 13,2     | 20,4     | 32,6     | 7,2       | 33,4               | 31,8            | 128,0    | 10,2        | 27,5    | 4,6      | 80,7   | 37,1   | 7,5     | 20,2       | 104,4    |                        |
| <b>18 /</b>  | 133,9         | 18,3   | 12,6     | 18,0     | 29,4     | 7,7       | 34,7               | 30,8            | 115,8    | 11,4        | 24,2    | 4,7      | 84,7   | 26,4   | 7,3     | 22,4       | 86,4     |                        |
| <b>18 //</b> | 133,2         | 17,9   | 11,1     | 17,2     | 28,9     | 7,6       | 31,8               | 31,7            | 106,6    | 10,1        | 23,9    | 4,5      | 89,0   | 28,9   | 6,7     | 22,1       | 85,4     |                        |
| <b>19 /</b>  | 124,1         | 16,6   | 11,8     | 14,7     | 23,1     | 7,0       | 27,8               | 29,1            | 99,5     | 12,6        | 24,2    | 4,0      | 81,4   | 22,5   | 6,8     | 21,7       | 71,0     |                        |
| <b>19 //</b> | 143,9         | 17,8   | 11,6     | 15,9     | 26,1     | 8,7       | 34,1               | 31,1            | 109,1    | 11,9        | 29,2    | 4,0      | 85,0   | 30,9   | 5,9     | 24,0       | 90,3     |                        |
| <b>20 /</b>  | 100,8         | 13,3   | 10,0     | 13,5     | 19,5     | 7,2       | 27,5               | 25,9            | 88,7     | 10,2        | 22,0    | 3,9      | 69,1   | 23,9   | 5,3     | 17,8       | 66,4     |                        |

Véanse notas al final del capítulo.

**9. INSTITUCIONES FINANCIERAS NO MONETARIAS**  
**C) Auxiliares financieros: Sociedades de Tasación**  
**Datos de actividad de las tasadoras**

**9.39 Distribución geográfica de las tasaciones de inmuebles por Comunidades Autónomas: importe (a)**

|              | <i>BE</i>     |        |          |          |          |           |                    |                 |          |             |         |          |        |        |         |            |          | <i>Millones de euros</i> |
|--------------|---------------|--------|----------|----------|----------|-----------|--------------------|-----------------|----------|-------------|---------|----------|--------|--------|---------|------------|----------|--------------------------|
|              | Andalucía (b) | Aragón | Asturias | Baleares | Canarias | Cantabria | Castilla-La Mancha | Castilla y León | Cataluña | Extremadura | Galicia | La Rioja | Madrid | Murcia | Navarra | Pais Vasco | Valencia |                          |
|              | 1             | 2      | 3        | 4        | 5        | 6         | 7                  | 8               | 9        | 10          | 11      | 12       | 13     | 14     | 15      | 16         | 17       |                          |
| <b>10</b>    | 75 879        | 12 500 | 5 913    | 13 998   | 16 449   | 4 154     | 16 393             | 17 749          | 73 938   | 4 783       | 13 949  | 2 982    | 91 624 | 16 145 | 5 181   | 20 115     | 48 059   |                          |
| <b>11</b>    | 66 579        | 10 074 | 5 084    | 14 751   | 13 356   | 3 447     | 13 519             | 14 492          | 60 177   | 4 462       | 11 479  | 2 365    | 74 314 | 12 580 | 4 611   | 17 206     | 43 950   |                          |
| <b>12</b>    | 56 621        | 7 759  | 4 212    | 9 785    | 14 024   | 2 950     | 12 895             | 13 306          | 54 123   | 3 703       | 10 275  | 2 355    | 67 731 | 12 156 | 4 258   | 14 697     | 36 228   |                          |
| <b>13</b>    | 45 756        | 7 050  | 3 530    | 9 747    | 13 235   | 2 337     | 8 949              | 9 992           | 43 941   | 3 079       | 7 558   | 1 393    | 52 310 | 7 509  | 3 702   | 11 358     | 24 370   |                          |
| <b>14</b>    | 79 264        | 7 727  | 3 531    | 13 133   | 14 625   | 2 190     | 8 788              | 9 086           | 45 857   | 3 461       | 8 823   | 1 576    | 58 242 | 7 970  | 3 458   | 12 591     | 24 901   |                          |
| <b>15</b>    | 39 666        | 10 494 | 4 692    | 15 207   | 15 669   | 3 278     | 10 328             | 12 161          | 66 354   | 4 106       | 10 107  | 1 991    | 80 759 | 8 965  | 3 444   | 14 997     | 29 863   |                          |
| <b>16</b>    | 55 198        | 9 212  | 5 751    | 16 509   | 17 042   | 3 083     | 13 580             | 13 508          | 69 977   | 4 309       | 11 839  | 2 273    | 92 216 | 9 583  | 4 057   | 16 118     | 32 699   |                          |
| <b>17</b>    | 56 357        | 10 778 | 5 520    | 20 520   | 19 637   | 3 974     | 13 368             | 14 424          | 84 318   | 4 434       | 11 910  | 2 477    | 93 682 | 11 200 | 4 601   | 17 728     | 37 434   |                          |
| <b>18</b>    | 72 212        | 11 058 | 5 822    | 21 857   | 19 858   | 3 844     | 12 104             | 13 914          | 75 451   | 5 322       | 11 270  | 1 990    | 89 964 | 9 889  | 4 618   | 19 268     | 36 947   |                          |
| <b>19</b>    | 70 771        | 8 833  | 5 568    | 20 806   | 18 502   | 3 606     | 11 802             | 13 327          | 79 571   | 5 187       | 11 705  | 1 750    | 94 638 | 9 154  | 4 266   | 18 682     | 33 735   |                          |
| <b>16 //</b> | 29 368        | 4 869  | 2 814    | 8 634    | 9 231    | 1 603     | 7 803              | 7 686           | 37 146   | 2 312       | 6 678   | 1 248    | 51 832 | 4 872  | 2 070   | 8 044      | 17 181   |                          |
| <b>17 /</b>  | 24 299        | 4 681  | 2 106    | 9 099    | 8 732    | 1 915     | 5 920              | 6 386           | 35 057   | 2 054       | 5 849   | 1 204    | 38 338 | 4 972  | 1 998   | 8 358      | 15 591   |                          |
| <b>17 //</b> | 32 057        | 6 097  | 3 415    | 11 421   | 10 905   | 2 059     | 7 448              | 8 038           | 49 260   | 2 379       | 6 061   | 1 273    | 55 344 | 6 227  | 2 603   | 9 370      | 21 843   |                          |
| <b>18 /</b>  | 36 850        | 5 689  | 3 062    | 10 811   | 9 625    | 2 227     | 6 984              | 7 039           | 39 249   | 2 819       | 5 604   | 1 156    | 48 716 | 4 729  | 2 376   | 9 995      | 20 005   |                          |
| <b>18 //</b> | 35 361        | 5 369  | 2 760    | 11 046   | 10 233   | 1 617     | 5 120              | 6 875           | 36 202   | 2 503       | 5 666   | 834      | 41 249 | 5 160  | 2 242   | 9 273      | 16 942   |                          |
| <b>19 /</b>  | 36 016        | 4 106  | 2 504    | 9 387    | 9 082    | 1 832     | 5 422              | 6 554           | 37 484   | 2 584       | 5 518   | 906      | 45 989 | 4 072  | 2 076   | 8 946      | 16 260   |                          |
| <b>19 //</b> | 34 756        | 4 727  | 3 064    | 11 420   | 9 420    | 1 774     | 6 380              | 6 773           | 42 087   | 2 602       | 6 187   | 845      | 48 649 | 5 082  | 2 190   | 9 736      | 17 475   |                          |
| <b>20 /</b>  | 29 492        | 4 045  | 2 551    | 9 242    | 6 809    | 1 667     | 5 239              | 5 309           | 32 688   | 1 999       | 5 090   | 781      | 42 674 | 4 284  | 1 807   | 8 228      | 13 454   |                          |

Véanse notas al final del capítulo.



**9. INSTITUCIONES FINANCIERAS NO MONETARIAS**  
**C) Auxiliares financieros: Sociedades de Tasación**  
**Datos de actividad de las tasadoras**

**9.40 Distribución geográfica de las tasaciones de viviendas por Comunidades Autónomas: número de tasaciones (a)**

| BE           |  | Número en miles |        |          |          |          |           |                    |                 |          |             |         |          |        |        |         |            |          |
|--------------|--|-----------------|--------|----------|----------|----------|-----------|--------------------|-----------------|----------|-------------|---------|----------|--------|--------|---------|------------|----------|
|              |  | Andalucía (b)   | Aragón | Asturias | Baleares | Canarias | Cantabria | Castilla-La Mancha | Castilla y León | Cataluña | Extremadura | Galicia | La Rioja | Madrid | Murcia | Navarra | Pais Vasco | Valencia |
|              |  | 1               | 2      | 3        | 4        | 5        | 6         | 7                  | 8               | 9        | 10          | 11      | 12       | 13     | 14     | 15      | 16         | 17       |
| <b>10</b>    |  | 123,5           | 16,1   | 12,1     | 19,1     | 27,0     | 8,6       | 29,1               | 31,5            | 106,7    | 12,3        | 30,9    | 4,4      | 94,3   | 23,0   | 8,9     | 28,6       | 89,7     |
| <b>11</b>    |  | 91,6            | 11,9   | 7,4      | 15,0     | 20,9     | 5,7       | 21,9               | 21,3            | 80,0     | 8,1         | 19,2    | 3,0      | 66,5   | 18,1   | 7,3     | 22,1       | 69,9     |
| <b>12</b>    |  | 84,2            | 10,2   | 6,3      | 12,4     | 19,3     | 4,4       | 19,8               | 18,7            | 81,6     | 6,4         | 18,7    | 2,8      | 57,6   | 16,1   | 7,2     | 16,3       | 63,1     |
| <b>13</b>    |  | 69,3            | 8,9    | 5,3      | 11,6     | 18,1     | 3,9       | 17,9               | 14,7            | 75,0     | 5,3         | 14,9    | 2,3      | 46,9   | 16,9   | 4,9     | 12,6       | 57,9     |
| <b>14</b>    |  | 107,8           | 10,9   | 6,3      | 12,4     | 20,6     | 4,6       | 17,8               | 16,7            | 79,8     | 6,1         | 16,8    | 2,6      | 54,9   | 15,8   | 5,3     | 15,4       | 55,1     |
| <b>15</b>    |  | 92,5            | 13,1   | 7,8      | 15,7     | 23,1     | 5,8       | 22,4               | 20,8            | 100,7    | 7,9         | 17,7    | 3,1      | 69,8   | 20,0   | 5,7     | 18,0       | 67,0     |
| <b>16</b>    |  | 129,5           | 14,8   | 9,3      | 18,7     | 29,0     | 6,4       | 29,2               | 26,1            | 118,9    | 8,9         | 25,0    | 4,3      | 80,8   | 25,1   | 6,8     | 20,7       | 79,6     |
| <b>17</b>    |  | 143,7           | 17,6   | 12,6     | 23,1     | 31,1     | 8,5       | 32,8               | 28,6            | 149,6    | 9,8         | 27,2    | 4,4      | 97,7   | 34,5   | 7,3     | 23,1       | 106,1    |
| <b>18</b>    |  | 151,1           | 18,0   | 12,6     | 20,9     | 32,2     | 8,7       | 32,3               | 30,2            | 141,8    | 11,0        | 24,1    | 4,6      | 107,3  | 29,7   | 7,9     | 26,0       | 96,5     |
| <b>19</b>    |  | 161,6           | 17,7   | 13,4     | 19,9     | 28,0     | 9,5       | 33,2               | 32,5            | 138,8    | 14,1        | 29,0    | 4,2      | 109,6  | 29,8   | 7,4     | 27,1       | 94,8     |
| <b>16 /</b>  |  | 65,9            | 7,6    | 4,7      | 9,3      | 15,4     | 3,3       | 16,2               | 13,8            | 59,5     | 4,5         | 13,3    | 2,2      | 40,9   | 12,5   | 3,5     | 9,9        | 41,7     |
| <b>17 /</b>  |  | 69,1            | 8,1    | 4,8      | 10,1     | 14,4     | 4,1       | 16,2               | 13,2            | 69,4     | 4,7         | 12,6    | 2,3      | 46,6   | 14,1   | 3,4     | 11,8       | 44,2     |
| <b>17 //</b> |  | 74,6            | 9,5    | 7,8      | 13,0     | 16,7     | 4,4       | 16,6               | 15,3            | 80,2     | 5,0         | 14,6    | 2,1      | 51,1   | 20,5   | 3,9     | 11,2       | 61,9     |
| <b>18 /</b>  |  | 76,3            | 9,4    | 6,5      | 10,6     | 16,1     | 4,3       | 16,6               | 14,8            | 76,0     | 5,5         | 12,0    | 2,5      | 54,1   | 13,9   | 4,1     | 13,5       | 48,4     |
| <b>18 //</b> |  | 74,8            | 8,6    | 6,0      | 10,3     | 16,1     | 4,4       | 15,7               | 15,4            | 65,9     | 5,5         | 12,1    | 2,1      | 53,2   | 15,7   | 3,8     | 12,5       | 48,2     |
| <b>19 /</b>  |  | 77,6            | 8,8    | 6,7      | 9,5      | 13,4     | 4,5       | 15,6               | 15,7            | 66,4     | 7,1         | 13,0    | 2,1      | 52,1   | 13,0   | 3,9     | 13,6       | 42,7     |
| <b>19 //</b> |  | 84,0            | 8,9    | 6,7      | 10,3     | 14,5     | 5,0       | 17,6               | 16,8            | 72,4     | 7,0         | 16,0    | 2,1      | 57,5   | 16,8   | 3,5     | 13,5       | 52,1     |
| <b>20 /</b>  |  | 60,4            | 6,8    | 5,5      | 8,1      | 10,4     | 4,4       | 13,7               | 13,2            | 58,0     | 5,7         | 11,5    | 1,8      | 42,1   | 13,0   | 3,1     | 10,6       | 39,0     |

Véanse notas al final del capítulo.

**9. INSTITUCIONES FINANCIERAS NO MONETARIAS**  
**C) Auxiliares financieros: Sociedades de Tasación**  
**Datos de actividad de las tasadoras**

**9.41 Distribución geográfica de las tasaciones de viviendas por Comunidades Autónomas: importe (a)**

| BE           |  | Millones de euros |        |          |          |          |           |                    |                 |          |             |         |          |        |        |         |            |          |
|--------------|--|-------------------|--------|----------|----------|----------|-----------|--------------------|-----------------|----------|-------------|---------|----------|--------|--------|---------|------------|----------|
|              |  | Andalucía (b)     | Aragón | Asturias | Baleares | Canarias | Cantabria | Castilla-La Mancha | Castilla y León | Cataluña | Extremadura | Galicia | La Rioja | Madrid | Murcia | Navarra | Pais Vasco | Valencia |
|              |  | 1                 | 2      | 3        | 4        | 5        | 6         | 7                  | 8               | 9        | 10          | 11      | 12       | 13     | 14     | 15      | 16         | 17       |
| <b>10</b>    |  | 25 138            | 3 150  | 2 266    | 6 635    | 4 919    | 1 877     | 5 278              | 5 742           | 29 678   | 1 787       | 5 404   | 800      | 28 726 | 4 098  | 1 860   | 8 486      | 16 585   |
| <b>11</b>    |  | 17 254            | 2 013  | 1 340    | 5 181    | 3 546    | 1 329     | 3 466              | 3 649           | 19 974   | 1 127       | 3 341   | 479      | 18 414 | 2 891  | 1 433   | 6 313      | 11 413   |
| <b>12</b>    |  | 14 976            | 1 577  | 1 099    | 3 937    | 3 161    | 893       | 2 712              | 2 923           | 16 567   | 834         | 3 004   | 415      | 14 457 | 2 312  | 1 266   | 4 196      | 8 951    |
| <b>13</b>    |  | 11 061            | 1 224  | 980      | 3 648    | 2 798    | 745       | 2 199              | 2 155           | 14 629   | 667         | 2 265   | 295      | 11 711 | 2 069  | 825     | 3 136      | 7 432    |
| <b>14</b>    |  | 18 620            | 1 471  | 989      | 3 931    | 2 910    | 826       | 2 102              | 2 241           | 15 004   | 701         | 2 520   | 331      | 13 698 | 1 883  | 876     | 3 543      | 6 988    |
| <b>15</b>    |  | 14 064            | 1 718  | 1 139    | 5 314    | 3 184    | 998       | 2 536              | 2 639           | 18 499   | 877         | 2 568   | 372      | 17 308 | 2 352  | 901     | 4 030      | 8 379    |
| <b>16</b>    |  | 62 527            | 1 888  | 1 355    | 6 351    | 4 073    | 1 119     | 3 332              | 3 375           | 22 272   | 1 008       | 3 566   | 477      | 19 431 | 2 795  | 1 021   | 4 687      | 9 862    |
| <b>17</b>    |  | 21 408            | 2 308  | 1 851    | 8 098    | 4 569    | 1 433     | 3 587              | 3 763           | 30 106   | 1 093       | 3 940   | 502      | 24 815 | 3 742  | 1 195   | 5 316      | 12 975   |
| <b>18</b>    |  | 22 856            | 2 401  | 1 846    | 8 009    | 4 957    | 1 451     | 3 784              | 3 922           | 30 115   | 1 221       | 3 709   | 551      | 28 694 | 3 343  | 1 308   | 6 174      | 12 590   |
| <b>19</b>    |  | 25 904            | 2 552  | 1 954    | 7 956    | 4 725    | 1 587     | 4 037              | 4 264           | 32 479   | 1 568       | 4 354   | 514      | 30 594 | 3 522  | 1 326   | 6 428      | 13 306   |
| <b>16 /</b>  |  | 53 508            | 974    | 699      | 3 222    | 2 148    | 585       | 1 789              | 1 776           | 11 097   | 512         | 1 918   | 245      | 9 854  | 1 403  | 524     | 2 242      | 5 168    |
| <b>17 /</b>  |  | 10 302            | 1 040  | 690      | 3 518    | 2 043    | 672       | 1 757              | 1 712           | 13 171   | 516         | 1 764   | 258      | 11 582 | 1 453  | 519     | 2 669      | 5 362    |
| <b>17 //</b> |  | 11 106            | 1 268  | 1 161    | 4 580    | 2 526    | 761       | 1 830              | 2 050           | 16 935   | 576         | 2 176   | 245      | 13 233 | 2 289  | 676     | 2 647      | 7 613    |
| <b>18 /</b>  |  | 11 398            | 1 215  | 959      | 4 117    | 2 436    | 704       | 1 911              | 1 930           | 15 467   | 607         | 1 864   | 297      | 14 400 | 1 566  | 675     | 3 205      | 6 279    |
| <b>18 //</b> |  | 11 458            | 1 185  | 887      | 3 893    | 2 520    | 747       | 1 873              | 1 992           | 14 648   | 615         | 1 845   | 254      | 14 294 | 1 777  | 633     | 2 969      | 6 311    |
| <b>19 /</b>  |  | 12 202            | 1 235  | 954      | 3 559    | 2 244    | 761       | 1 880              | 2 054           | 15 328   | 777         | 1 919   | 248      | 14 945 | 1 553  | 684     | 3 185      | 6 014    |
| <b>19 //</b> |  | 13 702            | 1 317  | 1 000    | 4 397    | 2 481    | 827       | 2 157              | 2 210           | 17 151   | 791         | 2 436   | 266      | 15 649 | 1 970  | 642     | 3 243      | 7 292    |
| <b>20 /</b>  |  | 9 777             | 989    | 839      | 3 521    | 1 786    | 745       | 1 615              | 1 707           | 13 624   | 652         | 1 781   | 221      | 12 528 | 1 535  | 567     | 2 642      | 5 352    |

Véanse notas al final del capítulo.

**9. INSTITUCIONES FINANCIERAS NO MONETARIAS**  
**C) Auxiliares financieros: Sociedades de Tasación**  
**Información contable**

**9.42 Balance e información complementaria**

BE

Miles de euros y número en unidades

| Total activo=<br>total pasivo | Activo            |                   |   |        |  |        |                   | Pasivo             |            |                   | Nº de<br>entidades<br>(a) | Nº de<br>emplea-<br>dos en<br>plantilla | Nº de tasadores<br>de los<br>que vin-<br>culados: | Nº de<br>oficinas |     |
|-------------------------------|-------------------|-------------------|---|--------|--|--------|-------------------|--------------------|------------|-------------------|---------------------------|---|---|-------------------|-----|
|                               | Inmovi-<br>lizado | Activo circulante |   |        |  |        | Otras<br>partidas | Patrimonio<br>Neto | Acreedores | Otras<br>partidas |                           |   |   |                   |     |
|                               |                   | Total             | Deudores  |        | Inversio-<br>nes finan-<br>cias tem-<br>porales y<br>tesorería |        |                   |                    |            |                   |                           |   |   |                   |     |
|                               |                   |                   | del cual<br>por ventas<br>y presta-<br>ción de<br>servicios |        |  |        |                   |                    |            |                   |                           |   |   |                   |     |
| 2                             | 3=4+6             | 4                 | 5   | 6      | 7  | 8      | 9                 | 10                 | 11         | 12                | 13                        | 14                                      | 15  |                   |     |
| 10                            | 187 232           | 65 776            | 116 838   | 39 438 | 36 465   | 77 405 | 4 617             | 98 960             | 82 452     | 5 822             | 55                        | 1 660                                   | 8 162   | 527               | 288 |
| 11                            | 172 686           | 68 827            | 99 752  | 38 655 | 35 075   | 61 104 | 4 105             | 100 838            | 67 521     | 4 324             | 58                        | 1 577                                   | 7 767   | 502               | 276 |
| 12                            | 176 469           | 71 994            | 98 286  | 48 222 | 39 729   | 50 025 | 6 178             | 96 517             | 76 326     | 3 605             | 57                        | 1 430                                   | 6 828   | 597               | 237 |
| 13                            | 161 495           | 64 952            | 93 520  | 45 603 | 41 267   | 47 879 | 3 010             | 84 709             | 71 669     | 5 098             | 46                        | 1 303                                   | 7 034   | 570               | 226 |
| 14                            | 161 877           | 62 812            | 96 141  | 44 452 | 39 696   | 51 651 | 2 915             | 87 906             | 69 760     | 4 195             | 40                        | 1 308                                   | 7 383   | 328               | 219 |
| 15                            | 174 997           | 58 249            | 113 564   | 49 145 | 45 736   | 64 397 | 3 176             | 96 873             | 73 758     | 4 349             | 36                        | 1 389                                   | 7 571   | 699               | 206 |
| 16                            | 186 560           | 60 598            | 122 584   | 51 084 | 47 496   | 71 475 | 3 371             | 105 742            | 76 437     | 4 364             | 37                        | 1 492                                   | 8 052   | 341               | 204 |
| 17                            | 192 063           | 54 182            | 134 245   | 74 336 | 69 997   | 59 884 | 3 628             | 102 774            | 85 527     | 3 749             | 35                        | 1 668                                   | 8 601   | 345               | 216 |
| 18                            | 187 809           | 48 948            | 137 663   | 69 515 | 63 611   | 68 115 | 1 192             | 106 794            | 77 070     | 3 928             | 35                        | 1 800                                   | 8 204   | 344               | 205 |
| 19                            | 189 357           | 48 168            | 138 057   | 64 789 | 60 874   | 73 238 | 3 124             | 115 030            | 70 878     | 3 437             | 32                        | 1 753                                   | 7 918   | 317               | 198 |

Véanse notas al final del capítulo

**9. INSTITUCIONES FINANCIERAS NO MONETARIAS**  
**C) Auxiliares financieros: Sociedades de Tasación**  
**Información contable**

**9.43 Cuenta de Resultados**

BE

Miles de euros

| Cuenta de Resultados  |            |   |         |                                 |                         |                            |                                       |                          |                            | Pro memoria: distribución por finalidad de los ingresos por tasación inmobiliaria |  |        |        |
|---|------------|---|---------|---------------------------------|-------------------------|----------------------------|---------------------------------------|--------------------------|----------------------------|---|--|--------|--------|
| Ingresos ordinarios   |            | Gastos ordinarios   |         | Resulta-<br>do explo-<br>tación | Ingresos<br>financieros | Gastos<br>finan-<br>cieros | Resulta-<br>do finan-<br>ciero<br>(a) | Resultados               |                            | Préstamos<br>hipotecarios   | Para entidades de<br>crédito, asegura-<br>doras, fondos de<br>pensiones e ins-<br>tituciones de in-<br>versión colectiva | Otras  |        |
| de los que:<br>prestación<br>de servicios<br>por tasacio-<br>nes de bienes<br>inmuebles |            | de los que:<br>por servicios<br>de profesiona-<br>les independi-<br>entes |         |                                 |                         |                            |                                       | Antes<br>de<br>impuestos | Después<br>de<br>impuestos |   |  |        |        |
| 1   | 2=11+12+13 | 3   | 4       | 5                               | 6                       | 7                          | 8                                     | 9                        | 10                         | 11  | 12   | 13     |        |
| 10  | 322 580    | 292 894   | 300 600 | 174 459                         | 21 981                  | 2 616                      | 1 407                                 | 971                      | 22 956                     | 16 056  | 221 863  | 4 698  | 66 332 |
| 11  | 262 308    | 240 813   | 245 199 | 136 547                         | 17 114                  | 2 321                      | 1 315                                 | 814                      | 17 933                     | 12 316  | 158 336  | 9 373  | 73 105 |
| 12  | 234 832    | 216 019   | 219 281 | 115 696                         | 15 519                  | 1 992                      | 1 621                                 | -1 884                   | 13 635                     | 9 367   | 127 825  | 13 331 | 71 191 |
| 13  | 211 402    | 182 975   | 196 609 | 103 615                         | 14 764                  | 878                        | 1 166                                 | -215                     | 14 547                     | 9 515   | 103 015  | 10 643 | 69 583 |
| 14  | 232 512    | 213 648   | 214 539 | 113 316                         | 17 948                  | 986                        | 1 045                                 | 84                       | 18 034                     | 13 043  | 119 107  | 15 443 | 79 075 |
| 15  | 254 975    | 234 627   | 225 462 | 118 221                         | 29 495                  | 382                        | 965                                   | -340                     | 29 151                     | 22 031  | 145 078  | 14 296 | 75 227 |
| 16  | 280 563    | 244 869   | 246 207 | 128 347                         | 34 342                  | 254                        | 692                                   | -1 034                   | 33 309                     | 26 573  | 145 595  | 22 837 | 76 406 |
| 17  | 326 110    | 290 520   | 270 012 | 146 777                         | 56 078                  | 2 822                      | 659                                   | 3 036                    | 59 114                     | 45 922  | 161 417  | 55 076 | 74 195 |
| 18  | 331 807    | 295 581   | 279 722 | 150 110                         | 52 066                  | 412                        | 436                                   | 109                      | 52 172                     | 41 224  | 173 634  | 62 356 | 59 513 |
| 19  | 319 327    | 289 643   | 274 103 | 134 737                         | 45 202                  | 4 600                      | 460                                   | 4 445                    | 49 650                     | 39 025  | 175 226  | 49 054 | 65 513 |

Véanse notas al final del capítulo.

## NOTAS A LOS CUADROS DEL CAPÍTULO 9. SOCIEDADES DE TASACIÓN

### Consideraciones generales

Estos cuadros, que sólo se difunden en la versión electrónica del Boletín, recogen información sobre la actividad y los estados contables de las Sociedades de Tasación. El ámbito de esta información se circunscribe a los datos que compila el Banco de España, de acuerdo con lo establecido en la CBE 3/1998, de 27 de enero (modificada por CBE 2/2009 y CBE 5/2003).

Los cuadros recogen información, detallada por elemento tasado, del número de tasaciones (cuadro 9.30), del importe de las tasaciones (cuadro 9.31) y de la superficie utilizable tasada de bienes inmuebles (cuadro 9.32). Con esta información se han obtenido las series sobre valor medio de la tasación del metro cuadrado (cuadro 9.33), que no debe interpretarse como un precio de referencia por unidad de superficie, dada la heterogeneidad de los elementos tasados que se incluyen en las distintas agregaciones. Tampoco puede considerarse como un indicador preciso de la evolución de precios, dado que no se corresponde a ninguna muestra homogénea a lo largo del tiempo de elementos tasados. Por su parte, los cuadros 9.34 y 9.35 detallan el número e importe de las tasaciones por tipo de clientela y finalidad de la tasación y los cuadros 9.36 a 9.41 su distribución geográfica. Finalmente se incluye información sobre los balances (cuadro 9.42) y las cuentas de resultados de las Sociedades de Tasación (cuadro 9.43).

### Notas a los cuadros 9.30 a 9.43

#### Cuadros 9.30, 9.31 y 9.32

- Los edificios se clasifican según su uso dominante, atendiendo a la superficie de cada uso. Incluye los edificios en construcción, desde 1998 sólo por el valor del edificio terminado. Las valoraciones intermedias se presentan, exclusivamente, en el epígrafe correspondiente de la pro memoria.
- Se trata de los terrenos no urbanizables, excluidos los ligados a una explotación económica permitida por la legislación vigente y los incluidos en fincas rústicas. Véase nota c.
- Se trata de todo edificio o elemento de edificio vinculado a una actividad o explotación económica: hoteles, residencias, hospitales, instalaciones fabriles, centros de transporte, equipamientos sociales, etc.
- Incluye obras de urbanización, etc. Hasta 2003 incluye suelo no urbanizable.
- Activos inmateriales, empresas, maquinaria, instalaciones, otros bienes corporales, fondos de comercio, opciones, derechos y otros.
- Incluye las efectuadas con menos de dos años de antigüedad, excepto cuando, por modificación significativa del bien valorado, deban figurar como nuevas tasaciones. Hasta 1997, inclusive, se incluían con las valoraciones intermedias.
- Las valoraciones intermedias deben recoger los incrementos netos de valores de los certificados emitidos, con posterioridad a la tasación inicial, durante la construcción o rehabilitación de elementos o edificios.
- Con independencia de que su desglose en los distintos componentes se incluya en los correspondientes apartados.

#### Cuadro 9.33

- Se han seleccionado los objetos inmobiliarios cuyos valores medios son de mayor significación e interés. La información completa disponible para la obtención de los valores medios se presenta en los cuadros 9.31 y 9.32.

#### Cuadro 9.36

- El detalle por Comunidades Autónomas se recoge en el cuadro 9.38.
- El detalle por Comunidades Autónomas se recoge en el cuadro 9.39.

#### Cuadro 9.37

- El detalle por Comunidades Autónomas se recoge en el cuadro 9.40.
- El detalle por Comunidades Autónomas se recoge en el cuadro 9.41.

#### Cuadro 9.38

- El total figura en el cuadro 9.36 columna 2.
- Incluye Ceuta y Melilla.

#### Cuadro 9.39

- El total figura en el cuadro 9.36 columna 9.
- Incluye Ceuta y Melilla.

#### Cuadro 9.40

- El total figura en el cuadro 9.37 columna 2.
- Incluye Ceuta y Melilla.

#### Cuadro 9.41

- El total figura en el cuadro 9.37 columna 9.
- Incluye Ceuta y Melilla.

#### Cuadro 9.42

- Número de entidades que remiten información sobre la actividad y estados contables.

#### Cuadro 9.43

- El resultado financiero incluye, además de los ingresos y gastos financieros, las siguientes rúbricas de la cuenta de pérdidas y ganancias: variación del valor razonable en instrumentos financieros, diferencias de cambio y deterioro y resultado por enajenaciones de instrumentos financieros.



## CAPÍTULO 10 EMPRESAS DE SEGUROS Y FONDOS DE PENSIONES

## 10. EMPRESAS DE SEGURO Y FONDOS DE PENSIONES

## 10.1 Balance y provisiones técnicas por grupos de agentes que componen el sector

DGSFP y CCAA

Millones de euros

|    | Total balance |                  | Empresas de seguros privados | Mutualidades de previsión social |        |                  |                            | Consortio de Compensación de Seguros | Fondos de pensiones externos Ley 8/1987 | Fondos propios |                       |                  |
|----|---------------|------------------|------------------------------|----------------------------------|--------|------------------|----------------------------|--------------------------------------|---|----------------|-----------------------|------------------|
|    | 1=3+5+9+11    | Provis. técnicas |                              | Provis. técnicas                 | Total  | Provis. técnicas | Supervisadas por DGSFP (1) |                                      |   |                | Supervisadas por CCAA | Provis. técnicas |
|    |               |                  |                              |                                  |        |                  |                            |                                      |   |                |                       |                  |
| 96 | 90 933        | 77 206           | 61 568                       | 49 898                           | 9 699  | 8 075            | 4 535                      | 5 164                                | 2 135                                   | 1 840          | 17 531                | 17 393           |
| 97 | 107 038       | 91 469           | 71 440                       | 58 484                           | 11 214 | 9 280            | 5 059                      | 6 154                                | 2 261                                   | 1 812          | 22 124                | 21 894           |
| 98 | 125 314       | 106 417          | 82 761                       | 66 096                           | 12 587 | 10 930           | 5 227                      | 7 361                                | 2 477                                   | 2 038          | 27 489                | 27 353           |
| 99 | 148 391       | 127 204          | 98 937                       | 80 654                           | 14 323 | 12 375           | 5 437                      | 8 886                                | 2 870                                   | 2 349          | 32 261                | 31 825           |
| 00 | 172 602       | 150 489          | 114 893                      | 95 597                           | 15 378 | 13 460           | 6 081                      | 9 297                                | 3 352                                   | 2 811          | 38 979                | 38 621           |
| 01 | 191 605       | 170 795          | 127 308                      | 108 741                          | 16 040 | 14 752           | 5 856                      | 10 184                               | 3 651                                   | 3 047          | 44 606                | 44 255           |
| 02 | 215 809       | 191 207          | 145 013                      | 122 901                          | 17 080 | 15 769           | 6 191                      | 10 889                               | 4 106                                   | 3 270          | 49 610                | 49 267           |
| 03 | 238 746       | 209 022          | 158 196                      | 131 409                          | 18 940 | 17 460           | 6 710                      | 12 230                               | 4 612                                   | 3 664          | 56 997                | 56 490           |
| 04 | 261 641       | 227 399          | 171 893                      | 140 687                          | 20 767 | 19 346           | 7 113                      | 13 654                               | 5 193                                   | 4 135          | 63 787                | 63 231           |
| 05 | 290 756       | 251 544          | 186 842                      | 152 321                          | 23 431 | 20 935           | 8 126                      | 15 305                               | 5 797                                   | 4 620          | 74 687                | 73 668           |
| 06 | 316 768       | 273 439          | 201 416                      | 162 526                          | 26 238 | 23 793           | 9 075                      | 17 163                               | 6 453                                   | 5 133          | 82 660                | 81 988           |
| 07 | 332 062       | 286 506          | 208 403                      | 167 542                          | 28 489 | 25 889           | 9 740                      | 18 749                               | 7 147                                   | 5 662          | 88 022                | 87 413           |
| 08 | 335 523       | 283 951          | 219 078                      | 172 251                          | 28 660 | 26 551           | 10 306                     | 18 354                               | 8 032                                   | 5 831          | 79 753                | 79 318           |
| 09 | 356 608       | 299 754          | 230 671                      | 179 659                          | 31 000 | 28 006           | 11 149                     | 19 851                               | 8 617                                   | 6 142          | 86 319                | 85 946           |
| 10 | ...           | ...              | 230 487                      | 177 936                          | ...    | ...              | ...                        | ...                                  | 8 728                                   | 6 449          | 87 034                | 86 389           |
| 11 | ...           | ...              | 243 417                      | 183 356                          | ...    | ...              | ...                        | ...                                  | 8 792                                   | 6 617          | 85 325                | 84 947           |

(1) Entidades de ámbito nacional y no transferidas a las Comunidades Autónomas.

## 10. EMPRESAS DE SEGURO Y FONDOS DE PENSIONES

## 10.2 Detalles del activo y del pasivo

DGSFP y CCAA

Millones de euros

|    | Total Activo= Pasivo | Activo                  |                |                       |               |           |                  | Pasivo                              |                  |                      |                          |                  |                 |                    |               |
|----|----------------------|-------------------------|----------------|-----------------------|---------------|-----------|------------------|-------------------------------------|------------------|----------------------|--------------------------|------------------|-----------------|--------------------|---------------|
|    |                      | Inversiones financieras |                |                       | Créditos      | Tesorería | Resto de activos | Provisiones técnicas/Fondos propios |                  |                      |                          |                  | Deudas diversas | Capital y reservas | Otros pasivos |
|    |                      | Renta fija              | Renta variable | Otras invers. financ. |               |           |                  | Total                               | Seguros privados | Mutua. previ. social | Conсор. Compens. Seguros | Fondos pensiones |                 |                    |               |
|    |                      |                         |                |                       | 1=2a7=8+13a15 | 2         | 3                |                                     |                  |                      |                          |                  | 4               | 5                  | 6             |
| 96 | 90 933               | 41 525                  | 5 050          | 24 500                | 5 628         | 6 821     | 7 409            | 77 206                              | 49 898           | 8 075                | 1 840                    | 17 393           | 4 388           | 9 188              | 150           |
| 97 | 107 038              | 46 613                  | 7 944          | 31 499                | 5 677         | 7 260     | 8 046            | 91 469                              | 58 484           | 9 280                | 1 812                    | 21 894           | 5 064           | 10 067             | 438           |
| 98 | 125 314              | 58 921                  | 10 203         | 30 840                | 6 629         | 10 039    | 8 682            | 106 417                             | 66 096           | 10 930               | 2 038                    | 27 353           | 7 368           | 10 919             | 610           |
| 99 | 148 391              | 71 087                  | 13 598         | 35 103                | 7 246         | 11 463    | 9 896            | 127 204                             | 80 654           | 12 375               | 2 349                    | 31 825           | 7 737           | 12 222             | 1 228         |
| 00 | 172 602              | 79 961                  | 18 271         | 44 282                | 8 718         | 11 635    | 9 736            | 150 489                             | 95 597           | 13 460               | 2 811                    | 38 621           | 7 767           | 13 267             | 1 079         |
| 01 | 191 605              | 95 975                  | 19 120         | 43 980                | 10 128        | 12 341    | 10 061           | 170 795                             | 108 741          | 14 752               | 3 047                    | 44 255           | 5 971           | 13 371             | 1 467         |
| 02 | 215 809              | 108 114                 | 19 259         | 48 044                | 13 578        | 15 779    | 11 035           | 191 207                             | 122 901          | 15 769               | 3 270                    | 49 267           | 7 857           | 14 979             | 1 766         |
| 03 | 238 746              | 118 287                 | 21 767         | 55 051                | 12 583        | 18 886    | 12 172           | 209 022                             | 131 409          | 17 460               | 3 664                    | 56 490           | 10 188          | 17 406             | 2 129         |
| 04 | 261 641              | 134 614                 | 25 405         | 58 767                | 10 928        | 19 141    | 12 785           | 227 399                             | 140 687          | 19 346               | 4 135                    | 63 231           | 12 362          | 19 925             | 1 955         |
| 05 | 290 756              | 148 270                 | 30 809         | 66 411                | 11 753        | 20 393    | 13 119           | 251 544                             | 152 321          | 20 935               | 4 620                    | 73 668           | 14 380          | 23 134             | 1 698         |
| 06 | 316 768              | 161 291                 | 34 630         | 70 247                | 11 421        | 24 698    | 14 479           | 273 439                             | 162 526          | 23 793               | 5 133                    | 81 988           | 15 282          | 25 741             | 2 305         |
| 07 | 332 062              | 171 142                 | 36 237         | 70 959                | 11 551        | 27 080    | 15 093           | 286 506                             | 167 542          | 25 889               | 5 662                    | 87 413           | 16 462          | 26 580             | 2 514         |
| 08 | 335 523              | 183 104                 | 32 972         | 56 565                | 11 170        | 36 032    | 15 680           | 283 951                             | 172 251          | 26 551               | 5 831                    | 79 318           | 20 869          | 27 818             | 2 886         |
| 09 | 356 608              | 202 642                 | 35 913         | 58 948                | 9 938         | 32 559    | 16 608           | 299 754                             | 179 659          | 28 006               | 6 142                    | 85 946           | 21 847          | 31 412             | 3 595         |
| 10 | ...                  | ...                     | ...            | ...                   | ...           | ...       | ...              | ...                                 | 177 936          | ...                  | 6 449                    | 86 389           | ...             | ...                | ...           |
| 11 | ...                  | ...                     | ...            | ...                   | ...           | ...       | ...              | ...                                 | 183 356          | ...                  | 6 617                    | 84 947           | ...             | ...                | ...           |

## 10. EMPRESAS DE SEGURO Y FONDOS DE PENSIONES

10.3 EMPRESAS DE SEGUROS PRIVADOS (1)  
Detalles del activo y del pasivo

DGSFP

Millones de euros

|             | Total Activo= Pasivo<br>1=2a7=<br>8+11a13 | Activo                  |                        |                             |          |                |                        | Pasivo               |                       |        |                    |                          |                  |
|-------------|---|-------------------------|------------------------|-----------------------------|----------|----------------|------------------------|----------------------|-----------------------|--------|--------------------|--------------------------|------------------|
|             |   | Inversiones financieras |                        |                             | Créditos | Tesore-<br>ría | Resto<br>de<br>activos | Provisiones técnicas |                       |        | Deudas<br>diversas | Capital<br>y<br>reservas | Otros<br>pasivos |
|             |   | Renta<br>fija           | Renta<br>varia-<br>ble | Otras<br>invers.<br>financ. |          |                |                        | Total                | Seguros<br>de<br>vida | Resto  |                    |                          |                  |
|             |   | 2                       | 3                      | 4                           | 5        | 6              | 7                      | 8=9+10               | 9                     | 10     | 11                 | 12                       | 13               |
| <b>07</b>   | 208 403                                   | 111 072                 | 11 420                 | 56 240                      | 9 349    | 7 451          | 12 871                 | 167 542              | 126 580               | 40 961 | 14 590             | 23 881                   | 2 390            |
| <b>08</b>   | 219 078                                   | 119 609                 | 13 577                 | 47 097                      | 9 157    | 16 342         | 13 295                 | 172 251              | 130 065               | 42 186 | 18 464             | 25 563                   | 2 799            |
| <b>09</b>   | 230 671                                   | 130 116                 | 16 495                 | 44 328                      | 8 653    | 17 052         | 14 027                 | 179 659              | 138 585               | 41 074 | 19 504             | 28 033                   | 3 476            |
| <b>10</b>   | 230 487                                   | 129 143                 | 18 416                 | 48 123                      | 9 068    | 11 548         | 14 191                 | 177 936              | 138 067               | 39 869 | 21 883             | 27 830                   | 2 838            |
| <b>11</b>   | 243 417                                   | 134 873                 | 16 878                 | 57 340                      | 9 400    | 10 874         | 14 052                 | 183 356              | 143 502               | 39 854 | 28 446             | 29 181                   | 2 434            |
| <b>09 /</b> | 219 071                                   | 117 931                 | 12 474                 | 48 533                      | 13 111   | 14 265         | 12 757                 | 172 817              | 130 288               | 42 529 | 16 904             | 24 423                   | 4 927            |
| <b>//</b>   | 220 377                                   | 121 213                 | 13 660                 | 47 302                      | 12 316   | 12 637         | 13 249                 | 174 484              | 132 840               | 41 644 | 17 966             | 24 835                   | 3 093            |
| <b>///</b>  | 226 616                                   | 128 189                 | 15 060                 | 46 188                      | 10 134   | 13 491         | 13 555                 | 177 412              | 137 634               | 39 778 | 18 752             | 27 024                   | 3 428            |
| <b>IV</b>   | 226 111                                   | 128 144                 | 15 848                 | 43 058                      | 8 483    | 16 932         | 13 645                 | 176 517              | 138 236               | 38 281 | 19 100             | 27 221                   | 3 272            |
| <b>10 /</b> | 231 447                                   | 131 023                 | 15 508                 | 43 241                      | 11 117   | 17 608         | 12 951                 | 180 612              | 141 234               | 39 378 | 20 562             | 27 328                   | 2 946            |
| <b>//</b>   | 227 336                                   | 127 829                 | 15 825                 | 46 351                      | 11 107   | 13 112         | 13 112                 | 177 238              | 138 513               | 38 726 | 20 663             | 26 372                   | 3 064            |
| <b>///</b>  | 231 374                                   | 132 528                 | 16 559                 | 46 296                      | 9 460    | 13 661         | 12 870                 | 179 251              | 141 699               | 37 551 | 21 294             | 28 140                   | 2 690            |
| <b>IV</b>   | 226 230                                   | 127 493                 | 16 028                 | 48 577                      | 8 925    | 11 415         | 13 792                 | 174 733              | 137 925               | 36 809 | 21 770             | 26 995                   | 2 732            |
| <b>11 /</b> | 230 135                                   | 130 303                 | 16 626                 | 41 159                      | 11 933   | 16 489         | 13 625                 | 178 485              | 139 304               | 39 181 | 22 034             | 27 506                   | 2 109            |
| <b>//</b>   | 233 919                                   | 132 170                 | 16 297                 | 48 680                      | 11 148   | 11 995         | 13 629                 | 178 731              | 140 331               | 38 400 | 25 746             | 27 274                   | 2 169            |
| <b>///</b>  | 235 178                                   | 134 458                 | 16 476                 | 47 953                      | 9 795    | 12 964         | 13 533                 | 179 110              | 141 825               | 37 285 | 26 133             | 27 681                   | 2 255            |
| <b>IV</b>   | 238 380                                   | 135 565                 | 16 691                 | 52 267                      | 9 181    | 10 894         | 13 784                 | 179 517              | 143 327               | 36 190 | 28 196             | 28 332                   | 2 335            |
| <b>12 /</b> | 246 289                                   | 139 290                 | 17 022                 | 49 525                      | 11 921   | 14 743         | 13 788                 | 185 019              | 146 005               | 39 014 | 30 001             | 28 912                   | 2 357            |
| <b>//</b>   | 238 147                                   | 133 654                 | 16 686                 | 43 497                      | 11 983   | 18 394         | 13 933                 | 179 217              | 141 021               | 38 196 | 29 278             | 27 333                   | 2 318            |
| <b>///</b>  | 240 614                                   | 137 777                 | 17 310                 | 53 422                      | 10 314   | 8 181          | 13 610                 | 180 782              | 143 811               | 36 971 | 28 579             | 29 048                   | 2 206            |

(1) Información anual referida al total de empresas de seguros y trimestral a una muestra (véase nota metodológica).

## 10. EMPRESAS DE SEGURO Y FONDOS DE PENSIONES

10.4 MUTUALIDADES DE PREVISION SOCIAL  
Detalles del activo y del pasivo

DGSFP, CCAA, CEM y estimaciones BE

Millones de euros

|           | Total Activo= Pasivo<br>1=2a7=<br>8+11a13 | Activo                  |                        |                             |          |                |                        | Pasivo               |                       |        |                    |                          |                  |
|-----------|---|-------------------------|------------------------|-----------------------------|----------|----------------|------------------------|----------------------|-----------------------|--------|--------------------|--------------------------|------------------|
|           |   | Inversiones financieras |                        |                             | Créditos | Tesore-<br>ría | Resto<br>de<br>activos | Provisiones técnicas |                       |        | Deudas<br>diversas | Capital<br>y<br>reservas | Otros<br>pasivos |
|           |   | Renta<br>fija           | Renta<br>varia-<br>ble | Otras<br>invers.<br>financ. |          |                |                        | Total                | Seguros<br>de<br>vida | Resto  |                    |                          |                  |
|           |   | 2                       | 3                      | 4                           | 5        | 6              | 7                      | 8=9+10               | 9                     | 10     | 11                 | 12                       | 13               |
| <b>94</b> | 7 657                                     | 3 193                   | 769                    | 1 841                       | 316      | 500            | 1 038                  | 6 165                | 5 311                 | 854    | 1 094              | 375                      | 24               |
| <b>95</b> | 8 427                                     | 4 064                   | 690                    | 1 723                       | 387      | 539            | 1 023                  | 7 102                | 6 075                 | 1 027  | 1 019              | 295                      | 11               |
| <b>96</b> | 9 699                                     | 4 976                   | 814                    | 1 682                       | 528      | 479            | 1 219                  | 8 075                | 6 585                 | 1 490  | 1 036              | 576                      | 12               |
| <b>97</b> | 11 214                                    | 5 555                   | 1 182                  | 2 038                       | 537      | 570            | 1 331                  | 9 280                | 7 199                 | 2 081  | 1 011              | 742                      | 181              |
| <b>98</b> | 12 587                                    | 6 998                   | 951                    | 1 694                       | 1 387    | 205            | 1 353                  | 10 930               | 8 085                 | 2 845  | 391                | 851                      | 415              |
| <b>99</b> | 14 323                                    | 7 801                   | 1 132                  | 2 500                       | 1 164    | 274            | 1 453                  | 12 375               | 8 924                 | 3 451  | 300                | 850                      | 798              |
| <b>00</b> | 15 378                                    | 8 792                   | 1 384                  | 2 925                       | 1 104    | 231            | 942                    | 13 460               | 9 644                 | 3 817  | 880                | 697                      | 340              |
| <b>01</b> | 16 040                                    | 9 674                   | 1 566                  | 2 511                       | 1 058    | 240            | 992                    | 14 752               | 10 565                | 4 188  | 278                | 699                      | 311              |
| <b>02</b> | 17 080                                    | 11 083                  | 1 530                  | 2 270                       | 999      | 285            | 913                    | 15 769               | 11 109                | 4 660  | 363                | 694                      | 253              |
| <b>03</b> | 18 940                                    | 12 092                  | 1 765                  | 2 818                       | 918      | 299            | 1 048                  | 17 460               | 11 836                | 5 625  | 364                | 894                      | 222              |
| <b>04</b> | 20 767                                    | 13 721                  | 1 751                  | 2 988                       | 681      | 358            | 1 267                  | 19 346               | 12 795                | 6 551  | 424                | 962                      | 35               |
| <b>05</b> | 23 431                                    | 14 196                  | 2 945                  | 3 631                       | 842      | 362            | 1 454                  | 20 935               | 12 599                | 8 336  | 943                | 1 391                    | 162              |
| <b>06</b> | 26 238                                    | 16 226                  | 3 230                  | 3 852                       | 767      | 558            | 1 604                  | 23 793               | 15 435                | 8 358  | 1 125              | 1 178                    | 143              |
| <b>07</b> | 28 489                                    | 17 673                  | 3 557                  | 4 099                       | 823      | 596            | 1 741                  | 25 889               | 15 622                | 10 268 | 1 239              | 1 247                    | 114              |
| <b>08</b> | 28 660                                    | 17 083                  | 3 269                  | 2 148                       | 444      | 3 897          | 1 818                  | 26 551               | 15 144                | 11 407 | 1 189              | 836                      | 85               |
| <b>09</b> | 31 000                                    | 18 804                  | 4 053                  | 1 992                       | 423      | 3 761          | 1 968                  | 28 006               | 15 866                | 12 141 | 1 194              | 1 680                    | 119              |

## 10. EMPRESAS DE SEGURO Y FONDOS DE PENSIONES

10.5 CONSORCIO DE COMPENSACION DE SEGUROS  
Detalles del activo y del pasivo

Consortio de Compensación de Seguros

Millones de euros

|                | Total Activo=<br>Pasivo | Activo                  |                        |                             |          |                |                        | Pasivo                       |                    |                          |                  |  |
|----------------|-------------------------|-------------------------|------------------------|-----------------------------|----------|----------------|------------------------|------------------------------|--------------------|--------------------------|------------------|--|
|                |                         | Inversiones financieras |                        |                             | Créditos | Tesore-<br>ría | Resto<br>de<br>activos | Provisio-<br>nes<br>técnicas | Deudas<br>diversas | Capital<br>y<br>reservas | Otros<br>pasivos |  |
|                |                         | Renta<br>fija           | Renta<br>varia-<br>ble | Otras<br>invers.<br>financ. |          |                |                        |                              |                    |                          |                  |  |
| 1=2a7=<br>8a11 | 2                       | 3                       | 4                      | 5                           | 6        | 7              | 8                      | 9                            | 10                 | 11                       |                  |  |
| 96             | 2 135                   | 1 440                   | 58                     | 17                          | 106      | 359            | 156                    | 1 840                        | 6                  | 290                      | 0                |  |
| 97             | 2 261                   | 1 769                   | 91                     | 48                          | 72       | 143            | 137                    | 1 812                        | 110                | 338                      | -                |  |
| 98             | 2 477                   | 1 933                   | 139                    | 48                          | 18       | 181            | 159                    | 2 038                        | 29                 | 410                      | -                |  |
| 99             | 2 870                   | 2 238                   | 169                    | 90                          | 49       | 173            | 151                    | 2 349                        | 40                 | 481                      | -                |  |
| 00             | 3 352                   | 2 507                   | 230                    | 125                         | 105      | 233            | 151                    | 2 811                        | 9                  | 533                      | -                |  |
| 01             | 3 651                   | 2 770                   | 263                    | 124                         | 73       | 266            | 155                    | 3 047                        | 6                  | 597                      | -                |  |
| 02             | 4 106                   | 3 241                   | 373                    | 21                          | 130      | 118            | 223                    | 3 270                        | 31                 | 805                      | -                |  |
| 03             | 4 612                   | 3 686                   | 376                    | 98                          | 119      | 103            | 230                    | 3 664                        | 41                 | 908                      | -                |  |
| 04             | 5 193                   | 4 042                   | 495                    | 173                         | 113      | 108            | 261                    | 4 135                        | 44                 | 1 014                    | -                |  |
| 05             | 5 797                   | 4 503                   | 537                    | 232                         | 99       | 111            | 314                    | 4 620                        | 30                 | 1 147                    | -                |  |
| 06             | 6 453                   | 5 000                   | 595                    | 242                         | 78       | 193            | 345                    | 5 133                        | 25                 | 1 295                    | -                |  |
| 07             | 7 147                   | 5 646                   | 782                    | 138                         | 91       | 122            | 368                    | 5 662                        | 36                 | 1 449                    | -                |  |
| 08             | 8 032                   | 6 406                   | 894                    | 83                          | 118      | 147            | 384                    | 5 831                        | 783                | 1 418                    | 0                |  |
| 09             | 8 617                   | 6 973                   | 849                    | 114                         | 89       | 161            | 430                    | 6 142                        | 777                | 1 698                    | 0                |  |
| 10             | 8 728                   | 6 914                   | 886                    | 150                         | 83       | 156            | 539                    | 6 449                        | 706                | 1 573                    | 0                |  |
| 11             | 8 792                   | 7 088                   | 832                    | 96                          | 66       | 171            | 538                    | 6 617                        | 634                | 1 540                    | 0                |  |

## 10. EMPRESAS DE SEGURO Y FONDOS DE PENSIONES

10.6 FONDOS DE PENSIONES EXTERNOS (Ley 8/1987)  
Detalles del activo y del pasivo

DGSFP

Millones de euros

|                   | Total Activo=<br>Pasivo | Activo                  |                        |                             |          |                |                        | Pasivo         |        |                |                   |                    |                               |                  |
|-------------------|-------------------------|-------------------------|------------------------|-----------------------------|----------|----------------|------------------------|----------------|--------|----------------|-------------------|--------------------|-------------------------------|------------------|
|                   |                         | Inversiones financieras |                        |                             | Créditos | Tesore-<br>ría | Resto<br>de<br>activos | Fondos propios |        |                |                   | Deudas<br>diversas | Capital<br>y<br>reser-<br>vas | Otros<br>pasivos |
|                   |                         | Renta<br>fija           | Renta<br>varia-<br>ble | Otras<br>invers.<br>financ. |          |                |                        | Total          | Empleo | Asocia-<br>dos | Indivi-<br>duales |                    |                               |                  |
| 1=2a7=<br>8+12a14 | 2                       | 3                       | 4                      | 5                           | 6        | 7              | 8=9a11                 | 9              | 10     | 11             | 12                | 13                 | 14                            |                  |
| 96                | 17 531                  | 8 946                   | 1 023                  | 3 532                       | 1 113    | 2 813          | 104                    | 17 393         | 7 717  | 555            | 9 121             | 132                | 1                             | 4                |
| 97                | 22 124                  | 10 884                  | 2 760                  | 4 293                       | 1 028    | 3 052          | 108                    | 21 894         | 8 906  | 684            | 12 304            | 226                | 0                             | 4                |
| 98                | 27 489                  | 13 325                  | 4 556                  | 6 218                       | 653      | 2 634          | 103                    | 27 353         | 10 207 | 824            | 16 322            | 134                | 0                             | 2                |
| 99                | 32 261                  | 15 378                  | 6 130                  | 5 798                       | 797      | 4 054          | 105                    | 31 825         | 11 991 | 880            | 18 954            | 433                | 0                             | 2                |
| 00                | 38 979                  | 17 198                  | 8 928                  | 5 218                       | 778      | 6 740          | 117                    | 38 621         | 16 179 | 874            | 21 568            | 354                | 0                             | 5                |
| 01                | 44 606                  | 21 448                  | 10 044                 | 5 346                       | 939      | 6 723          | 106                    | 44 255         | 19 130 | 889            | 24 236            | 350                | 0                             | 0                |
| 02                | 49 610                  | 22 135                  | 9 477                  | 6 432                       | 1 394    | 10 068         | 105                    | 49 267         | 22 106 | 809            | 26 352            | 320                | 1                             | 23               |
| 03                | 56 997                  | 23 127                  | 11 240                 | 8 663                       | 1 327    | 12 515         | 125                    | 56 490         | 24 020 | 880            | 31 590            | 357                | 1                             | 150              |
| 04                | 63 787                  | 26 796                  | 13 301                 | 9 346                       | 1 193    | 13 009         | 142                    | 63 231         | 25 651 | 957            | 36 623            | 427                | 2                             | 128              |
| 05                | 74 687                  | 31 019                  | 16 393                 | 11 766                      | 1 842    | 13 525         | 142                    | 73 668         | 28 839 | 1 073          | 43 755            | 946                | 2                             | 71               |
| 06                | 82 660                  | 33 649                  | 18 681                 | 12 093                      | 1 453    | 16 673         | 111                    | 81 988         | 30 729 | 1 175          | 50 084            | 659                | 2                             | 12               |
| 07                | 88 022                  | 36 752                  | 20 479                 | 10 482                      | 1 287    | 18 910         | 113                    | 87 413         | 32 018 | 1 219          | 54 176            | 597                | 2                             | 10               |
| 08                | 79 753                  | 40 006                  | 15 231                 | 7 237                       | 1 450    | 15 646         | 182                    | 79 318         | 29 127 | 983            | 49 209            | 433                | 1                             | 1                |
| 09                | 86 319                  | 46 748                  | 14 516                 | 12 515                      | 772      | 11 584         | 184                    | 85 946         | 31 784 | 1 061          | 53 102            | 372                | 1                             | 0                |
| 10                | 87 034                  | 46 096                  | 15 586                 | 13 270                      | 625      | 11 255         | 203                    | 86 389         | 32 900 | 998            | 52 492            | 644                | 1                             | 0                |
| 11                | 85 325                  | 48 763                  | 15 040                 | 12 534                      | 435      | 8 361          | 192                    | 84 947         | 32 907 | 859            | 51 182            | 377                | 1                             | 0                |



## CAPÍTULO 11 ADMINISTRACIONES PÚBLICAS

11. ADMINISTRACIONES PÚBLICAS

11.1 Capacidad (+) o necesidad (-) de financiación, pasivos en circulación y deuda según el Protocolo de Déficit Excesivo (PDE). Importes

Capacidad (+) o necesidad (-) de financiación: INE e IGAE. PIB pm: INE.

Millones de euros

| 1     | Capacidad (+) o Necesidad (-) de financiación | 2         | Pasivos en circulación y deuda según el PDE                                  |  |  |         |         |                                  |        |         | 11=2-3    | 12        | Pro memoria: PIB pm (b) |                    |                               |
|-------|---|-----------|--|--|--|---------|---------|----------------------------------|--------|---------|-----------|-----------|-------------------------|--------------------|-------------------------------|
|       |   |           | Pasivos en circulación según las Cuentas Financieras de la Economía Española | Ajustes por pasivos no incluidos en la deuda PDE, por valoración y otros (a) |  |         |         |                                  |        |         |           |           |                         | Deuda según el PDE |                               |
|       |   |           |  | Total  | Deuda PDE de Administraciones Públicas en poder de otras Administraciones Públicas |         |         | Otras cuentas pendientes de pago |        |         |           |           |                         |                    | Ajustes de valoración y otros |
|       |   |           |  |  | 4=5+6  | 5       | 6       | 7=8+9                            | 8      | 9       |           |           |                         |                    |                               |
|       |   |           | 3=4+7+10   | 4=5+6  | 5  | 6       | 7=8+9   | 8                                | 9      | 10      | 11=2-3    | 12        |                         |                    |                               |
| 01    | -3 189  | 456 605   | 77 721   | 19 187   | -  | 19 187  | 37 218  | 10 337                           | 26 881 | 21 316  | 378 883   | 700 993   |                         |                    |                               |
| 02    | -2 374  | 481 484   | 97 339   | 23 999   | -  | 23 999  | 43 498  | 10 345                           | 33 153 | 29 842  | 384 145   | 749 552   |                         |                    |                               |
| 03    | -3 009  | 481 415   | 98 640   | 28 120   | -  | 28 120  | 44 544  | 11 658                           | 32 886 | 25 976  | 382 775   | 802 266   |                         |                    |                               |
| 04    | -941  | 505 996   | 116 108  | 36 581   | -  | 36 581  | 45 837  | 11 333                           | 34 504 | 33 690  | 389 888   | 859 437   |                         |                    |                               |
| 05    | 11 421  | 523 019   | 129 540  | 39 978   | -  | 39 978  | 53 691  | 12 696                           | 40 995 | 35 870  | 393 479   | 927 357   |                         |                    |                               |
| 06    | 21 322  | 516 307   | 124 175  | 39 066   | -  | 39 066  | 64 378  | 13 237                           | 51 141 | 20 731  | 392 132   | 1 003 823 |                         |                    |                               |
| 07    | 20 287  | 513 038   | 128 376  | 42 720   | -  | 42 720  | 74 594  | 13 867                           | 60 727 | 11 062  | 384 662   | 1 075 539 |                         |                    |                               |
| 08    | -50 731                                       | 598 099   | 157 478  | 51 679   | -  | 51 679  | 80 308  | 14 574                           | 65 734 | 25 490  | 440 621   | 1 109 541 |                         |                    |                               |
| 09    | -120 576                                      | 753 044   | 183 508  | 63 274   | -  | 63 274  | 88 074  | 13 853                           | 74 221 | 32 161  | 569 535   | 1 069 323 |                         |                    |                               |
| 10    | -102 193                                      | 826 285   | 177 133  | 79 265   | 371  | 78 894  | 102 716 | 22 189                           | 80 528 | -4 848  | 649 153   | 1 072 709 |                         |                    |                               |
| 11    | -103 606                                      | 960 577   | 217 534  | 81 061   | 446  | 80 615  | 134 647 | 43 334                           | 91 313 | 1 825   | 743 043   | 1 063 763 |                         |                    |                               |
| 12    | -110 696                                      | 1 191 959 | 302 050  | 186 623  | 64 995   | 121 627 | 108 527 | 39 789                           | 68 737 | 6 901   | 889 909   | 1 031 099 |                         |                    |                               |
| 13    | -71 791                                       | 1 360 768 | 383 456  | 231 327  | 89 378   | 141 949 | 101 507 | 37 418                           | 64 089 | 50 621  | 977 312   | 1 020 348 |                         |                    |                               |
| 14    | -61 056                                       | 1 523 419 | 484 031  | 244 502  | 89 039   | 155 463 | 100 968 | 36 346                           | 64 622 | 138 561 | 1 039 388 | 1 032 158 |                         |                    |                               |
| 15    | -55 786                                       | 1 515 568 | 445 489  | 210 652  | 25 890   | 184 761 | 101 941 | 38 149                           | 63 791 | 132 897 | 1 070 079 | 1 077 590 |                         |                    |                               |
| 16    | -47 953                                       | 1 556 789 | 452 236  | 211 510  | 21 335   | 190 175 | 95 160  | 35 401                           | 59 758 | 145 566 | 1 045 554 | 1 113 840 |                         |                    |                               |
| 17    | -35 138                                       | 1 612 425 | 467 328  | 229 746  | 18 843   | 210 904 | 100 734 | 34 893                           | 65 841 | 136 847 | 1 145 097 | 1 161 867 |                         |                    |                               |
| 18    | -29 900                                       | 1 664 904 | 491 554  | 252 624  | 18 353   | 234 271 | 107 304 | 31 156                           | 76 148 | 131 626 | 1 173 350 | 1 204 241 |                         |                    |                               |
| 19    | P -35 637                                     | 1 760 938 | 572 079  | 268 193  | 22 478   | 245 715 | 110 668 | 29 250                           | 81 418 | 193 217 | 1 188 859 | 1 244 772 |                         |                    |                               |
| 19 IV | P -18 181                                     | 1 760 938 | 572 079  | 268 193  | 22 478   | 245 715 | 110 668 | 29 250                           | 81 418 | 193 217 | 1 188 859 | 1 244 772 |                         |                    |                               |
| 20 I  | P -10 329                                     | 1 765 534 | 540 965  | 265 887  | 19 334   | 246 554 | 101 002 | 29 886                           | 71 116 | 174 075 | 1 224 569 | 1 236 766 |                         |                    |                               |
| II    | P -61 733                                     | 1 888 624 | 597 563  | 286 888  | 19 223   | 267 664 | 116 965 | 29 729                           | 87 235 | 193 710 | 1 291 062 | 1 171 847 |                         |                    |                               |
| III   | A -2 897                                      | 1 904 564 | 596 478  | 289 062  | 19 106   | 269 956 | 99 273  | 29 637                           | 69 636 | 208 143 | 1 308 085 | 1 146 658 |                         |                    |                               |

Véanse notas al final del capítulo.

11. ADMINISTRACIONES PÚBLICAS

11.2 Capacidad (+) o necesidad (-) de financiación, pasivos en circulación y deuda según el Protocolo de Déficit Excesivo (PDE). Porcentajes del PIB pm

Capacidad (+) o necesidad (-) de financiación: INE e IGAE. PIB pm: INE.

Porcentajes

| 1     | Capacidad (+) o Necesidad (-) de financiación | 2     | Pasivos en circulación y deuda según el PDE                                  |  |  |      |       |                                  |     |      | 11=2-3 | 12        | Pro memoria: PIB pm (b) |                    |                               |
|-------|---|-------|--|--|--|------|-------|----------------------------------|-----|------|--------|-----------|-------------------------|--------------------|-------------------------------|
|       |   |       | Pasivos en circulación según las Cuentas Financieras de la Economía Española | Ajustes por pasivos no incluidos en la deuda PDE, por valoración y otros (a) |  |      |       |                                  |     |      |        |           |                         | Deuda según el PDE |                               |
|       |   |       |  | Total  | Deuda PDE de Administraciones Públicas en poder de otras Administraciones Públicas |      |       | Otras cuentas pendientes de pago |     |      |        |           |                         |                    | Ajustes de valoración y otros |
|       |   |       |  |  | 4=5+6  | 5    | 6     | 7=8+9                            | 8   | 9    |        |           |                         |                    |                               |
|       |   |       | 3=4+7+10   | 4=5+6  | 5  | 6    | 7=8+9 | 8                                | 9   | 10   | 11=2-3 | 12        |                         |                    |                               |
| 01    | -0,5  | 65,1  | 11,1   | 2,7  | -  | 2,7  | 5,3   | 1,5                              | 3,8 | 3,0  | 54,0   | 700 993   |                         |                    |                               |
| 02    | -0,3  | 64,2  | 13,0   | 3,2  | -  | 3,2  | 5,8   | 1,4                              | 4,4 | 4,0  | 51,2   | 749 552   |                         |                    |                               |
| 03    | -0,4  | 60,0  | 12,3   | 3,5  | -  | 3,5  | 5,6   | 1,5                              | 4,1 | 3,2  | 47,7   | 802 266   |                         |                    |                               |
| 04    | -0,1  | 58,9  | 13,5   | 4,3  | -  | 4,3  | 5,3   | 1,3                              | 4,0 | 3,9  | 45,4   | 859 437   |                         |                    |                               |
| 05    | 1,2   | 56,4  | 14,0   | 4,3  | -  | 4,3  | 5,8   | 1,4                              | 4,4 | 3,9  | 42,4   | 927 357   |                         |                    |                               |
| 06    | 2,1   | 51,4  | 12,4   | 3,9  | -  | 3,9  | 6,4   | 1,3                              | 5,1 | 2,1  | 39,1   | 1 003 823 |                         |                    |                               |
| 07    | 1,9   | 47,7  | 11,9   | 4,0  | -  | 4,0  | 6,9   | 1,3                              | 5,6 | 1,0  | 35,8   | 1 075 539 |                         |                    |                               |
| 08    | -4,6  | 53,9  | 14,2   | 4,7  | -  | 4,7  | 7,2   | 1,3                              | 5,9 | 2,3  | 39,7   | 1 109 541 |                         |                    |                               |
| 09    | -11,3   | 70,4  | 17,2   | 5,9  | -  | 5,9  | 8,2   | 1,3                              | 6,9 | 3,0  | 53,3   | 1 069 323 |                         |                    |                               |
| 10    | -9,5  | 77,0  | 16,5   | 7,4  | 0,0  | 7,4  | 9,6   | 2,1                              | 7,5 | -0,5 | 60,5   | 1 072 709 |                         |                    |                               |
| 11    | -9,7  | 90,3  | 20,4   | 7,6  | 0,0  | 7,6  | 12,7  | 4,1                              | 8,6 | 0,2  | 69,9   | 1 063 763 |                         |                    |                               |
| 12    | -10,7   | 115,6 | 29,3   | 18,1   | 6,3  | 11,8 | 10,5  | 3,9                              | 6,7 | 0,7  | 86,3   | 1 031 099 |                         |                    |                               |
| 13    | -7,0  | 133,4 | 37,6   | 22,7   | 8,8  | 13,9 | 9,9   | 3,7                              | 6,3 | 5,0  | 95,8   | 1 020 348 |                         |                    |                               |
| 14    | -5,9  | 147,6 | 46,9   | 23,7   | 8,6  | 15,1 | 9,8   | 3,5                              | 6,3 | 13,4 | 100,7  | 1 032 158 |                         |                    |                               |
| 15    | -5,2  | 140,6 | 41,3   | 19,5   | 2,4  | 17,1 | 9,5   | 3,5                              | 5,9 | 12,3 | 99,3   | 1 077 590 |                         |                    |                               |
| 16    | -4,3  | 139,8 | 40,6   | 19,0   | 1,9  | 17,1 | 8,5   | 3,2                              | 5,4 | 13,1 | 99,2   | 1 113 840 |                         |                    |                               |
| 17    | -3,0  | 138,8 | 40,2   | 19,8   | 1,6  | 18,2 | 8,7   | 3,0                              | 5,7 | 11,8 | 98,6   | 1 161 867 |                         |                    |                               |
| 18    | -2,5  | 138,3 | 40,8   | 21,0   | 1,5  | 19,5 | 8,9   | 2,6                              | 6,3 | 10,9 | 97,4   | 1 204 241 |                         |                    |                               |
| 19    | P -2,9  | 141,5 | 46,0   | 21,5   | 1,8  | 19,7 | 8,9   | 2,3                              | 6,5 | 15,5 | 95,5   | 1 244 772 |                         |                    |                               |
| 19 IV | P -1,5  | 141,5 | 46,0   | 21,5   | 1,8  | 19,7 | 8,9   | 2,3                              | 6,5 | 15,5 | 95,5   | 1 244 772 |                         |                    |                               |
| 20 I  | P -0,9  | 142,8 | 43,7   | 21,5   | 1,6  | 19,9 | 8,2   | 2,4                              | 5,8 | 14,1 | 99,0   | 1 236 766 |                         |                    |                               |
| II    | P -5,4  | 161,2 | 51,0   | 24,5   | 1,6  | 22,8 | 10,0  | 2,5                              | 7,4 | 16,5 | 110,2  | 1 171 847 |                         |                    |                               |
| III   | A -0,3  | 166,1 | 52,0   | 25,2   | 1,7  | 23,5 | 8,7   | 2,6                              | 6,1 | 18,2 | 114,1  | 1 146 658 |                         |                    |                               |

Véanse notas al final del capítulo.

11. ADMINISTRACIONES PÚBLICAS

11.3 Capacidad (+) o necesidad (-) de financiación (a).  
Por subsectores

Capacidad (+) o necesidad (-) de financiación: INE e IGAE. PIB pm: INE.

Millones de euros y porcentajes

|       | Importes |                        |                       |                       |                                      | Porcentajes del PIB pm |                        |                       |                       |                                      | Pro memoria: PIB pm (b) |         |
|-------|----------|------------------------|-----------------------|-----------------------|--------------------------------------|------------------------|------------------------|-----------------------|-----------------------|--------------------------------------|-------------------------|---------|
|       | Total    | Administración Central | Comunidades Autónomas | Corporaciones Locales | Administraciones de Seguridad Social | Total                  | Administración Central | Comunidades Autónomas | Corporaciones Locales | Administraciones de Seguridad Social |                         |         |
|       | 1=2a5    | 2                      | 3                     | 4                     | 5                                    | 6=7a10                 | 7                      | 8                     | 9                     | 10                                   | 11                      |         |
| 00    | -7 520   | -7 867                 | -3 226                | 584                   | 2 989                                | -1,2                   | -1,2                   | -0,5                  | 0,1                   | 0,5                                  | 647 851                 |         |
| 01    | -3 189   | -4 353                 | -4 345                | -256                  | 5 765                                | -0,5                   | -0,6                   | -0,6                  | -0,0                  | 0,8                                  | 700 993                 |         |
| 02    | -2 374   | -3 874                 | -3 668                | -860                  | 6 028                                | -0,3                   | -0,5                   | -0,5                  | -0,1                  | 0,8                                  | 749 552                 |         |
| 03    | -3 009   | -5 227                 | -3 843                | -1 903                | 7 964                                | -0,4                   | -0,7                   | -0,5                  | -0,2                  | 1,0                                  | 802 266                 |         |
| 04    | -941     | -8 941                 | -702                  | 112                   | 8 590                                | -0,1                   | -1,0                   | -0,1                  | 0,0                   | 1,0                                  | 859 437                 |         |
| 05    | 11 421   | 4 648                  | -2 754                | -548                  | 10 075                               | 1,2                    | 0,5                    | -0,3                  | -0,1                  | 1,1                                  | 927 357                 |         |
| 06    | 21 322   | 8 116                  | -649                  | 759                   | 13 096                               | 2,1                    | 0,8                    | -0,1                  | 0,1                   | 1,3                                  | 1 003 823               |         |
| 07    | 20 287   | 13 262                 | -3 479                | -3 338                | 13 842                               | 1,9                    | 1,2                    | -0,3                  | -0,3                  | 1,3                                  | 1 075 539               |         |
| 08    | -50 731  | -33 616                | -19 159               | -5 375                | 7 419                                | -4,6                   | -3,0                   | -1,7                  | -0,5                  | 0,7                                  | 1 109 541               |         |
| 09    | -120 576 | -100 391               | -21 904               | -5 910                | 7 629                                | -11,3                  | -9,4                   | -2,0                  | -0,6                  | 0,7                                  | 1 069 323               |         |
| 10    | -102 193 | -52 075                | -40 398               | -7 051                | -2 669                               | -9,5                   | -4,9                   | -3,8                  | -0,7                  | -0,2                                 | 1 072 709               |         |
| 11    | -103 606 | -38 997                | -54 861               | -8 506                | -1 242                               | -9,7                   | -3,7                   | -5,2                  | -0,8                  | -0,1                                 | 1 063 763               |         |
| 12    | -110 696 | -83 415                | -20 573               | 3 307                 | -10 015                              | -10,7                  | -8,1                   | -2,0                  | 0,3                   | -1,0                                 | 1 031 099               |         |
| 13    | -71 791  | -49 755                | -16 376               | 5 689                 | -11 349                              | -7,0                   | -4,9                   | -1,6                  | 0,6                   | -1,1                                 | 1 020 348               |         |
| 14    | -61 056  | -37 205                | -18 696               | 5 452                 | -10 607                              | -5,9                   | -3,6                   | -1,8                  | 0,5                   | -1,0                                 | 1 032 158               |         |
| 15    | -55 786  | -28 717                | -18 861               | 4 645                 | -12 853                              | -5,2                   | -2,7                   | -1,8                  | 0,4                   | -1,2                                 | 1 077 590               |         |
| 16    | -47 953  | -28 047                | -9 491                | 6 986                 | -17 401                              | -4,3                   | -2,5                   | -0,9                  | 0,6                   | -1,6                                 | 1 113 840               |         |
| 17    | -35 138  | -21 066                | -4 165                | 6 868                 | -16 775                              | -3,0                   | -1,8                   | -0,4                  | 0,6                   | -1,4                                 | 1 161 867               |         |
| 18    | -29 900  | -15 786                | -3 287                | 6 483                 | -17 310                              | -2,5                   | -1,3                   | -0,3                  | 0,5                   | -1,4                                 | 1 204 241               |         |
| 19    | -35 637  | -16 421                | -7 105                | 3 748                 | -15 859                              | -2,9                   | -1,3                   | -0,6                  | 0,3                   | -1,3                                 | 1 244 772               |         |
| 19 /V | P        | -18 181                | -6 711                | -3 492                | 1 540                                | -9 518                 | -1,5                   | -0,5                  | -0,3                  | 0,1                                  | -0,8                    | 324 901 |
| 20 /  | P        | -10 329                | -6 453                | -2 414                | -671                                 | -791                   | -0,9                   | -0,6                  | -0,2                  | -0,1                                 | -0,1                    | 290 523 |
| II    | P        | -61 733                | -42 454               | -5 002                | -2 246                               | -12 031                | -5,4                   | -3,7                  | -0,4                  | -0,2                                 | -1,0                    | 250 776 |
| III   | A        | -2 897                 | -8 220                | 10 013                | 3 361                                | -8 051                 | -0,3                   | -0,7                  | 0,9                   | 0,3                                  | -0,7                    | 280 458 |

Véanse notas al final del capítulo.

11. ADMINISTRACIONES PÚBLICAS

11.4 Pasivos en circulación y deuda según el Protocolo de Déficit Excesivo (PDE). Importes

Millones de euros

|       | Pasivos en circulación (Cuentas Financieras de la Economía Española) |                        |                       |                       |                                      | Ajustes por pasivos no incluidos en la deuda PDE, por valoración y otros (a) |                       |                       |                                      | Consolidación entre distintos subsectores de Administraciones Públicas | Deuda según el PDE           |                        |                       |                       |                                      |        |
|-------|--|------------------------|-----------------------|-----------------------|--------------------------------------|--|-----------------------|-----------------------|--------------------------------------|--|------------------------------|------------------------|-----------------------|-----------------------|--------------------------------------|--------|
|       | Total  | Administración Central | Comunidades Autónomas | Corporaciones Locales | Administraciones de Seguridad Social | Administración Central   | Comunidades Autónomas | Corporaciones Locales | Administraciones de Seguridad Social |  | Total                        | Administración Central | Comunidades Autónomas | Corporaciones Locales | Administraciones de Seguridad Social |        |
|       | 1=2a5  | 2                      | 3                     | 4                     | 5                                    | 6  | 7                     | 8                     | 9                                    | 10   | 11=1-(6a10)<br>11=(12a15)-10 | 12=2-6                 | 13=3-7                | 14=4-8                | 15=5-9                               |        |
| 00    | 453 047  | 344 627                | 48 058                | 28 554                | 31 809                               | 29 813   | 8 583                 | 8 761                 | 12 977                               | 18 355   | 374 557                      | 314 814                | 39 474                | 19 793                | 18 832                               |        |
| 01    | 456 605  | 345 196                | 51 143                | 29 196                | 31 070                               | 29 706   | 7 436                 | 9 026                 | 12 365                               | 19 187   | 378 883                      | 315 490                | 43 706                | 20 170                | 18 704                               |        |
| 02    | 481 484  | 361 242                | 57 141                | 31 397                | 31 704                               | 39 667   | 10 670                | 9 875                 | 13 127                               | 23 999   | 384 145                      | 321 575                | 46 471                | 21 522                | 18 577                               |        |
| 03    | 481 415  | 356 651                | 61 782                | 33 147                | 29 835                               | 36 148   | 12 754                | 10 233                | 11 385                               | 28 120   | 382 775                      | 320 503                | 49 028                | 22 914                | 18 450                               |        |
| 04    | 505 996  | 375 476                | 66 172                | 34 965                | 29 384                               | 43 537   | 14 118                | 10 811                | 11 061                               | 36 581   | 389 888                      | 331 939                | 52 054                | 24 153                | 18 323                               |        |
| 05    | 523 019  | 379 894                | 74 965                | 39 125                | 29 035                               | 48 097   | 17 085                | 13 591                | 10 789                               | 39 978   | 393 479                      | 331 797                | 57 880                | 25 535                | 18 246                               |        |
| 06    | 516 307  | 365 218                | 80 722                | 42 499                | 27 868                               | 38 849   | 21 597                | 14 965                | 9 699                                | 39 066   | 392 132                      | 326 369                | 59 126                | 27 534                | 18 169                               |        |
| 07    | 513 038  | 350 143                | 87 184                | 46 318                | 29 393                               | 31 274   | 25 224                | 16 933                | 12 225                               | 42 720   | 384 662                      | 318 869                | 61 960                | 29 385                | 17 169                               |        |
| 08    | 598 099  | 417 541                | 102 136               | 50 768                | 27 654                               | 48 681   | 27 639                | 18 993                | 10 486                               | 51 679   | 440 621                      | 368 860                | 74 497                | 31 775                | 17 169                               |        |
| 09    | 753 044  | 548 077                | 122 093               | 55 075                | 27 799                               | 60 407   | 28 823                | 20 374                | 10 631                               | 63 274   | 569 535                      | 487 670                | 93 270                | 34 700                | 17 169                               |        |
| 10    | 826 285  | 580 775                | 156 791               | 59 780                | 28 939                               | 29 589   | 32 551                | 24 328                | 11 771                               | 78 894   | 649 153                      | 551 186                | 124 239               | 35 453                | 17 169                               |        |
| 11    | 960 577  | 663 690                | 204 084               | 64 890                | 27 913                               | 39 898   | 58 205                | 28 070                | 10 745                               | 80 615   | 743 043                      | 623 792                | 145 879               | 36 819                | 17 169                               |        |
| 12    | 1 191 959  | 874 254                | 226 013               | 62 771                | 28 921                               | 113 092  | 36 830                | 18 768                | 11 733                               | 121 627  | 889 909                      | 761 163                | 189 183               | 44 003                | 17 188                               |        |
| 13    | 1 360 768  | 1 022 819              | 250 086               | 59 475                | 28 388                               | 173 374  | 39 566                | 17 365                | 11 201                               | 141 949  | 977 312                      | 849 445                | 210 520               | 42 109                | 17 187                               |        |
| 14    | 1 523 419  | 1 163 466              | 275 265               | 56 107                | 28 582                               | 262 072  | 37 324                | 17 778                | 11 394                               | 155 463  | 1 039 388                    | 901 393                | 237 941               | 38 329                | 17 188                               |        |
| 15    | 1 515 568  | 1 134 687              | 296 000               | 53 222                | 31 659                               | 195 403  | 32 741                | 18 113                | 14 471                               | 184 761  | 1 070 079                    | 939 284                | 263 259               | 35 109                | 17 188                               |        |
| 16    | 1 556 789  | 1 168 776              | 306 503               | 50 170                | 31 342                               | 200 411  | 29 507                | 17 973                | 14 169                               | 190 175  | 1 104 554                    | 968 364                | 276 995               | 32 197                | 17 173                               |        |
| 17    | 1 612 425  | 1 207 128              | 314 676               | 47 940                | 42 682                               | 195 672  | 26 558                | 18 905                | 15 289                               | 210 904  | 1 145 097                    | 1 011 456              | 288 118               | 29 034                | 27 393                               |        |
| 18 /V | 1 664 904  | 1 242 590              | 319 329               | 45 086                | 57 899                               | 195 339  | 25 933                | 19 306                | 16 705                               | 234 271  | 1 173 350                    | 1 047 251              | 293 396               | 25 780                | 41 194                               |        |
| 19 /  | P  | 1 710 030              | 1 284 586             | 319 505               | 45 813                               | 60 126   | 218 556               | 22 579                | 19 843                               | 17 058   | 235 327                      | 1 196 668              | 1 066 029             | 296 926               | 25 971                               | 43 068 |
| II    | P  | 1 777 933              | 1 329 785             | 324 884               | 47 143                               | 76 121   | 257 770               | 24 251                | 20 909                               | 27 428   | 240 141                      | 1 207 433              | 1 072 015             | 300 633               | 26 233                               | 48 693 |
| III   | P  | 1 789 843              | 1 351 457             | 322 032               | 46 394                               | 69 960   | 281 173               | 23 954                | 21 150                               | 17 515   | 242 230                      | 1 203 821              | 1 070 283             | 298 078               | 25 244                               | 52 445 |
| IV    | P  | 1 760 938              | 1 323 420             | 322 439               | 42 263                               | 72 816   | 262 181               | 27 359                | 19 032                               | 17 792   | 245 715                      | 1 188 859              | 1 061 240             | 295 080               | 23 231                               | 55 024 |
| 20 /  | P  | 1 765 534              | 1 328 253             | 321 392               | 42 516                               | 73 372   | 233 305               | 23 113                | 19 644                               | 18 348   | 246 554                      | 1 224 569              | 1 094 947             | 298 279               | 22 872                               | 55 025 |
| II    | P  | 1 888 624              | 1 418 758             | 328 662               | 45 017                               | 96 188   | 259 547               | 22 972                | 20 046                               | 27 333   | 267 664                      | 1 291 062              | 1 159 211             | 305 689               | 24 971                               | 68 855 |
| III   | A  | 1 904 564              | 1 441 979             | 325 638               | 44 213                               | 92 734   | 264 258               | 23 916                | 20 469                               | 17 879   | 269 956                      | 1 308 085              | 1 177 721             | 301 722               | 23 744                               | 74 855 |

Véanse notas al final del capítulo.

### 11. ADMINISTRACIONES PÚBLICAS

### 11.5 Pasivos en circulación y deuda según el Protocolo de Déficit Excesivo (PDE). Porcentajes del PIB pm

Porcentajes

|               | Pasivos en circulación (Cuentas Financieras de la Economía Española) |                        |                       |                       |                                      | Ajustes por pasivos no incluidos en la deuda PDE, por valoración y otros (a) |                       |                       |                                      | Consolidación entre distintos subsectores de Administraciones Públicas | Deuda según el PDE           |                        |                       |                       |                                      | Pro memoria: PIB pm (millones de euros) (b) |
|---------------|--|------------------------|-----------------------|-----------------------|--------------------------------------|--|-----------------------|-----------------------|--------------------------------------|--|------------------------------|------------------------|-----------------------|-----------------------|--------------------------------------|---|
|               | Total  | Administración Central | Comunidades Autónomas | Corporaciones Locales | Administraciones de Seguridad Social | Administración Central   | Comunidades Autónomas | Corporaciones Locales | Administraciones de Seguridad Social |  | Total                        | Administración Central | Comunidades Autónomas | Corporaciones Locales | Administraciones de Seguridad Social |   |
|               | 1=2a5  | 2                      | 3                     | 4                     | 5                                    | 6  | 7                     | 8                     | 9                                    | 10   | 11=1-(6a10)<br>11=(12a15)-10 | 12=2-6                 | 13=3-7                | 14=4-8                | 15=5-9                               | 16  |
| <b>00</b>     | 69,9   | 53,2                   | 7,4                   | 4,4                   | 4,9                                  | 4,6  | 1,3                   | 1,4                   | 2,0                                  | 2,8  | 57,8                         | 48,6                   | 6,1                   | 3,1                   | 2,9                                  | 647 851                                     |
| <b>01</b>     | 65,1   | 49,2                   | 7,3                   | 4,2                   | 4,4                                  | 4,2  | 1,1                   | 1,3                   | 1,8                                  | 2,7  | 54,0                         | 45,0                   | 6,2                   | 2,9                   | 2,7                                  | 700 993                                     |
| <b>02</b>     | 64,2   | 48,2                   | 7,6                   | 4,2                   | 4,2                                  | 5,3  | 1,4                   | 1,3                   | 1,8                                  | 3,2  | 51,2                         | 42,9                   | 6,2                   | 2,9                   | 2,5                                  | 749 552                                     |
| <b>03</b>     | 60,0   | 44,5                   | 7,7                   | 4,1                   | 3,7                                  | 4,5  | 1,6                   | 1,3                   | 1,4                                  | 3,5  | 47,7                         | 39,9                   | 6,1                   | 2,9                   | 2,3                                  | 802 266                                     |
| <b>04</b>     | 58,9   | 43,7                   | 7,7                   | 4,1                   | 3,4                                  | 5,1  | 1,6                   | 1,3                   | 1,3                                  | 4,3  | 45,4                         | 38,6                   | 6,1                   | 2,8                   | 2,1                                  | 859 437                                     |
| <b>05</b>     | 56,4   | 41,0                   | 8,1                   | 4,2                   | 3,1                                  | 5,2  | 1,8                   | 1,5                   | 1,2                                  | 4,3  | 42,4                         | 35,8                   | 6,2                   | 2,8                   | 2,0                                  | 927 357                                     |
| <b>06</b>     | 51,4   | 36,4                   | 8,0                   | 4,2                   | 2,8                                  | 3,9  | 2,2                   | 1,5                   | 1,0                                  | 3,9  | 39,1                         | 32,5                   | 5,9                   | 2,7                   | 1,8                                  | 1 003 823                                   |
| <b>07</b>     | 47,7   | 32,6                   | 8,1                   | 4,3                   | 2,7                                  | 2,9  | 2,3                   | 1,6                   | 1,1                                  | 4,0  | 35,8                         | 29,6                   | 5,8                   | 2,7                   | 1,6                                  | 1 075 539                                   |
| <b>08</b>     | 53,9   | 37,6                   | 9,2                   | 4,6                   | 2,5                                  | 4,4  | 2,5                   | 1,7                   | 0,9                                  | 4,7  | 39,7                         | 33,2                   | 6,7                   | 2,9                   | 1,5                                  | 1 109 541                                   |
| <b>09</b>     | 70,4   | 51,3                   | 11,4                  | 5,2                   | 2,6                                  | 5,6  | 2,7                   | 1,9                   | 1,0                                  | 5,9  | 53,3                         | 45,6                   | 8,7                   | 3,2                   | 1,6                                  | 1 069 323                                   |
| <b>10</b>     | 77,0   | 54,1                   | 14,6                  | 5,6                   | 2,7                                  | 2,8  | 3,0                   | 2,3                   | 1,1                                  | 7,4  | 60,5                         | 51,4                   | 11,6                  | 3,3                   | 1,6                                  | 1 072 709                                   |
| <b>11</b>     | 90,3   | 62,4                   | 19,2                  | 6,1                   | 2,6                                  | 3,8  | 5,5                   | 2,6                   | 1,0                                  | 7,6  | 69,9                         | 58,6                   | 13,7                  | 3,5                   | 1,6                                  | 1 063 763                                   |
| <b>12</b>     | 115,6  | 84,8                   | 21,9                  | 6,1                   | 2,8                                  | 11,0   | 3,6                   | 1,8                   | 1,1                                  | 11,8   | 86,3                         | 73,8                   | 18,3                  | 4,3                   | 1,7                                  | 1 031 099                                   |
| <b>13</b>     | 133,4  | 100,2                  | 24,5                  | 5,8                   | 2,8                                  | 17,0   | 3,9                   | 1,7                   | 1,1                                  | 13,9   | 95,8                         | 83,3                   | 20,6                  | 4,1                   | 1,7                                  | 1 020 348                                   |
| <b>14</b>     | 147,6  | 112,7                  | 26,7                  | 5,4                   | 2,8                                  | 25,4   | 3,6                   | 1,7                   | 1,1                                  | 15,1   | 100,7                        | 87,3                   | 23,1                  | 3,7                   | 1,7                                  | 1 032 158                                   |
| <b>15</b>     | 140,6  | 105,3                  | 27,5                  | 4,9                   | 2,9                                  | 18,1   | 3,0                   | 1,7                   | 1,3                                  | 17,1   | 99,3                         | 87,2                   | 24,4                  | 3,3                   | 1,6                                  | 1 077 590                                   |
| <b>16</b>     | 139,8  | 104,9                  | 27,5                  | 4,5                   | 2,8                                  | 18,0   | 2,6                   | 1,6                   | 1,3                                  | 17,1   | 99,2                         | 86,9                   | 24,9                  | 2,9                   | 1,5                                  | 1 113 840                                   |
| <b>17</b>     | 138,8  | 103,9                  | 27,1                  | 4,1                   | 3,7                                  | 16,8   | 2,3                   | 1,6                   | 1,3                                  | 18,2   | 98,6                         | 87,1                   | 24,8                  | 2,5                   | 2,4                                  | 1 161 867                                   |
| <b>18 IV</b>  | 138,3  | 103,2                  | 26,5                  | 3,7                   | 4,8                                  | 16,2   | 2,2                   | 1,6                   | 1,4                                  | 19,5   | 97,4                         | 87,0                   | 24,4                  | 2,1                   | 3,4                                  | 1 204 241                                   |
| <b>19 I</b>   | P 140,6  | 105,6                  | 26,3                  | 3,8                   | 4,9                                  | 18,0   | 1,9                   | 1,6                   | 1,4                                  | 19,4   | 98,4                         | 87,7                   | 24,4                  | 2,1                   | 3,5                                  | 1 215 964                                   |
| <b>19 II</b>  | P 145,0  | 108,4                  | 26,5                  | 3,8                   | 6,2                                  | 21,0   | 2,0                   | 1,7                   | 2,2                                  | 19,6   | 98,4                         | 87,4                   | 24,5                  | 2,1                   | 4,0                                  | 1 226 576                                   |
| <b>19 III</b> | P 144,9  | 109,4                  | 26,1                  | 3,8                   | 5,7                                  | 22,8   | 1,9                   | 1,7                   | 1,4                                  | 19,6   | 97,5                         | 86,7                   | 24,1                  | 2,0                   | 4,2                                  | 1 235 092                                   |
| <b>19 IV</b>  | P 141,5  | 106,3                  | 25,9                  | 3,4                   | 5,8                                  | 21,1   | 2,2                   | 1,5                   | 1,4                                  | 19,7   | 95,5                         | 85,3                   | 23,7                  | 1,9                   | 4,4                                  | 1 244 772                                   |
| <b>20 I</b>   | P 142,8  | 107,4                  | 26,0                  | 3,4                   | 5,9                                  | 18,9   | 1,9                   | 1,6                   | 1,5                                  | 19,9   | 99,0                         | 88,5                   | 24,1                  | 1,8                   | 4,4                                  | 1 236 766                                   |
| <b>20 II</b>  | P 161,2  | 121,1                  | 28,0                  | 3,8                   | 8,2                                  | 22,1   | 2,0                   | 1,7                   | 2,3                                  | 22,8   | 110,2                        | 98,9                   | 26,1                  | 2,1                   | 5,9                                  | 1 171 847                                   |
| <b>20 III</b> | A 166,1  | 125,8                  | 28,4                  | 3,9                   | 8,1                                  | 23,0   | 2,1                   | 1,8                   | 1,6                                  | 23,5   | 114,1                        | 102,7                  | 26,3                  | 2,1                   | 6,5                                  | 1 146 658                                   |

Véanse notas al final del capítulo.

### 11. ADMINISTRACIONES PÚBLICAS

### 11.6 Deuda según el Protocolo de Déficit Excesivo (PDE) y activos financieros frente a Administraciones Públicas. Importes

Millones de euros

|               | Deuda según el PDE de Administraciones Públicas (consolidada) (a) | Administración Central |  |  | Comunidades Autónomas |  |  | Corporaciones Locales |  |  | Administraciones de Seguridad Social |  |  |
|---------------|---|------------------------|--|--|-----------------------|--|--|-----------------------|--|--|--------------------------------------|--|--|
|               |   | Deuda según el PDE     | Activos financieros frente a AAPP (FLA,FFPP y Préstamo a Administraciones de Seguridad Social) (b) | Deuda neta de activos financieros frente a Administraciones Públicas | Deuda según el PDE    | Activos financieros frente a Administraciones Públicas | Deuda neta de activos financieros frente a Administraciones Públicas | Deuda según el PDE    | Activos financieros frente a Administraciones Públicas | Deuda neta de activos financieros frente a Administraciones Públicas | Deuda según el PDE                   | Activos financieros frente a AAPP (Fondo de Reserva de la Seguridad Social y resto)(c) | Deuda neta de activos financieros frente a Administraciones Públicas |
|               | 10+13<br>1=4+7+   | 2                      | 3  | 4=2-3  | 5                     | 6  | 7=5-6  | 8                     | 9  | 10=8-9   | 11                                   | 12   | 13=11-12   |
| <b>00</b>     | 374 557   | 314 814                | 17 169   | 297 645  | 39 474                | -  | 39 474   | 19 793                | -  | 19 793   | 18 832                               | 1 187  | 17 645   |
| <b>01</b>     | 378 883   | 315 490                | 17 169   | 298 321  | 43 706                | -  | 43 706   | 20 170                | -  | 20 170   | 18 704                               | 2 018  | 16 686   |
| <b>02</b>     | 384 145   | 321 575                | 17 169   | 304 406  | 46 471                | -  | 46 471   | 21 522                | -  | 21 522   | 18 577                               | 6 831  | 11 747   |
| <b>03</b>     | 382 775   | 320 503                | 17 169   | 303 335  | 49 028                | -  | 49 028   | 22 914                | -  | 22 914   | 18 450                               | 10 952   | 7 498  |
| <b>04</b>     | 389 888   | 331 939                | 17 169   | 314 771  | 52 054                | -  | 52 054   | 24 153                | -  | 24 153   | 18 323                               | 19 412   | -1 089   |
| <b>05</b>     | 393 479   | 331 797                | 17 169   | 314 628  | 57 880                | -  | 57 880   | 25 535                | -  | 25 535   | 18 246                               | 22 810   | -4 564   |
| <b>06</b>     | 392 132   | 326 369                | 17 169   | 309 200  | 59 126                | -  | 59 126   | 27 534                | -  | 27 534   | 18 169                               | 21 897   | -3 728   |
| <b>07</b>     | 384 662   | 318 869                | 17 169   | 301 701  | 61 960                | -  | 61 960   | 29 385                | -  | 29 385   | 17 169                               | 25 551   | -8 383   |
| <b>08</b>     | 440 621   | 368 860                | 17 169   | 351 691  | 74 497                | -  | 74 497   | 31 775                | -  | 31 775   | 17 169                               | 34 511   | -17 342  |
| <b>09</b>     | 569 535   | 487 670                | 17 169   | 470 501  | 93 270                | -  | 93 270   | 34 700                | -  | 34 700   | 17 169                               | 46 105   | -28 937  |
| <b>10</b>     | 649 153   | 551 186                | 17 724   | 533 462  | 124 239               | -  | 124 239  | 35 453                | -  | 35 453   | 17 169                               | 61 170   | -44 001  |
| <b>11</b>     | 743 043   | 623 792                | 18 003   | 605 789  | 145 879               | -  | 145 879  | 36 819                | -  | 36 819   | 17 169                               | 62 613   | -45 444  |
| <b>12</b>     | 889 909   | 761 163                | 61 833   | 699 329  | 189 183               | -  | 189 183  | 44 003                | -  | 44 003   | 17 188                               | 59 794   | -42 606  |
| <b>13</b>     | 977 312   | 849 445                | 90 557   | 758 887  | 210 520               | -  | 210 520  | 42 109                | -  | 42 109   | 17 187                               | 51 392   | -34 205  |
| <b>14</b>     | 1 039 388   | 901 393                | 114 599  | 786 794  | 237 941               | -  | 237 941  | 38 329                | -  | 38 329   | 17 188                               | 40 864   | -23 676  |
| <b>15</b>     | 1 070 079   | 939 284                | 151 445  | 787 839  | 263 259               | 74   | 263 185  | 35 109                | 3  | 35 106   | 17 188                               | 33 239   | -16 051  |
| <b>16</b>     | 1 104 554   | 968 364                | 174 159  | 794 205  | 276 995               | 6  | 276 989  | 32 197                | 5  | 32 191   | 17 173                               | 16 004   | 1 169  |
| <b>17</b>     | 1 145 097   | 1 011 456              | 201 706  | 809 750  | 288 118               | 6  | 288 112  | 29 034                | 1  | 29 033   | 27 393                               | 9 191  | 18 202   |
| <b>18</b>     | 1 173 350   | 1 047 251              | 228 137  | 819 114  | 293 396               | 5  | 293 391  | 25 780                | 1  | 25 779   | 41 194                               | 6 127  | 35 067   |
| <b>19 II</b>  | P 1 207 433   | 1 072 015              | 235 104  | 836 911  | 300 633               | 5  | 300 628  | 26 233                | 1  | 26 232   | 48 693                               | 5 031  | 43 662   |
| <b>19 III</b> | P 1 203 821   | 1 070 283              | 240 223  | 830 060  | 298 078               | 5  | 298 072  | 25 244                | 1  | 25 244   | 52 445                               | 2 001  | 50 444   |
| <b>19 IV</b>  | P 1 188 859   | 1 061 240              | 242 695  | 818 545  | 295 080               | 5  | 295 074  | 23 231                | 1  | 23 231   | 55 024                               | 3 014  | 52 010   |
| <b>20 I</b>   | P 1 224 569   | 1 094 947              | 243 579  | 851 369  | 298 279               | 5  | 298 273  | 22 872                | 1  | 22 872   | 55 025                               | 2 969  | 52 056   |
| <b>20 II</b>  | P 1 291 062   | 1 159 211              | 264 676  | 894 535  | 305 689               | 5  | 305 684  | 24 971                | 1  | 24 971   | 68 855                               | 2 983  | 65 872   |
| <b>20 III</b> | A 1 308 085   | 1 177 721              | 267 581  | 910 140  | 301 722               | 5  | 301 717  | 23 744                | 1  | 23 743   | 74 855                               | 2 369  | 72 485   |

Véanse notas al final del capítulo.

11. ADMINISTRACIONES PÚBLICAS

11.7 Deuda según el Protocolo de Déficit Excesivo (PDE) y activos financieros frente a Administraciones Públicas. Porcentajes del PIB pm

Porcentajes

|       | Deuda según el PDE de Administraciones Públicas (consolidada) (a) | Administración Central |  |  | Comunidades Autónomas |  |  | Corporaciones Locales |  |  | Administraciones de Seguridad Social |  |  |                 |
|-------|---|------------------------|--|--|-----------------------|--|--|-----------------------|--|--|--------------------------------------|--|--|-----------------|
|       |   | Deuda según el PDE     | Activos financieros frente a Administraciones Públicas (FLA, FFPP y Prestamo a Administraciones de Seguridad Social) (b) | Deuda neta de activos financieros frente a Administraciones Públicas | Deuda según el PDE    | Activos financieros frente a Administraciones Públicas | Deuda neta de activos financieros frente a Administraciones Públicas | Deuda según el PDE    | Activos financieros frente a Administraciones Públicas | Deuda neta de activos financieros frente a Administraciones Públicas | Deuda según el PDE                   | Activos financieros frente a Administraciones Públicas (Fondo de Reserva de la Seguridad Social y resto) (c) | Deuda neta de activos financieros frente a Administraciones Públicas |                 |
|       |   |                        |  |  |                       |  |  |                       |  |  |                                      |  |  | 10+13<br>1=4+7+ |
| 00    | 57,8  | 48,6                   | 2,7  | 45,9   | 6,1                   | -  | 6,1  | 3,1                   | -  | 3,1  | 2,9                                  | 0,2  | 2,7  |                 |
| 01    | 54,0  | 45,0                   | 2,4  | 42,6   | 6,2                   | -  | 6,2  | 2,9                   | -  | 2,9  | 2,7                                  | 0,3  | 2,4  |                 |
| 02    | 51,2  | 42,9                   | 2,3  | 40,6   | 6,2                   | -  | 6,2  | 2,9                   | -  | 2,9  | 2,5                                  | 0,9  | 1,6  |                 |
| 03    | 47,7  | 39,9                   | 2,1  | 37,8   | 6,1                   | -  | 6,1  | 2,9                   | -  | 2,9  | 2,3                                  | 1,4  | 0,9  |                 |
| 04    | 45,4  | 38,6                   | 2,0  | 36,6   | 6,1                   | -  | 6,1  | 2,8                   | -  | 2,8  | 2,1                                  | 2,3  | -0,1   |                 |
| 05    | 42,4  | 35,8                   | 1,9  | 33,9   | 6,2                   | -  | 6,2  | 2,8                   | -  | 2,8  | 2,0                                  | 2,5  | -0,5   |                 |
| 06    | 39,1  | 32,5                   | 1,7  | 30,8   | 5,9                   | -  | 5,9  | 2,7                   | -  | 2,7  | 1,8                                  | 2,2  | -0,4   |                 |
| 07    | 35,8  | 29,6                   | 1,6  | 28,1   | 5,8                   | -  | 5,8  | 2,7                   | -  | 2,7  | 1,6                                  | 2,4  | -0,8   |                 |
| 08    | 39,7  | 33,2                   | 1,5  | 31,7   | 6,7                   | -  | 6,7  | 2,9                   | -  | 2,9  | 1,5                                  | 3,1  | -1,6   |                 |
| 09    | 53,3  | 45,6                   | 1,6  | 44,0   | 8,7                   | -  | 8,7  | 3,2                   | -  | 3,2  | 1,6                                  | 4,3  | -2,7   |                 |
| 10    | 60,5  | 51,4                   | 1,7  | 49,7   | 11,6                  | -  | 11,6   | 3,3                   | -  | 3,3  | 1,6                                  | 5,7  | -4,1   |                 |
| 11    | 69,9  | 58,6                   | 1,7  | 56,9   | 13,7                  | -  | 13,7   | 3,5                   | -  | 3,5  | 1,6                                  | 5,9  | -4,3   |                 |
| 12    | 86,3  | 73,8                   | 6,0  | 67,8   | 18,3                  | -  | 18,3   | 4,3                   | -  | 4,3  | 1,7                                  | 5,8  | -4,1   |                 |
| 13    | 95,8  | 83,3                   | 8,9  | 74,4   | 20,6                  | -  | 20,6   | 4,1                   | -  | 4,1  | 1,7                                  | 5,0  | -3,4   |                 |
| 14    | 100,7   | 87,3                   | 11,1   | 76,2   | 23,1                  | -  | 23,1   | 3,7                   | -  | 3,7  | 1,7                                  | 4,0  | -2,3   |                 |
| 15    | 99,3  | 87,2                   | 14,1   | 73,1   | 24,4                  | 0,0  | 24,4   | 3,3                   | 0,0  | 3,3  | 1,6                                  | 3,1  | -1,5   |                 |
| 16    | 99,2  | 86,9                   | 15,6   | 71,3   | 24,9                  | 0,0  | 24,9   | 2,9                   | 0,0  | 2,9  | 1,5                                  | 1,4  | 0,1  |                 |
| 17    | 98,6  | 87,1                   | 17,4   | 69,7   | 24,8                  | 0,0  | 24,8   | 2,5                   | 0,0  | 2,5  | 2,4                                  | 0,8  | 1,6  |                 |
| 18    | 97,4  | 87,0                   | 18,9   | 68,0   | 24,4                  | 0,0  | 24,4   | 2,1                   | 0,0  | 2,1  | 3,4                                  | 0,5  | 2,9  |                 |
| 19 // | P   | 98,4                   | 87,4   | 19,2   | 68,2                  | 24,5   | 0,0  | 24,5                  | 2,1  | 0,0  | 2,1                                  | 4,0  | 0,4  | 3,6             |
| ///   | P   | 97,5                   | 86,7   | 19,4   | 67,2                  | 24,1   | 0,0  | 24,1                  | 2,0  | 0,0  | 2,0                                  | 4,2  | 0,2  | 4,1             |
| IV    | P   | 95,5                   | 85,3   | 19,5   | 65,8                  | 23,7   | 0,0  | 23,7                  | 1,9  | 0,0  | 1,9                                  | 4,4  | 0,2  | 4,2             |
| 20 /  | P   | 99,0                   | 88,5   | 19,7   | 68,8                  | 24,1   | 0,0  | 24,1                  | 1,8  | 0,0  | 1,8                                  | 4,4  | 0,2  | 4,2             |
| //    | P   | 110,2                  | 98,9   | 22,6   | 76,3                  | 26,1   | 0,0  | 26,1                  | 2,1  | 0,0  | 2,1                                  | 5,9  | 0,3  | 5,6             |
| ///   | A   | 114,1                  | 102,7  | 23,3   | 79,4                  | 26,3   | 0,0  | 26,3                  | 2,1  | 0,0  | 2,1                                  | 6,5  | 0,2  | 6,3             |

Véanse notas al final del capítulo.

11. ADMINISTRACIONES PÚBLICAS

11.8 Conciliación entre la necesidad de financiación y la variación de la deuda elaborada según el Protocolo de Déficit Excesivo (PDE). Importes

INE, IGAE y Banco de España

Millones de euros

|         | Variación de la deuda elaborada según el PDE (a) | Necesidad(+) o Capac.(-) de financiación | Adquisiciones netas de activos financieros (b)(c) |                                    |         | Ajustes (b) |                                  |                                    |  |                                      |  |                   |         |        |
|---------|--|--|---|------------------------------------|---------|-------------|----------------------------------|------------------------------------|--|--------------------------------------|--|-------------------|---------|--------|
|         |  |  | Total   | Frente a Administraciones Públicas | Resto   | Total       | Otras cuentas pendientes de pago |                                    | Otras operaciones financieras frente a Administraciones Públicas | Por variaciones en el tipo de cambio | Otros cambios en volumen de la deuda (d) | Otros ajustes (e) |         |        |
|         |  |  |   |                                    |         |             | Total                            | Frente a Administraciones Públicas |  |                                      |  |                   | Resto   |        |
| 1=2+3+6 | 2  | 3=4+5                                    | 4   | 5                                  | 6=7+10+ | 7=8+9       | 8                                | 9                                  | 10   | 11                                   | 12                                       | 13                |         |        |
| 00      | 12 334   | 7 520                                    | 9 898   | 282                                | 9 617   | -5 085      | -6 042                           | 388                                | -6 429   | -669                                 | -37                                      | -                 | 1 664   |        |
| 01      | 4 326  | 3 189                                    | -1 022  | 626                                | -1 648  | 2 159       | 3 222                            | 54                                 | 3 168  | -680                                 | -199                                     | -                 | -184    |        |
| 02      | 5 262  | 2 374                                    | 15 272  | 4 822                              | 10 451  | -12 384     | -4 635                           | -8                                 | -4 627   | -4 814                               | -1 084                                   | -1 647            | -205    |        |
| 03      | -1 370   | 3 009                                    | 1 519   | 5 409                              | -3 889  | -5 899      | -1 046                           | -1 313                             | 268  | -4 095                               | -793                                     | -                 | 35      |        |
| 04      | 7 113  | 941                                      | 19 011  | 8 105                              | 10 905  | -12 839     | -1 295                           | 325                                | -1 620   | -8 430                               | -727                                     | -                 | -2 387  |        |
| 05      | 3 591  | -11 421                                  | 26 281  | 4 696                              | 21 585  | -11 269     | -7 855                           | -1 363                             | -6 492   | -3 333                               | 64                                       | -                 | -145    |        |
| 06      | -1 347   | -21 322                                  | 29 848  | -410                               | 30 257  | -9 873      | -10 687                          | -541                               | -10 146  | 951                                  | -178                                     | -                 | 42      |        |
| 07      | -7 470   | -20 287                                  | 27 488  | 4 216                              | 23 272  | -14 671     | -10 215                          | -630                               | -9 585   | -3 586                               | -166                                     | -295              | -410    |        |
| 08      | 55 959   | 50 731                                   | 21 171  | 9 647                              | 11 523  | -15 943     | -5 714                           | -707                               | -5 007   | -8 940                               | -352                                     | -63               | -873    |        |
| 09      | 128 914  | 120 576                                  | 34 802  | 10 902                             | 23 900  | -26 464     | -7 766                           | 722                                | -8 487   | -11 623                              | -129                                     | -48               | -6 897  |        |
| 10      | 79 617   | 102 193                                  | 8 072   | 23 627                             | -15 555 | -30 648     | -14 641                          | -8 336                             | -6 305   | -15 291                              | 72                                       | -967              | 179     |        |
| 11      | 93 891   | 103 606                                  | 19 726  | 22 948                             | -3 222  | -29 442     | -31 930                          | -21 145                            | -10 785  | -1 803                               | 337                                      | 849               | 3 105   |        |
| 12      | 146 866  | 110 696                                  | 116 077   | 100 792                            | 15 284  | -79 906     | 27 861                           | 3 544                              | 24 316   | -104 337                             | 313                                      | -1 300            | -2 444  |        |
| 13      | 87 403   | 71 791                                   | 47 849  | 56 647                             | -8 798  | -32 238     | 7 202                            | 2 371                              | 4 831  | -59 018                              | 281                                      | 25 332            | -6 035  |        |
| 14      | 62 076   | 61 056                                   | 38 304  | 30 880                             | 7 424   | -37 283     | 540                              | 1 072                              | -533   | -31 952                              | 113                                      | -26               | -5 958  |        |
| 15      | 30 691   | 55 786                                   | 14 556  | 27 108                             | -12 552 | -39 651     | -977                             | -1 803                             | 827  | -25 305                              | -255                                     | -2                | -13 113 |        |
| 16      | 34 475   | 47 953                                   | -14 088   | -3 706                             | -10 382 | 610         | 6 798                            | 2 748                              | 4 050  | 958                                  | -82                                      | 126               | -7 190  |        |
| 17      | 40 543   | 35 138                                   | 36 200  | 20 967                             | 15 233  | -30 794     | -5 574                           | 508                                | -6 082   | -21 475                              | 27                                       | -                 | -3 772  |        |
| 18      | 28 253   | 29 900                                   | 29 489  | 19 058                             | 10 431  | -31 136     | -6 569                           | 3 737                              | -10 306  | -22 795                              | -51                                      | -                 | 1 721   |        |
| 19      | P  | 15 509                                   | 35 637  | 3 234                              | 10 560  | -7 326      | -23 362                          | -3 407                             | 1 906  | -5 313                               | -12 466                                  | -67               | -3 615  | -3 806 |
| 19 IV   | P  | -14 961                                  | 18 181  | -19 518                            | 1 491   | -21 009     | -13 624                          | -9 383                             | 2 155  | -11 539                              | -3 646                                   | -28               | -       | -566   |
| 20 /    | P  | 35 710                                   | 10 329  | 17 203                             | 1 245   | 15 958      | 8 178                            | 9 666                              | -637   | 10 303                               | -608                                     | 17                | -       | -897   |
| //      | P  | 66 493                                   | 61 733  | 43 121                             | 20 910  | 22 210      | -38 361                          | -15 960                            | 157  | -16 117                              | -21 067                                  | -17               | -       | -1 316 |
| ///     | A  | 17 024                                   | 2 897   | -1 172                             | 2 255   | -3 427      | 15 299                           | 17 696                             | 92   | 17 604                               | -2 347                                   | -19               | -       | -31    |

Véanse notas al final del capítulo.

11. ADMINISTRACIONES PÚBLICAS

11.9 Conciliación entre la necesidad de financiación y la variación de la deuda elaborada según el Protocolo de Déficit Excesivo (PDE). Porcentajes del PIB pm

INE, IGAE y Banco de España

Porcentajes

|       | Variación de la deuda elaborada según el PDE (a) | Necesidad(+) o Capac.(-) de financiación | Adquisiciones netas de activos financieros (b)(c) |                                    |       | Ajustes (b) |                                  |                                    |       |  |                                      |  |                   |
|-------|--|--|---|------------------------------------|-------|-------------|----------------------------------|------------------------------------|-------|--|--------------------------------------|--|-------------------|
|       |  |  | Total   | Frente a Administraciones Públicas | Resto | Total       | Otras cuentas pendientes de pago |                                    |       | Otras operaciones financieras frente a Administraciones Públicas | Por variaciones en el tipo de cambio | Otros cambios en volumen de la deuda (d) | Otros ajustes (e) |
|       |  |  |   |                                    |       |             | Total                            | Frente a Administraciones Públicas | Resto |  |                                      |  |                   |
|       |  |  |   |                                    |       |             |                                  |                                    |       |  |                                      |  |                   |
| 00    | 1,9  | 1,2                                      | 1,5   | 0,0                                | 1,5   | -0,8        | -0,9                             | 0,1                                | -1,0  | -0,1   | -0,0                                 | -  | 0,3               |
| 01    | 0,6  | 0,5                                      | -0,1  | 0,1                                | -0,3  | 0,3         | 0,5                              | 0,0                                | 0,5   | -0,1   | -0,0                                 | -  | -0,0              |
| 02    | 0,7  | 0,3                                      | 2,0   | 0,7                                | 1,4   | -1,7        | -0,6                             | -0,0                               | -0,6  | -0,6   | -0,1                                 | -0,2                                     | -0,0              |
| 03    | -0,2   | 0,4                                      | 0,2   | 0,7                                | -0,5  | -0,7        | -0,1                             | -0,2                               | 0,0   | -0,5   | -0,1                                 | -  | 0,0               |
| 04    | 0,8  | 0,1                                      | 2,2   | 1,0                                | 1,3   | -1,5        | -0,2                             | 0,0                                | -0,2  | -1,0   | -0,1                                 | -  | -0,3              |
| 05    | 0,4  | -1,2                                     | 2,8   | 0,5                                | 2,4   | -1,2        | -0,8                             | -0,1                               | -0,7  | -0,4   | 0,0                                  | -  | -0,0              |
| 06    | -0,1   | -2,1                                     | 3,0   | -0,0                               | 3,1   | -1,0        | -1,1                             | -0,0                               | -1,0  | 0,1  | -0,0                                 | -  | 0,0               |
| 07    | -0,7   | -1,9                                     | 2,6   | 0,4                                | 2,3   | -1,4        | -0,9                             | -0,1                               | -0,9  | -0,3   | -0,0                                 | -0,0                                     | -0,0              |
| 08    | 5,0  | 4,6                                      | 1,9   | 0,9                                | 1,0   | -1,4        | -0,5                             | -0,1                               | -0,5  | -0,8   | -0,0                                 | -0,0                                     | -0,1              |
| 09    | 12,1   | 11,3                                     | 3,3   | 1,0                                | 2,2   | -2,5        | -0,7                             | 0,1                                | -0,8  | -1,1   | -0,0                                 | -0,0                                     | -0,6              |
| 10    | 7,4  | 9,5                                      | 0,8   | 2,2                                | -1,5  | -2,9        | -1,4                             | -0,8                               | -0,6  | -1,4   | 0,0                                  | -0,1                                     | 0,0               |
| 11    | 8,8  | 9,7                                      | 1,9   | 2,2                                | -0,3  | -2,8        | -3,0                             | -2,0                               | -1,0  | -0,2   | 0,0                                  | 0,1                                      | 0,3               |
| 12    | 14,2   | 10,7                                     | 11,3  | 9,7                                | 1,5   | -7,7        | 2,7                              | 0,3                                | 2,3   | -10,1  | 0,0                                  | -0,1                                     | -0,2              |
| 13    | 8,6  | 7,0                                      | 4,7   | 5,5                                | -0,9  | -3,2        | 0,7                              | 0,2                                | 0,5   | -5,8   | 0,0                                  | 2,5                                      | -0,6              |
| 14    | 6,0  | 5,9                                      | 3,7   | 3,0                                | 0,7   | -3,6        | 0,1                              | 0,1                                | -0,0  | -3,1   | 0,0                                  | -0,0                                     | -0,6              |
| 15    | 2,8  | 5,2                                      | 1,4   | 2,6                                | -1,2  | -3,7        | -0,1                             | -0,2                               | 0,1   | -2,3   | -0,0                                 | -0,0                                     | -1,2              |
| 16    | 3,1  | 4,3                                      | -1,3  | -0,3                               | -0,9  | 0,1         | 0,6                              | 0,3                                | 0,4   | 0,1  | -0,0                                 | 0,0                                      | -0,6              |
| 17    | 3,5  | 3,0                                      | 3,1   | 1,8                                | 1,4   | -2,7        | -0,5                             | 0,0                                | -0,5  | -1,8   | 0,0                                  | -  | -0,3              |
| 18    | 2,3  | 2,5                                      | 2,4   | 1,6                                | 0,9   | -2,6        | -0,5                             | 0,3                                | -0,8  | -1,9   | -0,0                                 | -  | -0,1              |
| 19    | P 1,2  | 2,9                                      | 0,3   | 0,9                                | -0,6  | -1,9        | -0,3                             | 0,2                                | -0,4  | -1,0   | -0,0                                 | -0,3                                     | -0,3              |
| 19 IV | P -1,2   | 1,5                                      | -1,6  | 0,1                                | -1,7  | -1,1        | -0,8                             | 0,2                                | -0,9  | -0,3   | -0,0                                 | -  | -0,0              |
| 20 I  | P 3,1  | 0,9                                      | 1,5   | 0,1                                | 1,3   | 0,7         | 0,8                              | -0,1                               | 0,8   | -0,1   | 0,0                                  | -  | -0,1              |
| II    | P 5,8  | 5,4                                      | 3,8   | 1,8                                | 1,9   | -3,3        | -1,4                             | 0,0                                | -1,4  | -1,8   | -0,0                                 | -  | -0,1              |
| III   | A 1,5  | 0,3                                      | -0,1  | 0,2                                | -0,3  | 1,3         | 1,5                              | 0,0                                | 1,5   | -0,2   | -0,0                                 | -  | -0,0              |

Véanse notas al final del capítulo.

11. ADMINISTRACIONES PÚBLICAS

11.10 Adquisición neta de activos financieros

Millones de euros

|       | Total     | Por instrumentos     |   |                                  |               |               |           |  |   |                       |                                   | Por sectores de contrapartida |  |                 |
|-------|-----------|----------------------|---|----------------------------------|---------------|---------------|-----------|--|---|-----------------------|-----------------------------------|-------------------------------|--|-----------------|
|       |           | Efectivo y depósitos |   | Valores representativos de deuda |               |               | Préstamos | Participaciones en el capital y en fondos de inversión | Sistemas de seguros, de pensiones y de garantías estandarizadas | Derivados financieros | Otras cuentas pendientes de cobro | Residentes                    | Del cual: Frente a Administraciones Públicas | Resto del mundo |
|       |           | Total                | Del cual: Depósitos en el Banco de España | Total                            | A corto plazo | A largo plazo |           |  |   |                       |                                   |                               |  |                 |
|       |           |                      |   |                                  |               |               |           |  |   |                       |                                   |                               |  |                 |
| 00    | 9 898     | 11 095               | 8 351                                     | 716                              | 58            | 658           | 130       | -3 219   | -   | -122                  | 1 300                             | 9 920                         | 282  | -22             |
| 01    | -1 022    | -2 496               | -17 060                                   | 782                              | 75            | 708           | 1 229     | -3 648   | -   | -131                  | 3 243                             | -1 294                        | 626  | 272             |
| 02    | 15 272    | 8 116                | 1 785                                     | 4 708                            | 189           | 4 519         | 1 354     | -1 799   | -   | -164                  | 3 057                             | 14 899                        | 4 822  | 373             |
| 03    | 1 519     | -4 203               | 1 767                                     | 4 091                            | -298          | 4 389         | 1 085     | 193  | -   | -171                  | 523                               | 1 549                         | 5 409  | -30             |
| 04    | 19 011    | 6 131                | -1 817                                    | 9 358                            | 1 019         | 8 339         | 1 586     | -443   | -   | -123                  | 2 502                             | 17 883                        | 8 105  | 1 128           |
| 05    | 26 281    | 11 377               | -695                                      | 7 928                            | 508           | 7 419         | 1 977     | 463  | -   | -7                    | 6 323                             | 22 161                        | 4 696  | 4 120           |
| 06    | 29 848    | 13 343               | 1 780                                     | 9 545                            | -1 372        | 10 917        | 1 283     | 258  | -   | -3                    | 5 422                             | 19 724                        | -410   | 10 123          |
| 07    | 27 488    | 12 168               | 2 973                                     | 9 748                            | 527           | 9 221         | 2 118     | 504  | -   | -9                    | 2 960                             | 20 945                        | 4 216  | 6 543           |
| 08    | 21 171    | 819                  | 740                                       | 19 159                           | 510           | 18 649        | 2 706     | 838  | -   | 27                    | -2 379                            | 18 153                        | 9 647  | 3 017           |
| 09    | 34 802    | 17 814               | 12 463                                    | 6 210                            | -38           | 6 248         | 8 253     | 344  | -   | 45                    | 2 136                             | 43 597                        | 10 902                                       | -8 795          |
| 10    | 8 072     | -24 635              | -21 896                                   | 9 842                            | 2 525         | 7 317         | 7 079     | 8 251  | -   | -31                   | 7 567                             | 10 783                        | 23 627                                       | -2 711          |
| 11    | 19 726    | -17 606              | -3 911                                    | -6 270                           | -1 506        | -4 764        | 12 894    | -480   | -   | 37                    | 31 151                            | 14 321                        | 22 948                                       | 5 405           |
| 12    | 116 077   | 7 170                | 3 584                                     | -5 188                           | 3 006         | -8 194        | 109 438   | 3 484  | -   | 165                   | 1 008                             | 100 804                       | 100 792                                      | 15 272          |
| 13    | 47 849    | -23 693              | -6 893                                    | -24 357                          | -3 370        | -20 986       | 74 647    | 11 689   | -   | 177                   | 9 386                             | 41 457                        | 56 647                                       | 6 393           |
| 14    | 38 304    | 11 215               | -2 062                                    | -19 288                          | -1 863        | -17 425       | 47 027    | -1 621   | -   | -                     | 970                               | 37 066                        | 30 880                                       | 1 237           |
| 15    | 14 556    | 1 528                | 67  | -15 485                          | 1 335         | -16 820       | 33 792    | -3 511   | -   | 22                    | -1 790                            | 18 830                        | 27 108                                       | -4 275          |
| 16    | -14 088   | -6 166               | 17 696                                    | -23 951                          | -1 612        | -22 339       | 20 476    | -1 060   | -   | 33                    | -3 420                            | -12 695                       | -3 706                                       | -1 393          |
| 17    | 36 200    | 13 651               | 4 524                                     | -6 716                           | 3 216         | -9 931        | 25 780    | -1 315   | -   | -58                   | 4 857                             | 35 406                        | 20 967                                       | 794             |
| 18    | 29 489    | 9 299                | -3 974                                    | -3 444                           | 1 505         | -4 949        | 26 262    | -23  | -   | 29                    | -2 633                            | 28 117                        | 19 058                                       | 1 372           |
| 19    | P 3 234   | -7 381               | -4 534                                    | -1 381                           | -2 205        | 823           | 13 348    | -214   | -   | 37                    | -1 174                            | 3 045                         | 10 560                                       | 189             |
| 19 IV | P -19 518 | -27 235              | -22 703                                   | 1 151                            | 1 058         | 93            | 2 547     | -424   | -   | 16                    | 4 427                             | -20 875                       | 1 491  | 1 357           |
| 20 I  | P 17 203  | 25 494               | 30 994                                    | -375                             | -2            | -373          | 180       | 269  | -   | -6                    | -8 360                            | 19 393                        | 1 245  | -2 191          |
| II    | P 43 121  | 20 155               | 3 336                                     | 442                              | 86            | 356           | 21 434    | 88   | -   | 13                    | 988                               | 42 629                        | 20 910                                       | 492             |
| III   | A -1 172  | -2 799               | 636                                       | -409                             | -502          | 93            | 2 507     | 46   | -   | 4                     | -521                              | -1 805                        | 2 255  | 633             |

## 11. ADMINISTRACIONES PÚBLICAS

## 11.11 Pasivos netos contraídos

Millones de euros

|                    | Total     | Por instrumentos     |                                  |               |               |           |               |               |  |   |                       | Por sectores de contrapartida    |            |  |                 |
|--------------------|-----------|----------------------|----------------------------------|---------------|---------------|-----------|---------------|---------------|--|---|-----------------------|----------------------------------|------------|--|-----------------|
|                    |           | Efectivo y depósitos | Valores representativos de deuda |               |               | Préstamos |               |               | Participaciones en el capital y en fondos de inversión | Sistemas de seguros, de pensiones y de garantías estandarizadas | Derivados financieros | Otras cuentas pendientes de pago | Residentes | Del cual: Frente a Administraciones Públicas | Resto del mundo |
|                    |           |                      | Total                            | A corto plazo | A largo plazo | Total     | A corto plazo | A largo plazo |  |   |                       |                                  |            |  |                 |
| 1=2+3+6+9+10+11+12 | 2         | 3                    | 4                                | 5             | 6             | 7         | 8             | 9             | 10   | 11  | 12                    | 13                               | 14         | 15   |                 |
| 00                 | 17 369    | -49                  | 10 966                           | -8 567        | 19 533        | 410       | 427           | -17           | -  | -   | -                     | 6 042                            | -19 303    | 282  | 36 673          |
| 01                 | 2 444     | -73                  | 5 259                            | -5            | 5 265         | 480       | 990           | -510          | -  | -   | -                     | -3 222                           | -9 192     | 626  | 11 636          |
| 02                 | 17 656    | 1 260                | 10 986                           | 2 759         | 8 227         | 776       | -784          | 1 561         | -  | -   | -                     | 4 635                            | 7 804      | 4 822  | 9 852           |
| 03                 | 4 891     | 173                  | 2 806                            | 871           | 1 935         | 867       | 493           | 374           | -  | -   | -                     | 1 046                            | 13 559     | 5 409  | -8 668          |
| 04                 | 19 490    | 236                  | 10 078                           | -366          | 10 443        | 7 881     | 47            | 7 835         | -  | -   | -                     | 1 295                            | -7 887     | 8 105  | 27 377          |
| 05                 | 15 410    | 255                  | 7 313                            | -3 689        | 11 002        | -12       | -1 987        | 1 974         | -  | -   | -                     | 7 855                            | 12 398     | 4 696  | 3 012           |
| 06                 | 7 446     | 266                  | -3 892                           | -1 098        | -2 793        | 384       | 292           | 91            | -  | -   | -                     | 10 687                           | -3 386     | -410   | 10 831          |
| 07                 | 6 521     | 243                  | -4 701                           | 14 860        | -19 560       | 764       | 69            | 695           | -  | -   | -                     | 10 215                           | 19 349     | 4 216  | -12 828         |
| 08                 | 71 572    | 113                  | 52 603                           | 26 818        | 25 785        | 13 142    | 3 161         | 9 981         | -  | -   | -                     | 5 714                            | 55 969     | 9 647  | 15 603          |
| 09                 | 155 642   | 48                   | 132 957                          | 33 875        | 99 082        | 12 620    | 1 686         | 10 934        | 2 250  | -   | -                     | 7 766                            | 98 941     | 10 902                                       | 56 701          |
| 10                 | 109 372   | 116                  | 75 706                           | -15 184       | 90 889        | 18 909    | -1 337        | 20 247        | -  | -   | -                     | -14 641                          | 82 527     | 23 627                                       | 26 845          |
| 11                 | 124 200   | 101                  | 75 357                           | 3 360         | 71 997        | 16 811    | 6 794         | 10 018        | -  | -   | -                     | -31 930                          | 131 981    | 22 948                                       | -7 781          |
| 12                 | 226 695   | -4                   | 65 990                           | -9 658        | 75 648        | 188 569   | -931 886      | 662           | -  | -   | -                     | -27 861                          | 167 300    | 100 792                                      | 59 394          |
| 13                 | 119 422   | 15                   | 83 505                           | 15 365        | 68 140        | 43 104    | -3 060        | 46 164        | -  | -   | -                     | -7 202                           | 43 080     | 56 647                                       | 76 343          |
| 14                 | 98 606    | 151                  | 50 933                           | -3 033        | 53 966        | 48 061    | -459          | 48 520        | -  | -   | -                     | -540                             | 42 917     | 30 880                                       | 55 689          |
| 15                 | 69 453    | 209                  | 51 033                           | 4 678         | 46 355        | 17 234    | -381          | 17 615        | -  | -   | -                     | 977                              | 4 816      | 27 108                                       | 64 637          |
| 16                 | 33 699    | 191                  | 30 655                           | 129           | 30 526        | 9 651     | -1 753        | 11 404        | -  | -   | -                     | -6 798                           | 36 520     | -3 706                                       | -2 821          |
| 17                 | 71 734    | 215                  | 51 973                           | -3 446        | 55 419        | 13 972    | -641          | 14 613        | -  | -   | -                     | 5 574                            | 46 269     | 20 967                                       | 25 465          |
| 18                 | 59 587    | 245                  | 41 139                           | -8 445        | 49 585        | 11 634    | -2 178        | 13 812        | -  | -   | -                     | 6 569                            | 32 851     | 19 058                                       | 26 737          |
| 19                 | 38 793    | 169                  | 22 557                           | -8 796        | 31 353        | 12 290    | -846          | 13 136        | -  | 370   | -                     | 3 407                            | -15 489    | 10 560                                       | 54 283          |
| 19 IV              | P -2 125  | 26                   | -10 455                          | 2 316         | -12 771       | -1 085    | -1 525        | 440           | -  | 6   | -                     | 9 383                            | -3 712     | 1 491  | 1 586           |
| 20 I               | P 27 355  | 38                   | 29 861                           | 96            | 29 766        | 7 220     | 6 535         | 685           | -  | -99   | -                     | -9 666                           | 5 186      | 1 245  | 22 169          |
| II                 | P 105 114 | 28                   | 66 667                           | 19 842        | 46 826        | 22 635    | -100          | 22 736        | -  | -177  | -                     | 103 607                          | 20 910     | 20 910                                       | 1 507           |
| III                | A 1 621   | 19                   | 18 909                           | 6 961         | 11 948        | 387       | -4 220        | 4 607         | -  | 2   | -                     | -17 696                          | 6 321      | 2 255  | -4 700          |

## 11. ADMINISTRACIONES PÚBLICAS

## 11.12 Deuda según el Protocolo de Déficit Excesivo (PDE) por instrumentos

Millones de euros y porcentajes

|         | Total       | Porcentajes del PIB pm | Efectivo y depósitos | Valores representativos de deuda |               |               | Préstamos |               |               | Pro memoria: Deuda según el PDE en poder de Administraciones Públicas (a) |
|---------|-------------|------------------------|----------------------|----------------------------------|---------------|---------------|-----------|---------------|---------------|---|
|         |             |                        |                      | Total                            | A corto plazo | A largo plazo | Total     | A corto plazo | A largo plazo |   |
|         |             |                        |                      |                                  |               |               |           |               |               |   |
| 1=3+4+7 | 2           | 3                      | 4=5+6                | 5                                | 6             | 7=8+9         | 8         | 9             | 10            |   |
| 00      | 374 557     | 57,8                   | 2 595                | 314 607                          | 13 281        | 301 326       | 57 356    | 5 809         | 51 547        | 18 355  |
| 01      | 378 883     | 54,0                   | 2 522                | 318 532                          | 13 132        | 305 400       | 57 830    | 6 799         | 51 031        | 19 187  |
| 02      | 384 145     | 51,2                   | 2 134                | 323 779                          | 15 702        | 308 076       | 58 232    | 6 014         | 52 218        | 23 999  |
| 03      | 382 775     | 47,7                   | 2 307                | 321 441                          | 16 671        | 304 771       | 59 027    | 6 507         | 52 519        | 28 120  |
| 04      | 389 888     | 45,4                   | 2 543                | 320 460                          | 15 284        | 305 176       | 66 885    | 6 554         | 60 331        | 36 581  |
| 05      | 393 479     | 42,4                   | 2 798                | 323 784                          | 11 077        | 312 707       | 66 897    | 4 567         | 62 330        | 39 978  |
| 06      | 392 132     | 39,1                   | 3 064                | 321 797                          | 11 379        | 310 418       | 67 272    | 4 859         | 62 412        | 39 066  |
| 07      | 384 662     | 35,8                   | 3 307                | 313 618                          | 26 031        | 287 587       | 67 737    | 4 928         | 62 809        | 42 720  |
| 08      | 440 621     | 39,7                   | 3 420                | 356 381                          | 52 692        | 303 690       | 80 820    | 8 089         | 72 731        | 51 679  |
| 09      | 569 535     | 53,3                   | 3 468                | 472 678                          | 86 102        | 386 576       | 93 390    | 9 775         | 83 615        | 63 274  |
| 10      | 649 153     | 60,5                   | 3 584                | 533 300                          | 68 897        | 464 403       | 112 269   | 8 438         | 103 831       | 79 265  |
| 11      | 743 043     | 69,9                   | 3 685                | 609 419                          | 74 185        | 535 234       | 129 939   | 15 232        | 114 707       | 81 061  |
| 12      | 889 909     | 86,3                   | 3 681                | 668 295                          | 60 576        | 607 718       | 217 934   | 15 139        | 202 795       | 186 623   |
| 13      | 977 312     | 95,8                   | 3 696                | 759 391                          | 78 861        | 680 530       | 214 224   | 12 078        | 202 146       | 231 327   |
| 14      | 1 039 388   | 100,7                  | 3 847                | 819 454                          | 77 415        | 742 039       | 216 087   | 11 620        | 204 468       | 244 502   |
| 15      | 1 070 079   | 99,3                   | 4 056                | 869 444                          | 80 594        | 788 850       | 196 578   | 11 239        | 185 340       | 210 652   |
| 16      | 1 104 554   | 99,2                   | 4 247                | 916 672                          | 82 242        | 834 430       | 183 635   | 9 485         | 174 149       | 211 510   |
| 17      | 1 145 097   | 98,6                   | 4 462                | 970 547                          | 75 536        | 895 011       | 170 089   | 8 844         | 161 244       | 229 746   |
| 18 IV   | 1 173 350   | 97,4                   | 4 707                | 1 013 385                        | 66 422        | 946 963       | 155 258   | 7 722         | 147 536       | 252 624   |
| 19 I    | P 1 196 668 | 98,4                   | 4 729                | 1 034 336                        | 64 702        | 969 635       | 157 603   | 9 171         | 148 432       | 256 555   |
| II      | P 1 207 433 | 98,4                   | 4 790                | 1 042 026                        | 60 005        | 982 022       | 160 617   | 10 554        | 150 063       | 262 514   |
| III     | P 1 203 821 | 97,5                   | 4 851                | 1 042 422                        | 58 573        | 983 849       | 156 548   | 8 401         | 148 147       | 264 573   |
| IV      | P 1 188 859 | 95,5                   | 4 876                | 1 031 024                        | 59 818        | 971 206       | 152 959   | 6 876         | 146 083       | 268 193   |
| 20 I    | P 1 224 569 | 99,0                   | 4 915                | 1 060 520                        | 59 899        | 1 000 621     | 159 134   | 13 410        | 145 723       | 265 887   |
| II      | P 1 291 062 | 110,2                  | 4 942                | 1 125 440                        | 79 703        | 1 045 736     | 160 679   | 13 310        | 147 369       | 286 888   |
| III     | A 1 308 085 | 114,1                  | 4 961                | 1 144 965                        | 87 132        | 1 057 832     | 158 159   | 9 090         | 149 069       | 289 062   |

Véanse notas al final del capítulo.

## 11. ADMINISTRACIONES PÚBLICAS

11.13 Deuda según el Protocolo de Déficit Excesivo (PDE)  
por sectores de contrapartida, monedas y plazos residuales

Millones de euros

|        | Total       | Por sectores de contrapartida |                           |                           |                           |         | Por monedas                      |                                  | Por plazos residuales           |                                  |           |         |
|--------|-------------|-------------------------------|---------------------------|---------------------------|---------------------------|---------|----------------------------------|----------------------------------|---------------------------------|----------------------------------|-----------|---------|
|        |             | Sectores residentes           |                           |                           | Resto del mundo           | Euros   | Otras monedas distintas del euro | Hasta 1 año                      |                                 | A más de 1 año                   |           |         |
|        |             | Total                         | Instituciones financieras | Resto sectores residentes |                           |         |                                  | Valores representativos de deuda | Préstamos, efectivo y depósitos | Valores representativos de deuda | Préstamos |         |
|        |             |                               |                           |                           | Del cual: Banco de España |         |                                  |                                  |                                 |                                  |           |         |
| 1=2+6  | 2=3+5       | 3                             | 4                         | 5                         | 6                         | 7       | 8                                | 9                                | 10                              | 11                               | 12        |         |
| 00     | 374 557     | 231 122                       | 187 476                   | 14 450                    | 43 646                    | 143 436 | 364 220                          | 10 338                           | 66 685                          | 9 032                            | 247 922   | 50 918  |
| 01     | 378 883     | 222 907                       | 181 924                   | 13 952                    | 40 983                    | 155 976 | 369 057                          | 9 827                            | 62 799                          | 9 949                            | 255 733   | 50 402  |
| 02     | 384 145     | 217 550                       | 184 546                   | 16 305                    | 33 004                    | 166 595 | 376 268                          | 7 877                            | 73 103                          | 8 747                            | 250 675   | 51 620  |
| 03     | 382 775     | 230 409                       | 191 760                   | 18 626                    | 38 649                    | 152 366 | 375 862                          | 6 913                            | 69 055                          | 9 412                            | 252 387   | 51 922  |
| 04     | 389 888     | 213 735                       | 172 904                   | 20 029                    | 40 831                    | 176 153 | 384 732                          | 5 156                            | 66 889                          | 9 695                            | 253 571   | 59 733  |
| 05     | 393 479     | 206 417                       | 173 202                   | 21 023                    | 33 215                    | 187 062 | 389 387                          | 4 092                            | 64 500                          | 7 962                            | 259 284   | 61 733  |
| 06     | 392 132     | 195 552                       | 159 170                   | 19 013                    | 36 382                    | 196 580 | 389 086                          | 3 046                            | 64 172                          | 8 521                            | 257 625   | 61 815  |
| 07     | 384 662     | 200 981                       | 163 411                   | 18 292                    | 37 570                    | 183 681 | 382 202                          | 2 460                            | 65 692                          | 8 826                            | 247 926   | 62 218  |
| 08     | 440 621     | 233 304                       | 180 843                   | 20 342                    | 52 461                    | 207 317 | 437 652                          | 2 969                            | 85 776                          | 12 099                           | 270 606   | 72 141  |
| 09     | 569 535     | 323 548                       | 247 277                   | 23 263                    | 76 271                    | 245 987 | 565 410                          | 4 125                            | 123 178                         | 13 832                           | 349 500   | 83 026  |
| 10     | 649 153     | 371 448                       | 269 194                   | 26 106                    | 102 254                   | 277 705 | 645 128                          | 4 024                            | 129 079                         | 12 609                           | 404 221   | 103 243 |
| 11     | 743 043     | 475 958                       | 336 037                   | 35 313                    | 139 921                   | 267 085 | 739 298                          | 3 745                            | 139 944                         | 19 504                           | 469 475   | 114 120 |
| 12     | 889 909     | 556 284                       | 395 924                   | 37 602                    | 160 360                   | 333 625 | 886 410                          | 3 499                            | 145 481                         | 19 406                           | 522 814   | 202 209 |
| 13     | 977 312     | 600 286                       | 425 600                   | 37 852                    | 174 687                   | 377 025 | 973 899                          | 3 413                            | 168 677                         | 28 405                           | 590 714   | 189 516 |
| 14     | 1 039 388   | 606 041                       | 460 895                   | 40 280                    | 145 146                   | 433 347 | 1 036 650                        | 2 738                            | 176 566                         | 16 514                           | 642 888   | 203 421 |
| 15     | 1 070 079   | 591 754                       | 461 829                   | 88 919                    | 129 925                   | 478 325 | 1 067 737                        | 2 343                            | 170 554                         | 15 599                           | 698 890   | 185 036 |
| 16     | 1 104 554   | 607 842                       | 589 792                   | 143 139                   | 18 049                    | 496 712 | 1 102 644                        | 1 910                            | 166 319                         | 13 835                           | 750 353   | 174 046 |
| 17     | 1 145 097   | 629 581                       | 622 123                   | 203 910                   | 7 457                     | 515 517 | 1 143 400                        | 1 698                            | 161 340                         | 13 421                           | 809 206   | 161 130 |
| 18     | 1 173 350   | 640 095                       | 637 346                   | 226 889                   | 2 749                     | 533 255 | 1 171 832                        | 1 518                            | 164 888                         | 20 084                           | 848 497   | 139 881 |
| 19 //  | P 1 207 433 | 637 761                       | 635 742                   | 223 339                   | 2 018                     | 569 673 | 1 206 068                        | 1 365                            | 172 086                         | 24 727                           | 869 940   | 140 681 |
| 19 /// | P 1 203 821 | 622 482                       | 620 475                   | 221 436                   | 2 007                     | 581 339 | 1 202 461                        | 1 360                            | 168 368                         | 21 484                           | 874 054   | 139 915 |
| 19 IV  | P 1 188 859 | 606 154                       | 603 976                   | 222 302                   | 2 177                     | 582 706 | 1 187 522                        | 1 338                            | 156 711                         | 21 349                           | 874 313   | 136 487 |
| 20 /   | P 1 224 569 | 623 496                       | 621 214                   | 229 017                   | 2 282                     | 601 073 | 1 223 254                        | 1 315                            | 149 689                         | 28 651                           | 910 832   | 135 397 |
| 20 //  | P 1 291 062 | 684 690                       | 682 263                   | 269 440                   | 2 427                     | 606 371 | 1 289 742                        | 1 320                            | 163 525                         | 29 459                           | 961 915   | 136 163 |
| 20 /// | A 1 308 085 | 705 253                       | 703 018                   | 292 366                   | 2 235                     | 602 832 | 1 306 779                        | 1 306                            | 174 359                         | 26 620                           | 970 606   | 136 501 |

Véanse notas al final del capítulo.

## 11. EMPRESAS PÚBLICAS

11.14 Deuda por Administraciones Públicas propietarias  
de las Empresas Públicas no incluidas en el sector  
Administraciones Públicas (a)

Millones de euros y porcentajes

|        | Importes |                        |                       |                       |                                      | Porcentajes del PIB pm |                        |                       |                       |                                      | Pro memoria: PIB pm (b) |
|--------|----------|------------------------|-----------------------|-----------------------|--------------------------------------|------------------------|------------------------|-----------------------|-----------------------|--------------------------------------|-------------------------|
|        | Total    | Administración Central | Comunidades Autónomas | Corporaciones Locales | Administraciones de Seguridad Social | Total                  | Administración Central | Comunidades Autónomas | Corporaciones Locales | Administraciones de Seguridad Social |                         |
|        | 1=2a5    | 2                      | 3                     | 4                     | 5                                    | 6= 7a10                | 7                      | 8                     | 9                     | 10                                   |                         |
| 00     | 14 961   | 10 131                 | 2 832                 | 1 997                 | -                                    | 2,3                    | 1,6                    | 0,4                   | 0,3                   | -                                    | 647 851                 |
| 01     | 15 558   | 9 874                  | 3 443                 | 2 242                 | -                                    | 2,2                    | 1,4                    | 0,5                   | 0,3                   | -                                    | 700 993                 |
| 02     | 16 705   | 9 695                  | 4 557                 | 2 453                 | -                                    | 2,2                    | 1,3                    | 0,6                   | 0,3                   | -                                    | 749 552                 |
| 03     | 20 576   | 11 408                 | 6 184                 | 2 983                 | -                                    | 2,6                    | 1,4                    | 0,8                   | 0,4                   | -                                    | 802 266                 |
| 04     | 19 081   | 9 292                  | 6 561                 | 3 228                 | -                                    | 2,2                    | 1,1                    | 0,8                   | 0,4                   | -                                    | 859 437                 |
| 05     | 20 827   | 10 961                 | 6 233                 | 3 633                 | -                                    | 2,2                    | 1,2                    | 0,7                   | 0,4                   | -                                    | 927 357                 |
| 06     | 25 091   | 13 549                 | 7 629                 | 3 914                 | -                                    | 2,5                    | 1,3                    | 0,8                   | 0,4                   | -                                    | 1 003 823               |
| 07     | 31 052   | 17 069                 | 9 138                 | 4 845                 | -                                    | 2,9                    | 1,6                    | 0,8                   | 0,5                   | -                                    | 1 075 539               |
| 08     | 35 649   | 20 519                 | 9 382                 | 5 747                 | -                                    | 3,2                    | 1,8                    | 0,8                   | 0,5                   | -                                    | 1 109 541               |
| 09     | 43 464   | 24 219                 | 11 366                | 7 878                 | -                                    | 4,1                    | 2,3                    | 1,1                   | 0,7                   | -                                    | 1 069 323               |
| 10     | 48 684   | 28 658                 | 10 958                | 9 068                 | -                                    | 4,5                    | 2,7                    | 1,0                   | 0,8                   | -                                    | 1 072 709               |
| 11     | 49 188   | 31 677                 | 9 551                 | 7 960                 | -                                    | 4,6                    | 3,0                    | 0,9                   | 0,7                   | -                                    | 1 063 763               |
| 12     | 47 472   | 33 436                 | 7 106                 | 6 930                 | -                                    | 4,6                    | 3,2                    | 0,7                   | 0,7                   | -                                    | 1 031 099               |
| 13     | 45 824   | 33 270                 | 6 133                 | 6 421                 | -                                    | 4,5                    | 3,3                    | 0,6                   | 0,6                   | -                                    | 1 020 348               |
| 14     | 43 546   | 33 054                 | 5 520                 | 4 972                 | -                                    | 4,2                    | 3,2                    | 0,5                   | 0,5                   | -                                    | 1 032 158               |
| 15     | 43 042   | 32 876                 | 4 997                 | 5 170                 | -                                    | 4,0                    | 3,1                    | 0,5                   | 0,5                   | -                                    | 1 077 590               |
| 16     | 39 419   | 30 589                 | 4 457                 | 4 373                 | -                                    | 3,5                    | 2,7                    | 0,4                   | 0,4                   | -                                    | 1 113 840               |
| 17     | 37 554   | 30 052                 | 3 750                 | 3 752                 | -                                    | 3,2                    | 2,6                    | 0,3                   | 0,3                   | -                                    | 1 161 867               |
| 18 IV  | 36 127   | 29 380                 | 3 260                 | 3 487                 | -                                    | 3,0                    | 2,4                    | 0,3                   | 0,3                   | -                                    | 1 204 241               |
| 19 /   | P 35 465 | 28 942                 | 3 105                 | 3 418                 | -                                    | 2,9                    | 2,4                    | 0,3                   | 0,3                   | -                                    | 1 215 964               |
| 19 //  | P 35 634 | 29 180                 | 3 044                 | 3 410                 | -                                    | 2,9                    | 2,4                    | 0,2                   | 0,3                   | -                                    | 1 226 576               |
| 19 /// | P 35 292 | 29 159                 | 2 814                 | 3 319                 | -                                    | 2,9                    | 2,4                    | 0,2                   | 0,3                   | -                                    | 1 235 092               |
| 19 IV  | P 35 365 | 29 319                 | 2 781                 | 3 264                 | -                                    | 2,8                    | 2,4                    | 0,2                   | 0,3                   | -                                    | 1 244 772               |
| 20 /   | P 36 223 | 30 199                 | 2 749                 | 3 275                 | -                                    | 2,9                    | 2,4                    | 0,2                   | 0,3                   | -                                    | 1 236 766               |
| 20 //  | P 38 282 | 31 990                 | 2 918                 | 3 374                 | -                                    | 3,3                    | 2,7                    | 0,2                   | 0,3                   | -                                    | 1 171 847               |
| 20 /// | A 38 091 | 31 713                 | 3 066                 | 3 312                 | -                                    | 3,3                    | 2,8                    | 0,3                   | 0,3                   | -                                    | 1 146 658               |

Véanse notas al final del capítulo.



## 11. OTRA INFORMACIÓN

## 11.15 Relaciones España-Unión Europea

Secretaría General del Tesoro y Política Financiera e IGAE

Millones de euros

|               | Saldo  | Ingresos líquidos procedentes de la Unión Europea |           |            |         |                    |                               |       |       |                   | Pagos líquidos a la Unión Europea |          |                                |             |                 |       |
|---------------|--------|---|-----------|------------|---------|--------------------|-------------------------------|-------|-------|-------------------|-----------------------------------|----------|--------------------------------|-------------|-----------------|-------|
|               |        | Total   | FEAGA (a) | FEADER (a) | FEP (b) | FEOGA Garantía (a) | FEOGA Orientación IFOP (a)(b) | FEDER | FSE   | Fondo de Cohesión | Otros                             | Total    | Recursos propios tradicionales | Recurso IVA | Recurso PNB/RNB | Otros |
|               | 1=2-12 | 2=3a11  | 3         | 4          | 5       | 6                  | 7                             | 8     | 9     | 10                | 11                                | 12=13a16 | 13                             | 14          | 15              | 16    |
| <b>06</b>     | 2 360  | 12 635  | -         | -          | -       | 6 655              | 1 095                         | 2 214 | 1 251 | 1 283             | 137                               | 10 275   | 1 198                          | 2 374       | 6 547           | 157   |
| <b>07</b>     | 2 167  | 12 052  | -         | -          | -       | 5 712              | 1 024                         | 2 761 | 1 691 | 813               | 50                                | 9 884    | 1 290                          | 2 488       | 5 937           | 169   |
| <b>08</b>     | 1 018  | 11 255  | 5 476     | 977        | 8       | -                  | 482                           | 2 713 | 720   | 741               | 139                               | 10 237   | 1 190                          | 2 579       | 6 280           | 188   |
| <b>09</b>     | 30     | 11 125  | 6 068     | 618        | 9       | -                  | 62                            | 2 485 | 989   | 801               | 95                                | 11 095   | 1 002                          | 1 528       | 8 362           | 203   |
| <b>10</b>     | 2 000  | 12 005  | 5 925     | 858        | 3       | -                  | 198                           | 2 788 | 526   | 1 920             | -214                              | 10 004   | 1 158                          | 760         | 7 868           | 218   |
| <b>11</b>     | 1 197  | 12 575  | 5 807     | 981        | 7       | -                  | 244                           | 2 940 | 1 590 | 854               | 153                               | 11 378   | 1 170                          | 1 964       | 8 001           | 242   |
| <b>12</b>     | 2 693  | 13 283  | 5 785     | 818        | 8       | -                  | 178                           | 4 037 | 1 434 | 844               | 179                               | 10 590   | 1 085                          | 1 317       | 7 966           | 222   |
| <b>13</b>     | 1 100  | 12 726  | 5 811     | 1 039      | 7       | -                  | 351                           | 3 890 | 870   | 648               | 112                               | 11 625   | 993                            | 1 292       | 9 064           | 277   |
| <b>14</b>     | -1 616 | 10 540  | 5 489     | 964        | 9       | -                  | 222                           | 2 535 | 593   | 625               | 103                               | 12 156   | 1 136                          | 1 323       | 9 414           | 283   |
| <b>15</b>     | 2 307  | 12 934  | 5 584     | 1 169      | -       | -                  | 165                           | 4 370 | 1 095 | 256               | 294                               | 10 627   | 1 319                          | 1 314       | 7 727           | 268   |
| <b>16</b>     | -702   | 10 307  | 5 494     | 901        | -       | -                  | 124                           | 2 519 | 1 245 | 15                | 9                                 | 11 009   | 1 439                          | 1 375       | 7 817           | 378   |
| <b>17</b>     | -3 246 | 7 521   | 5 435     | 664        | -       | -                  | 54                            | 253   | 932   | -                 | 182                               | 10 767   | 1 605                          | 1 613       | 7 138           | 411   |
| <b>18</b>     | -431   | 11 251  | 5 468     | 897        | -       | -                  | 62                            | 3 241 | 1 144 | 173               | 267                               | 11 682   | 1 536                          | 1 692       | 8 051           | 404   |
| <b>19</b>     | -1 578 | 10 613  | 5 663     | 1 160      | -       | -                  | 167                           | 1 697 | 1 743 | -                 | 183                               | 12 192   | 1 585                          | 1 599       | 8 622           | 385   |
| <b>19 E-D</b> | -1 578 | 10 613  | 5 663     | 1 160      | -       | -                  | 167                           | 1 697 | 1 743 | -                 | 183                               | 12 192   | 1 585                          | 1 599       | 8 622           | 385   |
| <b>20 E-D</b> | -701   | 11 934  | 5 884     | 1 197      | -       | -                  | 160                           | 2 976 | 1 572 | -                 | 146                               | 12 635   | 1 337                          | 1 706       | 9 122           | 471   |
| <b>20 Ene</b> | 1 659  | 3 759   | 2 554     | -          | -       | -                  | 0                             | 899   | 297   | -                 | 9                                 | 2 100    | 118                            | 295         | 1 537           | 151   |
| <b>Feb</b>    | 1 740  | 2 958   | 1 787     | 575        | -       | -                  | 37                            | 390   | 98    | -                 | 72                                | 1 217    | 118                            | 177         | 922             | -     |
| <b>Mar</b>    | -143   | 541   | 33        | -          | -       | -                  | 0                             | 300   | 189   | -                 | 20                                | 685      | 135                            | 89          | 461             | 0     |
| <b>Abr</b>    | -260   | 786   | 177       | -          | -       | -                  | 31                            | 331   | 241   | -                 | 4                                 | 1 046    | 130                            | 148         | 768             | -     |
| <b>May</b>    | -1 075 | 402   | 190       | 114        | -       | -                  | 0                             | -     | 90    | -                 | 8                                 | 1 478    | 100                            | 221         | 1 152           | 3     |
| <b>Jun</b>    | -25    | 290   | 279       | -          | -       | -                  | 0                             | 0     | 3     | -                 | 7                                 | 314      | 101                            | 232         | -25             | 6     |
| <b>Jul</b>    | -530   | 264   | 78        | 135        | -       | -                  | 20                            | 8     | 0     | -                 | 22                                | 794      | 92                             | 89          | 467             | 146   |
| <b>Ago</b>    | -9     | 500   | 273       | 172        | -       | -                  | 0                             | 13    | 39    | -                 | 3                                 | 510      | 99                             | 89          | 322             | -     |
| <b>Sep</b>    | -743   | 94  | 72        | -          | -       | -                  | 3                             | 0     | 4     | -                 | 15                                | 837      | 110                            | 118         | 609             | 0     |
| <b>Oct</b>    | -815   | 211   | 5         | -          | -       | -                  | 0                             | 197   | -     | -                 | 8                                 | 1 025    | 106                            | 148         | 761             | 11    |
| <b>Nov</b>    | -1 207 | 349   | 74        | -          | -       | -                  | 0                             | 35    | 177   | -                 | 62                                | 1 556    | 112                            | -30         | 1 322           | 153   |
| <b>Dic</b>    | 707    | 1 781   | 362       | 202        | -       | -                  | 68                            | 801   | 433   | -                 | -85                               | 1 074    | 116                            | 131         | 827             | -     |

Véanse notas al final del capítulo.

## NOTAS A LOS CUADROS DEL CAPÍTULO 11. ADMINISTRACIONES PÚBLICAS

### Cuadro 11.1

a. Pasivos emitidos por Administraciones Públicas en poder de otras Administraciones Públicas, otras cuentas pendientes de pago y ajustes por diferencias entre el valor de mercado y el valor nominal de los pasivos, la contracción de pasivos por acciones y otras participaciones (PF.5), así como otros ajustes como consecuencia de reclasificaciones de unidades institucionales y otras revisiones de información.

b. El PIB a precios de mercado se ha elaborado a partir de la serie oficial de la CNE trimestral que publica el INE agregando los últimos cuatro trimestres para cada fecha de referencia.

Nota: Pueden existir diferencias entre los datos de este cuadro y los que figuran en el cuadro 2.9, por revisiones posteriores al envío de la Notificación PDE a la Comisión Europea.

### Cuadro 11.2

Nota: Los porcentajes de los trimestres se calculan: 1) cuando se dispone del PIB de los cuatro trimestres del año en cuestión se toma como referencia el PIB del año; 2) cuando no se dispone del PIB de los cuatro trimestres del año en cuestión se toma como referencia el PIB anual que resulta de agregar el PIB trimestral de los últimos cuatro trimestres.

Véanse notas al cuadro 11.1

### Cuadro 11.3

Véanse notas a los cuadros 11.1 y 11.2

### Cuadro 11.4

Véanse notas al cuadro 11.1

### Cuadro 11.5

Véanse notas al cuadro 11.2

### Cuadro 11.6

a. La deuda según el PDE del sector Administraciones Públicas no incluye los activos financieros/pasivos contraídos por Administraciones Públicas en poder de otras Administraciones Públicas (columnas 3, 6, 9 y 12)

b. Financiación realizada por el Fondo de Liquidez Autonómica (FLA), pagos realizados a proveedores por cuenta de Comunidades Autónomas y Corporaciones Locales por el Fondo de Financiación de Pagos a Proveedores (FFPP) y préstamo del Estado a la Seguridad Social.

c. Deuda emitida por el Estado en poder del Fondo de Reserva de la Seguridad Social, del Fondo de Garantía Salarial (FOGASA), de las Mutuas de Accidentes de Trabajo y Enfermedades Profesionales y del Fondo de Prevención y Rehabilitación.

### Cuadro 11.7

Nota: Los porcentajes de los trimestres se calculan: 1) cuando se dispone del PIB de los cuatro trimestres del año en cuestión se toma como referencia el PIB del año; 2) cuando no se dispone del PIB de los cuatro trimestres del año en cuestión se toma como referencia el PIB anual que resulta de agregar el PIB trimestral de los últimos cuatro trimestres.

Véanse notas al cuadro 11.6

### Cuadro 11.8

a. Variaciones anuales de la columna 11 del cuadro 11.1.

b. Un signo positivo significa que el concepto correspondiente contribuye a incrementar la deuda; un signo negativo, que contribuye a disminuirla.

c. Columna detallada en el cuadro 11.10.

d. Incluye efectos como los producidos por reclasificación de unidades institucionales o instrumentos financieros.

e. Incluye los ajustes por los intereses devengados menos los intereses pagados, por primas de emisión o de amortización, por la diferencia entre el nominal emitido y el efectivo captado en las emisiones a descuento, por pérdidas o ganancias de capital realizadas en la amortización anticipada de pasivos, por discrepancias entre la Capacidad (+) o Necesidad (-) de Financiación y las Operaciones Financieras Netas, y la contracción de pasivos por acciones y otras participaciones (PF.5).

### Cuadro 11.9

Nota: Los porcentajes de los trimestres se calculan: 1) cuando se dispone del PIB de los cuatro trimestres del año en cuestión se toma como referencia el PIB del año; 2) Cuando no se dispone del PIB de los cuatro trimestres del año en cuestión se toma como referencia el PIB anual que resulta de agregar el PIB trimestral de los últimos cuatro trimestres.

Véanse notas al cuadro 11.8

### Cuadro 11.12

a. Que ya aparecen deducidos de las columnas 3 a 9.

Nota: Pueden existir diferencias entre los datos de este cuadro y los que figuran en el cuadro 2.9 por revisiones posteriores al envío de la Notificación PDE a la Comisión Europea.

**Cuadro 11.13**

Nota: Pueden existir diferencias entre los datos de este cuadro y los que figuran en el cuadro 2.9, por revisiones posteriores al envío de la Notificación PDE a la Comisión Europea.

**Cuadro 11.14**

a. Principales organismos no administrativos, entes y empresas no clasificadas como Administraciones Públicas. La deuda de estas unidades no está sujeta al (es decir, no está incluida en el ámbito del) Protocolo de Déficit Excesivo (PDE), por lo que no se incluye en las Notificaciones a la Comisión a que se refiere ese procedimiento. En este cuadro se presenta la deuda de estas unidades para recoger su montante elaborado de forma homogénea a la deuda PDE.

b. El PIB a precios de mercado se ha elaborado a partir de la serie oficial de la CNE trimestral que publica el INE agregando los últimos cuatro trimestres para cada fecha de referencia.

**Cuadro 11.15**

a. Con motivo de la reforma de la Política Agraria Común (PAC) en 2004 (Reglamento (CE) 1782/2003 y desarrollos posteriores), y en virtud del Reglamento (CE) 1290/2005, se crean dos nuevos fondos europeos agrícolas, el Fondo Agrícola de Garantía (FEAGA) y el Fondo Europeo Agrícola de Desarrollo Rural (FEADER), que vienen a sustituir al anterior Fondo Europeo de Orientación y Garantía Agrícola (FEOGA) en sus dos vertientes: Garantía y Orientación.

b. Al mismo tiempo en virtud del Reglamento (CE) 1198/2006, el Instrumento Financiero de Orientación Pesquera (IFOP) ha sido sustituido por el Fondo Europeo de Pesca (FEP).



## CAPÍTULO 12 ADMINISTRACIÓN CENTRAL Y ADMINISTRACIONES DE SEGURIDAD SOCIAL

## 12. ADMINISTRACIÓN CENTRAL

## 12.1 Capacidad (+) o necesidad (-) de financiación, pasivos en circulación y deuda según el Protocolo de Déficit Excesivo (PDE). Importes

Capacidad (+) o necesidad (-) de financiación: INE e IGAE. PIB pm: INE.

Millones de euros

| 1     | Capacidad (+) o Necesidad (-) de financiación | Pasivos en circulación y deuda según el PDE                                  |  |  |                                  |   |       |                               |         | 10        | Pro memoria: PIB pm (b) |       |
|-------|---|--|--|--|----------------------------------|---|-------|-------------------------------|---------|-----------|-------------------------|-------|
|       |   | 2  | Ajustes por pasivos no incluidos en la deuda PDE, por valoración y otros (a) |  |                                  |   |       |                               | 8       |           |                         | 9=2-3 |
|       |   |  | 3=4+5+8  | 4  | Otras cuentas pendientes de pago |   |       | Ajustes de valoración y otros |         |           |                         |       |
|       |   |  |  |  | 5=6+7                            | 6   | 7     |                               |         |           |                         |       |
|       |   | Pasivos en circulación según las Cuentas Financieras de la Economía Española | Total  | Deuda PDE de la Administración Central en poder de otras unidades de la Administración Central | Total                            | En poder de otras Administraciones Públicas | Resto |                               |         |           |                         |       |
|       |   |  |  |  |                                  |   |       |                               |         |           |                         |       |
| 00    |   | -7 867   | 344 627  | 29 813   | -                                | 11 817                                      | 260   | 11 557                        | 17 996  | 314 814   | 647 851                 |       |
| 01    |   | -4 353   | 345 196  | 29 706   | -                                | 9 666                                       | 507   | 9 159                         | 20 041  | 315 490   | 700 993                 |       |
| 02    |   | -3 874   | 361 242  | 39 667   | -                                | 11 741                                      | 794   | 10 947                        | 27 926  | 321 575   | 749 552                 |       |
| 03    |   | -5 227   | 356 651  | 36 148   | -                                | 12 005                                      | 1 879 | 10 127                        | 24 143  | 320 503   | 802 266                 |       |
| 04    |   | -8 941   | 375 476  | 43 537   | -                                | 11 932                                      | 1 792 | 10 140                        | 31 605  | 331 939   | 859 437                 |       |
| 05    |   | 4 648  | 379 894  | 48 097   | -                                | 14 201                                      | 3 093 | 11 108                        | 33 896  | 331 797   | 927 357                 |       |
| 06    |   | 8 116  | 365 218  | 38 849   | -                                | 19 296                                      | 3 695 | 15 601                        | 19 553  | 326 369   | 1 003 823               |       |
| 07    |   | 13 262   | 350 143  | 31 274   | -                                | 21 191                                      | 4 049 | 17 141                        | 10 084  | 318 869   | 1 075 539               |       |
| 08    |   | -33 616  | 417 541  | 48 681   | -                                | 24 362                                      | 4 818 | 19 544                        | 24 318  | 368 860   | 1 109 541               |       |
| 09    |   | -100 391   | 548 077  | 60 407   | -                                | 29 534                                      | 4 034 | 25 500                        | 30 873  | 487 670   | 1 069 323               |       |
| 10    |   | -52 075  | 580 775  | 29 589   | 371                              | 32 848                                      | 5 399 | 27 449                        | -3 629  | 551 186   | 1 072 709               |       |
| 11    |   | -38 997  | 663 690  | 39 898   | 446                              | 34 459                                      | 4 767 | 29 692                        | 4 993   | 623 792   | 1 063 763               |       |
| 12    |   | -83 415  | 874 254  | 113 092  | 64 995                           | 37 787                                      | 4 619 | 33 168                        | 10 309  | 761 163   | 1 031 099               |       |
| 13    |   | -49 755  | 1 022 819  | 173 374  | 89 378                           | 36 156                                      | 5 192 | 30 965                        | 47 840  | 849 445   | 1 020 348               |       |
| 14    |   | -37 205  | 1 163 466  | 262 072  | 89 039                           | 42 050                                      | 7 081 | 34 968                        | 130 983 | 901 393   | 1 032 158               |       |
| 15    |   | -28 717  | 1 134 687  | 195 403  | 25 890                           | 43 012                                      | 9 372 | 33 640                        | 126 501 | 939 284   | 1 077 590               |       |
| 16    |   | -28 047  | 1 168 776  | 200 411  | 21 335                           | 39 756                                      | 8 626 | 31 130                        | 139 321 | 968 364   | 1 113 840               |       |
| 17    |   | -21 066  | 1 207 128  | 195 672  | 18 843                           | 45 324                                      | 9 538 | 35 786                        | 131 505 | 1 011 456 | 1 161 867               |       |
| 18    |   | -15 786  | 1 242 590  | 195 339  | 18 353                           | 49 785                                      | 7 032 | 42 753                        | 127 201 | 1 047 251 | 1 204 241               |       |
| 19    | P   | -16 421  | 1 323 420  | 262 181  | 22 478                           | 51 590                                      | 6 270 | 45 319                        | 188 113 | 1 061 240 | 1 244 772               |       |
| 19 IV | P   | -6 711   | 1 323 420  | 262 181  | 22 478                           | 51 590                                      | 6 270 | 45 319                        | 188 113 | 1 061 240 | 1 244 772               |       |
| 20 I  | P   | -6 453   | 1 328 253  | 233 305  | 19 334                           | 44 198                                      | 7 072 | 37 126                        | 169 774 | 1 094 947 | 1 236 766               |       |
| II    | P   | -42 454  | 1 418 758  | 259 547  | 19 223                           | 51 178                                      | 6 999 | 44 179                        | 189 145 | 1 159 211 | 1 171 847               |       |
| III   | A   | -8 220   | 1 441 979  | 264 258  | 19 106                           | 41 886                                      | 6 987 | 34 899                        | 203 266 | 1 177 721 | 1 146 658               |       |

Véanse notas al final del capítulo.

## 12. ADMINISTRACIÓN CENTRAL

## 12.2 Capacidad (+) o necesidad (-) de financiación, pasivos en circulación y deuda según el Protocolo de Déficit Excesivo (PDE). Porcentajes del PIB pm

Capacidad (+) o necesidad (-) de financiación: INE e IGAE. PIBpm: INE

Porcentajes

| 1     | Capacidad (+) o Necesidad (-) de financiación | Pasivos en circulación y deuda según el PDE                                  |  |  |                                  |   |       |                               |      | 10    | Pro memoria: PIB pm (b) |       |
|-------|---|--|--|--|----------------------------------|---|-------|-------------------------------|------|-------|-------------------------|-------|
|       |   | 2  | Ajustes por pasivos no incluidos en la deuda PDE, por valoración y otros (a) |  |                                  |   |       |                               | 8    |       |                         | 9=2-3 |
|       |   |  | 3=4+5+8  | 4  | Otras cuentas pendientes de pago |   |       | Ajustes de valoración y otros |      |       |                         |       |
|       |   |  |  |  | 5=6+7                            | 6   | 7     |                               |      |       |                         |       |
|       |   | Pasivos en circulación según las Cuentas Financieras de la Economía Española | Total  | Deuda PDE de la Administración Central en poder de otras unidades de la Administración Central | Total                            | En poder de otras Administraciones Públicas | Resto |                               |      |       |                         |       |
|       |   |  |  |  |                                  |   |       |                               |      |       |                         |       |
| 00    |   | -1,2   | 53,2   | 4,6  | -                                | 1,8   | 0,0   | 1,8                           | 2,8  | 48,6  | 647 851                 |       |
| 01    |   | -0,6   | 49,2   | 4,2  | -                                | 1,4   | 0,1   | 1,3                           | 2,9  | 45,0  | 700 993                 |       |
| 02    |   | -0,5   | 48,2   | 5,3  | -                                | 1,6   | 0,1   | 1,5                           | 3,7  | 42,9  | 749 552                 |       |
| 03    |   | -0,7   | 44,5   | 4,5  | -                                | 1,5   | 0,2   | 1,3                           | 3,0  | 39,9  | 802 266                 |       |
| 04    |   | -1,0   | 43,7   | 5,1  | -                                | 1,4   | 0,2   | 1,2                           | 3,7  | 38,6  | 859 437                 |       |
| 05    |   | 0,5  | 41,0   | 5,2  | -                                | 1,5   | 0,3   | 1,2                           | 3,7  | 35,8  | 927 357                 |       |
| 06    |   | 0,8  | 36,4   | 3,9  | -                                | 1,9   | 0,4   | 1,6                           | 1,9  | 32,5  | 1 003 823               |       |
| 07    |   | 1,2  | 32,6   | 2,9  | -                                | 2,0   | 0,4   | 1,6                           | 0,9  | 29,6  | 1 075 539               |       |
| 08    |   | -3,0   | 37,6   | 4,4  | -                                | 2,2   | 0,4   | 1,8                           | 2,2  | 33,2  | 1 109 541               |       |
| 09    |   | -9,4   | 51,3   | 5,6  | -                                | 2,8   | 0,4   | 2,4                           | 2,9  | 45,6  | 1 069 323               |       |
| 10    |   | -4,9   | 54,1   | 2,8  | 0,0                              | 3,1   | 0,5   | 2,6                           | -0,3 | 51,4  | 1 072 709               |       |
| 11    |   | -3,7   | 62,4   | 3,8  | 0,0                              | 3,2   | 0,4   | 2,8                           | 0,5  | 58,6  | 1 063 763               |       |
| 12    |   | -8,1   | 84,8   | 11,0   | 6,3                              | 3,7   | 0,4   | 3,2                           | 1,0  | 73,8  | 1 031 099               |       |
| 13    |   | -4,9   | 100,2  | 17,0   | 8,8                              | 3,5   | 0,5   | 3,0                           | 4,7  | 83,3  | 1 020 348               |       |
| 14    |   | -3,6   | 112,7  | 25,4   | 8,6                              | 4,1   | 0,7   | 3,4                           | 12,7 | 87,3  | 1 032 158               |       |
| 15    |   | -2,7   | 105,3  | 18,1   | 2,4                              | 4,0   | 0,9   | 3,1                           | 11,7 | 87,2  | 1 077 590               |       |
| 16    |   | -2,5   | 104,9  | 18,0   | 1,9                              | 3,6   | 0,8   | 2,8                           | 12,5 | 86,9  | 1 113 840               |       |
| 17    |   | -1,8   | 103,9  | 16,8   | 1,6                              | 3,9   | 0,8   | 3,1                           | 11,3 | 87,1  | 1 161 867               |       |
| 18    |   | -1,3   | 103,2  | 16,2   | 1,5                              | 4,1   | 0,6   | 3,6                           | 10,6 | 87,0  | 1 204 241               |       |
| 19    | P   | -1,3   | 106,3  | 21,1   | 1,8                              | 4,1   | 0,5   | 3,6                           | 15,1 | 85,3  | 1 244 772               |       |
| 19 IV | P   | -0,5   | 106,3  | 21,1   | 1,8                              | 4,1   | 0,5   | 3,6                           | 15,1 | 85,3  | 1 244 772               |       |
| 20 I  | P   | -0,6   | 107,4  | 18,9   | 1,6                              | 3,6   | 0,6   | 3,0                           | 13,7 | 88,5  | 1 236 766               |       |
| II    | P   | -3,7   | 121,1  | 22,1   | 1,6                              | 4,4   | 0,6   | 3,8                           | 16,1 | 98,9  | 1 171 847               |       |
| III   | A   | -0,7   | 125,8  | 23,0   | 1,7                              | 3,7   | 0,6   | 3,0                           | 17,7 | 102,7 | 1 146 658               |       |

Véanse notas al final del capítulo.

12. ADMINISTRACIÓN CENTRAL

12.3 Conciliación entre la necesidad de financiación y la variación de la deuda elaborada según el Protocolo de Déficit Excesivo (PDE). Importes

INE, IGAE y Banco de España

Millones de euros

|       | Variación de la deuda elaborada según el PDE (a) | Necesidad(+) o Capac.(-) de financiación | Adquisiciones netas de activos financieros (b)(c) |                                    |         | Ajustes (b) |                                  |  |        |  |                                      |  |                   |
|-------|--|--|---|------------------------------------|---------|-------------|----------------------------------|--|--------|--|--------------------------------------|--|-------------------|
|       |  |  | Total   | Frente a Administraciones Públicas | Resto   | Total       | Otras cuentas pendientes de pago |  |        | Otras operaciones financieras frente a unidades de la Administración Central | Por variaciones en el tipo de cambio | Otros cambios en volumen de la deuda (d) | Otros ajustes (e) |
|       |  |  |   |                                    |         |             | Total                            | Frente a otras Administraciones Públicas | Resto  |  |                                      |  |                   |
|       | 1=2+3+6  | 2  | 3=4+5   | 4                                  | 5       | 6=7+10+     | 7=8+9                            | 8  | 9      | 10   | 11                                   | 12                                       | 13                |
| 00    | 11 451   | 7 867                                    | 4 871   | -83                                | 4 955   | -1 287      | -2 776                           | 367                                      | -3 143 | -  | -116                                 | -  | 1 606             |
| 01    | 676  | 4 353                                    | -5 333  | 133                                | -5 466  | 1 656       | 2 151                            | -247                                     | 2 398  | -  | -262                                 | -  | -233              |
| 02    | 6 085  | 3 874                                    | 4 557   | -380                               | 4 937   | -2 346      | -429                             | -287                                     | -142   | -  | -941                                 | -1 647                                   | 671               |
| 03    | -1 071   | 5 227                                    | -6 365  | -121                               | -6 244  | 66          | -265                             | -1 084                                   | 820    | -  | -648                                 | -  | 979               |
| 04    | 11 436   | 8 941                                    | 4 951   | 38                                 | 4 912   | -2 456      | 73                               | 87                                       | -14    | -  | -692                                 | -  | -1 837            |
| 05    | -143   | -4 648                                   | 6 294   | -1                                 | 6 295   | -1 788      | -2 270                           | -1 302                                   | -969   | -  | -3                                   | -  | 485               |
| 06    | -5 428   | -8 116                                   | 7 300   | 41                                 | 7 259   | -4 612      | -5 094                           | -602                                     | -4 492 | -  | -110                                 | -  | 592               |
| 07    | -7 500   | -13 262                                  | 7 638   | 45                                 | 7 593   | -1 876      | -1 894                           | -354                                     | -1 540 | -  | -60                                  | -64                                      | 143               |
| 08    | 49 991   | 33 616                                   | 20 295  | 286                                | 20 010  | -3 920      | -3 171                           | -769                                     | -2 402 | -  | -408                                 | -63                                      | -278              |
| 09    | 118 810  | 100 391                                  | 29 977  | -114                               | 30 090  | -11 558     | -5 171                           | 785                                      | -5 956 | -  | -152                                 | -48                                      | -6 187            |
| 10    | 63 516   | 52 075                                   | 14 088  | 8 869                              | 5 219   | -2 646      | -3 314                           | -1 365                                   | -1 949 | -371   | -41                                  | -411                                     | 1 490             |
| 11    | 72 606   | 38 997                                   | 31 527  | 21 890                             | 9 638   | 2 082       | -1 610                           | 632                                      | -2 242 | -75  | 129                                  | -46                                      | 3 684             |
| 12    | 137 370  | 83 415                                   | 122 126   | 103 779                            | 18 348  | -68 171     | -1 589                           | 148                                      | -1 738 | -64 550  | 202                                  | -1 300                                   | -934              |
| 13    | 88 282   | 49 755                                   | 55 298  | 64 722                             | -9 423  | -16 771     | 1 816                            | -573                                     | 2 389  | -51 552  | 217                                  | 25 332                                   | 7 417             |
| 14    | 51 949   | 37 205                                   | 44 702  | 39 821                             | 4 881   | -29 958     | -5 894                           | -1 890                                   | -4 005 | -17 427  | 38                                   | -26                                      | -6 650            |
| 15    | 37 890   | 28 717                                   | 19 789  | 35 440                             | -15 650 | -10 616     | -964                             | -2 290                                   | 1 327  | 349  | -264                                 | -2                                       | -9 736            |
| 16    | 29 081   | 28 047                                   | -1 231  | 15 186                             | -16 417 | 2 264       | 3 267                            | 746                                      | 2 521  | 4 556  | -49                                  | -  | -5 510            |
| 17    | 43 092   | 21 066                                   | 32 608  | 27 133                             | 5 475   | -10 582     | -5 568                           | -913                                     | -4 655 | -508   | 21                                   | -  | -4 527            |
| 18    | 35 795   | 15 786                                   | 26 031  | 24 713                             | 1 318   | -6 022      | -4 461                           | 2 506                                    | -6 967 | 489  | -63                                  | -  | -1 988            |
| 19    | P 13 989   | 16 421                                   | 7 369   | 14 452                             | -7 083  | -9 801      | -1 846                           | 762                                      | -2 608 | -4 125   | -69                                  | -3 532                                   | -229              |
| 19 IV | P -9 044   | 6 711                                    | -8 773  | 1 746                              | -10 518 | -6 982      | -7 093                           | 1 249                                    | -8 343 | -135   | -25                                  | -  | 272               |
| 20 I  | P 33 708   | 6 453                                    | 21 097  | 489                                | 20 608  | 6 158       | 7 390                            | -802                                     | 8 192  | 145  | 10                                   | -  | -1 387            |
| II    | P 64 264   | 42 454                                   | 29 626  | 21 102                             | 8 524   | -7 816      | -6 977                           | 72                                       | -7 049 | 110  | -14                                  | -  | -935              |
| III   | A 18 510   | 8 220                                    | 922   | 2 750                              | -1 827  | 9 368       | 9 295                            | 12                                       | 9 283  | 118  | -14                                  | -  | -31               |

Véanse notas al final del capítulo.

12. ADMINISTRACIÓN CENTRAL

12.4 Conciliación entre la necesidad de financiación y la variación de la deuda elaborada según el Protocolo de Déficit Excesivo (PDE). Porcentajes del PIB pm

INE, IGAE y Banco de España

Porcentajes

|       | Variación de la deuda elaborada según el PDE (a) | Necesidad(+) o Capac.(-) de financiación | Adquisiciones netas de activos financieros (b)(c) |                                    |       | Ajustes (b) |                                  |  |       |  |                                      |  |                   |
|-------|--|--|---|------------------------------------|-------|-------------|----------------------------------|--|-------|--|--------------------------------------|--|-------------------|
|       |  |  | Total   | Frente a Administraciones Públicas | Resto | Total       | Otras cuentas pendientes de pago |  |       | Otras operaciones financieras frente a unidades de la Administración Central | Por variaciones en el tipo de cambio | Otros cambios en volumen de la deuda (d) | Otros ajustes (e) |
|       |  |  |   |                                    |       |             | Total                            | Frente a otras Administraciones Públicas | Resto |  |                                      |  |                   |
|       | 1=2+3+6  | 2  | 3=4+5   | 4                                  | 5     | 6=7+10+     | 7=8+9                            | 8  | 9     | 10   | 11                                   | 12                                       | 13                |
| 00    | 1,8  | 1,2                                      | 0,8   | -0,0                               | 0,8   | -0,2        | -0,4                             | 0,1                                      | -0,5  | -  | -0,0                                 | -  | 0,2               |
| 01    | 0,1  | 0,6                                      | -0,8  | 0,0                                | -0,8  | 0,2         | 0,3                              | -0,0                                     | 0,3   | -  | -0,0                                 | -  | -0,0              |
| 02    | 0,8  | 0,5                                      | 0,6   | -0,1                               | 0,7   | -0,3        | -0,1                             | -0,0                                     | -0,0  | -  | -0,1                                 | -0,2                                     | 0,1               |
| 03    | -0,1   | 0,7                                      | -0,8  | -0,0                               | -0,8  | 0,0         | -0,0                             | -0,1                                     | 0,1   | -  | -0,1                                 | -  | 0,1               |
| 04    | 1,3  | 1,0                                      | 0,6   | 0,0                                | 0,6   | -0,3        | 0,0                              | 0,0                                      | -0,0  | -  | -0,1                                 | -  | -0,2              |
| 05    | -0,0   | -0,5                                     | 0,7   | -0,0                               | 0,7   | -0,2        | -0,2                             | -0,1                                     | -0,1  | -  | -0,0                                 | -  | 0,1               |
| 06    | -0,5   | -0,8                                     | 0,7   | 0,0                                | 0,7   | -0,5        | -0,5                             | -0,1                                     | -0,4  | -  | -0,0                                 | -  | 0,1               |
| 07    | -0,7   | -1,2                                     | 0,7   | 0,0                                | 0,7   | -0,2        | -0,2                             | -0,0                                     | -0,1  | -  | -0,0                                 | -0,0                                     | 0,0               |
| 08    | 4,5  | 3,0                                      | 1,8   | 0,0                                | 1,8   | -0,4        | -0,3                             | -0,1                                     | -0,2  | -  | -0,0                                 | -0,0                                     | -0,0              |
| 09    | 11,1   | 9,4                                      | 2,8   | -0,0                               | 2,8   | -1,1        | -0,5                             | 0,1                                      | -0,6  | -  | -0,0                                 | -0,0                                     | -0,6              |
| 10    | 5,9  | 4,9                                      | 1,3   | 0,8                                | 0,5   | -0,2        | -0,3                             | -0,1                                     | -0,2  | -0,0   | -0,0                                 | -0,0                                     | 0,1               |
| 11    | 6,8  | 3,7                                      | 3,0   | 2,1                                | 0,9   | 0,2         | -0,2                             | 0,1                                      | -0,2  | -0,0   | 0,0                                  | -0,0                                     | 0,3               |
| 12    | 13,3   | 8,1                                      | 11,8  | 10,1                               | 1,8   | -6,6        | -0,2                             | 0,0                                      | -0,2  | -6,3   | 0,0                                  | -0,1                                     | -0,1              |
| 13    | 8,7  | 4,9                                      | 5,4   | 6,3                                | -0,9  | -1,6        | 0,2                              | -0,1                                     | 0,2   | -5,1   | 0,0                                  | 2,5                                      | 0,7               |
| 14    | 5,0  | 3,6                                      | 4,3   | 3,9                                | 0,5   | -2,9        | -0,6                             | -0,2                                     | -0,4  | -1,7   | 0,0                                  | -0,0                                     | -0,6              |
| 15    | 3,5  | 2,7                                      | 1,8   | 3,3                                | -1,5  | -1,0        | -0,1                             | -0,2                                     | 0,1   | 0,0  | -0,0                                 | -0,0                                     | -0,9              |
| 16    | 2,6  | 2,5                                      | -0,1  | 1,4                                | -1,5  | 0,2         | 0,3                              | 0,1                                      | 0,2   | 0,4  | -0,0                                 | -  | -0,5              |
| 17    | 3,7  | 1,8                                      | 2,8   | 2,3                                | 0,5   | -0,9        | -0,5                             | -0,1                                     | -0,4  | -0,0   | 0,0                                  | -  | -0,4              |
| 18    | 3,0  | 1,3                                      | 2,2   | 2,1                                | 0,1   | -0,5        | -0,4                             | 0,2                                      | -0,6  | 0,0  | -0,0                                 | -  | -0,2              |
| 19    | P 1,1  | 1,3                                      | 0,6   | 1,2                                | -0,6  | -0,8        | -0,1                             | 0,1                                      | -0,2  | -0,3   | -0,0                                 | -0,3                                     | -0,0              |
| 19 IV | P -0,7   | 0,5                                      | -0,7  | 0,1                                | -0,8  | -0,6        | -0,6                             | 0,1                                      | -0,7  | -0,0   | -0,0                                 | -  | 0,0               |
| 20 I  | P 2,9  | 0,6                                      | 1,8   | 0,0                                | 1,8   | 0,5         | 0,6                              | -0,1                                     | 0,7   | 0,0  | 0,0                                  | -  | -0,1              |
| II    | P 5,6  | 3,7                                      | 2,6   | 1,8                                | 0,7   | -0,7        | -0,6                             | 0,0                                      | -0,6  | 0,0  | -0,0                                 | -  | -0,1              |
| III   | A 1,6  | 0,7                                      | 0,1   | 0,2                                | -0,2  | 0,8         | 0,8                              | 0,0                                      | 0,8   | 0,0  | -0,0                                 | -  | -0,0              |

Véanse notas al final del capítulo.

12. ADMINISTRACIÓN CENTRAL

12.5 Adquisición neta de activos financieros

Millones de euros

|       | Total    | Efectivo y depósitos |                                 |                               | Valores representativos de deuda |         |               | Préstamos | Participaciones en el capital y en fondos de inversión | Sistemas de seguros, de pensiones y de garantías estandarizadas | Derivados financieros | Otras cuentas pendientes de cobro | Pro memoria: Activos financieros frente a Administraciones Públicas |               |
|-------|----------|----------------------|---------------------------------|-------------------------------|----------------------------------|---------|---------------|-----------|--|---|-----------------------|-----------------------------------|---|---------------|
|       |          | Total                | Depósitos en el Banco de España | Resto depósitos transferibles | Otros depósitos                  | Total   | A corto plazo |           |  |   |                       |                                   |   | A largo plazo |
|       |          |                      |                                 |                               |                                  |         |               |           |  |   |                       |                                   |   |               |
| 00    | 4 871    | 6 407                | 6 038                           | 4                             | 366                              | -       | -             | -         | 140  | -3 085  | -                     | -112                              | 1 521   | -83           |
| 01    | -5 333   | -5 632               | -20 114                         | -822                          | 15 304                           | -       | -             | -         | 1 227  | -3 850  | -                     | -106                              | 3 028   | 133           |
| 02    | 4 557    | 2 603                | 5                               | 259                           | 2 339                            | -       | -             | -         | 1 356  | -2 016  | -                     | -129                              | 2 744   | -380          |
| 03    | -6 365   | -5 730               | 523                             | 429                           | -6 682                           | -       | -             | -         | 1 084  | -603  | -                     | -109                              | -1 007  | -121          |
| 04    | 4 951    | 2 028                | 158                             | 487                           | 1 384                            | -       | -             | -         | 1 573  | -901  | -                     | -82                               | 2 333   | 38            |
| 05    | 6 294    | 3 142                | 278                             | 1 587                         | 1 276                            | -       | -             | -         | 186  | -378  | -                     | -31                               | 3 375   | -1            |
| 06    | 7 300    | 2 643                | 631                             | 1 431                         | 581                              | -       | -             | -         | 1 283  | -229  | -                     | -22                               | 3 624   | 41            |
| 07    | 7 638    | 3 840                | -195                            | 2 237                         | 1 798                            | -       | -             | -         | 2 106  | 275   | -                     | -6                                | 1 423   | 45            |
| 08    | 20 295   | 11 611               | 2 887                           | 748                           | 7 976                            | 7 223   | -             | 7 223     | 2 619  | 406   | -                     | 43                                | -1 606  | 286           |
| 09    | 29 977   | 15 701               | 7 342                           | -1 558                        | 9 917                            | 6 185   | -0            | 6 185     | 7 907  | 7   | -                     | -60                               | 237   | -114          |
| 10    | 14 088   | -9 361               | -10 789                         | -484                          | 1 912                            | 366     | -             | 366       | 6 844  | 8 381   | -                     | -156                              | 8 014   | 8 869         |
| 11    | 31 527   | -5 318               | -1 536                          | -812                          | -2 970                           | -6 855  | 9             | -6 863    | 12 921   | -346  | -                     | -93                               | 31 217  | 21 890        |
| 12    | 122 126  | 5 335                | 4 210                           | -267                          | 1 392                            | 2 425   | 4 681         | -2 257    | 109 463  | 3 456   | -                     | -61                               | 1 509   | 103 779       |
| 13    | 55 298   | -24 912              | -5 896                          | -5 826                        | -13 191                          | -16 327 | -2 931        | -13 396   | 74 282   | 11 674  | -                     | -48                               | 10 629  | 64 722        |
| 14    | 44 702   | 8 110                | -396                            | 4 837                         | 3 669                            | -6 898  | -1 778        | -5 120    | 46 658   | -1 878  | -                     | -                                 | -1 289  | 39 821        |
| 15    | 19 789   | -2 035               | 85                              | 13 173                        | -15 293                          | -4 249  | 1 335         | -5 584    | 33 621   | -3 180  | -                     | -                                 | -4 367  | 35 440        |
| 16    | -1 231   | -11 398              | 17 249                          | -19 081                       | -9 566                           | -4 714  | -1 603        | -3 111    | 20 663   | -937  | -                     | -                                 | -4 845  | 15 186        |
| 17    | 32 608   | 6 456                | 4 620                           | 996                           | 840                              | 137     | -158          | 295       | 25 837   | -1 257  | -                     | -91                               | 1 526   | 27 133        |
| 18    | 26 031   | 842                  | -3 951                          | 1 052                         | 3 742                            | -257    | 1 090         | -1 347    | 26 435   | -35   | -                     | -6                                | -948  | 24 713        |
| 19    | P 7 369  | -6 015               | -4 642                          | -159                          | -1 215                           | 1 760   | 1             | 1 759     | 13 384   | -145  | -                     | -0                                | -1 616  | 14 452        |
| 19 IV | P -8 773 | -17 659              | -18 516                         | 215                           | 642                              | 131     | 1             | 130       | 2 778  | -383  | -                     | 6                                 | 6 354   | 1 746         |
| 20 I  | P 21 097 | 29 884               | 31 062                          | -169                          | -1 008                           | -309    | -0            | -309      | -16  | 320   | -                     | -8                                | -8 774  | 489           |
| II    | P 29 626 | 7 287                | 2 969                           | -1 572                        | 5 890                            | 413     | 87            | 326       | 21 305   | -17   | -                     | 1                                 | 637   | 21 102        |
| III   | A 922    | -3 076               | 402                             | 1 143                         | -4 621                           | 218     | 46            | 171       | 2 793  | 36  | -                     | -                                 | 951   | 2 750         |

Véanse notas al final del capítulo.

12. ADMINISTRACIÓN CENTRAL

12.6 Administración Central. Deuda según el Protocolo de Déficit Excesivo (PDE) por instrumentos

Millones de euros y porcentajes

|       | Total       | Efectivo y depósitos | Valores representativos de deuda (a) |           |               | Préstamos     |        |               | Pro memoria: Deuda según el PDE en poder de otras Administraciones Públicas (b) |        |                                      |       |
|-------|-------------|----------------------|--------------------------------------|-----------|---------------|---------------|--------|---------------|---|--------|--------------------------------------|-------|
|       |             |                      | Porcentajes del PIB pm               | Total     | A corto plazo | A largo plazo | Total  | A corto plazo | A largo plazo   | Total  | Administraciones de Seguridad Social | Resto |
|       |             |                      |                                      |           |               |               |        |               |   |        |                                      |       |
| 00    | 314 814     | 48,6                 | 2 595                                | 293 742   | 12 639        | 281 103       | 18 477 | 531           | 17 946  | 1 187  | ...                                  | ...   |
| 01    | 315 490     | 45,0                 | 2 522                                | 297 836   | 12 306        | 285 530       | 15 132 | 903           | 14 229  | 2 018  | ...                                  | ...   |
| 02    | 321 575     | 42,9                 | 2 134                                | 304 865   | 15 008        | 289 857       | 14 575 | 1 104         | 13 471  | 6 831  | ...                                  | ...   |
| 03    | 320 503     | 39,9                 | 2 307                                | 305 005   | 15 895        | 289 110       | 13 191 | 829           | 12 362  | 10 952 | ...                                  | ...   |
| 04    | 331 939     | 38,6                 | 2 543                                | 310 984   | 15 304        | 295 680       | 18 412 | 1 447         | 16 965  | 19 412 | ...                                  | ...   |
| 05    | 331 797     | 35,8                 | 2 798                                | 314 850   | 11 303        | 303 546       | 14 149 | 786           | 13 363  | 22 810 | ...                                  | ...   |
| 06    | 326 369     | 32,5                 | 3 064                                | 309 960   | 10 414        | 299 546       | 13 345 | 961           | 12 384  | 21 897 | ...                                  | ...   |
| 07    | 318 869     | 29,6                 | 3 307                                | 305 183   | 25 355        | 279 828       | 10 380 | 498           | 9 882   | 25 551 | ...                                  | ...   |
| 08    | 368 860     | 33,2                 | 3 420                                | 355 483   | 52 074        | 303 408       | 9 958  | 319           | 9 639   | 34 511 | ...                                  | ...   |
| 09    | 487 670     | 45,6                 | 3 468                                | 474 727   | 85 513        | 389 214       | 9 475  | 498           | 8 977   | 46 105 | ...                                  | ...   |
| 10    | 551 186     | 51,4                 | 3 584                                | 537 544   | 70 484        | 467 060       | 10 059 | 457           | 9 602   | 61 170 | ...                                  | ...   |
| 11    | 623 792     | 58,6                 | 3 685                                | 607 525   | 68 639        | 538 885       | 12 583 | 525           | 12 057  | 62 613 | ...                                  | ...   |
| 12    | 761 163     | 73,8                 | 3 681                                | 663 764   | 57 217        | 606 547       | 93 718 | 2 577         | 91 141  | 59 794 | ...                                  | ...   |
| 13    | 849 445     | 83,3                 | 3 696                                | 752 106   | 77 670        | 674 436       | 93 642 | 709           | 92 933  | 51 392 | ...                                  | ...   |
| 14    | 901 393     | 87,3                 | 3 847                                | 804 320   | 77 345        | 726 975       | 93 226 | 337           | 92 889  | 40 864 | 40 864                               | -     |
| 15    | 939 284     | 87,2                 | 4 056                                | 853 593   | 80 515        | 773 078       | 81 635 | 584           | 81 051  | 33 105 | 33 028                               | 77    |
| 16    | 968 364     | 86,9                 | 4 247                                | 886 097   | 82 025        | 804 071       | 78 021 | 239           | 77 782  | 15 809 | 15 797                               | 12    |
| 17    | 1 011 456   | 87,1                 | 4 462                                | 933 234   | 78 656        | 854 578       | 73 760 | 192           | 73 569  | 9 004  | 8 997                                | 7     |
| 18 IV | 1 047 251   | 87,0                 | 4 707                                | 976 717   | 69 992        | 906 725       | 65 827 | 1 587         | 64 240  | 5 970  | 5 963                                | 7     |
| 19 I  | P 1 066 029 | 87,7                 | 4 729                                | 995 365   | 68 237        | 927 128       | 65 935 | 1 382         | 64 553  | 5 991  | 5 985                                | 7     |
| II    | P 1 072 015 | 87,4                 | 4 790                                | 1 001 662 | 62 319        | 939 343       | 65 562 | 1 275         | 64 287  | 4 876  | 4 869                                | 7     |
| III   | P 1 070 283 | 86,7                 | 4 851                                | 999 531   | 58 639        | 940 891       | 65 902 | 1 418         | 64 484  | 1 849  | 1 843                                | 6     |
| IV    | P 1 061 240 | 85,3                 | 4 876                                | 989 564   | 60 969        | 928 596       | 66 799 | 1 804         | 64 995  | 2 864  | 2 858                                | 6     |
| 20 I  | P 1 094 947 | 88,5                 | 4 915                                | 1 024 483 | 61 087        | 963 396       | 65 550 | 1 722         | 63 828  | 2 826  | 2 820                                | 6     |
| II    | P 1 159 211 | 98,9                 | 4 942                                | 1 088 076 | 80 892        | 1 007 184     | 66 193 | 1 589         | 64 604  | 2 840  | 2 834                                | 6     |
| III   | A 1 177 721 | 102,7                | 4 961                                | 1 106 413 | 87 469        | 1 018 944     | 66 347 | 1 883         | 64 463  | 2 251  | 2 245                                | 6     |

Véanse notas al final del capítulo.



## 12. ADMINISTRACIÓN CENTRAL

## 12.7 Administración Central. Deuda según el Protocolo de Déficit Excesivo (PDE) por administraciones y unidades

Millones de euros

|       | Total       | Estado    | Otras unidades de la Administración Central |         |  |                                      |  |                                  |  | Deuda según el PDE de la Administración Central en poder de otras unidades de la Administración Central |        |
|-------|-------------|-----------|---|---------|--|--------------------------------------|--|----------------------------------|--|---|--------|
|       |             |           | Del cual: préstamo MEDE                     | Total   | Fondo de Reestructuración Ordenada Bancaria (FROB) | Fondo de Garantía de Depósitos (FGD) | Fondo de Amortización del Déficit Eléctrico (FADE) | Fondo de Liquidez Autónoma (FLA) | Fondo para la Financiación de los Pagos a Proveedores (FFPP) |   | Resto  |
|       | 1=2+4-11    | 2         | 3   | 4=5a10  | 5  | 6                                    | 7  | 8                                | 9  | 10  | 11     |
| 00    | 314 814     | 309 439   | -   | 5 375   | -  | -                                    | -  | -                                | -  | 5 375   | -      |
| 01    | 315 490     | 309 355   | -   | 6 135   | -  | -                                    | -  | -                                | -  | 6 135   | -      |
| 02    | 321 575     | 314 705   | -   | 6 870   | -  | -                                    | -  | -                                | -  | 6 870   | -      |
| 03    | 320 503     | 312 896   | -   | 7 608   | -  | -                                    | -  | -                                | -  | 7 608   | -      |
| 04    | 331 939     | 323 417   | -   | 8 522   | -  | -                                    | -  | -                                | -  | 8 522   | -      |
| 05    | 331 797     | 322 907   | -   | 8 889   | -  | -                                    | -  | -                                | -  | 8 889   | -      |
| 06    | 326 369     | 316 757   | -   | 9 612   | -  | -                                    | -  | -                                | -  | 9 612   | -      |
| 07    | 318 869     | 312 083   | -   | 6 787   | -  | -                                    | -  | -                                | -  | 6 787   | -      |
| 08    | 368 860     | 362 890   | -   | 5 970   | -  | -                                    | -  | -                                | -  | 5 970   | -      |
| 09    | 487 670     | 479 541   | -   | 8 129   | 3 000  | -                                    | -  | -                                | -  | 5 129   | -      |
| 10    | 551 186     | 544 790   | -   | 6 396   | 3 000  | -                                    | -  | -                                | -  | 3 396   | 371    |
| 11    | 623 792     | 598 995   | -   | 24 797  | 10 945   | -                                    | 9 906  | -                                | -  | 4 392   | 446    |
| 12    | 761 163     | 711 227   | 39 468                                      | 114 931 | 50 413   | -                                    | 15 503   | 16 800                           | 27 781   | 4 434   | 64 995 |
| 13    | 849 445     | 788 781   | 41 333                                      | 150 042 | 22 958   | -                                    | 23 159   | 39 800                           | 36 125   | 27 999  | 89 378 |
| 14    | 901 393     | 870 499   | 39 721                                      | 119 934 | 15 961   | -                                    | 22 304   | 62 800                           | -  | 18 869  | 89 039 |
| 15    | 939 284     | 916 992   | 35 721                                      | 48 182  | 16 481   | -                                    | 20 003   | -                                | -  | 11 698  | 25 890 |
| 16    | 968 364     | 950 763   | 34 721                                      | 38 935  | 13 976   | -                                    | 18 491   | -                                | -  | 6 468   | 21 335 |
| 17    | 1 011 456   | 996 888   | 31 721                                      | 33 411  | 10 456   | -                                    | 17 025   | -                                | -  | 5 929   | 18 843 |
| 18 IV | 1 047 251   | 1 034 859 | 23 721                                      | 30 745  | 10 456   | -                                    | 15 657   | -                                | -  | 4 632   | 18 353 |
| 19 I  | P 1 066 029 | 1 057 632 | 23 721                                      | 29 626  | 10 456   | -                                    | 15 122   | -                                | -  | 4 048   | 21 229 |
| II    | P 1 072 015 | 1 065 242 | 23 721                                      | 29 145  | 10 456   | -                                    | 14 802   | -                                | -  | 3 887   | 22 373 |
| III   | P 1 070 283 | 1 064 356 | 23 721                                      | 28 271  | 10 456   | -                                    | 14 125   | -                                | -  | 3 690   | 22 343 |
| IV    | P 1 061 240 | 1 055 118 | 23 721                                      | 28 600  | 10 456   | -                                    | 13 722   | -                                | -  | 4 422   | 22 478 |
| 20 I  | P 1 094 947 | 1 089 070 | 23 721                                      | 25 210  | 7 456  | -                                    | 13 581   | -                                | -  | 4 173   | 19 334 |
| II    | P 1 159 211 | 1 154 085 | 23 721                                      | 24 349  | 7 456  | -                                    | 12 895   | -                                | -  | 3 998   | 19 223 |
| III   | A 1 177 721 | 1 171 504 | 23 721                                      | 25 322  | 7 456  | -                                    | 13 661   | -                                | -  | 4 205   | 19 106 |

## 12. ADMINISTRACIÓN CENTRAL

## 12.8 Estado. Deuda según el Protocolo de Déficit Excesivo (PDE) por instrumentos

Millones de euros y porcentajes

|       | Total       | Efectivo y depósitos | Valores representativos de deuda |           |               | Préstamos     |        |               | Pro memoria: Avales concedidos |          |                        |
|-------|-------------|----------------------|----------------------------------|-----------|---------------|---------------|--------|---------------|--------------------------------|----------|------------------------|
|       |             |                      | Porcentajes del PIB pm           | Total     | A corto plazo | A largo plazo | Total  | A corto plazo | A largo plazo                  | Importes | Porcentajes del PIB pm |
|       | 1=3+4+7     | 2                    | 3                                | 4=5+6     | 5             | 6             | 7=8+9  | 8             | 9                              | 10       | 11                     |
| 00    | 309 439     | 47,8                 | 2 595                            | 291 016   | 12 639        | 278 378       | 15 828 | -             | 15 828                         | 5 430    | 0,8                    |
| 01    | 309 355     | 44,1                 | 2 522                            | 294 624   | 12 306        | 282 318       | 12 209 | -             | 12 209                         | 5 460    | 0,8                    |
| 02    | 314 705     | 42,0                 | 2 134                            | 301 167   | 15 008        | 286 159       | 11 404 | -             | 11 404                         | 6 819    | 0,9                    |
| 03    | 312 896     | 39,0                 | 2 307                            | 299 991   | 15 895        | 284 096       | 10 598 | -             | 10 598                         | 6 821    | 0,9                    |
| 04    | 323 417     | 37,6                 | 2 543                            | 305 533   | 15 304        | 290 229       | 15 341 | -             | 15 341                         | 7 186    | 0,8                    |
| 05    | 322 907     | 34,8                 | 2 798                            | 308 898   | 11 303        | 297 595       | 11 211 | -             | 11 211                         | 6 020    | 0,6                    |
| 06    | 316 757     | 31,6                 | 3 064                            | 303 658   | 10 414        | 293 245       | 10 035 | -             | 10 035                         | 5 794    | 0,6                    |
| 07    | 312 083     | 29,0                 | 3 307                            | 300 442   | 25 355        | 275 088       | 8 334  | -             | 8 334                          | 6 162    | 0,6                    |
| 08    | 362 890     | 32,7                 | 3 420                            | 351 633   | 52 074        | 299 558       | 7 838  | -             | 7 838                          | 8 152    | 0,7                    |
| 09    | 479 541     | 44,8                 | 3 468                            | 469 377   | 85 513        | 383 864       | 6 696  | -             | 6 696                          | 58 854   | 5,5                    |
| 10    | 544 790     | 50,8                 | 3 584                            | 534 064   | 70 484        | 463 580       | 7 142  | -             | 7 142                          | 73 560   | 6,9                    |
| 11    | 598 995     | 56,3                 | 3 685                            | 586 269   | 68 639        | 517 630       | 9 041  | -             | 9 041                          | 99 748   | 9,4                    |
| 12    | 711 227     | 69,0                 | 3 681                            | 643 940   | 62 627        | 581 314       | 63 605 | -             | 63 605                         | 168 165  | 16,3                   |
| 13    | 788 781     | 77,3                 | 3 696                            | 714 452   | 80 045        | 634 407       | 70 632 | -             | 70 632                         | 165 358  | 16,2                   |
| 14    | 870 499     | 84,3                 | 3 847                            | 787 233   | 77 926        | 709 307       | 79 419 | -             | 79 419                         | 120 483  | 11,7                   |
| 15    | 916 992     | 85,1                 | 4 056                            | 839 774   | 82 435        | 757 339       | 73 162 | -             | 73 162                         | 107 913  | 10,0                   |
| 16    | 950 763     | 85,4                 | 4 247                            | 873 864   | 82 363        | 791 501       | 72 652 | -             | 72 652                         | 99 784   | 9,0                    |
| 17    | 996 888     | 85,8                 | 4 462                            | 923 095   | 78 835        | 844 260       | 69 331 | -             | 69 331                         | 96 921   | 8,3                    |
| 18 IV | 1 034 859   | 85,9                 | 4 707                            | 967 957   | 70 442        | 897 515       | 62 195 | 73            | 62 121                         | 93 488   | 7,8                    |
| 19 I  | P 1 057 632 | 87,0                 | 4 729                            | 990 602   | 68 687        | 921 915       | 62 301 | 79            | 62 222                         | 91 990   | 7,6                    |
| II    | P 1 065 242 | 86,8                 | 4 790                            | 998 043   | 62 769        | 935 274       | 62 409 | 69            | 62 339                         | 92 003   | 7,5                    |
| III   | P 1 064 356 | 86,2                 | 4 851                            | 996 867   | 59 089        | 937 778       | 62 638 | 113           | 62 524                         | 90 702   | 7,3                    |
| IV    | P 1 055 118 | 84,8                 | 4 876                            | 987 106   | 61 419        | 925 688       | 63 135 | 156           | 62 979                         | 90 373   | 7,3                    |
| 20 I  | P 1 089 070 | 88,0                 | 4 915                            | 1 022 021 | 61 547        | 960 474       | 62 135 | 177           | 61 958                         | 89 301   | 7,2                    |
| II    | P 1 154 085 | 98,5                 | 4 942                            | 1 086 632 | 81 407        | 1 005 226     | 62 511 | 123           | 62 388                         | 150 728  | 12,9                   |
| III   | A 1 171 504 | 102,2                | 4 961                            | 1 103 652 | 88 031        | 1 015 621     | 62 891 | 90            | 62 801                         | 168 332  | 14,7                   |

## 12. ADMINISTRACIÓN CENTRAL

## 12.9 Otras unidades institucionales clasificadas como Administración Central. Deuda según el Protocolo de Déficit Excesivo (PDE) por instrumentos

Millones de euros y porcentajes

|       | Total   |                             | Efectivo y depósitos | Valores representativos de deuda |                |                    | Préstamos          |                |                    |                    |
|-------|---------|-----------------------------|----------------------|----------------------------------|----------------|--------------------|--------------------|----------------|--------------------|--------------------|
|       | 1=3+4+7 | Porcentajes del PIB pm<br>2 |                      | 3                                | Total<br>4=5+6 | A corto plazo<br>5 | A largo plazo<br>6 | Total<br>7=8+9 | A corto plazo<br>8 | A largo plazo<br>9 |
|       |         |                             |                      |                                  |                |                    |                    |                |                    |                    |
| 00    | 5 375   | 0,8                         | -                    | 2 726                            | -              | 2 726              | 2 649              | 531            | 2 118              |                    |
| 01    | 6 135   | 0,9                         | -                    | 3 212                            | -              | 3 212              | 2 923              | 903            | 2 020              |                    |
| 02    | 6 870   | 0,9                         | -                    | 3 698                            | -              | 3 698              | 3 171              | 1 104          | 2 067              |                    |
| 03    | 7 608   | 0,9                         | -                    | 5 015                            | -              | 5 015              | 2 593              | 829            | 1 764              |                    |
| 04    | 8 522   | 1,0                         | -                    | 5 452                            | -              | 5 452              | 3 071              | 1 447          | 1 624              |                    |
| 05    | 8 889   | 1,0                         | -                    | 5 952                            | -              | 5 952              | 2 938              | 786            | 2 152              |                    |
| 06    | 9 612   | 1,0                         | -                    | 6 302                            | -              | 6 302              | 3 310              | 961            | 2 349              |                    |
| 07    | 6 787   | 0,6                         | -                    | 4 741                            | -              | 4 741              | 2 046              | 498            | 1 548              |                    |
| 08    | 5 970   | 0,5                         | -                    | 3 850                            | -              | 3 850              | 2 120              | 319            | 1 801              |                    |
| 09    | 8 129   | 0,8                         | -                    | 5 350                            | -              | 5 350              | 2 779              | 498            | 2 281              |                    |
| 10    | 6 767   | 0,6                         | -                    | 3 850                            | -              | 3 850              | 2 917              | 457            | 2 460              |                    |
| 11    | 25 243  | 2,4                         | -                    | 21 701                           | -              | 21 701             | 3 542              | 525            | 3 017              |                    |
| 12    | 114 931 | 11,1                        | -                    | 28 051                           | -              | 28 051             | 86 880             | 2 577          | 84 304             |                    |
| 13    | 150 042 | 14,7                        | -                    | 55 303                           | -              | 55 303             | 94 739             | 709            | 94 030             |                    |
| 14    | 119 934 | 11,6                        | -                    | 29 870                           | -              | 29 870             | 90 063             | 337            | 89 726             |                    |
| 15    | 48 182  | 4,5                         | -                    | 26 253                           | -              | 26 253             | 21 929             | 584            | 21 345             |                    |
| 16    | 38 935  | 3,5                         | -                    | 20 111                           | -              | 20 111             | 18 825             | 239            | 18 586             |                    |
| 17    | 33 411  | 2,9                         | -                    | 18 525                           | -              | 18 525             | 14 885             | 192            | 14 694             |                    |
| 18 IV | 30 745  | 2,6                         | -                    | 16 657                           | -              | 16 657             | 14 088             | 1 514          | 12 574             |                    |
| 19 I  | P       | 29 626                      | 2,4                  | -                                | 15 536         | -                  | 15 536             | 14 090         | 1 304              | 12 787             |
| II    | P       | 29 145                      | 2,4                  | -                                | 15 536         | -                  | 15 536             | 13 609         | 1 205              | 12 404             |
| III   | P       | 28 271                      | 2,3                  | -                                | 14 550         | -                  | 14 550             | 13 721         | 1 305              | 12 416             |
| IV    | P       | 28 600                      | 2,3                  | -                                | 14 480         | -                  | 14 480             | 14 120         | 1 648              | 12 472             |
| 20 I  | P       | 25 210                      | 2,0                  | -                                | 14 339         | -                  | 14 339             | 10 871         | 1 545              | 9 326              |
| II    | P       | 24 349                      | 2,1                  | -                                | 13 211         | -                  | 13 211             | 11 138         | 1 467              | 9 672              |
| III   | A       | 25 322                      | 2,2                  | -                                | 14 411         | -                  | 14 411             | 10 912         | 1 793              | 9 118              |

## 12. EMPRESAS PÚBLICAS DE LA ADMINISTRACIÓN CENTRAL

## 12.10 Deuda por Empresas Públicas no incluidas en el sector Administraciones Públicas (a)

Millones de euros

|       | Total  |                             | RENFE<br>(b) (c) | RENFE<br>OPERADORA<br>(c) | GIF<br>----<br>ADIF<br>(c) | AENA<br>----<br>ENAIRE | SEPI  | Resto |       |
|-------|--------|-----------------------------|------------------|---------------------------|----------------------------|------------------------|-------|-------|-------|
|       | 1      | Porcentajes del PIB pm<br>2 |                  |                           |                            |                        |       |       | 3     |
| 00    | 10 131 | 1,6                         | 6 500            | -                         | 0                          | 387                    | 355   | 2 889 |       |
| 01    | 9 874  | 1,4                         | 6 772            | -                         | -                          | 806                    | 213   | 2 083 |       |
| 02    | 9 695  | 1,3                         | 6 823            | -                         | -                          | 1 330                  | 213   | 1 329 |       |
| 03    | 11 408 | 1,4                         | 6 714            | -                         | 300                        | 2 772                  | 213   | 1 409 |       |
| 04    | 9 292  | 1,1                         | 2 104            | -                         | 800                        | 4 939                  | 213   | 1 236 |       |
| 05    | 10 961 | 1,2                         | -                | 1 751                     | 2 190                      | 5 671                  | 91    | 1 258 |       |
| 06    | 13 549 | 1,3                         | -                | 2 246                     | 2 607                      | 6 565                  | 90    | 2 040 |       |
| 07    | 17 069 | 1,6                         | -                | 2 780                     | 3 426                      | 7 969                  | 90    | 2 805 |       |
| 08    | 20 519 | 1,8                         | -                | 3 152                     | 4 080                      | 9 584                  | 90    | 3 613 |       |
| 09    | 24 219 | 2,3                         | -                | 3 921                     | 5 147                      | 11 083                 | 90    | 3 978 |       |
| 10    | 28 658 | 2,7                         | -                | 4 852                     | 6 653                      | 12 179                 | 90    | 4 884 |       |
| 11    | 31 677 | 3,0                         | -                | 5 235                     | 8 745                      | 12 508                 | 90    | 5 099 |       |
| 12    | 33 436 | 3,2                         | -                | 5 116                     | 10 563                     | 12 442                 | 90    | 5 225 |       |
| 13    | 33 270 | 3,3                         | -                | 4 927                     | 11 844                     | 11 820                 | 149   | 4 529 |       |
| 14    | 33 054 | 3,2                         | -                | 4 799                     | 13 551                     | 10 966                 | 102   | 3 637 |       |
| 15    | 32 876 | 3,1                         | -                | 4 709                     | 14 529                     | 9 864                  | 10    | 3 764 |       |
| 16    | 30 589 | 2,7                         | -                | 4 067                     | 14 491                     | 8 662                  | 0     | 3 369 |       |
| 17    | 30 052 | 2,6                         | -                | 4 215                     | 15 125                     | 7 574                  | -     | 3 138 |       |
| 18 IV | 29 380 | 2,4                         | -                | 4 417                     | 15 420                     | 6 726                  | 0     | 2 816 |       |
| 19 I  | P      | 28 942                      | 2,4              | -                         | 4 318                      | 15 410                 | 6 464 | 0     | 2 751 |
| II    | P      | 29 180                      | 2,4              | -                         | 4 251                      | 15 836                 | 6 422 | 0     | 2 671 |
| III   | P      | 29 159                      | 2,4              | -                         | 4 082                      | 16 052                 | 6 272 | 0     | 2 752 |
| IV    | P      | 29 319                      | 2,4              | -                         | 4 327                      | 16 115                 | 6 205 | 0     | 2 671 |
| 20 I  | P      | 30 199                      | 2,4              | -                         | 4 276                      | 16 595                 | 6 742 | 0     | 2 585 |
| II    | P      | 31 990                      | 2,7              | -                         | 4 755                      | 16 420                 | 8 099 | 0     | 2 717 |
| III   | A      | 31 713                      | 2,8              | -                         | 4 796                      | 16 442                 | 7 701 | 0     | 2 773 |

Véanse notas al final del capítulo.

12. ADMINISTRACIONES DE SEGURIDAD SOCIAL

12.11 Capacidad (+) o necesidad (-) de financiación, pasivos en circulación y deuda según el Protocolo de Déficit Excesivo (PDE). Importes

Capacidad (+) o necesidad (-) de financiación: INE e IGAE. PIB pm: INE.

Millones de euros

| 1     | Capacidad (+) o Necesidad (-) de financiación | Pasivos en circulación y deuda según el PDE |  |  |   |  |                                  |        |    | 10     |                    |                               |
|-------|---|---|--|--|---|--|----------------------------------|--------|----|--------|--------------------|-------------------------------|
|       |   | 2   | Pasivos en circulación según las Cuentas Financieras de la Economía Española | Ajustes por pasivos no incluidos en la deuda PDE, por valoración y otros (a) |   |  |                                  |        | 8  |        | Deuda según el PDE |                               |
|       |   |   |  | 3=4+5+8  | 4 | Deuda PDE de Administraciones de Seguridad Social en poder de otras Administraciones de Seguridad Social | Otras cuentas pendientes de pago |        |    |        |                    | Ajustes de valoración y otros |
|       |   |   |  |  |   |  | 5=6+7                            | 6      |    |        |                    |                               |
|       |   |   |  |  |   |  |                                  |        |    |        |                    |                               |
| 00    |   | 2 989                                       | 31 809   | 12 977   | - | 12 977   | 9 628                            | 3 350  | -  | 18 832 | 647 851            |                               |
| 01    |   | 5 765                                       | 31 070   | 12 365   | - | 12 365   | 9 787                            | 2 578  | -  | 18 704 | 700 993            |                               |
| 02    |   | 6 028                                       | 31 704   | 13 127   | - | 13 127   | 9 527                            | 3 600  | -  | 18 577 | 749 552            |                               |
| 03    |   | 7 964                                       | 29 835   | 11 385   | - | 11 385   | 9 491                            | 1 894  | -  | 18 450 | 802 266            |                               |
| 04    |   | 8 590                                       | 29 384   | 11 061   | - | 11 061   | 9 310                            | 1 751  | -  | 18 323 | 859 437            |                               |
| 05    |   | 10 075                                      | 29 035   | 10 789   | - | 10 789   | 9 271                            | 1 518  | -  | 18 246 | 927 357            |                               |
| 06    |   | 13 096                                      | 27 868   | 9 699  | - | 9 699  | 9 287                            | 412    | -  | 18 169 | 1 003 823          |                               |
| 07    |   | 13 842                                      | 29 393   | 12 225   | - | 12 225   | 9 343                            | 2 882  | -  | 17 169 | 1 075 539          |                               |
| 08    |   | 7 419                                       | 27 654   | 10 486   | - | 10 486   | 9 327                            | 1 159  | -  | 17 169 | 1 109 541          |                               |
| 09    |   | 7 629                                       | 27 799   | 10 631   | - | 10 631   | 9 340                            | 1 291  | -  | 17 169 | 1 069 323          |                               |
| 10    |   | -2 669                                      | 28 939   | 11 771   | - | 11 771   | 9 382                            | 2 389  | -  | 17 169 | 1 072 709          |                               |
| 11    |   | -1 242                                      | 27 913   | 10 745   | - | 10 745   | 9 377                            | 1 368  | -  | 17 169 | 1 063 763          |                               |
| 12    |   | -10 015                                     | 28 921   | 11 733   | - | 11 733   | 9 541                            | 2 192  | -  | 17 188 | 1 031 099          |                               |
| 13    |   | -11 349                                     | 28 388   | 11 201   | - | 11 201   | 9 403                            | 1 798  | -  | 17 187 | 1 020 348          |                               |
| 14    |   | -10 607                                     | 28 582   | 11 394   | - | 11 394   | 9 380                            | 2 014  | -  | 17 188 | 1 032 158          |                               |
| 15    |   | -12 853                                     | 31 659   | 14 471   | - | 14 471   | 9 415                            | 5 056  | -  | 17 188 | 1 077 590          |                               |
| 16    |   | -17 401                                     | 31 342   | 14 169   | - | 14 169   | 9 298                            | 4 871  | -  | 17 173 | 1 113 840          |                               |
| 17    |   | -16 775                                     | 42 682   | 15 289   | - | 15 289   | 9 298                            | 5 991  | -  | 27 393 | 1 161 867          |                               |
| 18    |   | -17 310                                     | 57 899   | 16 705   | - | 16 705   | 9 298                            | 7 407  | -  | 41 194 | 1 204 241          |                               |
| 19    | P   | -15 859                                     | 72 816   | 17 792   | - | 17 792   | 9 298                            | 8 494  | -0 | 55 024 | 1 244 772          |                               |
| 19 IV | P   | -9 518                                      | 72 816   | 17 792   | - | 17 792   | 9 298                            | 8 494  | -0 | 55 024 | 1 244 772          |                               |
| 20 I  | P   | -791  | 73 372   | 18 348   | - | 18 348   | 9 298                            | 9 050  | -0 | 55 025 | 1 236 766          |                               |
| II    | P   | -12 031                                     | 96 188   | 27 333   | - | 27 333   | 9 298                            | 18 035 | -  | 68 855 | 1 171 847          |                               |
| III   | A   | -8 051                                      | 92 734   | 17 879   | - | 17 879   | 9 298                            | 8 581  | -  | 74 855 | 1 146 658          |                               |

Véanse notas al final del capítulo.

12. ADMINISTRACIONES DE SEGURIDAD SOCIAL

12.12 Capacidad (+) o necesidad (-) de financiación, pasivos en circulación y deuda según el Protocolo de Déficit Excesivo (PDE). Porcentajes del PIB pm

Capacidad (+) o necesidad (-) de financiación: INE e IGAE. PIB pm: INE.

Porcentajes

| 1     | Capacidad (+) o Necesidad (-) de financiación | Pasivos en circulación y deuda según el PDE |  |  |   |  |                                  |     |      | 10  |                    |                               |
|-------|---|---|--|--|---|--|----------------------------------|-----|------|-----|--------------------|-------------------------------|
|       |   | 2   | Pasivos en circulación según las Cuentas Financieras de la Economía Española | Ajustes por pasivos no incluidos en la deuda PDE, por valoración y otros (a) |   |  |                                  |     | 8    |     | Deuda según el PDE |                               |
|       |   |   |  | 3=4+5+8  | 4 | Deuda PDE de Administraciones de Seguridad Social en poder de otras Administraciones de Seguridad Social | Otras cuentas pendientes de pago |     |      |     |                    | Ajustes de valoración y otros |
|       |   |   |  |  |   |  | 5=6+7                            | 6   |      |     |                    |                               |
|       |   |   |  |  |   |  |                                  |     |      |     |                    |                               |
| 00    |   | 0,5   | 4,9  | 2,0  | - | 2,0  | 1,5                              | 0,5 | -    | 2,9 | 647 851            |                               |
| 01    |   | 0,8   | 4,4  | 1,8  | - | 1,8  | 1,4                              | 0,4 | -    | 2,7 | 700 993            |                               |
| 02    |   | 0,8   | 4,2  | 1,8  | - | 1,8  | 1,3                              | 0,5 | -    | 2,5 | 749 552            |                               |
| 03    |   | 1,0   | 3,7  | 1,4  | - | 1,4  | 1,2                              | 0,2 | -    | 2,3 | 802 266            |                               |
| 04    |   | 1,0   | 3,4  | 1,3  | - | 1,3  | 1,1                              | 0,2 | -    | 2,1 | 859 437            |                               |
| 05    |   | 1,1   | 3,1  | 1,2  | - | 1,2  | 1,0                              | 0,2 | -    | 2,0 | 927 357            |                               |
| 06    |   | 1,3   | 2,8  | 1,0  | - | 1,0  | 0,9                              | 0,0 | -    | 1,8 | 1 003 823          |                               |
| 07    |   | 1,3   | 2,7  | 1,1  | - | 1,1  | 0,9                              | 0,3 | -    | 1,6 | 1 075 539          |                               |
| 08    |   | 0,7   | 2,5  | 0,9  | - | 0,9  | 0,8                              | 0,1 | -    | 1,5 | 1 109 541          |                               |
| 09    |   | 0,7   | 2,6  | 1,0  | - | 1,0  | 0,9                              | 0,1 | -    | 1,6 | 1 069 323          |                               |
| 10    |   | -0,2  | 2,7  | 1,1  | - | 1,1  | 0,9                              | 0,2 | -    | 1,6 | 1 072 709          |                               |
| 11    |   | -0,1  | 2,6  | 1,0  | - | 1,0  | 0,9                              | 0,1 | -    | 1,6 | 1 063 763          |                               |
| 12    |   | -1,0  | 2,8  | 1,1  | - | 1,1  | 0,9                              | 0,2 | -    | 1,7 | 1 031 099          |                               |
| 13    |   | -1,1  | 2,8  | 1,1  | - | 1,1  | 0,9                              | 0,2 | -    | 1,7 | 1 020 348          |                               |
| 14    |   | -1,0  | 2,8  | 1,1  | - | 1,1  | 0,9                              | 0,2 | -    | 1,7 | 1 032 158          |                               |
| 15    |   | -1,2  | 2,9  | 1,3  | - | 1,3  | 0,9                              | 0,5 | -    | 1,6 | 1 077 590          |                               |
| 16    |   | -1,6  | 2,8  | 1,3  | - | 1,3  | 0,8                              | 0,4 | -    | 1,5 | 1 113 840          |                               |
| 17    |   | -1,4  | 3,7  | 1,3  | - | 1,3  | 0,8                              | 0,5 | -    | 2,4 | 1 161 867          |                               |
| 18    |   | -1,4  | 4,8  | 1,4  | - | 1,4  | 0,8                              | 0,6 | -    | 3,4 | 1 204 241          |                               |
| 19    | P   | -1,3  | 5,8  | 1,4  | - | 1,4  | 0,7                              | 0,7 | -0,0 | 4,4 | 1 244 772          |                               |
| 19 IV | P   | -0,8  | 5,8  | 1,4  | - | 1,4  | 0,7                              | 0,7 | -0,0 | 4,4 | 1 244 772          |                               |
| 20 I  | P   | -0,1  | 5,9  | 1,5  | - | 1,5  | 0,8                              | 0,7 | -0,0 | 4,4 | 1 236 766          |                               |
| II    | P   | -1,0  | 8,2  | 2,3  | - | 2,3  | 0,8                              | 1,5 | -    | 5,9 | 1 171 847          |                               |
| III   | A   | -0,7  | 8,1  | 1,6  | - | 1,6  | 0,8                              | 0,7 | -    | 6,5 | 1 146 658          |                               |

Véanse notas al final del capítulo.

12. ADMINISTRACIONES DE SEGURIDAD SOCIAL

12.13 Conciliación entre la necesidad de financiación y la variación de la deuda elaborada según el Protocolo de Déficit Excesivo (PDE). Importes

INE, IGAE y Banco de España

Millones de euros

|       | Variación de la deuda elaborada según el PDE (a) | Necesidad(+) o Capac.(-) de financiación | Adquisiciones netas de activos financieros (b)(c) |                                    |         | Ajustes (b) |                                  |  |        |   |                                      |  |                   |
|-------|--|--|---|------------------------------------|---------|-------------|----------------------------------|--|--------|---|--------------------------------------|--|-------------------|
|       |  |  | Total   | Frente a Administraciones Públicas | Resto   | Total       | Otras cuentas pendientes de pago |  |        | Otras operaciones financieras frente a Administraciones de Seguridad Social | Por variaciones en el tipo de cambio | Otros cambios en volumen de la deuda (d) | Otros ajustes (e) |
|       |  |  |   |                                    |         |             | Total                            | Frente a otras Administraciones Públicas | Resto  |   |                                      |  |                   |
|       | 1=2+3+6  | 2  | 3=4+5   | 4                                  | 5       | 6=7+10+     | 7=8+9                            | 8  | 9      | 10  | 11                                   | 12                                       | 13                |
| 00    | -127   | -2 989                                   | 3 078   | 675                                | 2 403   | -216        | -830                             | 35                                       | -865   | -   | -                                    | -  | 614               |
| 01    | -127   | -5 765                                   | 4 616   | 229                                | 4 387   | 1 022       | 612                              | -160                                     | 772    | -   | -                                    | -  | 410               |
| 02    | -127   | -6 028                                   | 7 175   | 4 995                              | 2 179   | -1 274      | -762                             | 261                                      | -1 022 | -   | -                                    | -  | -512              |
| 03    | -127   | -7 964                                   | 6 747   | 4 606                              | 2 141   | 1 090       | 1 743                            | 36                                       | 1 707  | -   | -                                    | -  | -653              |
| 04    | -127   | -8 590                                   | 8 438   | 8 496                              | -59     | 25          | 324                              | 181                                      | 143    | -   | -                                    | -  | -299              |
| 05    | -77  | -10 075                                  | 9 856   | 4 065                              | 5 790   | 142         | 272                              | 39                                       | 233    | -   | -                                    | -  | -130              |
| 06    | -77  | -13 096                                  | 12 051  | -878                               | 12 928  | 968         | 1 089                            | -16                                      | 1 105  | -   | -                                    | -  | -121              |
| 07    | -1 000   | -13 842                                  | 16 021  | 4 255                              | 11 766  | -3 179      | -2 526                           | -56                                      | -2 470 | -   | -                                    | -231                                     | -423              |
| 08    | -  | -7 419                                   | 5 713   | 8 513                              | -2 799  | 1 706       | 1 741                            | 16                                       | 1 725  | -   | -                                    | -  | -35               |
| 09    | -  | -7 629                                   | 7 920   | 12 110                             | -4 191  | -291        | -145                             | -13                                      | -132   | -   | -                                    | -  | -146              |
| 10    | -  | 2 669                                    | -1 205  | 15 187                             | -16 391 | -1 464      | -1 139                           | -42                                      | -1 097 | -   | -                                    | -  | -325              |
| 11    | -  | 1 242                                    | -2 307  | 1 436                              | -3 742  | 1 065       | 1 026                            | 5  | 1 021  | -   | -                                    | -  | 39                |
| 12    | 20   | 10 015                                   | -8 799  | -3 166                             | -5 633  | -1 197      | -988                             | -164                                     | -824   | -   | -                                    | -  | -209              |
| 13    | -1   | 11 349                                   | -11 682   | -8 346                             | -3 337  | 333         | 532                              | 138                                      | 394    | -   | -                                    | -  | -199              |
| 14    | 1  | 10 607                                   | -10 516   | -9 603                             | -913    | -90         | -193                             | 23                                       | -216   | -   | -                                    | -  | 103               |
| 15    | 0  | 12 853                                   | -9 720  | -10 070                            | 350     | -3 133      | -3 078                           | -35                                      | -3 043 | -   | -                                    | -  | -55               |
| 16    | -15  | 17 401                                   | -17 666   | -18 305                            | 640     | 249         | 308                              | 117                                      | 191    | -   | -                                    | -  | -59               |
| 17    | 10 220   | 16 775                                   | -5 413  | -7 143                             | 1 731   | -1 142      | -1 120                           | -0                                       | -1 120 | -   | -                                    | -  | -22               |
| 18    | 13 801   | 17 310                                   | -2 218  | -5 476                             | 3 257   | -1 290      | -1 416                           | -  | -1 416 | -   | -                                    | -  | 126               |
| 19    | P 13 830   | 15 859                                   | -819  | -3 139                             | 2 321   | -1 210      | -1 087                           | -  | -1 087 | -   | -                                    | -  | -123              |
| 19 IV | P 2 580  | 9 518                                    | -6 132  | 1 020                              | -7 152  | -807        | -279                             | -  | -279   | -   | -                                    | -  | -528              |
| 20 I  | P 0  | 791                                      | -1 273  | -61                                | -1 212  | 483         | -555                             | -  | -555   | -   | -                                    | -  | 1 038             |
| II    | P 13 830   | 12 031                                   | 10 959  | 29                                 | 10 929  | -9 160      | -8 986                           | -  | -8 986 | -   | -                                    | -  | -174              |
| III   | A 6 000  | 8 051                                    | -10 258   | -627                               | -9 631  | 8 207       | 9 454                            | -  | 9 454  | -   | -                                    | -  | -1 247            |

Véanse notas al final del capítulo.

12. ADMINISTRACIONES DE SEGURIDAD SOCIAL

12.14 Conciliación entre la necesidad de financiación y la variación de la deuda elaborada según el Protocolo de Déficit Excesivo (PDE). Porcentajes del PIB pm

INE, IGAE y Banco de España

Porcentajes

|       | Variación de la deuda elaborada según el PDE (a) | Necesidad(+) o Capac.(-) de financiación | Adquisiciones netas de activos financieros (b)(c) |                                    |       | Ajustes (b) |                                  |  |       |   |                                      |  |                   |
|-------|--|--|---|------------------------------------|-------|-------------|----------------------------------|--|-------|---|--------------------------------------|--|-------------------|
|       |  |  | Total   | Frente a Administraciones Públicas | Resto | Total       | Otras cuentas pendientes de pago |  |       | Otras operaciones financieras frente a Administraciones de Seguridad Social | Por variaciones en el tipo de cambio | Otros cambios en volumen de la deuda (d) | Otros ajustes (e) |
|       |  |  |   |                                    |       |             | Total                            | Frente a otras Administraciones Públicas | Resto |   |                                      |  |                   |
|       | 1=2+3+6  | 2  | 3=4+5   | 4                                  | 5     | 6=7+10+     | 7=8+9                            | 8  | 9     | 10  | 11                                   | 12                                       | 13                |
| 00    | -0,0   | -0,5                                     | 0,5   | 0,1                                | 0,4   | -0,0        | -0,1                             | 0,0                                      | -0,1  | -   | -                                    | -  | 0,1               |
| 01    | -0,0   | -0,8                                     | 0,7   | 0,0                                | 0,6   | 0,1         | 0,1                              | -0,0                                     | 0,1   | -   | -                                    | -  | 0,1               |
| 02    | -0,0   | -0,8                                     | 1,0   | 0,7                                | 0,3   | -0,2        | -0,1                             | 0,0                                      | -0,1  | -   | -                                    | -  | -0,1              |
| 03    | -0,0   | -1,0                                     | 0,8   | 0,6                                | 0,3   | 0,1         | 0,2                              | 0,0                                      | 0,2   | -   | -                                    | -  | -0,1              |
| 04    | -0,0   | -1,0                                     | 1,0   | 1,0                                | -0,0  | 0,0         | 0,0                              | 0,0                                      | 0,0   | -   | -                                    | -  | -0,0              |
| 05    | -0,0   | -1,1                                     | 1,1   | 0,4                                | 0,6   | 0,0         | 0,0                              | 0,0                                      | 0,0   | -   | -                                    | -  | -0,0              |
| 06    | -0,0   | -1,3                                     | 1,2   | -0,1                               | 1,3   | 0,1         | 0,1                              | -0,0                                     | 0,1   | -   | -                                    | -  | -0,0              |
| 07    | -0,1   | -1,3                                     | 1,5   | 0,4                                | 1,1   | -0,3        | -0,2                             | -0,0                                     | -0,2  | -   | -                                    | -0,0                                     | -0,0              |
| 08    | -  | -0,7                                     | 0,5   | 0,8                                | -0,3  | 0,2         | 0,2                              | 0,0                                      | 0,2   | -   | -                                    | -  | -0,0              |
| 09    | -  | -0,7                                     | 0,7   | 1,1                                | -0,4  | -0,0        | -0,0                             | -0,0                                     | -0,0  | -   | -                                    | -  | -0,0              |
| 10    | -  | 0,2                                      | -0,1  | 1,4                                | -1,5  | -0,1        | -0,1                             | -0,0                                     | -0,1  | -   | -                                    | -  | -0,0              |
| 11    | -  | 0,1                                      | -0,2  | 0,1                                | -0,4  | 0,1         | 0,1                              | 0,0                                      | 0,1   | -   | -                                    | -  | 0,0               |
| 12    | 0,0  | 1,0                                      | -0,9  | -0,3                               | -0,5  | -0,1        | -0,1                             | -0,0                                     | -0,1  | -   | -                                    | -  | -0,0              |
| 13    | -0,0   | 1,1                                      | -1,1  | -0,8                               | -0,3  | 0,0         | 0,1                              | 0,0                                      | 0,0   | -   | -                                    | -  | -0,0              |
| 14    | 0,0  | 1,0                                      | -1,0  | -0,9                               | -0,1  | -0,0        | -0,0                             | 0,0                                      | -0,0  | -   | -                                    | -  | 0,0               |
| 15    | 0,0  | 1,2                                      | -0,9  | -0,9                               | 0,0   | -0,3        | -0,3                             | -0,0                                     | -0,3  | -   | -                                    | -  | -0,0              |
| 16    | -0,0   | 1,6                                      | -1,6  | -1,6                               | 0,1   | 0,0         | 0,0                              | 0,0                                      | 0,0   | -   | -                                    | -  | -0,0              |
| 17    | 0,9  | 1,4                                      | -0,5  | -0,6                               | 0,1   | -0,1        | -0,1                             | -0,0                                     | -0,1  | -   | -                                    | -  | -0,0              |
| 18    | 1,1  | 1,4                                      | -0,2  | -0,5                               | 0,3   | -0,1        | -0,1                             | -  | -0,1  | -   | -                                    | -  | 0,0               |
| 19    | P 1,1  | 1,3                                      | -0,1  | -0,3                               | 0,2   | -0,1        | -0,1                             | -  | -0,1  | -   | -                                    | -  | -0,0              |
| 19 IV | P 0,2  | 0,8                                      | -0,5  | 0,1                                | -0,6  | -0,1        | -0,0                             | -  | -0,0  | -   | -                                    | -  | -0,0              |
| 20 I  | P 0,0  | 0,1                                      | -0,1  | -0,0                               | -0,1  | 0,0         | -0,0                             | -  | -0,0  | -   | -                                    | -  | 0,1               |
| II    | P 1,2  | 1,0                                      | 1,0   | 0,0                                | 1,0   | -0,8        | -0,8                             | -  | -0,8  | -   | -                                    | -  | -0,0              |
| III   | A 0,5  | 0,7                                      | -0,9  | -0,1                               | -0,8  | 0,7         | 0,8                              | -  | 0,8   | -   | -                                    | -  | -0,1              |

## 12. ADMINISTRACIONES DE SEGURIDAD SOCIAL

## 12.15 Adquisición neta de activos financieros

Millones de euros

|       | Total     | Efectivo y depósitos |                                 |                               |                 | Valores representativos de deuda |               |               | Préstamos | Participaciones en el capital y en fondos de inversión | Sistemas de seguros, de pensiones y de garantías estandarizadas | Derivados financieros | Otras cuentas pendientes de cobro | Pro memoria: Activos financieros frente a Administraciones Públicas |
|-------|-----------|----------------------|---------------------------------|-------------------------------|-----------------|----------------------------------|---------------|---------------|-----------|--|---|-----------------------|-----------------------------------|---|
|       |           | Total                | Depósitos en el Banco de España | Resto depósitos transferibles | Otros depósitos | Total                            | A corto plazo | A largo plazo |           |  |   |                       |                                   |   |
|       |           |                      |                                 |                               |                 |                                  |               |               |           |  |   |                       |                                   |   |
| 00    | 3 078     | 2 350                | 2 326                           | -66                           | 90              | 713                              | 58            | 656           | 0         | -  | -   | -                     | 14                                | 675   |
| 01    | 4 616     | 3 745                | 3 123                           | 128                           | 494             | 781                              | 75            | 706           | -0        | -  | -   | -                     | 90                                | 229   |
| 02    | 7 175     | 2 276                | 1 773                           | 436                           | 67              | 4 704                            | 189           | 4 515         | 0         | -  | -   | -                     | 194                               | 4 995   |
| 03    | 6 747     | 1 821                | 1 246                           | 392                           | 182             | 4 086                            | -298          | 4 384         | 1         | -  | -   | -                     | 839                               | 4 606   |
| 04    | 8 438     | -1 481               | -1 976                          | 491                           | 4               | 9 353                            | 1 019         | 8 334         | -1        | -  | -   | -                     | 567                               | 8 496   |
| 05    | 9 856     | -293                 | -1 020                          | 642                           | 85              | 7 923                            | 508           | 7 415         | -1        | -  | -   | -                     | 2 227                             | 4 065   |
| 06    | 12 051    | 1 855                | 1 117                           | 447                           | 291             | 9 541                            | -1 372        | 10 912        | -1        | -  | -   | -                     | 656                               | -878  |
| 07    | 16 021    | 4 714                | 2 680                           | 1 253                         | 782             | 9 743                            | 527           | 9 216         | 1         | -  | -   | -                     | 1 563                             | 4 255   |
| 08    | 5 713     | -4 728               | -3 375                          | -781                          | -572            | 11 931                           | 510           | 11 421        | 1         | -  | -   | -                     | -1 491                            | 8 513   |
| 09    | 7 200     | 6 219                | 6 042                           | 331                           | -153            | 20                               | -37           | 58            | 2         | 228  | -   | -                     | 1 450                             | 12 110  |
| 10    | -1 205    | -11 378              | -10 502                         | -570                          | -305            | 9 471                            | 2 525         | 6 946         | 0         | -85  | -   | -                     | 787                               | 15 187  |
| 11    | -2 307    | -3 016               | -2 173                          | -176                          | -667            | 580                              | -1 514        | 2 095         | -0        | -77  | -   | -                     | 207                               | 1 436   |
| 12    | -8 799    | -876                 | -971                            | 366                           | -272            | -7 613                           | -1 676        | -5 937        | -2        | -42  | -   | -                     | -266                              | -3 166  |
| 13    | -11 682   | -1 573               | -1 054                          | -410                          | -109            | -8 029                           | -439          | -7 591        | -0        | 34   | -   | -                     | -2 113                            | -8 346  |
| 14    | -10 516   | 1 391                | -1 124                          | 2 154                         | 361             | -12 389                          | -85           | -12 305       | -1        | 244  | -   | -                     | 239                               | -9 603  |
| 15    | -9 720    | 1 108                | -19                             | 627                           | 499             | -11 237                          | -1            | -11 236       | -1        | -327   | -   | -                     | 737                               | -10 070   |
| 16    | -17 666   | 239                  | 437                             | -125                          | -73             | -19 169                          | -8            | -19 161       | -0        | -134   | -   | -                     | 1 398                             | -18 305   |
| 17    | -5 413    | 1 446                | -82                             | 702                           | 826             | -6 845                           | 3 374         | -10 219       | -0        | -8   | -   | -                     | -5                                | -7 143  |
| 18    | -2 218    | 2 656                | -53                             | 3 174                         | -465            | -3 185                           | 414           | -3 599        | -0        | -17  | -   | -                     | -1 671                            | -5 476  |
| 19    | P -819    | 1 340                | 131                             | 477                           | 732             | -3 143                           | -2 206        | -937          | -1        | -1   | -   | -                     | 986                               | -3 139  |
| 19 /V | P -6 132  | -7 458               | -4 196                          | -3 505                        | 244             | 1 020                            | 1 057         | -37           | -0        | -8   | -   | -                     | 314                               | 1 020   |
| 20 /  | P -1 273  | -95                  | -82                             | 44                            | -57             | -62                              | -2            | -60           | -0        | -79  | -   | -                     | -1 037                            | -61   |
| II    | P 10 959  | 11 217               | 372                             | 7 727                         | 3 118           | 29                               | -2            | 30            | -1        | 70   | -   | -                     | -356                              | 29  |
| III   | A -10 258 | -10 577              | 233                             | -7 717                        | -3 093          | -626                             | -549          | -78           | -0        | 7  | -   | -                     | 938                               | -627  |

Véanse notas al final del capítulo.

## 12. ADMINISTRACIONES DE SEGURIDAD SOCIAL

## 12.16 Deuda según el Protocolo de Déficit Excesivo (PDE) por instrumentos

Millones de euros y porcentajes

|       | Total    | Efectivo y depósitos | Valores representativos de deuda |               |               | Préstamos |               |               | Pro memoria: Deuda según el PDE en poder de otras Administraciones Públicas (a) |                     |        |         |
|-------|----------|----------------------|----------------------------------|---------------|---------------|-----------|---------------|---------------|---|---------------------|--------|---------|
|       |          |                      | Total                            | A corto plazo | A largo plazo | Total     | A corto plazo | A largo plazo | Total   | Préstamo del Estado | Resto  |         |
|       |          |                      |                                  |               |               |           |               |               |   |                     |        | 1=3+4+7 |
| 00    | 18 832   | 2,9                  | -                                | -             | -             | -         | 18 832        | -             | 18 832  | 17 169              | 17 169 | -       |
| 01    | 18 704   | 2,7                  | -                                | -             | -             | -         | 18 704        | -             | 18 704  | 17 169              | 17 169 | -       |
| 02    | 18 577   | 2,5                  | -                                | -             | -             | -         | 18 577        | -             | 18 577  | 17 169              | 17 169 | -       |
| 03    | 18 450   | 2,3                  | -                                | -             | -             | -         | 18 450        | -             | 18 450  | 17 169              | 17 169 | -       |
| 04    | 18 323   | 2,1                  | -                                | -             | -             | -         | 18 323        | -             | 18 323  | 17 169              | 17 169 | -       |
| 05    | 18 246   | 2,0                  | -                                | -             | -             | -         | 18 246        | -             | 18 246  | 17 169              | 17 169 | -       |
| 06    | 18 169   | 1,8                  | -                                | -             | -             | -         | 18 169        | -             | 18 169  | 17 169              | 17 169 | -       |
| 07    | 17 169   | 1,6                  | -                                | -             | -             | -         | 17 169        | -             | 17 169  | 17 169              | 17 169 | -       |
| 08    | 17 169   | 1,5                  | -                                | -             | -             | -         | 17 169        | -             | 17 169  | 17 169              | 17 169 | -       |
| 09    | 17 169   | 1,6                  | -                                | -             | -             | -         | 17 169        | -             | 17 169  | 17 169              | 17 169 | -       |
| 10    | 17 169   | 1,6                  | -                                | -             | -             | -         | 17 169        | -             | 17 169  | 17 169              | 17 169 | -       |
| 11    | 17 169   | 1,6                  | -                                | -             | -             | -         | 17 169        | -             | 17 169  | 17 169              | 17 169 | -       |
| 12    | 17 188   | 1,7                  | -                                | -             | -             | -         | 17 188        | 7             | 17 181  | 17 169              | 17 169 | -       |
| 13    | 17 187   | 1,7                  | -                                | -             | -             | -         | 17 187        | 8             | 17 180  | 17 169              | 17 169 | -       |
| 14    | 17 188   | 1,7                  | -                                | -             | -             | -         | 17 188        | 9             | 17 179  | 17 169              | 17 169 | -       |
| 15    | 17 188   | 1,6                  | -                                | -             | -             | -         | 17 188        | 12            | 17 176  | 17 169              | 17 169 | -       |
| 16    | 17 173   | 1,5                  | -                                | -             | -             | -         | 17 173        | 1             | 17 172  | 17 169              | 17 169 | -       |
| 17    | 27 393   | 2,4                  | -                                | -             | -             | -         | 27 393        | 0             | 27 393  | 27 361              | 27 361 | -       |
| 18 /V | 41 194   | 3,4                  | -                                | -             | -             | -         | 41 194        | 1             | 41 193  | 41 191              | 41 191 | -       |
| 19 /  | P 43 068 | 3,5                  | -                                | -             | -             | -         | 43 068        | 1             | 43 067  | 43 066              | 43 066 | -       |
| II    | P 48 693 | 4,0                  | -                                | -             | -             | -         | 48 693        | 1             | 48 692  | 48 691              | 48 691 | -       |
| III   | P 52 445 | 4,2                  | -                                | -             | -             | -         | 52 445        | 2             | 52 443  | 52 441              | 52 441 | -       |
| IV    | P 55 024 | 4,4                  | -                                | -             | -             | -         | 55 024        | 2             | 55 022  | 55 021              | 55 021 | -       |
| 20 /  | P 55 025 | 4,4                  | -                                | -             | -             | -         | 55 025        | 2             | 55 023  | 55 021              | 55 021 | -       |
| II    | P 68 855 | 5,9                  | -                                | -             | -             | -         | 68 855        | 2             | 68 853  | 68 851              | 68 851 | -       |
| III   | A 74 855 | 6,5                  | -                                | -             | -             | -         | 74 855        | 2             | 74 853  | 74 851              | 74 851 | -       |

Véanse notas al final del capítulo.

## NOTAS A LOS CUADROS DEL CAPÍTULO 12. ADMINISTRACIÓN CENTRAL Y ADMINISTRACIONES DE SEGURIDAD SOCIAL

### Cuadro 12.1

- a. Pasivos emitidos por la Administración Central en poder de otras unidades de la Administración Central, otras cuentas pendientes de pago y ajustes por diferencias entre el valor de mercado y el valor nominal de los pasivos, la contracción de pasivos por acciones y otras participaciones (PF.5), así como otros ajustes como consecuencia de reclasificaciones de unidades institucionales y otras revisiones de información.
- b. El PIB a precios de mercado se ha elaborado a partir de la serie oficial de la CNE trimestral que publica el INE agregando los últimos cuatro trimestres para cada fecha de referencia.

### Cuadro 12.2

Nota: Los porcentajes de los trimestres se calculan: 1) cuando se dispone del PIB de los cuatro trimestres del año en cuestión se toma como referencia el PIB del año; 2) cuando no se dispone del PIB de los cuatro trimestres del año en cuestión se toma como referencia el PIB anual que resulta de agregar el PIB trimestral de los últimos cuatro trimestres.

Véanse notas al cuadro 12.1.

### Cuadro 12.3

- a. Variaciones anuales de la columna 9 del cuadro 12.1.
- b. Un signo positivo significa que el concepto correspondiente contribuye a incrementar la deuda; un signo negativo, que contribuye a disminuirla.
- c. Columna detallada en el cuadro 12.5.
- d. Incluye efectos como los producidos por reclasificación de unidades institucionales o instrumentos financieros.
- e. Incluye los ajustes por los intereses devengados menos los intereses pagados, por primas de emisión o de amortización, por la diferencia entre el nominal emitido y el efectivo captado en las emisiones a descuento, por pérdidas o ganancias de capital realizadas en la amortización anticipada de pasivos y la contracción de pasivos por acciones y otras participaciones (PF 5).

### Cuadro 12.4

Véanse notas al cuadro 12.3

### Cuadro 12.6

- a. El detalle de los valores representativos de deuda por instrumentos, y de las emisiones en euros y en monedas distintas del euro, se puede consultar en el capítulo 21, cuadros 12, 13 y 15. La diferencia entre la columna 4 de este cuadro, «Total valores representativos de deuda», y la columna 1 del cuadro 21.12, «Total valores distintos de acciones, excepto derivados financieros», se debe a que la deuda elaborada según la metodología del Protocolo de Déficit Excesivo (PDE) excluye los valores en cartera de otras Administraciones Públicas y tiene en cuenta las operaciones swaps de divisa.
- b. No aparece deducida de la columna 1.

### Cuadro 12.10

- a. Las unidades que se recogen aquí como Empresas Públicas son los principales organismos no administrativos, entes y empresas no clasificadas como Administración Central. Para facilitar la comparación con la deuda de la Administración Central que figura en este capítulo, la deuda de las Empresas Públicas que figura en este cuadro se ha calculado siguiendo la metodología del PDE. La deuda de las Empresas Públicas no está incluida en el ámbito del PDE y, por tanto, a diferencia de la deuda de las Administraciones Públicas (deuda pública), no se incluye en las Notificaciones que se remiten a la Comisión Europea.
- b. Como consecuencia de las reasignaciones patrimoniales producidas en virtud del RDL 7/2004 de 27 de septiembre, entre noviembre y diciembre del año 2004, 5458 millones de euros que formaban parte de la deuda de RENFE fueron asumidos por el Estado.
- c. La ley 39/2003 del sector ferroviario de 17 de noviembre reordena el sector ferroviario estatal encomendando la administración de las infraestructuras ferroviarias al ADIF (antes encomendadas a RENFE y al GIF). Asimismo se crea RENFE-Operadora, como empresa prestadora del servicio de transporte ferroviario, que asume los medios y activos que RENFE tenía afectos a la prestación de servicios ferroviarios.

### Cuadro 12.11

- a. Pasivos emitidos por las Administraciones de la Seguridad Social en poder de otras Administraciones de Seguridad Social, otras cuentas pendientes de pago y ajustes por diferencias entre el valor de mercado y el valor nominal de los pasivos, la contracción de pasivos por acciones y otras participaciones (PF.5), así como otros ajustes como consecuencia de reclasificaciones de unidades institucionales y otras revisiones de información.
  - b. El PIB a precios de mercado se ha elaborado a partir de la serie oficial de la CNE trimestral que publica el INE agregando los últimos cuatro trimestres para cada fecha de referencia.
- Nota: Pueden existir diferencias entre los datos de este cuadro y los que figuran en el cuadro 2.9, por revisiones posteriores al envío de la Notificación PDE a la Comisión Europea.

### Cuadro 12.12

Nota: Los porcentajes de los trimestres se calculan: 1) cuando se dispone del PIB de los cuatro trimestres del año en cuestión se toma como referencia el PIB del año; 2) cuando no se dispone del PIB de los cuatro trimestres del año en cuestión se toma como referencia el PIB anual que resulta de agregar el PIB trimestral de los últimos cuatro trimestres.

Véanse notas al cuadro 12.11.

### Cuadro 12.13

- a. Variaciones anuales de la columna 9 del cuadro 12.11.
- b. Un signo positivo significa que el concepto correspondiente contribuye a incrementar la deuda; un signo negativo, que contribuye a disminuirla.
- c. Columna detallada en el cuadro 12.15.

- d. Incluye efectos como los producidos por reclasificación de unidades institucionales o instrumentos financieros.
- e. Incluye los ajustes por los intereses devengados menos los intereses pagados, por primas de emisión o de amortización, por la diferencia entre el nominal emitido y el efectivo captado en las emisiones a descuento, por pérdidas o ganancias de capital realizadas en la amortización anticipada de pasivos y la contracción de pasivos por acciones y otras participaciones (PF 5).

**Cuadro 12.14**

Véanse notas al cuadro 12.13

**Cuadro 12.16**

a. No aparece deducida de la columna 1.





## CAPÍTULO 13 COMUNIDADES AUTÓNOMAS

## 13. COMUNIDADES AUTÓNOMAS

## 13.1 Capacidad (+) o necesidad (-) de financiación, pasivos en circulación y deuda según el Protocolo de Déficit Excesivo (PDE). Importes

Capacidad (+) o necesidad (-) de financiación: INE e IGAE. PIB pm: INE.

Millones de euros

| 1     | Capacidad (+) o Necesidad (-) de financiación | Pasivos en circulación y deuda según el PDE |  |  |     |                                  |        |        | 10     | Pro memoria: PIB pm (b) |           |                    |
|-------|---|---|--|--|-----|----------------------------------|--------|--------|--------|-------------------------|-----------|--------------------|
|       |   | 2   | Pasivos en circulación según las Cuentas Financieras de la Economía Española | Ajustes por pasivos no incluidos en la deuda PDE, por valoración y otros (a) |     |                                  |        |        |        |                         | 8         | Deuda según el PDE |
|       |   |   |  | 3=4+5+8  | 4   | Otras cuentas pendientes de pago |        |        |        |                         |           |                    |
|       |   |   |  |  |     | 5=6+7                            | 6      | 7      |        |                         |           |                    |
|       |   |   |  |  |     |                                  |        |        |        |                         |           |                    |
| 00    |   | -3 226                                      | 48 058   | 8 583  | ... | 7 073                            | 183    | 6 889  | 1 511  | 39 474                  | 647 851   |                    |
| 01    |   | -4 345                                      | 51 143   | 7 436  | ... | 6 366                            | -      | 6 366  | 1 070  | 43 706                  | 700 993   |                    |
| 02    |   | -3 668                                      | 57 141   | 10 670   | ... | 8 965                            | -      | 8 965  | 1 705  | 46 471                  | 749 552   |                    |
| 03    |   | -3 843                                      | 61 782   | 12 754   | ... | 11 084                           | 264    | 10 820 | 1 670  | 49 028                  | 802 266   |                    |
| 04    |   | -702  | 66 172   | 14 118   | ... | 12 196                           | 220    | 11 976 | 1 922  | 52 054                  | 859 437   |                    |
| 05    |   | -2 754                                      | 74 965   | 17 085   | ... | 15 262                           | 309    | 14 953 | 1 822  | 57 880                  | 927 357   |                    |
| 06    |   | -649  | 80 722   | 21 597   | ... | 20 519                           | 231    | 20 288 | 1 077  | 59 126                  | 1 003 823 |                    |
| 07    |   | -3 479                                      | 87 184   | 25 224   | ... | 24 337                           | 455    | 23 882 | 887    | 61 960                  | 1 075 539 |                    |
| 08    |   | -19 159                                     | 102 136  | 27 639   | ... | 26 564                           | 403    | 26 161 | 1 075  | 74 497                  | 1 109 541 |                    |
| 09    |   | -21 904                                     | 122 093  | 28 823   | ... | 27 611                           | 430    | 27 181 | 1 211  | 93 270                  | 1 069 323 |                    |
| 10    |   | -40 398                                     | 156 791  | 32 551   | ... | 33 709                           | 5 949  | 27 760 | -1 158 | 124 239                 | 1 072 709 |                    |
| 11    |   | -54 861                                     | 204 084  | 58 205   | ... | 61 259                           | 23 849 | 37 410 | -3 053 | 145 879                 | 1 063 763 |                    |
| 12    |   | -20 573                                     | 226 013  | 36 830   | ... | 40 157                           | 21 200 | 18 957 | -3 327 | 189 183                 | 1 031 099 |                    |
| 13    |   | -16 376                                     | 250 086  | 39 566   | ... | 36 859                           | 18 901 | 17 958 | 2 707  | 210 520                 | 1 020 348 |                    |
| 14    |   | -18 696                                     | 275 265  | 37 324   | ... | 29 966                           | 16 605 | 13 361 | 7 357  | 237 941                 | 1 032 158 |                    |
| 15    |   | -18 861                                     | 296 000  | 32 741   | 10  | 26 544                           | 15 867 | 10 677 | 6 187  | 263 259                 | 1 077 590 |                    |
| 16    |   | -9 491                                      | 306 503  | 29 507   | 6   | 23 458                           | 15 079 | 8 379  | 6 044  | 276 995                 | 1 113 840 |                    |
| 17    |   | -4 165                                      | 314 676  | 26 558   | 4   | 21 359                           | 13 897 | 7 462  | 5 195  | 288 118                 | 1 161 867 |                    |
| 18    |   | -3 287                                      | 319 329  | 25 933   | 2   | 21 621                           | 12 927 | 8 694  | 4 310  | 293 396                 | 1 204 241 |                    |
| 19    | P   | -7 105                                      | 322 439  | 27 359   | 4   | 22 367                           | 11 957 | 10 410 | 4 989  | 295 080                 | 1 244 772 |                    |
| 19 IV | P   | -3 492                                      | 322 439  | 27 359   | 4   | 22 367                           | 11 957 | 10 410 | 4 989  | 295 080                 | 1 244 772 |                    |
| 20 I  | P   | -2 414                                      | 321 392  | 23 113   | 0   | 18 919                           | 11 949 | 6 970  | 4 194  | 298 279                 | 1 236 766 |                    |
| II    | P   | -5 002                                      | 328 662  | 22 972   | 0   | 18 513                           | 11 940 | 6 573  | 4 459  | 305 689                 | 1 171 847 |                    |
| III   | A   | 10 013                                      | 325 638  | 23 916   | 0   | 19 151                           | 11 932 | 7 219  | 4 765  | 301 722                 | 1 146 658 |                    |

Véanse notas al final del capítulo.

## 13. COMUNIDADES AUTÓNOMAS

## 13.2 Capacidad (+) o necesidad (-) de financiación, pasivos en circulación y deuda según el Protocolo de Déficit Excesivo (PDE). Porcentajes del PIB pm

Capacidad (+) o necesidad (-) de financiación: INE e IGAE. PIB pm: INE.

Porcentajes

| 1     | Capacidad (+) o Necesidad (-) de financiación | Pasivos en circulación y deuda según el PDE |  |  |     |                                  |     |     | 10   | Pro memoria: PIB pm (b) |           |                    |
|-------|---|---|--|--|-----|----------------------------------|-----|-----|------|-------------------------|-----------|--------------------|
|       |   | 2   | Pasivos en circulación según las Cuentas Financieras de la Economía Española | Ajustes por pasivos no incluidos en la deuda PDE, por valoración y otros (a) |     |                                  |     |     |      |                         | 8         | Deuda según el PDE |
|       |   |   |  | 3=4+5+8  | 4   | Otras cuentas pendientes de pago |     |     |      |                         |           |                    |
|       |   |   |  |  |     | 5=6+7                            | 6   | 7   |      |                         |           |                    |
|       |   |   |  |  |     |                                  |     |     |      |                         |           |                    |
| 00    |   | -0,5  | 7,4  | 1,3  | ... | 1,1                              | 0,0 | 1,1 | 0,2  | 6,1                     | 647 851   |                    |
| 01    |   | -0,6  | 7,3  | 1,1  | ... | 0,9                              | -   | 0,9 | 0,2  | 6,2                     | 700 993   |                    |
| 02    |   | -0,5  | 7,6  | 1,4  | ... | 1,2                              | -   | 1,2 | 0,2  | 6,2                     | 749 552   |                    |
| 03    |   | -0,5  | 7,7  | 1,6  | ... | 1,4                              | 0,0 | 1,3 | 0,2  | 6,1                     | 802 266   |                    |
| 04    |   | -0,1  | 7,7  | 1,6  | ... | 1,4                              | 0,0 | 1,4 | 0,2  | 6,1                     | 859 437   |                    |
| 05    |   | -0,3  | 8,1  | 1,8  | ... | 1,6                              | 0,0 | 1,6 | 0,2  | 6,2                     | 927 357   |                    |
| 06    |   | -0,1  | 8,0  | 2,2  | ... | 2,0                              | 0,0 | 2,0 | 0,1  | 5,9                     | 1 003 823 |                    |
| 07    |   | -0,3  | 8,1  | 2,3  | ... | 2,3                              | 0,0 | 2,2 | 0,1  | 5,8                     | 1 075 539 |                    |
| 08    |   | -1,7  | 9,2  | 2,5  | ... | 2,4                              | 0,0 | 2,4 | 0,1  | 6,7                     | 1 109 541 |                    |
| 09    |   | -2,0  | 11,4   | 2,7  | ... | 2,6                              | 0,0 | 2,5 | 0,1  | 8,7                     | 1 069 323 |                    |
| 10    |   | -3,8  | 14,6   | 3,0  | ... | 3,1                              | 0,6 | 2,6 | -0,1 | 11,6                    | 1 072 709 |                    |
| 11    |   | -5,2  | 19,2   | 5,5  | ... | 5,8                              | 2,2 | 3,5 | -0,3 | 13,7                    | 1 063 763 |                    |
| 12    |   | -2,0  | 21,9   | 3,6  | ... | 3,9                              | 2,1 | 1,8 | -0,3 | 18,3                    | 1 031 099 |                    |
| 13    |   | -1,6  | 24,5   | 3,9  | ... | 3,6                              | 1,9 | 1,8 | 0,3  | 20,6                    | 1 020 348 |                    |
| 14    |   | -1,8  | 26,7   | 3,6  | ... | 2,9                              | 1,6 | 1,3 | 0,7  | 23,1                    | 1 032 158 |                    |
| 15    |   | -1,8  | 27,5   | 3,0  | 0,0 | 2,5                              | 1,5 | 1,0 | 0,6  | 24,4                    | 1 077 590 |                    |
| 16    |   | -0,9  | 27,5   | 2,6  | 0,0 | 2,1                              | 1,4 | 0,8 | 0,5  | 24,9                    | 1 113 840 |                    |
| 17    |   | -0,4  | 27,1   | 2,3  | 0,0 | 1,8                              | 1,2 | 0,6 | 0,4  | 24,8                    | 1 161 867 |                    |
| 18    |   | -0,3  | 26,5   | 2,2  | 0,0 | 1,8                              | 1,1 | 0,7 | 0,4  | 24,4                    | 1 204 241 |                    |
| 19    | P   | -0,6  | 25,9   | 2,2  | 0,0 | 1,8                              | 1,0 | 0,8 | 0,4  | 23,7                    | 1 244 772 |                    |
| 19 IV | P   | -0,3  | 25,9   | 2,2  | 0,0 | 1,8                              | 1,0 | 0,8 | 0,4  | 23,7                    | 1 244 772 |                    |
| 20 I  | P   | -0,2  | 26,0   | 1,9  | 0,0 | 1,5                              | 1,0 | 0,6 | 0,3  | 24,1                    | 1 236 766 |                    |
| II    | P   | -0,4  | 28,0   | 2,0  | 0,0 | 1,6                              | 1,0 | 0,6 | 0,4  | 26,1                    | 1 171 847 |                    |
| III   | A   | 0,9   | 28,4   | 2,1  | 0,0 | 1,7                              | 1,0 | 0,6 | 0,4  | 26,3                    | 1 146 658 |                    |

Véanse notas al final del capítulo.

## 13. COMUNIDADES AUTÓNOMAS

## 13.3 Conciliación entre la necesidad de financiación y la variación de la deuda elaborada según el Protocolo de Déficit Excesivo (PDE). Importes

INE, IGAE y Banco de España

Millones de euros

|              | Variación de la deuda elaborada según el PDE (a) | Necesidad(+) o Capac.(-) de financiación | Adquisiciones netas de activos financieros (b)(c) |                                    |        | Ajustes (b) |                                  |  |  |                                      |  |                   |       |
|--------------|--|--|---|------------------------------------|--------|-------------|----------------------------------|--|--|--------------------------------------|--|-------------------|-------|
|              |  |  | Total   | Frente a Administraciones Públicas | Resto  | Total       | Otras cuentas pendientes de pago |  | Otras operaciones financieras frente a Comunidades Autónomas | Por variaciones en el tipo de cambio | Otros cambios en volumen de la deuda (d) | Otros ajustes (e) |       |
|              |  |  |   |                                    |        |             | Total                            | Frente a otras Administraciones Públicas |  |                                      |  |                   | Resto |
|              |  |  | 1=2+3+6   | 2                                  | 3=4+5  | 4           | 5                                | 6=7+10+                                  | 7=8+9  | 8                                    | 9  | 10                | 11    |
| <b>00</b>    | 1 909  | 3 226                                    | 438   | -253                               | 691    | -1 755      | -1 656                           | -12                                      | -1 644   | -                                    | 58                                       | -                 | -157  |
| <b>01</b>    | 4 232  | 4 345                                    | -636  | 232                                | -868   | 523         | 706                              | 183                                      | 523  | -                                    | 34                                       | -                 | -217  |
| <b>02</b>    | 2 764  | 3 668                                    | 2 217   | 59                                 | 2 158  | -3 120      | -2 599                           | -  | -2 599   | -                                    | -167                                     | -                 | -355  |
| <b>03</b>    | 2 557  | 3 843                                    | 1 250   | 861                                | 389    | -2 536      | -2 120                           | -264                                     | -1 856   | -                                    | -145                                     | -                 | -272  |
| <b>04</b>    | 3 026  | 702                                      | 3 718   | -462                               | 4 180  | -1 394      | -1 112                           | 44                                       | -1 156   | -                                    | -37                                      | -                 | -244  |
| <b>05</b>    | 5 826  | 2 754                                    | 6 430   | 592                                | 5 838  | -3 358      | -3 066                           | -89                                      | -2 977   | -                                    | 71                                       | -                 | -362  |
| <b>06</b>    | 1 245  | 649                                      | 6 160   | 397                                | 5 764  | -5 564      | -5 257                           | 78                                       | -5 335   | -                                    | -68                                      | -                 | -239  |
| <b>07</b>    | 2 834  | 3 479                                    | 3 501   | -115                               | 3 616  | -4 146      | -3 815                           | -224                                     | -3 591   | -                                    | -105                                     | -                 | -226  |
| <b>08</b>    | 12 537   | 19 159                                   | -4 049  | 524                                | -4 573 | -2 572      | -2 229                           | 52                                       | -2 281   | -                                    | 55                                       | -                 | -398  |
| <b>09</b>    | 18 774   | 21 904                                   | -1 476  | -873                               | -603   | -1 654      | -1 049                           | -27                                      | -1 022   | -                                    | 23                                       | -                 | -629  |
| <b>10</b>    | 30 969   | 40 398                                   | -2 597  | -386                               | -2 211 | -6 832      | -6 097                           | -5 519                                   | -578   | -                                    | 112                                      | -                 | -847  |
| <b>11</b>    | 21 640   | 54 861                                   | -6 100  | -239                               | -5 861 | -27 122     | -27 550                          | -17 900                                  | -9 650   | -                                    | 201                                      | 895               | -668  |
| <b>12</b>    | 43 304   | 20 573                                   | 1 647   | 166                                | 1 480  | 21 084      | 21 102                           | 2 649                                    | 18 453   | -                                    | 111                                      | -                 | -129  |
| <b>13</b>    | 21 337   | 16 376                                   | 2 005   | -67                                | 2 072  | 2 956       | 3 298                            | 2 299                                    | 999  | -                                    | 65                                       | -                 | -407  |
| <b>14</b>    | 27 421   | 18 696                                   | 2 172   | 445                                | 1 727  | 6 553       | 6 893                            | 2 296                                    | 4 597  | -                                    | 74                                       | -                 | -414  |
| <b>15</b>    | 25 318   | 18 861                                   | 2 778   | 1 727                              | 1 050  | 3 679       | 3 422                            | 738                                      | 2 684  | -                                    | 8  | -                 | 249   |
| <b>16</b>    | 13 736   | 9 491                                    | 807   | -560                               | 1 367  | 3 437       | 3 086                            | 788                                      | 2 298  | -                                    | -33                                      | 126               | 259   |
| <b>17</b>    | 11 123   | 4 165                                    | 4 285   | 859                                | 3 426  | 2 673       | 2 098                            | 1 182                                    | 916  | -                                    | 7  | -                 | 568   |
| <b>18</b>    | 5 278  | 3 287                                    | 2 199   | -75                                | 2 274  | -208        | -262                             | 970                                      | -1 232   | -                                    | 12                                       | -                 | 42    |
| <b>19</b>    | P 1 684  | 7 105                                    | -4 282  | -492                               | -3 790 | -1 139      | -745                             | 970                                      | -1 715   | -                                    | 2  | -                 | -396  |
| <b>19 IV</b> | P -2 998   | 3 492                                    | -1 750  | -1 161                             | -589   | -4 740      | -4 114                           | 945                                      | -5 059   | -                                    | -3                                       | -                 | -623  |
| <b>20 I</b>  | P 3 199  | 2 414                                    | -2 231  | -51                                | -2 180 | 3 016       | 3 448                            | 8  | 3 440  | -                                    | 7  | -                 | -439  |
| <b>II</b>    | P 7 411  | 5 002                                    | 2 303   | 191                                | 2 111  | 106         | 405                              | 9  | 396  | -                                    | -3                                       | -                 | -296  |
| <b>III</b>   | A -3 967   | -10 013                                  | 5 628   | -74                                | 5 702  | 418         | -637                             | 8  | -645   | -                                    | -5                                       | -                 | 1 060 |

Véanse notas al final del capítulo.

## 13. COMUNIDADES AUTÓNOMAS

## 13.4 Conciliación entre la necesidad de financiación y la variación de la deuda elaborada según el Protocolo de Déficit Excesivo (PDE). Porcentajes del PIB pm

INE, IGAE y Banco de España

Porcentajes

|              | Variación de la deuda elaborada según el PDE (a) | Necesidad(+) o Capac.(-) de financiación | Adquisiciones netas de activos financieros (b)(c) |                                    |       | Ajustes (b) |                                  |  |  |                                      |  |                   |       |
|--------------|--|--|---|------------------------------------|-------|-------------|----------------------------------|--|--|--------------------------------------|--|-------------------|-------|
|              |  |  | Total   | Frente a Administraciones Públicas | Resto | Total       | Otras cuentas pendientes de pago |  | Otras operaciones financieras frente a Comunidades Autónomas | Por variaciones en el tipo de cambio | Otros cambios en volumen de la deuda (d) | Otros ajustes (e) |       |
|              |  |  |   |                                    |       |             | Total                            | Frente a otras Administraciones Públicas |  |                                      |  |                   | Resto |
|              |  |  | 1=2+3+6   | 2                                  | 3=4+5 | 4           | 5                                | 6=7+10+                                  | 7=8+9  | 8                                    | 9  | 10                | 11    |
| <b>00</b>    | 0,3  | 0,5                                      | 0,1   | -0,0                               | 0,1   | -0,3        | -0,3                             | -0,0                                     | -0,3   | -                                    | 0,0                                      | -                 | -0,0  |
| <b>01</b>    | 0,6  | 0,6                                      | -0,1  | 0,0                                | -0,1  | 0,1         | 0,1                              | 0,0                                      | 0,1  | -                                    | 0,0                                      | -                 | -0,0  |
| <b>02</b>    | 0,4  | 0,5                                      | 0,3   | 0,0                                | 0,3   | -0,4        | -0,3                             | -  | -0,3   | -                                    | -0,0                                     | -                 | -0,0  |
| <b>03</b>    | 0,3  | 0,5                                      | 0,2   | 0,1                                | 0,0   | -0,3        | -0,3                             | -0,0                                     | -0,2   | -                                    | -0,0                                     | -                 | -0,0  |
| <b>04</b>    | 0,4  | 0,1                                      | 0,4   | -0,1                               | 0,5   | -0,2        | -0,1                             | 0,0                                      | -0,1   | -                                    | -0,0                                     | -                 | -0,0  |
| <b>05</b>    | 0,6  | 0,3                                      | 0,7   | 0,1                                | 0,6   | -0,4        | -0,3                             | -0,0                                     | -0,3   | -                                    | 0,0                                      | -                 | -0,0  |
| <b>06</b>    | 0,1  | 0,1                                      | 0,6   | 0,0                                | 0,6   | -0,6        | -0,5                             | 0,0                                      | -0,5   | -                                    | -0,0                                     | -                 | -0,0  |
| <b>07</b>    | 0,3  | 0,3                                      | 0,3   | -0,0                               | 0,3   | -0,4        | -0,4                             | -0,0                                     | -0,3   | -                                    | -0,0                                     | -                 | -0,0  |
| <b>08</b>    | 1,1  | 1,7                                      | -0,4  | 0,0                                | -0,4  | -0,2        | -0,2                             | 0,0                                      | -0,2   | -                                    | 0,0                                      | -                 | -0,0  |
| <b>09</b>    | 1,8  | 2,0                                      | -0,1  | -0,1                               | -0,1  | -0,2        | -0,1                             | -0,0                                     | -0,1   | -                                    | 0,0                                      | -                 | -0,1  |
| <b>10</b>    | 2,9  | 3,8                                      | -0,2  | -0,0                               | -0,2  | -0,6        | -0,6                             | -0,5                                     | -0,1   | -                                    | 0,0                                      | -                 | -0,1  |
| <b>11</b>    | 2,0  | 5,2                                      | -0,6  | -0,0                               | -0,6  | -2,5        | -2,6                             | -1,7                                     | -0,9   | -                                    | 0,0                                      | 0,1               | -0,1  |
| <b>12</b>    | 4,2  | 2,0                                      | 0,2   | 0,0                                | 0,1   | 2,0         | 2,0                              | 0,3                                      | 1,8  | -                                    | 0,0                                      | -                 | -0,0  |
| <b>13</b>    | 2,1  | 1,6                                      | 0,2   | -0,0                               | 0,2   | 0,3         | 0,3                              | 0,2                                      | 0,1  | -                                    | 0,0                                      | -                 | -0,0  |
| <b>14</b>    | 2,7  | 1,8                                      | 0,2   | 0,0                                | 0,2   | 0,6         | 0,7                              | 0,2                                      | 0,4  | -                                    | 0,0                                      | -                 | -0,0  |
| <b>15</b>    | 2,3  | 1,8                                      | 0,3   | 0,2                                | 0,1   | 0,3         | 0,3                              | 0,1                                      | 0,2  | -                                    | 0,0                                      | -                 | 0,0   |
| <b>16</b>    | 1,2  | 0,9                                      | 0,1   | -0,1                               | 0,1   | 0,3         | 0,3                              | 0,1                                      | 0,2  | -                                    | -0,0                                     | 0,0               | 0,0   |
| <b>17</b>    | 1,0  | 0,4                                      | 0,4   | 0,1                                | 0,3   | 0,2         | 0,2                              | 0,1                                      | 0,1  | -                                    | 0,0                                      | -                 | 0,0   |
| <b>18</b>    | 0,4  | 0,3                                      | 0,2   | -0,0                               | 0,2   | -0,0        | -0,0                             | 0,1                                      | -0,1   | -                                    | 0,0                                      | -                 | 0,0   |
| <b>19</b>    | P 0,1  | 0,6                                      | -0,3  | -0,0                               | -0,3  | -0,1        | -0,1                             | 0,1                                      | -0,1   | -                                    | 0,0                                      | -                 | -0,0  |
| <b>19 IV</b> | P -0,2   | 0,3                                      | -0,1  | -0,1                               | -0,0  | -0,4        | -0,3                             | 0,1                                      | -0,4   | -                                    | -0,0                                     | -                 | -0,1  |
| <b>20 I</b>  | P 0,3  | 0,2                                      | -0,2  | -0,0                               | -0,2  | 0,3         | 0,3                              | 0,0                                      | 0,3  | -                                    | 0,0                                      | -                 | -0,0  |
| <b>II</b>    | P 0,6  | 0,4                                      | 0,2   | 0,0                                | 0,2   | 0,0         | 0,0                              | 0,0                                      | 0,0  | -                                    | -0,0                                     | -                 | -0,0  |
| <b>III</b>   | A -0,3   | -0,9                                     | 0,5   | -0,0                               | 0,5   | 0,0         | -0,1                             | 0,0                                      | -0,1   | -                                    | -0,0                                     | -                 | 0,1   |

Véanse notas al final del capítulo.

## 13. COMUNIDADES AUTÓNOMAS

## 13.5 Adquisición neta de activos financieros

Millones de euros

|       | Total                   | Efectivo y depósitos |                                 |                               | Valores representativos de deuda |       |               | Préstamos | Participaciones en el capital y en fondos de inversión | Sistemas de seguros, de pensiones y de garantías estandarizadas | Derivados financieros | Otras cuentas pendientes de cobro | Pro memoria: Activos financieros frente a Administraciones Públicas |               |
|-------|-------------------------|----------------------|---------------------------------|-------------------------------|----------------------------------|-------|---------------|-----------|--|---|-----------------------|-----------------------------------|---|---------------|
|       |                         | Total                | Depósitos en el Banco de España | Resto depósitos transferibles | Otros depósitos                  | Total | A corto plazo |           |  |   |                       |                                   |   | A largo plazo |
|       | 11+12+13<br>1=2+6+9+10+ | 2=3+4+5              | 3                               | 4                             | 5                                | 6=7+8 | 7             | 8         | 9  | 10  | 11                    | 12                                | 13  | 14            |
| 00    | 438                     | 753                  | -22                             | 761                           | 14                               | -     | -             | -         | -11  | -104  | -                     | -10                               | -190  | -253          |
| 01    | -636                    | -958                 | -64                             | -838                          | -56                              | -     | -             | -         | 2  | 187   | -                     | -25                               | 158   | 232           |
| 02    | 2 217                   | 2 013                | 5                               | 1 831                         | 177                              | -     | -             | -         | -2   | 182   | -                     | -35                               | 59  | 59            |
| 03    | 1 250                   | -49                  | -1                              | -59                           | 11                               | -     | -             | -         | -  | 519   | -                     | -59                               | 840   | 861           |
| 04    | 3 718                   | 3 853                | 3                               | 3 201                         | 649                              | -     | -             | -         | 14   | 437   | -                     | -38                               | -548  | -462          |
| 05    | 6 430                   | 5 275                | 45                              | 5 074                         | 156                              | -     | -             | -         | 9  | 594   | -                     | 27                                | 525   | 592           |
| 06    | 6 160                   | 4 761                | 32                              | 4 094                         | 635                              | -     | -             | -         | 3  | 314   | -                     | 21                                | 1 061   | 397           |
| 07    | 3 501                   | 3 475                | 488                             | 1 628                         | 1 359                            | -     | -             | -         | 8  | 129   | -                     | 3                                 | -114  | -115          |
| 08    | -4 049                  | -4 903               | 1 227                           | -4 784                        | -1 346                           | -     | -             | -         | 3  | 336   | -                     | -9                                | 524   | 524           |
| 09    | -1 476                  | -2 753               | -921                            | -1 026                        | -806                             | -     | -             | -         | 232  | 125   | -                     | 104                               | 815   | -873          |
| 10    | -2 597                  | -1 920               | -604                            | -1 837                        | 521                              | -     | -             | -         | 176  | 116   | -                     | 105                               | -1 074  | -386          |
| 11    | -6 100                  | -6 055               | -198                            | -5 221                        | -636                             | -     | -             | -         | -5   | -33   | -                     | 91                                | -97   | -239          |
| 12    | 1 647                   | 1 892                | 346                             | 1 278                         | 269                              | -     | -             | -         | -195   | 43  | -                     | 161                               | -255  | 166           |
| 13    | 2 005                   | 1 009                | 56                              | -582                          | 1 534                            | -     | -             | -         | 317  | 1   | -                     | 146                               | 532   | -67           |
| 14    | 2 172                   | 400                  | -543                            | 1 364                         | -421                             | -     | -             | -         | 427  | 3   | -                     | -                                 | 1 341   | 445           |
| 15    | 2 778                   | 1 013                | 1                               | 997                           | 15                               | -     | -             | -         | 179  | -19   | -                     | 20                                | 1 586   | 1 727         |
| 16    | 807                     | 1 252                | 10                              | 1 579                         | -337                             | -70   | -1            | -69       | -206   | -38   | -                     | 19                                | -149  | -560          |
| 17    | 4 285                   | 1 631                | -13                             | 1 512                         | 132                              | -3    | -             | -3        | -86  | -95   | -                     | 19                                | 2 818   | 859           |
| 18    | 2 199                   | 2 444                | 30                              | 3 061                         | -646                             | -2    | -             | -2        | -159   | -25   | -                     | 27                                | -85   | -75           |
| 19    | P                       | -4 282               | -3 477                          | -22                           | -2 928                           | -526  | 2             | -         | 2  | -82   | -                     | 30                                | -681  | -492          |
| 19 IV | P                       | -1 750               | -1 056                          | 9                             | -588                             | -478  | 0             | -         | 0  | -21   | -                     | 6                                 | -654  | -1 161        |
| 20 I  | P                       | -2 231               | -2 734                          | -5                            | -2 537                           | -191  | -4            | -         | -4   | -26   | 9                     | 2                                 | 522   | -51           |
| II    | P                       | 2 303                | 1 610                           | -2                            | 1 775                            | -163  | 0             | -         | 0  | -26   | 13                    | 8                                 | 697   | 191           |
| III   | A                       | 5 628                | 7 745                           | -4                            | 7 681                            | 68    | 0             | -         | 0  | -26   | 3                     | 4                                 | -2 098  | -74           |

Véanse notas al final del capítulo.

## 13. COMUNIDADES AUTÓNOMAS

## 13.6 Deuda según el Protocolo de Déficit Excesivo (PDE). Resumen general

Datos referidos a Septiembre de 2020

Millones de euros

| Serie en cuadro y columna/<br>Time series in table and column                | Total          | Valores representativos de deuda/Debt securities |                            |                           | Total          | Préstamos/Loans  |                                 |                           |               | Resto del mundo/<br>Rest of the world | Fondo de Financiación a Comunidades Autónomas/<br>Financing of Regional Governments | Asociaciones Público-Privadas (APPs) y otra deuda impunitada /Public-Private Partnerships (PPPs) and other imputed debt |
|--|----------------|--|----------------------------|---------------------------|----------------|--|---------------------------------|---------------------------|---------------|---------------------------------------|---|---|
|  |                | Total  | Corto plazo/<br>Short-term | Largo plazo/<br>Long-term |                | Instituciones financieras residentes / Resident financial institutions |                                 | Largo plazo/<br>Long-term |               |                                       |   |   |
|  |                |  |                            |                           |                | Total  | Del cual: factoring sin recurso |                           |               |                                       |   |   |
| 1  | 2=3+6          | 3=4+5  | 4                          | 5                         | 6=7+11+12+13   | 8  | 9                               | 10                        | 11            | 12                                    | 13  |   |
| <b>TOTAL</b>   | <b>301 722</b> | <b>41 162</b>                                    | <b>719</b>                 | <b>40 444</b>             | <b>260 560</b> | <b>1 398</b>   | <b>5 338</b>                    | <b>40 410</b>             | <b>20 909</b> | <b>185 298</b>                        | <b>8 604</b>  | <b>TOTAL</b>  |
| 1. Andalucía   | 35 236         | 2 748  | 219                        | 2 529                     | 32 488         | 53   | 348                             | 642                       | 2 421         | 28 603                                | 474   | 1. Andalucía  |
| 2. Aragón  | 8 812          | 1 206  | -                          | 1 206                     | 7 605          | 12   | 305                             | 1 792                     | 665           | 4 844                                 | 0   | 2. Aragón   |
| 3. Principado de Asturias  | 5 078          | 802  | -                          | 802                       | 4 276          | 7  | 613                             | 1 929                     | 582           | 1 048                                 | 104   | 3. Principado de Asturias   |
| 4. Illes Balears   | 9 343          | 750  | -                          | 750                       | 8 593          | 29   | 211                             | 1 661                     | 137           | 6 426                                 | 158   | 4. Illes Balears  |
| 5. Canarias  | 6 396          | 256  | -                          | 256                       | 6 141          | 11   | 10                              | 1 164                     | 59            | 4 876                                 | 32  | 5. Canarias   |
| 6. Cantabria   | 3 431          | 40   | -                          | 40                        | 3 391          | 48   | 1                               | 257                       | 142           | 2 905                                 | 85  | 6. Cantabria  |
| 7. Castilla-La Mancha  | 15 557         | 840  | -                          | 840                       | 14 717         | 2  | 187                             | 1 752                     | 607           | 12 170                                | -   | 7. Castilla-La Mancha   |
| 8. Castilla y León   | 13 115         | 3 510  | -                          | 3 510                     | 9 604          | 210  | 498                             | 3 013                     | 1 544         | 4 269                                 | 281   | 8. Castilla y León  |
| 9. Cataluña  | 78 292         | 2 809  | -                          | 2 809                     | 75 483         | 61   | 94                              | 3 882                     | 4 939         | 62 376                                | 4 191   | 9. Cataluña   |
| 10. Extremadura  | 4 832          | 481  | -                          | 481                       | 4 352          | 24   | 249                             | 1 810                     | 215           | 2 078                                 | -   | 10. Extremadura   |
| 11. Galicia  | 11 325         | 1 600  | -                          | 1 600                     | 9 725          | 19   | 383                             | 4 137                     | 1 062         | 3 780                                 | 364   | 11. Galicia   |
| 12. La Rioja   | 1 642          | 90   | -                          | 90                        | 1 552          | 0  | 35                              | 898                       | 185           | 434                                   | -   | 12. La Rioja  |
| 13. Comunidad de Madrid  | 34 801         | 19 551   | 500                        | 19 051                    | 15 250         | 51   | 116                             | 9 702                     | 3 197         | -                                     | 2 235   | 13. Comunidad de Madrid   |
| 14. Región de Murcia   | 10 578         | 95   | -                          | 95                        | 10 483         | 216  | 679                             | 86                        | 523           | 9 195                                 | -   | 14. Región de Murcia  |
| 15. Comunidad Foral de Navarra   | 3 465          | 1 196  | -                          | 1 196                     | 2 269          | 8  | 230                             | 1 276                     | 465           | -                                     | 299   | 15. Comunidad Foral de Navarra  |
| 16. País Vasco   | 10 169         | 4 737  | -                          | 4 737                     | 5 432          | 7  | 527                             | 3 303                     | 1 602         | -                                     | -   | 16. País Vasco  |
| 17. Comunitat Valenciana   | 49 651         | 452  | -                          | 452                       | 49 199         | 641  | 853                             | 3 107                     | 2 562         | 42 296                                | 381   | 17. Comunitat Valenciana  |
| <b>PRO MEMORIA:<br/>EMPRESAS PÚBLICAS NO INCLUIDAS<br/>EN EL SECTOR AAPP</b> | <b>3 066</b>   | <b>814</b>                                       | <b>-</b>                   | <b>814</b>                | <b>2 252</b>   | <b>36</b>  | <b>37</b>                       | <b>775</b>                | <b>1 441</b>  | <b>-</b>                              | <b>-</b>  | <b>MEMORANDUM ITEM:<br/>PUBLIC ENTERPRISES NOT INCLUDED<br/>WITHIN THE GENERAL GOVERNMENT</b>                           |

September 2020 data

## 13.6 Debt according to the Excessive Deficit Procedure (EDP). General Summary

EUR millions

## 13. REGIONAL (AUTONOMOUS) GOVERNMENTS

Nota: El Fondo de Financiación a Comunidades Autónomas ha asumido la deuda, a diciembre de 2014, del Fondo de Liquidez Autonómica (FLA) y del Fondo para la Financiación del Pago a Proveedores (FFPP). / Note: The Fund for the Financing of Regional (Autonomous) Governments has assumed the outstanding debt of the former FLA and FFPP funds until december 2014.

## 13. COMUNIDADES AUTÓNOMAS

## 13.7 Deuda según el Protocolo de Déficit Excesivo (PDE) por instrumentos

Millones de euros y porcentajes

|       | Total     |                             | Efectivo y depósitos | Valores representativos de deuda (a) |                    |                    | Préstamos      |                    |                    | Pro memoria:   |  |             | Avales concedidos |
|-------|-----------|-----------------------------|----------------------|--------------------------------------|--------------------|--------------------|----------------|--------------------|--------------------|--|--|-------------|-------------------|
|       | 1=3+4+7   | Porcentajes del PIB pm<br>2 |                      | Total<br>4=5+6                       | A corto plazo<br>5 | A largo plazo<br>6 | Total<br>7=8+9 | A corto plazo<br>8 | A largo plazo<br>9 | Deuda según el PDE en poder de otras Administraciones Públicas |  |             |                   |
|       |           |                             |                      |                                      |                    |                    |                |                    |                    | Total<br>10=11+12  | Fondo de Financiación a Comunidades Autónomas (FFCCAA)<br>11 | Resto<br>12 |                   |
| 00    | 39 474    | 6,1                         | -                    | 19 890                               | 731                | 19 160             | 19 584         | 4 035              | 15 549             | -  | -  | 0           | 1 031             |
| 01    | 43 706    | 6,2                         | -                    | 20 614                               | 997                | 19 617             | 23 092         | 4 530              | 18 562             | -  | -  | 0           | 1 114             |
| 02    | 46 471    | 6,2                         | -                    | 23 449                               | 1 066              | 22 383             | 23 022         | 3 294              | 19 728             | -  | -  | 0           | 1 361             |
| 03    | 49 028    | 6,1                         | -                    | 25 130                               | 840                | 24 290             | 23 898         | 3 791              | 20 107             | -  | -  | 0           | 1 538             |
| 04    | 52 054    | 6,1                         | -                    | 26 645                               | 1 096              | 25 549             | 25 409         | 3 361              | 22 047             | -  | -  | 0           | 1 735             |
| 05    | 57 880    | 6,2                         | -                    | 29 510                               | 1 421              | 28 090             | 28 370         | 2 257              | 26 113             | -  | -  | 0           | 2 083             |
| 06    | 59 126    | 5,9                         | -                    | 31 273                               | 1 207              | 30 066             | 27 853         | 2 492              | 25 361             | -  | -  | 0           | 2 086             |
| 07    | 61 960    | 5,8                         | -                    | 31 394                               | 1 477              | 29 917             | 30 566         | 2 727              | 27 838             | -  | -  | 0           | 1 894             |
| 08    | 74 497    | 6,7                         | -                    | 32 831                               | 1 904              | 30 927             | 41 666         | 4 919              | 36 747             | -  | -  | 0           | 3 089             |
| 09    | 93 270    | 8,7                         | -                    | 41 616                               | 1 798              | 39 818             | 51 654         | 6 884              | 44 770             | -  | -  | 0           | 3 380             |
| 10    | 124 239   | 11,6                        | -                    | 55 156                               | 2 189              | 52 966             | 69 083         | 6 409              | 62 674             | 556  | -  | 556         | 3 754             |
| 11    | 145 879   | 13,7                        | -                    | 63 437                               | 7 790              | 55 647             | 82 441         | 13 114             | 69 328             | 834  | -  | 834         | 4 273             |
| 12    | 189 183   | 18,3                        | -                    | 63 694                               | 3 881              | 59 813             | 125 489        | 10 993             | 114 496            | 35 229   | 34 330   | 899         | 3 994             |
| 13    | 210 520   | 20,6                        | -                    | 58 265                               | 1 271              | 56 994             | 152 255        | 10 047             | 142 208            | 62 477   | 61 491   | 986         | 3 604             |
| 14    | 237 941   | 23,1                        | -                    | 55 985                               | 69                 | 55 916             | 181 956        | 10 063             | 171 893            | 89 895   | 88 748   | 1 147       | 3 024             |
| 15    | 263 259   | 24,4                        | -                    | 49 246                               | 138                | 49 108             | 214 013        | 9 609              | 204 404            | 127 114  | 125 666  | 1 448       | 2 500             |
| 16    | 276 995   | 24,9                        | -                    | 46 663                               | 254                | 46 409             | 230 332        | 8 496              | 221 836            | 150 031  | 148 595  | 1 436       | 2 411             |
| 17    | 288 118   | 24,8                        | -                    | 46 784                               | 283                | 46 501             | 241 334        | 8 216              | 233 118            | 167 620  | 166 161  | 1 460       | 1 933             |
| 18 IV | 293 396   | 24,4                        | -                    | 43 172                               | 244                | 42 928             | 250 224        | 5 615              | 244 608            | 180 523  | 179 129  | 1 393       | 1 060             |
| 19 I  | P 296 926 | 24,4                        | -                    | 45 571                               | 278                | 45 293             | 251 356        | 6 825              | 244 531            | 179 811  | 178 344  | 1 467       | 909               |
| II    | P 300 633 | 24,5                        | -                    | 45 810                               | 499                | 45 311             | 254 823        | 7 864              | 246 960            | 180 047  | 178 618  | 1 429       | 839               |
| III   | P 298 078 | 24,1                        | -                    | 45 267                               | 485                | 44 782             | 252 811        | 5 803              | 247 009            | 181 467  | 180 081  | 1 386       | 797               |
| IV    | P 295 080 | 23,7                        | -                    | 44 870                               | 453                | 44 418             | 250 209        | 4 461              | 245 749            | 181 523  | 180 170  | 1 352       | 448               |
| 20 I  | P 298 279 | 24,1                        | -                    | 39 240                               | 415                | 38 825             | 259 038        | 10 590             | 248 448            | 182 448  | 181 265  | 1 183       | 772               |
| II    | P 305 689 | 26,1                        | -                    | 40 588                               | 414                | 40 175             | 265 101        | 9 085              | 256 016            | 189 543  | 188 352  | 1 191       | 702               |
| III   | A 301 722 | 26,3                        | -                    | 41 162                               | 719                | 40 444             | 260 560        | 5 338              | 255 221            | 186 464  | 185 298  | 1 166       | 691               |

## 13. COMUNIDADES AUTÓNOMAS

## 13.8 Deuda según el Protocolo de Déficit Excesivo (PDE) por agrupaciones institucionales

Millones de euros y porcentajes

|       | Importes         |  |   |                         |               |  | Porcentajes del PIB pm |  |   |                          |                |   | Pro memoria PIB pm (b) |
|-------|------------------|--|---|-------------------------|---------------|--|------------------------|--|---|--------------------------|----------------|---|------------------------|
|       | Total<br>1=2a5-6 | Adminis-<br>tración<br>general<br>(a)<br>2 | Otras unidades que se clasifican en el subsector CCAA del sector AAPP |                         |               | Consoli-<br>dación<br>entre<br>distintas<br>unidades<br>de CCAA<br>6 | Total<br>7=8a11-12     | Adminis-<br>tración<br>general<br>(a)<br>8 | Otras unidades que se clasifican en el subsector CCAA del sector AAPP |                          |                | Consoli-<br>dación<br>entre<br>distintas<br>unidades<br>de CCAA<br>12 |                        |
|       |                  |  | Organismos<br>autónomos<br>administra-<br>tivos y<br>similares<br>3   | Univer-<br>sidades<br>4 | Empresas<br>5 |  |                        |  | Organismos<br>autónomos<br>administra-<br>tivos y<br>similares<br>9   | Univer-<br>sidades<br>10 | Empresas<br>11 |   |                        |
| 00    | 39 474           | 33 619                                     | 2 293   | 1 283                   | 2 279         | ...  | 6,1                    | 5,2  | 0,4   | 0,2                      | 0,4            | ...   | 647 851                |
| 01    | 43 706           | 35 205                                     | 4 095   | 1 595                   | 2 811         | ...  | 6,2                    | 5,0  | 0,6   | 0,2                      | 0,4            | ...   | 700 993                |
| 02    | 46 471           | 37 069                                     | 5 220   | 1 746                   | 2 436         | ...  | 6,2                    | 4,9  | 0,7   | 0,2                      | 0,3            | ...   | 749 552                |
| 03    | 49 028           | 38 182                                     | 6 006   | 2 139                   | 2 701         | ...  | 6,1                    | 4,8  | 0,7   | 0,3                      | 0,3            | ...   | 802 266                |
| 04    | 52 054           | 40 835                                     | 6 490   | 1 458                   | 3 271         | ...  | 6,1                    | 4,8  | 0,8   | 0,2                      | 0,4            | ...   | 859 437                |
| 05    | 57 880           | 43 377                                     | 9 751   | 1 385                   | 3 368         | ...  | 6,2                    | 4,7  | 1,1   | 0,1                      | 0,4            | ...   | 927 357                |
| 06    | 59 126           | 44 091                                     | 10 208  | 1 327                   | 3 499         | ...  | 5,9                    | 4,4  | 1,0   | 0,1                      | 0,3            | ...   | 1 003 823              |
| 07    | 61 960           | 46 971                                     | 10 059  | 1 235                   | 3 695         | ...  | 5,8                    | 4,4  | 0,9   | 0,1                      | 0,3            | ...   | 1 075 539              |
| 08    | 74 497           | 55 337                                     | 12 629  | 1 168                   | 5 363         | ...  | 6,7                    | 5,0  | 1,1   | 0,1                      | 0,5            | ...   | 1 109 541              |
| 09    | 93 270           | 72 224                                     | 13 898  | 978                     | 6 170         | ...  | 8,7                    | 6,8  | 1,3   | 0,1                      | 0,6            | ...   | 1 069 323              |
| 10    | 124 239          | 99 073                                     | 17 103  | 876                     | 7 188         | ...  | 11,6                   | 9,2  | 1,6   | 0,1                      | 0,7            | ...   | 1 072 709              |
| 11    | 145 879          | 121 632                                    | 15 105  | 906                     | 8 236         | ...  | 13,7                   | 11,4                                       | 1,4   | 0,1                      | 0,8            | ...   | 1 063 763              |
| 12    | 189 183          | 164 582                                    | 16 277  | 929                     | 7 395         | ...  | 18,3                   | 16,0                                       | 1,6   | 0,1                      | 0,7            | ...   | 1 031 099              |
| 13    | 210 520          | 188 784                                    | 15 395  | 743                     | 5 598         | ...  | 20,6                   | 18,5                                       | 1,5   | 0,1                      | 0,5            | ...   | 1 020 348              |
| 14    | 237 941          | 218 435                                    | 14 293  | 471                     | 4 743         | -  | 23,1                   | 21,2                                       | 1,4   | 0,0                      | 0,5            | -   | 1 032 158              |
| 15    | 263 259          | 244 495                                    | 14 265  | 423                     | 4 076         | 10   | 24,4                   | 22,7                                       | 1,3   | 0,0                      | 0,4            | 0,0   | 1 077 590              |
| 16    | 276 995          | 260 042                                    | 13 111  | 397                     | 3 445         | 6  | 24,9                   | 23,3                                       | 1,2   | 0,0                      | 0,3            | 0,0   | 1 113 840              |
| 17    | 288 118          | 273 076                                    | 11 842  | 274                     | 2 926         | 4  | 24,8                   | 23,5                                       | 1,0   | 0,0                      | 0,3            | 0,0   | 1 161 867              |
| 18 IV | 293 396          | 280 085                                    | 10 489  | 265                     | 2 557         | 2  | 24,4                   | 23,3                                       | 0,9   | 0,0                      | 0,2            | 0,0   | 1 204 241              |
| 19 I  | P 296 926        | 283 802                                    | 10 311  | 289                     | 2 524         | 2  | 24,4                   | 23,3                                       | 0,8   | 0,0                      | 0,2            | 0,0   | 1 215 964              |
| II    | P 300 633        | 287 896                                    | 10 209  | 285                     | 2 243         | 4  | 24,5                   | 23,5                                       | 0,8   | 0,0                      | 0,2            | 0,0   | 1 226 576              |
| III   | P 298 078        | 285 691                                    | 10 096  | 268                     | 2 023         | 4  | 24,1                   | 23,1                                       | 0,8   | 0,0                      | 0,2            | 0,0   | 1 235 092              |
| IV    | P 295 080        | 283 558                                    | 9 432   | 239                     | 1 851         | 4  | 23,7                   | 22,8                                       | 0,8   | 0,0                      | 0,1            | 0,0   | 1 244 772              |
| 20 I  | P 298 279        | 286 776                                    | 9 380   | 288                     | 1 834         | 0  | 24,1                   | 23,2                                       | 0,8   | 0,0                      | 0,1            | 0,0   | 1 236 884              |
| II    | P 305 689        | 294 399                                    | 9 289   | 274                     | 1 727         | 0  | 26,1                   | 25,1                                       | 0,8   | 0,0                      | 0,1            | 0,0   | 1 171 748              |
| III   | A 301 722        | 290 455                                    | 9 296   | 271                     | 1 700         | 0  | 26,3                   | 25,3                                       | 0,8   | 0,0                      | 0,1            | 0,0   | 1 146 443              |

Véanse notas al final del capítulo.

## 13. COMUNIDADES AUTÓNOMAS

## 13.9 Deuda según el Protocolo de Déficit Excesivo (PDE) por Comunidades Autónomas (a). Importes

Millones de euros

|               | Total     | Andalu-<br>cía | Aragón | Princ.<br>de<br>Asturias | Illes<br>Balears | Canarias | Cantabria | Cas-<br>tilla-<br>La<br>Mancha | Cas-<br>tilla<br>y<br>León | Catalu-<br>ña | Extre-<br>madura | Gali-<br>cia | La<br>Rioja | Comun.<br>de<br>Madrid | Región<br>de<br>Murcia | Comun.<br>Foral<br>Nava-<br>rra | Pais<br>Vasco<br>(b) | Comun.<br>Valen-<br>ciana |
|---------------|-----------|----------------|--------|--------------------------|------------------|----------|-----------|--------------------------------|----------------------------|---------------|------------------|--------------|-------------|------------------------|------------------------|---------------------------------|----------------------|---------------------------|
|               | 1         | 2              | 3      | 4                        | 5                | 6        | 7         | 8                              | 9                          | 10            | 11               | 12           | 13          | 14                     | 15                     | 16                              | 17                   | 18                        |
| <b>00</b>     | 39 474    | 6 977          | 940    | 605                      | 509              | 905      | 248       | 603                            | 1 086                      | 10 177        | 613              | 3 072        | 141         | 4 218                  | 609                    | 648                             | 2 119                | 6 004                     |
| <b>01</b>     | 43 706    | 7 217          | 938    | 653                      | 516              | 1 001    | 289       | 605                            | 1 270                      | 10 757        | 711              | 3 118        | 164         | 6 855                  | 685                    | 646                             | 1 627                | 6 654                     |
| <b>02</b>     | 46 471    | 7 203          | 1 086  | 825                      | 654              | 929      | 293       | 784                            | 1 356                      | 10 830        | 782              | 3 157        | 166         | 8 614                  | 684                    | 643                             | 1 352                | 7 112                     |
| <b>03</b>     | 49 028    | 7 460          | 1 110  | 880                      | 858              | 1 133    | 372       | 807                            | 1 436                      | 10 918        | 782              | 3 186        | 184         | 9 059                  | 685                    | 644                             | 1 498                | 8 016                     |
| <b>04</b>     | 52 054    | 7 427          | 1 134  | 802                      | 950              | 1 178    | 377       | 1 057                          | 1 451                      | 12 259        | 783              | 3 265        | 193         | 8 976                  | 748                    | 646                             | 1 387                | 9 420                     |
| <b>05</b>     | 57 880    | 7 354          | 1 153  | 803                      | 1 589            | 1 430    | 411       | 1 351                          | 1 789                      | 14 544        | 783              | 3 381        | 187         | 10 099                 | 691                    | 646                             | 1 138                | 10 532                    |
| <b>06</b>     | 59 126    | 7 314          | 1 163  | 729                      | 1 635            | 1 563    | 398       | 1 543                          | 1 798                      | 14 873        | 784              | 3 535        | 184         | 10 073                 | 686                    | 647                             | 929                  | 11 270                    |
| <b>07</b>     | 61 960    | 7 177          | 1 165  | 744                      | 1 798            | 1 562    | 434       | 1 829                          | 1 894                      | 15 776        | 785              | 3 712        | 276         | 10 967                 | 648                    | 645                             | 642                  | 11 906                    |
| <b>08</b>     | 74 497    | 8 143          | 1 517  | 770                      | 2 696            | 1 885    | 511       | 2 584                          | 2 608                      | 20 825        | 904              | 3 954        | 393         | 11 380                 | 755                    | 868                             | 1 007                | 13 696                    |
| <b>09</b>     | 93 270    | 10 062         | 1 890  | 1 080                    | 3 571            | 2 352    | 662       | 4 288                          | 3 227                      | 25 661        | 1 086            | 4 859        | 507         | 12 822                 | 1 340                  | 1 085                           | 2 663                | 16 113                    |
| <b>10</b>     | 124 239   | 12 562         | 2 901  | 1 701                    | 4 458            | 3 298    | 992       | 6 110                          | 4 630                      | 35 616        | 1 747            | 6 189        | 726         | 14 323                 | 2 107                  | 1 691                           | 5 070                | 20 119                    |
| <b>11</b>     | 145 879   | 14 793         | 3 403  | 2 155                    | 4 774            | 3 718    | 1 293     | 6 886                          | 5 804                      | 44 095        | 2 021            | 7 079        | 900         | 16 255                 | 2 806                  | 2 446                           | 5 591                | 21 860                    |
| <b>12</b>     | 189 183   | 21 064         | 4 607  | 2 675                    | 6 130            | 4 687    | 2 032     | 10 190                         | 7 933                      | 52 355        | 2 436            | 8 324        | 1 045       | 20 906                 | 4 628                  | 2 847                           | 7 259                | 30 065                    |
| <b>13</b>     | 210 520   | 24 441         | 5 369  | 3 052                    | 6 884            | 5 281    | 2 178     | 11 343                         | 8 527                      | 58 179        | 2 630            | 9 212        | 1 143       | 22 863                 | 5 543                  | 3 136                           | 8 280                | 32 459                    |
| <b>14</b>     | 237 941   | 29 373         | 6 010  | 3 479                    | 7 798            | 6 034    | 2 428     | 12 858                         | 9 359                      | 64 466        | 3 092            | 9 961        | 1 296       | 25 414                 | 6 838                  | 3 197                           | 8 915                | 37 422                    |
| <b>15</b>     | 263 259   | 31 643         | 6 930  | 3 876                    | 8 330            | 6 663    | 2 677     | 13 426                         | 10 557                     | 72 675        | 3 576            | 10 375       | 1 436       | 28 683                 | 7 601                  | 3 322                           | 9 486                | 42 003                    |
| <b>16</b>     | 276 995   | 33 325         | 7 486  | 4 094                    | 8 572            | 6 935    | 2 890     | 14 055                         | 11 316                     | 75 118        | 4 059            | 10 854       | 1 487       | 30 417                 | 8 305                  | 3 461                           | 9 958                | 44 663                    |
| <b>17</b>     | 288 118   | 34 260         | 7 959  | 4 244                    | 8 816            | 7 042    | 3 033     | 14 430                         | 11 870                     | 77 740        | 4 401            | 11 210       | 1 570       | 32 783                 | 8 795                  | 3 628                           | 10 149               | 46 187                    |
| <b>18 IV</b>  | 293 396   | 35 439         | 8 251  | 4 351                    | 8 721            | 6 808    | 3 171     | 14 714                         | 12 360                     | 78 732        | 4 622            | 11 342       | 1 591       | 33 448                 | 9 232                  | 3 445                           | 10 086               | 47 084                    |
| <b>19 I</b>   | P 296 926 | 35 535         | 8 260  | 4 626                    | 9 262            | 6 438    | 3 220     | 14 763                         | 12 448                     | 78 831        | 4 845            | 11 587       | 1 636       | 35 328                 | 9 536                  | 3 393                           | 10 296               | 46 922                    |
| <b>19 II</b>  | P 300 633 | 36 356         | 8 467  | 4 873                    | 9 363            | 6 623    | 3 179     | 14 998                         | 12 708                     | 79 243        | 4 970            | 11 685       | 1 717       | 34 584                 | 9 699                  | 3 475                           | 10 797               | 47 896                    |
| <b>19 III</b> | P 298 078 | 35 770         | 8 425  | 4 906                    | 9 207            | 6 622    | 3 185     | 15 059                         | 12 698                     | 78 600        | 4 928            | 11 426       | 1 720       | 33 692                 | 9 886                  | 3 370                           | 10 707               | 47 878                    |
| <b>19 IV</b>  | P 295 080 | 35 431         | 8 315  | 4 357                    | 8 863            | 6 613    | 3 188     | 14 949                         | 12 473                     | 79 054        | 4 721            | 11 315       | 1 608       | 33 469                 | 9 562                  | 3 297                           | 9 425                | 48 440                    |
| <b>20 I</b>   | P 298 279 | 35 244         | 8 835  | 4 788                    | 9 004            | 6 489    | 3 439     | 15 395                         | 12 780                     | 79 424        | 4 904            | 11 687       | 1 708       | 34 468                 | 9 965                  | 3 011                           | 8 976                | 48 161                    |
| <b>20 II</b>  | P 305 689 | 35 483         | 8 723  | 4 976                    | 9 329            | 6 498    | 3 509     | 15 509                         | 12 964                     | 80 015        | 4 896            | 11 971       | 1 690       | 35 646                 | 10 376                 | 3 629                           | 10 497               | 49 977                    |
| <b>20 III</b> | A 301 722 | 35 236         | 8 812  | 5 078                    | 9 343            | 6 396    | 3 431     | 15 557                         | 13 115                     | 78 292        | 4 832            | 11 325       | 1 642       | 34 801                 | 10 578                 | 3 465                           | 10 169               | 49 651                    |

Véanse notas al final del capítulo.

## 13. COMUNIDADES AUTÓNOMAS

## 13.10 Deuda según el Protocolo de Déficit Excesivo (PDE) por Comunidades Autónomas (a). Porcentajes del PIB pm (c)

Porcentajes

|               | Total  | Andalu-<br>cía | Aragón | Princ.<br>de<br>Asturias | Illes<br>Balears | Canarias | Cantabria | Cas-<br>tilla-<br>La<br>Mancha | Cas-<br>tilla<br>y<br>León | Catalu-<br>ña | Extre-<br>madura | Gali-<br>cia | La<br>Rioja | Comun.<br>de<br>Madrid | Región<br>de<br>Murcia | Comun.<br>Foral<br>Nava-<br>rra | Pais<br>Vasco<br>(b) | Comun.<br>Valen-<br>ciana |
|---------------|--------|----------------|--------|--------------------------|------------------|----------|-----------|--------------------------------|----------------------------|---------------|------------------|--------------|-------------|------------------------|------------------------|---------------------------------|----------------------|---------------------------|
|               | 1      | 2              | 3      | 4                        | 5                | 6        | 7         | 8                              | 9                          | 10            | 11               | 12           | 13          | 14                     | 15                     | 16                              | 17                   | 18                        |
| <b>00</b>     | 6,1    | 8,1            | 4,7    | 4,2                      | 3,1              | 3,5      | 3,1       | 2,8                            | 3,0                        | 8,3           | 5,7              | 9,2          | 2,9         | 3,7                    | 3,9                    | 5,8                             | 5,2                  | 9,6                       |
| <b>01</b>     | 6,2    | 7,7            | 4,3    | 4,2                      | 2,9              | 3,5      | 3,4       | 2,6                            | 3,3                        | 8,1           | 6,2              | 8,6          | 3,1         | 5,5                    | 4,0                    | 5,4                             | 3,7                  | 9,7                       |
| <b>02</b>     | 6,2    | 7,1            | 4,6    | 5,1                      | 3,5              | 3,1      | 3,2       | 3,1                            | 3,4                        | 7,7           | 6,4              | 8,2          | 3,0         | 6,4                    | 3,7                    | 5,1                             | 2,9                  | 9,7                       |
| <b>03</b>     | 6,1    | 6,8            | 4,4    | 5,1                      | 4,3              | 3,5      | 3,8       | 2,9                            | 3,4                        | 7,2           | 6,0              | 7,7          | 3,1         | 6,3                    | 3,4                    | 4,8                             | 3,1                  | 10,3                      |
| <b>04</b>     | 6,1    | 6,3            | 4,3    | 4,4                      | 4,5              | 3,4      | 3,7       | 3,6                            | 3,2                        | 7,6           | 5,6              | 7,4          | 3,0         | 5,8                    | 3,4                    | 4,5                             | 2,7                  | 11,3                      |
| <b>05</b>     | 6,2    | 5,7            | 4,0    | 4,0                      | 7,0              | 3,9      | 3,7       | 4,2                            | 3,7                        | 8,3           | 5,1              | 7,0          | 2,7         | 6,1                    | 2,9                    | 4,2                             | 2,0                  | 11,7                      |
| <b>06</b>     | 5,9    | 5,3            | 3,7    | 3,4                      | 6,6              | 4,0      | 3,3       | 4,4                            | 3,5                        | 7,9           | 4,8              | 6,8          | 2,5         | 5,6                    | 2,6                    | 3,9                             | 1,5                  | 11,5                      |
| <b>07</b>     | 5,8    | 4,8            | 3,4    | 3,2                      | 6,8              | 3,8      | 3,4       | 4,8                            | 3,4                        | 7,8           | 4,5              | 6,6          | 3,5         | 5,7                    | 2,3                    | 3,6                             | 1,0                  | 11,4                      |
| <b>08</b>     | 6,7    | 5,4            | 4,3    | 3,2                      | 9,8              | 4,5      | 3,9       | 6,5                            | 4,6                        | 10,0          | 5,0              | 6,8          | 4,8         | 5,7                    | 2,6                    | 4,7                             | 1,5                  | 12,7                      |
| <b>09</b>     | 8,7    | 6,9            | 5,6    | 4,8                      | 13,5             | 5,8      | 5,2       | 11,1                           | 5,9                        | 12,8          | 6,1              | 8,6          | 6,4         | 6,5                    | 4,8                    | 6,1                             | 4,2                  | 15,9                      |
| <b>10</b>     | 11,6   | 8,7            | 8,6    | 7,5                      | 16,8             | 8,1      | 7,7       | 15,8                           | 8,4                        | 17,7          | 9,6              | 10,9         | 9,1         | 7,3                    | 7,5                    | 9,4                             | 7,8                  | 19,9                      |
| <b>11</b>     | 13,7   | 10,3           | 10,2   | 9,6                      | 18,1             | 9,2      | 10,2      | 18,0                           | 10,6                       | 22,2          | 11,4             | 12,7         | 11,4        | 8,2                    | 10,3                   | 13,6                            | 8,7                  | 21,9                      |
| <b>12</b>     | 18,3   | 15,3           | 14,4   | 12,5                     | 23,6             | 12,0     | 16,7      | 27,6                           | 15,0                       | 27,1          | 14,3             | 15,4         | 13,7        | 10,7                   | 17,5                   | 16,5                            | 11,6                 | 31,6                      |
| <b>13</b>     | 20,6   | 18,0           | 16,7   | 14,7                     | 26,5             | 13,5     | 18,4      | 31,4                           | 16,6                       | 30,3          | 15,4             | 17,1         | 15,2        | 11,9                   | 20,9                   | 18,2                            | 13,4                 | 34,4                      |
| <b>14</b>     | 23,1   | 21,3           | 18,6   | 16,8                     | 29,1             | 15,4     | 20,1      | 36,4                           | 18,2                       | 33,0          | 18,2             | 18,4         | 16,9        | 13,0                   | 25,6                   | 18,3                            | 14,2                 | 38,9                      |
| <b>15</b>     | 24,4   | 21,9           | 21,1   | 18,1                     | 29,5             | 16,4     | 21,7      | 36,2                           | 19,8                       | 35,6          | 20,0             | 18,3         | 18,0        | 14,0                   | 26,7                   | 18,3                            | 14,6                 | 42,0                      |
| <b>16</b>     | 24,9   | 22,5           | 21,9   | 18,9                     | 28,7             | 16,5     | 22,7      | 36,7                           | 20,7                       | 35,3          | 21,9             | 18,6         | 18,6        | 14,4                   | 28,3                   | 18,5                            | 14,8                 | 43,3                      |
| <b>17</b>     | 24,8   | 22,0           | 22,3   | 18,7                     | 28,1             | 15,9     | 22,9      | 36,2                           | 21,1                       | 35,1          | 22,6             | 18,5         | 18,9        | 14,8                   | 28,7                   | 18,6                            | 14,6                 | 42,9                      |
| <b>18 IV</b>  | 24,4   | 22,0           | 22,2   | 18,6                     | 26,8             | 14,9     | 22,9      | 35,5                           | 21,3                       | 34,4          | 23,0             | 18,1         | 18,7        | 14,5                   | 29,3                   | 17,0                            | 14,0                 | 42,4                      |
| <b>19 I</b>   | P 24,4 | 21,9           | 22,0   | 19,8                     | 28,1             | 14,0     | 23,1      | 35,5                           | 21,4                       | 34,1          | 24,0             | 18,3         | 19,1        | 15,1                   | 29,9                   | 16,3                            | 14,1                 | 41,6                      |
| <b>19 II</b>  | P 24,5 | 22,2           | 22,4   | 20,7                     | 28,2             | 14,2     | 22,6      | 35,8                           | 21,7                       | 34,0          | 24,4             | 18,3         | 19,8        | 14,6                   | 30,1                   | 16,5                            | 14,7                 | 42,1                      |
| <b>19 III</b> | P 24,1 | 21,7           | 22,1   | 20,7                     | 27,5             | 14,1     | 22,5      | 35,7                           | 21,5                       | 33,5          | 24,1             | 17,8         | 19,7        | 14,2                   | 30,5                   | 15,9                            | 14,4                 | 41,8                      |
| <b>19 IV</b>  | P 23,7 | 21,3           | 21,7   | 18,2                     | 26,3             | 14,0     | 22,3      | 35,1                           | 21,0                       | 33,4          | 22,9             | 17,5         | 18,3        | 14,0                   | 29,3                   | 15,5                            | 12,6                 | 42,0                      |
| <b>20 I</b>   | P 24,1 | 21,4           | 23,2   | 20,1                     | 26,9             | 13,8     | 24,2      | 36,4                           | 21,6                       | 33,8          | 23,9             | 18,1         | 19,6        | 14,5                   | 30,7                   | 14,2                            | 12,1                 | 42,0                      |
| <b>20 II</b>  | P 26,1 | 22,7           | 24,1   | 22,1                     | 29,4             | 14,6     | 26,1      | 38,7                           | 23,2                       | 35,9          | 25,2             | 19,6         | 20,4        | 15,8                   | 33,8                   | 18,1                            | 14,9                 | 46,0                      |
| <b>20 III</b> | A 26,3 | 23,0           | 24,9   | 23,1                     | 30,1             | 14,7     | 26,1      | 39,7                           | 23,9                       | 35,9          | 25,4             | 19,0         | 20,3        | 15,8                   | 35,2                   | 17,6                            | 14,8                 | 46,7                      |

Véanse notas al final del capítulo.

**13. EMPRESAS PÚBLICAS DE COMUNIDADES AUTÓNOMAS**

**13.11 Deuda por Comunidades Autónomas propietarias de las Empresas Públicas no incluidas en el sector Administraciones Públicas (a). Importes**

Millones de euros

|              | Total  | Andalucía | Aragón | Princ. de Asturias | Illes Balears | Canarias | Cantabria | Castilla-La Mancha | Castilla y León | Cataluña | Extremadura | Galicia | La Rioja | Comun. de Madrid | Región de Murcia | Comun. Foral Navarra | Pais Vasco | Comun. Valenciana |
|--------------|--------|-----------|--------|--------------------|---------------|----------|-----------|--------------------|-----------------|----------|-------------|---------|----------|------------------|------------------|----------------------|------------|-------------------|
|              | 1      | 2         | 3      | 4                  | 5             | 6        | 7         | 8                  | 9               | 10       | 11          | 12      | 13       | 14               | 15               | 16                   | 17         | 18                |
| <b>00</b>    | 2 832  | 185       | 12     | 13                 | 46            | 186      | 5         | 45                 | 17              | 944      | 1           | 17      | 5        | 393              | 0                | 25                   | 76         | 861               |
| <b>01</b>    | 3 443  | 141       | 12     | 15                 | 37            | 222      | 5         | 60                 | 18              | 1 207    | 10          | 13      | 2        | 441              | 0                | 53                   | 68         | 1 139             |
| <b>02</b>    | 4 557  | 144       | 10     | 20                 | 36            | 282      | 8         | 435                | 23              | 1 634    | 9           | 12      | 7        | 438              | 0                | 60                   | 153        | 1 287             |
| <b>03</b>    | 6 184  | 124       | 128    | 25                 | 49            | 307      | 9         | 467                | 28              | 2 613    | 15          | 17      | 9        | 593              | 0                | 52                   | 331        | 1 415             |
| <b>04</b>    | 6 561  | 135       | 145    | 14                 | 39            | 332      | 9         | 611                | 41              | 2 813    | 14          | 18      | 3        | 559              | -                | 56                   | 382        | 1 389             |
| <b>05</b>    | 6 233  | 125       | 124    | 61                 | 44            | 209      | 10        | 698                | 39              | 2 663    | 8           | 20      | 9        | 506              | 0                | 159                  | 355        | 1 205             |
| <b>06</b>    | 7 629  | 120       | 88     | 94                 | 92            | 204      | 19        | 670                | 37              | 3 274    | 8           | 178     | 28       | 956              | -                | 144                  | 355        | 1 362             |
| <b>07</b>    | 9 138  | 166       | 218    | 170                | 548           | 217      | 19        | 672                | 54              | 3 698    | 4           | 237     | 17       | 924              | -                | 249                  | 538        | 1 408             |
| <b>08</b>    | 9 382  | 103       | 309    | 159                | 442           | 249      | 20        | 635                | 94              | 4 480    | 14          | 305     | 25       | 1 158            | 29               | 299                  | 445        | 616               |
| <b>09</b>    | 11 366 | 111       | 384    | 215                | 377           | 249      | 35        | 749                | 249             | 5 660    | 18          | 195     | 0        | 1 321            | 27               | 350                  | 648        | 778               |
| <b>10</b>    | 10 958 | 216       | 464    | 279                | 355           | 244      | 35        | 648                | 23              | 5 593    | 18          | 186     | 3        | 1 482            | 0                | 323                  | 543        | 547               |
| <b>11</b>    | 9 551  | 235       | 477    | 321                | 324           | 224      | 36        | 79                 | 82              | 4 670    | 22          | 194     | 1        | 1 678            | 0                | 74                   | 546        | 590               |
| <b>12</b>    | 7 106  | 198       | 327    | 332                | 272           | 221      | 38        | -                  | 104             | 3 637    | 29          | 179     | 3        | 1 645            | 0                | 62                   | 57         | 0                 |
| <b>13</b>    | 6 133  | 185       | 207    | 195                | 184           | 210      | 35        | -                  | 160             | 3 054    | 7           | 82      | 4        | 1 703            | 0                | 50                   | 57         | 0                 |
| <b>14</b>    | 5 520  | 171       | 82     | 65                 | 114           | 197      | 39        | -                  | 151             | 2 815    | 8           | 47      | 4        | 1 740            | 0                | 38                   | 47         | 0                 |
| <b>15</b>    | 4 997  | 134       | 79     | 7                  | 68            | 183      | 37        | 0                  | 165             | 2 394    | 8           | 39      | 4        | 1 829            | -                | 24                   | 7          | 21                |
| <b>16</b>    | 4 457  | 115       | 72     | 7                  | 41            | 22       | 32        | 0                  | 171             | 2 092    | 6           | 18      | 4        | 1 854            | 0                | 17                   | 5          | 2                 |
| <b>17</b>    | 3 750  | 77        | 63     | 5                  | 34            | 17       | 31        | -                  | -               | 1 637    | 5           | 13      | 0        | 1 674            | -                | 12                   | 181        | 2                 |
| <b>18 IV</b> | 3 260  | 63        | 52     | 5                  | 25            | 0        | 18        | 0                  | 0               | 1 433    | 0           | 7       | 0        | 1 479            | -                | 10                   | 167        | 1                 |
| <b>19 I</b>  | P      | 3 105     | 52     | 48                 | 5             | 25       | 0         | 17                 | 0               | 1 368    | 0           | 7       | 0        | 1 407            | -                | 9                    | 165        | 1                 |
| <b>II</b>    | P      | 3 044     | 53     | 49                 | 5             | 21       | 0         | 21                 | 0               | 1 350    | 0           | 8       | 0        | 1 371            | -                | 9                    | 156        | 1                 |
| <b>III</b>   | P      | 2 814     | 40     | 48                 | 5             | 19       | 0         | 18                 | 0               | 1 253    | 0           | 7       | 0        | 1 356            | -                | 8                    | 57         | 1                 |
| <b>IV</b>    | P      | 2 781     | 46     | 52                 | 4             | 19       | 0         | 14                 | 0               | 1 096    | 0           | 7       | 0        | 1 383            | -                | 8                    | 152        | 1                 |
| <b>20 I</b>  | P      | 2 749     | 41     | 44                 | 4             | 18       | 0         | 16                 | 0               | 1 094    | 0           | 8       | 0        | 1 365            | -                | 7                    | 150        | 1                 |
| <b>II</b>    | P      | 2 918     | 42     | 44                 | 4             | 14       | 0         | 16                 | 0               | 1 253    | 0           | 7       | 0        | 1 388            | -                | 7                    | 141        | 1                 |
| <b>III</b>   | A      | 3 066     | 33     | 43                 | 4             | 14       | 0         | 14                 | 0               | 1 418    | 0           | 6       | 0        | 1 384            | -                | 6                    | 142        | 1                 |

Véanse notas al final del capítulo.

**13. EMPRESAS PÚBLICAS DE COMUNIDADES AUTÓNOMAS**

**13.12 Deuda por Comunidades Autónomas propietarias de las Empresas Públicas no incluidas en el sector Administraciones Públicas (a). Porcentajes del PIB pm (c)**

Porcentajes

|              | Total | Andalucía | Aragón | Princ. de Asturias | Illes Balears | Canarias | Cantabria | Castilla-La Mancha | Castilla y León | Cataluña | Extremadura | Galicia | La Rioja | Comun. de Madrid | Región de Murcia | Comun. Foral Navarra | Pais Vasco (b) | Comun. Valenciana |
|--------------|-------|-----------|--------|--------------------|---------------|----------|-----------|--------------------|-----------------|----------|-------------|---------|----------|------------------|------------------|----------------------|----------------|-------------------|
|              | 1     | 2         | 3      | 4                  | 5             | 6        | 7         | 8                  | 9               | 10       | 11          | 12      | 13       | 14               | 15               | 16                   | 17             | 18                |
| <b>00</b>    | 0,4   | 0,2       | 0,1    | 0,1                | 0,3           | 0,7      | 0,1       | 0,2                | 0,0             | 0,8      | 0,0         | 0,1     | 0,1      | 0,3              | 0,0              | 0,2                  | 0,2            | 1,4               |
| <b>01</b>    | 0,5   | 0,2       | 0,1    | 0,1                | 0,2           | 0,8      | 0,1       | 0,3                | 0,0             | 0,9      | 0,1         | 0,0     | 0,0      | 0,4              | 0,0              | 0,4                  | 0,2            | 1,7               |
| <b>02</b>    | 0,6   | 0,1       | 0,0    | 0,1                | 0,2           | 0,9      | 0,1       | 1,7                | 0,1             | 1,2      | 0,1         | 0,0     | 0,1      | 0,3              | 0,0              | 0,5                  | 0,3            | 1,8               |
| <b>03</b>    | 0,8   | 0,1       | 0,5    | 0,1                | 0,3           | 0,9      | 0,1       | 1,7                | 0,1             | 1,7      | 0,1         | 0,0     | 0,2      | 0,4              | 0,0              | 0,4                  | 0,7            | 1,8               |
| <b>04</b>    | 0,8   | 0,1       | 0,5    | 0,1                | 0,2           | 1,0      | 0,1       | 2,1                | 0,1             | 1,7      | 0,1         | 0,0     | 0,0      | 0,4              | -                | 0,4                  | 0,7            | 1,7               |
| <b>05</b>    | 0,7   | 0,1       | 0,4    | 0,3                | 0,2           | 0,6      | 0,1       | 2,2                | 0,1             | 1,5      | 0,0         | 0,0     | 0,1      | 0,3              | 0,0              | 1,0                  | 0,6            | 1,3               |
| <b>06</b>    | 0,8   | 0,1       | 0,3    | 0,4                | 0,4           | 0,5      | 0,2       | 1,9                | 0,1             | 1,7      | 0,0         | 0,3     | 0,4      | 0,5              | -                | 0,9                  | 0,6            | 1,4               |
| <b>07</b>    | 0,8   | 0,1       | 0,6    | 0,7                | 2,1           | 0,5      | 0,1       | 1,8                | 0,1             | 1,8      | 0,0         | 0,4     | 0,2      | 0,5              | -                | 1,4                  | 0,8            | 1,3               |
| <b>08</b>    | 0,8   | 0,1       | 0,9    | 0,7                | 1,6           | 0,6      | 0,1       | 1,6                | 0,2             | 2,2      | 0,1         | 0,5     | 0,3      | 0,6              | 0,1              | 1,6                  | 0,7            | 0,6               |
| <b>09</b>    | 1,1   | 0,1       | 1,1    | 1,0                | 1,4           | 0,6      | 0,3       | 1,9                | 0,5             | 2,8      | 0,1         | 0,3     | 0,0      | 0,7              | 0,1              | 2,0                  | 1,0            | 0,8               |
| <b>10</b>    | 1,0   | 0,1       | 1,4    | 1,2                | 1,3           | 0,6      | 0,3       | 1,7                | 0,0             | 2,8      | 0,1         | 0,3     | 0,0      | 0,8              | 0,0              | 1,8                  | 0,8            | 0,5               |
| <b>11</b>    | 0,9   | 0,2       | 1,4    | 1,4                | 1,2           | 0,6      | 0,3       | 0,2                | 0,2             | 2,3      | 0,1         | 0,3     | 0,0      | 0,8              | 0,0              | 0,4                  | 0,9            | 0,6               |
| <b>12</b>    | 0,7   | 0,1       | 1,0    | 1,6                | 1,0           | 0,6      | 0,3       | -                  | 0,2             | 1,9      | 0,2         | 0,3     | 0,0      | 0,8              | 0,0              | 0,4                  | 0,1            | 0,0               |
| <b>13</b>    | 0,6   | 0,1       | 0,6    | 0,9                | 0,7           | 0,5      | 0,3       | -                  | 0,3             | 1,6      | 0,0         | 0,2     | 0,1      | 0,9              | 0,0              | 0,3                  | 0,1            | 0,0               |
| <b>14</b>    | 0,5   | 0,1       | 0,3    | 0,3                | 0,4           | 0,5      | 0,3       | -                  | 0,3             | 1,4      | 0,0         | 0,1     | 0,1      | 0,9              | 0,0              | 0,2                  | 0,1            | 0,0               |
| <b>15</b>    | 0,5   | 0,1       | 0,2    | 0,0                | 0,2           | 0,5      | 0,3       | 0,0                | 0,3             | 1,2      | 0,0         | 0,1     | 0,0      | 0,9              | -                | 0,1                  | 0,0            | 0,0               |
| <b>16</b>    | 0,4   | 0,1       | 0,2    | 0,0                | 0,1           | 0,1      | 0,2       | 0,0                | 0,3             | 1,0      | 0,0         | 0,0     | 0,0      | 0,9              | 0,0              | 0,1                  | 0,0            | 0,0               |
| <b>17</b>    | 0,3   | 0,0       | 0,2    | 0,0                | 0,1           | 0,0      | 0,2       | -                  | -               | 0,7      | 0,0         | 0,0     | 0,0      | 0,8              | -                | 0,1                  | 0,3            | 0,0               |
| <b>18 IV</b> | 0,3   | 0,0       | 0,1    | 0,0                | 0,1           | 0,0      | 0,1       | 0,0                | 0,0             | 0,6      | 0,0         | 0,0     | 0,0      | 0,6              | -                | 0,0                  | 0,2            | 0,0               |
| <b>19 I</b>  | P     | 0,3       | 0,0    | 0,1                | 0,0           | 0,1      | 0,0       | 0,1                | 0,0             | 0,6      | 0,0         | 0,0     | 0,0      | 0,6              | -                | 0,0                  | 0,2            | 0,0               |
| <b>II</b>    | P     | 0,2       | 0,0    | 0,1                | 0,0           | 0,1      | 0,0       | 0,1                | 0,0             | 0,6      | 0,0         | 0,0     | 0,0      | 0,6              | -                | 0,0                  | 0,2            | 0,0               |
| <b>III</b>   | P     | 0,2       | 0,0    | 0,1                | 0,0           | 0,1      | 0,0       | 0,1                | 0,0             | 0,5      | 0,0         | 0,0     | 0,0      | 0,6              | -                | 0,0                  | 0,1            | 0,0               |
| <b>IV</b>    | P     | 0,2       | 0,0    | 0,1                | 0,0           | 0,1      | 0,0       | 0,1                | 0,0             | 0,5      | 0,0         | 0,0     | 0,0      | 0,6              | -                | 0,0                  | 0,2            | 0,0               |
| <b>20 I</b>  | P     | 0,2       | 0,0    | 0,1                | 0,0           | 0,1      | 0,0       | 0,1                | 0,0             | 0,5      | 0,0         | 0,0     | 0,0      | 0,6              | -                | 0,0                  | 0,2            | 0,0               |
| <b>II</b>    | P     | 0,2       | 0,0    | 0,1                | 0,0           | 0,0      | 0,0       | 0,1                | 0,0             | 0,6      | 0,0         | 0,0     | 0,0      | 0,6              | -                | 0,0                  | 0,2            | 0,0               |
| <b>III</b>   | A     | 0,3       | 0,0    | 0,1                | 0,0           | 0,0      | 0,0       | 0,1                | 0,0             | 0,7      | 0,0         | 0,0     | 0,0      | 0,6              | -                | 0,0                  | 0,2            | 0,0               |

Véanse notas al final del capítulo.



## NOTAS A LOS CUADROS DEL CAPÍTULO 13. COMUNIDADES AUTÓNOMAS

### Cuadro 13.1

- a. Pasivos emitidos por las Comunidades Autónomas en poder de otras Comunidades Autónomas, otras cuentas pendientes de pago y ajustes por diferencias entre el valor de mercado y el valor nominal de los pasivos, la contracción de pasivos por acciones y otras participaciones (PF.5), así como otros ajustes como consecuencia de reclasificaciones de unidades institucionales y otras revisiones de información.
- b. El PIB a precios de mercado se ha elaborado a partir de la serie oficial de la CNE trimestral que publica el INE agregando los últimos cuatro trimestres para cada fecha de referencia.

### Cuadro 13.2

Nota: Los porcentajes de los trimestres se calculan: 1) cuando se dispone del PIB de los cuatro trimestres del año en cuestión se toma como referencia el PIB del año; 2) cuando no se dispone del PIB de los cuatro trimestres del año en cuestión se toma como referencia el PIB anual que resulta de agregar el PIB trimestral de los últimos cuatro trimestres.

Véanse notas al cuadro 13.1.

### Cuadro 13.3

- a. Variaciones anuales de la columna 9 del cuadro 13.1.
- b. Un signo positivo significa que el concepto correspondiente contribuye a incrementar la deuda; un signo negativo, que contribuye a disminuirla.
- c. Columna detallada en el cuadro 13.5.
- d. Incluye efectos como los producidos por reclasificación de unidades institucionales o instrumentos financieros.
- e. Incluye los ajustes por los intereses devengados menos los intereses pagados, por primas de emisión o de amortización, por la diferencia entre el nominal emitido y el efectivo captado en las emisiones a descuento, por pérdidas o ganancias de capital realizadas en la amortización anticipada de pasivos y la contracción de pasivos por acciones y otras participaciones (PF 5).

### Cuadro 13.4

Véanse notas al cuadro 13.3.

### Cuadro 13.7

- a. El detalle de las emisiones en euros y en monedas distintas del euro se puede consultar en el capítulo 21, cuadro 18. La diferencia entre la columna 3 de este cuadro, 'Total valores representativos de deuda', y la columna 1 del cuadro 21.18, 'Total valores distintos de acciones, excepto derivados financieros', se debe a que la Deuda elaborada según la metodología del Protocolo de Déficit Excesivo (PDE) tiene en cuenta las operaciones swaps de divisa realizadas por las diferentes Comunidades Autónomas.

### Cuadro 13.8

- a. Incluye los Órganos de Gobierno de las Comunidades Autónomas.
- b. El PIB a precios de mercado se ha elaborado a partir de la serie oficial de la CNE trimestral que publica el INE agregando los últimos cuatro trimestres para cada fecha de referencia.

### Cuadro 13.9

- a. Para cada Comunidad Autónoma incluye las unidades que se ocupan de la administración general de la Comunidad Autónoma, las universidades localizadas en su ámbito y aquellos organismos y empresas dependientes de la Comunidad Autónoma que se clasifican como Administraciones Públicas. Las Ciudades Autónomas de Ceuta y Melilla se clasifican en el subsector Corporaciones Locales de la Contabilidad Nacional.
- b. Las Diputaciones Forales del País Vasco se clasifican en el subsector Corporaciones Locales de la Contabilidad Nacional. En el cuadro 14.8, columna 16, se ofrece la deuda de las Diputaciones Forales del País Vasco.

### Cuadro 13.10

- c. El PIB a precios de mercado utilizado para el total se ha elaborado a partir de la serie oficial de la CNE trimestral que publica el INE, agregando los últimos cuatro trimestres para cada fecha de referencia. Para las Comunidades Autónomas, se ha aplicado al PIB pm nacional la estructura regional del último PIB pm de la Contabilidad Regional de España (CRE) publicado por el INE.

Véanse notas al cuadro 13.9.

### Cuadro 13.11

- a. Las unidades que se recogen aquí como Empresas Públicas son los principales organismos no administrativos, entes y empresas de las Comunidades Autónomas no clasificadas como Administraciones Públicas. Para facilitar la comparación con la deuda de las Administraciones Públicas que figura en los cuadros anteriores (que es la deuda pública en sentido estricto), la deuda de las Empresas Públicas que figura en este cuadro se ha calculado siguiendo la metodología del PDE. La deuda de las Empresas Públicas no está incluida en el ámbito del PDE y, por tanto, a diferencia de la deuda de las Administraciones Públicas (deuda pública), no se incluye en las Notificaciones que se remiten a la Comisión Europea.

### Cuadro 13.12

- c. El PIB a precios de mercado utilizado para el total se ha elaborado a partir de la serie oficial de la CNE trimestral que publica el INE, agregando los últimos cuatro trimestres para cada fecha de referencia. Para las Comunidades Autónomas, se ha aplicado al PIB pm nacional la estructura regional del último PIB pm de la Contabilidad Regional de España (CRE) publicado por el INE.

Véanse notas a del cuadro 13.11 y b del cuadro 13.9.



## CAPÍTULO 14 CORPORACIONES LOCALES

## 14. CORPORACIONES LOCALES

## 14.1 Capacidad (+) o necesidad (-) de financiación, pasivos en circulación y deuda según el Protocolo de Déficit Excesivo (PDE). Importes

Capacidad (+) o necesidad (-) de financiación: INE e IGAE. PIBpm: INE.

Millones de euros

| 1     | Capacidad (+) o Necesidad (-) de financiación | Pasivos en circulación y deuda según el PDE |  |  |   |                                  |       |        | 9=2-3 | 10     | Pro memoria PIB pm (b) |   |
|-------|---|---|--|--|---|----------------------------------|-------|--------|-------|--------|------------------------|---|
|       |   | 2   | Pasivos en circulación según las Cuentas Financieras de la Economía Española | Ajustes por pasivos no incluidos en la deuda PDE, por valoración y otros (a) |   |                                  |       |        |       |        |                        | 8 |
|       |   |   |  | 3=4+5+8  | 4 | Otras cuentas pendientes de pago |       |        |       |        |                        |   |
|       |   |   |  |  |   | 5=6+7                            | 6     | 7      |       |        |                        |   |
|       |   |   |  |  |   |                                  |       |        |       |        |                        |   |
| 00    |   | 584   | 28 554   | 8 761  | - | 8 573                            | 320   | 8 253  | 188   | 19 793 | 647 851                |   |
| 01    |   | -256  | 29 196   | 9 026  | - | 8 821                            | 43    | 8 778  | 206   | 20 170 | 700 993                |   |
| 02    |   | -860  | 31 397   | 9 875  | - | 9 665                            | 24    | 9 641  | 210   | 21 522 | 749 552                |   |
| 03    |   | -1 903                                      | 33 147   | 10 233   | - | 10 069                           | 25    | 10 044 | 164   | 22 914 | 802 266                |   |
| 04    |   | 112   | 34 965   | 10 811   | - | 10 649                           | 12    | 10 637 | 163   | 24 153 | 859 437                |   |
| 05    |   | -548  | 39 125   | 13 591   | - | 13 439                           | 23    | 13 416 | 152   | 25 535 | 927 357                |   |
| 06    |   | 759   | 42 499   | 14 965   | - | 14 864                           | 24    | 14 840 | 101   | 27 534 | 1 003 823              |   |
| 07    |   | -3 338                                      | 46 318   | 16 933   | - | 16 842                           | 20    | 16 822 | 92    | 29 385 | 1 075 539              |   |
| 08    |   | -5 375                                      | 50 768   | 18 993   | - | 18 896                           | 26    | 18 870 | 97    | 31 775 | 1 109 541              |   |
| 09    |   | -5 910                                      | 55 075   | 20 374   | - | 20 298                           | 49    | 20 249 | 76    | 34 700 | 1 069 323              |   |
| 10    |   | -7 051                                      | 59 780   | 24 328   | - | 24 389                           | 1 459 | 22 930 | -62   | 35 453 | 1 072 709              |   |
| 11    |   | -8 506                                      | 64 890   | 28 070   | - | 28 185                           | 5 341 | 22 844 | -115  | 36 819 | 1 063 763              |   |
| 12    |   | 3 307                                       | 62 771   | 18 768   | - | 18 850                           | 4 430 | 14 420 | -81   | 44 003 | 1 031 099              |   |
| 13    |   | 5 689                                       | 59 475   | 17 365   | - | 17 291                           | 3 923 | 13 368 | 74    | 42 109 | 1 020 348              |   |
| 14    |   | 5 452                                       | 56 107   | 17 778   | - | 17 558                           | 3 280 | 14 278 | 220   | 38 329 | 1 032 158              |   |
| 15    |   | 4 645                                       | 53 222   | 18 113   | - | 17 914                           | 3 496 | 14 418 | 199   | 35 109 | 1 077 590              |   |
| 16    |   | 6 986                                       | 50 170   | 17 973   | - | 17 778                           | 2 399 | 15 379 | 195   | 32 197 | 1 113 840              |   |
| 17    |   | 6 868                                       | 47 940   | 18 905   | - | 18 762                           | 2 160 | 16 602 | 143   | 29 034 | 1 161 867              |   |
| 18    |   | 6 483                                       | 45 086   | 19 306   | - | 19 193                           | 1 899 | 17 294 | 113   | 25 780 | 1 204 241              |   |
| 19    | P   | 3 748                                       | 42 263   | 19 032   | - | 18 920                           | 1 725 | 17 195 | 112   | 23 231 | 1 244 772              |   |
| 19 IV | P   | 1 540                                       | 42 263   | 19 032   | - | 18 920                           | 1 725 | 17 195 | 112   | 23 231 | 1 244 772              |   |
| 20 I  | P   | -671  | 42 516   | 19 644   | - | 19 537                           | 1 568 | 17 969 | 107   | 22 872 | 1 236 766              |   |
| II    | P   | -2 246                                      | 45 017   | 20 046   | - | 19 940                           | 1 492 | 18 448 | 106   | 24 971 | 1 171 847              |   |
| III   | A   | 3 361                                       | 44 213   | 20 469   | - | 20 357                           | 1 420 | 18 937 | 112   | 23 744 | 1 146 658              |   |

Véanse notas al final del capítulo.

## 14. CORPORACIONES LOCALES

## 14.2 Capacidad (+) o necesidad (-) de financiación, pasivos en circulación y deuda según el Protocolo de Déficit Excesivo (PDE). Porcentajes del PIB pm

Capacidad (+) o necesidad (-) de financiación: INE e IGAE. PIBpm: INE.

Porcentajes

| 1     | Capacidad (+) o Necesidad (-) de financiación | Pasivos en circulación y deuda según el PDE |  |  |   |                                  |     |     | 9=2-3 | 10  | Pro memoria: PIB pm (b) |   |
|-------|---|---|--|--|---|----------------------------------|-----|-----|-------|-----|-------------------------|---|
|       |   | 2   | Pasivos en circulación según las Cuentas Financieras de la Economía Española | Ajustes por pasivos no incluidos en la deuda PDE, por valoración y otros (a) |   |                                  |     |     |       |     |                         | 8 |
|       |   |   |  | 3=4+5+8  | 4 | Otras cuentas pendientes de pago |     |     |       |     |                         |   |
|       |   |   |  |  |   | 5=6+7                            | 6   | 7   |       |     |                         |   |
|       |   |   |  |  |   |                                  |     |     |       |     |                         |   |
| 00    |   | 0,1   | 4,4  | 1,4  | - | 1,3                              | 0,0 | 1,3 | 0,0   | 3,1 | 647 851                 |   |
| 01    |   | -0,0  | 4,2  | 1,3  | - | 1,3                              | 0,0 | 1,3 | 0,0   | 2,9 | 700 993                 |   |
| 02    |   | -0,1  | 4,2  | 1,3  | - | 1,3                              | 0,0 | 1,3 | 0,0   | 2,9 | 749 552                 |   |
| 03    |   | -0,2  | 4,1  | 1,3  | - | 1,3                              | 0,0 | 1,3 | 0,0   | 2,9 | 802 266                 |   |
| 04    |   | 0,0   | 4,1  | 1,3  | - | 1,2                              | 0,0 | 1,2 | 0,0   | 2,8 | 859 437                 |   |
| 05    |   | -0,1  | 4,2  | 1,5  | - | 1,4                              | 0,0 | 1,4 | 0,0   | 2,8 | 927 357                 |   |
| 06    |   | 0,1   | 4,2  | 1,5  | - | 1,5                              | 0,0 | 1,5 | 0,0   | 2,7 | 1 003 823               |   |
| 07    |   | -0,3  | 4,3  | 1,6  | - | 1,6                              | 0,0 | 1,6 | 0,0   | 2,7 | 1 075 539               |   |
| 08    |   | -0,5  | 4,6  | 1,7  | - | 1,7                              | 0,0 | 1,7 | 0,0   | 2,9 | 1 109 541               |   |
| 09    |   | -0,6  | 5,2  | 1,9  | - | 1,9                              | 0,0 | 1,9 | 0,0   | 3,2 | 1 069 323               |   |
| 10    |   | -0,7  | 5,6  | 2,3  | - | 2,3                              | 0,1 | 2,1 | -0,0  | 3,3 | 1 072 709               |   |
| 11    |   | -0,8  | 6,1  | 2,6  | - | 2,6                              | 0,5 | 2,1 | -0,0  | 3,5 | 1 063 763               |   |
| 12    |   | 0,3   | 6,1  | 1,8  | - | 1,8                              | 0,4 | 1,4 | -0,0  | 4,3 | 1 031 099               |   |
| 13    |   | 0,6   | 5,8  | 1,7  | - | 1,7                              | 0,4 | 1,3 | 0,0   | 4,1 | 1 020 348               |   |
| 14    |   | 0,5   | 5,4  | 1,7  | - | 1,7                              | 0,3 | 1,4 | 0,0   | 3,7 | 1 032 158               |   |
| 15    |   | 0,4   | 4,9  | 1,7  | - | 1,7                              | 0,3 | 1,3 | 0,0   | 3,3 | 1 077 590               |   |
| 16    |   | 0,6   | 4,5  | 1,6  | - | 1,6                              | 0,2 | 1,4 | 0,0   | 2,9 | 1 113 840               |   |
| 17    |   | 0,6   | 4,1  | 1,6  | - | 1,6                              | 0,2 | 1,4 | 0,0   | 2,5 | 1 161 867               |   |
| 18    |   | 0,5   | 3,7  | 1,6  | - | 1,6                              | 0,2 | 1,4 | 0,0   | 2,1 | 1 204 241               |   |
| 19    | P   | 0,3   | 3,4  | 1,5  | - | 1,5                              | 0,1 | 1,4 | 0,0   | 1,9 | 1 244 772               |   |
| 19 IV | P   | 0,1   | 3,4  | 1,5  | - | 1,5                              | 0,1 | 1,4 | 0,0   | 1,9 | 1 244 772               |   |
| 20 I  | P   | -0,1  | 3,4  | 1,6  | - | 1,6                              | 0,1 | 1,5 | 0,0   | 1,8 | 1 236 766               |   |
| II    | P   | -0,2  | 3,8  | 1,7  | - | 1,7                              | 0,1 | 1,6 | 0,0   | 2,1 | 1 171 847               |   |
| III   | A   | 0,3   | 3,9  | 1,8  | - | 1,8                              | 0,1 | 1,7 | 0,0   | 2,1 | 1 146 658               |   |

Véanse notas al final del capítulo.

14. CORPORACIONES LOCALES

14.3 Conciliación entre la necesidad de financiación y la variación de la deuda elaborada según el Protocolo de Déficit Excesivo (PDE). Importes

INE, IGAE y Banco de España

Millones de euros

|         | Variación de la deuda elaborada según el PDE (a) | Necesidad(+) o Capac.(-) de financiación | Adquisiciones netas de activos financieros (b)(c) |                                    |         | Ajustes (b) |                                  |  |        |  |                                      |  |                   |
|---------|--|--|---|------------------------------------|---------|-------------|----------------------------------|--|--------|--|--------------------------------------|--|-------------------|
|         |  |  | Total   | Frente a Administraciones Públicas | Resto   | Total       | Otras cuentas pendientes de pago |  |        | Otras operaciones financieras frente a Corporaciones Locales | Por variaciones en el tipo de cambio | Otros cambios en volumen de la deuda (d) | Otros ajustes (e) |
|         |  |  |   |                                    |         |             | Total                            | Frente a otras Administraciones Públicas | Resto  |  |                                      |  |                   |
|         |  |  |   |                                    |         |             |                                  |  |        |  |                                      |  |                   |
| 1=2+3+6 | 2  | 3=4+5                                    | 4   | 5                                  | 6=7+10+ | 7=8+9       | 8                                | 9  | 10     | 11   | 12                                   | 13                                       |                   |
| 00      | 137  | -584                                     | 1 511   | -57                                | 1 568   | -791        | -779                             | -2                                       | -777   | -  | 21                                   | -  | -32               |
| 01      | 377  | 256                                      | 331   | 33                                 | 298     | -210        | -248                             | 278                                      | -525   | -  | 28                                   | -  | 9                 |
| 02      | 1 352  | 860                                      | 1 324   | 148                                | 1 176   | -832        | -845                             | 19                                       | -864   | -  | 25                                   | -  | -12               |
| 03      | 1 392  | 1 903                                    | -113  | 63                                 | -176    | -398        | -405                             | -1                                       | -404   | -  | -0                                   | -  | 7                 |
| 04      | 1 239  | -112                                     | 1 904   | 33                                 | 1 871   | -553        | -579                             | 13                                       | -592   | -  | 2                                    | -  | 24                |
| 05      | 1 382  | 548                                      | 3 701   | 40                                 | 3 661   | -2 868      | -2 790                           | -11                                      | -2 779 | -  | -4                                   | -  | -73               |
| 06      | 2 000  | -759                                     | 4 336   | 30                                 | 4 307   | -1 578      | -1 425                           | -1                                       | -1 424 | -  | -0                                   | -  | -152              |
| 07      | 1 850  | 3 338                                    | 329   | 31                                 | 298     | -1 816      | -1 981                           | 4  | -1 985 | -  | -1                                   | -  | 165               |
| 08      | 2 390  | 5 375                                    | -789  | 325                                | -1 114  | -2 196      | -2 054                           | -6                                       | -2 048 | -  | 1                                    | -  | -143              |
| 09      | 2 925  | 5 910                                    | -1 618  | -222                               | -1 396  | -1 367      | -1 402                           | -23                                      | -1 379 | -  | -0                                   | -  | 35                |
| 10      | 752  | 7 051                                    | -2 213  | -42                                | -2 171  | -4 085      | -4 091                           | -1 410                                   | -2 681 | -  | 1                                    | -  | 5                 |
| 11      | 1 367  | 8 506                                    | -3 395  | -138                               | -3 257  | -3 744      | -3 796                           | -3 882                                   | 86     | -  | 7                                    | -  | 44                |
| 12      | 7 184  | -3 307                                   | 1 103   | 14                                 | 1 089   | 9 388       | 9 336                            | 911                                      | 8 425  | -  | 0                                    | -  | 53                |
| 13      | -1 894   | -5 689                                   | 2 228   | 338                                | 1 890   | 1 568       | 1 557                            | 507                                      | 1 050  | -  | -0                                   | -  | 11                |
| 14      | -3 780   | -5 452                                   | 1 946   | 217                                | 1 729   | -274        | -266                             | 643                                      | -909   | -  | 1                                    | -  | -9                |
| 15      | -3 220   | -4 645                                   | 1 709   | 11                                 | 1 698   | -284        | -358                             | -216                                     | -142   | -  | 1                                    | -  | 73                |
| 16      | -2 912   | -6 986                                   | 4 001   | -28                                | 4 028   | 73          | 136                              | 1 097                                    | -961   | -  | 0                                    | -  | -63               |
| 17      | -3 162   | -6 868                                   | 4 720   | 118                                | 4 602   | -1 014      | -984                             | 239                                      | -1 223 | -  | -1                                   | -  | -30               |
| 18      | -3 254   | -6 483                                   | 3 477   | -104                               | 3 581   | -249        | -430                             | 261                                      | -691   | -  | 0                                    | -  | 181               |
| 19      | P -2 549   | -3 748                                   | 966   | -260                               | 1 226   | 233         | 271                              | 174                                      | 97     | -  | 0                                    | -  | -38               |
| 19 IV   | P -2 013   | -1 540                                   | -2 863  | -113                               | -2 749  | 2 389       | 2 103                            | -39                                      | 2 142  | -  | -0                                   | -  | 287               |
| 20 I    | P -359   | 671                                      | -390  | 867                                | -1 258  | -640        | -616                             | 157                                      | -773   | -  | 0                                    | -  | -23               |
| II      | P 2 099  | 2 246                                    | 234   | -412                               | 646     | -380        | -403                             | 76                                       | -479   | -  | -0                                   | -  | 23                |
| III     | A -1 227   | -3 361                                   | 2 536   | 206                                | 2 330   | -403        | -416                             | 72                                       | -488   | -  | -0                                   | -  | 14                |

Véanse notas al final del capítulo.

14. CORPORACIONES LOCALES

14.4 Conciliación entre la necesidad de financiación y la variación de la deuda elaborada según el Protocolo de Déficit Excesivo (PDE). Porcentajes del PIB pm

INE, IGAE y Banco de España

Porcentajes

|         | Variación de la deuda elaborada según el PDE (a) | Necesidad(+) o Capac.(-) de financiación | Adquisiciones netas de activos financieros (b)(c) |                                    |         | Ajustes (b) |                                  |  |       |  |                                      |  |                   |
|---------|--|--|---|------------------------------------|---------|-------------|----------------------------------|--|-------|--|--------------------------------------|--|-------------------|
|         |  |  | Total   | Frente a Administraciones Públicas | Resto   | Total       | Otras cuentas pendientes de pago |  |       | Otras operaciones financieras frente a Corporaciones Locales | Por variaciones en el tipo de cambio | Otros cambios en volumen de la deuda (d) | Otros ajustes (e) |
|         |  |  |   |                                    |         |             | Total                            | Frente a otras Administraciones Públicas | Resto |  |                                      |  |                   |
|         |  |  |   |                                    |         |             |                                  |  |       |  |                                      |  |                   |
| 1=2+3+6 | 2  | 3=4+5                                    | 4   | 5                                  | 6=7+10+ | 7=8+9       | 8                                | 9  | 10    | 11   | 12                                   | 13                                       |                   |
| 00      | 0,0  | -0,1                                     | 0,2   | -0,0                               | 0,2     | -0,1        | -0,1                             | -0,0                                     | -0,1  | -  | 0,0                                  | -  | -0,0              |
| 01      | 0,1  | 0,0                                      | 0,0   | 0,0                                | 0,0     | -0,0        | -0,0                             | 0,0                                      | -0,1  | -  | 0,0                                  | -  | 0,0               |
| 02      | 0,2  | 0,1                                      | 0,2   | 0,0                                | 0,2     | -0,1        | -0,1                             | 0,0                                      | -0,1  | -  | 0,0                                  | -  | -0,0              |
| 03      | 0,2  | 0,2                                      | -0,0  | 0,0                                | -0,0    | -0,0        | -0,1                             | -0,0                                     | -0,1  | -  | -0,0                                 | -  | 0,0               |
| 04      | 0,1  | -0,0                                     | 0,2   | 0,0                                | 0,2     | -0,1        | -0,1                             | 0,0                                      | -0,1  | -  | 0,0                                  | -  | 0,0               |
| 05      | 0,1  | 0,1                                      | 0,4   | 0,0                                | 0,4     | -0,3        | -0,3                             | -0,0                                     | -0,3  | -  | -0,0                                 | -  | -0,0              |
| 06      | 0,2  | -0,1                                     | 0,4   | 0,0                                | 0,4     | -0,2        | -0,1                             | -0,0                                     | -0,1  | -  | -0,0                                 | -  | -0,0              |
| 07      | 0,2  | 0,3                                      | 0,0   | 0,0                                | 0,0     | -0,2        | -0,2                             | 0,0                                      | -0,2  | -  | -0,0                                 | -  | 0,0               |
| 08      | 0,2  | 0,5                                      | -0,1  | 0,0                                | -0,1    | -0,2        | -0,2                             | -0,0                                     | -0,2  | -  | 0,0                                  | -  | -0,0              |
| 09      | 0,3  | 0,6                                      | -0,2  | -0,0                               | -0,1    | -0,1        | -0,1                             | -0,0                                     | -0,1  | -  | -0,0                                 | -  | 0,0               |
| 10      | 0,1  | 0,7                                      | -0,2  | -0,0                               | -0,2    | -0,4        | -0,4                             | -0,1                                     | -0,2  | -  | 0,0                                  | -  | 0,0               |
| 11      | 0,1  | 0,8                                      | -0,3  | -0,0                               | -0,3    | -0,4        | -0,4                             | -0,4                                     | 0,0   | -  | 0,0                                  | -  | 0,0               |
| 12      | 0,7  | -0,3                                     | 0,1   | 0,0                                | 0,1     | 0,9         | 0,9                              | 0,1                                      | 0,8   | -  | 0,0                                  | -  | 0,0               |
| 13      | -0,2   | -0,6                                     | 0,2   | 0,0                                | 0,2     | 0,2         | 0,2                              | 0,0                                      | 0,1   | -  | -0,0                                 | -  | 0,0               |
| 14      | -0,4   | -0,5                                     | 0,2   | 0,0                                | 0,2     | -0,0        | -0,0                             | 0,1                                      | -0,1  | -  | 0,0                                  | -  | -0,0              |
| 15      | -0,3   | -0,4                                     | 0,2   | 0,0                                | 0,2     | -0,0        | -0,0                             | -0,0                                     | -0,0  | -  | 0,0                                  | -  | 0,0               |
| 16      | -0,3   | -0,6                                     | 0,4   | -0,0                               | 0,4     | 0,0         | 0,0                              | 0,1                                      | -0,1  | -  | 0,0                                  | -  | -0,0              |
| 17      | -0,3   | -0,6                                     | 0,4   | 0,0                                | 0,4     | -0,1        | -0,1                             | 0,0                                      | -0,1  | -  | -0,0                                 | -  | -0,0              |
| 18      | -0,3   | -0,5                                     | 0,3   | -0,0                               | 0,3     | -0,0        | -0,0                             | 0,0                                      | -0,1  | -  | 0,0                                  | -  | 0,0               |
| 19      | P -0,2   | -0,3                                     | 0,1   | -0,0                               | 0,1     | 0,0         | 0,0                              | 0,0                                      | 0,0   | -  | 0,0                                  | -  | -0,0              |
| 19 IV   | P -0,2   | -0,1                                     | -0,2  | -0,0                               | -0,2    | 0,2         | 0,2                              | -0,0                                     | 0,2   | -  | -0,0                                 | -  | 0,0               |
| 20 I    | P -0,0   | 0,1                                      | -0,0  | 0,1                                | -0,1    | -0,1        | -0,1                             | 0,0                                      | -0,1  | -  | 0,0                                  | -  | -0,0              |
| II      | P 0,2  | 0,2                                      | 0,0   | -0,0                               | 0,1     | -0,0        | -0,0                             | 0,0                                      | -0,0  | -  | -0,0                                 | -  | 0,0               |
| III     | A -0,1   | -0,3                                     | 0,2   | 0,0                                | 0,2     | -0,0        | -0,0                             | 0,0                                      | -0,0  | -  | -0,0                                 | -  | 0,0               |

Véanse notas al final del capítulo.

## 14. CORPORACIONES LOCALES

## 14.5 Adquisición neta de activos financieros

Millones de euros

|       | Total                   | Efectivo y depósitos |                                 |                               | Valores representativos de deuda |       |               | Prés-tamos | Participaciones en el capital y en fondos de inversión | Sistemas de seguros, de pensiones y de garantías estandarizadas | Derivados financieros | Otras cuentas pendientes de cobro | Pro memoria: Activos financieros frente a Administraciones Públicas |               |
|-------|-------------------------|----------------------|---------------------------------|-------------------------------|----------------------------------|-------|---------------|------------|--|---|-----------------------|-----------------------------------|---|---------------|
|       |                         | Total                | Depósitos en el Banco de España | Resto depósitos transferibles | Otros depósitos                  | Total | A corto plazo |            |  |   |                       |                                   |   | A largo plazo |
|       | 11+12+13<br>1=2+6+9+10+ | 2=3+4+5              | 3                               | 4                             | 5                                | 6=7+8 | 7             | 8          | 9  | 10  | 11                    | 12                                | 13  | 14            |
| 00    | 1 511                   | 1 585                | 9                               | 1 059                         | 517                              | 2     | -             | 2          | -  | -30   | -                     | -                                 | -45   | -57           |
| 01    | 331                     | 349                  | -5                              | 284                           | 70                               | 2     | -             | 2          | -  | 14  | -                     | -                                 | -33   | 33            |
| 02    | 1 324                   | 1 224                | 3                               | 1 033                         | 188                              | 4     | -             | 4          | -  | 35  | -                     | -                                 | 61  | 148           |
| 03    | -113                    | -245                 | -1                              | -157                          | -87                              | 5     | -             | 5          | -  | 278   | -                     | -3                                | -148  | 63            |
| 04    | 1 904                   | 1 731                | -2                              | 1 235                         | 498                              | 5     | -             | 5          | -  | 20  | -                     | -3                                | 150   | 33            |
| 05    | 3 701                   | 3 253                | 1                               | 2 468                         | 784                              | 5     | -             | 5          | 3  | 247   | -                     | -3                                | 196   | 40            |
| 06    | 4 336                   | 4 084                | -1                              | 2 290                         | 1 795                            | 5     | -             | 5          | -2   | 172   | -                     | -2                                | 80  | 30            |
| 07    | 329                     | 139                  | 0                               | -208                          | 347                              | 5     | -             | 5          | 3  | 100   | -                     | -6                                | 88  | 31            |
| 08    | -789                    | -1 161               | 0                               | -946                          | -215                             | 5     | -             | 5          | 83   | 96  | -                     | -7                                | 195   | 325           |
| 09    | -1 618                  | -1 354               | -0                              | -1 250                        | -103                             | 5     | -             | 5          | 112  | -16   | -                     | 1                                 | -366  | -222          |
| 10    | -2 213                  | -1 976               | -1                              | -1 221                        | -754                             | 5     | -             | 5          | 59   | -161  | -                     | 20                                | -160  | -42           |
| 11    | -3 395                  | -3 216               | -3                              | -2 241                        | -972                             | 5     | -             | 5          | -22  | -24   | -                     | 39                                | -176  | -138          |
| 12    | 1 103                   | 820                  | -1                              | 641                           | 179                              | 0     | -             | 0          | 172  | 26  | -                     | 65                                | 20  | 14            |
| 13    | 2 228                   | 1 784                | 0                               | 999                           | 784                              | -0    | -             | -0         | 48   | -21   | -                     | 79                                | 337   | 338           |
| 14    | 1 946                   | 1 314                | 0                               | 1 063                         | 251                              | -0    | -             | -0         | -58  | 10  | -                     | -                                 | 680   | 217           |
| 15    | 1 709                   | 1 442                | 0                               | 1 903                         | -460                             | -0    | -             | -0         | -6   | 16  | -                     | 2                                 | 255   | 11            |
| 16    | 4 001                   | 3 741                | -1                              | 3 778                         | -37                              | 2     | -0            | 2          | 19   | 49  | -                     | 14                                | 176   | -28           |
| 17    | 4 720                   | 4 120                | -0                              | 4 366                         | -246                             | -4    | -             | -4         | 29   | 44  | -                     | 14                                | 517   | 118           |
| 18    | 3 477                   | 3 357                | -0                              | 3 641                         | -284                             | -0    | -             | -0         | -13  | 54  | -                     | 8                                 | 72  | -104          |
| 19    | P 966                   | 772                  | 0                               | 992                           | -221                             | -1    | -             | -1         | 46   | 5   | -                     | 8                                 | 136   | -260          |
| 19 IV | P -2 863                | -1 062               | -0                              | -715                          | -347                             | -0    | -             | -0         | -211   | -7  | -                     | 4                                 | -1 587  | -113          |
| 20 I  | P -390                  | -1 562               | 20                              | -1 399                        | -183                             | -0    | -             | -0         | 223  | 19  | -                     | -                                 | 929   | 867           |
| II    | P 234                   | 41                   | -3                              | 69                            | -25                              | -0    | -             | -0         | 156  | 22  | -                     | 4                                 | 10  | -412          |
| III   | A 2 536                 | 3 109                | 5                               | 2 994                         | 110                              | 0     | -             | 0          | -260   | -1  | -                     | -                                 | -311  | 206           |

Véanse notas al final del capítulo.

14 CORPORACIONES LOCALES

14.6 Deuda según el Protocolo de Déficit Excesivo (PDE), Resumen general

Datos referidos a Septiembre de 2020

Millones de euros

|   | Serie en cuadro y columnas/<br>Time series in table and column | Valores representativos de deuda/Debt securities |                          |                         | Préstamos/loans  |  |                                 |                         |           | Asociaciones Público-Privadas (APPs)/Public-Private Partnerships (PPPs) | Fondo de Financiación a Locales/<br>Fund for the Financing of Local Governments (FFCCLL) | Resto del mundo/<br>Rest of the world | TOTAL        |
|---|--|--|--------------------------|-------------------------|------------------|--|---------------------------------|-------------------------|-----------|---|--|---------------------------------------|--------------|
|   |  | Total  | Corto plazo / Short-term | Largo plazo / Long-term | Total            | Instituciones financieras residentes / Resident financial institutions |                                 | Largo plazo / Long-term | TOTAL     |   |  |                                       |              |
|   |  |  |                          |                         |                  | Total  | Del cual: factoring sin recurso |                         |           |   |  |                                       |              |
| <b>TOTAL</b>  | 1  | 3=4+5  | 4                        | 5                       | +12+13<br>6=7+11 | 7=9+10   | 8                               | 9                       | 10        | 11  | 12   | 13                                    | <b>621</b>   |
| 1. Ayuntamientos  | 14.8/3   | 18 065   | 735                      | -                       | 735              | 17 330   | 9 524                           | 115                     | 258       | 9 266   | 6 389  | 354                                   | <b>6 390</b> |
| Capitales de provincia                                  | 14.8/4   | 7 561  | 735                      | -                       | 735              | 6 826  | 4 500                           | 29                      | 56        | 4 444   | 1 009  | 347                                   | <b>1 009</b> |
| Más de 300.000 habitantes                               | 14.9/1   | 5 092  | 735                      | -                       | 735              | 4 357  | 2 914                           | 8                       | 26        | 2 887   | 159  | 314                                   | <b>1 59</b>  |
| Alicante  | 14.9/2   | 22   | -                        | -                       | -                | 22   | 22                              | 0                       | 0         | 22  | -  | -                                     | <b>-</b>     |
| Barcelona   | 14.9/3   | 783  | 35                       | 35                      | 748              | 268  | 268                             | 1                       | 2         | 266   | 480  | -                                     | <b>480</b>   |
| Bilbao  | 14.9/4   | 12   | -                        | -                       | 12               | 3  | -                               | -                       | 0         | 3   | -  | 9                                     | <b>-</b>     |
| Córdoba   | 14.9/5   | 147  | -                        | -                       | 147              | 147  | 147                             | 1                       | 1         | 145   | -  | -                                     | <b>-</b>     |
| Madrid  | 14.9/6   | 1 969  | 700                      | -                       | 1 269            | 1 095  | 1 094                           | 1                       | 1         | 1 094   | 146  | 27                                    | <b>27</b>    |
| Málaga  | 14.9/7   | 325  | -                        | -                       | 325              | 256  | 256                             | 0                       | 0         | 256   | 68   | -                                     | <b>68</b>    |
| Murcia  | 14.9/8   | 279  | -                        | -                       | 279              | 125  | 125                             | 3                       | 3         | 122   | -  | 154                                   | <b>-</b>     |
| Palma   | 14.9/9   | 164  | -                        | -                       | 164              | 81   | 81                              | 2                       | 2         | 79  | 83   | -                                     | <b>83</b>    |
| Las Palmas  | 14.9/10  | 1  | -                        | -                       | 1                | 1  | 1                               | 1                       | 0         | 1   | -  | -                                     | <b>-</b>     |
| Sevilla   | 14.9/11  | 223  | -                        | -                       | 223              | 175  | 175                             | 0                       | 0         | 175   | 48   | -                                     | <b>48</b>    |
| Valencia  | 14.9/12  | 357  | -                        | -                       | 357              | 333  | 333                             | 0                       | 0         | 333   | 23   | -                                     | <b>23</b>    |
| Valladolid  | 14.9/13  | 93   | -                        | -                       | 93               | 93   | 93                              | 0                       | 0         | 93  | -  | -                                     | <b>-</b>     |
| Zaragoza  | 14.9/14  | 718  | -                        | -                       | 718              | 314  | 314                             | 0                       | 17        | 297   | 204  | 124                                   | <b>76</b>    |
| Resto de capitales de provincia                         | 14.8/7   | 2 470  | -                        | -                       | 2 470            | 1 586  | 1 586                           | 21                      | 30        | 1 557   | 850  | 33                                    | <b>850</b>   |
| No capitales de provincia                               | 14.8/8   | 10 504   | -                        | -                       | 10 504           | 5 024  | 5 024                           | 86                      | 202       | 4 822   | 5 380  | 7                                     | <b>5 380</b> |
| 2. Diputaciones, Consejos y Cabildos Insulares          | 14.8/9   | 5 414  | 71                       | -                       | 71               | 5 342  | 4 182                           | 117                     | 1 607     | 2 575   | -  | 267                                   | <b>-</b>     |
| Diputaciones de Régimen Común                           | 14.8/10  | 1 357  | -                        | -                       | -                | 1 357  | 1 288                           | 13                      | 707       | 581   | 14   | 55                                    | <b>-</b>     |
| Diputaciones Forales del País Vasco                     | 14.8/11  | 3 695  | 50                       | -                       | 50               | 3 645  | 2 766                           | 20                      | 807       | 1 959   | -  | -                                     | <b>-</b>     |
| Consejos y Cabildos Insulares                           | 14.8/12  | 362  | 21                       | -                       | 21               | 340  | 128                             | 84                      | 93        | 34  | 1  | 211                                   | <b>-</b>     |
| 3. Ciudades Autónomas                                   | 14.8/13  | 265  | -                        | -                       | -                | 265  | 264                             | 1                       | 1         | 263   | -  | -                                     | <b>1</b>     |
| <b>PRO MEMORIA:</b>                                     |  |  |                          |                         |                  |  |                                 |                         |           |   |  |                                       |              |
| <b>EMPRESAS PÚBLICAS NO INCLUIDAS EN EL SECTOR AAPP</b> |  | <b>3 312</b>                                     | -                        | -                       | -                | <b>3 312</b>   | <b>2 830</b>                    | <b>48</b>               | <b>84</b> | <b>2 746</b>  | <b>482</b>   | -                                     | <b>-</b>     |

September 2020 data

14.6 Debt according to the Excessive Deficit Procedure (EDP), General Summary

EUR millions  
14 LOCAL GOVERNMENTS

Nota: El Fondo de Financiación a Corporaciones Locales ha asumido la deuda a diciembre de 2014 del antiguo Fondo para la Financiación del Pago a Proveedores (FFPP). / Note: The Fund for the Financing of Local Governments has assumed the outstanding debt of the former FFPP fund until december 2014.

## 14. CORPORACIONES LOCALES

## 14.7 Deuda según el Protocolo de Déficit Excesivo (PDE) por instrumentos

Millones de euros y porcentajes

|         | Total    | Porcentajes del PIB pm | Efectivo y depósitos | Valores representativos de deuda (a) |               |               | Préstamos |               |               | Pro memoria:   |  |       | Avalos concedidos |
|---------|----------|------------------------|----------------------|--------------------------------------|---------------|---------------|-----------|---------------|---------------|--|--|-------|-------------------|
|         |          |                        |                      | Total                                | A corto plazo | A largo plazo | Total     | A corto plazo | A largo plazo | Deuda según el PDE en poder de otras Administraciones Públicas |  | Resto |                   |
|         |          |                        |                      |                                      |               |               |           |               |               | Total  | Fondo de Financiación a Corporaciones Locales (FFCCLL) |       |                   |
| 1=3+4+7 | 2        | 3                      | 4=5+6                | 5                                    | 6             | 7=8+9         | 8         | 9             | 10=11+12      | 11   | 12   | 13    |                   |
| 00      | 19 793   | 3,1                    | -                    | 2 161                                | 0             | 2 161         | 17 632    | 1 243         | 16 389        | -  | ...  | -     | 321               |
| 01      | 20 170   | 2,9                    | -                    | 2 101                                | 0             | 2 101         | 18 069    | 1 365         | 16 703        | -  | ...  | -     | 267               |
| 02      | 21 522   | 2,9                    | -                    | 2 295                                | 0             | 2 295         | 19 226    | 1 616         | 17 610        | -  | ...  | -     | 286               |
| 03      | 22 914   | 2,9                    | -                    | 2 258                                | 0             | 2 258         | 20 656    | 1 887         | 18 769        | -  | ...  | -     | 326               |
| 04      | 24 153   | 2,8                    | -                    | 2 242                                | 0             | 2 242         | 21 911    | 1 746         | 20 165        | -  | ...  | -     | 414               |
| 05      | 25 535   | 2,8                    | -                    | 2 233                                | 0             | 2 233         | 23 301    | 1 524         | 21 777        | -  | ...  | -     | 476               |
| 06      | 27 534   | 2,7                    | -                    | 2 461                                | -             | 2 461         | 25 073    | 1 406         | 23 666        | -  | ...  | -     | 421               |
| 07      | 29 385   | 2,7                    | -                    | 2 593                                | -             | 2 593         | 26 792    | 1 703         | 25 089        | -  | ...  | -     | 476               |
| 08      | 31 775   | 2,9                    | -                    | 2 579                                | -             | 2 579         | 29 196    | 2 852         | 26 345        | -  | ...  | -     | 1 012             |
| 09      | 34 700   | 3,2                    | -                    | 2 440                                | -             | 2 440         | 32 261    | 2 393         | 29 868        | -  | ...  | -     | 1 023             |
| 10      | 35 453   | 3,3                    | -                    | 2 326                                | -             | 2 326         | 33 127    | 1 572         | 31 555        | -  | ...  | -     | 1 150             |
| 11      | 36 819   | 3,5                    | -                    | 1 904                                | -             | 1 904         | 34 915    | 1 593         | 33 322        | -  | ...  | -     | 1 204             |
| 12      | 44 003   | 4,3                    | -                    | 1 530                                | -             | 1 530         | 42 473    | 1 561         | 40 912        | 9 435  | 9 435  | -     | 1 061             |
| 13      | 42 109   | 4,1                    | -                    | 1 398                                | -             | 1 398         | 40 711    | 1 315         | 39 396        | 10 912   | 10 912   | -     | 955               |
| 14      | 38 329   | 3,7                    | -                    | 1 158                                | -             | 1 158         | 37 171    | 1 210         | 35 960        | 7 536  | 7 536  | -     | 761               |
| 15      | 35 109   | 3,3                    | -                    | 1 158                                | -             | 1 158         | 33 951    | 1 033         | 32 917        | 7 374  | 7 374  | -     | 660               |
| 16      | 32 197   | 2,9                    | -                    | 1 158                                | -             | 1 158         | 31 038    | 750           | 30 289        | 7 167  | 7 167  | -     | 868               |
| 17      | 29 034   | 2,5                    | -                    | 993                                  | -             | 993           | 28 041    | 436           | 27 605        | 6 918  | 6 918  | -     | 1 797             |
| 18 / IV | 25 780   | 2,1                    | -                    | 859                                  | -             | 859           | 24 921    | 518           | 24 403        | 6 587  | 6 587  | -     | 487               |
| 19 /    | P 25 971 | 2,1                    | -                    | 859                                  | -             | 859           | 25 112    | 962           | 24 150        | 6 458  | 6 458  | -     | 599               |
| //      | P 26 233 | 2,1                    | -                    | 859                                  | -             | 859           | 25 374    | 1 414         | 23 960        | 6 527  | 6 527  | -     | 635               |
| ///     | P 25 244 | 2,0                    | -                    | 859                                  | -             | 859           | 24 385    | 1 178         | 23 207        | 6 473  | 6 473  | -     | 791               |
| IV      | P 23 231 | 1,9                    | -                    | 806                                  | -             | 806           | 22 425    | 609           | 21 816        | 6 308  | 6 308  | -     | 434               |
| 20 /    | P 22 872 | 1,8                    | -                    | 806                                  | -             | 806           | 22 066    | 1 097         | 20 969        | 6 259  | 6 259  | -     | 580               |
| //      | P 24 971 | 2,1                    | -                    | 806                                  | -             | 806           | 24 165    | 2 635         | 21 530        | 6 431  | 6 431  | -     | 733               |
| ///     | A 23 744 | 2,1                    | -                    | 806                                  | -             | 806           | 22 938    | 1 867         | 21 071        | 6 390  | 6 390  | -     | 825               |

Nota: El Fondo de Financiación a Corporaciones Locales ha asumido la deuda, a diciembre de 2014, del Fondo para la Financiación del Pago a Proveedores (FFPP). Véanse notas al final del capítulo.

## 14. CORPORACIONES LOCALES

## 14.8 Deuda según el Protocolo de Déficit Excesivo (PDE) por tipos de Corporaciones Locales (a)

Millones de euros y porcentajes

|        | Total    | Porcentajes del PIB pm | Ayuntamientos, mancomunidades y agrupaciones inframunicipales |                        |                               |  |                           | Diputaciones, Consejos y Cabildos Insulares |                               |                                 |                               | Ciudades Autónomas |                 |
|--------|----------|------------------------|---|------------------------|-------------------------------|--|---------------------------|---|-------------------------------|---------------------------------|-------------------------------|--------------------|-----------------|
|        |          |                        | Total   | Capitales de provincia |                               |  | No capitales de Provincia | Total                                       | Diputaciones de Régimen Común | Diputaciones Forales País Vasco | Consejos y Cabildos Insulares |                    |                 |
|        |          |                        |   | Total                  | Con más de 500.000 habitantes | Con más de 300.000 y menos de 500.000 habit. |                           |   |                               |                                 |                               |                    | Resto capitales |
| 1=3+14 | 2        | 3=4+8                  | 4=5+6+7   | 5                      | 6                             | 7  | 8                         | 9=10+11                                     | 10                            | 11                              | 12                            | 13                 |                 |
| 08     | 31 775   | 2,9                    | 26 058  | 13 313                 | 9 984                         | 966  | 2 363                     | 12 745                                      | 5 581                         | 3 156                           | 1 508                         | 918                | 136             |
| 09     | 34 700   | 3,2                    | 28 732  | 14 332                 | 10 361                        | 1 249  | 2 722                     | 14 400                                      | 5 669                         | 3 248                           | 1 472                         | 949                | 299             |
| 10     | 35 453   | 3,3                    | 28 925  | 14 451                 | 10 490                        | 1 196  | 2 765                     | 14 475                                      | 6 211                         | 3 403                           | 1 807                         | 1 001              | 316             |
| 11     | 36 819   | 3,5                    | 28 976  | 14 534                 | 10 615                        | 1 181  | 2 739                     | 14 441                                      | 7 523                         | 3 585                           | 3 045                         | 893                | 320             |
| 12     | 44 003   | 4,3                    | 36 373  | 16 436                 | 11 999                        | 1 338  | 3 099                     | 19 937                                      | 7 257                         | 3 351                           | 3 016                         | 889                | 374             |
| 13     | 42 109   | 4,1                    | 34 837  | 15 829                 | 11 019                        | 1 295  | 3 515                     | 19 008                                      | 6 924                         | 2 865                           | 3 261                         | 798                | 348             |
| 14     | 38 329   | 3,7                    | 31 776  | 14 226                 | 9 616                         | 1 214  | 3 396                     | 17 550                                      | 6 230                         | 2 315                           | 3 232                         | 683                | 323             |
| 15     | 35 109   | 3,3                    | 29 061  | 12 730                 | 8 332                         | 1 038  | 3 360                     | 16 330                                      | 5 750                         | 1 838                           | 3 306                         | 606                | 299             |
| 16     | 32 197   | 2,9                    | 26 351  | 11 524                 | 7 202                         | 1 107  | 3 215                     | 14 826                                      | 5 559                         | 1 489                           | 3 409                         | 660                | 288             |
| 17     | 29 034   | 2,5                    | 23 726  | 10 400                 | 6 510                         | 1 009  | 2 881                     | 13 326                                      | 5 078                         | 1 228                           | 3 197                         | 653                | 230             |
| 17 /// | 30 509   | 2,7                    | 24 495  | 10 694                 | 6 680                         | 1 044  | 2 970                     | 13 801                                      | 5 751                         | 1 835                           | 3 305                         | 611                | 263             |
| IV     | 29 034   | 2,5                    | 23 726  | 10 400                 | 6 510                         | 1 009  | 2 881                     | 13 326                                      | 5 078                         | 1 228                           | 3 197                         | 653                | 230             |
| 18 /   | 28 950   | 2,5                    | 23 268  | 10 132                 | 6 366                         | 985  | 2 781                     | 13 136                                      | 5 429                         | 1 699                           | 3 086                         | 643                | 254             |
| //     | 29 371   | 2,5                    | 22 866  | 9 891                  | 6 197                         | 962  | 2 732                     | 12 975                                      | 6 240                         | 1 888                           | 3 711                         | 640                | 266             |
| ///    | 27 988   | 2,4                    | 22 141  | 9 541                  | 6 008                         | 843  | 2 689                     | 12 600                                      | 5 586                         | 1 674                           | 3 277                         | 635                | 261             |
| IV     | 25 780   | 2,1                    | 21 055  | 9 084                  | 5 581                         | 838  | 2 665                     | 11 971                                      | 4 472                         | 953                             | 2 995                         | 524                | 252             |
| 19 /   | P 25 971 | 2,1                    | 20 750  | 8 973                  | 5 482                         | 824  | 2 666                     | 11 777                                      | 4 983                         | 1 406                           | 3 041                         | 536                | 238             |
| //     | P 26 233 | 2,1                    | 20 394  | 8 789                  | 5 405                         | 794  | 2 590                     | 11 605                                      | 5 598                         | 1 581                           | 3 488                         | 529                | 242             |
| ///    | P 25 244 | 2,0                    | 20 043  | 8 698                  | 5 304                         | 801  | 2 593                     | 11 345                                      | 4 971                         | 1 546                           | 2 913                         | 512                | 230             |
| IV     | P 23 231 | 1,9                    | 19 098  | 8 014                  | 4 741                         | 756  | 2 517                     | 11 084                                      | 3 876                         | 730                             | 2 782                         | 364                | 258             |
| 20 /   | P 22 872 | 1,8                    | 18 390  | 7 590                  | 4 377                         | 735  | 2 478                     | 10 800                                      | 4 240                         | 1 174                           | 2 709                         | 357                | 242             |
| //     | P 24 971 | 2,1                    | 18 450  | 7 660                  | 4 401                         | 731  | 2 527                     | 10 791                                      | 6 253                         | 1 465                           | 4 426                         | 362                | 268             |
| ///    | A 23 744 | 2,1                    | 18 065  | 7 561                  | 4 374                         | 718  | 2 470                     | 10 504                                      | 5 414                         | 1 357                           | 3 695                         | 362                | 265             |

Véanse notas al final del capítulo.



## 14. CORPORACIONES LOCALES

14.9 Deuda según el Protocolo de Déficit Excesivo (PDE)  
Ayuntamientos con más de 300.000 habitantes (a). Importes

Millones de euros

|               | Total<br>ayuntamientos<br>con más de<br>300.000<br>habitantes | Alicante | Barcelona | Bilbao | Córdoba | Madrid | Málaga | Murcia | Palma | Las<br>Palmas | Sevilla | València | Valladolid | Zaragoza |     |
|---------------|---|----------|-----------|--------|---------|--------|--------|--------|-------|---------------|---------|----------|------------|----------|-----|
|               | 1   | 2        | 3         | 4      | 5       | 6      | 7      | 8      | 9     | 10            | 11      | 12       | 13         | 14       |     |
| <b>08</b>     | 10 949  | 122      | 770       | 11     | 245     | 6 682  | 618    | 216    | 124   | 99            | 422     | 802      | 148        | 690      |     |
| <b>09</b>     | 11 610  | 165      | 753       | 7      | 313     | 6 762  | 738    | 259    | 222   | 115           | 522     | 835      | 168        | 752      |     |
| <b>10</b>     | 11 686  | 153      | 1 202     | 3      | 316     | 6 453  | 743    | 201    | 198   | 102           | 454     | 890      | 223        | 748      |     |
| <b>11</b>     | 11 796  | 151      | 1 090     | 1      | 317     | 6 674  | 755    | 194    | 214   | 99            | 452     | 886      | 205        | 757      |     |
| <b>12</b>     | 13 337  | 177      | 1 178     | 2      | 300     | 7 733  | 748    | 224    | 331   | 124           | 482     | 977      | 180        | 882      |     |
| <b>13</b>     | 12 315  | 149      | 1 110     | 2      | 288     | 7 036  | 701    | 196    | 377   | 128           | 439     | 872      | 156        | 861      |     |
| <b>14</b>     | 10 830  | 147      | 978       | 9      | 265     | 5 936  | 638    | 180    | 376   | 108           | 443     | 804      | 129        | 817      |     |
| <b>15</b>     | 9 370   | 119      | 836       | 8      | 238     | 4 767  | 595    | 165    | 316   | 63            | 394     | 711      | 129        | 1 028    |     |
| <b>16</b>     | 8 309   | 92       | 840       | 1      | 222     | 3 868  | 542    | 316    | 318   | 49            | 347     | 656      | 108        | 949      |     |
| <b>17</b>     | 7 519   | 84       | 839       | 2      | 199     | 3 424  | 480    | 309    | 318   | 0             | 321     | 552      | 97         | 894      |     |
| <b>17 III</b> | 7 724   | 83       | 799       | 1      | 203     | 3 511  | 502    | 319    | 319   | 18            | 318     | 597      | 101        | 954      |     |
| <b>17 IV</b>  | 7 519   | 84       | 839       | 2      | 199     | 3 424  | 480    | 309    | 318   | 0             | 321     | 552      | 97         | 894      |     |
| <b>18 I</b>   | 7 351   | 80       | 813       | 4      | 193     | 3 371  | 471    | 302    | 308   | 1             | 297     | 509      | 95         | 906      |     |
| <b>18 II</b>  | 7 159   | 76       | 801       | 4      | 188     | 3 274  | 460    | 298    | 303   | -             | 303     | 494      | 93         | 864      |     |
| <b>18 III</b> | 6 851   | 30       | 797       | 4      | 158     | 3 214  | 454    | 292    | 267   | 2             | 309     | 360      | 91         | 873      |     |
| <b>18 IV</b>  | 6 419   | 25       | 837       | 4      | 163     | 2 762  | 408    | 330    | 218   | 0             | 279     | 439      | 98         | 855      |     |
| <b>19 I</b>   | P   | 6 307    | 25        | 812    | 4       | 157    | 2 726  | 400    | 324   | 217           | 2       | 269      | 427        | 96       | 849 |
| <b>19 II</b>  | P   | 6 199    | 25        | 800    | 4       | 149    | 2 689  | 401    | 318   | 205           | 1       | 291      | 393        | 94       | 830 |
| <b>19 III</b> | P   | 6 105    | 25        | 794    | 4       | 171    | 2 631  | 394    | 311   | 197           | 2       | 279      | 382        | 91       | 825 |
| <b>19 IV</b>  | P   | 5 497    | 25        | 782    | 12      | 145    | 2 233  | 348    | 291   | 182           | 1       | 306      | 367        | 99       | 706 |
| <b>20 I</b>   | P   | 5 112    | 23        | 731    | 12      | 139    | 2 005  | 340    | 284   | 178           | 2       | 241      | 357        | 97       | 703 |
| <b>20 II</b>  | P   | 5 133    | 23        | 769    | 12      | 133    | 1 977  | 331    | 285   | 172           | 11      | 232      | 358        | 95       | 734 |
| <b>20 III</b> | A   | 5 092    | 22        | 783    | 12      | 147    | 1 969  | 325    | 279   | 164           | 1       | 223      | 357        | 93       | 718 |

Véanse notas al final del capítulo.

## NOTAS A LOS CUADROS DEL CAPÍTULO 14. CORPORACIONES LOCALES

### Cuadro 14.1

- a. Pasivos emitidos por las Corporaciones Locales en poder de otras Corporaciones Locales, otras cuentas pendientes de pago y ajustes por diferencias entre el valor de mercado y el valor nominal de los pasivos, la contracción de pasivos por acciones y otras participaciones (PF.5), así como otros ajustes como consecuencia de reclasificaciones de unidades institucionales y otras revisiones de información.
- b. El PIB a precios de mercado se ha elaborado a partir de la serie oficial de la CNE trimestral que publica el INE agregando los últimos cuatro trimestres para cada fecha de referencia.

### Cuadro 14.2

Nota: Los porcentajes de los trimestres se calculan: 1) cuando se dispone del PIB de los cuatro trimestres del año en cuestión se toma como referencia el PIB del año; 2) cuando no se dispone del PIB de los cuatro trimestres del año en cuestión se toma como referencia el PIB anual que resulta de agregar el PIB trimestral de los últimos cuatro trimestres. Véanse notas al cuadro 14.1.

### Cuadro 14.3

- a. Variaciones anuales de la columna 9 del cuadro 14.1.
- b. Un signo positivo significa que el concepto correspondiente contribuye a incrementar la deuda; un signo negativo, que contribuye a disminuirla.
- c. Columna detallada en el cuadro 14.5.
- d. Incluye efectos como los producidos por reclasificación de unidades institucionales o instrumentos financieros.
- e. Incluye los ajustes por los intereses devengados menos los intereses pagados, por primas de emisión o de amortización, por la diferencia entre el nominal emitido y el efectivo captado en las emisiones a descuento, por pérdidas o ganancias de capital realizadas en la amortización anticipada de pasivos y la contracción de pasivos por acciones y otras participaciones (PF 5).

### Cuadro 14.4

Véanse notas al cuadro 14.3

### Cuadro 14.7

- a. El detalle de las emisiones en euros y en monedas distintas del euro se puede consultar en el capítulo 21, cuadro 18.

### Cuadro 14.8

- a. Se clasifican como Corporaciones Locales los Ayuntamientos, las Diputaciones de régimen común, las Diputaciones forales, los Consejos y Cabildos Insulares y las agrupaciones supramunicipales e inframunicipales, y aquellos organismos y empresas dependientes de las Corporaciones Locales que se clasifican como Administraciones Públicas.
- b. El PIB a precios de mercado se ha elaborado a partir de la serie oficial de la CNE trimestral que publica el INE agregando los últimos cuatro trimestres para cada fecha de referencia.

CAPÍTULO 15 SOCIEDADES NO FINANCIERAS: SÍNTESIS DE LA INFORMACIÓN RECOPIADA POR  
LA CENTRAL DE BALANCES

15 SOCIEDADES NO FINANCIERAS:  
Síntesis de la información recopilada por la Central de Balances

15.A Total sociedades no financieras existentes en España y empresas  
disponibles en las bases de datos de la Central de Balances.

Datos referidos a Diciembre de 2018 (Actualización Noviembre 2020)

Número de empresas

|   | TOTAL                                |                                   | Empresas con menos de 50 empleados   |  |   | Empresas con más de 50 empleados     |  |   | Promemoria |             |            |
|---|--------------------------------------|-----------------------------------|--------------------------------------|--|---|--------------------------------------|--|---|------------|-------------|------------|
|   | Total población según directorio INE | Central de Balances Integrada CBI | Total población según directorio INE | Colaboradoras con la Central de Balances Anual CBA | Base de datos elaborada a partir de Registros Mercantiles CBBE/RM | Total población según directorio INE | Colaboradoras con la Central de Balances Anual CBA | Base de datos elaborada a partir de Registros Mercantiles CBBE/RM |            |             |            |
|   |                                      |                                   |                                      |  |   |                                      |  |   |            | de 50 a 250 | más de 250 |
| <b>A) RAMAS DE ACTIVIDAD</b>  |                                      |                                   |                                      |  |   |                                      |  |   |            |             |            |
| TOTAL   | 1 318 770                            | 749 081                           | 1 295 006                            | 6 241  | 730 016   | 23 764                               | 4 991  | 7 833   | 449        | 988         | 11 232     |
| A. Agricultura, ganadería, silvicultura y pesca   | ...                                  | 22 595                            | ...                                  | 164  | 22 127  | ...                                  | 68   | 236   | 13         | 3           | 232        |
| B. Industrias extractivas   | 2 073                                | 1 446                             | 2 022                                | 36   | 1 381   | 51                                   | 13   | 16  | -          | 2           | 49         |
| C. Industria manufacturera  | 112 086                              | 68 203                            | 106 495                              | 1 047  | 63 715  | 5 591                                | 1 352  | 2 089   | 75         | 246         | 2 399      |
| D. Suministro de energía eléctrica, gas, vapor y aire acondicionado                       | 15 344                               | 14 637                            | 15 276                               | 114  | 14 467  | 68                                   | 51   | 5   | -          | 55          | 165        |
| E. Suministro de agua, actividades de saneamiento, gestión de residuos y descontaminación | 3 644                                | 2 138                             | 3 388                                | 89   | 1 881   | 256                                  | 121  | 47  | 5          | 32          | 210        |
| F. Construcción   | 215 276                              | 109 649                           | 213 701                              | 652  | 108 175   | 1 575                                | 274  | 548   | 16         | 64          | 926        |
| G. Comercio al por mayor y al por menor; reparación de vehículos de motor y motocicletas  | 305 230                              | 161 476                           | 301 187                              | 1 137  | 157 941   | 4 043                                | 860  | 1 538   | 64         | 149         | 1 997      |
| H. Transporte y almacenamiento  | 52 945                               | 26 784                            | 51 450                               | 314  | 25 596  | 1 495                                | 335  | 539   | 32         | 99          | 649        |
| I. Hostelería   | 100 558                              | 48 433                            | 98 701                               | 380  | 47 141  | 1 857                                | 311  | 601   | 17         | 43          | 891        |
| J. Información y comunicaciones   | 38 578                               | 25 003                            | 37 436                               | 244  | 24 090  | 1 142                                | 286  | 383   | 36         | 61          | 530        |
| K. Actividades de las sociedades holding  | 851                                  | 4 601                             | 851                                  | 364  | 4 237   | -                                    | -  | -   | -          | -           | 364        |
| L. Actividades inmobiliarias  | 114 516                              | 88 001                            | 114 403                              | 380  | 87 549  | 113                                  | 36   | 36  | 1          | 27          | 416        |
| M. Actividades profesionales, científicas y técnicas                                      | 150 791                              | 86 592                            | 149 169                              | 636  | 85 119  | 1 622                                | 379  | 458   | 49         | 96          | 1 015      |
| N. Actividades administrativas y servicios auxiliares                                     | 88 174                               | 29 888                            | 86 096                               | 285  | 28 573  | 2 078                                | 479  | 551   | 83         | 57          | 764        |
| P. Educación  | 29 436                               | 12 580                            | 27 585                               | 81   | 12 190  | 1 851                                | 90   | 219   | 11         | ...         | 171        |
| Q. Actividades sanitarias y de servicios sociales   | 31 916                               | 19 438                            | 30 786                               | 125  | 18 738  | 1 130                                | 208  | 367   | 32         | ...         | 333        |
| R. Actividades artísticas, recreativas y de entretenimiento                               | 30 376                               | 14 770                            | 29 729                               | 123  | 14 458  | 647                                  | 69   | 120   | 9          | ...         | 192        |
| S. Otros servicios  | 26 976                               | 12 847                            | 26 731                               | 70   | 12 638  | 245                                  | 59   | 80  | 6          | 54          | 129        |
| <b>B) TAMAÑOS (sólo criterio empleo)</b>  |                                      |                                   |                                      |  |   |                                      |  |   |            |             |            |
| Grandes y medianas  | 23 764                               | 12 824                            | -                                    | -  | -   | 23 764                               | 4 991  | 7 833   | 449        | 988         | 4 991      |
| Grandes   | ...                                  | 1 586                             | -                                    | -  | -   | ...                                  | 1 586  | -   | 449        | 776         | 1 586      |
| Medianas (de 50 a 250 empleados)  | ...                                  | 11 238                            | -                                    | -  | -   | ...                                  | 3 405  | 7 833   | -          | 212         | 3 405      |
| Pequeñas (< 50 empleados)   | 1 295 006                            | 736 257                           | 1 295 006                            | 6 241  | 730 016   | -                                    | -  | -   | -          | -           | 6 241      |

15 SOCIEDADES NO FINANCIERAS:  
Síntesis de la información recopilada por la Central de Balances

15.B Total empleados en las sociedades no financieras existentes en España y en las empresas disponibles en las bases de datos de la Central de Balances.

Datos referidos a Diciembre de 2018 (Actualización Noviembre 2020)

Número de empleados

|   | TOTAL                                |                                   | Empresas con menos de 50 empleados   |  |   | Empresas con más de 50 empleados     |  |   |            | Promemoria |   |
|---|--------------------------------------|-----------------------------------|--------------------------------------|--|---|--------------------------------------|--|---|------------|------------|---|
|   | Total población según directorio INE | Central de Balances Integrada CBI | Total población según directorio INE | Colaboradoras con la Central de Balances Anual CBA | Base de datos elaborada a partir de Registros Mercantiles CBBE/RM | Total población según directorio INE | Colaboradoras con la Central de Balances Anual CBA | Base de datos elaborada a partir de Registros Mercantiles CBBE/RM |            |            | Colaboradoras con la Central de Balances Trimestral CBT |
|   |                                      |                                   |                                      |  |   |                                      |  | de 50 a 250   | más de 250 |            |   |
| <b>A) RAMAS DE ACTIVIDAD</b>  | 1                                    | 2=4+5+7+8                         | 3                                    | 4  | 5   | 6                                    | 7  | 8   | 9          | 10         | 11=4+7  |
| TOTAL . . . . .   | 9 908 705                            | 6 474 380                         | 4 268 333                            | 124 901  | 2 625 711   | 5 640 372                            | 3 001 699  | 722 069   | 153 578    | 1 015 851  | 3 126 600   |
| A. Agricultura, ganadería, silvicultura y pesca . . . . .   | ...                                  | 117 854                           | ...                                  | 3 400  | 81 911  | ...                                  | 11 481   | 21 062  | 4 692      | 178        | 14 881  |
| B. Industrias extractivas . . . . .   | 19 462                               | 13 670                            | 11 119                               | 707  | 6 907   | 8 343                                | 4 700  | 1 356   | -          | 40         | 5 407   |
| C. Industria manufacturera . . . . .  | 1 802 413                            | 1 180 834                         | 727 712                              | 28 153   | 450 374   | 1 074 701                            | 509 452  | 192 855   | 25 153     | 159 936    | 537 605   |
| D. Suministro de energía eléctrica, gas, vapor y aire acondicionado . . . . .                       | 37 307                               | 32 073                            | 8 881                                | 683  | 4 692   | 28 426                               | 26 219   | 479   | -          | 24 190     | 26 902  |
| E. Suministro de agua, actividades de saneamiento, gestión de residuos y descontaminación . . . . . | 123 315                              | 117 787                           | 21 553                               | 2 103  | 9 905   | 101 762                              | 101 473  | 4 306   | 1 602      | 69 958     | 103 576   |
| F. Construcción . . . . .   | 769 317                              | 479 890                           | 541 764                              | 11 146   | 322 664   | 227 553                              | 98 708   | 47 372  | 5 123      | 37 715     | 109 854   |
| G. Comercio al por mayor y al por menor; reparación de vehículos de motor y motocicletas . . . . .  | 2 099 927                            | 1 484 163                         | 953 940                              | 26 307   | 654 527   | 1 145 887                            | 668 035  | 135 294   | 20 913     | 297 225    | 694 342   |
| H. Transporte y almacenamiento . . . . .  | 636 931                              | 443 025                           | 263 127                              | 7 751  | 151 025   | 373 804                              | 235 304  | 48 945  | 10 974     | 145 762    | 243 055   |
| I. Hostelería . . . . .   | 828 733                              | 492 313                           | 429 256                              | 9 486  | 271 516   | 399 477                              | 157 945  | 53 366  | 5 990      | 33 385     | 167 431   |
| J. Información y comunicaciones . . . . .   | 442 769                              | 303 594                           | 126 566                              | 5 291  | 75 376  | 316 203                              | 184 424  | 38 503  | 12 439     | 83 689     | 189 715   |
| K. Actividades de las sociedades holding . . . . .  | 792                                  | 3 123                             | 792                                  | 360  | 2 763   | -                                    | -  | -   | -          | -          | 360   |
| L. Actividades inmobiliarias . . . . .  | 125 424                              | 79 257                            | 108 682                              | 1 777  | 65 253  | 16 742                               | 9 208  | 3 019   | 324        | 1 132      | 10 985  |
| M. Actividades profesionales, científicas y técnicas . . . . .                                      | 864 079                              | 376 916                           | 345 944                              | 11 580   | 191 697   | 518 135                              | 129 124  | 44 515  | 17 617     | 34 712     | 140 704   |
| N. Actividades administrativas y servicios auxiliares . . . . .                                     | 1 019 505                            | 848 640                           | 239 136                              | 6 415  | 109 692   | 780 369                              | 674 916  | 57 617  | 28 537     | 113 808    | 681 331   |
| P. Educación . . . . .  | 376 210                              | 95 612                            | 148 870                              | 2 078  | 53 778  | 227 340                              | 20 023   | 19 733  | 4 021      | ...        | 22 101  |
| Q. Actividades sanitarias y de servicios sociales . . . . .   | 426 613                              | 262 135                           | 148 448                              | 3 407  | 82 095  | 278 165                              | 141 304  | 35 329  | 10 910     | ...        | 144 711   |
| R. Actividades artísticas, recreativas y de entretenimiento . . . . .                               | 204 248                              | 74 843                            | 106 508                              | 2 685  | 47 038  | 97 740                               | 13 946   | 11 174  | 3 100      | ...        | 16 631  |
| S. Otros servicios . . . . .  | 131 660                              | 68 651                            | 86 035                               | 1 572  | 44 488  | 45 625                               | 15 437   | 7 144   | 2 186      | 14 121     | 17 009  |
| <b>B) TAMAÑOS (sólo criterio empleo)</b>  |                                      |                                   |                                      |  |   |                                      |  |   |            |            |   |
| Grandes y medianas . . . . .  | 5 640 372                            | 3 723 768                         | -                                    | -  | -   | 5 640 372                            | 3 001 699  | 722 069   | 153 578    | 1 015 851  | 3 001 699   |
| Grandes (de 50 a 250 empleados) . . . . .   | ...                                  | 2 615 467                         | -                                    | -  | -   | ...                                  | 2 615 467  | -   | 153 578    | 1 000 165  | 2 615 467   |
| Medianas (de 50 a 250 empleados) . . . . .  | ...                                  | 1 108 301                         | -                                    | -  | -   | ...                                  | 386 232  | 722 069   | -          | 15 686     | 386 232   |
| Pequeñas (< 50 empleados) . . . . .   | 4 268 333                            | 2 750 612                         | 4 268 333                            | 124 901  | 2 625 711   | -                                    | -  | -   | -          | -          | 124 901   |

15 SOCIEDADES NO FINANCIERAS:  
Síntesis de la información recopilada por la Central de Balances

15.C Balance, Cuenta de resultados y ratios. 2019

% y Ratios

|   | Bases de datos de la Central de Balances |        |        |        |
|---|--|--------|--------|--------|
|   | C.B.I.                                   | C.B.A. | C.B.B. | C.B.T. |
|   | 1  | 2      | 3      | 4      |
| <b>A. BALANCE (precios corrientes)</b>  |  |        |        |        |
| 1 Inmovilizado material neto . . . . .  | 27,5                                     | 22,5   | 43,1   | 26,8   |
| 2 Del cual: Ajuste para valorar a precios corrientes . . . . .  | 5,7                                      | 3,9    | 11,2   | 4,7    |
| 3 Inversiones en empresas del grupo y asociadas. . . . .  | 43,7                                     | 54,3   | 10,8   | 51,9   |
| 4 A largo plazo . . . . .   | 37,8                                     | 47,2   | 8,4    | 44,5   |
| 5 A corto plazo . . . . .   | 6,0                                      | 7,1    | 2,3    | 7,5    |
| 6 Deudores comerciales y otras cuentas a cobrar . . . . .   | 10,7                                     | 9,4    | 14,6   | 6,9    |
| 7 Efectivo y otros activos líquidos equivalentes . . . . .  | 5,1                                      | 3,7    | 9,5    | 3,3    |
| 8 Resto de activos . . . . .  | 13,0                                     | 10,1   | 21,9   | 11,1   |
| 9 Total Activo = Total Pasivo . . . . .   | 100,0                                    | 100,0  | 100,0  | 100,0  |
| 10 Patrimonio neto . . . . .  | 52,8                                     | 50,7   | 59,6   | 49,2   |
| 11 Deudas con coste financiero . . . . .  | 31,1                                     | 34,2   | 21,4   | 35,7   |
| 12 A largo plazo . . . . .  | 21,4                                     | 23,4   | 15,2   | 25,5   |
| 13 A corto plazo . . . . .  | 9,7                                      | 10,8   | 6,2    | 10,2   |
| 14 Acreedores comerciales y otras cuentas a pagar . . . . .   | 13,9                                     | 12,5   | 18,4   | 8,3    |
| 15 Resto de pasivos sin coste financiero . . . . .  | 2,1                                      | 2,6    | 0,6    | 6,7    |
| <b>B. CUENTA DE RESULTADOS</b><br>(Serie de tasas en cuadros 15.1 a 15.6)                                     |  |        |        |        |
| 16 Valor de la producción . . . . .   | 100,0                                    | 100,0  | 100,0  | 100,0  |
| 17 Del cual: Importe neto de la cifra de negocios y otros ingresos de explotación. . . . .                    | 149,9                                    | 153,8  | 143,3  | 153,5  |
| 18 Consumos intermedios. . . . .  | 64,1                                     | 66,9   | 59,3   | 68,2   |
| 19 Del cual: Compras netas y trabajos realizados por otras empresas . . . . .                                 | 41,2                                     | 44,2   | 36,0   | 45,4   |
| 20 Valor añadido bruto al coste de los factores. . . . .  | 35,9                                     | 33,1   | 40,7   | 31,8   |
| 21 Gastos de personal . . . . .   | 22,4                                     | 18,5   | 29,2   | 16,3   |
| 22 Resultado económico bruto de la explotación . . . . .  | 13,5                                     | 14,6   | 11,5   | 15,5   |
| 23 Ingresos financieros . . . . .   | 4,9                                      | 7,1    | 1,0    | 6,3    |
| 24 Gastos financieros . . . . .   | 2,0                                      | 2,6    | 1,1    | 2,6    |
| 25 Amortizaciones netas y provisiones de explotación . . . . .  | 5,4                                      | 6,1    | 4,1    | 6,4    |
| 26 Resultado ordinario neto . . . . .   | 10,9                                     | 13,0   | 7,3    | 12,8   |
| 27 Resto de gastos e ingresos. . . . .  | -0,2                                     | -0,2   | -0,3   | -0,4   |
| 28 Impuesto sobre beneficios . . . . .  | 1,3                                      | 1,1    | 1,7    | 1,0    |
| 29 Resultado del ejercicio. . . . .   | 9,8                                      | 12,0   | 5,9    | 12,1   |
| <b>C. RATIOS SIGNIFICATIVAS</b><br>(Detalle en cuadros 15.7 a 15.29)  |  |        |        |        |
| 30 R.1 Rentabilidad ordinaria del activo neto. . . . .  | 6,3                                      | 6,8    | 4,8    | 7,1    |
| 31 R.2 Intereses por financiación recibida sobre recursos ajenos con coste (operaciones vivas) . . . . .      | 2,1                                      | 2,1    | 2,3    | 2,0    |
| 32 R.3 Rentabilidad ordinaria de los recursos propios . . . . .   | 8,8                                      | 9,9    | 5,7    | 10,9   |
| 33 R.4 Diferencia rentabilidad - coste financiero (R.1 - R.2) . . . . .                                       | 4,2                                      | 4,7    | 2,5    | 5,1    |
| 34 R.5 Margen de explotación (REB / INCN) . . . . .   | 9,3                                      | 9,9    | 8,2    | 10,5   |
| 35 E.1 Endeudamiento: RAC/AN (precios corrientes; saldo final) . . . . .                                      | 37,1                                     | 40,3   | 26,4   | 42,0   |
| 36 E.2 Endeudamiento: RAC/(REB + Ingresos financieros) . . . . .  | 462,2                                    | 493,0  | 369,7  | 490,5  |
| 37 Carga financiera por intereses. Intereses por financiación recibida/(REB + Ingresos financieros) . . . . . | 10,5                                     | 11,2   | 8,6    | 11,0   |
| 38 FSI.1 Endeudamiento: Deuda/Fondos Propios . . . . .  | 87,8                                     | ...    | ...    | ...    |
| 39 FSI.2 Rentabilidad de los recursos propios: EBIT/Fondos Propios . . . . .                                  | 9,3                                      | ...    | ...    | ...    |

**15 SOCIEDADES NO FINANCIERAS:**  
**Síntesis de la información recopilada por la Central de Balances**

**15.1 Cuenta de resultados. Principales rúbricas**  
**Total empresas. Base de datos integrada (CBI)**

Tasas de variación interanual

|    | Valor de la producción (incluidas subvenciones) | Consumos intermedios (incluidos tributos) | Valor añadido bruto a coste de los factores | Gastos de personal |        |                    | Resultado económico bruto de la explotación | Gastos financieros |                      |                        |                          | Resultado ordinario neto (RON) | Resultado del ejercicio |
|----|---|---|---|--------------------|--------|--------------------|---|--------------------|----------------------|------------------------|--------------------------|--------------------------------|-------------------------|
|    |   |   |   | Total              | Empleo | Remuneración media |   | Total              | Variación debida a   |                        |                          |                                |                         |
|    |   |   |   |                    |        |                    |   |                    | Coste (tipo interés) | Financiación con coste | Otros gastos financieros |                                |                         |
| 1  | 2   | 3   | 4   | 5                  | 6      | 7                  | 8   | 9                  | 10                   | 11                     | 12                       | 13                             |                         |
| 03 | 5,1   | 4,6                                       | 6,3   | 5,6                | 2,4    | 3,1                | 7,2   | -3,5               | -7,0                 | 4,3                    | -0,8                     | 12,4                           | -                       |
| 04 | 6,4   | 6,3                                       | 6,6   | 5,4                | 3,1    | 2,2                | 8,4   | -3,5               | -8,8                 | 4,6                    | 0,7                      | 17,4                           | 13,3                    |
| 05 | 7,0   | 7,8                                       | 4,9   | 6,4                | 3,7    | 2,6                | 2,8   | 8,5                | -0,8                 | 9,4                    | -0,1                     | 6,8                            | 13,0                    |
| 06 | 7,7   | 7,6                                       | 8,0   | 7,2                | 3,6    | 3,5                | 9,3   | 30,4               | 6,0                  | 24,7                   | -0,3                     | 6,3                            | 14,8                    |
| 07 | 6,2   | 5,9                                       | 6,7   | 6,9                | 2,9    | 3,8                | 6,4   | 37,0               | 23,5                 | 15,8                   | -2,3                     | 4,4                            | 2,0                     |
| 08 | -0,6  | 0,4                                       | -2,5  | 4,7                | 1,5    | 3,2                | -13,1                                       | 13,6               | 6,4                  | 7,9                    | -0,7                     | -26,7                          | -54,1                   |
| 09 | -13,3   | -15,6                                     | -8,8  | -4,6               | -5,3   | 0,8                | -16,8                                       | -23,0              | -24,3                | 0,7                    | 0,6                      | -25,3                          | 6,0                     |
| 10 | 2,1   | 3,7                                       | -0,6  | -0,8               | -1,0   | 0,3                | -0,3  | -7,1               | -11,1                | 3,4                    | 0,6                      | 7,3                            | -12,5                   |
| 11 | 1,9   | 4,2                                       | -2,1  | 0,7                | -0,4   | 1,1                | -7,6  | 9,9                | 10,2                 | 0,4                    | -0,7                     | -16,0                          | -27,1                   |
| 12 | -2,8  | -1,9                                      | -4,6  | -2,7               | -2,3   | -0,4               | -8,6  | -1,0               | 3,4                  | -5,3                   | 0,9                      | -27,3                          | -                       |
| 13 | -1,6  | -1,4                                      | -2,1  | -1,4               | -1,1   | -0,3               | -3,7  | -5,4               | -4,9                 | -1,4                   | 0,9                      | 3,4                            | -                       |
| 14 | 2,4   | 1,9                                       | 3,3   | 2,8                | 2,8    | -                  | 4,5   | -6,3               | -4,0                 | -1,6                   | -0,7                     | 10,5                           | -                       |
| 15 | 3,4   | 1,3                                       | 7,5   | 4,3                | 5,4    | -1,1               | 14,3  | -10,7              | -10,8                | -0,8                   | 0,9                      | 31,0                           | -4,4                    |
| 16 | 2,7   | 0,8                                       | 6,0   | 5,2                | 5,7    | -0,5               | 7,4   | -8,7               | -10,5                | 0,3                    | 1,5                      | 16,3                           | 33,5                    |
| 17 | 6,7   | 7,2                                       | 5,8   | 6,4                | 6,4    | -                  | 4,7   | -9,8               | -8,0                 | 0,1                    | -1,9                     | 14,0                           | 0,6                     |
| 18 | 5,4   | 6,0                                       | 4,3   | 6,2                | 5,0    | 1,2                | 1,0   | -5,1               | -5,8                 | 0,3                    | 0,4                      | 3,9                            | 47,2                    |
| 19 | 2,2   | 1,1                                       | 4,1   | 5,5                | 3,8    | 1,6                | 1,8   | -3,8               | -5,9                 | 3,2                    | -1,1                     | 7,4                            | -6,8                    |

**15 SOCIEDADES NO FINANCIERAS:**  
**Síntesis de la información recopilada por la Central de Balances**

**15.2 Cuenta de resultados. Principales rúbricas**  
**Total empresas. Base de datos trimestral (CBT)**

Tasas de variación interanual

|        | Valor de la producción (incluidas subvenciones) | Consumos intermedios (incluidos tributos) | Valor añadido bruto a coste de los factores | Gastos de personal |        |                    | Resultado económico bruto de la explotación | Gastos financieros |                      |                        |                          | Resultado ordinario neto (RON) | Resultado del ejercicio |
|--------|---|---|---|--------------------|--------|--------------------|---|--------------------|----------------------|------------------------|--------------------------|--------------------------------|-------------------------|
|        |   |   |   | Total              | Empleo | Remuneración media |   | Total              | Variación debida a   |                        |                          |                                |                         |
|        |   |   |   |                    |        |                    |   |                    | Coste (tipo interés) | Financiación con coste | Otros gastos financieros |                                |                         |
| 1      | 2   | 3   | 4   | 5                  | 6      | 7                  | 8   | 9                  | 10                   | 11                     | 12                       | 13                             |                         |
| 15 //  | -2,0  | -5,3                                      | 5,2   | 2,1                | 1,2    | 0,9                | 8,5   | -14,1              | -13,9                | -0,9                   | 0,7                      | 30,3                           | 1,5                     |
| 15 /// | -3,9  | -7,5                                      | 4,3   | 3,0                | 2,1    | 0,9                | 5,6   | -9,7               | -6,2                 | -2,0                   | -1,5                     | 10,9                           | 71,2                    |
| 15 IV  | -2,8  | -8,0                                      | 10,1  | 2,3                | 1,7    | 0,7                | 20,5  | 0,7                | -3,1                 | -0,2                   | 4,0                      | 6,6                            | -                       |
| 16 /   | -4,0  | -6,1                                      | 0,5   | 2,3                | 2,1    | 0,2                | -1,4  | -11,5              | -9,4                 | -1,6                   | -0,5                     | -10,0                          | -8,2                    |
| 16 //  | -2,2  | -5,2                                      | 3,9   | 1,2                | 1,7    | -0,5               | 6,8   | -10,5              | -6,5                 | -1,8                   | -2,2                     | 18,7                           | 20,3                    |
| 16 /// | -2,9  | -6,9                                      | 5,2   | -0,2               | 0,9    | -1,1               | 10,5  | -14,0              | -15,3                | -0,3                   | 1,6                      | 29,1                           | -7,0                    |
| 16 IV  | 6,7   | 6,9                                       | 6,4   | 0,1                | 1,2    | -1,1               | 13,4  | -10,9              | -8,4                 | -0,7                   | -1,8                     | 31,8                           | -                       |
| 17 /   | 10,0  | 14,6                                      | 0,9   | 1,5                | 1,6    | -0,1               | 0,3   | -11,5              | -11,8                | -0,4                   | 0,7                      | 8,9                            | -28,8                   |
| 17 //  | 3,7   | 5,9                                       | -0,6  | 2,1                | 2,4    | -0,2               | -3,2  | -7,7               | -9,6                 | 1,5                    | 0,4                      | -2,0                           | -21,2                   |
| 17 /// | 6,3   | 9,2                                       | 1,2   | 3,6                | 3,4    | 0,2                | -0,9  | -9,5               | -9,2                 | 1,4                    | -1,7                     | 8,6                            | 30,3                    |
| 17 IV  | 4,1   | 5,8                                       | 0,7   | 4,1                | 2,6    | 1,5                | -2,6  | -9,1               | -11,8                | 1,7                    | 1,0                      | 6,2                            | -27,6                   |
| 18 /   | 1,7   | 1,4                                       | 2,5   | 3,9                | 2,2    | 1,6                | 1,0   | 5,0                | 0,5                  | 2,9                    | 1,6                      | 1,7                            | -                       |
| 18 //  | 8,3   | 9,5                                       | 6,1   | 3,7                | 1,8    | 1,8                | 8,6   | -12,6              | -13,1                | -0,8                   | 1,3                      | 10,0                           | -31,0                   |
| 18 /// | 7,0   | 10,1                                      | 1,0   | 2,9                | 1,0    | 1,9                | -0,8  | -7,5               | -8,9                 | -1,3                   | 2,7                      | 0,2                            | 3,7                     |
| 18 IV  | 3,6   | 5,5                                       | -0,7  | 2,5                | 0,8    | 1,7                | -4,0  | -3,9               | -0,7                 | -1,4                   | -1,8                     | 20,3                           | -                       |
| 19 /   | 3,4   | 3,2                                       | 4,0   | 3,1                | 0,7    | 2,3                | 5,0   | -11,4              | -12,3                | 1,0                    | -0,1                     | 11,1                           | -76,9                   |
| 19 //  | -0,3  | 0,8                                       | -2,5  | 3,2                | 0,9    | 2,2                | -7,9  | -0,1               | -4,4                 | 5,1                    | -0,8                     | -2,0                           | 57,4                    |
| 19 /// | -1,5  | -2,5                                      | 0,9   | 3,3                | 1,2    | 2,1                | -1,4  | -4,8               | -8,0                 | 4,1                    | -0,9                     | -6,2                           | -38,8                   |
| 19 IV  | -1,0  | -3,2                                      | 4,2   | 3,8                | 1,4    | 2,4                | 4,5   | -8,4               | -13,2                | 3,4                    | 1,4                      | 24,7                           | 30,9                    |
| 20 /   | -10,1   | -8,4                                      | -14,0                                       | -                  | -0,4   | 0,4                | -28,8                                       | -16,8              | -14,4                | -1,5                   | -0,9                     | -64,3                          | -                       |
| 20 //  | -33,1   | -33,7                                     | -32,0                                       | -9,8               | -10,8  | 1,2                | -54,0                                       | -14,4              | -14,0                | -1,4                   | 1,0                      | -78,4                          | -                       |
| 20 /// | -20,2   | -19,7                                     | -21,2                                       | -5,0               | -6,8   | 1,9                | -35,4                                       | 8,9                | 7,0                  | 2,9                    | -1,0                     | -67,8                          | -                       |

**15 SOCIEDADES NO FINANCIERAS:**  
**Síntesis de la información recopilada por la Central de Balances**

**15.3 Cuenta de resultados. Principales rúbricas**  
**Total empresas. Base de datos trimestral (CBT)**

|              | Trimestres acumulados (a)                       |   |   |                    |        |                    |   | Tasas de variación interanual |                      |                        |                          |                                |                         |
|--------------|---|---|---|--------------------|--------|--------------------|---|-------------------------------|----------------------|------------------------|--------------------------|--------------------------------|-------------------------|
|              | Valor de la producción (incluidas subvenciones) | Consumos intermedios (incluidos tributos) | Valor añadido bruto a coste de los factores | Gastos de personal |        |                    | Resultado económico bruto de la explotación | Gastos financieros            |                      |                        |                          | Resultado ordinario neto (RON) | Resultado del ejercicio |
|              |   |   |   | Total              | Empleo | Remuneración media |   | Total                         | Variación debida a   |                        |                          |                                |                         |
|              |   |   |   |                    |        |                    |   |                               | Coste (tipo interés) | Financiación con coste | Otros gastos financieros |                                |                         |
| 1            | 2   | 3   | 4   | 5                  | 6      | 7                  | 8   | 9                             | 10                   | 11                     | 12                       | 13                             |                         |
| <b>06</b>    | 9,6   | 11,2                                      | 6,7   | 5,2                | 1,3    | 3,8                | 7,9   | 39,1                          | 7,8                  | 32,2                   | -0,9                     | 4,9                            | 9,5                     |
| <b>07</b>    | 6,1   | 6,8                                       | 4,6   | 3,9                | 0,2    | 3,7                | 5,2   | 38,5                          | 14,5                 | 24,6                   | -0,6                     | 9,1                            | 14,3                    |
| <b>08</b>    | -0,2  | 1,4                                       | -3,3  | 3,1                | 0,4    | 2,7                | -7,9  | 15,9                          | 10,6                 | 7,0                    | -1,7                     | -16,5                          | -48,8                   |
| <b>09</b>    | -13,8   | -16,7                                     | -7,9  | -2,2               | -3,9   | 1,7                | -12,6                                       | -31,4                         | -33,7                | 1,0                    | 1,3                      | -8,6                           | 49,9                    |
| <b>10</b>    | 8,7   | 11,8                                      | 3,2   | -0,9               | -1,6   | 0,7                | 7,0   | 1,5                           | -3,7                 | 5,2                    | -                        | 9,5                            | -11,7                   |
| <b>11</b>    | 6,9   | 10,9                                      | -1,0  | 0,5                | -0,2   | 0,6                | -2,4  | 10,5                          | 11,8                 | -0,2                   | -1,1                     | -8,8                           | -29,0                   |
| <b>12</b>    | -0,5  | 0,9                                       | -3,8  | -2,1               | -2,4   | 0,3                | -5,3  | -1,8                          | -1,6                 | -1,1                   | 0,9                      | -15,5                          | -89,9                   |
| <b>13</b>    | -5,7  | -6,4                                      | -4,2  | -1,7               | -2,1   | 0,4                | -6,6  | -0,7                          | 0,2                  | -3,1                   | 2,2                      | 0,2                            | 195,0                   |
| <b>14</b>    | 0,1   | 0,1                                       | -   | 1,0                | -0,5   | 1,5                | -1,1  | -8,2                          | -4,8                 | -1,9                   | -1,5                     | -19,5                          | 111,9                   |
| <b>15</b>    | -2,7  | -6,4                                      | 5,6   | 2,2                | 1,4    | 0,8                | 9,5   | -8,7                          | -8,7                 | -0,9                   | 0,9                      | 18,1                           | -54,5                   |
| <b>16</b>    | -0,6  | -2,8                                      | 4,0   | 0,9                | 1,5    | -0,6               | 7,4   | -11,7                         | -9,9                 | -1,1                   | -0,7                     | 18,7                           | 161,7                   |
| <b>17</b>    | 5,9   | 8,7                                       | 0,6   | 2,8                | 2,5    | 0,3                | -1,7  | -9,4                          | -10,6                | 1,1                    | 0,1                      | 4,8                            | -17,4                   |
| <b>18</b>    | 5,1   | 6,5                                       | 2,2   | 3,2                | 1,5    | 1,8                | 1,2   | -4,9                          | -5,6                 | -0,2                   | 0,9                      | 9,4                            | 89,7                    |
| <b>19</b>    | 0,1   | -0,5                                      | 1,5   | 3,4                | 1,1    | 2,3                | -0,3  | -6,5                          | -9,7                 | 3,3                    | -0,1                     | 8,4                            | -12,4                   |
| <b>18 IV</b> | 5,1   | 6,5                                       | 2,2   | 3,2                | 1,5    | 1,8                | 1,2   | -4,9                          | -5,6                 | -0,2                   | 0,9                      | 9,4                            | 89,7                    |
| <b>19 I</b>  | 3,4   | 3,2                                       | 4,0   | 3,1                | 0,7    | 2,3                | 5,0   | -11,4                         | -12,3                | 1,0                    | -0,1                     | 11,1                           | -76,9                   |
| <b>II</b>    | 1,5   | 2,0                                       | 0,6   | 3,1                | 0,8    | 2,3                | -2,1  | -6,1                          | -8,5                 | 2,9                    | -0,5                     | 2,8                            | -44,1                   |
| <b>III</b>   | 0,5   | 0,5                                       | 0,7   | 3,2                | 1,0    | 2,2                | -1,8  | -5,7                          | -8,3                 | 3,2                    | -0,6                     | -0,3                           | -43,1                   |
| <b>IV</b>    | 0,1   | -0,5                                      | 1,5   | 3,4                | 1,1    | 2,3                | -0,3  | -6,5                          | -9,7                 | 3,3                    | -0,1                     | 8,4                            | -12,4                   |
| <b>20 I</b>  | -10,1   | -8,4                                      | -14,0                                       | -                  | -0,4   | 0,4                | -28,8                                       | -16,8                         | -14,4                | -1,5                   | -0,9                     | -64,3                          | -                       |
| <b>II</b>    | -21,7   | -21,1                                     | -23,1                                       | -4,8               | -5,5   | 0,7                | -41,7                                       | -15,6                         | -14,2                | -1,5                   | 0,1                      | -72,8                          | -                       |
| <b>III</b>   | -21,2   | -20,6                                     | -22,5                                       | -4,9               | -5,9   | 1,1                | -39,5                                       | -8,0                          | -7,6                 | -0,1                   | -0,3                     | -71,2                          | -                       |

Véanse notas al final del capítulo.

**15 SOCIEDADES NO FINANCIERAS:**  
**Síntesis de la información recopilada por la Central de Balances**

**15.4 Cuenta de resultados. Principales rúbricas**  
**Sector industria.**  
**Base de datos integrada (CBI)**

|           | Trimestres acumulados (a)                       |   |   |                    |        |                    |   | Tasas de variación interanual |                      |                        |                          |                                |                         |
|-----------|---|---|---|--------------------|--------|--------------------|---|-------------------------------|----------------------|------------------------|--------------------------|--------------------------------|-------------------------|
|           | Valor de la producción (incluidas subvenciones) | Consumos intermedios (incluidos tributos) | Valor añadido bruto a coste de los factores | Gastos de personal |        |                    | Resultado económico bruto de la explotación | Gastos financieros            |                      |                        |                          | Resultado ordinario neto (RON) | Resultado del ejercicio |
|           |   |   |   | Total              | Empleo | Remuneración media |   | Total                         | Variación debida a   |                        |                          |                                |                         |
|           |   |   |   |                    |        |                    |   |                               | Coste (tipo interés) | Financiación con coste | Otros gastos financieros |                                |                         |
| 1         | 2   | 3   | 4   | 5                  | 6      | 7                  | 8   | 9                             | 10                   | 11                     | 12                       | 13                             |                         |
| <b>03</b> | 4,0   | 3,7                                       | 5,0   | 3,7                | 0,4    | 3,2                | 7,1   | -8,4                          | -12,6                | 4,9                    | -0,7                     | 13,1                           | 8,7                     |
| <b>04</b> | 7,8   | 8,2                                       | 6,7   | 3,7                | 0,5    | 3,2                | 11,6  | -2,5                          | -7,4                 | 6,2                    | -1,3                     | 19,3                           | 3,1                     |
| <b>05</b> | 7,2   | 8,7                                       | 2,7   | 3,4                | 0,6    | 2,9                | 1,5   | 9,4                           | -1,2                 | 11,9                   | -1,3                     | 7,4                            | 40,7                    |
| <b>06</b> | 8,2   | 9,3                                       | 4,4   | 4,0                | 0,5    | 3,5                | 5,0   | 25,6                          | 14,4                 | 12,4                   | -1,2                     | 3,8                            | 6,2                     |
| <b>07</b> | 8,5   | 8,9                                       | 7,0   | 4,5                | 1,0    | 3,5                | 11,0  | 33,8                          | 14,0                 | 19,9                   | -0,1                     | 10,9                           | -6,4                    |
| <b>08</b> | -2,6  | -1,2                                      | -7,4  | 2,9                | -0,7   | 3,7                | -21,9                                       | 2,7                           | -3,1                 | 8,5                    | -2,7                     | -35,0                          | -71,1                   |
| <b>09</b> | -21,0   | -22,6                                     | -16,0                                       | -7,7               | -8,0   | 0,3                | -31,9                                       | -25,8                         | -25,0                | -1,4                   | 0,6                      | -52,9                          | -81,6                   |
| <b>10</b> | 9,5   | 11,2                                      | 4,3   | -1,3               | -2,6   | 1,3                | 18,3  | -8,6                          | -7,5                 | -0,3                   | -0,8                     | 66,4                           | -                       |
| <b>11</b> | 7,4   | 10,2                                      | -1,6  | 1,3                | -0,6   | 1,9                | -7,7  | 8,8                           | 5,9                  | 1,5                    | 1,4                      | -5,9                           | 49,7                    |
| <b>12</b> | -0,9  | 0,1                                       | -4,8  | -2,0               | -2,6   | 0,6                | -10,8                                       | -3,3                          | 1,6                  | -4,3                   | -0,6                     | -19,2                          | -76,4                   |
| <b>13</b> | -1,1  | -1,0                                      | -1,5  | -0,8               | -1,1   | 0,3                | -3,1  | -5,6                          | -5,5                 | 0,2                    | -0,3                     | -7,5                           | 11,0                    |
| <b>14</b> | 2,0   | 1,3                                       | 4,8   | 2,2                | 1,9    | 0,3                | 10,9  | -3,4                          | 2,8                  | -6,6                   | 0,4                      | 21,2                           | -                       |
| <b>15</b> | 1,5   | -1,1                                      | 11,1  | 3,1                | 3,9    | -0,8               | 28,0  | -14,1                         | -12,8                | -1,9                   | 0,6                      | 43,5                           | -33,8                   |
| <b>16</b> | 1,1   | -0,3                                      | 5,6   | 4,7                | 4,2    | 0,5                | 7,1   | -12,6                         | -10,5                | -2,3                   | 0,2                      | 13,5                           | 39,9                    |
| <b>17</b> | 7,7   | 8,6                                       | 4,7   | 4,9                | 4,2    | 0,7                | 4,5   | -3,2                          | -1,4                 | -0,4                   | -1,4                     | 5,8                            | 7,8                     |
| <b>18</b> | 5,0   | 5,8                                       | 2,4   | 4,7                | 3,6    | 1,1                | -1,1  | -5,7                          | -6,8                 | 0,5                    | 0,6                      | -2,6                           | -1,2                    |
| <b>19</b> | -1,0  | -1,3                                      | -   | 3,8                | 2,2    | 1,6                | -5,6  | -0,2                          | 4,7                  | -2,6                   | -2,3                     | -5,9                           | -2,0                    |



**15 SOCIEDADES NO FINANCIERAS:**  
Síntesis de la información recopilada por la Central de Balances

**15.5 Cuenta de resultados. Principales rúbricas**  
**Sector industria.**  
**Base de datos trimestral (CBT)**

Tasas de variación interanual

|               | Valor de la producción (incluidas subvenciones) | Consumos intermedios (incluidos tributos) | Valor añadido bruto a coste de los factores | Gastos de personal |        |                    | Resultado económico bruto de la explotación | Gastos financieros |                      |                        |                          | Resultado ordinario neto (RON) | Resultado del ejercicio |
|---------------|---|---|---|--------------------|--------|--------------------|---|--------------------|----------------------|------------------------|--------------------------|--------------------------------|-------------------------|
|               |   |   |   | Total              | Empleo | Remuneración media |   | Total              | Variación debida a   |                        |                          |                                |                         |
|               |   |   |   |                    |        |                    |   |                    | Coste (tipo interés) | Financiación con coste | Otros gastos financieros |                                |                         |
| 1             | 2   | 3   | 4   | 5                  | 6      | 7                  | 8   | 9                  | 10                   | 11                     | 12                       | 13                             |                         |
| <b>15 //</b>  | -6,5  | -11,8                                     | 29,8  | 2,8                | 0,7    | 2,0                | 84,4  | -12,9              | -9,1                 | -4,5                   | 0,7                      | 127,0                          | -32,7                   |
| <b>15 ///</b> | -12,3   | -16,5                                     | 18,0  | 2,9                | 2,2    | 0,7                | 44,2  | -1,7               | 9,7                  | -8,4                   | -3,0                     | 108,9                          | -                       |
| <b>15 IV</b>  | -4,3  | -11,5                                     | 61,0  | -0,7               | 2,4    | -3,0               | -   | -13,3              | -18,9                | -6,5                   | 12,1                     | -                              | -                       |
| <b>16 /</b>   | -5,5  | -5,6                                      | -4,7  | 3,6                | 2,2    | 1,4                | -14,9                                       | -15,0              | -2,9                 | -8,5                   | -3,6                     | -24,8                          | -17,2                   |
| <b>16 //</b>  | -2,1  | -2,7                                      | 0,9   | 3,6                | 2,4    | 1,2                | -1,9  | -13,5              | -5,1                 | -9,9                   | 1,5                      | 10,0                           | 31,3                    |
| <b>16 ///</b> | -5,5  | -7,3                                      | 3,5   | 1,3                | 2,3    | -1,0               | 6,1   | -15,5              | -8,0                 | -9,8                   | 2,3                      | -2,3                           | -13,0                   |
| <b>16 IV</b>  | 9,2   | 5,7                                       | 27,1  | 3,5                | 0,8    | 2,7                | 62,1  | -8,5               | 16,3                 | -9,7                   | -15,1                    | 131,7                          | -                       |
| <b>17 /</b>   | 20,4  | 21,6                                      | 14,7  | 3,6                | 1,9    | 1,7                | 30,8  | -3,3               | 3,0                  | -6,6                   | 0,3                      | 40,8                           | 45,2                    |
| <b>17 //</b>  | 1,3   | 2,8                                       | -5,7  | 0,7                | 1,7    | -1,0               | -13,0                                       | -2,9               | 2,0                  | -4,0                   | -0,9                     | -31,8                          | -24,2                   |
| <b>17 ///</b> | 10,2  | 10,5                                      | 8,6   | 3,7                | 1,3    | 2,3                | 14,1  | 0,1                | 2,0                  | -1,1                   | -0,8                     | 2,1                            | -22,9                   |
| <b>17 IV</b>  | 11,8  | 13,3                                      | 5,6   | 3,0                | 1,8    | 1,2                | 8,0   | 47,1               | 53,7                 | -3,9                   | -2,7                     | 29,8                           | 35,9                    |
| <b>18 /</b>   | 0,8   | 2,4                                       | -7,4  | 3,4                | 1,4    | 2,0                | -19,6                                       | -1,4               | -3,8                 | 0,6                    | 1,8                      | -36,5                          | -41,6                   |
| <b>18 //</b>  | 16,3  | 15,7                                      | 19,9  | 5,1                | 1,3    | 3,7                | 38,7  | -0,8               | -6,6                 | 4,6                    | 1,2                      | 55,0                           | 58,0                    |
| <b>18 ///</b> | 13,4  | 16,7                                      | -2,2  | 2,8                | 0,7    | 2,1                | -7,1  | 13,5               | -4,0                 | 9,2                    | 8,3                      | -11,8                          | 5,2                     |
| <b>18 IV</b>  | 2,0   | 5,5                                       | -13,9                                       | 0,9                | -      | 0,9                | -26,7                                       | -13,4              | -17,4                | 7,4                    | -3,4                     | -1,7                           | -12,4                   |
| <b>19 /</b>   | 3,1   | 2,7                                       | 5,7   | 2,5                | -0,6   | 3,1                | 10,3  | -5,7               | 3,3                  | -5,3                   | -3,7                     | 12,7                           | -18,8                   |
| <b>19 //</b>  | -3,9  | -1,4                                      | -16,0                                       | 1,4                | -1,1   | 2,6                | -32,3                                       | -7,9               | 7,0                  | -9,7                   | -5,2                     | -43,8                          | -54,4                   |
| <b>19 ///</b> | -5,9  | -4,1                                      | -16,1                                       | 2,0                | 0,3    | 1,7                | -34,7                                       | -14,4              | 9,7                  | -13,3                  | -10,8                    | -38,3                          | -13,8                   |
| <b>19 IV</b>  | -4,8  | -5,1                                      | -3,0  | 4,6                | 0,3    | 4,2                | -12,4                                       | 7,8                | 24,8                 | -13,6                  | -3,4                     | -20,4                          | 9,5                     |
| <b>20 /</b>   | -14,5   | -10,7                                     | -34,6                                       | -2,4               | -2,9   | 0,5                | -74,3                                       | -10,3              | -8,4                 | -1,8                   | -0,1                     | -                              | -                       |
| <b>20 //</b>  | -44,9   | -45,1                                     | -43,8                                       | -11,0              | -9,8   | -1,3               | -87,5                                       | -31,0              | -36,2                | 4,5                    | 0,7                      | -                              | -                       |
| <b>20 ///</b> | -22,7   | -23,4                                     | -18,4                                       | -2,8               | -4,6   | 1,8                | -41,2                                       | -5,7               | -15,0                | 9,8                    | -0,5                     | -                              | -                       |

**15 SOCIEDADES NO FINANCIERAS:**  
Síntesis de la información recopilada por la Central de Balances

**15.6 Cuenta de resultados. Principales rúbricas**  
**Sector industria.**  
**Base de datos trimestral (CBT)**

Tasas de variación interanual

Trimestres acumulados (a)

|               | Valor de la producción (incluidas subvenciones) | Consumos intermedios (incluidos tributos) | Valor añadido bruto a coste de los factores | Gastos de personal |        |                    | Resultado económico bruto de la explotación | Gastos financieros |                      |                        |                          | Resultado ordinario neto (RON) | Resultado del ejercicio |
|---------------|---|---|---|--------------------|--------|--------------------|---|--------------------|----------------------|------------------------|--------------------------|--------------------------------|-------------------------|
|               |   |   |   | Total              | Empleo | Remuneración media |   | Total              | Variación debida a   |                        |                          |                                |                         |
|               |   |   |   |                    |        |                    |   |                    | Coste (tipo interés) | Financiación con coste | Otros gastos financieros |                                |                         |
| 1             | 2   | 3   | 4   | 5                  | 6      | 7                  | 8   | 9                  | 10                   | 11                     | 12                       | 13                             |                         |
| <b>06</b>     | 12,5  | 15,0                                      | 2,1   | 3,0                | -0,5   | 3,5                | 1,2   | 34,5               | 8,8                  | 29,4                   | -3,7                     | 4,7                            | -4,6                    |
| <b>07</b>     | 7,4   | 8,3                                       | 3,2   | 2,8                | -0,9   | 3,7                | 3,6   | 41,2               | 15,1                 | 28,7                   | -2,6                     | 3,2                            | -22,4                   |
| <b>08</b>     | -1,5  | 0,7                                       | -12,8                                       | 1,7                | -0,7   | 2,4                | -26,8                                       | 24,0               | 6,8                  | 22,5                   | -5,3                     | -44,3                          | -95,8                   |
| <b>09</b>     | -29,1   | -29,2                                     | -28,5                                       | -6,1               | -6,4   | 0,3                | -57,3                                       | -31,0              | -31,0                | -0,4                   | 0,4                      | -52,1                          | -                       |
| <b>10</b>     | 24,4  | 23,6                                      | 29,6  | -                  | -2,3   | 2,3                | 119,1                                       | 2,7                | -                    | 5,4                    | -2,7                     | 122,2                          | -                       |
| <b>11</b>     | 16,8  | 19,7                                      | 0,2   | 1,7                | -0,5   | 2,2                | -2,0  | 7,6                | 4,2                  | 2,7                    | 0,7                      | 26,1                           | -51,1                   |
| <b>12</b>     | 1,9   | 3,2                                       | -6,9  | -1,1               | -2,7   | 1,7                | -15,0                                       | -2,2               | -                    | -0,1                   | -2,1                     | -32,5                          | -65,6                   |
| <b>13</b>     | -9,7  | -9,4                                      | -12,0                                       | -0,8               | -1,8   | 1,0                | -30,1                                       | -2,2               | 2,5                  | -5,2                   | 0,5                      | -38,4                          | -                       |
| <b>14</b>     | -0,4  | 0,1                                       | -4,1  | 1,5                | -0,5   | 2,0                | -16,4                                       | -2,3               | -4,6                 | 1,0                    | 1,3                      | -43,7                          | -                       |
| <b>15</b>     | -7,9  | -13,2                                     | 30,9  | 1,7                | 1,2    | 0,6                | 105,8                                       | -10,4              | -8,0                 | -6,4                   | 4,0                      | -                              | -93,4                   |
| <b>16</b>     | -1,0  | -2,5                                      | 6,3   | 3,0                | 1,9    | 1,1                | 10,2  | -13,0              | -0,3                 | -9,5                   | -3,2                     | 16,5                           | -                       |
| <b>17</b>     | 10,7  | 11,8                                      | 5,4   | 2,7                | 1,7    | 1,0                | 8,5   | 11,3               | 16,0                 | -4,1                   | -0,6                     | 6,7                            | 6,0                     |
| <b>18</b>     | 7,8   | 9,8                                       | -1,7  | 3,1                | 0,9    | 2,2                | -6,6  | -2,6               | -9,0                 | 5,4                    | 1,0                      | -0,7                           | 0,3                     |
| <b>19</b>     | -2,9  | -2,0                                      | -7,8  | 2,6                | -0,3   | 2,9                | -19,6                                       | -3,9               | 12,4                 | -10,5                  | -5,8                     | -26,4                          | -19,0                   |
| <b>18 IV</b>  | 7,8   | 9,8                                       | -1,7  | 3,1                | 0,9    | 2,2                | -6,6  | -2,6               | -9,0                 | 5,4                    | 1,0                      | -0,7                           | 0,3                     |
| <b>19 /</b>   | 3,1   | 2,7                                       | 5,7   | 2,5                | -0,6   | 3,1                | 10,3  | -5,7               | 3,3                  | -5,3                   | -3,7                     | 12,7                           | -18,8                   |
| <b>19 //</b>  | -0,6  | 0,5                                       | -6,2  | 2,0                | -0,9   | 2,9                | -15,4                                       | -6,9               | 5,1                  | -7,5                   | -4,5                     | -25,6                          | -45,0                   |
| <b>19 ///</b> | -2,3  | -1,0                                      | -9,3  | 2,0                | -0,5   | 2,5                | -21,7                                       | -9,5               | 6,6                  | -9,4                   | -6,7                     | -29,6                          | -37,4                   |
| <b>19 IV</b>  | -2,9  | -2,0                                      | -7,8  | 2,6                | -0,3   | 2,9                | -19,6                                       | -3,9               | 12,4                 | -10,5                  | -5,8                     | -26,4                          | -19,0                   |
| <b>20 /</b>   | -14,5   | -10,7                                     | -34,6                                       | -2,4               | -2,9   | 0,5                | -74,3                                       | -10,3              | -8,4                 | -1,8                   | -0,1                     | -                              | -                       |
| <b>20 //</b>  | -30,0   | -28,3                                     | -39,2                                       | -6,7               | -6,4   | -0,4               | -80,7                                       | -20,6              | -22,9                | 2,0                    | 0,3                      | -                              | -                       |
| <b>20 ///</b> | -27,8   | -26,8                                     | -33,6                                       | -5,6               | -5,8   | 0,2                | -70,7                                       | -16,2              | -20,5                | 4,2                    | 0,1                      | -                              | -                       |

Véanse notas al final del capítulo.

**15 SOCIEDADES NO FINANCIERAS:**  
Síntesis de la información recopilada por la Central de Balances

**15.7 Ratios significativas: R.1 Rentabilidad ordinaria del activo neto.**  
Base de datos integrada (CBI)

Ratios

|           | Total |     | Por sectores |     |           |     |                       |      |                              |      | Por tamaño                       |      |          |      |          |      |
|-----------|-------|-----|--------------|-----|-----------|-----|-----------------------|------|------------------------------|------|----------------------------------|------|----------|------|----------|------|
|           |       |     | Energía      |     | Industria |     | Comercio y hostelería |      | Información y comunicaciones |      | Grandes, públicas y dependientes |      | Medianas |      | Pequeñas |      |
|           | 1 t-1 | 2 t | 3 t-1        | 4 t | 5 t-1     | 6 t | 7 t-1                 | 8 t  | 9 t-1                        | 10 t | 11 t-1                           | 12 t | 13 t-1   | 14 t | 15 t-1   | 16 t |
| <b>03</b> | 8,3   | 8,1 | 9,7          | 7,9 | 9,0       | 8,8 | 11,0                  | 10,5 | 12,9                         | 16,2 | 8,0                              | 7,9  | 10,1     | 9,7  | 8,9      | 8,3  |
| <b>04</b> | 8,1   | 8,2 | 7,8          | 7,1 | 9,1       | 9,9 | 10,5                  | 10,1 | 17,3                         | 21,0 | 7,9                              | 8,2  | 9,8      | 9,5  | 8,2      | 7,6  |
| <b>05</b> | 7,4   | 7,5 | 7,0          | 7,2 | 9,1       | 8,9 | 8,2                   | 7,7  | 20,2                         | 18,4 | 8,1                              | 8,5  | 8,6      | 8,1  | 4,9      | 4,8  |
| <b>06</b> | 7,6   | 7,6 | 7,3          | 8,4 | 9,0       | 8,7 | 7,8                   | 7,6  | 16,9                         | 16,3 | 8,5                              | 8,6  | 8,0      | 7,9  | 5,0      | 4,9  |
| <b>07</b> | 7,6   | 7,5 | 8,3          | 7,1 | 9,0       | 9,5 | 7,8                   | 7,4  | 16,0                         | 20,2 | 8,6                              | 8,5  | 8,3      | 7,8  | 4,8      | 4,7  |
| <b>08</b> | 7,7   | 6,7 | 6,9          | 6,8 | 9,8       | 6,7 | 8,8                   | 6,4  | 19,2                         | 22,1 | 8,4                              | 7,6  | 8,2      | 5,7  | 5,6      | 3,7  |
| <b>09</b> | 6,3   | 4,8 | 7,1          | 6,3 | 6,3       | 3,7 | 6,1                   | 4,8  | 22,4                         | 20,5 | 7,6                              | 6,0  | 5,9      | 4,2  | 3,4      | 2,0  |
| <b>10</b> | 4,7   | 4,6 | 6,0          | 5,6 | 3,7       | 5,0 | 5,0                   | 5,2  | 21,7                         | 20,0 | 5,6                              | 5,8  | 4,2      | 3,8  | 2,1      | 1,6  |
| <b>11</b> | 4,6   | 4,2 | 5,6          | 5,2 | 5,2       | 5,1 | 5,6                   | 5,2  | 18,8                         | 16,5 | 5,6                              | 5,3  | 4,0      | 3,7  | 1,9      | 1,2  |
| <b>12</b> | 4,4   | 3,9 | 5,1          | 5,8 | 5,3       | 4,8 | 5,4                   | 4,3  | 16,3                         | 14,0 | 5,4                              | 4,9  | 3,8      | 3,6  | 1,5      | 0,9  |
| <b>13</b> | 4,0   | 4,0 | 5,8          | 5,7 | 5,2       | 5,0 | 4,7                   | 5,4  | 14,2                         | 13,1 | 5,0                              | 5,0  | 4,1      | 4,2  | 1,1      | 1,2  |
| <b>14</b> | 4,1   | 4,3 | 5,7          | 4,3 | 4,9       | 5,8 | 5,4                   | 5,7  | 13,4                         | 10,0 | 5,0                              | 5,2  | 4,4      | 5,2  | 1,3      | 1,9  |
| <b>15</b> | 4,4   | 4,6 | 4,3          | 4,8 | 5,8       | 7,5 | 6,0                   | 7,0  | 10,8                         | 10,3 | 5,1                              | 5,1  | 5,5      | 6,3  | 2,0      | 2,7  |
| <b>16</b> | 4,7   | 5,1 | 5,0          | 5,4 | 7,7       | 8,4 | 7,3                   | 8,2  | 10,1                         | 11,1 | 5,2                              | 5,6  | 6,6      | 7,0  | 2,8      | 3,1  |
| <b>17</b> | 5,2   | 5,4 | 5,4          | 5,3 | 8,7       | 8,8 | 8,5                   | 8,6  | 11,4                         | 12,3 | 5,6                              | 5,9  | 7,6      | 7,3  | 3,3      | 3,6  |
| <b>18</b> | 5,5   | 5,6 | 5,3          | 5,3 | 9,2       | 8,6 | 8,8                   | 9,1  | 11,9                         | 11,0 | 5,9                              | 6,0  | 7,6      | 7,1  | 3,8      | 3,7  |
| <b>19</b> | 6,0   | 6,3 | 4,9          | 6,0 | 9,2       | 8,6 | 11,1                  | 9,6  | 16,4                         | 16,9 | 6,3                              | 6,7  | 8,3      | 8,1  | 4,0      | 4,0  |

**15 SOCIEDADES NO FINANCIERAS:**  
Síntesis de la información recopilada por la Central de Balances

**15.8 Ratios significativas: R.1 Rentabilidad ordinaria del activo neto.**  
Base de datos trimestral (CBT)

Ratios (a)

|             | Total |                       | Por sectores |           |            |                              |                 |     |  | Por tamaño               |          |          |
|-------------|-------|-----------------------|--------------|-----------|------------|------------------------------|-----------------|-----|--|--------------------------|----------|----------|
|             |       |                       | Energía      | Industria | Servicios  |                              |                 |     | Actividades con cobertura reducida en CB | Grandes, públicas y dep. | Medianas | Pequeñas |
|             | Total | Comercio y hostelería |              |           | Transporte | Información y comunicaciones | Otros servicios |     |  |                          |          |          |
| 1           | 2     | 3                     | 4            | 5         | 6          | 7                            | 8               | 9   | 10                                       | 11                       | 12       |          |
| <b>15 /</b> | 4,3   | 3,7                   | 9,3          | 3,9       | 8,7        | 3,8                          | 14,3            | 2,5 | 8,5                                      | 4,3                      | 7,1      | ...      |
| <b>///</b>  | 4,4   | 4,2                   | 7,9          | 4,1       | 9,2        | 4,7                          | 15,8            | 2,3 | 3,3                                      | 4,4                      | 7,9      | ...      |
| <b>IV</b>   | 4,9   | 5,0                   | 5,6          | 4,8       | 9,6        | 2,9                          | 16,5            | 3,8 | 7,3                                      | 4,9                      | 2,4      | ...      |
| <b>16 /</b> | 3,1   | 3,3                   | 6,0          | 2,5       | 9,5        | 1,8                          | 14,4            | 0,7 | 5,6                                      | 3,0                      | 3,6      | ...      |
| <b>///</b>  | 4,5   | 4,9                   | 8,9          | 3,9       | 8,8        | 4,2                          | 18,2            | 2,0 | 5,8                                      | 4,5                      | 9,1      | ...      |
| <b>III</b>  | 4,9   | 4,5                   | 8,4          | 4,7       | 11,7       | 5,7                          | 17,8            | 2,3 | 5,1                                      | 4,9                      | 7,2      | ...      |
| <b>IV</b>   | 6,0   | 5,4                   | 11,2         | 5,5       | 13,9       | 3,9                          | 17,7            | 3,7 | 13,8                                     | 6,0                      | 5,4      | ...      |
| <b>17 /</b> | 3,1   | 2,9                   | 8,3          | 2,5       | 7,7        | 2,4                          | 14,3            | 0,7 | 2,9                                      | 3,1                      | 4,2      | ...      |
| <b>///</b>  | 4,3   | 4,3                   | 7,0          | 3,9       | 7,2        | 5,2                          | 17,3            | 1,8 | 6,8                                      | 4,3                      | 9,2      | ...      |
| <b>III</b>  | 4,9   | 3,4                   | 8,7          | 5,0       | 14,7       | 6,5                          | 16,3            | 2,0 | 2,7                                      | 4,9                      | 7,7      | ...      |
| <b>IV</b>   | 5,9   | 5,0                   | 12,9         | 5,4       | 11,0       | 4,1                          | 17,3            | 3,8 | 6,6                                      | 5,9                      | 6,1      | ...      |
| <b>18 /</b> | 3,1   | 3,3                   | 5,5          | 2,8       | 8,2        | 3,0                          | 13,9            | 0,8 | 2,1                                      | 3,1                      | 5,2      | ...      |
| <b>///</b>  | 4,5   | 3,4                   | 10,4         | 4,3       | 9,4        | 5,7                          | 16,1            | 2,0 | 5,3                                      | 4,5                      | 12,3     | ...      |
| <b>III</b>  | 4,7   | 4,4                   | 7,7          | 4,5       | 9,9        | 6,7                          | 16,1            | 2,0 | 3,4                                      | 4,7                      | 8,4      | ...      |
| <b>IV</b>   | 6,3   | 4,9                   | 8,6          | 6,5       | 14,8       | 5,0                          | 15,4            | 4,9 | 1,3                                      | 6,3                      | 6,3      | ...      |
| <b>19 /</b> | 3,1   | 4,1                   | 6,0          | 2,4       | 7,3        | 2,7                          | 12,8            | 0,6 | 2,8                                      | 3,1                      | 3,8      | ...      |
| <b>///</b>  | 4,1   | 4,6                   | 6,0          | 3,9       | 7,6        | 6,0                          | 15,0            | 1,6 | -0,6                                     | 4,1                      | 8,2      | ...      |
| <b>III</b>  | 4,7   | 5,1                   | 4,1          | 4,6       | 10,0       | 6,9                          | 15,8            | 2,0 | 1,4                                      | 4,7                      | 7,5      | ...      |
| <b>IV</b>   | 7,0   | 6,3                   | 7,5          | 7,2       | 13,3       | 4,3                          | 17,7            | 6,0 | 6,0                                      | 7,0                      | 6,8      | ...      |
| <b>20 /</b> | 1,5   | 4,0                   | -2,8         | 1,1       | 2,2        | 0,7                          | 10,3            | 0,3 | -0,2                                     | 1,5                      | 3,3      | ...      |
| <b>///</b>  | 1,4   | 3,5                   | -2,5         | 1,1       | 1,5        | -2,4                         | 7,3             | 1,5 | 0,7                                      | 1,4                      | 3,4      | ...      |
| <b>III</b>  | 2,6   | 4,3                   | -0,1         | 2,2       | 5,4        | -0,8                         | 10,4            | 1,9 | 3,3                                      | 2,6                      | 5,1      | ...      |

Véanse notas al final del capítulo.

**15 SOCIEDADES NO FINANCIERAS:**  
Síntesis de la información recopilada por la Central de Balances

**15.9 Ratios significativas: R.1 Rentabilidad ordinaria del activo neto.**  
Base de datos trimestral (CBT)

Trimestres acumulados (a)

Ratios

|       | Por sectores |           |           |                       |            |                              |                 |  |                          | Por tamaño |          |     |
|-------|--------------|-----------|-----------|-----------------------|------------|------------------------------|-----------------|--|--------------------------|------------|----------|-----|
|       | Energía      | Industria | Servicios |                       |            |                              |                 | Actividades con cobertura reducida en CB | Grandes, públicas y dep. | Medianas   | Pequeñas |     |
|       |              |           | Total     | Comercio y hostelería | Transporte | Información y comunicaciones | Otros servicios |  |                          |            |          |     |
| 1     | 2            | 3         | 4         | 5                     | 6          | 7                            | 8               | 9  | 10                       | 11         | 12       |     |
| 06    | 9,4          | 9,2       | 10,8      | 9,1                   | 7,9        | 3,7                          | 37,1            | 8,0                                      | 10,9                     | 9,5        | 7,5      | ... |
| 07    | 8,9          | 8,3       | 10,4      | 8,9                   | 7,5        | 4,1                          | 39,6            | 7,6                                      | 8,1                      | 8,9        | 7,7      | ... |
| 08    | 7,5          | 8,0       | 6,1       | 7,7                   | 5,7        | 2,8                          | 26,0            | 7,4                                      | 4,8                      | 7,5        | 4,3      | ... |
| 09    | 6,2          | 6,9       | 3,2       | 6,5                   | 5,6        | 1,4                          | 27,0            | 6,4                                      | 3,5                      | 6,2        | 3,4      | ... |
| 10    | 6,3          | 6,1       | 5,2       | 6,7                   | 8,0        | 1,9                          | 27,0            | 6,4                                      | 3,8                      | 6,3        | 5,4      | ... |
| 11    | 5,9          | 5,2       | 5,5       | 6,2                   | 8,3        | 2,0                          | 23,4            | 6,0                                      | 6,5                      | 5,9        | 4,3      | ... |
| 12    | 5,5          | 6,3       | 5,0       | 5,3                   | 8,1        | 2,2                          | 22,5            | 4,8                                      | 3,2                      | 5,5        | 3,9      | ... |
| 13    | 5,4          | 6,2       | 3,4       | 5,5                   | 10,7       | 1,8                          | 21,8            | 4,8                                      | 3,7                      | 5,4        | 5,0      | ... |
| 14    | 5,4          | 5,1       | 3,0       | 5,7                   | 10,2       | 3,2                          | 16,2            | 5,0                                      | 5,7                      | 5,4        | 3,1      | ... |
| 15    | 5,2          | 4,9       | 8,3       | 5,0                   | 11,6       | 3,4                          | 16,0            | 3,7                                      | 8,4                      | 5,2        | 5,6      | ... |
| 16    | 5,9          | 5,7       | 9,4       | 5,6                   | 13,4       | 4,1                          | 18,0            | 3,9                                      | 8,2                      | 5,9        | 6,5      | ... |
| 17    | 6,0          | 5,1       | 10,0      | 5,8                   | 12,6       | 4,7                          | 17,1            | 4,0                                      | 6,8                      | 6,0        | 7,0      | ... |
| 18    | 6,6          | 5,0       | 9,8       | 6,8                   | 16,6       | 5,3                          | 16,1            | 4,9                                      | 4,7                      | 6,6        | 8,1      | ... |
| 19    | 7,1          | 6,6       | 7,4       | 7,3                   | 13,6       | 5,2                          | 16,0            | 6,1                                      | 4,3                      | 7,1        | 6,9      | ... |
| 18 IV | 6,6          | 5,0       | 9,8       | 6,8                   | 16,6       | 5,3                          | 16,1            | 4,9                                      | 4,7                      | 6,6        | 8,1      | ... |
| 19 I  | 3,1          | 4,1       | 6,0       | 2,4                   | 7,3        | 2,7                          | 12,8            | 0,6                                      | 2,8                      | 3,1        | 3,8      | ... |
| II    | 4,1          | 4,8       | 6,2       | 3,6                   | 7,9        | 4,7                          | 14,4            | 1,6                                      | 1,3                      | 4,0        | 6,0      | ... |
| III   | 4,5          | 5,1       | 5,9       | 4,1                   | 9,0        | 5,5                          | 14,9            | 1,9                                      | 1,5                      | 4,5        | 6,5      | ... |
| IV    | 7,1          | 6,6       | 7,4       | 7,3                   | 13,6       | 5,2                          | 16,0            | 6,1                                      | 4,3                      | 7,1        | 6,9      | ... |
| 20 I  | 1,5          | 4,0       | -2,8      | 1,1                   | 2,2        | 0,7                          | 10,3            | 0,3                                      | -0,2                     | 1,5        | 3,3      | ... |
| II    | 1,8          | 4,0       | -2,5      | 1,5                   | 1,9        | -0,9                         | 8,9             | 1,5                                      | 0,3                      | 1,8        | 3,4      | ... |
| III   | 2,2          | 4,3       | -1,6      | 1,8                   | 3,1        | -0,9                         | 9,4             | 1,7                                      | 1,4                      | 2,2        | 3,9      | ... |

Véanse notas al final del capítulo.

**15 SOCIEDADES NO FINANCIERAS:**  
Síntesis de la información recopilada por la Central de Balances

**15.10 Ratios significativas: R.2 Intereses por financiación recibida sobre recursos ajenos con coste (operaciones vivas). Base de datos integrada (CBI)**

Ratios

|    | Por sectores |     |           |     |                       |     |                              |     |                                  |     | Por tamaño |     |          |     |     |     |
|----|--------------|-----|-----------|-----|-----------------------|-----|------------------------------|-----|----------------------------------|-----|------------|-----|----------|-----|-----|-----|
|    | Energía      |     | Industria |     | Comercio y hostelería |     | Información y comunicaciones |     | Grandes, públicas y dependientes |     | Medianas   |     | Pequeñas |     |     |     |
|    | t-1          | t   | t-1       | t   | t-1                   | t   | t-1                          | t   | t-1                              | t   | t-1        | t   | t-1      | t   |     |     |
| 1  | 2            | 3   | 4         | 5   | 6                     | 7   | 8                            | 9   | 10                               | 11  | 12         | 13  | 14       | 15  | 16  |     |
| 03 | 4,7          | 4,4 | 3,9       | 3,7 | 5,5                   | 4,8 | 6,8                          | 6,0 | 4,7                              | 4,6 | 4,2        | 3,9 | 5,5      | 4,7 | 8,2 | 7,1 |
| 04 | 4,4          | 4,0 | 3,7       | 3,3 | 4,7                   | 4,3 | 5,8                          | 5,4 | 4,5                              | 4,9 | 3,9        | 3,6 | 4,7      | 4,2 | 6,8 | 6,1 |
| 05 | 3,6          | 3,6 | 3,2       | 3,2 | 3,9                   | 3,9 | 4,1                          | 4,1 | 4,9                              | 4,5 | 3,6        | 3,5 | 3,9      | 4,0 | 3,8 | 3,7 |
| 06 | 3,6          | 3,8 | 3,3       | 3,5 | 3,8                   | 4,3 | 4,1                          | 4,4 | 4,6                              | 4,5 | 3,5        | 3,7 | 3,9      | 4,3 | 3,6 | 3,9 |
| 07 | 3,7          | 4,6 | 3,4       | 4,0 | 4,4                   | 5,0 | 4,3                          | 5,0 | 4,5                              | 5,6 | 3,7        | 4,5 | 4,4      | 5,3 | 3,7 | 4,5 |
| 08 | 4,8          | 5,1 | 4,1       | 4,4 | 5,4                   | 5,3 | 5,3                          | 5,5 | 5,5                              | 5,6 | 4,7        | 4,9 | 5,1      | 6,0 | 5,1 | 5,5 |
| 09 | 5,1          | 3,8 | 4,4       | 3,6 | 5,3                   | 4,0 | 5,6                          | 4,5 | 5,5                              | 5,3 | 4,9        | 3,6 | 5,8      | 4,6 | 5,4 | 4,6 |
| 10 | 3,8          | 3,4 | 3,6       | 3,4 | 4,0                   | 3,7 | 4,5                          | 3,9 | 5,7                              | 4,3 | 3,5        | 3,3 | 4,4      | 3,6 | 4,5 | 3,6 |
| 11 | 3,4          | 3,7 | 3,5       | 4,0 | 3,7                   | 3,9 | 3,9                          | 4,2 | 4,2                              | 4,3 | 3,3        | 3,7 | 3,7      | 4,1 | 3,6 | 3,8 |
| 12 | 3,7          | 3,8 | 4,0       | 4,2 | 3,9                   | 3,9 | 4,1                          | 4,2 | 4,3                              | 4,4 | 3,7        | 3,8 | 4,0      | 4,2 | 3,7 | 3,7 |
| 13 | 3,8          | 3,6 | 4,1       | 4,0 | 3,6                   | 3,4 | 4,2                          | 4,0 | 4,4                              | 4,2 | 3,8        | 3,7 | 4,5      | 4,1 | 3,7 | 3,3 |
| 14 | 3,6          | 3,5 | 4,0       | 3,6 | 3,4                   | 3,5 | 4,1                          | 3,8 | 4,2                              | 3,3 | 3,7        | 3,6 | 3,9      | 3,9 | 3,3 | 3,1 |
| 15 | 3,4          | 3,1 | 3,7       | 3,5 | 3,5                   | 3,1 | 3,8                          | 3,2 | 2,7                              | 2,5 | 3,5        | 3,1 | 3,8      | 3,2 | 3,1 | 2,8 |
| 16 | 3,1          | 2,8 | 3,5       | 3,1 | 3,0                   | 2,7 | 3,2                          | 2,8 | 3,1                              | 2,8 | 3,2        | 2,9 | 3,4      | 2,9 | 2,8 | 2,5 |
| 17 | 2,7          | 2,5 | 3,0       | 2,9 | 2,7                   | 2,7 | 2,8                          | 2,5 | 2,6                              | 2,4 | 2,7        | 2,5 | 2,9      | 2,6 | 2,5 | 2,3 |
| 18 | 2,5          | 2,4 | 2,8       | 2,9 | 2,7                   | 2,5 | 2,5                          | 2,3 | 2,4                              | 1,9 | 2,6        | 2,4 | 2,5      | 2,3 | 2,4 | 2,3 |
| 19 | 2,3          | 2,1 | 2,7       | 2,0 | 2,4                   | 2,5 | 2,2                          | 2,1 | 2,0                              | 2,2 | 2,3        | 2,1 | 2,3      | 2,2 | 2,3 | 2,3 |

**15 SOCIEDADES NO FINANCIERAS:**  
**Síntesis de la información recopilada por la Central de Balances**

**15.11 Ratios significativas: R.2 Intereses por financiación recibida sobre recursos ajenos con coste (operaciones vivas). Base de datos trimestral (CBT)**

Ratios

|              | Por sectores |         |           |           |                       |            |                              |                 |  |                          | Por tamaño |          |  |
|--------------|--------------|---------|-----------|-----------|-----------------------|------------|------------------------------|-----------------|--|--------------------------|------------|----------|--|
|              | Total        | Energía | Industria | Servicios |                       |            |                              |                 | Actividades con cobertura reducida en CB | Grandes, públicas y dep. | Medianas   | Pequeñas |  |
|              |              |         |           | Total     | Comercio y hostelería | Transporte | Información y comunicaciones | Otros servicios |  |                          |            |          |  |
| 1            | 2            | 3       | 4         | 5         | 6                     | 7          | 8                            | 9               | 10                                       | 11                       | 12         |          |  |
| <b>15</b> // | 2,9          | 3,1     | 2,4       | 2,9       | 2,9                   | 2,1        | 2,2                          | 3,2             | 4,2                                      | 2,9                      | 1,9        | ...      |  |
| ///          | 3,0          | 3,2     | 2,4       | 3,0       | 2,9                   | 2,1        | 2,5                          | 3,4             | 5,1                                      | 3,0                      | 2,4        | ...      |  |
| IV           | 3,1          | 3,2     | 2,3       | 3,0       | 2,9                   | 2,3        | 1,8                          | 3,3             | 8,4                                      | 3,1                      | 2,2        | ...      |  |
| <b>16</b> /  | 2,6          | 2,9     | 2,3       | 2,5       | 2,1                   | 1,9        | 2,0                          | 2,7             | 4,4                                      | 2,6                      | 1,9        | ...      |  |
| II           | 2,7          | 2,9     | 2,3       | 2,6       | 2,3                   | 2,0        | 2,0                          | 2,9             | 5,5                                      | 2,7                      | 2,5        | ...      |  |
| III          | 2,5          | 2,8     | 2,2       | 2,5       | 2,3                   | 1,9        | 1,1                          | 2,7             | 4,9                                      | 2,5                      | 2,3        | ...      |  |
| IV           | 2,8          | 2,9     | 2,6       | 2,7       | 2,0                   | 2,1        | 1,5                          | 3,1             | 3,7                                      | 2,8                      | 2,4        | ...      |  |
| <b>17</b> /  | 2,3          | 2,7     | 2,3       | 2,1       | 1,8                   | 1,8        | 1,3                          | 2,3             | 3,2                                      | 2,3                      | 2,3        | ...      |  |
| II           | 2,4          | 2,5     | 2,4       | 2,4       | 1,8                   | 1,9        | 1,4                          | 2,6             | 3,3                                      | 2,4                      | 2,2        | ...      |  |
| III          | 2,3          | 2,4     | 2,3       | 2,2       | 2,2                   | 1,8        | 1,7                          | 2,4             | 3,5                                      | 2,3                      | 2,1        | ...      |  |
| IV           | 2,4          | 2,6     | 4,0       | 2,2       | 2,0                   | 1,6        | 1,5                          | 2,4             | 3,8                                      | 2,4                      | 2,5        | ...      |  |
| <b>18</b> /  | 2,3          | 2,3     | 2,2       | 2,3       | 1,7                   | 1,6        | 1,3                          | 2,6             | 3,1                                      | 2,3                      | 2,1        | ...      |  |
| II           | 2,1          | 2,3     | 2,2       | 2,0       | 1,7                   | 1,8        | 1,3                          | 2,2             | 3,7                                      | 2,1                      | 2,1        | ...      |  |
| III          | 2,1          | 2,3     | 2,2       | 2,0       | 2,1                   | 1,7        | 1,0                          | 2,2             | 3,4                                      | 2,1                      | 2,0        | ...      |  |
| IV           | 2,4          | 2,5     | 3,3       | 2,3       | 2,3                   | 2,0        | 1,5                          | 2,4             | 4,5                                      | 2,4                      | 2,5        | ...      |  |
| <b>19</b> /  | 2,0          | 2,1     | 2,3       | 2,0       | 2,2                   | 1,6        | 1,1                          | 2,1             | 4,0                                      | 2,0                      | 1,6        | ...      |  |
| II           | 2,0          | 2,1     | 2,3       | 2,0       | 1,8                   | 1,8        | 1,3                          | 2,1             | 3,4                                      | 2,0                      | 1,6        | ...      |  |
| III          | 1,9          | 1,8     | 2,3       | 1,9       | 1,7                   | 1,7        | 1,2                          | 2,0             | 3,5                                      | 1,9                      | 1,7        | ...      |  |
| IV           | 2,1          | 2,1     | 4,1       | 1,9       | 2,2                   | 1,5        | 1,1                          | 2,1             | 4,1                                      | 2,1                      | 2,3        | ...      |  |
| <b>20</b> /  | 1,7          | 1,7     | 2,1       | 1,7       | 2,4                   | 1,7        | 1,3                          | 1,7             | 3,3                                      | 1,7                      | 1,5        | ...      |  |
| II           | 1,8          | 1,7     | 1,5       | 1,8       | 1,8                   | 1,6        | 1,2                          | 1,8             | 3,3                                      | 1,8                      | 1,5        | ...      |  |
| III          | 2,1          | 1,7     | 1,9       | 2,1       | 1,5                   | 1,6        | 1,4                          | 2,4             | 3,3                                      | 2,1                      | 1,6        | ...      |  |

**15 SOCIEDADES NO FINANCIERAS:**  
**Síntesis de la información recopilada por la Central de Balances**

**15.12 Ratios significativas: R.2 Intereses por financiación recibida sobre recursos ajenos con coste (operaciones vivas). Base de datos trimestral (CBT)**

Ratios

Trimestres acumulados (a)

|               | Por sectores |         |           |           |                       |            |                              |                 |  |                          | Por tamaño |          |  |
|---------------|--------------|---------|-----------|-----------|-----------------------|------------|------------------------------|-----------------|--|--------------------------|------------|----------|--|
|               | Total        | Energía | Industria | Servicios |                       |            |                              |                 | Actividades con cobertura reducida en CB | Grandes, públicas y dep. | Medianas   | Pequeñas |  |
|               |              |         |           | Total     | Comercio y hostelería | Transporte | Información y comunicaciones | Otros servicios |  |                          |            |          |  |
| 1             | 2            | 3       | 4         | 5         | 6                     | 7          | 8                            | 9               | 10                                       | 11                       | 12         |          |  |
| <b>06</b>     | 3,9          | 3,7     | 3,9       | 4,0       | 3,6                   | 3,4        | 5,6                          | 4,0             | 3,2                                      | 3,9                      | 3,9        | ...      |  |
| <b>07</b>     | 4,5          | 4,3     | 4,5       | 4,6       | 4,5                   | 3,9        | 5,6                          | 4,6             | 4,2                                      | 4,5                      | 4,5        | ...      |  |
| <b>08</b>     | 5,1          | 4,8     | 4,8       | 5,1       | 4,6                   | 4,0        | 6,0                          | 5,2             | 5,9                                      | 5,1                      | 5,2        | ...      |  |
| <b>09</b>     | 3,3          | 3,7     | 3,3       | 3,3       | 3,4                   | 2,7        | 4,7                          | 3,2             | 2,9                                      | 3,3                      | 4,6        | ...      |  |
| <b>10</b>     | 3,2          | 3,5     | 3,3       | 3,1       | 3,3                   | 2,1        | 4,4                          | 3,3             | 3,1                                      | 3,2                      | 3,6        | ...      |  |
| <b>11</b>     | 3,6          | 3,5     | 3,5       | 3,6       | 3,7                   | 2,8        | 4,0                          | 3,8             | 4,6                                      | 3,6                      | 3,2        | ...      |  |
| <b>12</b>     | 3,5          | 3,8     | 3,0       | 3,5       | 3,4                   | 2,5        | 3,0                          | 3,8             | 3,9                                      | 3,5                      | 3,7        | ...      |  |
| <b>13</b>     | 3,4          | 3,6     | 3,6       | 3,4       | 3,8                   | 2,4        | 2,6                          | 3,6             | 3,8                                      | 3,4                      | 3,3        | ...      |  |
| <b>14</b>     | 3,3          | 3,6     | 2,6       | 3,3       | 3,8                   | 2,3        | 3,5                          | 3,5             | 4,0                                      | 3,3                      | 2,8        | ...      |  |
| <b>15</b>     | 3,0          | 3,2     | 2,4       | 3,0       | 3,0                   | 2,2        | 2,1                          | 3,2             | 5,4                                      | 3,0                      | 2,1        | ...      |  |
| <b>16</b>     | 2,7          | 2,9     | 2,3       | 2,6       | 2,2                   | 2,0        | 1,7                          | 2,9             | 4,6                                      | 2,7                      | 2,3        | ...      |  |
| <b>17</b>     | 2,4          | 2,6     | 2,7       | 2,2       | 1,9                   | 1,8        | 1,5                          | 2,4             | 3,5                                      | 2,4                      | 2,3        | ...      |  |
| <b>18</b>     | 2,2          | 2,4     | 2,5       | 2,2       | 1,9                   | 1,8        | 1,3                          | 2,3             | 3,6                                      | 2,2                      | 2,2        | ...      |  |
| <b>19</b>     | 2,0          | 2,0     | 2,8       | 2,0       | 2,0                   | 1,6        | 1,2                          | 2,1             | 3,7                                      | 2,0                      | 1,8        | ...      |  |
| <b>18</b> /IV | 2,2          | 2,4     | 2,5       | 2,2       | 1,9                   | 1,8        | 1,3                          | 2,3             | 3,6                                      | 2,2                      | 2,2        | ...      |  |
| <b>19</b> /   | 2,0          | 2,1     | 2,3       | 2,0       | 2,2                   | 1,6        | 1,1                          | 2,1             | 4,0                                      | 2,0                      | 1,6        | ...      |  |
| II            | 2,0          | 2,1     | 2,3       | 2,0       | 2,0                   | 1,7        | 1,2                          | 2,1             | 3,7                                      | 2,0                      | 1,6        | ...      |  |
| III           | 2,0          | 2,0     | 2,3       | 2,0       | 1,9                   | 1,7        | 1,2                          | 2,1             | 3,6                                      | 2,0                      | 1,6        | ...      |  |
| IV            | 2,0          | 2,0     | 2,8       | 2,0       | 2,0                   | 1,6        | 1,2                          | 2,1             | 3,7                                      | 2,0                      | 1,8        | ...      |  |
| <b>20</b> /   | 1,7          | 1,7     | 2,1       | 1,7       | 2,4                   | 1,7        | 1,3                          | 1,7             | 3,3                                      | 1,7                      | 1,5        | ...      |  |
| II            | 1,7          | 1,7     | 1,8       | 1,7       | 2,1                   | 1,6        | 1,3                          | 1,8             | 3,3                                      | 1,7                      | 1,5        | ...      |  |
| III           | 1,8          | 1,7     | 1,8       | 1,9       | 1,9                   | 1,6        | 1,3                          | 2,0             | 3,3                                      | 1,8                      | 1,5        | ...      |  |

Véanse notas al final del capítulo.

**15 SOCIEDADES NO FINANCIERAS:**  
Síntesis de la información recopilada por la Central de Balances

**15.13 Ratios significativas: R.3 Rentabilidad ordinaria de los recursos propios.**  
Base de datos integrada (CBI)

Ratios

|    | Total |      | Por sectores |      |           |      |                       |      |                              |      |                                  |      | Por tamaño |      |          |      |  |  |
|----|-------|------|--------------|------|-----------|------|-----------------------|------|------------------------------|------|----------------------------------|------|------------|------|----------|------|--|--|
|    |       |      | Energía      |      | Industria |      | Comercio y hostelería |      | Información y comunicaciones |      | Grandes, públicas y dependientes |      | Medianas   |      | Pequeñas |      |  |  |
|    | 1     | 2    | 3            | 4    | 5         | 6    | 7                     | 8    | 9                            | 10   | 11                               | 12   | 13         | 14   | 15       | 16   |  |  |
| 03 | 11,1  | 10,9 | 13,9         | 10,6 | 10,9      | 11,0 | 13,3                  | 12,7 | 31,7                         | 37,0 | 11,4                             | 11,2 | 13,1       | 12,9 | 9,3      | 8,8  |  |  |
| 04 | 10,9  | 11,3 | 10,5         | 9,5  | 11,4      | 12,8 | 12,9                  | 12,3 | 43,4                         | 45,7 | 11,3                             | 12,0 | 13,3       | 12,9 | 8,9      | 8,4  |  |  |
| 05 | 10,2  | 10,4 | 9,4          | 10,0 | 12,0      | 11,8 | 10,4                  | 9,5  | 45,2                         | 34,9 | 11,8                             | 12,7 | 11,3       | 10,4 | 5,4      | 5,5  |  |  |
| 06 | 10,5  | 10,6 | 10,1         | 11,8 | 12,1      | 11,3 | 9,6                   | 9,2  | 31,6                         | 31,0 | 12,7                             | 13,1 | 10,3       | 9,8  | 5,8      | 5,5  |  |  |
| 07 | 10,7  | 9,6  | 11,8         | 9,0  | 11,8      | 12,4 | 9,6                   | 8,6  | 30,2                         | 38,2 | 13,1                             | 12,2 | 10,6       | 9,1  | 5,5      | 4,8  |  |  |
| 08 | 9,9   | 7,9  | 8,6          | 8,4  | 12,5      | 7,5  | 10,4                  | 6,8  | 34,8                         | 45,6 | 11,6                             | 10,0 | 10,2       | 5,4  | 5,8      | 2,7  |  |  |
| 09 | 7,3   | 5,5  | 9,0          | 8,3  | 7,0       | 3,5  | 6,4                   | 5,0  | 44,6                         | 36,7 | 10,0                             | 8,2  | 5,9        | 3,9  | 2,4      | 0,6  |  |  |
| 10 | 5,4   | 5,6  | 7,8          | 7,2  | 3,6       | 5,7  | 5,2                   | 5,9  | 37,8                         | 34,0 | 7,5                              | 8,0  | 4,1        | 3,9  | 0,9      | 0,6  |  |  |
| 11 | 5,6   | 4,7  | 7,2          | 6,0  | 6,1       | 5,8  | 6,6                   | 5,8  | 33,2                         | 25,3 | 7,7                              | 6,8  | 4,2        | 3,5  | 1,0      | -    |  |  |
| 12 | 5,0   | 3,9  | 5,8          | 6,9  | 6,3       | 5,4  | 6,2                   | 4,4  | 24,9                         | 20,5 | 7,0                              | 5,9  | 3,7        | 3,2  | 0,4      | -0,5 |  |  |
| 13 | 4,1   | 4,3  | 6,9          | 6,8  | 6,2       | 6,0  | 5,0                   | 6,1  | 21,0                         | 19,3 | 6,0                              | 6,2  | 3,9        | 4,2  | -0,1     | 0,2  |  |  |
| 14 | 4,4   | 5,0  | 6,9          | 4,8  | 6,0       | 7,2  | 6,1                   | 6,8  | 19,8                         | 15,6 | 6,2                              | 6,5  | 4,7        | 6,0  | 0,4      | 1,3  |  |  |
| 15 | 5,0   | 5,6  | 4,7          | 5,7  | 7,3       | 10,2 | 7,2                   | 9,1  | 16,3                         | 15,2 | 6,4                              | 6,7  | 6,4        | 7,8  | 1,5      | 2,6  |  |  |
| 16 | 5,9   | 6,6  | 6,0          | 7,1  | 10,5      | 11,6 | 9,6                   | 11,2 | 15,0                         | 16,4 | 7,0                              | 7,9  | 8,1        | 9,0  | 2,9      | 3,3  |  |  |
| 17 | 6,8   | 7,3  | 7,1          | 6,9  | 12,1      | 12,1 | 11,5                  | 11,7 | 17,5                         | 18,0 | 7,8                              | 8,4  | 9,8        | 9,5  | 3,6      | 4,1  |  |  |
| 18 | 7,4   | 7,5  | 7,0          | 6,6  | 12,7      | 11,7 | 12,2                  | 12,4 | 17,2                         | 16,6 | 8,4                              | 8,4  | 10,1       | 9,4  | 4,3      | 4,3  |  |  |
| 19 | 8,2   | 8,8  | 6,1          | 8,2  | 13,0      | 11,8 | 15,0                  | 12,4 | 29,3                         | 29,4 | 9,0                              | 9,8  | 10,8       | 10,5 | 4,6      | 4,5  |  |  |

**15 SOCIEDADES NO FINANCIERAS:**  
Síntesis de la información recopilada por la Central de Balances

**15.14 Ratios significativas: R.3 Rentabilidad ordinaria de los recursos propios.**  
Base de datos trimestral (CBT)

Ratios (a)

|        | Total |                       | Por sectores |           |            |                              |                 |      |  | Por tamaño               |          |          |  |
|--------|-------|-----------------------|--------------|-----------|------------|------------------------------|-----------------|------|--|--------------------------|----------|----------|--|
|        |       |                       | Energía      | Industria | Servicios  |                              |                 |      | Actividades con cobertura reducida en CB | Grandes, públicas y dep. | Medianas | Pequeñas |  |
|        | Total | Comercio y hostelería |              |           | Transporte | Información y comunicaciones | Otros servicios |      |  |                          |          |          |  |
| 15 //  | 5,3   | 4,0                   | 14,9         | 4,7       | 12,4       | 5,3                          | 20,1            | 1,8  | 12,7                                     | 5,3                      | 9,8      | ...      |  |
| 15 /// | 5,4   | 4,8                   | 12,1         | 5,0       | 13,1       | 6,9                          | 22,1            | 1,4  | 1,6                                      | 5,3                      | 10,8     | ...      |  |
| 15 IV  | 6,3   | 5,9                   | 8,1          | 6,2       | 13,4       | 3,5                          | 25,2            | 4,3  | 6,3                                      | 6,3                      | 2,5      | ...      |  |
| 16 /   | 3,4   | 3,5                   | 8,9          | 2,6       | 13,6       | 1,7                          | 23,6            | -1,4 | 6,8                                      | 3,4                      | 4,3      | ...      |  |
| 16 //  | 5,9   | 6,0                   | 13,4         | 5,0       | 12,5       | 5,9                          | 28,3            | 1,1  | 6,1                                      | 5,9                      | 11,9     | ...      |  |
| 16 /// | 6,7   | 5,5                   | 12,4         | 6,6       | 16,9       | 8,7                          | 27,3            | 2,0  | 5,3                                      | 6,7                      | 9,3      | ...      |  |
| 16 IV  | 8,5   | 6,9                   | 17,0         | 7,9       | 20,1       | 5,3                          | 27,2            | 4,4  | 26,3                                     | 8,5                      | 6,6      | ...      |  |
| 17 /   | 3,7   | 3,0                   | 12,4         | 2,9       | 10,7       | 3,0                          | 21,9            | -0,9 | 2,7                                      | 3,7                      | 5,0      | ...      |  |
| 17 //  | 5,8   | 5,4                   | 10,0         | 5,3       | 10,1       | 7,5                          | 26,7            | 1,0  | 9,5                                      | 5,7                      | 11,7     | ...      |  |
| 17 /// | 6,9   | 4,1                   | 12,8         | 7,5       | 21,1       | 9,8                          | 25,0            | 1,6  | 2,0                                      | 6,9                      | 9,6      | ...      |  |
| 17 IV  | 8,6   | 6,4                   | 18,7         | 8,2       | 15,6       | 5,9                          | 26,6            | 5,3  | 9,3                                      | 8,6                      | 7,3      | ...      |  |
| 18 /   | 3,7   | 3,8                   | 7,6          | 3,2       | 11,2       | 4,0                          | 21,3            | -1,0 | 1,3                                      | 3,7                      | 6,2      | ...      |  |
| 18 //  | 6,4   | 4,0                   | 15,8         | 6,1       | 13,0       | 8,3                          | 24,8            | 1,7  | 6,7                                      | 6,3                      | 15,0     | ...      |  |
| 18 /// | 6,7   | 5,6                   | 11,5         | 6,6       | 13,4       | 10,1                         | 25,0            | 1,8  | 3,4                                      | 6,7                      | 10,1     | ...      |  |
| 18 IV  | 9,1   | 6,3                   | 12,0         | 10,1      | 20,2       | 6,9                          | 24,0            | 7,3  | -0,6                                     | 9,1                      | 7,4      | ...      |  |
| 19 /   | 3,9   | 5,2                   | 8,1          | 2,8       | 9,3        | 3,4                          | 20,6            | -1,1 | 2,1                                      | 3,9                      | 4,7      | ...      |  |
| 19 //  | 5,7   | 5,8                   | 7,9          | 5,5       | 9,9        | 8,6                          | 23,6            | 1,0  | -3,1                                     | 5,7                      | 11,0     | ...      |  |
| 19 /// | 6,7   | 6,8                   | 5,0          | 7,0       | 13,4       | 10,0                         | 24,8            | 2,0  | -  | 6,7                      | 10,1     | ...      |  |
| 19 IV  | 10,5  | 8,4                   | 9,3          | 11,7      | 17,3       | 6,0                          | 28,2            | 10,5 | 7,2                                      | 10,5                     | 8,6      | ...      |  |
| 20 /   | 1,3   | 5,2                   | -5,6         | 0,6       | 2,1        | -                            | 16,6            | -1,3 | -2,1                                     | 1,2                      | 4,1      | ...      |  |
| 20 //  | 1,1   | 4,5                   | -5,0         | 0,5       | 1,4        | -5,0                         | 11,7            | 1,1  | -0,9                                     | 1,1                      | 4,2      | ...      |  |
| 20 /// | 3,0   | 5,6                   | -1,5         | 2,3       | 6,5        | -2,4                         | 16,5            | 1,3  | 3,3                                      | 3,0                      | 6,5      | ...      |  |

Véanse notas al final del capítulo.

**15 SOCIEDADES NO FINANCIERAS:**  
Síntesis de la información recopilada por la Central de Balances

**15.15 Ratios significativas: R.3 Rentabilidad ordinaria de los recursos propios.**  
Base de datos trimestral (CBT)

Trimestres acumulados (a)

Ratios

| Total | Por sectores |           |           |                       |            |                              |                 |      |  | Por tamaño               |          |          |
|-------|--------------|-----------|-----------|-----------------------|------------|------------------------------|-----------------|------|--|--------------------------|----------|----------|
|       | Energía      | Industria | Servicios |                       |            |                              |                 |      | Actividades con cobertura reducida en CB | Grandes, públicas y dep. | Medianas | Pequeñas |
|       |              |           | Total     | Comercio y hostelería | Transporte | Información y comunicaciones | Otros servicios |      |  |                          |          |          |
| 1     | 2            | 3         | 4         | 5                     | 6          | 7                            | 8               | 9    | 10                                       | 11                       | 12       |          |
| 06    | 14,5         | 13,1      | 15,7      | 14,5                  | 9,3        | 3,8                          | 78,3            | 14,2 | 20,1                                     | 14,7                     | 8,7      | ...      |
| 07    | 13,3         | 11,1      | 15,2      | 13,8                  | 8,5        | 4,2                          | 76,3            | 12,6 | 13,7                                     | 13,4                     | 8,9      | ...      |
| 08    | 9,7          | 9,9       | 7,3       | 10,4                  | 6,1        | 2,3                          | 49,8            | 10,5 | 2,4                                      | 9,8                      | 4,0      | ...      |
| 09    | 8,8          | 9,1       | 3,1       | 9,7                   | 6,4        | 0,8                          | 50,3            | 10,5 | 5,7                                      | 8,8                      | 3,0      | ...      |
| 10    | 9,0          | 7,9       | 7,0       | 9,9                   | 10,0       | 1,8                          | 47,1            | 10,3 | 5,8                                      | 9,1                      | 6,0      | ...      |
| 11    | 7,9          | 6,3       | 7,1       | 8,8                   | 10,4       | 1,5                          | 33,6            | 8,9  | 14,4                                     | 7,9                      | 4,8      | ...      |
| 12    | 7,3          | 7,8       | 6,7       | 7,2                   | 10,6       | 2,0                          | 31,5            | 6,2  | -1,1                                     | 7,3                      | 4,0      | ...      |
| 13    | 7,2          | 7,6       | 3,2       | 7,7                   | 14,6       | 1,3                          | 28,8            | 6,3  | 4,7                                      | 7,2                      | 5,6      | ...      |
| 14    | 7,0          | 5,9       | 3,3       | 8,0                   | 13,9       | 4,0                          | 22,5            | 6,6  | 11,3                                     | 7,0                      | 3,3      | ...      |
| 15    | 7,0          | 5,9       | 12,9      | 6,8                   | 16,8       | 4,5                          | 23,1            | 4,2  | 11,3                                     | 7,0                      | 7,4      | ...      |
| 16    | 8,4          | 7,3       | 14,3      | 8,2                   | 19,6       | 5,8                          | 28,4            | 4,9  | 12,1                                     | 8,4                      | 8,4      | ...      |
| 17    | 8,8          | 6,7       | 14,7      | 8,9                   | 18,0       | 6,9                          | 26,3            | 5,7  | 9,5                                      | 8,8                      | 8,7      | ...      |
| 18    | 9,8          | 6,4       | 14,7      | 10,7                  | 23,2       | 7,7                          | 24,9            | 7,4  | 5,4                                      | 9,8                      | 9,8      | ...      |
| 19    | 10,9         | 8,9       | 10,0      | 12,0                  | 18,1       | 7,5                          | 25,4            | 10,6 | 4,6                                      | 10,9                     | 9,0      | ...      |
| 18 IV | 9,8          | 6,4       | 14,7      | 10,7                  | 23,2       | 7,7                          | 24,9            | 7,4  | 5,4                                      | 9,8                      | 9,8      | ...      |
| 19 I  | 3,9          | 5,2       | 8,1       | 2,8                   | 9,3        | 3,4                          | 20,6            | -1,1 | 2,1                                      | 3,9                      | 4,7      | ...      |
| II    | 5,6          | 6,1       | 8,4       | 5,0                   | 10,3       | 6,6                          | 22,9            | 1,0  | -0,2                                     | 5,5                      | 7,9      | ...      |
| III   | 6,3          | 6,7       | 7,8       | 6,0                   | 11,8       | 7,9                          | 23,6            | 1,8  | 0,2                                      | 6,3                      | 8,6      | ...      |
| IV    | 10,9         | 8,9       | 10,0      | 12,0                  | 18,1       | 7,5                          | 25,4            | 10,6 | 4,6                                      | 10,9                     | 9,0      | ...      |
| 20 I  | 1,3          | 5,2       | -5,6      | 0,6                   | 2,1        | -                            | 16,6            | -1,3 | -2,1                                     | 1,2                      | 4,1      | ...      |
| II    | 1,8          | 5,2       | -5,1      | 1,4                   | 1,8        | -2,6                         | 14,3            | 1,3  | -1,4                                     | 1,8                      | 4,1      | ...      |
| III   | 2,4          | 5,7       | -3,8      | 1,8                   | 3,4        | -2,5                         | 15,1            | 1,5  | 0,3                                      | 2,4                      | 4,9      | ...      |

Véanse notas al final del capítulo.

**15 SOCIEDADES NO FINANCIERAS:**  
Síntesis de la información recopilada por la Central de Balances

**15.16 Ratios significativas: R.4 Diferencia rentabilidad - coste financiero (R.1 - R.2).**  
Base de datos integrada (CBI)

Ratios

| Total | Por sectores |     |           |     |                       |      |                              |     |                                  |      | Por tamaño |     |          |      |      |      |
|-------|--------------|-----|-----------|-----|-----------------------|------|------------------------------|-----|----------------------------------|------|------------|-----|----------|------|------|------|
|       | Energía      |     | Industria |     | Comercio y hostelería |      | Información y comunicaciones |     | Grandes, públicas y dependientes |      | Medianas   |     | Pequeñas |      |      |      |
|       | t-1          | t   | t-1       | t   | t-1                   | t    | t-1                          | t   | t-1                              | t    | t-1        | t   | t-1      | t    |      |      |
| 1     | 2            | 3   | 4         | 5   | 6                     | 7    | 8                            | 9   | 10                               | 11   | 12         | 13  | 14       | 15   | 16   |      |
| 03    | 3,5          | 3,7 | 5,8       | 4,2 | 3,5                   | 4,1  | 4,3                          | 4,5 | 8,3                              | 11,5 | 3,8        | 4,0 | 4,6      | 5,0  | 0,8  | 1,2  |
| 04    | 3,7          | 4,2 | 4,1       | 3,8 | 4,4                   | 5,6  | 4,7                          | 4,7 | 12,7                             | 16,1 | 4,0        | 4,6 | 5,1      | 5,3  | 1,4  | 1,5  |
| 05    | 3,8          | 3,9 | 3,8       | 4,1 | 5,2                   | 5,0  | 4,1                          | 3,6 | 15,3                             | 14,0 | 4,5        | 5,0 | 4,7      | 4,1  | 1,1  | 1,2  |
| 06    | 4,0          | 3,8 | 4,1       | 4,9 | 5,2                   | 4,4  | 3,7                          | 3,2 | 12,3                             | 11,8 | 5,0        | 4,9 | 4,1      | 3,6  | 1,4  | 1,0  |
| 07    | 3,9          | 2,9 | 4,9       | 3,0 | 4,7                   | 4,5  | 3,5                          | 2,4 | 11,5                             | 14,6 | 4,9        | 4,0 | 3,9      | 2,5  | 1,2  | 0,2  |
| 08    | 2,9          | 1,6 | 2,8       | 2,4 | 4,3                   | 1,4  | 3,5                          | 0,8 | 13,7                             | 16,5 | 3,7        | 2,7 | 3,2      | -0,3 | 0,5  | -1,8 |
| 09    | 1,3          | 1,0 | 2,7       | 2,7 | 1,0                   | -0,3 | 0,5                          | 0,3 | 16,8                             | 15,2 | 2,6        | 2,4 | 0,1      | -0,4 | -1,9 | -2,6 |
| 10    | 0,9          | 1,3 | 2,4       | 2,1 | -0,3                  | 1,3  | 0,5                          | 1,3 | 16,0                             | 15,6 | 2,1        | 2,5 | -0,1     | 0,1  | -2,4 | -2,0 |
| 11    | 1,2          | 0,5 | 2,1       | 1,2 | 1,5                   | 1,2  | 1,7                          | 1,0 | 14,6                             | 12,2 | 2,3        | 1,6 | 0,3      | -0,4 | -1,7 | -2,6 |
| 12    | 0,7          | -   | 1,1       | 1,6 | 1,5                   | 0,9  | 1,3                          | 0,1 | 11,9                             | 9,6  | 1,7        | 1,1 | -0,2     | -0,6 | -2,2 | -2,8 |
| 13    | 0,2          | 0,4 | 1,7       | 1,6 | 1,6                   | 1,5  | 0,5                          | 1,4 | 9,8                              | 8,9  | 1,2        | 1,3 | -0,4     | 0,1  | -2,6 | -2,1 |
| 14    | 0,5          | 0,9 | 1,7       | 0,7 | 1,5                   | 2,3  | 1,3                          | 1,9 | 9,2                              | 6,8  | 1,3        | 1,6 | 0,5      | 1,4  | -2,0 | -1,2 |
| 15    | 0,9          | 1,5 | 0,6       | 1,3 | 2,3                   | 4,4  | 2,2                          | 3,8 | 8,1                              | 7,8  | 1,6        | 1,9 | 1,7      | 3,0  | -1,1 | -0,2 |
| 16    | 1,6          | 2,3 | 1,5       | 2,3 | 4,6                   | 5,7  | 4,1                          | 5,5 | 7,0                              | 8,3  | 2,1        | 2,8 | 3,2      | 4,1  | -    | 0,6  |
| 17    | 2,5          | 2,9 | 2,4       | 2,4 | 6,0                   | 6,2  | 5,7                          | 6,1 | 8,9                              | 9,9  | 2,9        | 3,4 | 4,7      | 4,7  | 0,8  | 1,3  |
| 18    | 3,0          | 3,2 | 2,5       | 2,4 | 6,5                   | 6,1  | 6,4                          | 6,8 | 9,4                              | 9,1  | 3,4        | 3,6 | 5,1      | 4,8  | 1,4  | 1,5  |
| 19    | 3,7          | 4,2 | 2,2       | 4,0 | 6,8                   | 6,1  | 8,9                          | 7,4 | 14,4                             | 14,7 | 4,0        | 4,6 | 6,0      | 5,9  | 1,8  | 1,7  |

**15 SOCIEDADES NO FINANCIERAS:**  
Síntesis de la información recopilada por la Central de Balances

**15.17 Ratios significativas: R.4 Diferencia rentabilidad - coste financiero (R.1 - R.2)**  
Base de datos trimestral (CBT)

Ratios (a)

|              | Por sectores |         |           |           |                       |            |                              |                 |  | Por tamaño               |          |          |
|--------------|--------------|---------|-----------|-----------|-----------------------|------------|------------------------------|-----------------|--|--------------------------|----------|----------|
|              | Total        | Energía | Industria | Servicios |                       |            |                              |                 | Actividades con cobertura reducida en CB | Grandes, públicas y dep. | Medianas | Pequeñas |
|              |              |         |           | Total     | Comercio y hostelería | Transporte | Información y comunicaciones | Otros servicios |  |                          |          |          |
| 1            | 2            | 3       | 4         | 5         | 6                     | 7          | 8                            | 9               | 10                                       | 11                       | 12       |          |
| <b>15</b> // | 1,3          | 0,6     | 6,9       | 1,0       | 5,8                   | 1,7        | 12,1                         | -0,7            | 4,3                                      | 1,3                      | 5,2      | ...      |
| ///          | 1,3          | 1,1     | 5,5       | 1,0       | 6,3                   | 2,6        | 13,2                         | -1,0            | -1,8                                     | 1,3                      | 5,6      | ...      |
| IV           | 1,8          | 1,8     | 3,3       | 1,7       | 6,7                   | 0,6        | 14,7                         | 0,5             | -1,1                                     | 1,8                      | 0,1      | ...      |
| <b>16</b> /  | 0,5          | 0,4     | 3,8       | -         | 7,3                   | -0,1       | 12,3                         | -2,0            | 1,2                                      | 0,5                      | 1,7      | ...      |
| //           | 1,8          | 2,0     | 6,6       | 1,3       | 6,6                   | 2,2        | 16,1                         | -0,9            | 0,3                                      | 1,8                      | 6,6      | ...      |
| ///          | 2,4          | 1,7     | 6,2       | 2,2       | 9,4                   | 3,9        | 16,8                         | -0,4            | 0,2                                      | 2,4                      | 4,9      | ...      |
| IV           | 3,2          | 2,5     | 8,6       | 2,8       | 11,9                  | 1,8        | 16,1                         | 0,7             | 10,2                                     | 3,2                      | 3,0      | ...      |
| <b>17</b> /  | 0,8          | 0,2     | 6,0       | 0,4       | 5,9                   | 0,7        | 13,0                         | -1,6            | -0,3                                     | 0,8                      | 2,0      | ...      |
| //           | 1,9          | 1,8     | 4,6       | 1,6       | 5,5                   | 3,2        | 15,9                         | -0,8            | 3,5                                      | 1,9                      | 7,0      | ...      |
| ///          | 2,6          | 1,0     | 6,4       | 2,8       | 12,5                  | 4,7        | 14,6                         | -0,4            | -0,8                                     | 2,6                      | 5,6      | ...      |
| IV           | 3,5          | 2,4     | 8,9       | 3,2       | 9,1                   | 2,5        | 15,8                         | 1,4             | 2,9                                      | 3,5                      | 3,6      | ...      |
| <b>18</b> /  | 0,8          | 0,9     | 3,3       | 0,5       | 6,5                   | 1,4        | 12,6                         | -1,8            | -0,9                                     | 0,8                      | 3,1      | ...      |
| //           | 2,4          | 1,1     | 8,2       | 2,2       | 7,6                   | 3,8        | 14,8                         | -0,2            | 1,6                                      | 2,4                      | 10,2     | ...      |
| ///          | 2,6          | 2,0     | 5,6       | 2,5       | 7,7                   | 5,0        | 15,1                         | -0,2            | -  | 2,6                      | 6,3      | ...      |
| IV           | 3,8          | 2,4     | 5,2       | 4,3       | 12,6                  | 2,9        | 13,9                         | 2,5             | -3,2                                     | 3,8                      | 3,8      | ...      |
| <b>19</b> /  | 1,1          | 2,1     | 3,7       | 0,4       | 5,1                   | 1,1        | 11,7                         | -1,5            | -1,2                                     | 1,1                      | 2,2      | ...      |
| //           | 2,1          | 2,5     | 3,6       | 1,9       | 5,8                   | 4,2        | 13,7                         | -0,5            | -4,0                                     | 2,1                      | 6,6      | ...      |
| ///          | 2,7          | 3,3     | 1,7       | 2,7       | 8,3                   | 5,2        | 14,6                         | -               | -2,1                                     | 2,7                      | 5,8      | ...      |
| IV           | 4,8          | 4,2     | 3,4       | 5,2       | 11,2                  | 2,8        | 16,6                         | 3,9             | 1,9                                      | 4,8                      | 4,5      | ...      |
| <b>20</b> /  | -0,3         | 2,3     | -4,9      | -0,6      | -0,2                  | -1,0       | 9,0                          | -1,4            | -3,5                                     | -0,3                     | 1,8      | ...      |
| //           | -0,4         | 1,8     | -4,0      | -0,7      | -0,3                  | -4,0       | 6,1                          | -0,3            | -2,6                                     | -0,4                     | 1,9      | ...      |
| ///          | 0,5          | 2,5     | -2,1      | 0,1       | 3,9                   | -2,4       | 8,9                          | -0,5            | -  | 0,5                      | 3,5      | ...      |

Véanse notas al final del capítulo.

**15 SOCIEDADES NO FINANCIERAS:**  
Síntesis de la información recopilada por la Central de Balances

**15.18 Ratios significativas: R.4 Diferencia rentabilidad - coste financiero (R.1 - R.2)**  
Base de datos trimestral (CBT)

Ratios

Trimestres acumulados (a)

|              | Por sectores |         |           |           |                       |            |                              |                 |  | Por tamaño               |          |          |
|--------------|--------------|---------|-----------|-----------|-----------------------|------------|------------------------------|-----------------|--|--------------------------|----------|----------|
|              | Total        | Energía | Industria | Servicios |                       |            |                              |                 | Actividades con cobertura reducida en CB | Grandes, públicas y dep. | Medianas | Pequeñas |
|              |              |         |           | Total     | Comercio y hostelería | Transporte | Información y comunicaciones | Otros servicios |  |                          |          |          |
| 1            | 2            | 3       | 4         | 5         | 6                     | 7          | 8                            | 9               | 10                                       | 11                       | 12       |          |
| <b>06</b>    | 5,5          | 5,5     | 6,8       | 5,1       | 4,3                   | 0,3        | 31,5                         | 4,0             | 7,7                                      | 5,5                      | 3,6      | ...      |
| <b>07</b>    | 4,4          | 4,1     | 5,9       | 4,3       | 2,9                   | 0,2        | 34,1                         | 2,9             | 3,9                                      | 4,4                      | 3,2      | ...      |
| <b>08</b>    | 2,4          | 3,2     | 1,2       | 2,7       | 1,1                   | -1,2       | 20,0                         | 2,2             | -1,1                                     | 2,5                      | -0,9     | ...      |
| <b>09</b>    | 2,8          | 3,2     | -0,1      | 3,3       | 2,1                   | -1,2       | 22,3                         | 3,2             | 0,7                                      | 2,9                      | -1,2     | ...      |
| <b>10</b>    | 3,1          | 2,6     | 1,9       | 3,6       | 4,7                   | -0,2       | 22,7                         | 3,1             | 0,7                                      | 3,1                      | 1,8      | ...      |
| <b>11</b>    | 2,3          | 1,6     | 2,0       | 2,6       | 4,6                   | -0,7       | 19,4                         | 2,2             | 1,9                                      | 2,3                      | 1,2      | ...      |
| <b>12</b>    | 1,9          | 2,5     | 2,0       | 1,8       | 4,6                   | -0,3       | 19,5                         | 1,0             | -0,7                                     | 1,9                      | 0,2      | ...      |
| <b>13</b>    | 2,0          | 2,5     | -0,2      | 2,2       | 6,9                   | -0,6       | 19,3                         | 1,2             | -0,1                                     | 2,0                      | 1,6      | ...      |
| <b>14</b>    | 2,1          | 1,5     | 0,4       | 2,4       | 6,4                   | 0,9        | 12,7                         | 1,5             | 1,7                                      | 2,1                      | 0,3      | ...      |
| <b>15</b>    | 2,2          | 1,8     | 5,9       | 2,0       | 8,6                   | 1,2        | 13,9                         | 0,5             | 3,0                                      | 2,2                      | 3,5      | ...      |
| <b>16</b>    | 3,3          | 2,8     | 7,1       | 3,0       | 11,2                  | 2,2        | 16,4                         | 1,0             | 3,5                                      | 3,3                      | 4,3      | ...      |
| <b>17</b>    | 3,6          | 2,6     | 7,2       | 3,6       | 10,6                  | 2,9        | 15,6                         | 1,6             | 3,3                                      | 3,6                      | 4,7      | ...      |
| <b>18</b>    | 4,3          | 2,6     | 7,4       | 4,6       | 14,6                  | 3,5        | 14,8                         | 2,5             | 1,1                                      | 4,3                      | 6,0      | ...      |
| <b>19</b>    | 5,1          | 4,5     | 4,7       | 5,4       | 11,6                  | 3,6        | 14,8                         | 4,0             | 0,5                                      | 5,1                      | 5,1      | ...      |
| <b>18</b> IV | 4,3          | 2,6     | 7,4       | 4,6       | 14,6                  | 3,5        | 14,8                         | 2,5             | 1,1                                      | 4,3                      | 6,0      | ...      |
| <b>19</b> /  | 1,1          | 2,1     | 3,7       | 0,4       | 5,1                   | 1,1        | 11,7                         | -1,5            | -1,2                                     | 1,1                      | 2,2      | ...      |
| //           | 2,0          | 2,7     | 3,9       | 1,6       | 5,9                   | 3,0        | 13,2                         | -0,5            | -2,4                                     | 2,0                      | 4,4      | ...      |
| ///          | 2,5          | 3,1     | 3,6       | 2,2       | 7,1                   | 3,8        | 13,7                         | -0,1            | -2,1                                     | 2,5                      | 4,9      | ...      |
| IV           | 5,1          | 4,5     | 4,7       | 5,4       | 11,6                  | 3,6        | 14,8                         | 4,0             | 0,5                                      | 5,1                      | 5,1      | ...      |
| <b>20</b> /  | -0,3         | 2,3     | -4,9      | -0,6      | -0,2                  | -1,0       | 9,0                          | -1,4            | -3,5                                     | -0,3                     | 1,8      | ...      |
| //           | 0,1          | 2,3     | -4,3      | -0,2      | -0,3                  | -2,5       | 7,6                          | -0,2            | -3,0                                     | 0,1                      | 1,9      | ...      |
| ///          | 0,3          | 2,6     | -3,5      | -         | 1,2                   | -2,5       | 8,1                          | -0,2            | -1,9                                     | 0,3                      | 2,4      | ...      |

Véanse notas al final del capítulo.

**15 SOCIEDADES NO FINANCIERAS:**  
Síntesis de la información recopilada por la central de Balances

**15.19 Ratios significativas: R.5 Margen de explotación. (REB / INCN)**  
Base de datos integrada (CBI)

Ratios

|           | Total |      | Por sectores |      |           |     |                       |     |                              |      | Por tamaño                       |      |          |      |          |      |
|-----------|-------|------|--------------|------|-----------|-----|-----------------------|-----|------------------------------|------|----------------------------------|------|----------|------|----------|------|
|           |       |      | Energía      |      | Industria |     | Comercio y hostelería |     | Información y comunicaciones |      | Grandes, públicas y dependientes |      | Medianas |      | Pequeñas |      |
|           | 1 t-1 | 2 t  | 3 t-1        | 4 t  | 5 t-1     | 6 t | 7 t-1                 | 8 t | 9 t-1                        | 10 t | 11 t-1                           | 12 t | 13 t-1   | 14 t | 15 t-1   | 16 t |
| <b>03</b> | 10,3  | 10,6 | 21,8         | 21,3 | 8,3       | 8,6 | 5,3                   | 5,3 | 30,7                         | 32,4 | 11,8                             | 12,2 | 9,3      | 9,3  | 8,1      | 8,0  |
| <b>04</b> | 10,5  | 10,6 | 21,3         | 19,7 | 8,8       | 9,2 | 5,4                   | 5,3 | 31,5                         | 32,0 | 12,0                             | 12,2 | 9,1      | 9,1  | 8,1      | 8,0  |
| <b>05</b> | 10,5  | 9,9  | 20,0         | 15,4 | 9,2       | 8,7 | 5,3                   | 5,1 | 31,7                         | 30,8 | 12,2                             | 11,2 | 9,0      | 8,7  | 8,0      | 7,9  |
| <b>06</b> | 9,9   | 10,0 | 15,7         | 16,5 | 8,7       | 8,5 | 5,0                   | 5,1 | 29,9                         | 29,2 | 11,1                             | 11,1 | 8,6      | 8,5  | 8,0      | 8,3  |
| <b>07</b> | 10,1  | 10,1 | 16,4         | 17,5 | 8,6       | 8,8 | 5,1                   | 5,3 | 28,3                         | 29,2 | 11,1                             | 11,1 | 8,7      | 8,6  | 8,4      | 8,6  |
| <b>08</b> | 10,2  | 8,9  | 17,6         | 14,8 | 8,9       | 7,1 | 5,7                   | 5,0 | 28,5                         | 28,3 | 11,1                             | 9,9  | 8,8      | 7,6  | 8,3      | 6,7  |
| <b>09</b> | 8,8   | 8,5  | 15,1         | 16,1 | 7,3       | 6,2 | 4,8                   | 4,5 | 27,2                         | 26,8 | 9,8                              | 9,8  | 7,7      | 7,1  | 7,1      | 6,2  |
| <b>10</b> | 8,6   | 8,3  | 16,4         | 15,5 | 6,3       | 6,9 | 4,5                   | 4,4 | 26,4                         | 25,0 | 9,7                              | 9,7  | 7,3      | 6,9  | 6,5      | 5,7  |
| <b>11</b> | 8,5   | 7,7  | 15,8         | 13,8 | 7,1       | 6,2 | 4,6                   | 4,2 | 24,0                         | 22,3 | 9,7                              | 9,0  | 7,1      | 6,5  | 6,1      | 5,0  |
| <b>12</b> | 8,1   | 7,5  | 14,2         | 13,3 | 6,3       | 5,6 | 4,4                   | 3,8 | 22,3                         | 21,1 | 9,2                              | 8,7  | 6,9      | 6,5  | 5,6      | 4,6  |
| <b>13</b> | 7,6   | 7,4  | 13,3         | 13,1 | 5,6       | 5,5 | 3,9                   | 4,0 | 21,2                         | 20,6 | 8,7                              | 8,4  | 6,3      | 6,3  | 4,9      | 5,0  |
| <b>14</b> | 7,5   | 7,6  | 13,1         | 12,9 | 5,7       | 6,2 | 4,0                   | 4,0 | 20,5                         | 18,5 | 8,4                              | 8,2  | 6,6      | 7,1  | 5,3      | 6,0  |
| <b>15</b> | 7,5   | 8,4  | 13,1         | 13,5 | 6,2       | 7,9 | 4,0                   | 4,6 | 18,2                         | 18,2 | 8,1                              | 9,1  | 7,3      | 7,6  | 6,1      | 6,9  |
| <b>16</b> | 8,6   | 9,1  | 14,0         | 15,4 | 8,0       | 8,5 | 4,7                   | 5,2 | 19,0                         | 19,6 | 9,3                              | 9,9  | 7,6      | 8,0  | 7,0      | 7,4  |
| <b>17</b> | 9,3   | 9,1  | 15,8         | 14,0 | 8,6       | 8,3 | 5,4                   | 5,3 | 19,4                         | 19,4 | 10,1                             | 9,7  | 8,3      | 8,1  | 7,5      | 7,7  |
| <b>18</b> | 9,2   | 8,7  | 13,9         | 14,2 | 8,5       | 8,0 | 5,3                   | 5,0 | 19,4                         | 18,7 | 9,8                              | 9,2  | 8,1      | 7,9  | 7,9      | 7,7  |
| <b>19</b> | 9,2   | 9,3  | 14,6         | 16,3 | 7,9       | 7,4 | 5,0                   | 5,2 | 19,9                         | 19,5 | 9,5                              | 9,7  | 8,5      | 8,6  | 8,1      | 8,0  |

**15 SOCIEDADES NO FINANCIERAS:**  
Síntesis de la información recopilada por la Central de Balances

**15.20 Ratios significativas: R.5 Margen de explotación. (REB / INCN)**  
Base de datos trimestral (CBT)

Ratios

|               | Total |                       | Por sectores |           |            |                              |                 |      |  | Por tamaño               |          |          |
|---------------|-------|-----------------------|--------------|-----------|------------|------------------------------|-----------------|------|--|--------------------------|----------|----------|
|               |       |                       | Energía      | Industria | Servicios  |                              |                 |      | Actividades con cobertura reducida en CB | Grandes, públicas y dep. | Medianas | Pequeñas |
|               | Total | Comercio y hostelería |              |           | Transporte | Información y comunicaciones | Otros servicios |      |  |                          |          |          |
| 1             | 2     | 3                     | 4            | 5         | 6          | 7                            | 8               | 9    | 10                                       | 11                       | 12       |          |
| <b>15 //</b>  | 10,9  | 13,0                  | 7,3          | 12,2      | 5,5        | 33,5                         | 24,5            | 5,9  | 8,2                                      | 10,9                     | 9,9      | ...      |
| <b>15 ///</b> | 10,8  | 13,1                  | 6,6          | 12,3      | 5,6        | 35,7                         | 25,2            | -    | 3,5                                      | 10,8                     | 10,8     | ...      |
| <b>15 IV</b>  | 10,3  | 14,1                  | 5,9          | 11,4      | 4,5        | 32,2                         | 24,6            | 3,5  | 3,8                                      | 10,3                     | 5,8      | ...      |
| <b>16 /</b>   | 10,8  | 14,2                  | 6,5          | 11,8      | 6,2        | 23,2                         | 24,6            | 5,8  | 6,3                                      | 10,9                     | 6,3      | ...      |
| <b>16 //</b>  | 12,6  | 18,0                  | 7,9          | 13,3      | 5,8        | 33,2                         | 25,9            | 6,1  | 8,1                                      | 12,6                     | 10,9     | ...      |
| <b>16 ///</b> | 12,8  | 16,2                  | 7,7          | 14,4      | 6,8        | 36,9                         | 26,7            | 6,8  | 4,9                                      | 12,8                     | 10,1     | ...      |
| <b>16 IV</b>  | 11,2  | 12,6                  | 9,1          | 11,9      | 6,0        | 31,5                         | 23,0            | -0,5 | 7,3                                      | 11,2                     | 8,3      | ...      |
| <b>17 /</b>   | 9,7   | 10,9                  | 7,2          | 10,7      | 4,9        | 25,9                         | 23,6            | 5,2  | 5,3                                      | 9,7                      | 6,7      | ...      |
| <b>17 //</b>  | 11,3  | 15,3                  | 6,4          | 12,6      | 4,8        | 34,8                         | 25,9            | 6,8  | 9,2                                      | 11,3                     | 10,5     | ...      |
| <b>17 ///</b> | 11,9  | 12,5                  | 8,0          | 14,0      | 6,8        | 37,6                         | 25,4            | 5,8  | 3,8                                      | 11,9                     | 10,0     | ...      |
| <b>17 IV</b>  | 10,4  | 11,5                  | 8,9          | 11,1      | 4,7        | 30,7                         | 25,8            | -1,7 | 4,1                                      | 10,4                     | 8,6      | ...      |
| <b>18 /</b>   | 9,6   | 12,5                  | 5,6          | 10,8      | 5,1        | 26,3                         | 22,9            | 4,1  | 3,2                                      | 9,6                      | 7,3      | ...      |
| <b>18 //</b>  | 11,2  | 13,5                  | 7,7          | 12,7      | 5,5        | 33,2                         | 24,7            | 9,4  | 5,8                                      | 11,2                     | 12,0     | ...      |
| <b>18 ///</b> | 10,8  | 13,6                  | 6,7          | 12,0      | 5,0        | 35,5                         | 25,8            | -0,3 | 3,4                                      | 10,8                     | 10,2     | ...      |
| <b>18 IV</b>  | 9,6   | 12,2                  | 6,4          | 10,6      | 4,7        | 30,5                         | 23,7            | -4,2 | 3,6                                      | 9,6                      | 7,0      | ...      |
| <b>19 /</b>   | 9,8   | 13,8                  | 6,3          | 10,2      | 5,0        | 23,5                         | 22,0            | 2,8  | 3,8                                      | 9,8                      | 6,5      | ...      |
| <b>19 //</b>  | 10,6  | 15,6                  | 5,6          | 12,0      | 5,1        | 32,1                         | 23,5            | 4,3  | 1,4                                      | 10,6                     | 9,9      | ...      |
| <b>19 ///</b> | 11,3  | 16,9                  | 4,8          | 13,0      | 5,9        | 34,1                         | 24,1            | 6,9  | 0,7                                      | 11,3                     | 9,4      | ...      |
| <b>19 IV</b>  | 10,4  | 14,2                  | 5,5          | 11,8      | 6,4        | 26,1                         | 25,7            | -    | 3,2                                      | 10,4                     | 8,6      | ...      |
| <b>20 /</b>   | 8,1   | 17,0                  | 1,9          | 8,1       | 3,4        | 16,1                         | 21,6            | 0,5  | -  | 8,2                      | 6,2      | ...      |
| <b>20 //</b>  | 7,6   | 19,1                  | 1,3          | 6,3       | 3,3        | -1,1                         | 20,7            | -4,1 | 1,3                                      | 7,6                      | 6,7      | ...      |
| <b>20 ///</b> | 9,5   | 18,4                  | 3,6          | 9,1       | 5,2        | 11,2                         | 24,8            | -0,2 | 3,2                                      | 9,5                      | 7,9      | ...      |



**15 SOCIEDADES NO FINANCIERAS:**  
**Síntesis de la información recopilada por la Central de Balances**

**15.21 Ratios significativas: R.5 Margen de explotación. (REB / INCN)**  
**Base de datos trimestral (CBT)**

Trimestres acumulados (a)

Ratios

|       | Por sectores |           |           |                       |            |                              |                 |  |                          | Por tamaño |          |     |
|-------|--------------|-----------|-----------|-----------------------|------------|------------------------------|-----------------|--|--------------------------|------------|----------|-----|
|       | Energía      | Industria | Servicios |                       |            |                              |                 | Actividades con cobertura reducida en CB | Grandes, públicas y dep. | Medianas   | Pequeñas |     |
|       |              |           | Total     | Comercio y hostelería | Transporte | Información y comunicaciones | Otros servicios |  |                          |            |          |     |
| 1     | 2            | 3         | 4         | 5                     | 6          | 7                            | 8               | 9  | 10                       | 11         | 12       |     |
| 06    | 13,6         | 16,7      | 8,4       | 16,3                  | 5,4        | 22,6                         | 43,4            | -3,0                                     | 11,6                     | 13,6       | 10,5     | ... |
| 07    | 14,1         | 19,0      | 8,1       | 17,1                  | 5,3        | 27,3                         | 45,4            | 7,4                                      | 11,1                     | 14,1       | 10,5     | ... |
| 08    | 13,1         | 20,1      | 5,5       | 16,4                  | 4,6        | 22,0                         | 41,4            | 3,6                                      | 7,0                      | 13,2       | 7,3      | ... |
| 09    | 12,9         | 19,0      | 3,2       | 15,3                  | 4,9        | 20,7                         | 39,1            | 8,0                                      | 8,0                      | 13,0       | 6,9      | ... |
| 10    | 12,6         | 16,5      | 5,4       | 15,1                  | 5,5        | 25,0                         | 35,5            | 4,1                                      | 5,0                      | 12,7       | 8,5      | ... |
| 11    | 11,2         | 13,3      | 4,6       | 14,5                  | 5,3        | 24,4                         | 31,6            | 7,7                                      | 7,9                      | 11,2       | 7,2      | ... |
| 12    | 10,2         | 12,3      | 3,7       | 13,6                  | 5,1        | 24,8                         | 30,6            | 8,1                                      | 9,0                      | 10,3       | 7,5      | ... |
| 13    | 9,9          | 12,2      | 2,9       | 13,2                  | 5,6        | 24,4                         | 31,3            | 17,9                                     | 9,1                      | 9,9        | 7,8      | ... |
| 14    | 9,5          | 12,9      | 2,8       | 11,8                  | 5,0        | 31,2                         | 27,9            | 5,1                                      | 8,5                      | 9,5        | 8,4      | ... |
| 15    | 10,5         | 13,1      | 6,7       | 11,7                  | 5,4        | 31,7                         | 24,8            | 2,8                                      | 5,7                      | 10,5       | 8,5      | ... |
| 16    | 11,9         | 15,1      | 7,8       | 12,9                  | 6,2        | 31,5                         | 25,0            | 4,5                                      | 6,7                      | 11,9       | 8,9      | ... |
| 17    | 10,8         | 12,4      | 7,6       | 12,1                  | 5,3        | 32,6                         | 25,2            | 4,0                                      | 5,5                      | 10,8       | 9,0      | ... |
| 18    | 10,3         | 12,9      | 6,6       | 11,5                  | 5,1        | 31,6                         | 24,3            | 2,3                                      | 4,0                      | 10,3       | 9,2      | ... |
| 19    | 10,5         | 15,0      | 5,6       | 11,8                  | 5,6        | 29,2                         | 23,8            | 3,5                                      | 2,3                      | 10,5       | 8,6      | ... |
| 18 IV | 10,3         | 12,9      | 6,6       | 11,5                  | 5,1        | 31,6                         | 24,3            | 2,3                                      | 4,0                      | 10,3       | 9,2      | ... |
| 19 I  | 9,8          | 13,8      | 6,3       | 10,2                  | 5,0        | 23,5                         | 22,0            | 2,8                                      | 3,8                      | 9,8        | 6,5      | ... |
| II    | 10,2         | 14,6      | 5,9       | 11,1                  | 5,1        | 28,1                         | 22,7            | 3,6                                      | 2,5                      | 10,2       | 8,3      | ... |
| III   | 10,6         | 15,3      | 5,6       | 11,7                  | 5,3        | 30,2                         | 23,2            | 4,8                                      | 1,9                      | 10,6       | 8,7      | ... |
| IV    | 10,5         | 15,0      | 5,6       | 11,8                  | 5,6        | 29,2                         | 23,8            | 3,5                                      | 2,3                      | 10,5       | 8,6      | ... |
| 20 I  | 8,1          | 17,0      | 1,9       | 8,1                   | 3,4        | 16,1                         | 21,6            | 0,5                                      | -                        | 8,2        | 6,2      | ... |
| II    | 7,9          | 17,9      | 1,7       | 7,3                   | 3,4        | 10,3                         | 21,2            | -1,4                                     | 0,6                      | 7,9        | 6,4      | ... |
| III   | 8,4          | 18,1      | 2,3       | 7,9                   | 4,0        | 10,6                         | 22,3            | -1,1                                     | 1,6                      | 8,5        | 6,9      | ... |

Véanse notas al final del capítulo.

**15 SOCIEDADES NO FINANCIERAS:**  
**Síntesis de la información recopilada por la Central de Balances**

**15.22 Ratios significativas: E.1 Endeudamiento, RAC/AN.**  
**(precios corrientes; saldo final)**  
**Base de datos integrada (CBI)**

Ratios

|    | Por sectores |      |           |      |                       |      |                              |      |                                  |      | Por tamaño |      |          |      |      |      |
|----|--------------|------|-----------|------|-----------------------|------|------------------------------|------|----------------------------------|------|------------|------|----------|------|------|------|
|    | Energía      |      | Industria |      | Comercio y hostelería |      | Información y comunicaciones |      | Grandes, públicas y dependientes |      | Medianas   |      | Pequeñas |      |      |      |
|    | t-1          | t    | t-1       | t    | t-1                   | t    | t-1                          | t    | t-1                              | t    | t-1        | t    | t-1      | t    |      |      |
| 1  | 2            | 3    | 4         | 5    | 6                     | 7    | 8                            | 9    | 10                               | 11   | 12         | 13   | 14       | 15   | 16   |      |
| 03 | 44,6         | 43,2 | 41,9      | 39,5 | 35,0                  | 34,5 | 34,7                         | 32,7 | 69,4                             | 64,4 | 47,4       | 45,9 | 40,2     | 38,5 | 33,4 | 33,5 |
| 04 | 43,6         | 42,7 | 40,2      | 39,1 | 34,4                  | 34,3 | 34,2                         | 31,9 | 67,2                             | 60,5 | 46,1       | 45,1 | 40,1     | 39,2 | 34,5 | 34,4 |
| 05 | 42,6         | 42,0 | 39,5      | 40,8 | 35,7                  | 36,7 | 34,4                         | 33,0 | 62,0                             | 54,2 | 45,1       | 45,1 | 36,7     | 35,4 | 34,4 | 36,5 |
| 06 | 42,5         | 43,6 | 40,6      | 41,1 | 37,2                  | 37,2 | 33,7                         | 33,1 | 54,5                             | 55,5 | 45,3       | 47,6 | 36,0     | 35,4 | 36,9 | 35,3 |
| 07 | 44,0         | 43,5 | 41,4      | 38,4 | 37,6                  | 39,3 | 34,1                         | 32,7 | 55,2                             | 55,2 | 47,8       | 47,8 | 36,2     | 35,5 | 35,7 | 35,2 |
| 08 | 43,0         | 44,4 | 37,7      | 39,9 | 38,9                  | 39,1 | 32,2                         | 34,1 | 53,1                             | 58,8 | 46,4       | 47,8 | 38,9     | 38,1 | 33,9 | 35,9 |
| 09 | 43,6         | 42,9 | 40,5      | 42,9 | 38,6                  | 39,4 | 36,1                         | 35,8 | 56,9                             | 51,6 | 47,7       | 46,9 | 36,6     | 36,2 | 34,8 | 35,0 |
| 10 | 43,8         | 43,6 | 43,2      | 42,4 | 38,7                  | 37,7 | 35,7                         | 36,1 | 50,2                             | 47,3 | 47,6       | 47,4 | 38,0     | 38,6 | 33,7 | 33,3 |
| 11 | 44,7         | 44,6 | 42,7      | 40,9 | 38,4                  | 38,7 | 36,4                         | 37,0 | 49,5                             | 41,8 | 48,9       | 48,9 | 40,1     | 40,3 | 32,9 | 32,4 |
| 12 | 44,8         | 44,5 | 41,9      | 40,6 | 38,9                  | 39,2 | 37,1                         | 37,2 | 42,0                             | 40,3 | 48,8       | 48,5 | 39,3     | 39,7 | 33,3 | 32,9 |
| 13 | 44,0         | 43,8 | 41,0      | 40,1 | 39,2                  | 39,7 | 36,5                         | 36,6 | 40,9                             | 40,8 | 48,3       | 48,4 | 36,0     | 35,5 | 32,1 | 31,6 |
| 14 | 43,3         | 42,2 | 39,6      | 38,3 | 40,2                  | 38,6 | 36,9                         | 36,0 | 41,0                             | 45,3 | 47,6       | 46,3 | 36,0     | 35,1 | 31,4 | 31,0 |
| 15 | 42,6         | 41,5 | 38,9      | 38,3 | 38,7                  | 37,5 | 36,2                         | 35,0 | 40,2                             | 38,5 | 46,7       | 45,6 | 34,1     | 33,3 | 30,7 | 29,9 |
| 16 | 41,4         | 40,7 | 41,2      | 41,5 | 37,6                  | 36,1 | 35,6                         | 34,6 | 41,3                             | 38,7 | 45,6       | 45,1 | 32,7     | 32,2 | 29,3 | 28,9 |
| 17 | 39,8         | 38,8 | 40,8      | 40,5 | 35,8                  | 34,5 | 34,1                         | 33,5 | 40,4                             | 36,1 | 43,7       | 42,7 | 31,9     | 31,3 | 28,3 | 27,9 |
| 18 | 38,5         | 36,9 | 40,8      | 36,6 | 34,8                  | 33,5 | 34,5                         | 32,9 | 36,1                             | 38,3 | 42,0       | 40,1 | 32,3     | 31,8 | 26,9 | 26,4 |
| 19 | 37,3         | 37,1 | 34,7      | 35,1 | 35,9                  | 34,7 | 30,4                         | 27,8 | 47,2                             | 45,9 | 40,1       | 40,0 | 29,3     | 28,7 | 24,4 | 23,6 |

**15 SOCIEDADES NO FINANCIERAS:**  
Síntesis de la información recopilada por la Central de Balances

**15.23 Ratios significativas: E.1 Endeudamiento, RAC/AN.**  
(precios corrientes; saldo final)  
Base de datos trimestral (CBT)

Ratios (a)

|      | Total |      | Por sectores |      |           |      |                       |      |                              |      |                                  |      | Por tamaño |  |
|------|-------|------|--------------|------|-----------|------|-----------------------|------|------------------------------|------|----------------------------------|------|------------|--|
|      |       |      | Energía      |      | Industria |      | Comercio y hostelería |      | Información y comunicaciones |      | Grandes, públicas y dependientes |      |            |  |
|      | 1 t-1 | 2 t  | 3 t-1        | 4 t  | 5 t-1     | 6 t  | 7 t-1                 | 8 t  | 9 t-1                        | 10 t | 11 t-1                           | 12 t |            |  |
| 06   | 47,0  | 49,2 | 42,4         | 41,9 | 41,7      | 42,9 | 24,4                  | 24,6 | 55,2                         | 52,3 | 47,5                             | 49,7 |            |  |
| 07   | 49,3  | 49,8 | 41,5         | 40,2 | 42,6      | 48,3 | 24,1                  | 26,3 | 53,0                         | 46,8 | 49,6                             | 50,0 |            |  |
| 08   | 51,0  | 48,2 | 38,9         | 38,5 | 50,4      | 48,6 | 25,1                  | 25,1 | 54,1                         | 55,4 | 51,1                             | 48,3 |            |  |
| 09   | 47,2  | 47,0 | 38,2         | 41,4 | 48,2      | 48,0 | 26,7                  | 29,1 | 54,2                         | 45,0 | 47,3                             | 47,2 |            |  |
| 10   | 46,9  | 47,0 | 42,2         | 43,0 | 48,6      | 44,7 | 28,7                  | 28,8 | 43,0                         | 42,8 | 47,1                             | 47,1 |            |  |
| 11   | 46,9  | 47,9 | 42,3         | 40,5 | 43,8      | 44,3 | 28,4                  | 30,5 | 44,2                         | 33,0 | 47,0                             | 48,0 |            |  |
| 12   | 47,9  | 47,0 | 37,7         | 36,0 | 43,4      | 42,0 | 32,6                  | 34,7 | 32,9                         | 28,5 | 47,9                             | 47,1 |            |  |
| 13   | 46,6  | 46,2 | 36,2         | 35,6 | 40,8      | 40,1 | 34,1                  | 35,8 | 34,0                         | 34,4 | 46,6                             | 46,3 |            |  |
| 14   | 45,4  | 43,8 | 35,7         | 34,5 | 46,4      | 45,2 | 36,1                  | 36,6 | 27,3                         | 32,6 | 45,4                             | 43,9 |            |  |
| 15   | 44,0  | 43,3 | 34,7         | 34,2 | 45,0      | 43,7 | 36,9                  | 36,1 | 32,4                         | 42,1 | 44,0                             | 43,3 |            |  |
| 16   | 43,7  | 43,6 | 36,1         | 37,7 | 42,9      | 40,6 | 36,0                  | 33,8 | 43,6                         | 36,9 | 43,7                             | 43,7 |            |  |
| 17   | 43,8  | 43,7 | 37,6         | 37,9 | 41,2      | 38,8 | 34,1                  | 33,8 | 37,2                         | 37,1 | 43,8                             | 43,8 |            |  |
| 18   | 43,2  | 41,8 | 37,9         | 33,6 | 39,0      | 36,6 | 30,4                  | 28,3 | 36,5                         | 39,8 | 43,2                             | 41,9 |            |  |
| 19   | 41,9  | 42,0 | 33,7         | 33,7 | 36,1      | 35,0 | 27,9                  | 24,4 | 39,8                         | 39,3 | 42,0                             | 42,1 |            |  |
| 20 / | 42,1  | 41,9 | 33,6         | 34,3 | 35,0      | 37,5 | 24,2                  | 22,7 | 40,5                         | 41,8 | 42,2                             | 42,0 |            |  |
| //   | 41,9  | 42,8 | 34,1         | 34,4 | 37,5      | 39,7 | 19,5                  | 21,8 | 41,8                         | 42,7 | 41,9                             | 42,9 |            |  |
| ///  | 42,7  | 42,9 | 34,5         | 34,1 | 39,7      | 39,2 | 21,9                  | 21,0 | 39,9                         | 41,3 | 42,7                             | 43,0 |            |  |

Véanse notas al final del capítulo.

**15 SOCIEDADES NO FINANCIERAS:**  
Síntesis de la información recopilada por la Central de Balances

**15.24 Ratios significativas: E.2 Endeudamiento, RAC/(REB+Ingresos financieros) (saldo final)**  
Base de datos integrada (CBI)

Ratios

|    | Total |       | Por sectores |       |           |       |                       |       |                              |       | Por tamaño                       |       |          |       |          |         |
|----|-------|-------|--------------|-------|-----------|-------|-----------------------|-------|------------------------------|-------|----------------------------------|-------|----------|-------|----------|---------|
|    |       |       | Energía      |       | Industria |       | Comercio y hostelería |       | Información y comunicaciones |       | Grandes, públicas y dependientes |       | Medianas |       | Pequeñas |         |
|    | 1 t-1 | 2 t   | 3 t-1        | 4 t   | 5 t-1     | 6 t   | 7 t-1                 | 8 t   | 9 t-1                        | 10 t  | 11 t-1                           | 12 t  | 13 t-1   | 14 t  | 15 t-1   | 16 t    |
| 03 | 445,6 | 424,7 | 391,5        | 385,3 | 264,5     | 256,7 | 268,3                 | 265,0 | 278,2                        | 227,7 | 498,2                            | 460,7 | 273,0    | 268,6 | 364,3    | 385,6   |
| 04 | 429,1 | 413,9 | 396,0        | 416,3 | 252,0     | 240,6 | 273,3                 | 267,9 | 220,5                        | 180,3 | 460,2                            | 431,8 | 279,4    | 285,6 | 401,5    | 413,8   |
| 05 | 355,1 | 373,4 | 371,9        | 380,8 | 239,4     | 259,2 | 275,8                 | 285,2 | 169,4                        | 151,4 | 341,8                            | 360,6 | 275,9    | 283,8 | 430,9    | 456,1   |
| 06 | 377,3 | 416,3 | 372,7        | 370,4 | 260,2     | 269,7 | 291,7                 | 293,9 | 168,8                        | 163,9 | 363,3                            | 421,2 | 286,2    | 292,5 | 459,3    | 454,3   |
| 07 | 421,4 | 430,2 | 376,8        | 423,6 | 265,2     | 284,7 | 291,1                 | 290,2 | 164,1                        | 152,0 | 425,9                            | 435,0 | 281,7    | 296,0 | 471,1    | 476,7   |
| 08 | 406,8 | 484,4 | 419,0        | 452,6 | 275,6     | 354,7 | 256,4                 | 338,2 | 177,9                        | 178,8 | 414,8                            | 479,8 | 325,9    | 394,3 | 399,1    | 540,0   |
| 09 | 488,7 | 600,7 | 461,6        | 536,0 | 359,3     | 499,2 | 368,2                 | 440,2 | 171,2                        | 161,3 | 474,3                            | 572,2 | 362,4    | 430,8 | 582,3    | 775,4   |
| 10 | 631,5 | 633,6 | 550,0        | 541,4 | 492,6     | 433,4 | 429,6                 | 425,2 | 147,2                        | 146,4 | 621,1                            | 602,0 | 457,8    | 492,7 | 737,1    | 845,4   |
| 11 | 644,4 | 672,9 | 532,0        | 534,5 | 430,2     | 447,1 | 409,5                 | 430,4 | 161,5                        | 146,6 | 626,7                            | 639,8 | 507,8    | 539,4 | 779,1    | 917,9   |
| 12 | 662,6 | 683,0 | 564,9        | 502,9 | 431,9     | 444,6 | 425,6                 | 480,4 | 149,5                        | 158,4 | 633,8                            | 634,5 | 483,2    | 505,8 | 883,9    | 1 065,6 |
| 13 | 664,8 | 657,9 | 508,8        | 480,0 | 412,1     | 443,5 | 449,0                 | 439,8 | 161,6                        | 172,3 | 627,9                            | 622,2 | 448,8    | 442,7 | 963,3    | 945,9   |
| 14 | 645,9 | 650,1 | 470,1        | 536,9 | 448,3     | 389,5 | 448,0                 | 428,9 | 171,2                        | 228,4 | 610,5                            | 636,4 | 438,5    | 396,5 | 913,8    | 794,4   |
| 15 | 664,9 | 608,1 | 547,4        | 519,0 | 391,1     | 320,4 | 418,8                 | 361,0 | 192,4                        | 188,8 | 667,7                            | 620,6 | 367,7    | 334,0 | 754,9    | 644,9   |
| 16 | 582,0 | 544,8 | 514,9        | 495,1 | 314,3     | 284,8 | 348,9                 | 306,6 | 211,4                        | 188,9 | 596,1                            | 558,3 | 319,5    | 302,9 | 608,6    | 569,8   |
| 17 | 521,5 | 493,5 | 487,2        | 492,4 | 275,4     | 260,8 | 296,1                 | 292,1 | 191,2                        | 162,3 | 539,8                            | 509,6 | 286,7    | 289,5 | 533,9    | 502,0   |
| 18 | 487,6 | 474,1 | 491,1        | 444,5 | 256,8     | 259,3 | 291,0                 | 282,4 | 162,9                        | 183,8 | 509,6                            | 491,7 | 290,9    | 301,1 | 460,9    | 458,8   |
| 19 | 470,5 | 462,2 | 464,1        | 393,6 | 258,2     | 257,3 | 230,6                 | 237,6 | 186,7                        | 169,3 | 495,3                            | 486,0 | 246,4    | 246,2 | 403,0    | 395,1   |

**15 SOCIEDADES NO FINANCIERAS:**  
Síntesis de la información recopilada por la Central de Balances

**15.25 Ratios significativas: E.2 Endeudamiento, RAC/(REB+Ingresos financieros) (saldo final) Base de datos trimestral (CBT)**

Ratios (a)

|             | Total |       | Por sectores |       |           |       |                       |       |                              |       |                                  |       | Por tamaño |  |
|-------------|-------|-------|--------------|-------|-----------|-------|-----------------------|-------|------------------------------|-------|----------------------------------|-------|------------|--|
|             |       |       | Energía      |       | Industria |       | Comercio y hostelería |       | Información y comunicaciones |       | Grandes, públicas y dependientes |       |            |  |
|             | 1     | 2     | 3            | 4     | 5         | 6     | 7                     | 8     | 9                            | 10    | 11                               | 12    |            |  |
|             | t-1   | t     | t-1          | t     | t-1       | t     | t-1                   | t     | t-1                          | t     | t-1                              | t     |            |  |
| <b>06</b>   | 525,9 | 491,2 | 423,5        | 376,0 | 306,6     | 321,5 | 200,1                 | 219,9 | 121,8                        | 69,5  | 534,8                            | 498,4 |            |  |
| <b>07</b>   | 498,3 | 499,3 | 370,7        | 424,4 | 318,7     | 403,8 | 211,5                 | 248,3 | 70,1                         | 55,9  | 502,6                            | 503,1 |            |  |
| <b>08</b>   | 524,2 | 571,2 | 397,1        | 437,5 | 438,9     | 597,1 | 215,3                 | 234,4 | 123,7                        | 118,6 | 526,6                            | 565,0 |            |  |
| <b>09</b>   | 571,6 | 660,1 | 440,1        | 500,7 | 585,0     | 880,1 | 218,9                 | 280,8 | 113,9                        | 115,2 | 564,9                            | 635,6 |            |  |
| <b>10</b>   | 661,2 | 648,3 | 520,1        | 527,7 | 1 042,2   | 690,1 | 272,9                 | 240,8 | 105,2                        | 111,4 | 636,7                            | 645,4 |            |  |
| <b>11</b>   | 649,3 | 643,8 | 552,9        | 547,4 | 611,8     | 560,7 | 240,1                 | 247,7 | 120,1                        | 84,7  | 645,2                            | 638,1 |            |  |
| <b>12</b>   | 633,4 | 647,0 | 517,9        | 445,2 | 521,0     | 558,8 | 257,0                 | 293,0 | 83,8                         | 79,8  | 634,9                            | 648,4 |            |  |
| <b>13</b>   | 612,3 | 594,1 | 451,5        | 434,8 | 490,6     | 627,9 | 255,6                 | 258,2 | 108,8                        | 117,4 | 613,4                            | 594,9 |            |  |
| <b>14</b>   | 577,5 | 629,2 | 432,9        | 484,0 | 537,1     | 578,8 | 282,2                 | 279,8 | 87,6                         | 116,9 | 577,5                            | 629,6 |            |  |
| <b>15</b>   | 634,8 | 603,8 | 485,1        | 473,4 | 561,0     | 328,3 | 283,4                 | 261,8 | 115,8                        | 150,7 | 635,6                            | 604,8 |            |  |
| <b>16</b>   | 587,6 | 547,2 | 466,5        | 444,9 | 340,3     | 290,3 | 261,9                 | 212,1 | 154,6                        | 129,6 | 588,7                            | 548,4 |            |  |
| <b>17</b>   | 550,6 | 539,6 | 445,7        | 487,2 | 289,6     | 250,8 | 216,4                 | 230,2 | 130,0                        | 133,4 | 551,8                            | 540,9 |            |  |
| <b>18</b>   | 527,4 | 502,0 | 487,7        | 443,9 | 249,6     | 252,5 | 198,2                 | 182,6 | 132,0                        | 150,3 | 529,1                            | 503,6 |            |  |
| <b>19</b>   | 504,5 | 490,5 | 445,2        | 401,0 | 252,2     | 286,9 | 178,6                 | 180,2 | 150,3                        | 140,8 | 505,6                            | 491,5 |            |  |
| <b>20 /</b> | 491,7 | 529,1 | 399,8        | 410,6 | 275,4     | 350,0 | 180,9                 | 183,9 | 140,4                        | 155,0 | 492,6                            | 530,2 |            |  |
| <b>II</b>   | 529,1 | 611,7 | 410,4        | 430,6 | 349,7     | 472,2 | 156,0                 | 207,5 | 155,4                        | 188,9 | 530,1                            | 612,7 |            |  |
| <b>III</b>  | 612,8 | 678,4 | 432,3        | 424,6 | 503,8     | 592,7 | 207,5                 | 216,4 | 165,3                        | 189,0 | 614,0                            | 679,9 |            |  |

Véanse notas al final del capítulo.

**15 SOCIEDADES NO FINANCIERAS:**  
Síntesis de la información recopilada por la Central de Balances

**15.26 Ratios significativas: Carga financiera por intereses. Intereses por financiación recibida/(REB+Ingresos financieros) Base de datos integrada (CBI)**

Ratios

|           | Total |      | Por sectores |      |           |      |                       |      |                              |      | Por tamaño                       |      |          |      |          |      |
|-----------|-------|------|--------------|------|-----------|------|-----------------------|------|------------------------------|------|----------------------------------|------|----------|------|----------|------|
|           |       |      | Energía      |      | Industria |      | Comercio y hostelería |      | Información y comunicaciones |      | Grandes, públicas y dependientes |      | Medianas |      | Pequeñas |      |
|           | 1     | 2    | 3            | 4    | 5         | 6    | 7                     | 8    | 9                            | 10   | 11                               | 12   | 13       | 14   | 15       | 16   |
|           | t-1   | t    | t-1          | t    | t-1       | t    | t-1                   | t    | t-1                          | t    | t-1                              | t    | t-1      | t    | t-1      | t    |
| <b>03</b> | 16,0  | 14,6 | 12,2         | 12,3 | 12,8      | 10,9 | 13,9                  | 12,1 | 12,7                         | 10,3 | 15,4                             | 14,1 | 14,0     | 11,9 | 18,9     | 17,5 |
| <b>04</b> | 14,6  | 12,9 | 12,6         | 12,1 | 10,4      | 9,3  | 12,3                  | 11,1 | 9,8                          | 8,6  | 14,0                             | 12,0 | 12,3     | 11,2 | 17,5     | 16,5 |
| <b>05</b> | 12,9  | 13,3 | 11,9         | 12,3 | 9,4       | 10,2 | 11,4                  | 11,8 | 8,9                          | 7,6  | 12,1                             | 12,5 | 10,9     | 11,4 | 16,3     | 16,7 |
| <b>06</b> | 13,3  | 15,7 | 12,3         | 13,1 | 10,0      | 11,8 | 11,9                  | 12,9 | 8,8                          | 7,6  | 12,6                             | 15,5 | 11,2     | 12,7 | 16,3     | 17,5 |
| <b>07</b> | 15,6  | 19,9 | 13,2         | 17,4 | 11,7      | 14,2 | 12,6                  | 14,5 | 7,7                          | 8,7  | 15,5                             | 19,9 | 12,3     | 15,6 | 17,3     | 21,6 |
| <b>08</b> | 19,7  | 24,7 | 17,5         | 20,3 | 15,0      | 18,7 | 13,5                  | 18,7 | 9,9                          | 9,9  | 19,8                             | 23,8 | 16,5     | 23,6 | 20,3     | 29,9 |
| <b>09</b> | 25,0  | 23,1 | 20,4         | 19,9 | 19,1      | 19,9 | 20,6                  | 19,9 | 9,5                          | 8,6  | 23,6                             | 20,2 | 21,1     | 19,9 | 31,2     | 35,7 |
| <b>10</b> | 23,8  | 21,9 | 20,4         | 19,3 | 19,7      | 16,0 | 19,3                  | 16,6 | 8,4                          | 6,3  | 21,8                             | 20,4 | 20,0     | 17,9 | 33,5     | 30,8 |
| <b>11</b> | 22,3  | 25,7 | 19,4         | 21,6 | 15,8      | 17,4 | 15,8                  | 18,2 | 6,8                          | 6,3  | 21,4                             | 24,3 | 18,8     | 22,3 | 28,1     | 34,8 |
| <b>12</b> | 25,2  | 26,6 | 23,3         | 22,1 | 16,7      | 17,5 | 17,5                  | 20,0 | 6,5                          | 7,0  | 24,2                             | 24,9 | 19,4     | 21,2 | 32,7     | 39,7 |
| <b>13</b> | 25,6  | 24,5 | 21,9         | 19,8 | 15,0      | 15,2 | 18,7                  | 17,7 | 7,1                          | 7,3  | 24,2                             | 23,7 | 20,0     | 18,1 | 36,0     | 31,4 |
| <b>14</b> | 24,2  | 23,2 | 19,4         | 20,6 | 15,3      | 13,6 | 18,5                  | 16,2 | 7,1                          | 7,4  | 23,5                             | 23,4 | 17,2     | 15,4 | 30,3     | 24,5 |
| <b>15</b> | 23,6  | 19,1 | 21,4         | 19,0 | 13,8      | 9,9  | 16,0                  | 11,8 | 5,3                          | 4,8  | 24,2                             | 20,0 | 14,0     | 10,8 | 23,8     | 18,1 |
| <b>16</b> | 18,6  | 15,7 | 18,6         | 15,7 | 9,5       | 7,7  | 11,3                  | 8,5  | 6,4                          | 5,3  | 19,5                             | 16,6 | 11,0     | 8,9  | 17,2     | 14,1 |
| <b>17</b> | 14,5  | 12,6 | 15,0         | 14,5 | 7,4       | 7,0  | 8,3                   | 7,2  | 5,0                          | 4,0  | 15,3                             | 13,3 | 8,3      | 7,5  | 13,4     | 11,6 |
| <b>18</b> | 12,7  | 11,8 | 14,1         | 12,6 | 7,0       | 6,6  | 7,2                   | 6,5  | 4,0                          | 3,5  | 13,6                             | 12,5 | 7,3      | 7,0  | 11,0     | 10,5 |
| <b>19</b> | 11,3  | 10,5 | 12,0         | 8,3  | 6,2       | 6,5  | 5,1                   | 5,1  | 3,8                          | 3,5  | 12,0                             | 11,1 | 5,7      | 5,4  | 9,2      | 8,9  |

**15 SOCIEDADES NO FINANCIERAS:**  
Síntesis de la información recopilada por la Central de Balances

**15.27 Ratios significativas: Carga financiera por intereses. Intereses por financiación recibida/(REB+Ingresos financieros)**  
Base de datos trimestral (CBT)

Ratios (a)

|             | Total |      | Por sectores |      |           |      |                       |      |                              |     |                                  |      | Por tamaño |   |
|-------------|-------|------|--------------|------|-----------|------|-----------------------|------|------------------------------|-----|----------------------------------|------|------------|---|
|             |       |      | Energía      |      | Industria |      | Comercio y hostelería |      | Información y comunicaciones |     | Grandes, públicas y dependientes |      |            |   |
|             | 1     | 2    | 3            | 4    | 5         | 6    | 7                     | 8    | 9                            | 10  | 11                               | 12   |            |   |
|             | t-1   | t    | t-1          | t    | t-1       | t    | t-1                   | t    | t-1                          | t   | t-1                              | t    | t-1        | t |
| <b>06</b>   | 13,2  | 17,0 | 11,6         | 13,0 | 9,1       | 11,8 | 6,0                   | 7,2  | 6,5                          | 5,0 | 13,4                             | 17,3 |            |   |
| <b>07</b>   | 17,3  | 21,4 | 12,9         | 16,5 | 11,7      | 16,2 | 6,9                   | 9,7  | 5,1                          | 3,9 | 17,4                             | 21,6 |            |   |
| <b>08</b>   | 22,9  | 27,8 | 15,1         | 18,6 | 17,2      | 27,3 | 8,6                   | 10,7 | 7,5                          | 7,4 | 23,0                             | 27,4 |            |   |
| <b>09</b>   | 28,8  | 22,3 | 18,6         | 18,5 | 26,5      | 29,0 | 10,2                  | 9,2  | 7,6                          | 7,0 | 28,5                             | 21,5 |            |   |
| <b>10</b>   | 22,3  | 21,3 | 18,7         | 18,0 | 34,8      | 23,3 | 9,2                   | 8,3  | 6,9                          | 5,0 | 21,4                             | 21,1 |            |   |
| <b>11</b>   | 21,4  | 23,9 | 18,6         | 20,8 | 20,7      | 19,6 | 8,3                   | 9,6  | 5,0                          | 3,6 | 21,3                             | 23,7 |            |   |
| <b>12</b>   | 23,2  | 24,2 | 20,5         | 18,4 | 17,9      | 20,8 | 9,7                   | 10,6 | 3,5                          | 2,6 | 23,3                             | 24,2 |            |   |
| <b>13</b>   | 22,8  | 22,4 | 18,8         | 17,0 | 18,7      | 22,7 | 10,5                  | 10,4 | 5,1                          | 5,0 | 22,8                             | 22,5 |            |   |
| <b>14</b>   | 21,4  | 22,4 | 16,8         | 17,0 | 13,6      | 15,6 | 11,0                  | 10,5 | 2,1                          | 2,5 | 21,4                             | 22,5 |            |   |
| <b>15</b>   | 22,5  | 19,3 | 17,1         | 15,8 | 15,3      | 8,1  | 10,4                  | 8,0  | 2,8                          | 2,5 | 22,5                             | 19,3 |            |   |
| <b>16</b>   | 18,5  | 15,4 | 15,6         | 12,9 | 8,3       | 6,7  | 8,0                   | 4,8  | 3,1                          | 2,2 | 18,5                             | 15,5 |            |   |
| <b>17</b>   | 15,3  | 13,6 | 13,0         | 12,8 | 6,6       | 6,9  | 4,8                   | 4,3  | 2,4                          | 2,0 | 15,4                             | 13,7 |            |   |
| <b>18</b>   | 13,5  | 12,1 | 12,8         | 11,3 | 6,8       | 6,6  | 4,1                   | 3,3  | 1,8                          | 1,8 | 13,6                             | 12,2 |            |   |
| <b>19</b>   | 12,3  | 11,0 | 11,4         | 7,9  | 6,6       | 8,2  | 3,3                   | 3,7  | 1,8                          | 1,8 | 12,3                             | 11,1 |            |   |
| <b>20 /</b> | 11,0  | 11,2 | 7,8          | 7,6  | 8,0       | 9,2  | 3,7                   | 4,0  | 1,7                          | 1,9 | 11,0                             | 11,2 |            |   |
| <b>//</b>   | 11,2  | 12,2 | 7,6          | 7,7  | 9,2       | 10,8 | 3,3                   | 3,7  | 1,8                          | 2,1 | 11,2                             | 12,2 |            |   |
| <b>///</b>  | 12,3  | 13,9 | 7,7          | 8,0  | 11,1      | 13,4 | 3,7                   | 4,0  | 1,5                          | 1,8 | 12,3                             | 13,9 |            |   |

Véanse notas al final del capítulo.

**15 SOCIEDADES NO FINANCIERAS:**  
Síntesis de la información recopilada por la Central de Balances

**15.28 Ratios significativas: FSI.1 Endeudamiento. (Deuda / Fondos Propios)**  
Base de datos integrada (CBI)

Ratios (a) (b)

|           | Total |                       | Por sectores |           |            |                              |                 |       | Por tamaño                    |                          |          |          |
|-----------|-------|-----------------------|--------------|-----------|------------|------------------------------|-----------------|-------|-------------------------------|--------------------------|----------|----------|
|           |       |                       | Energía      | Industria | Servicios  |                              |                 |       | Otros. Del cual: Construcción | Grandes, públicas y dep. | Medianas | Pequeñas |
|           | Total | Comercio y hostelería |              |           | Transporte | Información y comunicaciones | Otros servicios |       |                               |                          |          |          |
| 1         | 2     | 3                     | 4            | 5         | 6          | 7                            | 8               | 9     | 10                            | 11                       | 12       |          |
| <b>04</b> | 118,4 | 89,0                  | 111,7        | 114,3     | 116,9      | 72,3                         | 254,9           | 109,0 | 195,0                         | 125,9                    | 117,1    | 101,8    |
| <b>05</b> | 119,7 | 98,9                  | 117,7        | 110,7     | 115,3      | 71,0                         | 199,4           | 107,0 | 209,1                         | 129,6                    | 114,9    | 99,5     |
| <b>06</b> | 123,4 | 97,7                  | 117,6        | 114,1     | 112,0      | 67,3                         | 206,1           | 116,2 | 218,6                         | 138,0                    | 112,9    | 95,7     |
| <b>07</b> | 121,0 | 85,0                  | 123,9        | 113,2     | 109,7      | 71,6                         | 208,3           | 113,9 | 222,5                         | 135,2                    | 113,5    | 94,9     |
| <b>08</b> | 122,6 | 95,1                  | 113,3        | 117,7     | 114,0      | 74,4                         | 248,7           | 118,1 | 228,2                         | 135,1                    | 104,8    | 101,5    |
| <b>09</b> | 116,9 | 101,1                 | 113,3        | 107,7     | 117,3      | 77,8                         | 207,9           | 102,7 | 217,7                         | 129,2                    | 102,4    | 92,9     |
| <b>10</b> | 118,6 | 98,9                  | 111,8        | 111,4     | 122,4      | 84,9                         | 194,1           | 106,9 | 228,3                         | 131,7                    | 108,9    | 88,4     |
| <b>11</b> | 118,8 | 97,7                  | 113,0        | 112,7     | 110,3      | 110,3                        | 154,7           | 104,5 | 235,2                         | 132,2                    | 108,6    | 87,0     |
| <b>12</b> | 116,8 | 96,3                  | 118,3        | 110,9     | 125,2      | 111,2                        | 145,9           | 102,1 | 228,4                         | 130,3                    | 104,2    | 85,8     |
| <b>13</b> | 113,7 | 92,2                  | 121,6        | 109,4     | 126,0      | 111,7                        | 142,8           | 99,8  | 200,1                         | 127,8                    | 97,7     | 83,6     |
| <b>14</b> | 107,8 | 85,9                  | 117,6        | 105,3     | 121,6      | 110,0                        | 146,6           | 95,3  | 173,0                         | 119,3                    | 93,3     | 81,8     |
| <b>15</b> | 103,5 | 89,1                  | 114,6        | 99,3      | 119,8      | 105,0                        | 127,3           | 89,3  | 168,0                         | 114,7                    | 89,7     | 78,0     |
| <b>16</b> | 99,7  | 92,1                  | 113,3        | 94,1      | 119,1      | 99,8                         | 119,5           | 83,4  | 163,6                         | 110,3                    | 87,5     | 74,6     |
| <b>17</b> | 93,8  | 89,8                  | 110,0        | 87,7      | 117,3      | 98,0                         | 115,6           | 75,6  | 149,0                         | 102,3                    | 86,9     | 72,0     |
| <b>18</b> | 88,8  | 78,4                  | 103,5        | 85,1      | 110,5      | 92,2                         | 126,5           | 73,5  | 128,3                         | 96,0                     | 83,0     | 70,1     |
| <b>19</b> | 87,8  | 80,9                  | 101,7        | 83,8      | 96,3       | 90,0                         | 121,2           | 75,3  | 126,7                         | 95,7                     | 79,3     | 67,3     |
| <b>20</b> | 85,8  | ...                   | ...          | ...       | ...        | ...                          | ...             | ...   | ...                           | ...                      | ...      | ...      |

Véanse notas al final del capítulo.

**15 SOCIEDADES NO FINANCIERAS:**  
**Síntesis de la información recopilada por la Central de Balances**

**15.29 Ratios significativas: FSI.2 Rentabilidad de los recursos propios. (EBIT / Fondos Propios)**  
**Base de datos integrada (CBI)**

Ratios (a) (b)

| Total<br>(b) | Por sectores |           |           |                             |            |                                      |                    |                                     |         | Por tamaño |          |     |
|--------------|--------------|-----------|-----------|-----------------------------|------------|--------------------------------------|--------------------|-------------------------------------|---------|------------|----------|-----|
|              | Energía      | Industria | Servicios |                             |            |                                      |                    | Otros.<br>Del cual:<br>Construcción | Grandes | Medianas   | Pequeñas |     |
|              |              |           | Total     | Comercio<br>y<br>hostelería | Transporte | Información<br>y comu-<br>nicaciones | Otros<br>servicios |                                     |         |            |          |     |
| 1            | 2            | 3         | 4         | 5                           | 6          | 7                                    | 8                  | 9                                   | 10      | 11         | 12       |     |
| <b>04</b>    | 12,9         | 11,6      | 14,1      | 12,3                        | 12,3       | 6,6                                  | 52,6               | 9,5                                 | 16,8    | 15,0       | 13,5     | 8,1 |
| <b>05</b>    | 13,2         | 12,4      | 14,3      | 12,5                        | 11,7       | 5,4                                  | 38,8               | 11,3                                | 16,7    | 15,8       | 12,8     | 7,6 |
| <b>06</b>    | 13,7         | 14,4      | 14,3      | 12,7                        | 11,7       | 5,5                                  | 36,5               | 12,3                                | 18,0    | 16,7       | 12,8     | 7,6 |
| <b>07</b>    | 13,5         | 11,4      | 16,1      | 13,1                        | 12,4       | 5,8                                  | 43,3               | 11,9                                | 16,0    | 16,2       | 13,2     | 7,8 |
| <b>08</b>    | 11,8         | 11,8      | 10,8      | 12,4                        | 9,8        | 4,3                                  | 53,1               | 12,2                                | 10,9    | 14,7       | 9,4      | 5,5 |
| <b>09</b>    | 8,5          | 10,9      | 6,2       | 8,9                         | 7,8        | 2,8                                  | 43,2               | 8,4                                 | 6,9     | 11,2       | 6,8      | 3,2 |
| <b>10</b>    | 8,4          | 9,9       | 8,3       | 8,9                         | 8,6        | 3,5                                  | 37,9               | 8,4                                 | 2,5     | 11,1       | 6,6      | 2,6 |
| <b>11</b>    | 7,9          | 8,9       | 8,6       | 8,4                         | 8,6        | 4,1                                  | 28,5               | 7,7                                 | 1,1     | 10,6       | 6,4      | 2,1 |
| <b>12</b>    | 7,2          | 10,0      | 8,4       | 7,2                         | 7,2        | 4,2                                  | 24,0               | 6,5                                 | -1,1    | 9,8        | 6,3      | 1,5 |
| <b>13</b>    | 7,3          | 9,7       | 8,3       | 7,4                         | 8,6        | 5,2                                  | 22,7               | 6,3                                 | -0,7    | 9,8        | 6,7      | 1,9 |
| <b>14</b>    | 7,7          | 7,2       | 9,6       | 8,1                         | 9,2        | 6,4                                  | 18,4               | 7,2                                 | 1,5     | 9,7        | 8,3      | 2,8 |
| <b>15</b>    | 8,0          | 8,3       | 12,3      | 7,8                         | 11,2       | 7,5                                  | 17,1               | 6,2                                 | 1,0     | 9,6        | 9,7      | 3,9 |
| <b>16</b>    | 8,7          | 9,5       | 13,5      | 8,3                         | 12,9       | 8,3                                  | 18,9               | 6,2                                 | 1,1     | 10,3       | 10,8     | 4,5 |
| <b>17</b>    | 9,0          | 8,9       | 13,9      | 8,7                         | 13,3       | 9,1                                  | 19,0               | 6,6                                 | 2,7     | 10,3       | 11,0     | 5,1 |
| <b>18</b>    | 8,8          | 8,4       | 12,7      | 8,7                         | 13,3       | 9,2                                  | 18,2               | 6,6                                 | 3,8     | 10,2       | 10,2     | 5,0 |
| <b>19</b>    | 9,3          | 10,3      | 11,7      | 9,1                         | 11,0       | 9,0                                  | 18,3               | 7,7                                 | 4,1     | 10,9       | 9,8      | 4,8 |
| <b>20</b>    | 4,8          | ...       | ...       | ...                         | ...        | ...                                  | ...                | ...                                 | ...     | ...        | ...      | ... |

Véanse notas al final del capítulo.

## NOTAS A LOS CUADROS DEL CAPÍTULO 15

### Formulación de las ratios incluidas en los cuadros 15.6 a 15.27

$$R1 = [(27+29)/(10-14-17)]*100$$

$$R2 = [27/(13+16)]*100$$

$$R3 = (29/11)*100$$

$$R4 = R1 - R2$$

$$R5 = (24/18)*100$$

$$E1 = [(13+16)/(10-14-17)]*100$$

$$E2 = [(13+16)/(24+25)]*100$$

$$\text{Carga financiera por intereses} = [27/(24+25)]*100$$

### A. BALANCE

1. Activo inmovilizado
2. Material
3. Valor en libros
4. Ajuste para valorar a precios corrientes
5. Resto inmovilizado
6. Activo circulante
7. Deudores comerciales y otras cuentas a cobrar.
8. Resto de activo circulante
9. Resto activos
10. Activo = Pasivo
11. Recursos propios (incluye ajuste a precios corrientes)
12. Recursos ajenos y Provisiones
13. Financiación bancaria
14. Acreedores comerciales y otras cuentas a pagar
15. Resto de recursos ajenos
16. Con coste financiero
17. Sin coste financiero

### B. CUENTA DE RESULTADOS

(Serie de tasas en cuadros 15.1 a 15.6)

18. Valor de la producción (incluidas subvenciones)
19. Cifra neta de negocios
20. Resto
21. Consumos intermedios (incluidos tributos)
22. Valor añadido bruto al coste de los factores (18-21)
23. Gastos de personal
24. Resultado económico bruto de la explotación (REB) (22-23)
25. Ingresos financieros
26. Gastos financieros
27. Intereses por financiación recibida
28. Amortizaciones y Provisiones de la explotación
29. Resultado ordinario neto (RON) (24+25-26-28)
30. Impuesto sobre beneficios
31. Resto de gastos e ingresos
32. Resultado del ejercicio (29-30-319)

### Cuadros 15.3 y 15.6

a. La serie trimestral del año n para el trimestre t recoge las tasas de los datos acumulados del año n hasta el trimestre t, respecto al mismo período del año anterior.

### Cuadros 15.8, 15.14 y 15.17

a. El resultado ordinario neto (RON) utilizado en el cálculo de esta ratio incorpora, para cada trimestre, la parte proporcional de los dividendos recibidos hasta ese trimestre desde el inicio del año, mediante su linealización; por su parte, la ratio del cuadro 15.9, facilita la información acumulada para cada período (I, Iall, Ialll, IalV), en los que se incluye la totalidad del dividendo recibido.

### Cuadros 15.9, 15.12, 15.15, 15.18 y 15.21

a. La serie trimestral del año n para el trimestre t recoge las ratios de los datos acumulados del año n hasta el trimestre t.

### Cuadros 15.23, 15.25 y 15.27

a. Las columnas t y t-1 en la frecuencia anual hace referencia al cuarto trimestre del año t y al cuarto trimestre del año t-1. En el bloque de frecuencia trimestral las columnas t y t-1 recogen la información del trimestre indicado (t) y el del inmediatamente anterior (t-1), respectivamente.

**Cuadros 15.28 y 15.29**

Nota: Para la formulación de los ratios FSI.1 y FSI.2 se ha empleado la metodología definida por el FMI en su documento *Financial Soundness Indicator. Compilation Guide*.

- a. El dato de 2011 y 2012, tanto para el total de empresas como para los diferentes agregados por sectores y tamaños, se obtiene aplicando al dato de la base anterior la tasa de variación de la base actual.
- b. Los datos del último periodo son una estimación elaborada a partir de la información trimestral más reciente recibida en la encuesta trimestral de la Central de Balances (CBT).





## CAPÍTULO 16 HOGARES E ISFLSH

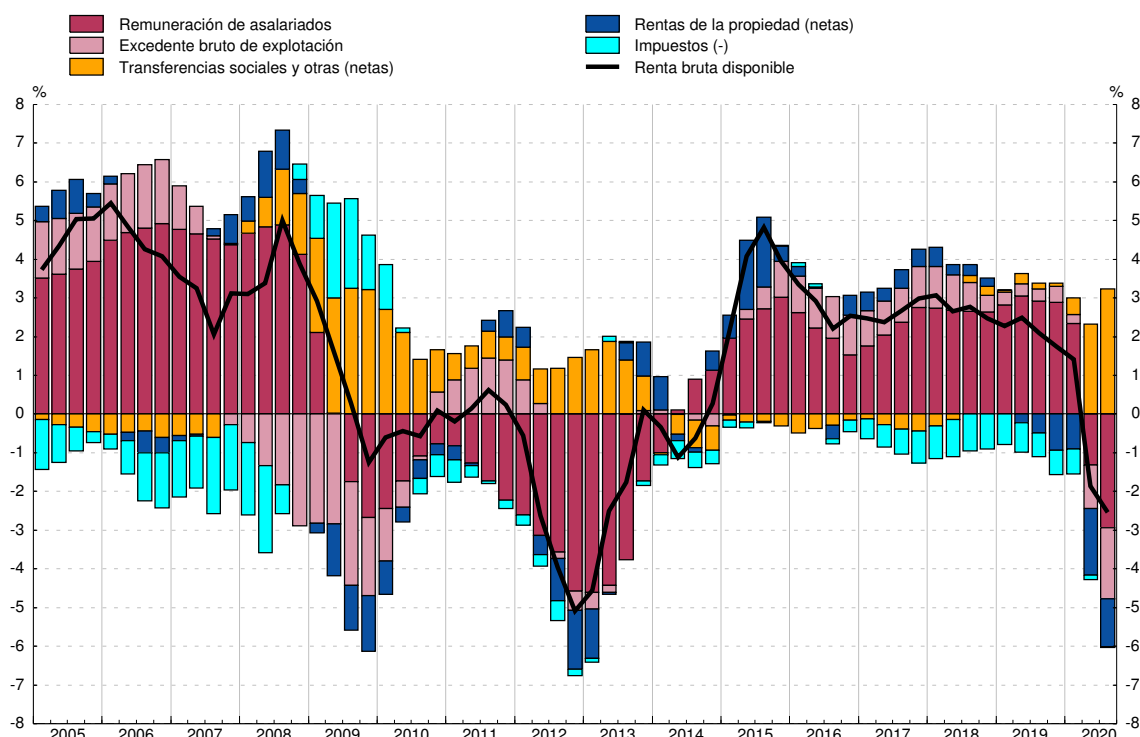
16. HOGARES E ISFLSH

16.1 Renta bruta disponible. Componentes

Millones de euros (col.1 a 8), euros (col.9 a 14) y % (col. 15 y 16)

|              | Renta bruta disponible (RBD)<br>1=2a5-6a8 | Recursos (R)             |                                      |                  |  | Empleos (E) |                  |  | Renta bruta disponible per cápita (acumulado 4 tr.) (a) |                          |       |                              |   |           | Tasa de variación interanual (acum. 4 tr.) |                |
|--------------|---|--------------------------|--------------------------------------|------------------|--|-------------|------------------|--|---|--------------------------|-------|------------------------------|---|-----------|--|----------------|
|              |   | Remuneración asalariados | Excedente bruto de explotación (EBE) | Rentas propiedad | Prestaciones sociales y otras transf. corrientes | Impuestos   | Rentas propiedad | Cotizaciones sociales y otras transf. corrientes | Total   | Remuneración asalariados | EBE   | Rentas propiedad (netas) R-E | Transferencias sociales y otras (netas) R-E | Impuestos | RBD  | RBD per cápita |
|              | 2   | 3                        | 4                                    | 5                | 6  | 7           | 8                | 9=10a13-14                                       | 10  | 11                       | 12    | 13                           | 14  | 15        | 16   |                |
| <b>15</b>    | 682 172                                   | 494 971                  | 190 656                              | 42 367           | 247 830  | 85 649      | 7 460            | 200 543  | 14 692  | 10 660                   | 4 106 | 752 1 018                    | 1 845                                       | 14,6      | 3,9  |                |
| <b>16</b>    | 700 591                                   | 505 826                  | 197 793                              | 45 277           | 255 177  | 87 744      | 6 815            | 208 923  | 15 066  | 10 878                   | 4 253 | 827 995                      | 1 887                                       | 11,4      | 2,5  |                |
| <b>17</b>    | 722 935                                   | 526 002                  | 205 623                              | 47 132           | 265 883  | 93 681      | 5 420            | 222 604  | 15 516  | 11 289                   | 4 413 | 895 929                      | 2 011                                       | 11,2      | 3,0  |                |
| <b>18</b>    | 744 939                                   | 547 339                  | 209 686                              | 48 419           | 280 876  | 100 625     | 5 027            | 235 729  | 15 900  | 11 682                   | 4 475 | 926 964                      | 2 148                                       | 12,7      | 2,5  |                |
| <b>19</b>    | 764 593                                   | 573 466                  | 214 490                              | 42 352           | 297 236  | 106 068     | 5 694            | 251 189  | 16 176  | 12 133                   | 4 538 | 776 974                      | 2 244                                       | 11,9      | 1,7  |                |
| <b>16 IV</b> | 187 889                                   | 133 632                  | 52 515                               | 11 034           | 72 264   | 24 835      | 1 938            | 54 783   | 15 066  | 10 878                   | 4 253 | 827 995                      | 1 887                                       | 2,7       | 2,5  |                |
| <b>17 I</b>  | 161 833                                   | 123 420                  | 47 031                               | 8 767            | 60 372   | 22 272      | 1 402            | 54 083   | 15 148  | 10 968                   | 4 280 | 827 980                      | 1 906                                       | 2,6       | 2,5  |                |
| <b>II</b>    | 199 980                                   | 133 744                  | 51 874                               | 17 302           | 70 142   | 16 939      | 1 140            | 55 003   | 15 296  | 11 072                   | 4 322 | 865 958                      | 1 922                                       | 2,5       | 2,4  |                |
| <b>III</b>   | 165 469                                   | 129 591                  | 51 389                               | 8 772            | 59 673   | 27 505      | 1 107            | 55 344   | 15 369  | 11 183                   | 4 358 | 866 929                      | 1 967                                       | 2,9       | 2,7  |                |
| <b>IV</b>    | 195 653                                   | 139 247                  | 55 329                               | 12 291           | 75 696   | 26 965      | 1 771            | 58 174   | 15 516  | 11 289                   | 4 413 | 895 929                      | 2 011                                       | 3,2       | 3,0  |                |
| <b>18 I</b>  | 167 095                                   | 127 851                  | 48 440                               | 8 878            | 63 495   | 23 380      | 1 145            | 57 044   | 15 613  | 11 373                   | 4 439 | 902 931                      | 2 032                                       | 3,4       | 3,1  |                |
| <b>II</b>    | 204 706                                   | 138 699                  | 52 902                               | 17 586           | 73 505   | 18 551      | 1 267            | 58 168   | 15 702  | 11 470                   | 4 458 | 905 935                      | 2 065                                       | 3,0       | 2,7  |                |
| <b>III</b>   | 170 952                                   | 129 591                  | 52 139                               | 8 772            | 63 494   | 29 807      | 1 126            | 58 159   | 15 796  | 11 577                   | 4 467 | 908 955                      | 2 111                                       | 3,2       | 2,8  |                |
| <b>IV</b>    | 202 186                                   | 145 394                  | 56 205                               | 12 939           | 80 382   | 28 887      | 1 489            | 62 358   | 15 900  | 11 682                   | 4 475 | 926 964                      | 2 148                                       | 3,0       | 2,5  |                |
| <b>19 I</b>  | 171 778                                   | 134 315                  | 49 211                               | 8 119            | 66 759   | 23 774      | 1 442            | 61 410   | 15 967  | 11 796                   | 4 483 | 902 938                      | 2 152                                       | 2,9       | 2,3  |                |
| <b>II</b>    | 212 024                                   | 145 992                  | 54 148                               | 16 065           | 79 586   | 20 050      | 1 299            | 62 418   | 16 094  | 11 930                   | 4 501 | 867 975                      | 2 180                                       | 3,3       | 2,5  |                |
| <b>III</b>   | 174 686                                   | 141 158                  | 53 026                               | 7 574            | 67 460   | 31 271      | 1 287            | 61 974   | 16 126  | 12 017                   | 4 507 | 831 976                      | 2 204                                       | 3,0       | 2,1  |                |
| <b>IV</b>    | 206 105                                   | 152 001                  | 58 105                               | 10 594           | 83 431   | 30 973      | 1 666            | 65 387   | 16 176  | 12 133                   | 4 538 | 776 974                      | 2 244                                       | 2,6       | 1,7  |                |
| <b>20 I</b>  | 174 171                                   | 137 059                  | 48 757                               | 7 243            | 69 410   | 24 489      | 1 380            | 62 429   | 16 194  | 12 166                   | 4 519 | 757 1 007                    | 2 255                                       | 2,3       | 1,4  |                |
| <b>II</b>    | 193 502                                   | 125 624                  | 44 997                               | 7 719            | 91 328   | 17 499      | 895              | 57 772   | 15 795  | 11 730                   | 4 324 | 589 1 352                    | 2 200                                       | -1,1      | -1,9                                       |                |
| <b>III</b>   | 171 081                                   | 133 889                  | 48 250                               | 8 905            | 75 000   | 31 952      | 605              | 62 406   | 15 717  | 11 575                   | 4 222 | 631 1 502                    | 2 214                                       | -2,1      | -2,5                                       |                |

RENTA BRUTA DISPONIBLE (per cápita)  
Tasa de variación interanual y sus contribuciones (acumulado 4 tr.)



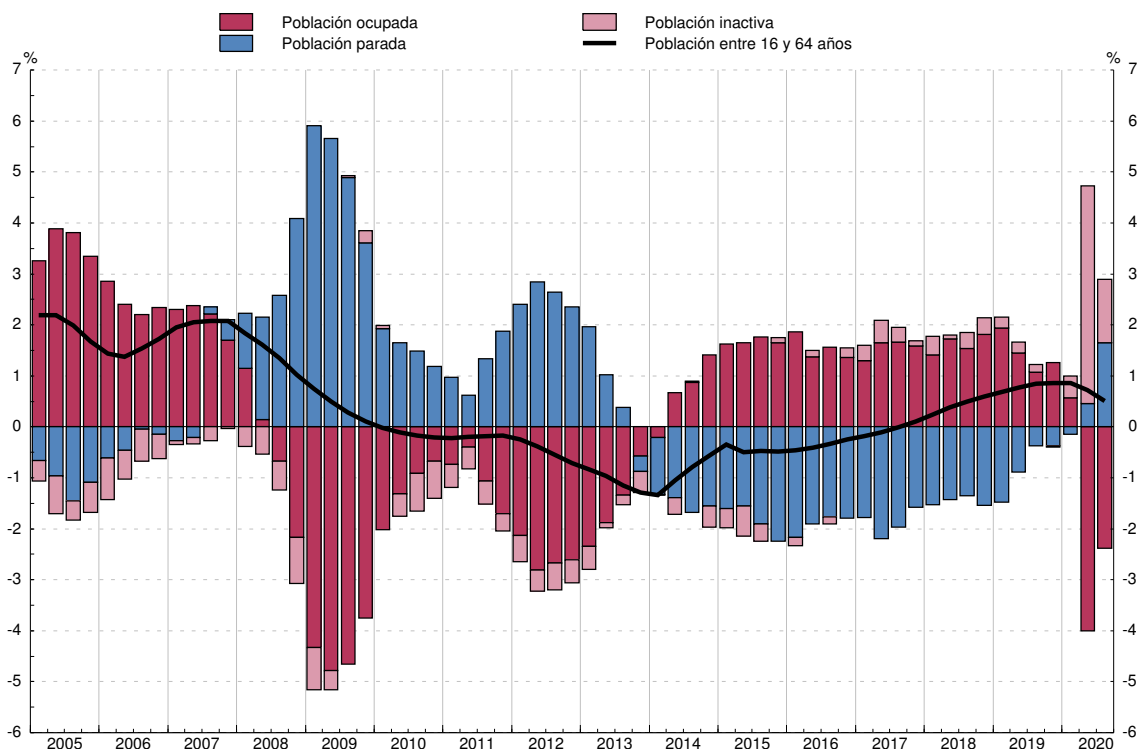
FUENTE: CNE (INE).

a. La población de referencia figura en el cuadro 16.2 col. 1.

Miles de personas (col.1 a 6), importes (col.7 y 8) y % (col.9 a 15)

|       | Población          |                          | Población activa |                       |         |                                 | Remuneración de asalariados (acumulado 4 tr.) |   |       | Población en edad de trabajar y sus componentes. Tasa de variación interanual |                              |                                |        | Tasa de ocupación<br>14=4/2 | Tasa de paro<br>15=6/3 |
|-------|--------------------|--------------------------|------------------|-----------------------|---------|---------------------------------|---|---|-------|---|------------------------------|--------------------------------|--------|-----------------------------|------------------------|
|       | Total<br>del cual: | Entre<br>16 y 64<br>años | Total            | Ocupados<br>del cual: | Parados | Total<br>(millones<br>de euros) | Por media de<br>asalariados 4 tr.             |   | Total | Por po-<br>blación<br>ocupada   | Por po-<br>blación<br>parada | Por po-<br>blación<br>inactiva |        |                             |                        |
|       |                    |                          |                  |                       |         |                                 | Total<br>(euros)                              | Tasa de<br>varia-<br>ción in-<br>teranual |       |   |                              |                                |        |                             |                        |
| 1     | 2                  | 3                        | 4                | 5                     | 6       | 7                               | 8   | 9   | 10    | 11  | 12                           | 13                             | 14=4/2 | 15=6/3                      |                        |
| 15    | 46 432             | 30 120                   | 22 874           | 18 094                | 14 989  | 4 780                           | 494 971                                       | 33 504                                    | 0,6   | -0,5  | 1,6                          | -2,2                           | 0,1    | 60,1                        | 20,9                   |
| 16    | 46 501             | 30 045                   | 22 746           | 18 508                | 15 385  | 4 238                           | 505 826                                       | 33 216                                    | -0,9  | -0,3  | 1,4                          | -1,8                           | 0,2    | 61,6                        | 18,6                   |
| 17    | 46 593             | 30 078                   | 22 765           | 18 998                | 15 923  | 3 767                           | 526 002                                       | 33 471                                    | 0,8   | 0,1   | 1,6                          | -1,6                           | 0,1    | 63,2                        | 16,6                   |
| 18    | 46 852             | 30 259                   | 22 869           | 19 565                | 16 454  | 3 304                           | 547 339                                       | 33 715                                    | 0,7   | 0,6   | 1,8                          | -1,5                           | 0,3    | 64,7                        | 14,5                   |
| 19    | 47 266             | 30 520                   | 23 159           | 19 967                | 16 846  | 3 192                           | 573 466                                       | 34 400                                    | 2,0   | 0,9   | 1,3                          | -0,4                           | -0,0   | 65,4                        | 13,8                   |
| 16 IV | 46 501             | 30 045                   | 22 746           | 18 508                | 15 385  | 4 238                           | 505 826                                       | 33 216                                    | -0,9  | -0,3  | 1,4                          | -1,8                           | 0,2    | 61,6                        | 18,6                   |
| 17 I  | 46 504             | 30 040                   | 22 693           | 18 438                | 15 341  | 4 255                           | 510 043                                       | 33 272                                    | -0,3  | -0,2  | 1,3                          | -1,8                           | 0,3    | 61,4                        | 18,8                   |
| II    | 46 503             | 30 036                   | 22 728           | 18 813                | 15 690  | 3 914                           | 514 895                                       | 33 315                                    | 0,0   | -0,1  | 1,7                          | -2,2                           | 0,4    | 62,6                        | 17,2                   |
| III   | 46 532             | 30 047                   | 22 781           | 19 049                | 15 907  | 3 732                           | 520 387                                       | 33 399                                    | 0,5   | -0,0  | 1,7                          | -2,0                           | 0,3    | 63,4                        | 16,4                   |
| IV    | 46 593             | 30 078                   | 22 765           | 18 998                | 15 923  | 3 767                           | 526 002                                       | 33 471                                    | 0,8   | 0,1   | 1,6                          | -1,6                           | 0,1    | 63,2                        | 16,6                   |
| 18 I  | 46 641             | 30 115                   | 22 670           | 18 874                | 15 792  | 3 796                           | 530 433                                       | 33 512                                    | 0,7   | 0,2   | 1,4                          | -1,5                           | 0,4    | 62,7                        | 16,7                   |
| II    | 46 676             | 30 151                   | 22 834           | 19 344                | 16 257  | 3 490                           | 535 388                                       | 33 525                                    | 0,6   | 0,4   | 1,7                          | -1,4                           | 0,1    | 64,2                        | 15,3                   |
| III   | 46 746             | 30 198                   | 22 854           | 19 528                | 16 434  | 3 326                           | 541 192                                       | 33 611                                    | 0,6   | 0,5   | 1,5                          | -1,4                           | 0,3    | 64,7                        | 14,6                   |
| IV    | 46 852             | 30 259                   | 22 869           | 19 565                | 16 454  | 3 304                           | 547 339                                       | 33 715                                    | 0,7   | 0,6   | 1,8                          | -1,5                           | 0,3    | 64,7                        | 14,5                   |
| 19 I  | 46 948             | 30 320                   | 22 825           | 19 471                | 16 358  | 3 354                           | 553 803                                       | 33 819                                    | 0,9   | 0,7   | 1,9                          | -1,5                           | 0,2    | 64,2                        | 14,7                   |
| II    | 47 031             | 30 384                   | 23 036           | 19 805                | 16 688  | 3 231                           | 561 096                                       | 34 040                                    | 1,5   | 0,8   | 1,4                          | -0,9                           | 0,2    | 65,2                        | 14,0                   |
| III   | 47 172             | 30 454                   | 23 089           | 19 874                | 16 790  | 3 214                           | 566 859                                       | 34 205                                    | 1,8   | 0,8   | 1,1                          | -0,4                           | 0,2    | 65,3                        | 13,9                   |
| IV    | 47 266             | 30 520                   | 23 159           | 19 967                | 16 846  | 3 192                           | 573 466                                       | 34 400                                    | 2,0   | 0,9   | 1,3                          | -0,4                           | -0,0   | 65,4                        | 13,8                   |
| 20 I  | 47 363             | 30 579                   | 22 994           | 19 681                | 16 560  | 3 313                           | 576 210                                       | 34 460                                    | 1,9   | 0,9   | 0,6                          | -0,1                           | 0,4    | 64,4                        | 14,4                   |
| II    | 47 385             | 30 604                   | 21 975           | 18 607                | 15 527  | 3 368                           | 555 842                                       | 33 829                                    | -0,6  | 0,7   | -4,0                         | 0,5                            | 4,3    | 60,8                        | 15,3                   |
| III   | 47 393             | 30 608                   | 22 900           | 19 177                | 16 108  | 3 723                           | 548 573                                       | 33 737                                    | -1,4  | 0,5   | -2,4                         | 1,7                            | 1,2    | 62,7                        | 16,3                   |

POBLACIÓN EN EDAD DE TRABAJAR (entre 16 y 64 años)  
Tasa de variación interanual y sus contribuciones



FUENTE: EPA y CNE (INE).

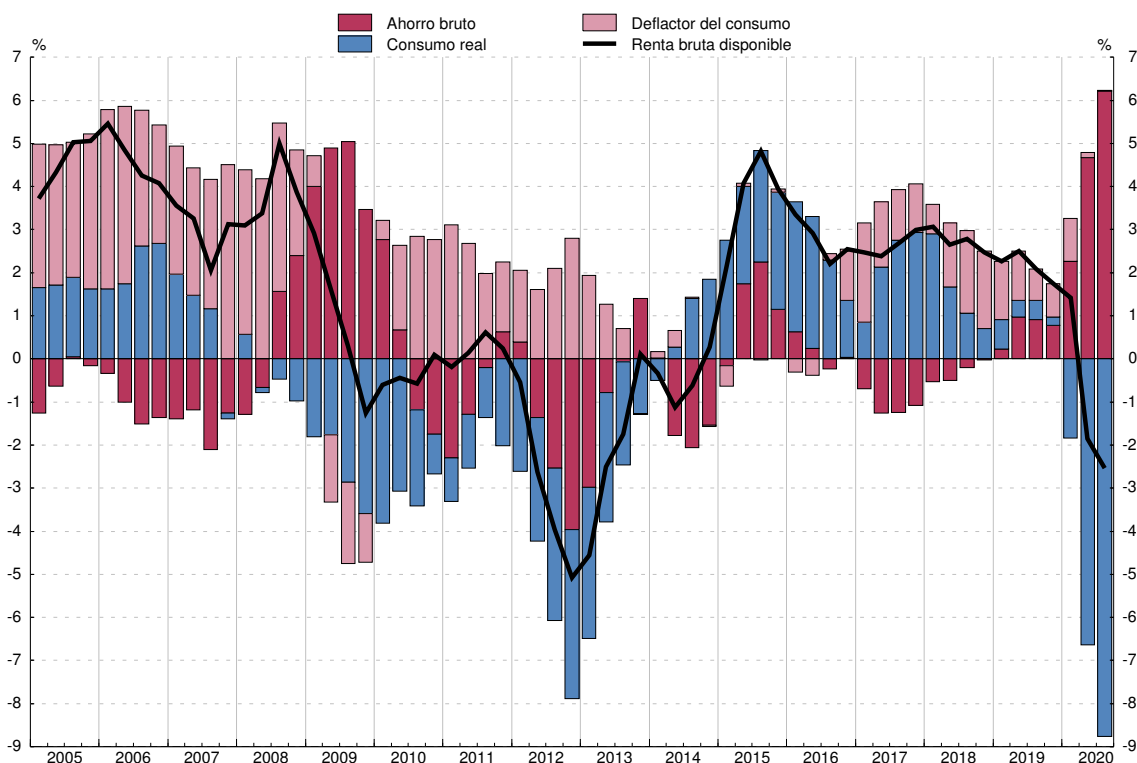
16. HOGARES E ISFLSH

16.3 Renta bruta disponible. Empleos

Millones de euros (col. 1 a 5) y euros (col. 6 a 10)

|              | Renta bruta disponible (RBD) | Empleos |              |                          |             | Renta bruta disponible per cápita (acumulado 4 tr.) (a) |         |              |                          |             |
|--------------|------------------------------|---------|--------------|--------------------------|-------------|---|---------|--------------|--------------------------|-------------|
|              |                              | Consumo | Ahorro bruto |                          |             | Total   | Empleos |              |                          |             |
|              |                              |         | Total        | Consumo capital fijo (b) | Ahorro neto |   | Consumo | Ahorro bruto |                          |             |
|              |                              |         |              |                          |             |   |         | Total        | Consumo capital fijo (b) | Ahorro neto |
| 1=2+3        | 2                            | 3       | 4            | 5=3-4                    | 6=7+8       | 7   | 8       | 9            | 10=8-9                   |             |
| <b>15</b>    | 682 172                      | 633 182 | 48 990       | 28 358                   | 20 632      | 14 692  | 13 637  | 1 055        | 611                      | 444         |
| <b>16</b>    | 700 591                      | 651 342 | 49 249       | 29 386                   | 19 863      | 15 066  | 14 007  | 1 059        | 632                      | 427         |
| <b>17</b>    | 722 935                      | 681 168 | 41 767       | 30 437                   | 11 330      | 15 516  | 14 620  | 896          | 653                      | 243         |
| <b>18</b>    | 744 939                      | 703 141 | 41 798       | 31 635                   | 10 163      | 15 900  | 15 008  | 892          | 675                      | 217         |
| <b>19</b>    | 764 593                      | 716 556 | 48 037       | 33 431                   | 14 606      | 16 176  | 15 160  | 1 016        | 707                      | 309         |
| <b>16 IV</b> | 187 889                      | 167 014 | 20 875       | 7 546                    | 13 329      | 15 066  | 14 007  | 1 059        | 632                      | 427         |
| <b>17 I</b>  | 161 833                      | 172 055 | -10 222      | 7 520                    | -17 742     | 15 148  | 14 191  | 957          | 639                      | 318         |
| <b>II</b>    | 199 980                      | 167 502 | 32 478       | 7 581                    | 24 897      | 15 296  | 14 355  | 941          | 646                      | 295         |
| <b>III</b>   | 165 469                      | 167 324 | -1 855       | 7 640                    | -9 495      | 15 369  | 14 482  | 887          | 651                      | 236         |
| <b>IV</b>    | 195 653                      | 174 287 | 21 366       | 7 696                    | 13 670      | 15 516  | 14 620  | 896          | 653                      | 243         |
| <b>18 I</b>  | 167 095                      | 178 131 | -11 036      | 7 812                    | -18 848     | 15 613  | 14 735  | 878          | 659                      | 219         |
| <b>II</b>    | 204 706                      | 172 834 | 31 872       | 7 879                    | 23 993      | 15 702  | 14 838  | 864          | 665                      | 200         |
| <b>III</b>   | 170 952                      | 173 181 | -2 229       | 7 943                    | -10 172     | 15 796  | 14 941  | 855          | 670                      | 185         |
| <b>IV</b>    | 202 186                      | 178 995 | 23 191       | 8 001                    | 15 190      | 15 900  | 15 008  | 892          | 675                      | 217         |
| <b>19 I</b>  | 171 778                      | 181 742 | -9 964       | 8 254                    | -18 218     | 15 967  | 15 054  | 913          | 683                      | 230         |
| <b>II</b>    | 212 024                      | 175 168 | 36 856       | 8 321                    | 28 535      | 16 094  | 15 077  | 1 017        | 691                      | 326         |
| <b>III</b>   | 174 686                      | 177 657 | -2 971       | 8 397                    | -11 368     | 16 126  | 15 127  | 999          | 699                      | 300         |
| <b>IV</b>    | 206 105                      | 181 989 | 24 116       | 8 459                    | 15 657      | 16 176  | 15 160  | 1 016        | 707                      | 309         |
| <b>20 I</b>  | 174 171                      | 171 765 | 2 406        | 8 642                    | -6 236      | 16 194  | 14 918  | 1 275        | 714                      | 561         |
| <b>II</b>    | 193 502                      | 133 206 | 60 296       | 8 729                    | 51 567      | 15 795  | 14 026  | 1 769        | 722                      | 1 047       |
| <b>III</b>   | 171 081                      | 163 018 | 8 063        | 8 821                    | -758        | 15 717  | 13 715  | 2 002        | 731                      | 1 271       |

EMPLEOS DE LA RENTA BRUTA DISPONIBLE (per cápita)  
Tasa de variación interanual de la RBD y sus contribuciones (acumulado 4 tr.)



FUENTE: CNE (INE).

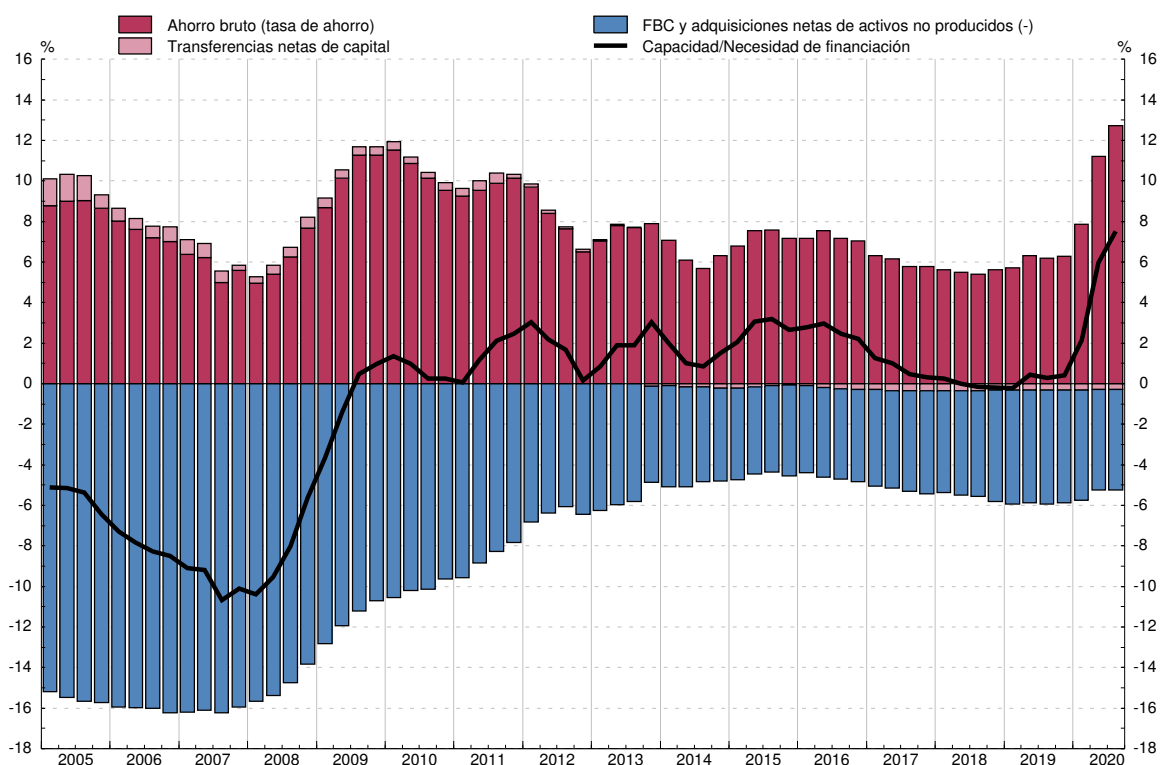
a. La población de referencia figura en el cuadro 16.2 col. 1.

b. Pérdida del valor de los activos fijos (principalmente vivienda) por el uso y la obsolescencia.

Millones de euros (col. 1 a 5) y % (col. 6 a 10)

|              | Capacidad/<br>Necesidad<br>de finan-<br>ciación | Recursos        |  | Empleos                                   |  | Cuenta de capital (% s/RBD, acumulado 4 tr.)    |  |  |   |  |  |
|--------------|---|-----------------|--|---|--|---|--|--|---|--|--|
|              |   | Ahorro<br>bruto | Transfe-<br>rencias<br>netas de<br>capital | Formación<br>bruta de<br>capital<br>(FBC) | Adquisicio-<br>nes netas de<br>activos no<br>producidos<br>(a) | Capacidad/<br>Necesidad<br>de finan-<br>ciación | Recursos                               |  | Empleos                                   |  |  |
|              |   |                 |  |   |  |   | Ahorro<br>bruto<br>(tasa de<br>ahorro) | Transfe-<br>rencias<br>netas de<br>capital | Formación<br>bruta de<br>capital<br>(FBC) | Adquisicio-<br>nes netas de<br>activos no<br>producidos<br>(a) |  |
| 1=2+3-4-5    | 2   | 3               | 4  | 5   | 6=7+8-9-10   | 7   | 8                                      | 9  | 10  |  |  |
| <b>15</b>    | 18 025  | 48 990          | -462                                       | 31 422                                    | -919   | 10,9  | 29,1                                   | -0,6                                       | 18,0                                      | -0,5   |  |
| <b>16</b>    | 15 498  | 49 249          | -1 961                                     | 32 491                                    | -701   | 10,4  | 28,9                                   | -0,8                                       | 18,3                                      | -0,5   |  |
| <b>17</b>    | 2 383   | 41 767          | -2 602                                     | 37 660                                    | -878   | 3,1   | 24,0                                   | -1,3                                       | 20,1                                      | -0,5   |  |
| <b>18</b>    | -1 517  | 41 798          | -2 399                                     | 41 136                                    | -220   | -0,1  | 22,2                                   | -1,4                                       | 21,1                                      | -0,3   |  |
| <b>19</b>    | 3 130   | 48 037          | -2 445                                     | 42 864                                    | -402   | 0,9   | 24,5                                   | -1,3                                       | 22,5                                      | -0,2   |  |
| <b>16 IV</b> | 10 921  | 20 875          | -372                                       | 9 965                                     | -383   | 2,2   | 7,0                                    | -0,3                                       | 4,6                                       | -0,1   |  |
| <b>17 I</b>  | -19 355   | -10 222         | -604                                       | 8 668                                     | -139   | 1,3   | 6,3                                    | -0,3                                       | 4,9                                       | -0,1   |  |
| <b>II</b>    | 24 335  | 32 478          | -805                                       | 7 455                                     | -117   | 1,0   | 6,2                                    | -0,3                                       | 4,9                                       | -0,1   |  |
| <b>III</b>   | -12 594   | -1 855          | -825                                       | 10 040                                    | -126   | 0,5   | 5,8                                    | -0,4                                       | 5,1                                       | -0,1   |  |
| <b>IV</b>    | 9 997   | 21 366          | -368                                       | 11 497                                    | -496   | 0,3   | 5,8                                    | -0,4                                       | 5,2                                       | -0,1   |  |
| <b>18 I</b>  | -19 855   | -11 036         | -629                                       | 8 189                                     | 1  | 0,3   | 5,6                                    | -0,4                                       | 5,1                                       | -0,1   |  |
| <b>II</b>    | 22 525  | 31 872          | -840                                       | 8 513                                     | -6   | 0,0   | 5,5                                    | -0,4                                       | 5,2                                       | -0,1   |  |
| <b>III</b>   | -13 820   | -2 229          | -698                                       | 10 912                                    | -19  | -0,2  | 5,4                                    | -0,3                                       | 5,3                                       | -0,1   |  |
| <b>IV</b>    | 9 633   | 23 191          | -232                                       | 13 522                                    | -196   | -0,2  | 5,6                                    | -0,3                                       | 5,5                                       | -0,0   |  |
| <b>19 I</b>  | -19 951   | -9 964          | -678                                       | 9 272                                     | 37   | -0,2  | 5,7                                    | -0,3                                       | 5,6                                       | -0,0   |  |
| <b>II</b>    | 27 431  | 36 856          | -733                                       | 8 814                                     | -122   | 0,4   | 6,3                                    | -0,3                                       | 5,6                                       | -0,0   |  |
| <b>III</b>   | -15 051   | -2 971          | -694                                       | 11 448                                    | -62  | 0,3   | 6,2                                    | -0,3                                       | 5,7                                       | -0,0   |  |
| <b>IV</b>    | 10 701  | 24 116          | -340                                       | 13 330                                    | -255   | 0,4   | 6,3                                    | -0,3                                       | 5,6                                       | -0,1   |  |
| <b>20 I</b>  | -6 712  | 2 406           | -674                                       | 8 524                                     | -80  | 2,1   | 7,9                                    | -0,3                                       | 5,5                                       | -0,1   |  |
| <b>II</b>    | 55 635  | 60 296          | -333                                       | 4 446                                     | -118   | 6,0   | 11,2                                   | -0,3                                       | 5,0                                       | -0,1   |  |
| <b>III</b>   | -3 772  | 8 063           | -669                                       | 11 295                                    | -129   | 7,5   | 12,7                                   | -0,3                                       | 5,0                                       | -0,1   |  |

**CAPACIDAD/NECESIDAD DE FINANCIACIÓN**  
Porcentaje sobre RBD y sus componentes (acumulado 4 tr.)



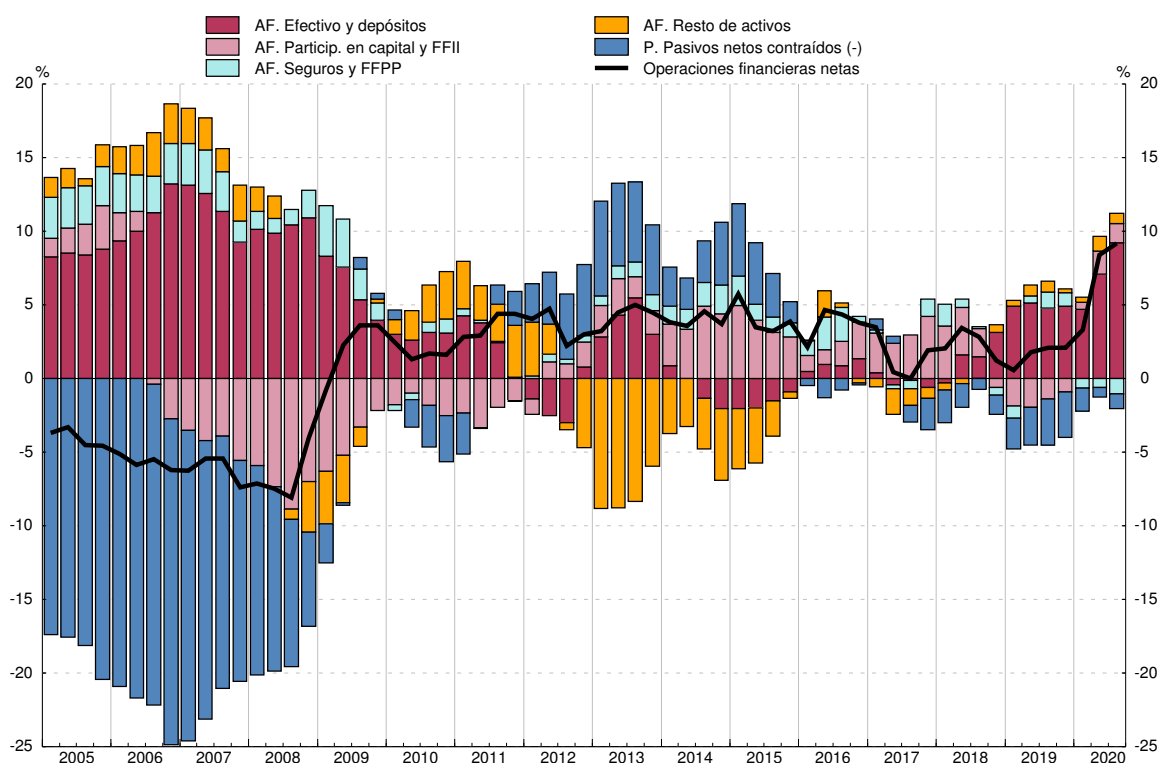
FUENTE: CNE (INE).

a. Incluye terrenos, objetos valiosos y activos inmateriales.

Millones de euros (col.1 a 7) y % (col.8 a 14)

|         | Adquisición neta de activos financieros (AF) |         |                      |   |                               | Pasivos netos contraídos (P) |                        | Cuenta de operaciones financieras (% s/RBD, acumulado 4 tr.) |       |  |                      |                                      |                               |       |                        |
|---------|--|---------|----------------------|---|-------------------------------|------------------------------|------------------------|--|-------|--|----------------------|--------------------------------------|-------------------------------|-------|------------------------|
|         | Operaciones financieras netas                | Total   | Principales activos  |   |                               | Total                        | del cual:<br>Préstamos | Operaciones financieras netas                                | Total | Adquisición neta de activos financieros (AF) |                      |                                      | Pasivos netos contraídos (P)  |       |                        |
|         |  |         | Efectivo y depósitos | Participaciones en el capital y en fondos inversión | Seguros y fondos de pensiones |                              |                        |  |       | Total  | Efectivo y depósitos | Part. en el capital y en fondos inv. | Seguros y fondos de pensiones | Total | del cual:<br>Préstamos |
|         |  |         |                      |   |                               |                              |                        |  |       |  |                      |                                      |                               |       |                        |
| 15      | 26 445                                       | 16 902  | -6 222               | 19 421  | 6 564                         | -9 542                       | -17 399                | 3,9  | 2,5   | -0,9   | 2,8                  | 1,0                                  | -1,4                          | -2,6  |                        |
| 16      | 26 613                                       | 27 644  | 9 597                | 17 133  | 2 941                         | 1 031                        | -12 114                | 3,8  | 3,9   | 1,4  | 2,4                  | 0,4                                  | 0,1                           | -1,7  |                        |
| 17      | 13 992                                       | 29 331  | -4 399               | 30 607  | 8 405                         | 15 339                       | -3 960                 | 1,9  | 4,1   | -0,6   | 4,2                  | 1,2                                  | 2,1                           | -0,5  |                        |
| 18      | 9 129  | 18 974  | 23 343               | -4 452  | -3 961                        | 9 845                        | 1 411                  | 1,2  | 2,5   | 3,1  | -0,6                 | -0,5                                 | 1,3                           | 0,2   |                        |
| 19      | 16 074                                       | 39 732  | 37 724               | -6 891  | 6 824                         | 23 658                       | 1 467                  | 2,1  | 5,2   | 4,9  | -0,9                 | 0,9                                  | 3,1                           | 0,2   |                        |
| 16 / IV | 1 630  | 1 330   | 9 360                | 3 426   | -8 553                        | -300                         | -2 552                 | 3,8  | 3,9   | 1,4  | 2,4                  | 0,4                                  | 0,1                           | -1,7  |                        |
| 17 / I  | 5 016  | 3 627   | -6 792               | 8 064   | 3 083                         | -1 389                       | -3 167                 | 3,5  | 2,7   | 0,4  | 2,7                  | 0,2                                  | -0,7                          | -1,3  |                        |
| II      | 3 856  | 19 334  | 6 483                | 2 269   | 1 712                         | 15 478                       | 7 918                  | 0,5  | -0,0  | -0,4   | 2,4                  | -0,3                                 | -0,5                          | -1,2  |                        |
| III     | -10 489                                      | -16 080 | -9 811               | 7 402   | -550                          | -5 591                       | -9 299                 | 0,0  | 1,1   | -0,1   | 3,0                  | -0,6                                 | 1,1                           | -1,0  |                        |
| IV      | 15 608                                       | 22 450  | 5 722                | 12 873  | 4 160                         | 6 842                        | 588                    | 1,9  | 4,1   | -0,6   | 4,2                  | 1,2                                  | 2,1                           | -0,5  |                        |
| 18 / I  | 5 915  | 5 369   | -4 679               | 3 508   | 5 443                         | -547                         | -1 072                 | 2,0  | 4,3   | -0,3   | 3,6                  | 1,5                                  | 2,2                           | -0,3  |                        |
| II      | 14 335                                       | 25 202  | 20 739               | -311  | -4 896                        | 10 867                       | 9 811                  | 3,5  | 5,0   | 1,6  | 3,2                  | 0,6                                  | 1,6                           | 0,0   |                        |
| III     | -15 034                                      | -26 959 | -10 817              | -1 987  | -3 658                        | -11 925                      | -6 298                 | 2,8  | 3,5   | 1,5  | 1,9                  | 0,1                                  | 0,7                           | 0,4   |                        |
| IV      | 3 913  | 15 362  | 18 099               | -5 662  | -850                          | 11 449                       | -1 030                 | 1,2  | 2,5   | 3,1  | -0,6                 | -0,5                                 | 1,3                           | 0,2   |                        |
| 19 / I  | 996  | 6 061   | 8 911                | -5 883  | 2 954                         | 5 065                        | -664                   | 0,6  | 2,6   | 4,9  | -1,8                 | -0,9                                 | 2,1                           | 0,2   |                        |
| II      | 23 787                                       | 38 750  | 22 673               | -1 212  | 5 168                         | 14 963                       | 10 641                 | 1,8  | 4,4   | 5,1  | -1,9                 | 0,5                                  | 2,6                           | 0,3   |                        |
| III     | -12 625                                      | -20 424 | -13 227              | 2 056   | 1 064                         | -7 799                       | -9 130                 | 2,1  | 5,2   | 4,8  | -1,4                 | 1,1                                  | 3,1                           | -0,0  |                        |
| IV      | 3 916  | 15 345  | 19 367               | -1 852  | -2 362                        | 11 429                       | 621                    | 2,1  | 5,2   | 4,9  | -0,9                 | 0,9                                  | 3,1                           | 0,2   |                        |
| 20 / I  | 10 361                                       | 3 690   | 7 192                | 4 699   | -8 884                        | -6 670                       | -3 623                 | 3,3  | 4,9   | 4,7  | 0,5                  | -0,7                                 | 1,6                           | -0,2  |                        |
| II      | 61 332                                       | 69 052  | 39 601               | 6 817   | 5 524                         | 7 720                        | 6 163                  | 8,4  | 9,0   | 7,1  | 1,6                  | -0,6                                 | 0,6                           | -0,8  |                        |
| III     | -7 134                                       | -12 232 | 2 608                | -121  | -2 114                        | -5 098                       | -8 096                 | 9,2  | 10,2  | 9,2  | 1,3                  | -1,1                                 | 1,0                           | -0,7  |                        |

**OPERACIONES FINANCIERAS NETAS**  
Porcentaje sobre RBD y sus componentes (acumulado 4 tr.)

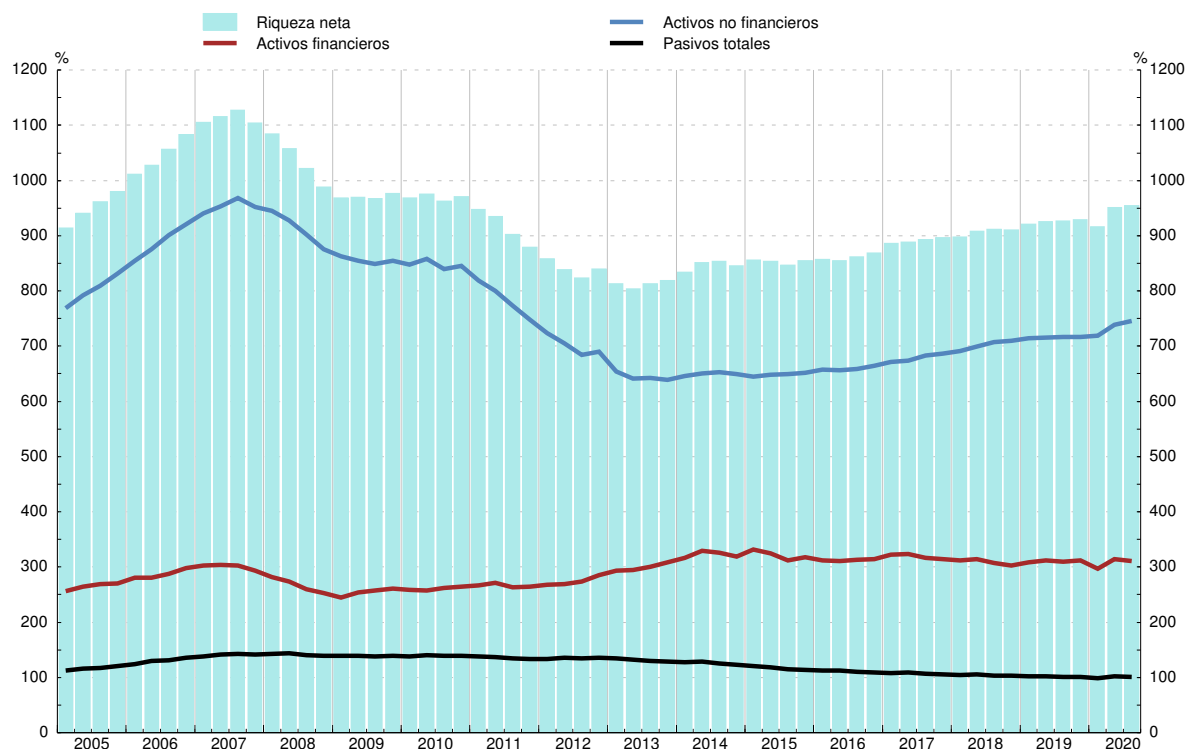


FUENTE: CFEE (BE).

Miles de millones de euros (col. 1 a 6) y % (col. 7 a 12)

|              | Riqueza                   |       |               |                           |                     |                           | Riqueza (% s/RBD, acumulado 4 tr.) |         |               |                       |                     |         |
|--------------|---------------------------|-------|---------------|---------------------------|---------------------|---------------------------|------------------------------------|---------|---------------|-----------------------|---------------------|---------|
|              | Riqueza neta              |       | Riqueza bruta |                           |                     | Pasivos                   | Riqueza neta                       |         | Riqueza bruta |                       |                     | Pasivos |
|              | del cual:                 |       | Total         | Activos inmobiliarios (a) | Activos financieros |                           | del cual:                          |         | Total         | Activos inmobiliarios | Activos financieros |         |
|              | Activos financieros netos |       |               |                           |                     | Activos financieros netos |                                    |         |               |                       |                     |         |
| 1=3-6        | 2=5-6                     | 3=4+5 | 4             | 5                         | 6                   | 7=9-12                    | 8=11-12                            | 9=10+11 | 10            | 11                    | 12                  |         |
| <b>15</b>    | 5 833                     | 1 390 | 6 611         | 4 444                     | 2 167               | 778                       | 855,1                              | 203,7   | 969,1         | 651,4                 | 317,7               | 114,0   |
| <b>16</b>    | 6 086                     | 1 434 | 6 853         | 4 651                     | 2 201               | 767                       | 868,6                              | 204,7   | 978,2         | 663,9                 | 314,2               | 109,5   |
| <b>17</b>    | 6 479                     | 1 512 | 7 242         | 4 967                     | 2 276               | 764                       | 896,1                              | 209,1   | 1 001,8       | 687,0                 | 314,8               | 105,7   |
| <b>18</b>    | 6 780                     | 1 494 | 7 545         | 5 286                     | 2 259               | 765                       | 910,2                              | 200,6   | 1 012,8       | 709,6                 | 303,2               | 102,7   |
| <b>19</b>    | 7 103                     | 1 622 | 7 870         | 5 481                     | 2 389               | 767                       | 929,0                              | 212,1   | 1 029,3       | 716,9                 | 312,5               | 100,4   |
| <b>16 IV</b> | 6 086                     | 1 434 | 6 853         | 4 651                     | 2 201               | 767                       | 868,6                              | 204,7   | 978,2         | 663,9                 | 314,2               | 109,5   |
| <b>17 I</b>  | 6 241                     | 1 508 | 7 003         | 4 733                     | 2 270               | 763                       | 885,9                              | 214,0   | 994,2         | 671,9                 | 322,3               | 108,2   |
| <b>II</b>    | 6 322                     | 1 526 | 7 094         | 4 796                     | 2 298               | 772                       | 888,8                              | 214,5   | 997,3         | 674,2                 | 323,0               | 108,5   |
| <b>III</b>   | 6 386                     | 1 505 | 7 148         | 4 881                     | 2 267               | 762                       | 893,0                              | 210,5   | 999,5         | 682,5                 | 317,0               | 106,5   |
| <b>IV</b>    | 6 479                     | 1 512 | 7 242         | 4 967                     | 2 276               | 764                       | 896,1                              | 209,1   | 1 001,8       | 687,0                 | 314,8               | 105,7   |
| <b>18 I</b>  | 6 537                     | 1 506 | 7 299         | 5 031                     | 2 267               | 761                       | 897,7                              | 206,8   | 1 002,3       | 690,9                 | 311,4               | 104,6   |
| <b>II</b>    | 6 658                     | 1 530 | 7 431         | 5 128                     | 2 303               | 773                       | 908,5                              | 208,8   | 1 013,9       | 699,7                 | 314,3               | 105,5   |
| <b>III</b>   | 6 729                     | 1 509 | 7 493         | 5 220                     | 2 273               | 764                       | 911,3                              | 204,3   | 1 014,7       | 706,9                 | 307,8               | 103,5   |
| <b>IV</b>    | 6 780                     | 1 494 | 7 545         | 5 286                     | 2 259               | 765                       | 910,2                              | 200,6   | 1 012,8       | 709,6                 | 303,2               | 102,7   |
| <b>19 I</b>  | 6 898                     | 1 545 | 7 662         | 5 352                     | 2 309               | 764                       | 920,2                              | 206,2   | 1 022,1       | 714,0                 | 308,0               | 101,9   |
| <b>II</b>    | 7 000                     | 1 588 | 7 777         | 5 412                     | 2 364               | 776                       | 924,8                              | 209,8   | 1 027,4       | 715,0                 | 312,4               | 102,5   |
| <b>III</b>   | 7 044                     | 1 591 | 7 809         | 5 454                     | 2 355               | 765                       | 926,1                              | 209,1   | 1 026,6       | 717,0                 | 309,7               | 100,6   |
| <b>IV</b>    | 7 103                     | 1 622 | 7 870         | 5 481                     | 2 389               | 767                       | 929,0                              | 212,1   | 1 029,3       | 716,9                 | 312,5               | 100,4   |
| <b>20 I</b>  | 7 028                     | 1 515 | 7 788         | 5 513                     | 2 275               | 760                       | 916,3                              | 197,6   | 1 015,4       | 718,8                 | 296,6               | 99,1    |
| <b>II</b>    | 7 119                     | 1 587 | 7 884         | 5 532                     | 2 352               | 764                       | 951,2                              | 212,1   | 1 053,3       | 739,1                 | 314,2               | 102,1   |
| <b>III</b>   | 7 112                     | 1 558 | 7 867         | 5 554                     | 2 313               | 755                       | 954,8                              | 209,2   | 1 056,2       | 745,6                 | 310,5               | 101,3   |

**RIQUEZA**  
Porcentaje sobre RBD (acumulado 4 tr.)



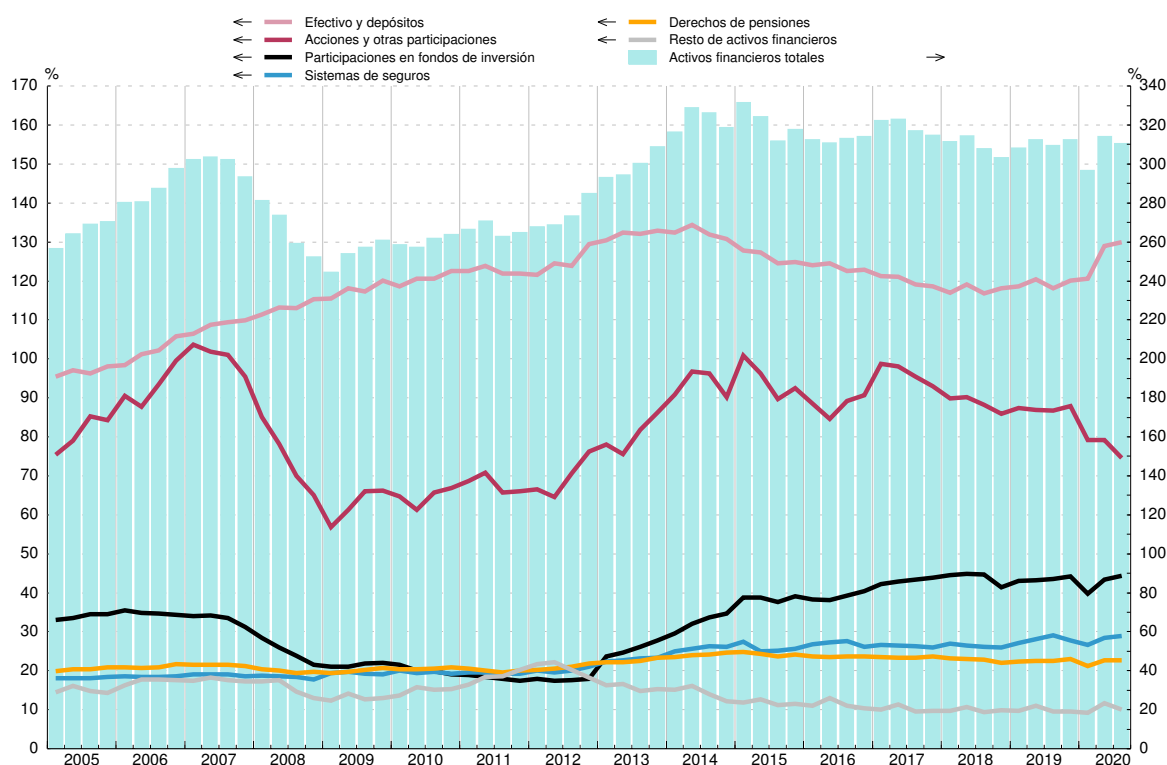
FUENTE: CFEE (BE).

a. Estimación realizada por el BE. Incluye solo vivienda.

Millones de euros (col.1 a 6) y % (col.7 a 12)

|              | Activos financieros |                      |  |                               |                       |                     | Activos financieros (% s/RBD, acumulado 4 tr.) |                      |  |                                  |                       |                     |
|--------------|---------------------|----------------------|--|-------------------------------|-----------------------|---------------------|--|----------------------|--|----------------------------------|-----------------------|---------------------|
|              | Total               | Principales activos  |  |                               |                       |                     | Total  | Principales activos  |  |                                  |                       |                     |
|              |                     | Efectivo y depósitos | Participaciones en fondos de inversión | Participaciones en el capital | Derechos de pensiones | Sistemas de seguros |  | Efectivo y depósitos | Participaciones en fondos de inversión | Acciones y otras participaciones | Derechos de pensiones | Sistemas de seguros |
| 1            | 2                   | 3                    | 4                                      | 5                             | 6                     | 7                   | 8  | 9                    | 10                                     | 11                               | 12                    |                     |
| <b>15</b>    | 2 167 473           | 851 733              | 266 515                                | 631 158                       | 164 886               | 174 288             | 317,7  | 124,9                | 39,1                                   | 92,5                             | 24,2                  | 25,5                |
| <b>16</b>    | 2 201 487           | 861 330              | 283 220                                | 635 463                       | 165 566               | 183 492             | 314,2  | 122,9                | 40,4                                   | 90,7                             | 23,6                  | 26,2                |
| <b>17</b>    | 2 275 779           | 856 931              | 317 229                                | 672 435                       | 170 931               | 188 169             | 314,8  | 118,5                | 43,9                                   | 93,0                             | 23,6                  | 26,0                |
| <b>18</b>    | 2 258 785           | 880 274              | 308 125                                | 640 180                       | 164 096               | 192 816             | 303,2  | 118,2                | 41,4                                   | 85,9                             | 22,0                  | 25,9                |
| <b>19</b>    | 2 389 046           | 917 998              | 338 473                                | 671 932                       | 176 354               | 212 038             | 312,5  | 120,1                | 44,3                                   | 87,9                             | 23,1                  | 27,7                |
| <b>16 IV</b> | 2 201 487           | 861 330              | 283 220                                | 635 463                       | 165 566               | 183 492             | 314,2  | 122,9                | 40,4                                   | 90,7                             | 23,6                  | 26,2                |
| <b>17 I</b>  | 2 270 259           | 854 538              | 297 098                                | 695 095                       | 165 518               | 187 816             | 322,3  | 121,3                | 42,2                                   | 98,7                             | 23,5                  | 26,7                |
| <b>II</b>    | 2 297 768           | 861 020              | 304 878                                | 697 191                       | 165 947               | 188 621             | 323,0  | 121,0                | 42,9                                   | 98,0                             | 23,3                  | 26,5                |
| <b>III</b>   | 2 267 434           | 851 209              | 310 501                                | 682 618                       | 167 125               | 187 687             | 317,0  | 119,0                | 43,4                                   | 95,4                             | 23,4                  | 26,2                |
| <b>IV</b>    | 2 275 779           | 856 931              | 317 229                                | 672 435                       | 170 931               | 188 169             | 314,8  | 118,5                | 43,9                                   | 93,0                             | 23,6                  | 26,0                |
| <b>18 I</b>  | 2 267 295           | 852 252              | 324 549                                | 654 882                       | 168 874               | 196 080             | 311,4  | 117,0                | 44,6                                   | 89,9                             | 23,2                  | 26,9                |
| <b>II</b>    | 2 303 442           | 872 992              | 328 599                                | 661 156                       | 168 591               | 193 484             | 314,3  | 119,1                | 44,8                                   | 90,2                             | 23,0                  | 26,4                |
| <b>III</b>   | 2 272 781           | 862 175              | 330 022                                | 651 559                       | 168 065               | 192 429             | 307,8  | 116,8                | 44,7                                   | 88,2                             | 22,8                  | 26,1                |
| <b>IV</b>    | 2 258 785           | 880 274              | 308 125                                | 640 180                       | 164 096               | 192 816             | 303,2  | 118,2                | 41,4                                   | 85,9                             | 22,0                  | 25,9                |
| <b>19 I</b>  | 2 309 196           | 889 185              | 322 242                                | 654 867                       | 167 575               | 202 913             | 308,0  | 118,6                | 43,0                                   | 87,4                             | 22,4                  | 27,1                |
| <b>II</b>    | 2 364 383           | 911 858              | 327 283                                | 657 640                       | 170 923               | 213 081             | 312,4  | 120,5                | 43,2                                   | 86,9                             | 22,6                  | 28,2                |
| <b>III</b>   | 2 355 454           | 898 631              | 331 585                                | 659 999                       | 171 586               | 221 153             | 309,7  | 118,1                | 43,6                                   | 86,8                             | 22,6                  | 29,1                |
| <b>IV</b>    | 2 389 046           | 917 998              | 338 473                                | 671 932                       | 176 354               | 212 038             | 312,5  | 120,1                | 44,3                                   | 87,9                             | 23,1                  | 27,7                |
| <b>20 I</b>  | 2 275 200           | 925 191              | 304 902                                | 607 570                       | 162 040               | 204 474             | 296,6  | 120,6                | 39,8                                   | 79,2                             | 21,1                  | 26,7                |
| <b>II</b>    | 2 351 936           | 964 792              | 325 024                                | 592 548                       | 169 089               | 212 582             | 314,2  | 128,9                | 43,4                                   | 79,2                             | 22,6                  | 28,4                |
| <b>III</b>   | 2 312 950           | 967 400              | 330 559                                | 555 811                       | 168 865               | 215 081             | 310,5  | 129,9                | 44,4                                   | 74,6                             | 22,7                  | 28,9                |

ACTIVOS FINANCIEROS  
Porcentaje sobre RBD (acumulado 4 tr.)



FUENTE: CFEE (BE).



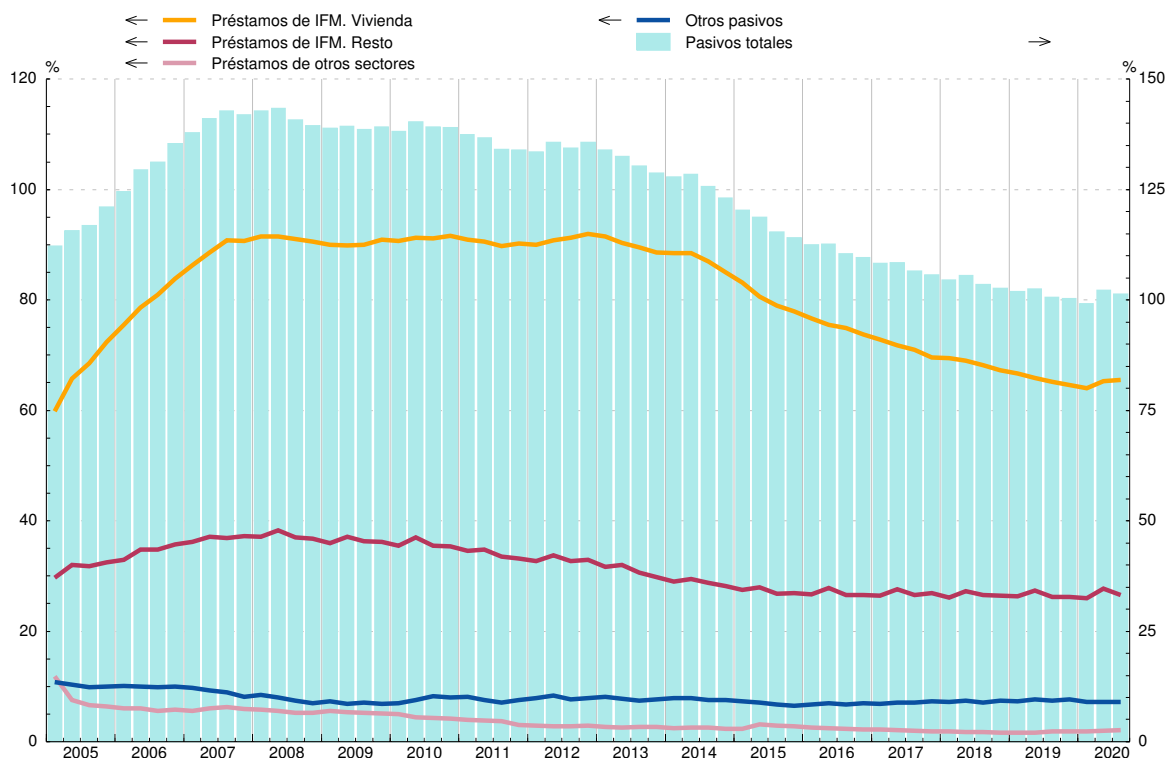
16. HOGARES E ISFLSH

16.8 Pasivos

Millones de euros (col.1 a 9) y % (col.10 a 15)

|       | Pasivos        |                                    |                               |               |            |                       |              |                   |             | Pasivos (% s/RBD, acumulado 4 tr.) |                               |             |                       |                        |     |
|-------|----------------|------------------------------------|-------------------------------|---------------|------------|-----------------------|--------------|-------------------|-------------|------------------------------------|-------------------------------|-------------|-----------------------|------------------------|-----|
|       | Total<br>1=3+7 | Por instrumentos                   |                               |               |            |                       |              | Por sector deudor |             | Total<br>10=<br>11+15              | Préstamos<br>del cual: de IFM |             |                       | Otros<br>pasivos<br>15 |     |
|       |                | Del cual:<br>A largo<br>plazo<br>2 | Préstamos<br>del cual: de IFM |               |            | Otros<br>pasivos<br>7 | Hogares<br>8 | ISFLSH<br>9       | Total<br>11 |                                    | Vivien-<br>da<br>13           | Resto<br>14 |                       |                        |     |
|       |                |                                    | Total<br>4=5+6                | Vivienda<br>5 | Resto<br>6 |                       |              |                   |             |                                    |                               |             | Total<br>12=<br>13+14 |                        |     |
| 15    | 777 930        | 705 245                            | 733 252                       | 714 458       | 531 256    | 183 202               | 44 679       | 772 096           | 5 835       | 114,0                              | 107,5                         | 104,7       | 77,9                  | 26,9                   | 6,5 |
| 16    | 767 372        | 691 579                            | 718 453                       | 702 965       | 516 612    | 186 353               | 48 919       | 762 206           | 5 165       | 109,5                              | 102,5                         | 100,3       | 73,7                  | 26,6                   | 7,0 |
| 17    | 763 892        | 683 651                            | 710 983                       | 697 218       | 503 027    | 194 191               | 52 909       | 758 713           | 5 180       | 105,7                              | 98,3                          | 96,4        | 69,6                  | 26,9                   | 7,3 |
| 18    | 764 772        | 679 979                            | 709 617                       | 697 420       | 500 825    | 196 595               | 55 155       | 759 486           | 5 286       | 102,7                              | 95,3                          | 93,6        | 67,2                  | 26,4                   | 7,4 |
| 19    | 767 471        | 676 377                            | 708 618                       | 694 094       | 493 568    | 200 526               | 58 854       | 761 955           | 5 516       | 100,4                              | 92,7                          | 90,8        | 64,6                  | 26,2                   | 7,7 |
| 16 IV | 767 372        | 691 579                            | 718 453                       | 702 965       | 516 612    | 186 353               | 48 919       | 762 206           | 5 165       | 109,5                              | 102,5                         | 100,3       | 73,7                  | 26,6                   | 7,0 |
| 17 I  | 762 504        | 688 555                            | 714 691                       | 699 154       | 512 743    | 186 412               | 47 813       | 757 600           | 4 904       | 108,2                              | 101,5                         | 99,2        | 72,8                  | 26,5                   | 6,8 |
| II    | 771 694        | 690 859                            | 721 533                       | 706 302       | 510 258    | 196 044               | 50 161       | 766 455           | 5 238       | 108,5                              | 101,4                         | 99,3        | 71,7                  | 27,6                   | 7,1 |
| III   | 761 950        | 685 384                            | 711 455                       | 697 058       | 507 203    | 189 855               | 50 496       | 756 730           | 5 221       | 106,5                              | 99,5                          | 97,5        | 70,9                  | 26,5                   | 7,1 |
| IV    | 763 892        | 683 651                            | 710 983                       | 697 218       | 503 027    | 194 191               | 52 909       | 758 713           | 5 180       | 105,7                              | 98,3                          | 96,4        | 69,6                  | 26,9                   | 7,3 |
| 18 I  | 761 491        | 682 143                            | 709 352                       | 695 878       | 505 761    | 190 117               | 52 138       | 756 228           | 5 263       | 104,6                              | 97,4                          | 95,6        | 69,5                  | 26,1                   | 7,2 |
| II    | 773 007        | 683 928                            | 718 662                       | 705 662       | 505 963    | 199 699               | 54 345       | 767 619           | 5 388       | 105,5                              | 98,1                          | 96,3        | 69,0                  | 27,2                   | 7,4 |
| III   | 764 021        | 682 504                            | 711 530                       | 698 897       | 503 078    | 195 819               | 52 492       | 758 683           | 5 338       | 103,5                              | 96,4                          | 94,6        | 68,1                  | 26,5                   | 7,1 |
| IV    | 764 772        | 679 979                            | 709 617                       | 697 420       | 500 825    | 196 595               | 55 155       | 759 486           | 5 286       | 102,7                              | 95,3                          | 93,6        | 67,2                  | 26,4                   | 7,4 |
| 19 I  | 763 696        | 680 376                            | 708 704                       | 696 592       | 499 675    | 196 917               | 54 992       | 758 676           | 5 020       | 101,9                              | 94,5                          | 92,9        | 66,7                  | 26,3                   | 7,3 |
| II    | 776 115        | 682 860                            | 718 206                       | 705 631       | 498 788    | 206 843               | 57 909       | 770 822           | 5 292       | 102,5                              | 94,9                          | 93,2        | 65,9                  | 27,3                   | 7,7 |
| III   | 764 896        | 679 272                            | 708 740                       | 694 251       | 495 311    | 198 941               | 56 156       | 759 456           | 5 440       | 100,6                              | 93,2                          | 91,3        | 65,1                  | 26,2                   | 7,4 |
| IV    | 767 471        | 676 377                            | 708 618                       | 694 094       | 493 568    | 200 526               | 58 854       | 761 955           | 5 516       | 100,4                              | 92,7                          | 90,8        | 64,6                  | 26,2                   | 7,7 |
| 20 I  | 759 910        | 673 960                            | 704 762                       | 690 285       | 491 160    | 199 125               | 55 148       | 754 426           | 5 484       | 99,1                               | 91,9                          | 90,0        | 64,0                  | 26,0                   | 7,2 |
| II    | 764 496        | 671 707                            | 710 550                       | 696 106       | 488 615    | 207 492               | 53 946       | 758 774           | 5 722       | 102,1                              | 94,9                          | 93,0        | 65,3                  | 27,7                   | 7,2 |
| III   | 754 804        | 671 126                            | 701 228                       | 685 791       | 487 772    | 198 019               | 53 576       | 748 971           | 5 833       | 101,3                              | 94,1                          | 92,1        | 65,5                  | 26,6                   | 7,2 |

PASIVOS  
Porcentaje sobre RBD (acumulado 4 tr.)



FUENTE: CFEE (BE).

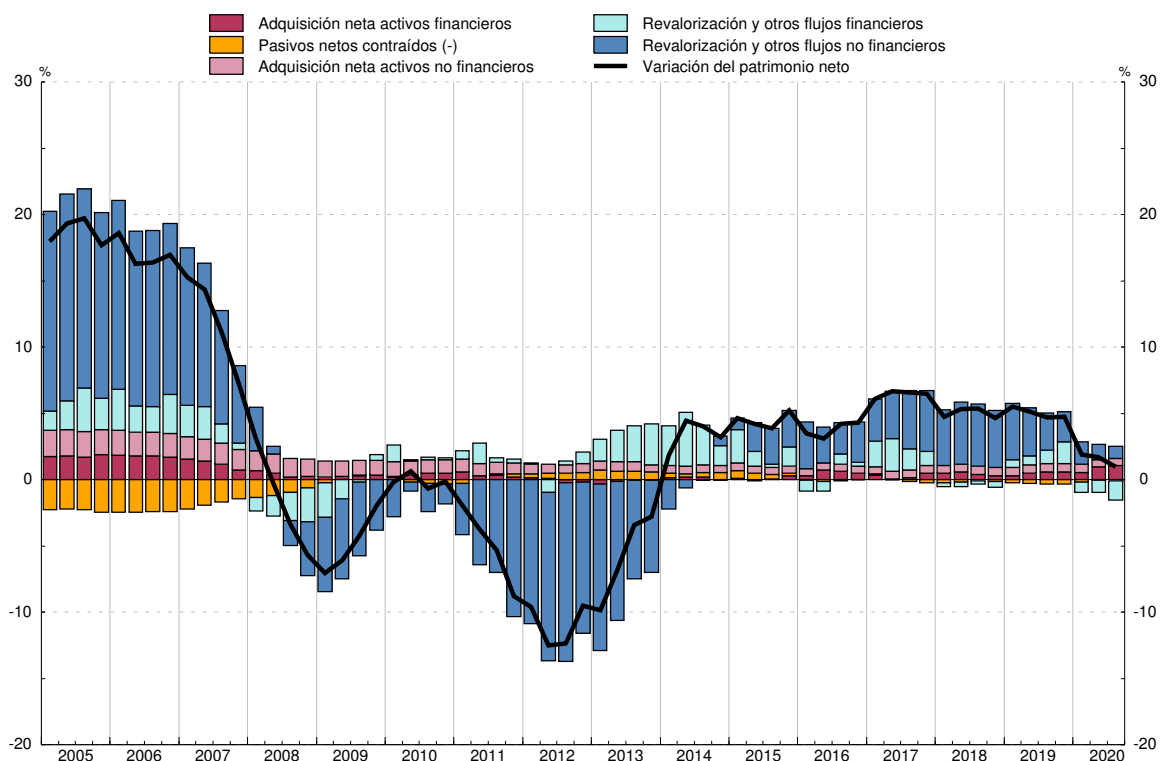
16. HOGARES E ISFLSH

16.9 Variación del patrimonio neto

Millones de euros (col.1 a 6) y % (col.7 a 12)

|       | Variación del patrimonio neto<br>1=2+3-4+5+6 | Operaciones netas                                  |   |                               | Revalorizaciones y otros flujos |                         | Variación del patrimonio neto (% s/RBD, acumulado 4 tr.) |  |   |                                |                                 |                      |
|-------|--|--|---|-------------------------------|---------------------------------|-------------------------|--|--|---|--------------------------------|---------------------------------|----------------------|
|       |  | Adquisiciones netas de activos no financieros<br>2 | Adquisiciones netas de activos financieros<br>3 | Pasivos netos contraídos<br>4 | Financieras<br>5                | No financieras (a)<br>6 | Total<br>7=8+9<br>-10+11+12                              | Operaciones netas                                  |   |                                | Revalorizaciones y otros flujos |                      |
|       |  |  |   |                               |                                 |                         |  | Adquisiciones netas de activos no financieros<br>8 | Adquisiciones netas de activos financieros<br>9 | Pasivos netos contraídos<br>10 | Financieras<br>11               | No financieras<br>12 |
| 15    | 289 187                                      | 30 503   | 16 902  | -9 542                        | 79 219                          | 153 021                 | 146,6  | 17,6   | 2,5   | -1,4                           | 43,3                            | 69,4                 |
| 16    | 252 401                                      | 31 790   | 27 644  | 1 031                         | 17 959                          | 176 039                 | 125,5  | 17,8   | 3,9   | 0,1                            | -3,8                            | 96,5                 |
| 17    | 392 993                                      | 36 782   | 29 331  | 15 339                        | 63 780                          | 278 439                 | 215,8  | 19,6   | 4,1   | 2,1                            | 58,8                            | 131,5                |
| 18    | 301 730                                      | 40 916   | 18 974  | 9 845                         | -27 003                         | 278 688                 | 173,5  | 20,9   | 2,5   | 1,3                            | -11,2                           | 154,2                |
| 19    | 322 591                                      | 42 462   | 39 732  | 23 658                        | 111 487                         | 152 568                 | 177,0  | 22,4   | 5,2   | 3,1                            | 33,8                            | 114,3                |
| 16 IV | 92 933                                       | 9 582  | 1 330   | -300                          | 23 192                          | 58 529                  | 36,0   | 4,5  | 3,9   | 0,1                            | 2,6                             | 25,1                 |
| 17 I  | 155 289                                      | 8 529  | 3 627   | -1 389                        | 68 623                          | 73 120                  | 50,8   | 4,8  | 2,7   | -0,7                           | 15,8                            | 26,7                 |
| II    | 81 224                                       | 7 338  | 19 334  | 15 478                        | 14 463                          | 55 566                  | 55,5   | 4,8  | -0,0  | -0,5                           | 20,7                            | 29,6                 |
| III   | 64 357                                       | 9 914  | -16 080   | -5 591                        | -10 101                         | 75 033                  | 55,1   | 4,9  | 1,1   | 1,1                            | 13,4                            | 36,7                 |
| IV    | 92 123                                       | 11 001   | 22 450  | 6 842                         | -9 205                          | 74 719                  | 54,4   | 5,1  | 4,1   | 2,1                            | 8,8                             | 38,5                 |
| 18 I  | 58 554                                       | 8 190  | 5 369   | -547                          | -11 998                         | 56 447                  | 40,7   | 5,0  | 4,3   | 2,2                            | -2,3                            | 35,9                 |
| II    | 121 320                                      | 8 507  | 25 202  | 10 867                        | 10 296                          | 88 182                  | 45,9   | 5,1  | 5,0   | 1,6                            | -2,9                            | 40,2                 |
| III   | 70 508                                       | 10 893   | -26 959   | -11 925                       | -6 642                          | 81 291                  | 46,4   | 5,2  | 3,5   | 0,7                            | -2,4                            | 40,7                 |
| IV    | 51 347                                       | 13 326   | 15 362  | 11 449                        | -18 659                         | 52 768                  | 40,5   | 5,5  | 2,5   | 1,3                            | -3,6                            | 37,4                 |
| 19 I  | 117 753                                      | 9 309  | 6 061   | 5 065                         | 50 490                          | 56 957                  | 48,1   | 5,6  | 2,6   | 2,1                            | 4,7                             | 37,2                 |
| II    | 102 422                                      | 8 692  | 38 750  | 14 963                        | 18 982                          | 50 961                  | 45,2   | 5,6  | 4,4   | 2,6                            | 5,8                             | 32,0                 |
| III   | 44 034                                       | 11 386   | -20 424   | -7 799                        | 14 915                          | 30 358                  | 41,5   | 5,6  | 5,2   | 3,1                            | 8,6                             | 25,1                 |
| IV    | 58 382                                       | 13 075   | 15 345  | 11 429                        | 27 100                          | 14 292                  | 42,2   | 5,6  | 5,2   | 3,1                            | 14,6                            | 20,0                 |
| 20 I  | -74 623                                      | 8 444  | 3 690   | -6 670                        | -116 644                        | 23 216                  | 17,0   | 5,4  | 4,9   | 1,6                            | -7,3                            | 15,5                 |
| II    | 91 059                                       | 4 328  | 69 052  | 7 720                         | 10 817                          | 14 582                  | 15,9   | 5,0  | 9,0   | 0,6                            | -8,5                            | 11,0                 |
| III   | -7 225                                       | 11 166   | -12 232   | -5 098                        | -22 159                         | 10 903                  | 9,1  | 5,0  | 10,2  | 1,0                            | -13,5                           | 8,5                  |

VARIACIÓN DEL PATRIMONIO NETO  
Tasa de variación interanual y sus contribuciones (acumulado 4 tr.)



FUENTE: CFEE (BE) y CNE (INE).

a. Estimación realizada por el BE. Incluye solo vivienda.

## CAPÍTULO 17 BALANZA DE PAGOS Y POSICIÓN DE INVERSIÓN INTERNACIONAL

## 17. BALANZA DE PAGOS Y POSICIÓN DE INVERSIÓN INTERNACIONAL

## 17.1 Resumen. Saldos

## A) Balanza de pagos

Millones de euros

|               |   | Cuenta corriente (ingresos menos pagos) |                    |                              | Cuenta de capital (ingresos - pagos) | Cuenta corriente más cuenta de capital | Cuenta financiera (activos menos pasivos) (a) |                 |                | Errores y omisiones |
|---------------|---|---|--------------------|------------------------------|--------------------------------------|--|---|-----------------|----------------|---------------------|
|               |   | Total                                   | Bienes y servicios | Rentas primaria y secundaria |                                      |  | Total   | Banco de España | Resto sectores |                     |
|               |   |   |                    |                              |                                      |  |   |                 |                |                     |
| <b>16</b>     |   | 35 371                                  | 44 416             | -9 045                       | 2 428                                | 37 799                                 | 35 459  | -54 026         | 89 485         | -2 340              |
| <b>17</b>     |   | 32 209                                  | 41 896             | -9 688                       | 2 843                                | 35 052                                 | 35 378  | -32 628         | 68 006         | 326                 |
| <b>18</b>     | P | 23 225                                  | 32 772             | -9 547                       | 5 808                                | 29 034                                 | 33 244  | -14 249         | 47 493         | 4 211               |
| <b>19</b>     | P | 26 575                                  | 37 461             | -10 886                      | 4 212                                | 30 788                                 | 24 863  | 14 814          | 10 050         | -5 924              |
| <b>19 E-N</b> | P | 24 390                                  | 35 753             | -11 364                      | 2 806                                | 27 195                                 | 24 374  | 23 499          | 875            | -2 821              |
| <b>20 E-N</b> | A | 7 301                                   | 16 698             | -9 397                       | 3 159                                | 10 460                                 | 10 751  | -64 679         | 75 430         | 291                 |
| <b>19 Ago</b> | P | 3 754                                   | 4 670              | -916                         | 76                                   | 3 830                                  | 4 590   | 6 035           | -1 444         | 760                 |
| <b>Sep</b>    | P | 1 168                                   | 1 988              | -820                         | 227                                  | 1 395                                  | -3 854  | 16 827          | -20 681        | -5 249              |
| <b>Oct</b>    | P | 2 773                                   | 3 813              | -1 040                       | 357                                  | 3 130                                  | 2 999   | 5 521           | -2 521         | -131                |
| <b>Nov</b>    | P | 3 336                                   | 2 670              | 666                          | 314                                  | 3 650                                  | 7 272   | -3 206          | 10 478         | 3 622               |
| <b>Dic</b>    | P | 2 186                                   | 1 708              | 478                          | 1 407                                | 3 592                                  | 490   | -8 685          | 9 175          | -3 103              |
| <b>20 Ene</b> | P | -1 767                                  | 588                | -2 355                       | 199                                  | -1 568                                 | 3 357   | 2 914           | 444            | 4 926               |
| <b>Feb</b>    | P | 1 463                                   | 2 214              | -751                         | 208                                  | 1 670                                  | -1 501  | 13 155          | -14 655        | -3 171              |
| <b>Mar</b>    | P | -490                                    | 129                | -619                         | 270                                  | -220                                   | -2 486  | -29 279         | 26 793         | -2 266              |
| <b>Abr</b>    | P | -1 213                                  | 80                 | -1 293                       | 240                                  | -973                                   | -72   | -20 290         | 20 218         | 900                 |
| <b>May</b>    | P | 799                                     | 1 768              | -969                         | 184                                  | 983                                    | -2 416  | -15 294         | 12 878         | -3 399              |
| <b>Jun</b>    | P | 1 942                                   | 2 457              | -515                         | 167                                  | 2 109                                  | 5 847   | -7 170          | 13 017         | 3 738               |
| <b>Jul</b>    | P | 1 553                                   | 3 109              | -1 556                       | 318                                  | 1 871                                  | 6 071   | 3 665           | 2 405          | 4 200               |
| <b>Ago</b>    | P | 688                                     | 1 408              | -720                         | 167                                  | 855                                    | -1 056  | 3 935           | -4 991         | -1 911              |
| <b>Sep</b>    | P | -303                                    | 513                | -816                         | 331                                  | 28                                     | 1 119   | -4 897          | 6 016          | 1 092               |
| <b>Oct</b>    | A | 1 294                                   | 2 214              | -920                         | 654                                  | 1 948                                  | -1 925  | 7 978           | -9 903         | -3 873              |
| <b>Nov</b>    | A | 3 335                                   | 2 219              | 1 117                        | 422                                  | 3 758                                  | 3 813   | -19 395         | 23 208         | 55                  |

Véase la definición de las principales rúbricas en las notas al final del capítulo.

a. Las adquisiciones netas de activos/pasivos financieros corresponden a sus adquisiciones menos ventas o amortizaciones.

## 17. BALANZA DE PAGOS Y POSICIÓN DE INVERSIÓN INTERNACIONAL

## 17.2 Cuenta financiera. Resumen

## A) Balanza de pagos

## Variación neta de activos menos variación neta de pasivos

Millones de euros

|               |   | Sectorios institucionales           |                       |                   |              |         |                                 | Categorías funcionales |   |                                |  |          |   |                 |
|---------------|---|-------------------------------------|-----------------------|-------------------|--------------|---------|---------------------------------|------------------------|---|--------------------------------|--|----------|---|-----------------|
|               |   | Total<br>financiera<br>(VNA - VNPP) | Banco<br>de<br>España | Resto de sectores |              |         |                                 | Inversión<br>directa   | Inversión<br>de<br>cartera<br>sin<br>BE | Otra<br>inversión<br>sin<br>BE | Derivados<br>finan-<br>cieros<br>sin<br>BE | Reservas | Posición<br>neta BE<br>frente<br>Eurosis-<br>tema | Otros<br>del BE |
|               |   |                                     |                       | Total             | Otras<br>IFM | AAPP    | Otros<br>sectores<br>residentes |                        |   |                                |  |          |   |                 |
| <b>16</b>     |   | 35 459                              | -54 026               | 89 485            | 44 269       | 108     | 45 107                          | 11 181                 | 46 646                                  | 29 090                         | 2 567                                      | 8 254    | -59 707   | -2 573          |
| <b>17</b>     |   | 35 378                              | -32 628               | 68 006            | 4 833        | -24 485 | 87 658                          | 12 463                 | 25 083                                  | 22 741                         | 7 718                                      | 3 667    | -31 266   | -5 029          |
| <b>18</b>     | P | 33 244                              | -14 249               | 47 493            | 63 767       | -27 073 | 10 799                          | -13 346                | 15 238                                  | 46 356                         | -755                                       | 2 182    | -9 487  | -6 945          |
| <b>19</b>     | P | 24 863                              | 14 814                | 10 050            | 45 079       | -56 482 | 21 453                          | 9 966                  | -50 974                                 | 59 320                         | -8 262                                     | 674      | 20 533  | -6 394          |
| <b>19 E-N</b> | P | 24 374                              | 23 499                | 875               | 42 531       | -63 224 | 21 567                          | 13 286                 | -51 944                                 | 47 042                         | -7 509                                     | 746      | 28 860  | -6 107          |
| <b>20 E-N</b> | A | 10 751                              | -64 679               | 75 430            | 46 246       | -14 698 | 43 881                          | 11 689                 | 34 077                                  | 33 491                         | -3 827                                     | -482     | -83 428   | 19 231          |
| <b>19 Ago</b> | P | 4 590                               | 6 035                 | -1 444            | 5 155        | -7 680  | 1 081                           | 1 804                  | -5 782                                  | 4 309                          | -1 775                                     | 64       | 7 023   | -1 052          |
| <b>Sep</b>    | P | -3 854                              | 16 827                | -20 681           | -11 673      | -10 732 | 1 724                           | 116                    | -15 859                                 | -2 941                         | -1 996                                     | 154      | 19 465  | -2 793          |
| <b>Oct</b>    | P | 2 999                               | 5 521                 | -2 521            | -9 592       | 2 231   | 4 839                           | 1 744                  | 5 001                                   | -9 251                         | -16  | -131     | 6 276   | -624            |
| <b>Nov</b>    | P | 7 272                               | -3 206                | 10 478            | 7 164        | -6 942  | 10 256                          | 4 259                  | 1 767                                   | 5 661                          | -1 208                                     | 108      | -2 855  | -458            |
| <b>Dic</b>    | P | 490                                 | -8 685                | 9 175             | 2 548        | 6 742   | -114                            | -3 320                 | 970                                     | 12 278                         | -753                                       | -72      | -8 326  | -287            |
| <b>20 Ene</b> | P | 3 357                               | 2 914                 | 444               | 7 585        | -14 939 | 7 797                           | 577                    | -9 820                                  | 11 489                         | -1 802                                     | -243     | 3 484   | -327            |
| <b>Feb</b>    | P | -1 501                              | 13 155                | -14 655           | -11 710      | -7 960  | 5 015                           | 555                    | -4 130                                  | -8 987                         | -2 094                                     | -1 252   | 12 995  | 1 412           |
| <b>Mar</b>    | P | -2 486                              | -29 279               | 26 793            | 27 090       | -1 197  | 900                             | 3 992                  | 2 388                                   | 22 913                         | -2 500                                     | -757     | -26 956   | -1 566          |
| <b>Abr</b>    | P | -72                                 | -20 290               | 20 218            | 13 020       | 8 585   | -1 388                          | -4 518                 | 15 911                                  | 9 636                          | -812                                       | 1 554    | -24 364   | 2 520           |
| <b>May</b>    | P | -2 416                              | -15 294               | 12 878            | -2 790       | 2 112   | 13 556                          | 3 101                  | 5 696                                   | 3 275                          | 806  | -994     | -21 341   | 7 041           |
| <b>Jun</b>    | P | 5 847                               | -7 170                | 13 017            | 16 608       | -10 530 | 6 939                           | 4 029                  | -10 664                                 | 19 700                         | -49  | -176     | -12 144   | 5 149           |
| <b>Jul</b>    | P | 6 071                               | 3 665                 | 2 405             | -8 412       | 2 514   | 8 304                           | 6 278                  | 3 481                                   | -9 017                         | 1 663                                      | 448      | 1 789   | 1 428           |
| <b>Ago</b>    | P | -1 056                              | 3 935                 | -4 991            | -4 886       | 3 689   | -3 795                          | 1 202                  | 1 432                                   | -9 572                         | 1 947                                      | 422      | 3 205   | 309             |
| <b>Sep</b>    | P | 1 119                               | -4 897                | 6 016             | 2 191        | -5 820  | 9 646                           | 554                    | 5 936                                   | -540                           | 66   | 520      | -5 440  | 22              |
| <b>Oct</b>    | A | -1 925                              | 7 978                 | -9 903            | 2 093        | -6 383  | -5 613                          | -4 127                 | 11 768                                  | -16 586                        | -958                                       | -251     | 8 025   | 203             |
| <b>Nov</b>    | A | 3 813                               | -19 395               | 23 208            | 5 458        | 15 230  | 2 520                           | 46                     | 12 078                                  | 11 179                         | -96  | 247      | -22 681   | 3 039           |

Véase la definición de las principales rúbricas en las notas al final del capítulo.

## 17. BALANZA DE PAGOS Y POSICIÓN DE INVERSIÓN INTERNACIONAL

## 17.3 Cuentas corriente y de capital. Detalle

## A) Balanza de pagos

Millones de euros

|               | Bienes y servicios |          |                  |         |                  | Rentas primaria y secundaria |          |         | Cuenta de capital |          |       | Promemoria                  |               |               |          |        |
|---------------|--------------------|----------|------------------|---------|------------------|------------------------------|----------|---------|-------------------|----------|-------|-----------------------------|---------------|---------------|----------|--------|
|               | Saldo              | Ingresos |                  | Pagos   |                  | Saldo                        | Ingresos | Pagos   | Saldo             | Ingresos | Pagos | Estadísticas de Aduanas (a) |               | Flujos UE (b) |          |        |
|               |                    | Total    | del cual:        | Total   | del cual:        |                              |          |         |                   |          |       | Exportaciones               | Importaciones | Saldo         | Ingresos | Pagos  |
|               |                    |          | Turismo y viajes |         | Turismo y viajes |                              |          |         |                   |          |       |                             |               |               |          |        |
| 1=2-4         | 2                  | 3        | 4                | 5       | 6=7-8            | 7                            | 8        | 9=10-11 | 10                | 11       | 12    | 13                          | 14=15-16      | 15            | 16       |        |
| <b>16</b>     | 44 416             | 377 371  | 60 351           | 332 955 | 16 998           | -9 045                       | 71 719   | 80 764  | 2 428             | 3 149    | 720   | 256 393                     | 273 779       | -3 689        | 9 432    | 13 121 |
| <b>17</b>     | 41 896             | 408 392  | 66 682           | 366 495 | 19 611           | -9 688                       | 75 906   | 85 594  | 2 843             | 3 632    | 788   | 276 143                     | 302 431       | -1 702        | 9 573    | 11 275 |
| <b>18</b>     | P 32 772           | 423 256  | 69 168           | 390 484 | 22 395           | -9 547                       | 81 965   | 91 512  | 5 808             | 7 077    | 1 268 | 285 024                     | 318 864       | -745          | 12 727   | 13 472 |
| <b>19</b>     | P 37 461           | 434 336  | 71 202           | 396 875 | 24 932           | -10 886                      | 78 303   | 89 189  | 4 212             | 5 420    | 1 208 | 290 089                     | 322 069       | -2 283        | 11 006   | 13 289 |
| <b>19 E-N</b> | P 35 753           | 400 472  | 67 304           | 364 719 | 22 893           | -11 364                      | 70 194   | 81 558  | 2 806             | 3 955    | 1 149 | 267 523                     | 297 409       | -5 057        | 7 635    | 12 692 |
| <b>20 E-N</b> | A 16 698           | 313 198  | 15 517           | 296 500 | 6 684            | -9 397                       | 60 189   | 69 587  | 3 159             | 3 799    | 640   | 238 414                     | 250 763       | -4 728        | 7 942    | 12 670 |
| <b>19 Ago</b> | P 4 670            | 33 945   | 9 408            | 29 274  | 3 033            | -916                         | 5 561    | 6 477   | 76                | 290      | 214   | 19 436                      | 23 421        | -794          | 252      | 1 046  |
| <b>Sep</b>    | P 1 988            | 37 798   | 7 540            | 35 810  | 2 967            | -820                         | 5 717    | 6 537   | 227               | 441      | 214   | 23 469                      | 27 731        | -735          | 315      | 1 050  |
| <b>Oct</b>    | P 3 813            | 39 437   | 6 211            | 35 624  | 2 321            | -1 040                       | 5 945    | 6 985   | 357               | 416      | 59    | 26 861                      | 29 438        | -286          | 792      | 1 078  |
| <b>Nov</b>    | P 2 670            | 35 156   | 3 933            | 32 486  | 2 019            | 666                          | 8 074    | 7 408   | 314               | 373      | 59    | 25 061                      | 26 925        | 2 418         | 2 965    | 547    |
| <b>Dic</b>    | P 1 708            | 33 864   | 3 898            | 32 156  | 2 039            | 478                          | 8 109    | 7 631   | 1 407             | 1 466    | 59    | 22 566                      | 24 660        | 2 774         | 3 370    | 597    |
| <b>20 Ene</b> | P 588              | 32 668   | 3 630            | 32 080  | 1 574            | -2 355                       | 5 664    | 8 019   | 199               | 230      | 31    | 23 142                      | 26 650        | -1 986        | 157      | 2 143  |
| <b>Feb</b>    | P 2 214            | 33 101   | 3 628            | 30 887  | 1 440            | -751                         | 5 324    | 6 075   | 208               | 239      | 31    | 23 992                      | 26 109        | -867          | 395      | 1 262  |
| <b>Mar</b>    | P 129              | 29 730   | 1 682            | 29 601  | 860              | -619                         | 4 987    | 5 606   | 270               | 293      | 22    | 21 769                      | 23 805        | -234          | 441      | 675    |
| <b>Abr</b>    | P 80               | 19 418   | -                | 19 338  | -                | -1 293                       | 5 375    | 6 668   | 240               | 321      | 81    | 15 043                      | 16 561        | -512          | 530      | 1 042  |
| <b>May</b>    | P 1 768            | 21 908   | -                | 20 140  | -                | -969                         | 5 335    | 6 304   | 184               | 266      | 81    | 17 515                      | 17 390        | -1 153        | 338      | 1 492  |
| <b>Jun</b>    | P 2 457            | 27 984   | 149              | 25 528  | 126              | -515                         | 5 789    | 6 303   | 167               | 248      | 81    | 22 640                      | 21 158        | -630          | 553      | 1 183  |
| <b>Jul</b>    | P 3 109            | 30 659   | 2 118            | 27 551  | 780              | -1 556                       | 5 338    | 6 894   | 318               | 394      | 76    | 23 385                      | 23 692        | -442          | 390      | 832    |
| <b>Ago</b>    | P 1 408            | 24 540   | 2 175            | 23 132  | 788              | -720                         | 4 833    | 5 553   | 167               | 243      | 76    | 17 664                      | 19 400        | -307          | 236      | 543    |
| <b>Sep</b>    | P 513              | 30 413   | 964              | 29 900  | 467              | -816                         | 5 052    | 5 868   | 331               | 407      | 76    | 23 250                      | 24 740        | -588          | 278      | 867    |
| <b>Oct</b>    | A 2 214            | 31 762   | 777              | 29 548  | 373              | -920                         | 4 920    | 5 839   | 654               | 689      | 35    | 25 282                      | 25 932        | 53            | 1 105    | 1 052  |
| <b>Nov</b>    | A 2 219            | 31 014   | 395              | 28 795  | 277              | 1 117                        | 7 574    | 6 458   | 422               | 471      | 49    | 24 731                      | 25 324        | 1 939         | 3 518    | 1 580  |

Véase la definición de las principales rúbricas en las notas al final del capítulo.

-: Cantidad igual a cero

a. Datos procedentes del departamento de Aduanas e Impuestos Especiales de la Agencia Estatal de Administración Tributaria (AEAT) considerados para la estimación de la Balanza de Pagos. Datos definitivos hasta dos años antes del año correspondiente a la última observación y datos provisionales a partir de esa fecha.

b. Flujos de España con la UE incluidos en la renta primaria (impuestos sobre la producción y la importación y subvenciones), en la renta secundaria y en la cuenta de capital.

## 17. BALANZA DE PAGOS Y POSICIÓN DE INVERSIÓN INTERNACIONAL

## A) Balanza de pagos

## 17.3a Cuentas corriente y de capital

## Detalle por zonas económicas y geográficas (a) (b)

Datos referidos a 2019. Actualización septiembre 2020

Millones de euros

|                                       | Cuenta corriente |         |           |                              |                                      | Cuenta de capital |
|---------------------------------------|------------------|---------|-----------|------------------------------|--------------------------------------|-------------------|
|                                       | Total            | Bienes  | Servicios | Rentas primaria y secundaria |                                      |                   |
|                                       |                  |         |           | Total                        | Del cual: Rentas de la inversión (c) |                   |
| 1                                     | 2                | 3       | 4         | 5                            | 6                                    |                   |
| <b>INGRESOS</b>                       |                  |         |           |                              |                                      |                   |
| TOTAL MUNDIAL . . . . .               | 512 639          | 293 867 | 140 469   | 78 303                       | 53 106                               | 5 420             |
| Europa . . . . .                      | 371 440          | 214 603 | 103 443   | 53 393                       | 32 535                               | 5 390             |
| UE-27 . . . . .                       | 287 685          | 178 242 | 69 759    | 39 685                       | 23 238                               | 5 306             |
| Zona del euro . . . . .               | 249 439          | 159 812 | 60 292    | 29 334                       | 21 029                               | 1 591             |
| Alemania . . . . .                    | 50 004           | 31 733  | 14 976    | 3 295                        | 1 230                                | 1 369             |
| Bélgica . . . . .                     | 13 412           | 8 370   | 3 811     | 1 231                        | 472                                  | 15                |
| Países Bajos . . . . .                | 22 698           | 10 439  | 7 142     | 5 116                        | 431                                  | ...               |
| Francia . . . . .                     | 66 313           | 45 857  | 15 487    | 4 969                        | 2 621                                | 90                |
| Italia . . . . .                      | 33 676           | 24 184  | 5 587     | 3 905                        | 3 327                                | 61                |
| Portugal . . . . .                    | 29 113           | 22 822  | 3 602     | 2 690                        | 2 403                                | 27                |
| Resto zona del euro . . . . .         | 34 222           | 16 408  | 9 688     | 8 127                        | 6 633                                | ...               |
| Resto UE-27 . . . . .                 | 38 246           | 18 429  | 9 466     | 10 351                       | 2 209                                | 3 714             |
| Resto de Europa . . . . .             | 83 753           | 36 361  | 33 683    | 13 709                       | 9 297                                | 84                |
| Reino Unido . . . . .                 | 50 071           | 20 217  | 21 509    | 8 345                        | 6 428                                | 71                |
| América . . . . .                     | 75 317           | 31 508  | 22 133    | 21 675                       | 18 344                               | 6                 |
| América del norte y central . . . . . | 50 805           | 23 387  | 14 587    | 12 831                       | 10 924                               | 1                 |
| América del sur . . . . .             | 24 511           | 8 121   | 7 546     | 8 844                        | 7 420                                | 6                 |
| África . . . . .                      | 21 328           | 17 019  | 3 639     | 671                          | 488                                  | -                 |
| Asia . . . . .                        | 40 816           | 28 848  | 10 054    | 1 914                        | 1 310                                | 7                 |
| Oceanía . . . . .                     | 3 402            | 1 889   | 1 167     | 347                          | 249                                  | -                 |
| OCDE . . . . .                        | 402 564          | 230 294 | 116 270   | 56 000                       | 42 199                               | 1 668             |
| OPEP . . . . .                        | 11 493           | 7 075   | 3 466     | 953                          | 598                                  | -                 |
| NICs . . . . .                        | 7 375            | 4 986   | 2 112     | 278                          | 237                                  | ...               |
| ASEAN . . . . .                       | 5 405            | 3 980   | 1 246     | 178                          | 121                                  | ...               |
| <b>PAGOS</b>                          |                  |         |           |                              |                                      |                   |
| TOTAL MUNDIAL . . . . .               | 486 064          | 320 341 | 76 534    | 89 189                       | 56 709                               | 1 208             |
| Europa . . . . .                      | 315 910          | 195 693 | 54 364    | 65 853                       | 46 376                               | 793               |
| UE-27 . . . . .                       | 262 418          | 164 536 | 41 092    | 56 789                       | 39 137                               | 577               |
| Zona del euro . . . . .               | 221 613          | 143 734 | 36 365    | 41 515                       | 38 094                               | 576               |
| Alemania . . . . .                    | 53 991           | 41 696  | 7 478     | 4 818                        | 3 562                                | 116               |
| Bélgica . . . . .                     | 17 896           | 7 767   | 1 445     | 8 684                        | 8 573                                | 6                 |
| Países Bajos . . . . .                | 23 957           | 14 594  | 2 842     | 6 522                        | 6 331                                | 58                |
| Francia . . . . .                     | 54 141           | 34 914  | 10 870    | 8 357                        | 7 556                                | 147               |
| Italia . . . . .                      | 27 598           | 21 495  | 3 437     | 2 666                        | 2 275                                | 7                 |
| Portugal . . . . .                    | 16 146           | 11 932  | 3 678     | 536                          | 283                                  | 226               |
| Resto zona del euro . . . . .         | 27 884           | 11 336  | 6 615     | 9 933                        | 9 515                                | 16                |
| Resto UE-27 . . . . .                 | 40 805           | 20 803  | 4 728     | 15 274                       | 1 043                                | 1                 |
| Resto de Europa . . . . .             | 53 492           | 31 157  | 13 272    | 9 063                        | 7 239                                | 216               |
| Reino Unido . . . . .                 | 27 235           | 12 670  | 8 356     | 6 209                        | 5 315                                | 189               |
| América . . . . .                     | 56 648           | 31 827  | 11 275    | 13 547                       | 5 991                                | 179               |
| América del norte y central . . . . . | 38 844           | 22 094  | 8 519     | 8 232                        | 5 188                                | 65                |
| América del sur . . . . .             | 17 798           | 9 733   | 2 750     | 5 315                        | 803                                  | 113               |
| África . . . . .                      | 31 143           | 25 462  | 3 260     | 2 421                        | 185                                  | 54                |
| Asia . . . . .                        | 72 377           | 62 850  | 6 653     | 2 874                        | 1 550                                | 18                |
| Oceanía . . . . .                     | 1 091            | 745     | 274       | 72                           | 30                                   | 0                 |
| OCDE . . . . .                        | 333 436          | 216 976 | 59 738    | 56 722                       | 50 502                               | 788               |
| OPEP . . . . .                        | 25 955           | 21 666  | 1 903     | 2 386                        | 1 274                                | 28                |
| NICs . . . . .                        | 6 085            | 4 930   | 835       | 321                          | 288                                  | ...               |
| ASEAN . . . . .                       | 10 549           | 8 958   | 1 251     | 340                          | 77                                   | ...               |

...: Importe no publicable por motivos de confidencialidad estadística.

- : Cantidad igual a cero.

a. La composición de las zonas económicas se detalla en las notas al final del capítulo.

b. La diferencia entre los importes asignados al total mundial y la suma de las zonas geográficas corresponde a información que ha quedado indeterminada geográficamente y a las cantidades de organismos internacionales distintos de los de la Unión Europea. La existencia de información indeterminada geográficamente también puede provocar que los totales por continente no coincidan con la suma de sus partes cuando estos se desglosan.

c. En el caso de la inversión de cartera, el desglose geográfico de las rentas derivadas de los pasivos se realiza basándose en la información disponible, la cual corresponde al país de la primera contrapartida no residente y que no tiene por qué coincidir con la del tenedor final de los títulos.

17. BALANZA DE PAGOS Y POSICIÓN DE INVERSIÓN INTERNACIONAL  
A) Balanza de pagos

17.4 Cuenta corriente. Detalle de bienes y servicios

Millones de euros

|              | Bienes    |          |         | Servicios |         |                         |          |         |                         |        |         |                         |
|--------------|-----------|----------|---------|-----------|---------|-------------------------|----------|---------|-------------------------|--------|---------|-------------------------|
|              | Saldo     | Ingresos | Pagos   | Saldo     |         |                         | Ingresos |         |                         | Pagos  |         |                         |
|              |           |          |         | Total     | Turismo | Servicios no turísticos | Total    | Turismo | Servicios no turísticos | Total  | Turismo | Servicios no turísticos |
| 1=2-3        | 2         | 3        | 4=5+6   | 5         | 6       | 7=8+9                   | 8        | 9       | 10=11+12                | 11     | 12      |                         |
| <b>15</b>    | -20 675   | 252 838  | 273 513 | 53 440    | 40 585  | 12 855                  | 109 517  | 56 309  | 53 208                  | 56 077 | 15 724  | 40 353                  |
| <b>16</b>    | -14 281   | 259 451  | 273 732 | 58 697    | 43 353  | 15 344                  | 117 919  | 60 351  | 57 569                  | 59 223 | 16 998  | 42 225                  |
| <b>17</b>    | -22 038   | 281 231  | 303 269 | 63 934    | 47 071  | 16 863                  | 127 160  | 66 682  | 60 479                  | 63 226 | 19 611  | 43 615                  |
| <b>18</b>    | P -29 681 | 291 210  | 320 891 | 62 453    | 46 773  | 15 680                  | 132 046  | 69 168  | 62 878                  | 69 593 | 22 395  | 47 198                  |
| <b>19</b>    | P -26 474 | 293 867  | 320 341 | 63 935    | 46 271  | 17 664                  | 140 469  | 71 202  | 69 267                  | 76 534 | 24 932  | 51 603                  |
| <b>16 IV</b> | -4 786    | 67 362   | 72 148  | 12 638    | 7 820   | 4 819                   | 28 451   | 12 456  | 15 996                  | 15 813 | 4 636   | 11 177                  |
| <b>17 I</b>  | -5 617    | 71 677   | 77 294  | 9 847     | 6 846   | 3 001                   | 23 829   | 10 417  | 13 411                  | 13 982 | 3 572   | 10 410                  |
| <b>II</b>    | -3 626    | 71 378   | 75 003  | 18 462    | 13 798  | 4 664                   | 33 364   | 18 077  | 15 287                  | 14 902 | 4 279   | 10 623                  |
| <b>III</b>   | -7 313    | 65 176   | 72 488  | 22 537    | 18 692  | 3 845                   | 39 843   | 25 190  | 14 652                  | 17 305 | 6 498   | 10 807                  |
| <b>IV</b>    | -5 482    | 73 001   | 78 484  | 13 088    | 7 735   | 5 353                   | 30 125   | 12 997  | 17 129                  | 17 037 | 5 261   | 11 776                  |
| <b>18 I</b>  | P -6 484  | 72 220   | 78 704  | 9 933     | 7 084   | 2 848                   | 25 354   | 11 324  | 14 030                  | 15 421 | 4 240   | 11 182                  |
| <b>II</b>    | P -6 300  | 76 015   | 82 315  | 18 379    | 14 008  | 4 371                   | 34 416   | 18 540  | 15 875                  | 16 037 | 4 533   | 11 504                  |
| <b>III</b>   | P -9 194  | 68 324   | 77 518  | 21 207    | 17 724  | 3 483                   | 40 827   | 25 493  | 15 334                  | 19 619 | 7 769   | 11 850                  |
| <b>IV</b>    | P -7 702  | 74 651   | 82 353  | 12 934    | 7 957   | 4 977                   | 31 450   | 13 811  | 17 639                  | 18 516 | 5 854   | 12 662                  |
| <b>19 I</b>  | P -8 008  | 73 058   | 81 066  | 10 374    | 7 221   | 3 153                   | 27 092   | 11 694  | 15 398                  | 16 718 | 4 473   | 12 245                  |
| <b>II</b>    | P -3 944  | 76 907   | 80 851  | 18 434    | 14 190  | 4 244                   | 36 213   | 19 230  | 16 983                  | 17 779 | 5 040   | 12 740                  |
| <b>III</b>   | P -9 233  | 69 058   | 78 291  | 21 646    | 17 196  | 4 450                   | 43 551   | 26 237  | 17 315                  | 21 905 | 9 040   | 12 865                  |
| <b>IV</b>    | P -5 289  | 74 844   | 80 133  | 13 480    | 7 663   | 5 817                   | 33 613   | 14 042  | 19 571                  | 20 132 | 6 379   | 13 754                  |
| <b>20 I</b>  | P -5 970  | 70 845   | 76 815  | 8 901     | 5 066   | 3 835                   | 24 654   | 8 939   | 15 715                  | 15 753 | 3 873   | 11 880                  |
| <b>II</b>    | P 473     | 55 334   | 54 861  | 3 832     | 23      | 3 809                   | 13 976   | 149     | 13 827                  | 10 145 | 126     | 10 019                  |
| <b>III</b>   | P -2 602  | 64 937   | 67 539  | 7 632     | 3 222   | 4 410                   | 20 675   | 5 257   | 15 418                  | 13 043 | 2 035   | 11 009                  |

**17. BALANZA DE PAGOS Y POSICION DE INVERSION INTERNACIONAL**  
**A) Balanza de pagos**

|  | 2016          | 2017          | 2018          | 2019          |
|--|---------------|---------------|---------------|---------------|
| <b>SERVICIOS NO TURÍSTICOS: INGRESOS</b>   | <b>57 569</b> | <b>60 479</b> | <b>62 878</b> | <b>69 267</b> |
| Transformación de bienes sin traspaso de la propiedad y mantenimiento y reparación | 3 718         | 4 022         | 4 767         | 4 945         |
| Transporte   | 12 982        | 14 564        | 15 179        | 16 723        |
| Construcción   | 1 435         | 1 222         | 1 242         | 1 127         |
| Seguros y pensiones  | 1 214         | 1 131         | 797           | 1 126         |
| Financieros  | 3 017         | 3 339         | 3 330         | 3 438         |
| Cargos por el uso de propiedad intelectual n.i.o.p                                 | 1 740         | 2 089         | 2 148         | 3 059         |
| Telecomunicaciones, informática e información                                      | 10 597        | 11 137        | 12 200        | 13 410        |
| Otros servicios empresariales  | 21 359        | 21 433        | 21 616        | 23 555        |
| I+D  | 1 350         | 1 446         | 1 499         | 1 401         |
| Consultoría profesional y de gestión   | 5 387         | 6 121         | 7 242         | 7 859         |
| Técnicos, relacionados con el comercio y otros servicios empresariales             | 14 623        | 13 865        | 12 875        | 14 295        |
| Personales, culturales y recreativos y bienes y servicios de las AAPP              | 1 508         | 1 542         | 1 599         | 1 883         |
| <b>SERVICIOS NO TURÍSTICOS: PAGOS</b>  | <b>42 225</b> | <b>43 615</b> | <b>47 198</b> | <b>51 603</b> |
| Transformación de bienes sin traspaso de la propiedad y mantenimiento y reparación | 940           | 969           | 983           | 1 229         |
| Transporte   | 8 872         | 9 989         | 10 569        | 11 068        |
| Construcción   | 111           | 97            | 100           | 107           |
| Seguros y pensiones  | 1 829         | 1 549         | 1 472         | 1 551         |
| Financieros  | 3 401         | 3 208         | 2 932         | 2 582         |
| Cargos por el uso de propiedad intelectual n.i.o.p                                 | 4 510         | 4 482         | 5 632         | 6 110         |
| Telecomunicaciones, informática e información                                      | 5 982         | 6 059         | 6 633         | 7 271         |
| Otros servicios empresariales  | 14 961        | 15 700        | 17 182        | 19 834        |
| I+D  | 640           | 773           | 926           | 941           |
| Consultoría profesional y de gestión   | 4 537         | 4 773         | 5 431         | 6 197         |
| Técnicos, relacionados con el comercio y otros servicios empresariales             | 9 784         | 10 155        | 10 825        | 12 696        |
| Personales, culturales y recreativos y bienes y servicios de las AAPP              | 1 619         | 1 562         | 1 695         | 1 850         |

**17.4a. Cuenta corriente. Servicios no turísticos**  
**Detalle por tipo de servicio**



**17.4a. Current account. Non-tourism services  
Breakdown by type of service**

EUR millions

| 2018-IV | 2019-I | 2019-II | 2019-III | 2019-IV | 2020-I | 2020-II | 2020-III |   |
|---------|--------|---------|----------|---------|--------|---------|----------|---|
| 17 639  | 15 398 | 16 983  | 17 315   | 19 571  | 15 715 | 13 827  | 15 418   | <b>NON-TOURISM SERVICES: CREDITS</b>  |
|         |        |         |          |         |        |         |          | Manufacturing services on physical inputs owned by others and maintenance and repair services n.i.e |
| 1 323   | 1 211  | 1 217   | 1 280    | 1 237   | 1 189  | 927     | 1 159    |   |
| 3 794   | 3 786  | 4 453   | 4 346    | 4 139   | 3 859  | 2 887   | 3 725    | Transport   |
| 232     | 253    | 330     | 260      | 285     | 147    | 224     | 184      | Construction  |
| 209     | 353    | 277     | 283      | 214     | 281    | 283     | 368      | Insurance and pension services  |
| 912     | 793    | 830     | 915      | 901     | 918    | 899     | 837      | Financial services  |
| 675     | 596    | 695     | 623      | 1 145   | 543    | 544     | 639      | Charges for the use of intellectual property n.i.e  |
| 3 520   | 3 114  | 3 136   | 3 390    | 3 771   | 2 789  | 1 971   | 2 539    | Telecommunications, computer and information services   |
| 6 584   | 4 896  | 5 549   | 5 668    | 7 442   | 5 554  | 5 848   | 5 591    | Other business services   |
| 408     | 347    | 358     | 324      | 371     | 442    | 429     | 393      | Research and development services   |
| 2 456   | 1 740  | 1 829   | 1 707    | 2 583   | 1 878  | 1 707   | 1 525    | Professional and management consulting services   |
| 3 719   | 2 809  | 3 362   | 3 638    | 4 487   | 3 235  | 3 712   | 3 673    | Technical, trade-related, and other business services   |
| 390     | 396    | 497     | 552      | 438     | 435    | 245     | 376      | Personal, cultural and recreational services and government goods and services                      |
| 12 662  | 12 245 | 12 740  | 12 865   | 13 754  | 11 880 | 10 019  | 11 009   | <b>NON-TOURISM SERVICES: DEBITS</b>   |
|         |        |         |          |         |        |         |          | Manufacturing services on physical inputs owned by others and maintenance and repair services n.i.e |
| 231     | 318    | 282     | 317      | 312     | 303    | 197     | 302      |   |
| 2 773   | 2 749  | 2 778   | 2 822    | 2 719   | 2 532  | 1 910   | 2 180    | Transport   |
| 29      | 26     | 29      | 26       | 26      | 31     | 25      | 21       | Construction  |
| 338     | 468    | 414     | 347      | 323     | 420    | 377     | 492      | Insurance and pension services  |
| 714     | 645    | 648     | 609      | 680     | 686    | 688     | 720      | Financial services  |
| 1 499   | 1 508  | 1 464   | 1 399    | 1 739   | 1 199  | 964     | 1 145    | Charges for the use of intellectual property n.i.e  |
| 1 754   | 1 719  | 1 703   | 1 790    | 2 059   | 1 786  | 1 690   | 1 783    | Telecommunications, computer and information services   |
| 4 856   | 4 416  | 4 908   | 5 083    | 5 428   | 4 559  | 3 922   | 4 097    | Other business services   |
| 274     | 141    | 155     | 406      | 240     | 136    | 121     | 224      | Research and development services   |
| 1 794   | 1 300  | 1 522   | 1 502    | 1 873   | 1 337  | 1 228   | 1 211    | Professional and management consulting services   |
| 2 787   | 2 975  | 3 231   | 3 175    | 3 315   | 3 087  | 2 573   | 2 663    | Technical, trade-related, and other business services   |
| 468     | 395    | 513     | 473      | 468     | 364    | 246     | 268      | Personal, cultural and recreational services and government goods and services                      |

Millones de euros

**17. BALANCE OF PAYMENTS AND INTERNATIONAL INVESTMENT POSITION  
A) Balance of payments**

## 17. BALANZA DE PAGOS Y POSICION DE INVERSION INTERNACIONAL

### A) Balanza de pagos

|                             | 2016   | 2017   | 2018   | 2019   |
|-----------------------------|--------|--------|--------|--------|
| <b>INGRESOS</b>             |        |        |        |        |
| TOTAL MUNDIAL               | 57 569 | 60 479 | 62 878 | 69 267 |
| Europa                      | 36 500 | 39 427 | 41 551 | 46 103 |
| UE-27                       | 24 842 | 27 252 | 28 412 | 31 647 |
| Zona del euro               | 21 824 | 24 185 | 25 314 | 28 297 |
| Alemania                    | 4 569  | 4 947  | 5 335  | 5 702  |
| Bélgica                     | 1 405  | 1 255  | 1 236  | 1 517  |
| Países Bajos                | 3 075  | 3 105  | 3 323  | 3 787  |
| Francia                     | 4 903  | 5 891  | 6 034  | 6 846  |
| Italia                      | 1 963  | 2 308  | 2 267  | 2 592  |
| Portugal                    | 1 965  | 2 354  | 2 202  | 2 531  |
| Resto zona del euro         | 3 944  | 4 324  | 4 917  | 5 322  |
| Resto UE-27                 | 3 018  | 3 067  | 3 098  | 3 350  |
| Resto de Europa             | 11 658 | 12 174 | 13 140 | 14 456 |
| Reino Unido                 | 5 843  | 6 327  | 6 704  | 7 501  |
| América                     | 11 793 | 12 735 | 13 095 | 14 337 |
| América del norte y central | 7 227  | 7 877  | 8 388  | 9 313  |
| América del sur             | 4 566  | 4 857  | 4 707  | 5 025  |
| África                      | 2 163  | 2 074  | 2 044  | 2 049  |
| Asia                        | 6 782  | 5 857  | 5 813  | 6 418  |
| Resto del mundo             | 330    | 386    | 375    | 360    |
| <b>Pro memoria</b>          |        |        |        |        |
| OCDE                        | 42 210 | 46 233 | 48 936 | 54 330 |
| OPEP                        | 4 822  | 3 145  | 2 462  | 2 424  |
| NICs                        | 921    | 1 097  | 1 299  | 1 582  |
| ASEAN                       | 639    | 771    | 757    | 923    |
| <b>PAGOS</b>                |        |        |        |        |
| TOTAL MUNDIAL               | 42 225 | 43 615 | 47 198 | 51 603 |
| Europa                      | 30 129 | 30 761 | 33 564 | 37 038 |
| UE-27                       | 22 361 | 23 095 | 25 007 | 27 431 |
| Zona del euro               | 19 779 | 20 371 | 22 291 | 24 404 |
| Alemania                    | 4 599  | 4 864  | 5 555  | 6 121  |
| Bélgica                     | 1 086  | 970    | 1 114  | 1 253  |
| Países Bajos                | 2 324  | 2 149  | 2 277  | 2 499  |
| Francia                     | 5 017  | 5 297  | 5 856  | 6 221  |
| Italia                      | 1 482  | 1 552  | 1 621  | 1 764  |
| Portugal                    | 1 073  | 1 224  | 1 282  | 1 393  |
| Resto zona del euro         | 4 198  | 4 315  | 4 587  | 5 153  |
| Resto UE-27                 | 2 582  | 2 723  | 2 715  | 3 027  |
| Resto de Europa             | 7 768  | 7 667  | 8 557  | 9 607  |
| Reino Unido                 | 5 393  | 4 976  | 5 663  | 6 626  |
| América                     | 6 507  | 6 451  | 6 571  | 7 286  |
| América del norte y central | 4 929  | 4 926  | 4 983  | 5 707  |
| América del sur             | 1 579  | 1 524  | 1 588  | 1 579  |
| África                      | 1 449  | 1 466  | 1 568  | 1 539  |
| Asia                        | 3 433  | 4 183  | 4 659  | 4 825  |
| Resto del mundo             | 706    | 754    | 837    | 914    |
| <b>Pro memoria</b>          |        |        |        |        |
| OCDE                        | 33 505 | 34 170 | 37 042 | 41 551 |
| OPEP                        | 1 201  | 1 478  | 1 662  | 1 582  |
| NICs                        | 550    | 704    | 763    | 818    |
| ASEAN                       | 438    | 528    | 619    | 724    |

#### 17.4b Cuenta corriente. Servicios no turísticos. Detalle por zonas económicas y geográficas

La composición de las zonas económicas se detalla en las notas al final del capítulo.

**17.4b. Current account. Non-tourism services**  
**Breakdown by geographical and economic areas**

EUR millions

| 2018-IV | 2019-I | 2019-II | 2019-III | 2019-IV | 2020-I | 2020-II | 2020-III |                           |
|---------|--------|---------|----------|---------|--------|---------|----------|---------------------------|
|         |        |         |          |         |        |         |          | <b>CREDITS</b>            |
| 17 639  | 15 398 | 16 983  | 17 315   | 19 571  | 15 715 | 13 827  | 15 418   | TOTAL WORLD               |
| 11 270  | 10 222 | 11 295  | 11 683   | 12 903  | 10 827 | 9 535   | 10 695   | Europe                    |
| 7 814   | 7 115  | 7 793   | 7 847    | 8 893   | 7 421  | 6 535   | 7 567    | EU-27                     |
| 6 971   | 6 327  | 6 981   | 7 032    | 7 957   | 6 655  | 5 890   | 6 813    | Euro area                 |
| 1 564   | 1 232  | 1 458   | 1 425    | 1 587   | 1 302  | 1 183   | 1 325    | Germany                   |
| 339     | 334    | 343     | 369      | 470     | 388    | 294     | 355      | Belgium                   |
| 897     | 810    | 869     | 924      | 1 184   | 893    | 908     | 945      | Netherlands               |
| 1 590   | 1 581  | 1 754   | 1 638    | 1 873   | 1 600  | 1 481   | 1 651    | France                    |
| 555     | 565    | 614     | 677      | 736     | 556    | 459     | 664      | Italy                     |
| 600     | 596    | 616     | 630      | 689     | 624    | 484     | 542      | Portugal                  |
| 1 427   | 1 208  | 1 328   | 1 369    | 1 418   | 1 292  | 1 082   | 1 330    | Rest of Euro area         |
| 842     | 788    | 812     | 815      | 936     | 766    | 644     | 754      | Rest of EU-27             |
| 3 457   | 3 107  | 3 502   | 3 836    | 4 011   | 3 406  | 3 000   | 3 128    | Rest of Europe            |
| 1 792   | 1 604  | 1 813   | 1 994    | 2 091   | 1 748  | 1 737   | 1 729    | United Kingdom            |
| 4 165   | 3 129  | 3 556   | 3 550    | 4 103   | 3 052  | 2 763   | 2 988    | America                   |
| 2 826   | 2 033  | 2 334   | 2 249    | 2 696   | 2 100  | 1 835   | 2 003    | Central and north America |
| 1 339   | 1 096  | 1 222   | 1 300    | 1 407   | 952    | 928     | 986      | South America             |
| 550     | 448    | 508     | 507      | 586     | 452    | 381     | 422      | Africa                    |
| 1 560   | 1 524  | 1 540   | 1 477    | 1 878   | 1 303  | 1 098   | 1 251    | Asia                      |
| 94      | 75     | 85      | 98       | 101     | 81     | 51      | 62       | Rest of the World         |
| 13 708  | 11 896 | 13 391  | 13 672   | 15 372  | 12 629 | 11 264  | 12 463   | <b>Memorandum items</b>   |
| 610     | 593    | 527     | 542      | 762     | 558    | 336     | 449      | OECD                      |
| 361     | 385    | 404     | 395      | 397     | 322    | 383     | 367      | OPEC                      |
| 200     | 180    | 252     | 235      | 255     | 197    | 176     | 198      | NICs                      |
|         |        |         |          |         |        |         |          | ASEAN                     |
|         |        |         |          |         |        |         |          | <b>DEBITS</b>             |
| 12 662  | 12 245 | 12 740  | 12 865   | 13 754  | 11 880 | 10 019  | 11 009   | TOTAL WORLD               |
| 8 996   | 8 680  | 8 980   | 9 401    | 9 978   | 8 592  | 7 358   | 8 046    | Europe                    |
| 6 706   | 6 412  | 6 612   | 7 070    | 7 337   | 6 346  | 5 447   | 5 854    | EU-27                     |
| 5 950   | 5 694  | 5 826   | 6 328    | 6 557   | 5 606  | 4 819   | 5 186    | Euro area                 |
| 1 523   | 1 393  | 1 390   | 1 650    | 1 688   | 1 381  | 1 230   | 1 258    | Germany                   |
| 324     | 267    | 312     | 309      | 365     | 241    | 194     | 267      | Belgium                   |
| 756     | 601    | 646     | 625      | 626     | 681    | 522     | 534      | Netherlands               |
| 1 477   | 1 613  | 1 489   | 1 541    | 1 578   | 1 454  | 1 165   | 1 094    | France                    |
| 399     | 394    | 481     | 423      | 466     | 440    | 438     | 424      | Italy                     |
| 338     | 287    | 325     | 363      | 419     | 325    | 303     | 339      | Portugal                  |
| 1 133   | 1 138  | 1 183   | 1 417    | 1 415   | 1 084  | 968     | 1 270    | Rest of Euro area         |
| 755     | 718    | 786     | 743      | 780     | 741    | 628     | 668      | Rest of EU-27             |
| 2 291   | 2 268  | 2 368   | 2 330    | 2 641   | 2 246  | 1 912   | 2 191    | Rest of Europe            |
| 1 531   | 1 644  | 1 667   | 1 510    | 1 805   | 1 519  | 1 322   | 1 301    | United Kingdom            |
| 1 783   | 1 771  | 1 861   | 1 719    | 1 935   | 1 799  | 1 437   | 1 646    | America                   |
| 1 348   | 1 387  | 1 459   | 1 325    | 1 536   | 1 425  | 1 133   | 1 316    | Central and north America |
| 435     | 384    | 401     | 394      | 399     | 374    | 304     | 330      | South America             |
| 420     | 475    | 413     | 310      | 342     | 311    | 201     | 252      | Africa                    |
| 1 242   | 1 140  | 1 222   | 1 199    | 1 265   | 1 034  | 948     | 956      | Asia                      |
| 221     | 179    | 264     | 237      | 234     | 144    | 74      | 108      | Rest of the World         |
| 9 956   | 9 735  | 10 201  | 10 417   | 11 199  | 9 671  | 8 213   | 9 094    | <b>Memorandum items</b>   |
| 446     | 481    | 415     | 345      | 341     | 334    | 215     | 199      | OECD                      |
| 214     | 206    | 199     | 203      | 209     | 166    | 174     | 125      | OPEC                      |
| 170     | 179    | 184     | 166      | 196     | 154    | 122     | 132      | NICs                      |
|         |        |         |          |         |        |         |          | ASEAN                     |

Millones de euros

**17. BALANCE OF PAYMENTS AND INTERNATIONAL INVESTMENT POSITION**  
**A) Balance of payments**

The composition of economic areas is detailed in the notes at the end of the chapter.

17. BALANZA DE PAGOS Y POSICIÓN DE INVERSIÓN INTERNACIONAL  
A) Balanza de pagos

17.4c Cuenta corriente. Turismo y viajes. Ingresos.  
Detalle por zonas económicas y geográficas (a)(b)

Actualización septiembre 2020

Millones de euros

|                                       | 2016   | 2017   | 2018   | 2019   |
|---------------------------------------|--------|--------|--------|--------|
| <b>INGRESOS</b>                       |        |        |        |        |
| TOTAL MUNDIAL . . . . .               | 60 351 | 66 682 | 69 168 | 71 202 |
| Europa . . . . .                      | 50 302 | 54 885 | 56 477 | 57 340 |
| UE-27 . . . . .                       | 32 958 | 35 928 | 36 857 | 38 112 |
| Zona del euro . . . . .               | 28 414 | 30 527 | 31 261 | 31 996 |
| Alemania . . . . .                    | 8 725  | 9 611  | 9 415  | 9 274  |
| Bélgica . . . . .                     | 1 914  | 2 147  | 2 223  | 2 294  |
| Países Bajos . . . . .                | 2 867  | 3 251  | 3 410  | 3 355  |
| Francia . . . . .                     | 7 775  | 7 897  | 8 348  | 8 641  |
| Italia . . . . .                      | 2 566  | 2 658  | 2 754  | 2 995  |
| Portugal . . . . .                    | 1 056  | 971    | 1 046  | 1 071  |
| Resto zona del euro . . . . .         | 3 512  | 3 991  | 4 064  | 4 366  |
| Resto UE-27 . . . . .                 | 4 545  | 5 401  | 5 596  | 6 116  |
| Resto de Europa . . . . .             | 17 336 | 18 957 | 19 619 | 19 227 |
| Reino Unido . . . . .                 | 12 631 | 13 622 | 14 002 | 14 007 |
| Rusia . . . . .                       | 1 187  | 1 311  | 1 315  | 1 401  |
| Suiza . . . . .                       | 1 344  | 1 646  | 1 510  | 1 545  |
| América . . . . .                     | 5 420  | 6 441  | 7 043  | 7 796  |
| América del norte y central . . . . . | 3 698  | 4 269  | 4 716  | 5 274  |
| Estados Unidos . . . . .              | 2 394  | 2 819  | 3 105  | 3 604  |
| América del sur . . . . .             | 1 720  | 2 166  | 2 324  | 2 521  |
| África . . . . .                      | 1 654  | 1 768  | 1 558  | 1 590  |
| Asia . . . . .                        | 2 457  | 2 838  | 3 234  | 3 636  |
| Resto del mundo . . . . .             | 518    | 750    | 856    | 840    |

17. BALANZA DE PAGOS Y POSICIÓN DE INVERSIÓN INTERNACIONAL  
A) Balanza de pagos

17.4d Cuenta corriente. Servicios. Ingresos.  
Detalle por zonas económicas y geográficas (a)

Actualización septiembre 2020

Millones de euros

|  | 2016    | 2017    | 2018    | 2019    |
|--|---------|---------|---------|---------|
| TOTAL MUNDIAL . . . . .                  | 117 919 | 127 160 | 132 046 | 140 469 |
| Europa . . . . .                         | 86 802  | 94 311  | 98 028  | 103 443 |
| UE-27 . . . . .                          | 57 801  | 63 180  | 65 269  | 69 759  |
| Zona del euro . . . . .                  | 50 238  | 54 712  | 56 575  | 60 292  |
| Alemania . . . . .                       | 13 294  | 14 558  | 14 750  | 14 976  |
| Austria . . . . .                        | 1 055   | 1 147   | 1 145   | 1 172   |
| Bélgica . . . . .                        | 3 319   | 3 403   | 3 459   | 3 811   |
| Chipre (b) . . . . .                     | 52      | ...     | 114     | 89      |
| Eslovaquia . . . . .                     | 171     | 166     | 210     | 221     |
| Eslovenia . . . . .                      | 112     | 105     | 133     | 176     |
| Estonia . . . . .                        | 115     | 134     | 129     | 96      |
| Finlandia . . . . .                      | 809     | 909     | 936     | 1 072   |
| Francia . . . . .                        | 12 678  | 13 788  | 14 382  | 15 487  |
| Grecia . . . . .                         | 385     | 418     | 429     | 399     |
| Irlanda . . . . .                        | 2 928   | 3 296   | 3 645   | 4 070   |
| Italia . . . . .                         | 4 528   | 4 966   | 5 022   | 5 587   |
| Letonia . . . . .                        | 104     | 157     | 152     | 152     |
| Lituania . . . . .                       | 156     | 141     | 150     | 160     |
| Luxemburgo . . . . .                     | 1 279   | 1 519   | 1 584   | 1 716   |
| Malta . . . . .                          | 262     | 213     | 324     | 345     |
| Países Bajos . . . . .                   | 5 941   | 6 356   | 6 733   | 7 142   |
| Portugal . . . . .                       | 3 021   | 3 326   | 3 248   | 3 602   |
| Resto de UE-27 . . . . .                 | 7 563   | 8 468   | 8 693   | 9 466   |
| Bulgaria . . . . .                       | 363     | 339     | 178     | 215     |
| Croacia . . . . .                        | 93      | 87      | 96      | 137     |
| Dinamarca . . . . .                      | 1 649   | 1 819   | 1 778   | 1 863   |
| Hungría . . . . .                        | 249     | 319     | 409     | 390     |
| Polonia . . . . .                        | 1 095   | 1 533   | 1 443   | 2 278   |
| República Checa . . . . .                | 711     | 569     | 689     | 690     |
| Rumanía . . . . .                        | 430     | 603     | 804     | 607     |
| Suecia . . . . .                         | 2 551   | 2 780   | 2 879   | 2 880   |
| Resto de Europa . . . . .                | 28 994  | 31 131  | 32 759  | 33 683  |
| Islandia . . . . .                       | 134     | 143     | 171     | 146     |
| Liechtenstein . . . . .                  | 18      | 17      | 15      | 9       |
| Noruega . . . . .                        | 1 390   | 1 662   | 1 856   | 1 615   |
| Reino Unido . . . . .                    | 18 474  | 19 949  | 20 706  | 21 509  |
| Suiza . . . . .                          | 5 769   | 6 140   | 6 419   | 6 772   |
| Rusia . . . . .                          | 1 576   | 1 646   | 1 691   | 1 834   |
| Turquía . . . . .                        | 876     | 837     | 992     | 864     |
| Otros países de Europa . . . . .         | 756     | 738     | 908     | 933     |
| África . . . . .                         | 3 818   | 3 842   | 3 602   | 3 639   |
| Norte de África . . . . .                | 2 694   | 2 713   | 2 458   | 2 429   |
| Egipto . . . . .                         | 403     | 353     | 315     | 244     |
| Marruecos . . . . .                      | 1 208   | 1 325   | 1 129   | 1 237   |
| Resto norte de África . . . . .          | 1 084   | 1 036   | 1 015   | 948     |
| África central y del sur . . . . .       | 1 122   | 1 126   | 1 143   | 1 210   |
| Nigeria . . . . .                        | 52      | 32      | 36      | 40      |
| Sudáfrica . . . . .                      | 299     | 320     | 368     | 332     |
| Resto África central y del sur . . . . . | 771     | 775     | 739     | 838     |
| América . . . . .                        | 17 213  | 19 176  | 20 138  | 22 133  |
| América del Norte . . . . .              | 7 038   | 8 562   | 9 285   | 10 356  |
| Canadá . . . . .                         | 810     | 976     | 1 016   | 1 031   |
| Estados Unidos . . . . .                 | 6 226   | 7 584   | 8 267   | 9 322   |
| América central . . . . .                | 3 886   | 3 585   | 3 819   | 4 231   |
| México . . . . .                         | 2 268   | 2 073   | 2 318   | 2 444   |
| Resto América central . . . . .          | 1 618   | 1 512   | 1 501   | 1 787   |
| América del sur . . . . .                | 6 286   | 7 023   | 7 031   | 7 546   |
| Argentina . . . . .                      | 1 004   | 1 219   | 1 333   | 1 227   |
| Brasil . . . . .                         | 1 494   | 1 441   | 1 376   | 1 562   |
| Chile . . . . .                          | 802     | 941     | 835     | 1 041   |
| Uruguay . . . . .                        | 225     | 283     | 328     | 298     |
| Venezuela . . . . .                      | 461     | 329     | 191     | 176     |
| Resto América del sur . . . . .          | 2 299   | 2 809   | 2 968   | 3 243   |

17. BALANZA DE PAGOS Y POSICIÓN DE INVERSIÓN INTERNACIONAL  
A) Balanza de pagos

17.4d Cuenta corriente. Servicios. Ingresos.  
Detalle por zonas económicas y geográficas (a)

Actualización septiembre 2020

Millones de euros

|   | 2016  | 2017  | 2018  | 2019   |
|---|-------|-------|-------|--------|
| Asia . . . . .  | 9 240 | 8 694 | 9 047 | 10 054 |
| Oriente próximo y medio . . . . .                       | 4 910 | 3 612 | 2 979 | 3 217  |
| Golfo pérsico . . . . .                                 | 4 200 | 2 839 | 2 221 | 2 336  |
| Otros países de Oriente próximo y medio . . . . .       | 709   | 773   | 758   | 882    |
| Israel . . . . .  | 466   | 444   | 501   | 563    |
| Resto otros países de Oriente próximo y medio . . . . . | 244   | 329   | 257   | 319    |
| Otros países de asia . . . . .                          | 4 327 | 5 076 | 6 065 | 6 832  |
| China . . . . .   | 904   | 1 014 | 1 550 | 1 615  |
| Corea del Sur . . . . .                                 | 540   | 604   | 605   | 608    |
| Filipinas . . . . .                                     | 116   | 108   | 133   | 153    |
| Hong-Kong (b) . . . . .                                 | 232   | 384   | 550   | ...    |
| India . . . . .   | 394   | 464   | 608   | 602    |
| Indonesia . . . . .                                     | 116   | 122   | 106   | 120    |
| Japón . . . . .   | 796   | 978   | 1 065 | 1 307  |
| Malasia . . . . .                                       | 128   | 119   | 169   | 186    |
| Singapur . . . . .                                      | 340   | 404   | 424   | 477    |
| Tailandia . . . . .                                     | 142   | 161   | 189   | 236    |
| Taiwán . . . . .  | 149   | 178   | 172   | 260    |
| Resto otros países de Asia . . . . .                    | 470   | 541   | 494   | 501    |
| Oceanía y regiones polares . . . . .                    | 811   | 1 087 | 1 174 | 1 167  |
| Australia . . . . .                                     | 667   | 869   | 923   | 930    |
| Nueva Zelanda . . . . .                                 | 112   | 178   | 205   | 178    |
| Resto de Oceanía y regiones polares . . . . .           | 33    | 40    | 46    | 58     |
| Centros off-shore . . . . .                             | 2 113 | 2 208 | 2 476 | 2 820  |

a. La diferencia entre los importes asignados al total mundial y la suma de las zonas geográficas corresponde a información que ha quedado indeterminada geográficamente y a las cantidades de organismos internacionales distintos de los de la Unión Europea. La existencia de información indeterminada geográficamente también puede provocar que los totales por continente no coincidan con la suma de sus partes cuando estos se desglosan.

b. Dato con escasa precisión según su error muestral en fuente primaria. En estos casos la fuente primaria ECIS (Encuesta de Comercio Internacional de Servicios, elaborada por el INE) tiene un peso muy elevado en el total de servicios y los coeficientes de variación superan en promedio los límites considerados como aceptables en términos de precisión del dato.

17. BALANZA DE PAGOS Y POSICIÓN DE INVERSIÓN INTERNACIONAL  
A) Balanza de pagos

17.4e Cuenta corriente. Servicios. Pagos.  
Detalle por zonas económicas y geográficas (a)

Actualización septiembre 2020

Millones de euros

|  | 2016   | 2017   | 2018   | 2019   |
|--|--------|--------|--------|--------|
| TOTAL MUNDIAL . . . . .                  | 59 223 | 63 226 | 69 593 | 76 534 |
| Europa . . . . .                         | 40 897 | 43 626 | 48 444 | 54 364 |
| UE-27 . . . . .                          | 30 656 | 33 041 | 36 761 | 41 092 |
| Zona del euro . . . . .                  | 27 174 | 29 252 | 32 813 | 36 365 |
| Alemania . . . . .                       | 5 426  | 5 828  | 6 630  | 7 478  |
| Austria . . . . .                        | 294    | 343    | 354    | 476    |
| Bélgica . . . . .                        | 1 322  | 1 275  | 1 292  | 1 445  |
| Chipre . . . . .                         | 49     | 59     | 73     | 89     |
| Eslovaquia (b) . . . . .                 | 94     | 80     | 115    | ...    |
| Eslovenia . . . . .                      | 47     | 130    | 62     | 115    |
| Estonia . . . . .                        | 61     | 50     | 59     | 85     |
| Finlandia . . . . .                      | 114    | 169    | 264    | 223    |
| Francia . . . . .                        | 7 728  | 8 532  | 10 133 | 10 870 |
| Grecia . . . . .                         | 314    | 333    | 364    | 549    |
| Irlanda . . . . .                        | 2 318  | 2 523  | 2 717  | 3 210  |
| Italia . . . . .                         | 2 634  | 2 870  | 3 146  | 3 437  |
| Letonia . . . . .                        | 29     | 18     | 72     | 71     |
| Lituania (b) . . . . .                   | ...    | 40     | 42     | 40     |
| Luxemburgo . . . . .                     | 1 127  | 1 009  | 1 053  | 1 095  |
| Malta . . . . .                          | 237    | 328    | 368    | 469    |
| Países Bajos . . . . .                   | 2 577  | 2 432  | 2 595  | 2 842  |
| Portugal . . . . .                       | 2 405  | 2 972  | 3 261  | 3 678  |
| Resto de UE-27 . . . . .                 | 3 482  | 3 788  | 3 948  | 4 728  |
| Bulgaria . . . . .                       | 84     | 131    | 111    | 220    |
| Croacia . . . . .                        | 116    | 139    | 137    | 173    |
| Dinamarca . . . . .                      | 380    | 353    | 360    | 505    |
| Hungría . . . . .                        | 252    | 284    | 305    | 377    |
| Polonia . . . . .                        | 486    | 530    | 632    | 761    |
| República Checa . . . . .                | 323    | 396    | 423    | 553    |
| Rumanía . . . . .                        | 320    | 343    | 375    | 424    |
| Suecia . . . . .                         | 639    | 773    | 854    | 1 031  |
| Resto de Europa . . . . .                | 10 241 | 10 585 | 11 683 | 13 272 |
| Islandia . . . . .                       | 114    | 108    | 141    | 215    |
| Liechtenstein . . . . .                  | 1      | 3      | 2      | 1      |
| Noruega . . . . .                        | 368    | 336    | 453    | 450    |
| Reino Unido . . . . .                    | 6 701  | 6 585  | 7 294  | 8 356  |
| Suiza . . . . .                          | 1 678  | 1 893  | 2 147  | 2 174  |
| Rusia . . . . .                          | 342    | 337    | 271    | 451    |
| Turquía . . . . .                        | 358    | 411    | 527    | 653    |
| Otros países de Europa . . . . .         | 679    | 912    | 848    | 973    |
| África . . . . .                         | 2 693  | 2 919  | 2 940  | 3 260  |
| Norte de África . . . . .                | 1 723  | 1 875  | 1 938  | 2 159  |
| Egipto . . . . .                         | 315    | 88     | 140    | 313    |
| Marruecos . . . . .                      | 1 010  | 1 303  | 1 221  | 1 275  |
| Resto norte de África . . . . .          | 398    | 485    | 577    | 571    |
| África central y del sur . . . . .       | 970    | 1 044  | 1 002  | 1 101  |
| Nigeria . . . . .                        | 102    | 144    | 175    | 190    |
| Sudáfrica . . . . .                      | 118    | 311    | 192    | 165    |
| Resto África central y del sur . . . . . | 749    | 589    | 635    | 745    |
| América . . . . .                        | 10 105 | 9 847  | 10 635 | 11 275 |
| América del Norte . . . . .              | 5 291  | 5 133  | 5 625  | 6 095  |
| Canadá . . . . .                         | 318    | 235    | 330    | 379    |
| Estados Unidos . . . . .                 | 4 960  | 4 887  | 5 283  | 5 705  |
| América central . . . . .                | 2 271  | 2 153  | 2 270  | 2 424  |
| México . . . . .                         | 1 103  | 902    | 968    | 1 016  |
| Resto América central . . . . .          | 1 169  | 1 251  | 1 302  | 1 408  |
| América del sur . . . . .                | 2 542  | 2 529  | 2 741  | 2 750  |
| Argentina . . . . .                      | 435    | 423    | 439    | 483    |
| Brasil . . . . .                         | 511    | 489    | 410    | 492    |
| Chile . . . . .                          | 282    | 289    | 244    | 292    |
| Uruguay (b) . . . . .                    | 152    | ...    | 207    | 179    |
| Venezuela . . . . .                      | 63     | 57     | 83     | 79     |
| Resto América del sur . . . . .          | 1 100  | 1 163  | 1 359  | 1 225  |

17. BALANZA DE PAGOS Y POSICIÓN DE INVERSIÓN INTERNACIONAL  
A) Balanza de pagos

17.4e Cuenta corriente. Servicios. Pagos.  
Detalle por zonas económicas y geográficas (a)

Actualización septiembre 2020

Miliones de euros

|   | 2016  | 2017  | 2018  | 2019  |
|---|-------|-------|-------|-------|
| Asia . . . . .  | 4 683 | 5 984 | 6 613 | 6 653 |
| Oriente próximo y medio . . . . .                       | 927   | 1 310 | 1 744 | 1 588 |
| Golfo pérsico . . . . .                                 | 699   | 913   | 1 330 | 1 044 |
| Otros países de Oriente próximo y medio . . . . .       | 228   | 397   | 415   | 544   |
| Israel . . . . .  | 148   | 208   | 248   | 262   |
| Resto otros países de Oriente próximo y medio . . . . . | 80    | 189   | 166   | 283   |
| Otros países de asia . . . . .                          | 3 734 | 4 674 | 4 869 | 5 064 |
| China . . . . .   | 1 190 | 1 405 | 1 391 | 1 521 |
| Corea del Sur (b) . . . . .                             | 189   | ...   | ...   | 195   |
| Filipinas . . . . .                                     | 58    | 43    | 59    | 91    |
| Hong-Kong . . . . .                                     | 175   | 242   | 288   | 313   |
| India . . . . .   | 440   | 543   | 467   | 490   |
| Indonesia . . . . .                                     | 154   | 309   | 217   | 144   |
| Japón . . . . .   | 425   | 534   | 754   | 780   |
| Malasia . . . . .                                       | 35    | 103   | 83    | 113   |
| Singapur . . . . .                                      | 136   | 143   | 222   | 245   |
| Tailandia . . . . .                                     | 340   | 312   | 359   | 295   |
| Taiwán . . . . .  | 54    | 61    | 93    | 82    |
| Resto otros países de Asia . . . . .                    | 538   | 719   | 732   | 796   |
| Oceanía y regiones polares . . . . .                    | 330   | 280   | 300   | 274   |
| Australia . . . . .                                     | 269   | 209   | 206   | 220   |
| Nueva Zelanda . . . . .                                 | 42    | 49    | 77    | 34    |
| Resto de Oceanía y regiones polares . . . . .           | 19    | 22    | 17    | 21    |
| Centros off-shore . . . . .                             | 1 214 | 1 570 | 1 794 | 1 854 |

- a. La diferencia entre los importes asignados al total mundial y la suma de las zonas geográficas corresponde a información que ha quedado indeterminada geográficamente y a las cantidades de organismos internacionales distintos de los de la Unión Europea. La existencia de información indeterminada geográficamente también puede provocar que los totales por continente no coincidan con la suma de sus partes cuando estos se desglosan.
- b. Dato con escasa precisión según su error muestral en fuente primaria. En estos casos la fuente primaria ECIS (Encuesta de Comercio Internacional de Servicios, elaborada por el INE) tiene un peso muy elevado en el total de servicios y los coeficientes de variación superan en promedio los límites considerados como aceptables en términos de precisión del dato.



**17. BALANZA DE PAGOS Y POSICIÓN DE INVERSIÓN INTERNACIONAL**  
A) Balanza de pagos

**17.5 Cuenta corriente. Detalle de renta primaria**

Millones de euros

|                | Saldo    | Ingresos |                 |        |      |                           |             |                     |       | Pagos           |             |        |                           |             |                     |           |       |           |
|----------------|----------|----------|-----------------|--------|------|---------------------------|-------------|---------------------|-------|-----------------|-------------|--------|---------------------------|-------------|---------------------|-----------|-------|-----------|
|                |          | Total    | De la inversión |        |      |                           | Del trabajo | Otra renta primaria | Total | De la inversión |             |        |                           | Del trabajo | Otra renta primaria |           |       |           |
|                |          |          | Total           | IFM    | AAPP | Otros sectores residentes |             |                     |       | Total           | IFM         | AAPP   | Otros sectores residentes |             |                     |           |       |           |
|                |          |          |                 |        |      |                           |             |                     |       |                 |             |        |                           |             |                     | del cual: |       | del cual: |
| 1=2-10         | 2=3+8+9  | 3=4 a 6  | 4               | 5      | 6    | 7                         | IFNM        | 8                   | 9     | 10=11+16+17     | 11=12+13+14 | 12     | 13                        | 14          | 15                  | IFNM      | 16    | 17        |
| <b>15</b>      | -243     | 54 945   | 47 936          | 15 649 | 478  | 31 808                    | 13 159      | 2 411               | 4 599 | 55 188          | 52 348      | 7 719  | 12 529                    | 32 100      | 6 943               | 332       | 2 509 |           |
| <b>16</b>      | 2 751    | 57 665   | 49 331          | 14 676 | 433  | 34 222                    | 11 909      | 2 378               | 5 955 | 54 914          | 52 036      | 7 592  | 11 884                    | 32 560      | 5 081               | 276       | 2 603 |           |
| <b>17</b>      | 438      | 60 062   | 51 637          | 15 856 | 368  | 35 413                    | 13 757      | 2 657               | 5 769 | 59 625          | 56 692      | 8 250  | 11 066                    | 37 375      | 7 409               | 320       | 2 613 |           |
| <b>18</b>      | P 2 196  | 64 276   | 55 726          | 18 419 | 388  | 36 918                    | 13 532      | 2 841               | 5 709 | 62 080          | 59 051      | 9 886  | 11 547                    | 37 618      | 5 734               | 375       | 2 655 |           |
| <b>19</b>      | P 1 857  | 61 651   | 53 106          | 18 437 | 476  | 34 194                    | 12 838      | 2 868               | 5 677 | 59 794          | 56 709      | 10 062 | 11 963                    | 34 684      | 5 642               | 410       | 2 675 |           |
| <b>16 / IV</b> | 3 711    | 16 730   | 12 040          | 3 618  | 100  | 8 321                     | 2 755       | 609                 | 4 081 | 13 019          | 12 483      | 1 420  | 2 935                     | 8 128       | 1 248               | 78        | 459   |           |
| <b>17 / I</b>  | 469      | 14 119   | 12 965          | 4 103  | 89   | 8 772                     | 3 291       | 633                 | 521   | 13 650          | 13 104      | 2 252  | 2 635                     | 8 217       | 1 727               | 63        | 483   |           |
| <b>II</b>      | -1 037   | 15 512   | 14 027          | 4 101  | 94   | 9 832                     | 4 083       | 654                 | 832   | 16 550          | 15 343      | 2 076  | 2 970                     | 10 296      | 1 940               | 75        | 1 132 |           |
| <b>III</b>     | -1 006   | 13 349   | 12 493          | 3 890  | 87   | 8 516                     | 3 244       | 687                 | 170   | 14 356          | 13 744      | 1 939  | 2 635                     | 9 171       | 1 964               | 94        | 517   |           |
| <b>IV</b>      | 2 012    | 17 082   | 12 152          | 3 761  | 98   | 8 293                     | 3 140       | 683                 | 4 246 | 15 069          | 14 501      | 1 984  | 2 826                     | 9 691       | 1 778               | 87        | 481   |           |
| <b>18 / I</b>  | P 615    | 14 773   | 13 651          | 4 625  | 90   | 8 936                     | 3 181       | 670                 | 451   | 14 158          | 13 598      | 2 216  | 2 600                     | 8 782       | 1 385               | 67        | 493   |           |
| <b>II</b>      | P -1 094 | 16 568   | 15 138          | 4 654  | 101  | 10 383                    | 4 167       | 777                 | 653   | 17 662          | 16 359      | 3 164  | 3 029                     | 10 166      | 1 597               | 124       | 1 179 |           |
| <b>III</b>     | P -683   | 14 429   | 13 598          | 4 549  | 95   | 8 954                     | 3 213       | 685                 | 146   | 15 112          | 14 512      | 2 288  | 2 939                     | 9 285       | 1 373               | 96        | 504   |           |
| <b>IV</b>      | P 3 358  | 18 506   | 13 338          | 4 591  | 126  | 8 645                     | 2 972       | 709                 | 4 459 | 15 148          | 14 581      | 2 219  | 2 979                     | 9 384       | 1 380               | 89        | 478   |           |
| <b>19 / I</b>  | P 704    | 14 046   | 12 879          | 4 696  | 111  | 8 072                     | 2 980       | 676                 | 491   | 13 342          | 12 761      | 2 298  | 2 563                     | 7 899       | 1 354               | 91        | 490   |           |
| <b>II</b>      | P -1 246 | 15 941   | 14 643          | 4 656  | 129  | 9 859                     | 4 019       | 676                 | 622   | 17 187          | 15 878      | 3 233  | 3 375                     | 9 270       | 1 491               | 123       | 1 187 |           |
| <b>III</b>     | P -285   | 13 627   | 12 777          | 4 566  | 110  | 8 101                     | 2 981       | 693                 | 157   | 13 912          | 13 290      | 1 597  | 2 984                     | 8 709       | 1 404               | 105       | 518   |           |
| <b>IV</b>      | P 2 684  | 18 032   | 12 807          | 4 520  | 126  | 8 162                     | 2 859       | 822                 | 4 407 | 15 352          | 14 781      | 2 934  | 3 040                     | 8 807       | 1 393               | 91        | 479   |           |
| <b>20 / I</b>  | P 517    | 12 354   | 11 228          | 4 233  | 111  | 6 884                     | 2 630       | 648                 | 479   | 11 837          | 11 287      | 1 612  | 2 644                     | 7 031       | 1 125               | 93        | 457   |           |
| <b>II</b>      | P 13     | 12 422   | 11 266          | 3 785  | 115  | 7 366                     | 2 916       | 527                 | 628   | 12 408          | 11 096      | 2 063  | 2 911                     | 6 122       | 1 095               | 101       | 1 212 |           |
| <b>III</b>     | P -72    | 11 071   | 10 222          | 3 493  | 108  | 6 622                     | 2 600       | 648                 | 201   | 11 143          | 10 665      | 1 269  | 2 626                     | 6 770       | 1 179               | 68        | 410   |           |

Véase la definición de las principales rúbricas en las notas al final del capítulo.

**17. BALANZA DE PAGOS Y POSICIÓN DE INVERSIÓN INTERNACIONAL**  
A) Balanza de pagos

**17.5a Cuenta corriente. Renta de la inversión**  
Detalle por categoría funcional

Millones de euros

|                | Ingresos |                   |                      |                |          |                                    | Pagos  |                   |                      |                |                                    |
|----------------|----------|-------------------|----------------------|----------------|----------|------------------------------------|--------|-------------------|----------------------|----------------|------------------------------------|
|                | Total    | Inversión directa | Inversión de cartera | Otra inversión | Reservas | Pro-memoria: Instrumentos de deuda | Total  | Inversión directa | Inversión de cartera | Otra inversión | Pro-memoria: Instrumentos de deuda |
|                |          |                   |                      |                |          |                                    |        |                   |                      |                |                                    |
| <b>15</b>      | 47 936   | 31 820            | 13 399               | 2 119          | 598      | 12 629                             | 52 348 | 23 107            | 25 868               | 3 372          | 30 142                             |
| <b>16</b>      | 49 331   | 33 573            | 13 058               | 1 956          | 745      | 11 821                             | 52 036 | 24 478            | 24 692               | 2 865          | 26 753                             |
| <b>17</b>      | 51 637   | 35 349            | 13 371               | 2 059          | 858      | 12 393                             | 56 692 | 28 764            | 24 887               | 3 040          | 25 106                             |
| <b>18</b>      | P 55 726 | 38 543            | 13 989               | 2 312          | 883      | 12 302                             | 59 051 | 29 476            | 26 279               | 3 296          | 24 987                             |
| <b>19</b>      | P 53 106 | 34 860            | 14 403               | 2 856          | 987      | 12 460                             | 56 709 | 26 715            | 26 041               | 3 953          | 25 310                             |
| <b>16 / IV</b> | 12 040   | 8 507             | 2 824                | 488            | 221      | 3 098                              | 12 483 | 6 143             | 5 645                | 695            | 6 628                              |
| <b>17 / I</b>  | 12 965   | 9 118             | 2 970                | 656            | 220      | 3 231                              | 13 104 | 6 933             | 5 398                | 774            | 6 130                              |
| <b>II</b>      | 14 027   | 8 994             | 4 332                | 485            | 216      | 3 098                              | 15 343 | 7 340             | 7 241                | 761            | 6 578                              |
| <b>III</b>     | 12 493   | 8 689             | 3 106                | 489            | 208      | 3 047                              | 13 744 | 7 247             | 5 744                | 754            | 5 986                              |
| <b>IV</b>      | 12 152   | 8 548             | 2 963                | 428            | 214      | 3 017                              | 14 501 | 7 244             | 6 505                | 752            | 6 412                              |
| <b>18 / I</b>  | P 13 651 | 9 782             | 3 040                | 629            | 201      | 2 952                              | 13 598 | 7 450             | 5 367                | 781            | 6 063                              |
| <b>II</b>      | P 15 138 | 9 658             | 4 759                | 506            | 214      | 3 000                              | 16 359 | 7 389             | 8 168                | 802            | 6 348                              |
| <b>III</b>     | P 13 598 | 9 588             | 3 213                | 566            | 230      | 3 107                              | 14 512 | 7 365             | 6 276                | 870            | 6 224                              |
| <b>IV</b>      | P 13 338 | 9 514             | 2 977                | 610            | 237      | 3 243                              | 14 581 | 7 271             | 6 468                | 843            | 6 353                              |
| <b>19 / I</b>  | P 12 879 | 8 714             | 3 056                | 864            | 243      | 3 071                              | 12 761 | 6 640             | 5 098                | 1 024          | 6 010                              |
| <b>II</b>      | P 14 643 | 8 754             | 4 976                | 668            | 245      | 3 189                              | 15 878 | 6 772             | 8 061                | 1 045          | 6 918                              |
| <b>III</b>     | P 12 777 | 8 601             | 3 270                | 657            | 250      | 3 051                              | 13 290 | 6 685             | 5 648                | 957            | 6 099                              |
| <b>IV</b>      | P 12 807 | 8 790             | 3 101                | 667            | 249      | 3 149                              | 14 781 | 6 618             | 7 235                | 928            | 6 283                              |
| <b>20 / I</b>  | P 11 228 | 7 052             | 3 043                | 907            | 226      | 2 903                              | 11 287 | 5 452             | 4 920                | 915            | 5 538                              |
| <b>II</b>      | P 11 266 | 6 711             | 3 820                | 530            | 206      | 2 750                              | 11 096 | 5 383             | 4 966                | 747            | 5 763                              |
| <b>III</b>     | P 10 222 | 6 523             | 3 102                | 410            | 187      | 2 602                              | 10 665 | 5 382             | 4 690                | 593            | 4 984                              |

**17. BALANZA DE PAGOS Y POSICIÓN DE INVERSIÓN INTERNACIONAL**  
**A) Balanza de pagos**

**17.6 Cuentas corriente y de capital.**  
**Detalle de renta secundaria y cuenta de capital**

Millones de euros

|              | Renta secundaria |          |                           |                     |                   |        |                           |                     |                   | Cuenta de capital |          |          |       |       |                     |
|--------------|------------------|----------|---------------------------|---------------------|-------------------|--------|---------------------------|---------------------|-------------------|-------------------|----------|----------|-------|-------|---------------------|
|              | Saldo            | Ingresos |                           |                     |                   | Pagos  |                           |                     |                   | Saldo             | Ingresos |          | Pagos |       |                     |
|              |                  | Total    | Administraciones Públicas |                     | Resto de sectores | Total  | Administraciones Públicas |                     | Resto de sectores |                   | Total    | Del cual |       | Pagos |                     |
|              |                  |          | Total                     | Del cual            |                   |        | Total                     | Del cual            |                   |                   |          | Total    |       |       | Del cual            |
|              |                  |          |                           | Procedente de la UE |                   |        |                           | Con destino a la UE |                   |                   |          |          |       |       | Procedente de la UE |
| 1=2-6        | 2=3+5            | 3        | 4                         | 5                   | 6=7+9             | 7      | 8                         | 9                   | 10=11-13          | 11                | 12       | 13       |       |       |                     |
| <b>15</b>    | -10 693          | 13 704   | 2 390                     | 543                 | 11 313            | 24 396 | 10 829                    | 9 476               | 13 567            | 6 975             | 7 827    | 7 004    | 852   |       |                     |
| <b>16</b>    | -11 796          | 14 054   | 3 270                     | 1 124               | 10 784            | 25 849 | 11 859                    | 10 386              | 13 990            | 2 428             | 3 149    | 2 346    | 720   |       |                     |
| <b>17</b>    | -10 125          | 15 844   | 3 808                     | 1 288               | 12 036            | 25 969 | 9 828                     | 8 492               | 16 141            | 2 843             | 3 632    | 2 507    | 789   |       |                     |
| <b>18</b>    | P -11 743        | 17 689   | 4 473                     | 1 811               | 13 216            | 29 432 | 12 114                    | 10 715              | 17 318            | 5 808             | 7 077    | 5 191    | 1 268 |       |                     |
| <b>19</b>    | P -12 743        | 16 652   | 4 150                     | 1 600               | 12 502            | 29 394 | 12 079                    | 10 605              | 17 315            | 4 212             | 5 420    | 3 712    | 1 208 |       |                     |
| <b>16 IV</b> | -2 638           | 4 083    | 929                       | 503                 | 3 154             | 6 721  | 3 021                     | 2 696               | 3 701             | 1 054             | 1 285    | 1 138    | 231   |       |                     |
| <b>17 I</b>  | -3 238           | 3 601    | 610                       | 118                 | 2 990             | 6 839  | 2 774                     | 2 465               | 4 065             | 343               | 521      | 254      | 177   |       |                     |
| <b>II</b>    | -2 262           | 4 012    | 825                       | 155                 | 3 186             | 6 274  | 2 476                     | 2 156               | 3 798             | 602               | 658      | 517      | 56    |       |                     |
| <b>III</b>   | -3 160           | 3 219    | 703                       | 113                 | 2 516             | 6 379  | 2 462                     | 2 108               | 3 917             | 582               | 945      | 437      | 363   |       |                     |
| <b>IV</b>    | -1 465           | 5 013    | 1 670                     | 902                 | 3 343             | 6 478  | 2 116                     | 1 763               | 4 361             | 1 316             | 1 508    | 1 299    | 193   |       |                     |
| <b>18 I</b>  | P -3 186         | 4 251    | 840                       | 253                 | 3 411             | 7 438  | 3 488                     | 3 307               | 3 950             | 445               | 817      | 472      | 372   |       |                     |
| <b>II</b>    | P -1 914         | 5 062    | 1 366                     | 442                 | 3 696             | 6 976  | 2 469                     | 2 017               | 4 507             | 687               | 873      | 492      | 186   |       |                     |
| <b>III</b>   | P -3 519         | 3 566    | 948                       | 261                 | 2 618             | 7 085  | 2 797                     | 2 566               | 4 288             | 868               | 1 276    | 593      | 408   |       |                     |
| <b>IV</b>    | P -3 123         | 4 811    | 1 320                     | 855                 | 3 491             | 7 934  | 3 360                     | 2 826               | 4 574             | 3 809             | 4 111    | 3 634    | 302   |       |                     |
| <b>19 I</b>  | P -4 428         | 4 496    | 1 006                     | 380                 | 3 491             | 8 925  | 4 623                     | 4 288               | 4 302             | 758               | 978      | 617      | 220   |       |                     |
| <b>II</b>    | P -2 266         | 4 282    | 1 159                     | 264                 | 3 123             | 6 548  | 2 132                     | 1 812               | 4 417             | 840               | 1 008    | 640      | 168   |       |                     |
| <b>III</b>   | P -3 468         | 3 781    | 813                       | 125                 | 2 968             | 7 250  | 2 977                     | 2 763               | 4 273             | 537               | 1 180    | 573      | 642   |       |                     |
| <b>IV</b>    | P -2 580         | 4 092    | 1 172                     | 831                 | 2 920             | 6 672  | 2 348                     | 1 742               | 4 324             | 2 077             | 2 255    | 1 882    | 178   |       |                     |
| <b>20 I</b>  | P -4 242         | 3 621    | 641                       | 105                 | 2 979             | 7 863  | 3 909                     | 3 623               | 3 954             | 677               | 761      | 409      | 84    |       |                     |
| <b>II</b>    | P -2 790         | 4 077    | 689                       | 252                 | 3 388             | 6 867  | 2 943                     | 2 506               | 3 923             | 591               | 835      | 540      | 244   |       |                     |
| <b>III</b>   | P -3 020         | 4 152    | 704                       | 216                 | 3 448             | 7 172  | 2 402                     | 1 831               | 4 770             | 815               | 1 043    | 483      | 228   |       |                     |

Véase la definición de las principales rúbricas en las notas al final del capítulo.

**17. BALANZA DE PAGOS Y POSICIÓN DE INVERSIÓN INTERNACIONAL**  
**A) Balanza de pagos**

**17.6a. Cuenta corriente. Renta secundaria**  
**Remesas de trabajadores. Pagos. Principales países**

Actualización septiembre 2020

Millones de euros

|                      | 2016  | 2017  | 2018  | 2019  |                    |
|----------------------|-------|-------|-------|-------|--------------------|
| TOTAL MUNDIAL        | 6 673 | 7 242 | 7 733 | 8 480 | TOTAL WORLD        |
| Colombia             | 760   | 828   | 909   | 1 111 | Colombia           |
| Ecuador              | 764   | 792   | 799   | 868   | Ecuador            |
| Marruecos            | 495   | 576   | 662   | 766   | Morocco            |
| República Dominicana | 503   | 555   | 574   | 594   | Dominican Republic |
| Bolivia              | 490   | 504   | 472   | 487   | Bolivia            |
| Senegal              | 297   | 346   | 404   | 467   | Senegal            |
| Honduras             | 211   | 271   | 350   | 445   | Honduras           |
| Rumanía              | 479   | 471   | 452   | 430   | Romania            |

2020 September update

EUR millions

**17.6a. Current account. Secondary income.**  
**Workers' remittances. Debits. Main countries**

**17. BALANCE OF PAYMENTS AND INTERNATIONAL INVESTMENT POSITION**  
**A) Balance of payments**

**17. BALANZA DE PAGOS Y POSICIÓN DE INVERSIÓN INTERNACIONAL**  
**A) Balanza de pagos**

**17.7 Cuenta financiera**  
**Detalle por categoría funcional**

Millones de euros

|               | Total    | Inversión directa |         |         | Inversión de cartera<br>incluido Banco de España |         |         | Otra inversión<br>incluido Banco de España |         |         | Derivados<br>financieros<br>incluido<br>Banco de<br>España | Reservas |
|---------------|----------|-------------------|---------|---------|--|---------|---------|--|---------|---------|--|----------|
|               |          | Total             | Activos | Pasivos | Total  | Activos | Pasivos | Total                                      | Activos | Pasivos |  |          |
|               |          |                   |         |         |  |         |         |  |         |         |  |          |
| <b>16</b>     | 35 459   | 11 181            | 50 845  | 39 664  | 58 649   | 37 595  | -21 055 | -45 259                                    | 21 004  | 66 262  | 2 633  | 8 254    |
| <b>17</b>     | 35 378   | 12 463            | 41 276  | 28 813  | 32 854   | 86 524  | 53 670  | -21 292                                    | 35 261  | 56 553  | 7 685  | 3 667    |
| <b>18</b>     | P 33 244 | -13 346           | 32 563  | 45 909  | 23 919   | 56 096  | 32 177  | 21 234                                     | 61 310  | 40 076  | -745   | 2 182    |
| <b>19</b>     | P 24 863 | 9 966             | 22 962  | 12 996  | -50 749  | 36 813  | 87 562  | 73 256                                     | 73 794  | 538     | -8 284   | 674      |
| <b>19 E-N</b> | P 24 374 | 13 286            | 35 210  | 21 924  | -52 325  | 32 144  | 84 469  | 70 197                                     | 68 079  | -2 118  | -7 531   | 746      |
| <b>20 E-N</b> | A 10 751 | 11 689            | 40 234  | 28 545  | 57 378   | 79 104  | 21 726  | -53 580                                    | 35 824  | 89 404  | -4 255   | -482     |
| <b>19 Ago</b> | P 4 590  | 1 804             | 3 133   | 1 329   | -5 820   | 1 202   | 7 021   | 10 317                                     | 9 424   | -893    | -1 775   | 64       |
| <b>Sep</b>    | P -3 854 | 116               | 4 504   | 4 388   | -16 606  | 745     | 17 350  | 14 475                                     | 1 584   | -12 892 | -1 993   | 154      |
| <b>Oct</b>    | P 2 999  | 1 744             | 1 769   | 25      | 5 268  | 7 981   | 2 713   | -3 873                                     | -2 649  | 1 224   | -8   | -131     |
| <b>Nov</b>    | P 7 272  | 4 259             | 6 542   | 2 284   | 2 546  | 5 897   | 3 351   | 1 567                                      | 21 213  | 19 645  | -1 208   | 108      |
| <b>Dic</b>    | P 490    | -3 320            | -12 248 | -8 927  | 1 576  | 4 669   | 3 093   | 3 059                                      | 5 715   | 2 656   | -753   | -72      |
| <b>20 Ene</b> | P 3 357  | 577               | 1 411   | 834     | -8 988   | 8 481   | 17 469  | 13 820                                     | 6 830   | -6 990  | -1 809   | -243     |
| <b>Feb</b>    | P -1 501 | 555               | 1 838   | 1 283   | -3 557   | 13 359  | 16 916  | 4 848                                      | 5 983   | 1 135   | -2 094   | -1 252   |
| <b>Mar</b>    | P -2 486 | 3 992             | 7 211   | 3 219   | 3 543  | -7 503  | -11 046 | -6 812                                     | 36 002  | 42 813  | -2 452   | -757     |
| <b>Abr</b>    | P -72    | -4 518            | 139     | 4 657   | 19 005   | 5 474   | -13 532 | -15 270                                    | -13 974 | 1 296   | -843   | 1 554    |
| <b>May</b>    | P -2 416 | 3 101             | 3 568   | 467     | 10 801   | 15 123  | 4 321   | -16 128                                    | 8 344   | 24 472  | 804  | -994     |
| <b>Jun</b>    | P 5 847  | 4 029             | 5 259   | 1 230   | -6 232   | 10 204  | 16 436  | 8 453                                      | 17 218  | 8 764   | -229   | -176     |
| <b>Jul</b>    | P 6 071  | 6 278             | 4 479   | -1 798  | 5 184  | 5 556   | 372     | -7 478                                     | -19 343 | -11 865 | 1 640  | 448      |
| <b>Ago</b>    | P -1 056 | 1 202             | 4 961   | 3 759   | 2 831  | 1 652   | -1 179  | -7 342                                     | -10 722 | -3 380  | 1 832  | 422      |
| <b>Sep</b>    | P 1 119  | 554               | 3 515   | 2 960   | 6 769  | 9 689   | 2 920   | -6 681                                     | 8 516   | 15 197  | -44  | 520      |
| <b>Oct</b>    | A -1 925 | -4 127            | 5 853   | 9 981   | 12 270   | 6 365   | -5 905  | -8 854                                     | -6 865  | 1 990   | -963   | -251     |
| <b>Nov</b>    | A 3 813  | 46                | 2 001   | 1 955   | 15 751   | 10 704  | -5 047  | -12 136                                    | 3 836   | 15 971  | -96  | 247      |

Véase la definición de las principales rúbricas en las notas al final del capítulo.

**17. BALANZA DE PAGOS Y POSICIÓN DE INVERSIÓN INTERNACIONAL**  
**A) Balanza de pagos**

**17.8 Cuenta financiera**  
**Variación neta de activos**  
**Detalle por sector institucional**

Millones de euros

|               | Inversión directa |   |                                 | Inversión de cartera |                       |   |                                   |                                 | Otra inversión |                       |   |                                   |                                 |
|---------------|-------------------|---|---------------------------------|----------------------|-----------------------|---|-----------------------------------|---------------------------------|----------------|-----------------------|---|-----------------------------------|---------------------------------|
|               | Total             | Otras<br>instituciones<br>financieras<br>monetarias | Otros<br>sectores<br>residentes | Total                | Banco<br>de<br>España | Otras<br>instituciones<br>financieras<br>monetarias | Adminis-<br>traciones<br>Públicas | Otros<br>sectores<br>residentes | Total          | Banco<br>de<br>España | Otras<br>instituciones<br>financieras<br>monetarias | Adminis-<br>traciones<br>Públicas | Otros<br>sectores<br>residentes |
|               |                   |   |                                 |                      |                       |   |                                   |                                 |                |                       |   |                                   |                                 |
| <b>16</b>     | 50 845            | 6 650   | 44 194                          | 37 595               | 12 003                | -1 836  | 106                               | 27 322                          | 21 004         | 14 252                | 6 344   | -1 561                            | 1 970                           |
| <b>17</b>     | 41 276            | 6 624   | 34 652                          | 86 524               | 7 771                 | 7 082   | 70                                | 71 601                          | 35 261         | 14 401                | 15 622  | 632                               | 4 606                           |
| <b>18</b>     | P 32 563          | 11 064  | 21 499                          | 56 096               | 8 681                 | 13 526  | 712                               | 33 178                          | 61 310         | 19 162                | 33 192  | 691                               | 8 265                           |
| <b>19</b>     | P 22 962          | 8 143   | 14 820                          | 36 813               | 226                   | 8 256   | 663                               | 27 669                          | 73 794         | 10 664                | 52 681  | -343                              | 10 792                          |
| <b>19 E-N</b> | P 35 210          | 9 212   | 25 998                          | 32 144               | -380                  | 9 220   | 719                               | 22 586                          | 68 079         | 9 177                 | 52 185  | -1 555                            | 8 273                           |
| <b>20 E-N</b> | A 40 234          | 9 210   | 31 024                          | 79 104               | 23 301                | 16 931  | 915                               | 37 957                          | 35 824         | 5 630                 | 23 706  | -1 385                            | 7 873                           |
| <b>19 Ago</b> | P 3 133           | 1 204   | 1 929                           | 1 202                | -38                   | -651  | -5                                | 1 896                           | 9 424          | 1 982                 | 10 640  | -138                              | -3 059                          |
| <b>Sep</b>    | P 4 504           | 2 197   | 2 306                           | 745                  | -747                  | -3 725  | 98                                | 5 118                           | 1 584          | 2 153                 | -3 579  | 309                               | 2 700                           |
| <b>Oct</b>    | P 1 769           | 307   | 1 463                           | 7 981                | 267                   | 4 245   | 115                               | 3 354                           | -2 649         | 1 790                 | -6 459  | 208                               | 1 811                           |
| <b>Nov</b>    | P 6 542           | -804  | 7 346                           | 5 897                | 779                   | 1 310   | -67                               | 3 875                           | 21 213         | 855                   | 17 359  | 240                               | 2 558                           |
| <b>Dic</b>    | P -12 248         | -1 069  | -11 178                         | 4 669                | 606                   | -964  | -56                               | 5 083                           | 5 715          | 1 487                 | 496   | 1 212                             | 2 519                           |
| <b>20 Ene</b> | P 1 411           | 944   | 467                             | 8 481                | 832                   | 2 087   | 9                                 | 5 553                           | 6 830          | 1 584                 | 7 916   | -1 086                            | -1 585                          |
| <b>Feb</b>    | P 1 838           | 1 296   | 543                             | 13 359               | 573                   | 1 904   | 89                                | 10 794                          | 5 983          | 2 030                 | 6 116   | -979                              | -1 185                          |
| <b>Mar</b>    | P 7 211           | 724   | 6 486                           | -7 503               | 1 155                 | -356  | -24                               | -8 278                          | 36 002         | 1 824                 | 37 612  | -283                              | -3 151                          |
| <b>Abr</b>    | P 139             | 341   | -202                            | 5 474                | 3 094                 | 1 821   | 300                               | 258                             | -13 974        | -723                  | -9 025  | -360                              | -3 866                          |
| <b>May</b>    | P 3 568           | 415   | 3 153                           | 15 123               | 5 105                 | 570   | 42                                | 9 406                           | 8 344          | -212                  | 5 197   | 43                                | 3 315                           |
| <b>Jun</b>    | P 5 259           | 747   | 4 512                           | 10 204               | 4 432                 | 2 158   | 133                               | 3 480                           | 17 218         | -1 564                | 14 421  | 241                               | 4 120                           |
| <b>Jul</b>    | P 4 479           | 905   | 3 575                           | 5 556                | 1 703                 | 241   | 56                                | 3 556                           | -19 343        | -339                  | -20 740   | 162                               | 1 574                           |
| <b>Ago</b>    | P 4 961           | 843   | 4 118                           | 1 652                | 1 399                 | -1 106  | 11                                | 1 348                           | -10 722        | 1 179                 | -10 801   | 15                                | -1 114                          |
| <b>Sep</b>    | P 3 515           | 552   | 2 963                           | 9 689                | 833                   | 2 616   | 181                               | 6 058                           | 8 516          | 697                   | 2 854   | 150                               | 4 816                           |
| <b>Oct</b>    | A 5 853           | 989   | 4 864                           | 6 365                | 503                   | 2 723   | 74                                | 3 065                           | -6 865         | 669                   | -10 771   | 311                               | 2 927                           |
| <b>Nov</b>    | A 2 001           | 1 456   | 545                             | 10 704               | 3 672                 | 4 273   | 41                                | 2 717                           | 3 836          | 484                   | 927   | 401                               | 2 024                           |

Véase la definición de las principales rúbricas en las notas al final del capítulo.

**17. BALANZA DE PAGOS Y POSICIÓN DE INVERSIÓN INTERNACIONAL**
**A) Balanza de pagos**
**17.9 Cuenta financiera. Inversión directa y de cartera**
**Variación neta de activos  
IFM y Administraciones Públicas**

Millones de euros

|              |             | Inversión de cartera |                      |        |             |  |   |                      |                                |        |                           |           |
|--------------|-------------|----------------------|----------------------|--------|-------------|--|---|----------------------|--------------------------------|--------|---------------------------|-----------|
|              |             | Inversión directa    | Inversión de cartera |        |             |  |   |                      |                                |        |                           |           |
|              |             | IFM                  | Banco de España      |        |             | Otras instituciones financieras monetarias |   |                      |                                |        | Administraciones Públicas |           |
|              |             | Total                | Títulos de deuda (a) |        |             | Total                                      | Participaciones de capital y en fondos de inversión | Títulos de deuda (a) |                                |        | Total                     | del cual: |
| Total        | Largo plazo |                      | Corto plazo          | Total  | Largo plazo |  |   | Corto plazo          | Títulos de deuda a largo plazo |        |                           |           |
| 1            | 2=3+4       | 3                    | 4                    | 5=6+7  | 6           | 7=8+9                                      | 8   | 9                    | 10                             | 11     |                           |           |
| <b>15</b>    |             | 11 792               | 16 006               | 16 006 | -           | -1 263                                     | 1 800   | -3 063               | -2 544                         | -519   | -3 049                    | -3 058    |
| <b>16</b>    |             | 6 650                | 12 003               | 12 003 | -           | -1 836                                     | -1 708  | -128                 | 1 394                          | -1 522 | 106                       | 105       |
| <b>17</b>    |             | 6 624                | 7 771                | 7 771  | -           | 7 082                                      | 4 530   | 2 552                | 2 905                          | -353   | 70                        | 72        |
| <b>18</b>    | P           | 11 064               | 8 681                | 8 681  | -           | 13 526                                     | 450   | 13 075               | 11 680                         | 1 395  | 712                       | 709       |
| <b>19</b>    | P           | 8 143                | 226                  | -472   | 698         | 8 256                                      | 4 871   | 3 384                | 3 744                          | -360   | 663                       | 647       |
| <b>16 IV</b> |             | 1 439                | 3 925                | 3 925  | -           | -2 365                                     | 268   | -2 632               | 51                             | -2 684 | 9                         | 9         |
| <b>17 I</b>  |             | 1 089                | 2 578                | 2 578  | -           | 7 620                                      | 285   | 7 335                | 5 928                          | 1 407  | 16                        | 12        |
| <b>II</b>    |             | 2 455                | 1 503                | 1 503  | -           | 590  | 1 325   | -734                 | -165                           | -569   | 75                        | 82        |
| <b>III</b>   |             | 2 092                | 677                  | 677    | -           | -3 486                                     | -536  | -2 950               | -3 052                         | 102    | 1                         | 1         |
| <b>IV</b>    |             | 987                  | 3 013                | 3 013  | -           | 2 357                                      | 3 456   | -1 098               | 194                            | -1 292 | -22                       | -23       |
| <b>18 I</b>  | P           | 3 530                | 3 601                | 3 601  | -           | 9 279                                      | -759  | 10 038               | 8 522                          | 1 516  | 199                       | 187       |
| <b>II</b>    | P           | 1 699                | 2 998                | 2 998  | -           | -1 396                                     | -76   | -1 321               | 260                            | -1 580 | 99                        | 98        |
| <b>III</b>   | P           | 4 424                | 1 566                | 1 566  | -           | 4 476                                      | -29   | 4 505                | 4 076                          | 429    | 162                       | 165       |
| <b>IV</b>    | P           | 1 410                | 516                  | 516    | -           | 1 167                                      | 1 314   | -147                 | -1 177                         | 1 030  | 251                       | 258       |
| <b>19 I</b>  | P           | 2 320                | -1 021               | -1 420 | 399         | 941  | 2 090   | -1 149               | -2 251                         | 1 102  | 277                       | 273       |
| <b>II</b>    | P           | 3 905                | 359                  | 60     | 299         | 7 893                                      | 218   | 7 675                | 6 623                          | 1 052  | 227                       | 223       |
| <b>III</b>   | P           | 3 484                | -765                 | -765   | -0          | -5 169                                     | 1 086   | -6 256               | -5 233                         | -1 023 | 167                       | 164       |
| <b>IV</b>    | P           | -1 566               | 1 652                | 1 653  | -0          | 4 591                                      | 1 477   | 3 114                | 4 605                          | -1 491 | -8                        | -12       |
| <b>20 I</b>  | P           | 2 963                | 2 560                | 2 960  | -400        | 3 635                                      | 166   | 3 468                | 1 955                          | 1 514  | 74                        | 70        |
| <b>II</b>    | P           | 1 503                | 12 631               | 12 686 | -54         | 4 549                                      | -1 145  | 5 694                | 5 043                          | 651    | 476                       | 372       |
| <b>III</b>   | P           | 2 299                | 3 935                | 3 735  | 200         | 1 751                                      | 2 123   | -372                 | 545                            | -917   | 249                       | 242       |

Véase la definición de las principales rúbricas en las notas al final del capítulo.

-: Cantidad igual a cero

a. Los títulos de deuda se clasifican como de corto plazo (menos de un año) y de largo plazo (un año o más).

**17. BALANZA DE PAGOS Y POSICIÓN DE INVERSIÓN INTERNACIONAL**
**A) Balanza de pagos**
**17.10 Cuenta financiera. Inversión directa y de cartera**
**Variación neta de activos  
Otros sectores residentes**

Millones de euros

|              |   | Otros sectores residentes |           |                            |                       |        |                      |   |                      |        |             |
|--------------|---|---------------------------|-----------|----------------------------|-----------------------|--------|----------------------|---|----------------------|--------|-------------|
|              |   | Inversión directa         |           |                            |                       |        | Inversión de cartera |   |                      |        |             |
|              |   | Total                     | del cual: | Participaciones de capital | Instrumentos de deuda | Total  | del cual:            | Participaciones de capital y en fondos de inversión | Títulos de deuda (a) |        |             |
|              |   |                           | IFNM      |                            |                       |        | Total                |   | IFNM                 | Total  | Largo plazo |
|              |   | 1=3+4                     | 2         | 3                          | 4                     | 5=7+8  | 6                    | 7   | 8=9+10               | 9      | 10          |
| <b>15</b>    |   | 38 896                    | 1 194     | 27 711                     | 11 186                | 68 153 | 56 679               | 47 655  | 20 498               | 21 420 | -922        |
| <b>16</b>    |   | 44 194                    | 8 555     | 32 967                     | 11 228                | 27 322 | 24 489               | 11 522  | 15 800               | 15 298 | 502         |
| <b>17</b>    |   | 34 652                    | 8 682     | 41 697                     | -7 045                | 71 601 | 53 574               | 51 267  | 20 334               | 18 158 | 2 176       |
| <b>18</b>    | P | 21 499                    | 4 964     | 21 511                     | -12                   | 33 178 | 31 458               | 14 607  | 18 571               | 14 832 | 3 739       |
| <b>19</b>    | P | 14 820                    | -461      | -2 534                     | 17 354                | 27 669 | 21 212               | 14 207  | 13 462               | 14 661 | -1 199      |
| <b>16 IV</b> |   | 1 897                     | -4 580    | 156                        | 1 740                 | 8 636  | 7 128                | 4 476   | 4 160                | 3 638  | 522         |
| <b>17 I</b>  |   | 14 983                    | 1 902     | 10 919                     | 4 064                 | 23 253 | 17 280               | 15 685  | 7 568                | 6 005  | 1 563       |
| <b>II</b>    |   | 5 611                     | 2 426     | 559                        | 5 052                 | 23 203 | 18 156               | 15 237  | 7 967                | 6 608  | 1 359       |
| <b>III</b>   |   | 12 282                    | 1 770     | 7 651                      | 4 631                 | 13 464 | 11 378               | 9 181   | 4 283                | 3 463  | 819         |
| <b>IV</b>    |   | 1 777                     | 2 584     | 22 569                     | -20 792               | 11 681 | 6 761                | 11 164  | 516                  | 2 082  | -1 566      |
| <b>18 I</b>  | P | 9 391                     | 1 386     | 8 181                      | 1 210                 | 13 795 | 11 109               | 11 070  | 2 725                | 3 703  | -978        |
| <b>II</b>    | P | 6 369                     | 1 252     | 6 907                      | -538                  | 10 260 | 8 613                | 1 624   | 8 637                | 7 517  | 1 120       |
| <b>III</b>   | P | 8 878                     | 1 861     | 10 924                     | -2 045                | 11 655 | 10 957               | 5 401   | 6 254                | 4 002  | 2 252       |
| <b>IV</b>    | P | -3 140                    | 466       | -4 501                     | 1 361                 | -2 532 | 779                  | -3 488  | 955                  | -390   | 1 345       |
| <b>19 I</b>  | P | 7 683                     | 1 015     | 4 520                      | 3 164                 | -1 416 | 90                   | -1 232  | -183                 | 232    | -416        |
| <b>II</b>    | P | 6 409                     | -460      | 2 043                      | 4 366                 | 6 747  | 4 648                | 3 141   | 3 607                | 3 714  | -107        |
| <b>III</b>   | P | 3 097                     | 1 245     | 4 549                      | -1 451                | 10 025 | 7 351                | 2 720   | 7 306                | 7 654  | -348        |
| <b>IV</b>    | P | -2 370                    | -2 261    | -13 645                    | 11 276                | 12 312 | 9 123                | 9 578   | 2 733                | 3 061  | -328        |
| <b>20 I</b>  | P | 7 496                     | 284       | 10 433                     | -2 936                | 8 069  | 3 861                | 2 538   | 5 531                | 5 250  | 280         |
| <b>II</b>    | P | 7 463                     | 2 531     | 8 034                      | -571                  | 13 144 | 8 112                | 10 353  | 2 791                | 2 516  | 275         |
| <b>III</b>   | P | 10 655                    | 5         | 8 076                      | 2 579                 | 10 963 | 7 487                | 6 529   | 4 434                | 3 299  | 1 135       |

Véase la definición de las principales rúbricas en las notas al final del capítulo.

a. Los títulos de deuda se clasifican como de corto plazo (menos de un año) y de largo plazo (un año o más).

**17. BALANZA DE PAGOS Y POSICIÓN DE INVERSIÓN INTERNACIONAL**
**A) Balanza de pagos**
**17.11 Cuenta financiera. Otra inversión**
**Variación neta de activos**
**Detalle por sector institucional**

Millones de euros

|              | Total     | Administraciones Públicas |           |                      |                               | Otros sectores residentes |           |                      |           | Instituciones financieras monetarias |                               |          |                 |  |           |                      |                               |
|--------------|-----------|---------------------------|-----------|----------------------|-------------------------------|---------------------------|-----------|----------------------|-----------|--------------------------------------|-------------------------------|----------|-----------------|--|-----------|----------------------|-------------------------------|
|              |           | Total                     | Préstamos | Efectivo y depósitos | Otros activos financieros (a) | Total del cual:           |           |                      | Préstamos | Efectivo y depósitos                 | Otros activos financieros (a) | Total    | Banco de España | Otras instituciones financieras y monetarias |           |                      |                               |
|              |           |                           |           |                      |                               | IFNM                      | Préstamos | Efectivo y depósitos |           |                                      |                               |          |                 | Total  | Préstamos | Efectivo y depósitos | Otros activos financieros (a) |
|              |           |                           |           |                      |                               |                           |           |                      |           |                                      |                               |          |                 |  |           |                      |                               |
| 1=2+6+11     | 2=3a5     | 3                         | 4         | 5                    | 6=8a10                        | 7                         | 8         | 9                    | 10        | 11=12+13                             | 12                            | 13=14a16 | 14              | 15   | 16        |                      |                               |
| <b>15</b>    | 15 999    | -1 024                    | -1 308    | -1                   | 285                           | -6 261                    | -2 787    | 703                  | -4 304    | -2 660                               | 23 284                        | 13 276   | 10 008          | 3 518  | 6 570     | -79                  |                               |
| <b>16</b>    | 21 004    | -1 561                    | -34       | 0                    | -1 528                        | 1 970                     | -563      | -289                 | -462      | 2 721                                | 20 595                        | 14 252   | 6 344           | 9 183  | -5 492    | 2 652                |                               |
| <b>17</b>    | 35 261    | 632                       | -217      | -0                   | 849                           | 4 606                     | 2 298     | 779                  | -1        | 3 828                                | 30 023                        | 14 401   | 15 622          | 8 970  | 6 284     | 369                  |                               |
| <b>18</b>    | P 61 310  | 691                       | -44       | 1                    | 734                           | 8 265                     | 367       | 703                  | 3 262     | 4 301                                | 52 354                        | 19 162   | 33 192          | 7 458  | 23 544    | 2 191                |                               |
| <b>19</b>    | P 73 794  | -343                      | -239      | 22                   | -126                          | 10 792                    | 550       | -1 986               | 7 300     | 5 478                                | 63 345                        | 10 664   | 52 681          | 18 488                                       | 30 367    | 3 826                |                               |
| <b>16 IV</b> | 3 243     | 1 109                     | 184       | 0                    | 924                           | 1 563                     | -2 176    | 208                  | -3 715    | 5 070                                | 572                           | 2 716    | -2 145          | 5 079  | -3 901    | -3 323               |                               |
| <b>17 I</b>  | 14 512    | -1 171                    | -221      | -0                   | -950                          | 1 102                     | 920       | -109                 | 1 897     | -686                                 | 14 581                        | 3 310    | 11 271          | 3 362  | 7 425     | 484                  |                               |
| <b>II</b>    | -2 600    | -715                      | -27       | 0                    | -688                          | -1 708                    | -693      | -109                 | -1 636    | 36                                   | -177                          | 3 568    | -3 745          | 2 010  | -5 385    | -370                 |                               |
| <b>III</b>   | 1 502     | 112                       | 6         | -0                   | 106                           | -918                      | -163      | 395                  | -873      | -440                                 | 2 308                         | 4 058    | -1 750          | 2 546  | -4 241    | -56                  |                               |
| <b>IV</b>    | 21 847    | 2 406                     | 25        | 0                    | 2 380                         | 6 129                     | 2 233     | 601                  | 611       | 4 917                                | 13 312                        | 3 465    | 9 846           | 1 051  | 8 484     | 311                  |                               |
| <b>18 I</b>  | P 8 497   | -2 353                    | -10       | 0                    | -2 343                        | -789                      | -1 945    | -261                 | -322      | -205                                 | 11 639                        | 2 871    | 8 767           | 251  | 9 151     | -634                 |                               |
| <b>II</b>    | P 21 111  | 489                       | -14       | -0                   | 503                           | 4 166                     | 3 278     | 135                  | 2 303     | 1 728                                | 16 457                        | 5 783    | 10 674          | 3 578  | 3 284     | 3 812                |                               |
| <b>III</b>   | P 11 228  | -640                      | -32       | 0                    | -608                          | -1 142                    | -1 872    | 536                  | -199      | -1 479                               | 13 010                        | 6 329    | 6 681           | 180  | 6 277     | 224                  |                               |
| <b>IV</b>    | P 20 474  | 3 195                     | 11        | 1                    | 3 183                         | 6 030                     | 907       | 293                  | 1 480     | 4 257                                | 11 249                        | 4 179    | 7 070           | 3 448  | 4 833     | -1 211               |                               |
| <b>19 I</b>  | P 30 581  | -1 902                    | -10       | -0                   | -1 891                        | 3 032                     | -469      | 134                  | 3 434     | -536                                 | 29 451                        | -3 828   | 33 279          | 2 841  | 25 116    | 5 322                |                               |
| <b>II</b>    | P 15 926  | -466                      | -184      | -0                   | -283                          | -167                      | 747       | -1 841               | 830       | 845                                  | 16 560                        | 3 937    | 12 623          | 2 363  | 7 251     | 3 009                |                               |
| <b>III</b>   | P 3 008   | 364                       | 199       | 13                   | 152                           | 839                       | 369       | -55                  | 1 791     | -897                                 | 1 805                         | 6 423    | -4 618          | 1 223  | -7 750    | 1 910                |                               |
| <b>IV</b>    | P 24 278  | 1 661                     | -245      | 9                    | 1 896                         | 7 089                     | -97       | -224                 | 1 245     | 6 067                                | 15 529                        | 4 132    | 11 397          | 12 062                                       | 5 750     | -6 415               |                               |
| <b>20 I</b>  | P 48 815  | -2 348                    | -36       | -3                   | -2 308                        | -5 920                    | 1 819     | -104                 | 1 296     | -7 113                               | 57 083                        | 5 439    | 51 644          | 5 080  | 42 050    | 4 514                |                               |
| <b>II</b>    | P 11 587  | -75                       | -42       | 4                    | -38                           | 3 568                     | -1 473    | 166                  | 2 444     | 958                                  | 8 094                         | -2 499   | 10 593          | -1 330                                       | 10 672    | 1 250                |                               |
| <b>III</b>   | P -21 549 | 326                       | -15       | 0                    | 341                           | 5 275                     | 2 022     | -47                  | 2 368     | 2 954                                | -27 150                       | 1 537    | -28 687         | -341   | -20 893   | -7 453               |                               |

a. Se incluyen dentro de los otros activos y pasivos financieros otras participaciones en el capital que no adoptan la forma de valores y no se incluyen en la inversión de cartera (este es el caso de algunas participaciones en organizaciones internacionales), créditos y anticipos comerciales, otras cuentas pendientes de cobro/pago, los seguros, planes de pensiones y sistemas de garantías normalizadas y las asignaciones de derechos especiales de giro.

**17. BALANZA DE PAGOS Y POSICIÓN DE INVERSIÓN INTERNACIONAL**
**A) Balanza de pagos**
**17.12 Cuenta financiera**
**Variación neta de pasivos**
**Detalle por sector institucional**

Millones de euros

|               | Inversión directa |  |                           | Inversión de cartera |  |                           |                           | Otra inversión |                 |  |                           |                           |
|---------------|-------------------|--|---------------------------|----------------------|--|---------------------------|---------------------------|----------------|-----------------|--|---------------------------|---------------------------|
|               | Total             | Otras instituciones financieras monetarias | Otros sectores residentes | Total                | Otras instituciones financieras monetarias | Administraciones Públicas | Otros sectores residentes | Total          | Banco de España | Otras instituciones financieras monetarias | Administraciones Públicas | Otros sectores residentes |
|               |                   |  |                           |                      |  |                           |                           |                |                 |  |                           |                           |
| <b>16</b>     | 39 664            | 1 889                                      | 37 775                    | -21 055              | -13 428                                    | 537                       | -8 164                    | 66 262         | 88 601          | -18 616                                    | -2 068                    | -1 654                    |
| <b>17</b>     | 28 813            | -332                                       | 29 145                    | 53 670               | 29 635                                     | 29 583                    | -5 549                    | 56 553         | 58 434          | 2 056                                      | -4 453                    | 516                       |
| <b>18</b>     | P 45 909          | 3 866                                      | 42 043                    | 32 177               | 5 967                                      | 37 392                    | -11 182                   | 40 076         | 44 284          | -15 800                                    | -8 888                    | 20 481                    |
| <b>19</b>     | P 12 996          | -3 579                                     | 16 576                    | 87 562               | 19 078                                     | 58 196                    | 10 288                    | 538            | -3 272          | 1 276                                      | -1 356                    | 3 890                     |
| <b>19 E-N</b> | P 21 924          | -162                                       | 22 086                    | 84 469               | 18 898                                     | 57 069                    | 8 502                     | -2 118         | -13 978         | 3 055                                      | 5 349                     | 3 456                     |
| <b>20 E-N</b> | A 28 545          | 5 487                                      | 23 058                    | 21 726               | 5 619                                      | 6 461                     | 9 645                     | 89 404         | 92 701          | -9 662                                     | 7 788                     | -1 424                    |
| <b>19 Ago</b> | P 1 329           | 503  | 826                       | 7 021                | -1 328                                     | 7 232                     | 1 117                     | -893           | -4 027          | 5 387                                      | 305                       | -2 557                    |
| <b>Sep</b>    | P 4 388           | 245  | 4 143                     | 17 350               | 5 291                                      | 10 401                    | 1 659                     | -12 892        | -15 263         | -441                                       | 739                       | 2 074                     |
| <b>Oct</b>    | P 25              | -203                                       | 229                       | 2 713                | 4 335                                      | -1 865                    | 243                       | 1 224          | -3 587          | 3 361                                      | -38                       | 1 489                     |
| <b>Nov</b>    | P 2 284           | -1 759                                     | 4 043                     | 3 351                | 2 065                                      | 2 908                     | -1 622                    | 19 645         | 4 948           | 9 230                                      | 4 211                     | 1 255                     |
| <b>Dic</b>    | P -8 927          | -3 417                                     | -5 510                    | 3 093                | 181  | 1 126                     | 1 786                     | 2 656          | 10 706          | -1 778                                     | -6 706                    | 433                       |
| <b>20 Ene</b> | P 834             | -148                                       | 982                       | 17 469               | 6 252                                      | 13 713                    | -2 497                    | -6 990         | -747            | -4 412                                     | 143                       | -1 974                    |
| <b>Feb</b>    | P 1 283           | 1 073                                      | 210                       | 16 916               | 3 673                                      | 8 681                     | 4 562                     | 1 135          | -11 804         | 14 606                                     | -1 610                    | -56                       |
| <b>Mar</b>    | P 3 219           | 3 607                                      | -388                      | -11 046              | -4 706                                     | 593                       | -6 932                    | 42 813         | 31 549          | 10 316                                     | 296                       | 653                       |
| <b>Abr</b>    | P 4 657           | -57  | 4 714                     | -13 532              | -3 248                                     | -8 576                    | -1 707                    | 1 296          | 24 183          | -16 945                                    | -62                       | -5 880                    |
| <b>May</b>    | P 467             | -303                                       | 770                       | 4 321                | 3 446                                      | -2 363                    | 3 238                     | 24 472         | 19 191          | 6 898                                      | 344                       | -1 960                    |
| <b>Jun</b>    | P 1 230           | 139  | 1 090                     | 16 436               | 3 247                                      | 10 305                    | 2 884                     | 8 764          | 9 683           | -3 103                                     | 601                       | 1 584                     |
| <b>Jul</b>    | P -1 798          | 345  | -2 144                    | 372                  | 2 073                                      | -2 243                    | 542                       | -11 865        | -1 877          | -12 203                                    | -51                       | 2 266                     |
| <b>Ago</b>    | P 3 759           | 200  | 3 559                     | -1 179               | -2 594                                     | -3 180                    | 4 595                     | -3 380         | -1 052          | -2 165                                     | -482                      | 319                       |
| <b>Sep</b>    | P 2 960           | 504  | 2 456                     | 2 920                | -837                                       | 5 803                     | -2 046                    | 15 197         | 6 838           | 4 562                                      | 350                       | 3 447                     |
| <b>Oct</b>    | A 9 981           | -396                                       | 10 377                    | -5 905               | -1 775                                     | -8 442                    | 4 312                     | 1 990          | -7 062          | -7 460                                     | 15 214                    | 1 297                     |
| <b>Nov</b>    | A 1 955           | 523  | 1 432                     | -5 047               | 88   | -7 829                    | 2 694                     | 15 971         | 23 799          | 245  | -6 952                    | -1 120                    |

Véase la definición de las principales rúbricas en las notas al final del capítulo.

**17. BALANZA DE PAGOS Y POSICIÓN DE INVERSIÓN INTERNACIONAL**  
**A) Balanza de pagos**

**17.13 Cuenta financiera. Inversión directa y de cartera**  
**Variación neta de pasivos**  
**IFM y Administraciones Públicas**

Millones de euros

|              | Instituciones financieras monetarias |         |   |                      |             |             | Administraciones Públicas |             |             |
|--------------|--------------------------------------|---------|---|----------------------|-------------|-------------|---------------------------|-------------|-------------|
|              | Inversión directa                    |         | Inversión de cartera                                |                      |             |             | Inversión de cartera      |             |             |
|              | Total                                | Total   | Participaciones de capital y en fondos de inversión | Títulos de deuda (a) |             |             | Títulos de deuda (a)      |             |             |
|              |                                      |         |   | Total                | Largo plazo | Corto plazo | Total                     | Largo plazo | Corto plazo |
| 1            | 2=3+4                                | 3       | 4=5+6   | 5                    | 6           | 7=8+9       | 8                         | 9           |             |
| <b>15</b>    | -712                                 | 7 030   | 10 282  | -3 251               | -5 161      | 1 910       | 64 109                    | 59 150      | 4 960       |
| <b>16</b>    | 1 889                                | -13 428 | -877  | -12 551              | -13 632     | 1 081       | 538                       | -1 070      | 1 609       |
| <b>17</b>    | -332                                 | 29 635  | 9 588   | 20 047               | 18 044      | 2 004       | 29 583                    | 29 412      | 171         |
| <b>18</b>    | P 3 866                              | 5 967   | -4 681  | 10 648               | 9 111       | 1 537       | 37 392                    | 47 565      | -10 173     |
| <b>19</b>    | P -3 579                             | 19 078  | 2 140   | 16 938               | 17 004      | -66         | 58 196                    | 62 485      | -4 289      |
| <b>16 IV</b> | 587                                  | -901    | 1 455   | -2 355               | -1 709      | -646        | 3 524                     | -2 516      | 6 041       |
| <b>17 I</b>  | 2 238                                | -4 156  | 108   | -4 264               | -3 538      | -726        | 3 229                     | 4 368       | -1 140      |
| <b>II</b>    | -689                                 | 8 875   | 2 369   | 6 506                | 6 875       | -369        | 13 801                    | 14 894      | -1 093      |
| <b>III</b>   | -183                                 | 15 427  | 6 584   | 8 844                | 5 264       | 3 580       | -4 990                    | 1 060       | -6 051      |
| <b>IV</b>    | -1 698                               | 9 489   | 527   | 8 962                | 9 443       | -481        | 17 544                    | 9 090       | 8 454       |
| <b>18 I</b>  | P 2 236                              | 4 443   | -973  | 5 416                | 1 393       | 4 023       | 14 596                    | 19 787      | -5 191      |
| <b>II</b>    | P 1 002                              | -2 237  | -2 741  | 504                  | 3 721       | -3 217      | 7 713                     | 11 286      | -3 574      |
| <b>III</b>   | P 785                                | 2 006   | -48   | 2 055                | 2 460       | -405        | 10 749                    | 11 402      | -653        |
| <b>IV</b>    | P -156                               | 1 755   | -918  | 2 673                | 1 537       | 1 136       | 4 335                     | 5 090       | -755        |
| <b>19 I</b>  | P 1 753                              | 1 831   | 536   | 1 295                | 2 678       | -1 382      | 12 206                    | 15 639      | -3 434      |
| <b>II</b>    | P -121                               | 2 581   | 684   | 1 897                | 981         | 916         | 28 480                    | 32 459      | -3 979      |
| <b>III</b>   | P 167                                | 8 086   | 771   | 7 315                | 7 954       | -640        | 15 340                    | 15 472      | -132        |
| <b>IV</b>    | P -5 379                             | 6 580   | 150   | 6 431                | 5 390       | 1 041       | 2 170                     | -1 086      | 3 256       |
| <b>20 I</b>  | P 4 532                              | 5 219   | -271  | 5 491                | 2 865       | 2 626       | 22 987                    | 21 497      | 1 490       |
| <b>II</b>    | P -221                               | 3 445   | -590  | 4 035                | 1 717       | 2 318       | -635                      | -9 784      | 9 149       |
| <b>III</b>   | P 1 050                              | -1 358  | -193  | -1 165               | 2 012       | -3 177      | 380                       | -4 002      | 4 382       |

Véase la definición de las principales rúbricas en las notas al final del capítulo.

a. Los títulos de deuda se clasifican como de corto plazo (menos de un año) y de largo plazo (un año o más).

**17. BALANZA DE PAGOS Y POSICIÓN DE INVERSIÓN INTERNACIONAL**  
**A) Balanza de pagos**

**17.14 Cuenta financiera. Inversión directa y de cartera**  
**Variación neta de pasivos**  
**Otros sectores residentes**

Millones de euros

|              | Otros sectores residentes |        |                            |                       |                      |         |   |                      |             |
|--------------|---------------------------|--------|----------------------------|-----------------------|----------------------|---------|---|----------------------|-------------|
|              | Inversión directa         |        |                            |                       | Inversión de cartera |         |   |                      |             |
|              | del cual:                 |        | Participaciones de capital | Instrumentos de deuda | del cual:            |         | Participaciones de capital y en fondos de inversión | Títulos de deuda (a) |             |
|              | Total                     | IFNM   |                            |                       | Total                | IFNM    |   | Largo plazo          | Corto plazo |
| 1=3+4        | 2                         | 3      | 4                          | 5=7+8+9               | 6                    | 7       | 8   | 9                    |             |
| <b>15</b>    | 21 326                    | -323   | 19 871                     | 1 455                 | -2 135               | -17 002 | 16 681  | -19 647              | 832         |
| <b>16</b>    | 37 775                    | 2 830  | 37 437                     | 338                   | -8 164               | -10 046 | 1 993   | -11 184              | 1 027       |
| <b>17</b>    | 29 145                    | 8 870  | 23 175                     | 5 970                 | -5 549               | -17 406 | 5 988   | -7 721               | -3 816      |
| <b>18</b>    | P 42 043                  | 6 894  | 41 818                     | 225                   | -11 182              | -5 295  | -7 458  | -4 604               | 880         |
| <b>19</b>    | P 16 576                  | 1 239  | 19 703                     | -3 127                | 10 288               | -5 321  | 8 382   | 116                  | 1 790       |
| <b>16 IV</b> | 538                       | -4 101 | 9 529                      | -8 991                | -367                 | -2 297  | 264   | -1 329               | 698         |
| <b>17 I</b>  | 16 597                    | 2 179  | 7 477                      | 9 120                 | 269                  | -4 273  | 568   | 728                  | -1 027      |
| <b>II</b>    | 3 614                     | 2 551  | -1 700                     | 5 315                 | 4 914                | -380    | 4 542   | 177                  | 195         |
| <b>III</b>   | 6 611                     | 2 605  | 6 205                      | 406                   | -5 094               | -5 109  | 564   | -5 547               | -111        |
| <b>IV</b>    | 2 323                     | 1 535  | 11 194                     | -8 871                | -5 637               | -7 644  | 314   | -3 079               | -2 873      |
| <b>18 I</b>  | P 13 959                  | 204    | 12 842                     | 1 117                 | 547                  | 101     | 768   | -379                 | 158         |
| <b>II</b>    | P 23 798                  | 1 011  | 21 110                     | 2 688                 | -11 958              | -2 289  | -8 888  | -3 701               | 631         |
| <b>III</b>   | P 14 052                  | 3 451  | 11 555                     | 2 497                 | 1 320                | -1 932  | -478  | 1 350                | 447         |
| <b>IV</b>    | P -9 766                  | 2 228  | -3 690                     | -6 076                | -1 091               | -1 175  | 1 139   | -1 874               | -356        |
| <b>19 I</b>  | P 11 211                  | 514    | 11 188                     | 23                    | 9 891                | -474    | 4 473   | 3 417                | 2 001       |
| <b>II</b>    | P 1 862                   | -1 304 | 4 706                      | -2 844                | -996                 | -2 345  | 2 151   | -3 707               | 559         |
| <b>III</b>   | P 4 741                   | 955    | 131                        | 4 610                 | 987                  | -2 547  | -909  | -1 225               | 2 021       |
| <b>IV</b>    | P -1 239                  | 1 074  | 3 677                      | -4 916                | 406                  | 45      | 2 667   | 530                  | -2 791      |
| <b>20 I</b>  | P 804                     | -3 833 | 818                        | -14                   | -4 868               | -812    | -1 537  | -3 322               | -9          |
| <b>II</b>    | P 6 575                   | 4 517  | 8 321                      | -1 747                | 4 415                | 691     | 1 518   | 3 301                | -404        |
| <b>III</b>   | P 3 871                   | -1 122 | 3 086                      | 785                   | 3 092                | -2 059  | 4 760   | -1 551               | -118        |

Véase la definición de las principales rúbricas en las notas al final del capítulo.

a. Los títulos de deuda se clasifican como de corto plazo (menos de un año) y de largo plazo (un año o más).

**17. BALANZA DE PAGOS Y POSICIÓN DE INVERSIÓN INTERNACIONAL**  
**A) Balanza de pagos**

**17.15 Cuenta financiera. Otra inversión**  
**Variación neta de pasivos**  
**Detalle por sector institucional**

Millones de euros

|              | Total     | Administraciones Públicas |           |                               | Otros sectores residentes |           |        |           | Instituciones financieras monetarias |         |                 |                                 |           |                               |
|--------------|-----------|---------------------------|-----------|-------------------------------|---------------------------|-----------|--------|-----------|--------------------------------------|---------|-----------------|---------------------------------|-----------|-------------------------------|
|              |           | Total                     | Préstamos | Otros pasivos financieros (a) | Total                     | del cual: |        | Préstamos | Otros pasivos financieros (a)        | Total   | Banco de España | Otras instituciones financieras |           |                               |
|              |           |                           |           |                               |                           | IFNM      |        |           |                                      |         |                 | Total                           | Depósitos | Otros pasivos financieros (a) |
|              |           | 1=2+5+9                   | 2=3+4     | 3                             | 4                         | 5=7+8     | 6      | 7         | 8                                    | 9=10+11 | 10              | 11=12+13                        | 12        | 13                            |
| <b>15</b>    | 37 030    | -8 967                    | -8 908    | -58                           | -3 193                    | 362       | -2 440 | -754      | 49 190                               | 75 052  | -25 862         | -24 440                         | -1 422    |                               |
| <b>16</b>    | 66 262    | -2 068                    | -2 833    | 764                           | -1 654                    | -556      | -4 938 | 3 284     | 69 984                               | 88 601  | -18 616         | -18 776                         | 160       |                               |
| <b>17</b>    | 56 553    | -4 453                    | -3 734    | -719                          | 516                       | -1 153    | -3 619 | 4 135     | 60 490                               | 58 434  | 2 056           | 375                             | 1 681     |                               |
| <b>18</b>    | P 40 076  | -8 888                    | -8 853    | -35                           | 20 481                    | 14 781    | 17 329 | 3 151     | 28 484                               | 44 284  | -15 800         | -16 010                         | 209       |                               |
| <b>19</b>    | P 538     | -1 356                    | -1 353    | -3                            | 3 890                     | -7 033    | -1 102 | 4 992     | -1 995                               | -3 272  | 1 276           | 1 166                           | 111       |                               |
| <b>16 IV</b> | 502       | -1 072                    | -1 774    | 702                           | 575                       | -153      | -1 441 | 2 016     | 999                                  | 11 426  | -10 427         | -9 914                          | -512      |                               |
| <b>17 I</b>  | 44 845    | -1 764                    | -991      | -773                          | 550                       | 75        | -1 464 | 2 014     | 46 060                               | 49 431  | -3 371          | -3 879                          | 508       |                               |
| <b>II</b>    | -3 167    | -148                      | -144      | -4                            | -1 103                    | 574       | -374   | -730      | -1 916                               | -259    | -1 657          | -2 563                          | 906       |                               |
| <b>III</b>   | 4 182     | 46                        | 51        | -5                            | -2 413                    | -2 528    | -1 978 | -435      | 6 549                                | 5 760   | 789             | -901                            | 1 690     |                               |
| <b>IV</b>    | 10 693    | -2 587                    | -2 650    | 63                            | 3 483                     | 726       | 197    | 3 286     | 9 797                                | 3 502   | 6 294           | 7 718                           | -1 423    |                               |
| <b>18 I</b>  | P 15 006  | -3 269                    | -3 212    | -56                           | 10 430                    | 8 127     | 9 312  | 1 118     | 7 845                                | 10 435  | -2 590          | -2 710                          | 119       |                               |
| <b>II</b>    | P 14 432  | -3 502                    | -3 517    | 16                            | 3 977                     | 1 269     | 1 583  | 2 395     | 13 956                               | 23 202  | -9 246          | -9 072                          | -174      |                               |
| <b>III</b>   | P 352     | 732                       | 731       | 0                             | -4 176                    | -1 282    | -2 645 | -1 530    | 3 796                                | 937     | 2 859           | -699                            | 3 558     |                               |
| <b>IV</b>    | P 10 286  | -2 849                    | -2 855    | 5                             | 10 249                    | 6 666     | 9 079  | 1 169     | 2 887                                | 9 710   | -6 823          | -3 529                          | -3 294    |                               |
| <b>19 I</b>  | P 3 028   | -385                      | -383      | -2                            | 2 361                     | 725       | -860   | 3 220     | 1 053                                | -6 368  | 7 421           | 7 868                           | -447      |                               |
| <b>II</b>    | P -2 970  | 53                        | 58        | -5                            | -2 001                    | -6 407    | -3 316 | 1 315     | -1 022                               | 8 684   | -9 707          | -9 599                          | -108      |                               |
| <b>III</b>   | P -23 045 | 1 508                     | 1 510     | -2                            | 353                       | -502      | 868    | -516      | -24 906                              | -17 655 | -7 251          | -8 447                          | 1 196     |                               |
| <b>IV</b>    | P 23 525  | -2 533                    | -2 538    | 6                             | 3 177                     | -850      | 2 205  | 972       | 22 880                               | 12 067  | 10 813          | 11 343                          | -530      |                               |
| <b>20 I</b>  | P 36 958  | -1 172                    | -1 173    | 2                             | -1 377                    | 1 647     | 2 221  | -3 598    | 39 507                               | 18 998  | 20 510          | 21 586                          | -1 076    |                               |
| <b>II</b>    | P 34 532  | 882                       | 886       | -4                            | -6 256                    | -1 627    | -2 402 | -3 855    | 39 907                               | 53 057  | -13 151         | -13 451                         | 300       |                               |
| <b>III</b>   | P -48     | -184                      | -186      | 2                             | 6 032                     | 3 775     | 2 436  | 3 597     | -5 897                               | 3 909   | -9 805          | -9 464                          | -341      |                               |

a. Se incluyen dentro de los otros activos y pasivos financieros otras participaciones en el capital que no adoptan la forma de valores y no se incluyen en la inversión de cartera (este es el caso de algunas participaciones en organizaciones internacionales), créditos y anticipos comerciales, otras cuentas pendientes de cobro/pago, los seguros, planes de pensiones y sistemas de garantías normalizadas y las asignaciones de derechos especiales de giro.

**17. BALANZA DE PAGOS Y POSICIÓN DE INVERSIÓN INTERNACIONAL** 17.16 Cuenta financiera por sector institucional y categoría funcional  
**A) Balanza de pagos** Detalle por zonas económicas y geográficas (a) (b)

Datos referidos a 2019. Actualización septiembre 2020

Millones de euros

|                                       | Instituciones financieras monetarias |                          |                | Administraciones Públicas |                | Otros sectores residentes |                    |                          |                |
|---------------------------------------|--------------------------------------|--------------------------|----------------|---------------------------|----------------|---------------------------|--------------------|--------------------------|----------------|
|                                       | Inversión directa                    | Inversión de cartera (c) | Otra inversión | Inversión de cartera (c)  | Otra inversión | Inversión directa         |                    | Inversión de cartera (c) | Otra inversión |
|                                       |                                      |                          |                |                           |                | Total                     | Del cual: ETVE (d) |                          |                |
|                                       | 1                                    | 2                        | 3              | 4                         | 5              | 6                         | 7                  | 8                        | 9              |
| <b>VARIACIÓN NETA DE ACTIVOS</b>      |                                      |                          |                |                           |                |                           |                    |                          |                |
| TOTAL MUNDIAL . . . . .               | 8 143                                | 8 481                    | 63 345         | 663                       | -343           | 14 820                    | -746               | 27 669                   | 10 792         |
| Europa . . . . .                      | 4 628                                | 7 069                    | 50 751         | 428                       | -270           | 4 152                     | -1 402             | 19 154                   | 5 923          |
| UE-27 . . . . .                       | 2 978                                | 3 591                    | 47 951         | 365                       | -250           | 11 481                    | 44                 | 22 868                   | 7 385          |
| Zona del euro . . . . .               | 3 049                                | 1 943                    | 46 741         | 342                       | -5             | 13 014                    | ...                | 22 170                   | 6 864          |
| Alemania . . . . .                    | 889                                  | 1 486                    | 3 717          | 22                        | 1              | 1 348                     | 0                  | 831                      | 602            |
| Bélgica . . . . .                     | 183                                  | 285                      | -1 013         | -19                       | -1             | 970                       | ...                | -327                     | 417            |
| Países Bajos . . . . .                | ...                                  | 1 540                    | 662            | 15                        | 0              | 2 562                     | -28                | 1 512                    | 1 636          |
| Francia . . . . .                     | 311                                  | 85                       | 23 671         | 315                       | 1              | 1 248                     | -81                | -2 557                   | 2 720          |
| Italia . . . . .                      | 637                                  | 991                      | 4 143          | -105                      | -1             | -967                      | 0                  | 1 919                    | 338            |
| Portugal . . . . .                    | 372                                  | -2 955                   | 2 656          | -9                        | -257           | 1 544                     | ...                | 354                      | -470           |
| Resto zona del euro . . . . .         | ...                                  | 511                      | 12 904         | 123                       | 251            | 6 309                     | 113                | 20 438                   | 1 620          |
| Resto UE-27 . . . . .                 | -71                                  | 1 648                    | 1 210          | 23                        | -244           | -1 534                    | ...                | 698                      | 520            |
| Resto de Europa . . . . .             | 1 650                                | 3 479                    | 2 800          | 63                        | -20            | -7 329                    | -1 445             | -3 714                   | -1 462         |
| Reino Unido . . . . .                 | -604                                 | 3 262                    | 2 768          | 37                        | 28             | -6 518                    | ...                | -3 552                   | -1 488         |
| América . . . . .                     | 3 296                                | -2 189                   | 6 652          | 192                       | -67            | 9 413                     | 619                | 5 901                    | 2 510          |
| América del norte y central . . . . . | 2 906                                | -215                     | 6 221          | 192                       | -27            | 3 298                     | 226                | 6 279                    | 2 347          |
| América del sur . . . . .             | 391                                  | ...                      | 432            | -                         | -41            | 6 116                     | 393                | -379                     | 163            |
| África . . . . .                      | ...                                  | ...                      | -291           | -                         | -81            | 515                       | 28                 | 121                      | 130            |
| Asia . . . . .                        | 207                                  | 3 177                    | 5 356          | -                         | -69            | 186                       | 9                  | 1 084                    | 1 912          |
| Oceanía . . . . .                     | ...                                  | 43                       | 161            | 21                        | -              | 591                       | -                  | 791                      | 17             |
| OCDE . . . . .                        | 6 461                                | 8 192                    | 47 245         | 637                       | -16            | 11 593                    | -1 274             | 27 037                   | 7 750          |
| OPEP . . . . .                        | 36                                   | ...                      | 343            | -                         | -1             | 502                       | ...                | 18                       | 38             |
| NICs . . . . .                        | 59                                   | 7                        | 5 070          | -                         | 0              | -70                       | ...                | 20                       | 324            |
| ASEAN . . . . .                       | 60                                   | -3                       | 1 145          | -                         | -35            | -296                      | ...                | 181                      | 24             |
| <b>VARIACIÓN NETA DE PASIVOS</b>      |                                      |                          |                |                           |                |                           |                    |                          |                |
| TOTAL MUNDIAL . . . . .               | -3 579                               | 19 078                   | -1 995         | 58 196                    | -1 356         | 16 576                    | 97                 | 10 288                   | 3 890          |
| Europa . . . . .                      | -3 655                               | 6 217                    | 1 511          | 35 493                    | -1 355         | 19 070                    | 489                | 4 526                    | 2 016          |
| UE-27 . . . . .                       | -3 626                               | 4 890                    | 10 461         | 36 350                    | -1 216         | 19 102                    | 184                | 2 615                    | 3 270          |
| Zona del euro . . . . .               | -3 620                               | 4 929                    | 12 178         | 36 437                    | -707           | 17 697                    | 184                | 2 677                    | 2 838          |
| Alemania . . . . .                    | 780                                  | -253                     | 9 498          | 1 868                     | -720           | 3 166                     | 3                  | -407                     | -387           |
| Bélgica . . . . .                     | -27                                  | 2 003                    | 1 954          | 13 706                    | -0             | 1 534                     | ...                | -2 207                   | 150            |
| Países Bajos . . . . .                | -2 280                               | -70                      | 22             | 1 209                     | -0             | 2 519                     | -173               | 385                      | 293            |
| Francia . . . . .                     | -994                                 | 289                      | 2 792          | -771                      | -363           | -1 759                    | 1                  | -2 497                   | 677            |
| Italia . . . . .                      | -218                                 | -21                      | -394           | 449                       | 188            | 1 712                     | 0                  | 247                      | 392            |
| Portugal . . . . .                    | -706                                 | -48                      | -381           | 860                       | -1             | 3 946                     | ...                | 64                       | 82             |
| Resto zona del euro . . . . .         | -175                                 | 3 031                    | -1 314         | 19 117                    | 189            | 6 579                     | -152               | 7 091                    | 1 631          |
| Resto UE-27 . . . . .                 | -6                                   | -39                      | -1 717         | -87                       | -510           | 1 406                     | -1                 | -62                      | 432            |
| Resto de Europa . . . . .             | -29                                  | 1 326                    | -8 951         | -857                      | -138           | -32                       | 305                | 1 911                    | -1 254         |
| Reino Unido . . . . .                 | -32                                  | 1 465                    | -9 046         | -877                      | -138           | -757                      | ...                | 2 724                    | -1 651         |
| América . . . . .                     | 24                                   | -904                     | -2 357         | 1 016                     | -1             | -1 816                    | -368               | -279                     | 1 217          |
| América del norte y central . . . . . | 20                                   | -902                     | -171           | 1 017                     | -1             | -2 157                    | -357               | -273                     | 1 124          |
| América del sur . . . . .             | 4                                    | -2                       | -2 186         | -1                        | -0             | 340                       | -11                | -5                       | 93             |
| África . . . . .                      | 11                                   | -1                       | 801            | -0                        | -1             | 8                         | -                  | 63                       | 108            |
| Asia . . . . .                        | -11                                  | -12                      | -4 910         | -0                        | -2             | -1 101                    | ...                | -784                     | 227            |
| Oceanía . . . . .                     | 4                                    | 91                       | 395            | -5                        | -0             | 158                       | ...                | -30                      | ...            |
| OCDE . . . . .                        | -3 621                               | 5 418                    | 5 337          | 36 495                    | -950           | 19 161                    | 142                | 4 134                    | 2 076          |
| OPEP . . . . .                        | -3                                   | -27                      | -922           | -1                        | -1             | -1 181                    | 1                  | -141                     | 71             |
| NICs . . . . .                        | -0                                   | 5                        | -704           | -0                        | -0             | 169                       | -                  | -654                     | 39             |
| ASEAN . . . . .                       | ...                                  | -11                      | 17             | -                         | -0             | -262                      | -                  | -721                     | 23             |

...: Importe no publicable por motivos de confidencialidad estadística.

- : Cantidad igual a cero.

a. La composición de las zonas económicas se detalla en las notas al final del capítulo.

b. La diferencia entre los importes asignados al total mundial y la suma de las zonas geográficas corresponde a información que ha quedado indeterminada geográficamente y a las cantidades de organismos internacionales distintos de los de la Unión Europea.

c. En el caso de la inversión de cartera, el desglose geográfico de los pasivos se realiza basándose en la información disponible, la cual corresponde al país de la primera contrapartida no residente y que no tiene por qué coincidir con la del tenedor final de los títulos.

d. ETVE: Empresas de Tenencias de Valores Extranjeros. Esta rúbrica incluye también otras empresas holding que, no siendo estrictamente ETVE, se han establecido en España con la finalidad principal de canalizar inversiones directas.



17. BALANZA DE PAGOS Y POSICIÓN DE INVERSIÓN INTERNACIONAL  
B) Posición de inversión internacional

17.21 Resumen

Saldos a fin de periodo

mm de euros

|        | PII neta | Total excepto Banco de España         |                   |         |         |                      |         |         |                |         |         |                                      | Banco de España               |          |                                      |       |
|--------|----------|---------------------------------------|-------------------|---------|---------|----------------------|---------|---------|----------------|---------|---------|--------------------------------------|-------------------------------|----------|--------------------------------------|-------|
|        |          | Posición neta excepto Banco de España | Inversión directa |         |         | Inversión de cartera |         |         | Otra inversión |         |         | Derivados financieros. Posición neta | Posición neta Banco de España | Reservas | Posición neta frente al Euro-sistema | Otros |
|        |          |                                       | Posición neta     | Activos | Pasivos | Posición neta        | Activos | Pasivos | Posición neta  | Activos | Pasivos |                                      |                               |          |                                      |       |
|        |          |                                       |                   |         |         |                      |         |         |                |         |         |                                      |                               |          |                                      |       |
| 12     | -917     | -698                                  | -23               | 548     | 571     | -497                 | 293     | 790     | -182           | 396     | 579     | 5                                    | -219                          | 38       | -298                                 | 41    |
| 13     | -947     | -847                                  | -52               | 537     | 589     | -588                 | 314     | 902     | -212           | 344     | 556     | 5                                    | -100                          | 34       | -162                                 | 28    |
| 14     | -990     | -923                                  | -60               | 560     | 620     | -629                 | 382     | 1 011   | -229           | 344     | 573     | -4                                   | -68                           | 41       | -114                                 | 5     |
| 15     | -958     | -852                                  | -45               | 614     | 659     | -615                 | 441     | 1 056   | -189           | 351     | 539     | -4                                   | -106                          | 50       | -165                                 | 10    |
| 16 III | -975     | -823                                  | -61               | 644     | 705     | -579                 | 453     | 1 032   | -174           | 350     | 525     | -9                                   | -152                          | 59       | -219                                 | 8     |
| IV     | -952     | -794                                  | -50               | 661     | 711     | -578                 | 465     | 1 043   | -161           | 358     | 519     | -6                                   | -158                          | 60       | -225                                 | 7     |
| 17 I   | -974     | -774                                  | -51               | 685     | 737     | -571                 | 500     | 1 071   | -144           | 369     | 514     | -7                                   | -201                          | 60       | -268                                 | 7     |
| II     | -1 007   | -808                                  | -73               | 673     | 746     | -580                 | 520     | 1 100   | -150           | 357     | 507     | -6                                   | -199                          | 57       | -261                                 | 5     |
| III    | -996     | -795                                  | -64               | 681     | 745     | -572                 | 534     | 1 105   | -152           | 352     | 504     | -8                                   | -201                          | 56       | -259                                 | 2     |
| IV     | P -986   | -790                                  | -77               | 674     | 751     | -566                 | 547     | 1 113   | -141           | 369     | 510     | -7                                   | -196                          | 58       | -256                                 | 2     |
| 18 I   | P -998   | -796                                  | -93               | 680     | 773     | -555                 | 568     | 1 123   | -140           | 374     | 514     | -8                                   | -201                          | 57       | -261                                 | 2     |
| II     | P -1 001 | -787                                  | -126              | 677     | 803     | -538                 | 575     | 1 114   | -115           | 393     | 508     | -8                                   | -214                          | 59       | -273                                 | -1    |
| III    | P -986   | -777                                  | -136              | 686     | 821     | -525                 | 591     | 1 116   | -109           | 398     | 507     | -7                                   | -209                          | 59       | -265                                 | -3    |
| IV     | P -954   | -743                                  | -127              | 682     | 809     | -516                 | 562     | 1 077   | -93            | 415     | 508     | -8                                   | -210                          | 62       | -266                                 | -6    |
| 19 I   | P -951   | -745                                  | -124              | 707     | 831     | -544                 | 588     | 1 133   | -67            | 451     | 518     | -9                                   | -206                          | 64       | -269                                 | -1    |
| II     | P -948   | -740                                  | -120              | 715     | 835     | -564                 | 610     | 1 174   | -44            | 462     | 506     | -12                                  | -208                          | 65       | -271                                 | -2    |
| III    | P -949   | -769                                  | -128              | 718     | 846     | -587                 | 626     | 1 213   | -41            | 462     | 503     | -13                                  | -180                          | 68       | -241                                 | -8    |
| IV     | P -920   | -730                                  | -124              | 719     | 843     | -568                 | 648     | 1 216   | -33            | 480     | 513     | -5                                   | -190                          | 67       | -245                                 | -11   |
| 20 I   | P -879   | -679                                  | -152              | 691     | 843     | -527                 | 595     | 1 122   | -3             | 528     | 532     | 3                                    | -200                          | 68       | -256                                 | -12   |
| II     | P -906   | -665                                  | -169              | 683     | 852     | -522                 | 643     | 1 164   | 28             | 539     | 512     | -1                                   | -241                          | 69       | -314                                 | 4     |
| III    | P -906   | -666                                  | -178              | 681     | 859     | -494                 | 660     | 1 154   | 6              | 511     | 505     | 0                                    | -240                          | 68       | -314                                 | 6     |

Véase la definición de las principales rúbricas en las notas al final del capítulo.

17. BALANZA DE PAGOS Y POSICIÓN DE INVERSIÓN INTERNACIONAL  
B) Posición de Inversión Internacional

17.21a Estado integrado de la PII. Posición neta

Actualización septiembre 2020

mm de euros

|  | Saldos a fin de periodo |                |       | Variación de los saldos |                  |                    |                      |                                 |                                      |  |  |  |
|--|-------------------------|----------------|-------|-------------------------|------------------|--------------------|----------------------|---------------------------------|--------------------------------------|--|--|--|
|  | Diciembre 2018          | Diciembre 2019 | Total | Por transacciones       | Por otros flujos |                    |                      |                                 |                                      |  |  |  |
|  |                         |                |       |                         | Total            | Por revalorización |                      |                                 | Por otras variaciones en volumen (a) |  |  |  |
|  |                         |                |       |                         |                  | Total              | Por cambio en precio | Por variación en tipo de cambio |                                      |  |  |  |
| <b>POSICIÓN NETA (ACTIVOS - PASIVOS)</b>               |                         |                |       |                         |                  |                    |                      |                                 |                                      |  |  |  |
| TOTAL  | -954                    | -920           | 34    | 25                      | 9                | 9                  | 5                    | 4                               | -0                                   |  |  |  |
| Banco de España  | -210                    | -190           | 20    | 15                      | 6                | 6                  | 4                    | 1                               | 0                                    |  |  |  |
| Inversión de cartera                                   | 73                      | 75             | 2     | 0                       | 1                | 1                  | 1                    | 0                               | -                                    |  |  |  |
| Otra inversión   | -345                    | -331           | 14    | 14                      | -0               | -0                 | -                    | -0                              | 0                                    |  |  |  |
| Derivados financieros                                  | 0                       | 0              | -0    | -0                      | -0               | -0                 | -0                   | -                               | -                                    |  |  |  |
| Reservas   | 62                      | 67             | 5     | 5                       | 4                | 4                  | 3                    | 1                               | -                                    |  |  |  |
| Total excluido el Banco de España                      | -743                    | -730           | 13    | 10                      | 3                | 3                  | 0                    | 3                               | -0                                   |  |  |  |
| Inversión directa                                      | -127                    | -124           | 3     | 10                      | -7               | -6                 | -6                   | 1                               | -1                                   |  |  |  |
| Participaciones en el capital                          | -23                     | -43            | -20   | -11                     | -8               | -6                 | -6                   | 0                               | -3                                   |  |  |  |
| Instrumentos de deuda                                  | -104                    | -81            | 23    | 21                      | 2                | 0                  | -                    | 0                               | 2                                    |  |  |  |
| Inversión de cartera                                   | -516                    | -568           | -53   | -51                     | -2               | -2                 | -4                   | 2                               | 1                                    |  |  |  |
| Participaciones en el capital y en fondos de inversión | 7                       | 25             | 18    | 9                       | 10               | 9                  | 8                    | 2                               | 0                                    |  |  |  |
| Otras IFM  | -60                     | -54            | 6     | 3                       | 4                | 4                  | 4                    | 0                               | -                                    |  |  |  |
| IFNM   | 143                     | 169            | 26    | 6                       | 20               | 20                 | 19                   | 1                               | -0                                   |  |  |  |
| Sociedades no financieras y hogares ISFLSH             | -76                     | -90            | -14   | -0                      | -14              | -14                | -14                  | 0                               | 0                                    |  |  |  |
| Títulos de deuda                                       | -522                    | -593           | -71   | -60                     | -11              | -12                | -12                  | 0                               | 0                                    |  |  |  |
| Otras IFM  | -87                     | -104           | -17   | -14                     | -3               | -3                 | -4                   | 0                               | -                                    |  |  |  |
| Administraciones Públicas                              | -508                    | -572           | -64   | -58                     | -6               | -11                | -11                  | -0                              | 5                                    |  |  |  |
| IFNM   | 135                     | 155            | 20    | 20                      | -1               | 5                  | 4                    | 0                               | -5                                   |  |  |  |
| Sociedades no financieras y hogares ISFLSH             | -62                     | -72            | -10   | -9                      | -1               | -2                 | -1                   | -0                              | 1                                    |  |  |  |
| Otra inversión   | -93                     | -33            | 60    | 59                      | 1                | 1                  | 0                    | 0                               | 0                                    |  |  |  |
| Derivados financieros (b)                              | -8                      | -5             | 3     | -8                      | 11               | 11                 | 11                   | -                               | 0                                    |  |  |  |

17. BALANZA DE PAGOS Y POSICIÓN DE INVERSIÓN INTERNACIONAL  
B) Posición de Inversión Internacional

17.21b Estado integrado de la PII. Activos y pasivos

Actualización septiembre 2020

mm de euros

|  | Saldos a fin de periodo |                | Variación de los saldos |                   |                  |                    |                      |                                 |                                      |
|--|-------------------------|----------------|-------------------------|-------------------|------------------|--------------------|----------------------|---------------------------------|--------------------------------------|
|  | Diciembre 2018          | Diciembre 2019 | Total                   | Por transacciones | Por otros flujos |                    |                      |                                 |                                      |
|  |                         |                |                         |                   | Total            | Por revalorización |                      |                                 | Por otras variaciones en volumen (a) |
|  |                         |                |                         |                   |                  | Total              | Por cambio en precio | Por variación en tipo de cambio |                                      |
| <b>ACTIVOS</b>   |                         |                |                         |                   |                  |                    |                      |                                 |                                      |
| TOTAL (b)  | 1 932                   | 2 136          | 204                     | 134               | 70               | 70                 | 63                   | 8                               | -0                                   |
| Banco de España  | 273                     | 290            | 17                      | 12                | 6                | 6                  | 4                    | 1                               | 0                                    |
| Inversión de cartera                                   | 73                      | 75             | 2                       | 0                 | 1                | 1                  | 1                    | 0                               | -                                    |
| Otra inversión   | 138                     | 149            | 11                      | 11                | 0                | -                  | -                    | -                               | 0                                    |
| Reservas   | 62                      | 67             | 5                       | 1                 | 4                | 4                  | 3                    | 1                               | -                                    |
| Total excluido el Banco de España                      | 1 659                   | 1 846          | 187                     | 123               | 64               | 65                 | 58                   | 6                               | -0                                   |
| Inversión directa                                      | 682                     | 719            | 37                      | 23                | 14               | 14                 | 13                   | 1                               | -1                                   |
| Participaciones en el capital                          | 556                     | 576            | 20                      | 6                 | 14               | 13                 | 13                   | 0                               | 0                                    |
| Instrumentos de deuda                                  | 127                     | 143            | 17                      | 17                | 0                | 1                  | -                    | 1                               | -1                                   |
| Inversión de cartera                                   | 562                     | 648            | 86                      | 37                | 49               | 49                 | 45                   | 3                               | 1                                    |
| Participaciones en el capital y en fondos de inversión | 286                     | 346            | 60                      | 19                | 41               | 41                 | 39                   | 2                               | 0                                    |
| Otras IFM  | 10                      | 17             | 7                       | 5                 | 2                | 2                  | 1                    | 0                               | -                                    |
| IFNM   | 159                     | 188            | 29                      | 7                 | 22               | 22                 | 21                   | 1                               | -0                                   |
| Sociedades no financieras y hogares ISFLSH             | 116                     | 141            | 25                      | 7                 | 18               | 17                 | 17                   | 0                               | 0                                    |
| Títulos de deuda                                       | 276                     | 302            | 25                      | 17                | 8                | 7                  | 6                    | 1                               | 1                                    |
| Otras IFM  | 86                      | 89             | 4                       | 3                 | 0                | 0                  | -1                   | 1                               | -                                    |
| Administraciones Públicas                              | 2                       | 7              | 6                       | 1                 | 5                | -0                 | -0                   | 0                               | 5                                    |
| IFNM   | 179                     | 194            | 15                      | 14                | 1                | 6                  | 6                    | 0                               | -5                                   |
| Sociedades no financieras y hogares ISFLSH             | 10                      | 11             | 1                       | -1                | 2                | 1                  | 1                    | 0                               | 1                                    |
| Otra inversión   | 415                     | 480            | 65                      | 63                | 2                | 2                  | 0                    | 2                               | -0                                   |
| <b>PASIVOS</b>   |                         |                |                         |                   |                  |                    |                      |                                 |                                      |
| TOTAL (b)  | 2 878                   | 3 051          | 173                     | 101               | 72               | 72                 | 69                   | 3                               | 0                                    |
| Banco de España  | 483                     | 480            | -3                      | -3                | 0                | 0                  | -                    | 0                               | -0                                   |
| Otra inversión   | 483                     | 480            | -3                      | -3                | 0                | 0                  | -                    | 0                               | -0                                   |
| Total excluido el Banco de España                      | 2 395                   | 2 571          | 177                     | 104               | 72               | 72                 | 69                   | 3                               | 0                                    |
| Inversión directa                                      | 809                     | 843            | 33                      | 13                | 20               | 20                 | 19                   | 1                               | 1                                    |
| Participaciones en el capital                          | 579                     | 619            | 40                      | 18                | 22               | 19                 | 19                   | 0                               | 3                                    |
| Instrumentos de deuda                                  | 230                     | 224            | -6                      | -5                | -2               | 1                  | -                    | 1                               | -2                                   |
| Inversión de cartera                                   | 1 077                   | 1 216          | 139                     | 88                | 51               | 51                 | 50                   | 1                               | 0                                    |
| Participaciones en el capital y en fondos de inversión | 279                     | 321            | 42                      | 11                | 32               | 32                 | 32                   | -0                              | -0                                   |
| Otras IFM  | 70                      | 70             | 0                       | 2                 | -2               | -2                 | -2                   | -                               | -                                    |
| IFNM   | 16                      | 19             | 3                       | 1                 | 2                | 2                  | 2                    | 0                               | -0                                   |
| Sociedades no financieras y hogares ISFLSH             | 193                     | 232            | 39                      | 7                 | 32               | 32                 | 32                   | -0                              | -0                                   |
| Títulos de deuda                                       | 799                     | 895            | 96                      | 77                | 19               | 19                 | 18                   | 1                               | 0                                    |
| Otras IFM  | 173                     | 194            | 20                      | 17                | 4                | 4                  | 3                    | 1                               | -                                    |
| Administraciones Públicas                              | 510                     | 579            | 69                      | 58                | 11               | 11                 | 11                   | 0                               | -                                    |
| IFNM   | 43                      | 39             | -4                      | -6                | 2                | 2                  | 2                    | 0                               | 0                                    |
| Sociedades no financieras y hogares ISFLSH             | 72                      | 83             | 11                      | 8                 | 3                | 3                  | 2                    | 0                               | -                                    |
| Otra inversión   | 508                     | 513            | 5                       | 4                 | 1                | 1                  | 0                    | 1                               | -1                                   |
| Promemoria:  |                         |                |                         |                   |                  |                    |                      |                                 |                                      |
| Deuda externa bruta                                    | 2 020                   | 2 111          | 91                      | 73                | 18               | 21                 | 18                   | 3                               | -3                                   |

- : Cantidad igual a cero.

a. Los otros cambios en volumen (que comprenden, entre otros, condonaciones, cancelaciones unilaterales de préstamos o reclasificaciones) pueden incorporar, además, discrepancias estadísticas entre la posición de inversión internacional y la cuenta financiera de la balanza de pagos.

b. No incluye derivados financieros.

17. BALANZA DE PAGOS Y POSICIÓN DE INVERSIÓN INTERNACIONAL  
B) Posición de inversión internacional

17.21c Detalle por sector institucional

SalDOS a fin de periodo

mm de euros

|        | Banco de España |         |         | Total excepto Banco de España |           |         |               |         |          |                           |         |          |                           |           |       |         |           |      |         |
|--------|-----------------|---------|---------|-------------------------------|-----------|---------|---------------|---------|----------|---------------------------|---------|----------|---------------------------|-----------|-------|---------|-----------|------|---------|
|        | Posición neta   | Activos | Pasivos | Posición neta                 | Activos   | Pasivos | Otras IFM     |         |          | Administraciones Públicas |         |          | Otros sectores residentes |           |       |         |           |      |         |
|        |                 |         |         |                               |           |         | Posición neta | Activos | Pasivos  | Posición neta             | Activos | Pasivos  | Posición neta             | del cual: |       | Activos | del cual: |      | Pasivos |
|        |                 |         |         |                               |           |         |               |         |          |                           |         |          |                           | Total     | IFNM  |         | Total     | IFNM |         |
| 1=2-3  | 2               | 3       | 4=5-6   | 5=8+11+15                     | 6=9+12+17 | 7=8-9   | 8             | 9       | 10=11-12 | 11                        | 12      | 13=15-17 | 14                        | 15        | 16    | 17      | 18        |      |         |
| 12     | -219            | 121     | 341     | -698                          | 1 395     | 2 092   | -141          | 580     | 721      | -285                      | 47      | 332      | -271                      | -5        | 768   | 208     | 1 039     | 213  |         |
| 13     | -100            | 120     | 220     | -847                          | 1 300     | 2 148   | -190          | 458     | 648      | -360                      | 61      | 422      | -297                      | 30        | 781   | 252     | 1 078     | 223  |         |
| 14     | -68             | 149     | 217     | -923                          | 1 405     | 2 327   | -212          | 485     | 697      | -439                      | 63      | 502      | -271                      | 65        | 856   | 292     | 1 128     | 227  |         |
| 15     | -106            | 186     | 292     | -852                          | 1 515     | 2 367   | -153          | 489     | 642      | -493                      | 59      | 552      | -207                      | 135       | 967   | 345     | 1 174     | 210  |         |
| 16 III | -152            | 217     | 369     | -823                          | 1 565     | 2 388   | -115          | 508     | 623      | -506                      | 57      | 563      | -202                      | 161       | 1 000 | 396     | 1 202     | 235  |         |
| IV     | -158            | 223     | 381     | -794                          | 1 589     | 2 383   | -120          | 493     | 613      | -494                      | 59      | 554      | -179                      | 171       | 1 037 | 421     | 1 216     | 250  |         |
| 17 I   | -201            | 229     | 430     | -774                          | 1 649     | 2 422   | -109          | 505     | 613      | -489                      | 58      | 547      | -176                      | 193       | 1 086 | 443     | 1 262     | 249  |         |
| II     | -199            | 231     | 430     | -808                          | 1 640     | 2 448   | -114          | 495     | 609      | -505                      | 57      | 562      | -189                      | 196       | 1 087 | 452     | 1 277     | 255  |         |
| III    | -201            | 234     | 435     | -795                          | 1 655     | 2 450   | -140          | 488     | 628      | -498                      | 57      | 555      | -157                      | 212       | 1 109 | 465     | 1 266     | 252  |         |
| IV P   | -196            | 243     | 439     | -790                          | 1 678     | 2 468   | -153          | 498     | 651      | -511                      | 60      | 571      | -126                      | 250       | 1 120 | 477     | 1 246     | 227  |         |
| 18 I   | P -201          | 248     | 449     | -796                          | 1 704     | 2 500   | -137          | 509     | 645      | -530                      | 58      | 588      | -129                      | 243       | 1 137 | 479     | 1 267     | 237  |         |
| II     | P -214          | 258     | 472     | -787                          | 1 733     | 2 519   | -110          | 521     | 631      | -531                      | 59      | 589      | -146                      | 250       | 1 153 | 486     | 1 299     | 235  |         |
| III    | P -209          | 265     | 473     | -777                          | 1 759     | 2 536   | -98           | 530     | 628      | -538                      | 58      | 596      | -142                      | 259       | 1 171 | 497     | 1 312     | 238  |         |
| IV     | P -210          | 273     | 483     | -743                          | 1 743     | 2 487   | -71           | 540     | 610      | -529                      | 62      | 591      | -144                      | 232       | 1 142 | 475     | 1 285     | 243  |         |
| 19 I   | P -206          | 271     | 477     | -745                          | 1 832     | 2 577   | -49           | 582     | 630      | -543                      | 65      | 609      | -154                      | 242       | 1 185 | 489     | 1 338     | 247  |         |
| II     | P -208          | 277     | 485     | -740                          | 1 879     | 2 618   | -17           | 612     | 629      | -586                      | 65      | 651      | -138                      | 259       | 1 202 | 496     | 1 339     | 237  |         |
| III    | P -180          | 288     | 468     | -769                          | 1 917     | 2 686   | -26           | 623     | 650      | -609                      | 66      | 675      | -133                      | 273       | 1 228 | 508     | 1 361     | 235  |         |
| IV     | P -190          | 290     | 480     | -730                          | 1 937     | 2 668   | -21           | 613     | 634      | -591                      | 67      | 658      | -118                      | 285       | 1 257 | 520     | 1 375     | 235  |         |
| 20 I   | P -200          | 299     | 499     | -679                          | 1 950     | 2 629   | 39            | 699     | 660      | -606                      | 65      | 671      | -112                      | 250       | 1 186 | 475     | 1 298     | 225  |         |
| II     | P -241          | 311     | 552     | -665                          | 1 987     | 2 652   | 46            | 691     | 645      | -617                      | 65      | 682      | -94                       | 272       | 1 230 | 501     | 1 325     | 228  |         |
| III    | P -240          | 316     | 556     | -666                          | 1 962     | 2 628   | 37            | 648     | 610      | -621                      | 66      | 687      | -82                       | 283       | 1 249 | 510     | 1 331     | 227  |         |

17. BALANZA DE PAGOS Y POSICIÓN DE INVERSIÓN INTERNACIONAL  
B) Posición de inversión internacional

17.22 Activos  
Detalle por categoría funcional e instrumento financiero

SalDOS a fin de periodo

mm de euros

|                     | Inversión directa |                            |                            |                       |                       |                                 |   |                                |                                |                 |                                 |           |                      |                   |                 | Inversión de cartera, incluido Banco de España |   |   |         |   | Otra inversión, incluido Banco de España |   |   |          |    | Derivados financieros | Reservas |
|---------------------|-------------------|----------------------------|----------------------------|-----------------------|-----------------------|---------------------------------|---|--------------------------------|--------------------------------|-----------------|---------------------------------|-----------|----------------------|-------------------|-----------------|--|---|---|---------|---|--|---|---|----------|----|-----------------------|----------|
|                     | Total             | Participaciones de capital |                            |                       | Instrumentos de deuda | Total, excluido Banco de España |   |                                |                                | Banco de España | Total, excluido Banco de España |           |                      |                   | Banco de España |  |   |   |         |   |  |   |   |          |    |                       |          |
|                     |                   | Total                      | Participaciones de capital | Instrumentos de deuda |                       | Total                           | Participaciones de capital y en fondos de inversión | Títulos de deuda a largo plazo | Títulos de deuda a corto plazo |                 | Total                           | Préstamos | Efectivo y depósitos | Otros activos (a) |                 |  |   |   |         |   |  |   |   |          |    |                       |          |
|                     |                   |                            |                            |                       |                       |                                 |   |                                |                                |                 |                                 |           |                      |                   |                 | 2=3+4  | 3 | 4 | 5=6 a 8 | 6 | 7  | 8 | 9 | 10=11a13 | 11 |                       |          |
| 1=2+5+9+10+14+15+16 | 2=3+4             | 3                          | 4                          | 5=6 a 8               | 6                     | 7                               | 8   | 9                              | 10=11a13                       | 11              | 12                              | 13        | 14                   | 15                | 16              |  |   |   |         |   |  |   |   |          |    |                       |          |
| 12                  | 1 516             | 548                        | 465                        | 84                    | 293                   | 105                             | 175   | 13                             | 43                             | 396             | 88                              | 210       | 98                   | 40                | 157             | 38   |   |   |         |   |  |   |   |          |    |                       |          |
| 13                  | 1 420             | 537                        | 452                        | 85                    | 314                   | 139                             | 168   | 7                              | 33                             | 344             | 91                              | 157       | 95                   | 53                | 105             | 34   |   |   |         |   |  |   |   |          |    |                       |          |
| 14                  | 1 554             | 560                        | 468                        | 92                    | 382                   | 175                             | 200   | 6                              | 31                             | 344             | 93                              | 147       | 104                  | 77                | 120             | 41   |   |   |         |   |  |   |   |          |    |                       |          |
| 15                  | 1 701             | 614                        | 510                        | 104                   | 441                   | 225                             | 211   | 5                              | 46                             | 351             | 98                              | 154       | 98                   | 90                | 109             | 50   |   |   |         |   |  |   |   |          |    |                       |          |
| 16 III              | 1 781             | 644                        | 532                        | 112                   | 453                   | 222                             | 225   | 6                              | 56                             | 350             | 99                              | 154       | 97                   | 102               | 118             | 59   |   |   |         |   |  |   |   |          |    |                       |          |
| IV                  | 1 812             | 661                        | 545                        | 116                   | 465                   | 234                             | 227   | 4                              | 58                             | 358             | 108                             | 150       | 101                  | 104               | 104             | 60   |   |   |         |   |  |   |   |          |    |                       |          |
| 17 I                | 1 878             | 685                        | 567                        | 118                   | 500                   | 256                             | 237   | 7                              | 61                             | 369             | 110                             | 158       | 101                  | 108               | 94              | 60   |   |   |         |   |  |   |   |          |    |                       |          |
| II                  | 1 871             | 673                        | 551                        | 122                   | 520                   | 270                             | 243   | 7                              | 62                             | 357             | 110                             | 148       | 99                   | 111               | 89              | 57   |   |   |         |   |  |   |   |          |    |                       |          |
| III                 | 1 889             | 681                        | 554                        | 126                   | 534                   | 283                             | 242   | 8                              | 63                             | 352             | 112                             | 142       | 98                   | 115               | 88              | 56   |   |   |         |   |  |   |   |          |    |                       |          |
| IV P                | 1 921             | 674                        | 550                        | 124                   | 547                   | 297                             | 245   | 5                              | 66                             | 369             | 114                             | 150       | 106                  | 119               | 87              | 58   |   |   |         |   |  |   |   |          |    |                       |          |
| 18 I                | P 1 951           | 680                        | 553                        | 126                   | 568                   | 304                             | 259   | 6                              | 69                             | 374             | 113                             | 158       | 103                  | 122               | 82              | 57   |   |   |         |   |  |   |   |          |    |                       |          |
| II                  | P 1 991           | 677                        | 552                        | 125                   | 575                   | 308                             | 262   | 5                              | 71                             | 393             | 118                             | 165       | 109                  | 127               | 88              | 59   |   |   |         |   |  |   |   |          |    |                       |          |
| III                 | P 2 024           | 686                        | 560                        | 126                   | 591                   | 316                             | 267   | 8                              | 72                             | 398             | 119                             | 172       | 107                  | 134               | 85              | 59   |   |   |         |   |  |   |   |          |    |                       |          |
| IV                  | P 2 016           | 682                        | 556                        | 127                   | 562                   | 286                             | 266   | 10                             | 73                             | 415             | 123                             | 178       | 114                  | 138               | 84              | 62   |   |   |         |   |  |   |   |          |    |                       |          |
| 19 I                | P 2 103           | 707                        | 576                        | 130                   | 588                   | 310                             | 267   | 11                             | 73                             | 451             | 127                             | 208       | 117                  | 134               | 86              | 64   |   |   |         |   |  |   |   |          |    |                       |          |
| II                  | P 2 156           | 715                        | 580                        | 135                   | 610                   | 317                             | 281   | 11                             | 74                             | 462             | 126                             | 215       | 120                  | 138               | 93              | 65   |   |   |         |   |  |   |   |          |    |                       |          |
| III                 | P 2 205           | 718                        | 583                        | 135                   | 626                   | 326                             | 291   | 10                             | 75                             | 462             | 129                             | 211       | 122                  | 145               | 111             | 68   |   |   |         |   |  |   |   |          |    |                       |          |
| IV                  | P 2 227           | 719                        | 576                        | 143                   | 648                   | 346                             | 294   | 7                              | 75                             | 480             | 140                             | 217       | 123                  | 149               | 91              | 67   |   |   |         |   |  |   |   |          |    |                       |          |
| 20 I                | P 2 249           | 691                        | 549                        | 142                   | 595                   | 294                             | 291   | 9                              | 77                             | 528             | 146                             | 264       | 118                  | 154               | 136             | 68   |   |   |         |   |  |   |   |          |    |                       |          |
| II                  | P 2 298           | 683                        | 543                        | 140                   | 643                   | 330                             | 303   | 10                             | 91                             | 539             | 143                             | 276       | 120                  | 152               | 122             | 69   |   |   |         |   |  |   |   |          |    |                       |          |
| III                 | P 2 278           | 681                        | 539                        | 142                   | 660                   | 342                             | 308   | 10                             | 95                             | 511             | 141                             | 255       | 115                  | 153               | 110             | 68   |   |   |         |   |  |   |   |          |    |                       |          |

a. Se incluyen dentro de los otros activos y pasivos financieros otras participaciones en el capital que no adoptan la forma de valores y no se incluyen en la inversión de cartera (este es el caso de algunas participaciones en organizaciones internacionales), créditos y anticipos comerciales, otras cuentas pendientes de cobro/pago, los seguros, planes de pensiones y sistemas de garantías normalizadas y las asignaciones de derechos especiales de giro.

17. BALANZA DE PAGOS Y POSICIÓN DE INVERSIÓN INTERNACIONAL  
B) Posición de Inversión Internacional

17.22a Activos por sector institucional y categoría funcional  
Detalle por zonas económicas y geográficas (a) (b)

Datos referidos a 2019. Actualización septiembre 2020

Millones de euros

|                                       | Instituciones financieras monetarias |                      |                | Administraciones Públicas |                | Otros sectores residentes |                          |                      |                |
|---------------------------------------|--------------------------------------|----------------------|----------------|---------------------------|----------------|---------------------------|--------------------------|----------------------|----------------|
|                                       | Inversión directa                    | Inversión de cartera | Otra inversión | Inversión de cartera      | Otra inversión | Inversión directa         |                          | Inversión de cartera | Otra inversión |
|                                       | 1                                    | 2                    | 3              | 4                         | 5              | Total                     | Del cual:<br>ETVE<br>(c) | 8                    | 9              |
| <b>ACTIVOS</b>                        |                                      |                      |                |                           |                |                           |                          |                      |                |
| TOTAL MUNDIAL . . . . .               | 123 082                              | 180 920              | 449 673        | 7 225                     | 59 899         | 595 852                   | 32 263                   | 534 105              | 118 826        |
| Europa . . . . .                      | 69 738                               | 158 447              | 375 565        | 5 005                     | 51 626         | 330 976                   | 24 550                   | 460 807              | 91 626         |
| UE-27 . . . . .                       | 39 792                               | 149 751              | 314 459        | 3 927                     | 51 089         | 218 212                   | 6 363                    | 428 627              | 68 625         |
| Zona del euro . . . . .               | ...                                  | 97 529               | 310 740        | 3 614                     | 40 501         | 205 515                   | 6 107                    | 422 248              | 60 938         |
| Alemania . . . . .                    | 7 411                                | 4 326                | 17 267         | 223                       | 3              | 27 933                    | 0                        | 24 449               | 7 903          |
| Bélgica . . . . .                     | 1 475                                | 632                  | 2 846          | 16                        | 11             | 6 674                     | ...                      | 4 222                | 2 255          |
| Países Bajos . . . . .                | ...                                  | 9 979                | 24 184         | 1 026                     | 0              | 59 834                    | 766                      | 28 963               | 8 951          |
| Francia . . . . .                     | 4 615                                | 5 597                | 65 049         | 1 032                     | 3              | 30 545                    | ...                      | 56 037               | 15 243         |
| Italia . . . . .                      | 2 609                                | 58 854               | 21 821         | 815                       | 9              | 12 212                    | 11                       | 60 426               | 3 524          |
| Portugal . . . . .                    | 3 309                                | 6 465                | 14 219         | 11                        | 3 237          | 20 425                    | 2                        | 8 976                | 3 620          |
| Resto zona del euro . . . . .         | 2 737                                | 11 677               | 165 355        | 490                       | 37 238         | 47 893                    | 4 135                    | 239 175              | 19 441         |
| Resto UE-27 . . . . .                 | ...                                  | 52 222               | 3 720          | 313                       | 10 588         | 12 696                    | 256                      | 6 379                | 7 687          |
| Resto de Europa . . . . .             | 29 946                               | 8 696                | 61 106         | 1 078                     | 537            | 112 765                   | ...                      | 32 180               | 23 001         |
| Reino Unido . . . . .                 | 20 843                               | 7 621                | 50 148         | 879                       | 53             | 91 357                    | ...                      | 21 039               | 12 791         |
| América . . . . .                     | 51 675                               | 15 936               | 48 576         | 1 755                     | 1 630          | 239 444                   | 6 929                    | 57 469               | 11 020         |
| América del norte y central . . . . . | 41 312                               | 13 136               | 38 426         | 1 755                     | 908            | 121 838                   | 4 488                    | 56 399               | 9 479          |
| América del sur . . . . .             | 10 363                               | ...                  | 10 150         | -                         | 722            | 117 606                   | 2 441                    | 1 070                | 1 541          |
| África . . . . .                      | 153                                  | ...                  | 1 891          | -                         | 1 461          | 6 574                     | 723                      | 705                  | 2 163          |
| Asia . . . . .                        | 1 499                                | 3 418                | 21 479         | -                         | 1 341          | 16 585                    | ...                      | 6 577                | 6 876          |
| Oceania . . . . .                     | 17                                   | 204                  | 579            | 386                       | 0              | 2 270                     | ...                      | 2 865                | 370            |
| OCDE . . . . .                        | 111 324                              | 120 092              | 262 634        | 7 079                     | 31 070         | 453 324                   | 27 576                   | 517 068              | 86 642         |
| OPEP . . . . .                        | 172                                  | ...                  | 3 886          | -                         | 589            | 13 834                    | ...                      | 122                  | 921            |
| NICs . . . . .                        | 658                                  | 31                   | 14 392         | -                         | 0              | 3 766                     | ...                      | 1 037                | 1 048          |
| ASEAN . . . . .                       | 287                                  | 25                   | 2 331          | -                         | 305            | 2 294                     | ...                      | 505                  | 524            |

... : Importe no publicable por motivos de confidencialidad estadística.

- : Cantidad igual a cero.

a. La composición de las zonas económicas se detalla en las notas al final del capítulo.

b. La diferencia entre los importes asignados al total mundial y la suma de las zonas geográficas corresponde a información que ha quedado indeterminada geográficamente y a las cantidades de organismos internacionales distintos de los de la Unión Europea.

c. ETVE: Empresas de Tenencias de Valores Extranjeros. Esta rúbrica incluye también otras empresas holding que, no siendo estrictamente ETVE, se han establecido en España con la finalidad principal de canalizar inversiones directas.

**17. BALANZA DE PAGOS Y POSICIÓN DE INVERSIÓN INTERNACIONAL**  
**B) Posición de inversión internacional**

**17.23 Activos. Inversión de cartera**  
**Detalle por instrumento financiero y sector institucional**

Saldos a fin de periodo

Millones de euros

|               | Participaciones de capital y en fondos de inversión |           |                           |           | Títulos de deuda a largo plazo (a) |                      |           |           |                           |            | Títulos de deuda a corto plazo (a) |                       |            |            |                           |            |
|---------------|---|-----------|---------------------------|-----------|------------------------------------|----------------------|-----------|-----------|---------------------------|------------|------------------------------------|-----------------------|------------|------------|---------------------------|------------|
|               | Total<br>1=2+3                                      | OIFM<br>2 | Otros sectores residentes |           | Total<br>5=6a9                     | Banco de España<br>6 | OIFM<br>7 | AAPP<br>8 | Otros sectores residentes |            | Total<br>11=12a15                  | Banco de España<br>12 | OIFM<br>13 | AAPP<br>14 | Otros sectores residentes |            |
|               |   |           | Total<br>3                | del cual: |                                    |                      |           |           | Total<br>9                | del cual:  |                                    |                       |            |            | Total<br>15               | del cual:  |
|               |   |           |                           | IFNM<br>4 |                                    |                      |           |           |                           | IFNM<br>10 |                                    |                       |            |            |                           | IFNM<br>16 |
| <b>12</b>     | 104 500   | 3 829     | 100 671                   | ...       | 218 225                            | 42 850               | 75 867    | 2 146     | 97 362                    | ...        | 13 259                             | - 9 441               | 789        | 3 029      | ...                       |            |
| <b>13</b>     | 138 892   | 7 717     | 131 174                   | 64 288    | 201 428                            | 33 274               | 64 995    | 8 087     | 95 072                    | 79 609     | 7 163                              | - 6 057               | -          | 1 106      | 885                       |            |
| <b>14</b>     | 174 894   | 11 639    | 163 255                   | 80 088    | 231 120                            | 30 682               | 74 907    | 3 814     | 121 717                   | 105 992    | 6 246                              | - 3 650               | -          | 2 595      | 2 496                     |            |
| <b>15</b>     | 224 561   | 11 902    | 212 659                   | 115 101   | 257 671                            | 46 476               | 70 653    | 632       | 139 910                   | 128 470    | 4 996                              | - 3 586               | 9          | 1 401      | 1 043                     |            |
| <b>16 III</b> | 221 744   | 9 015     | 212 729                   | 117 132   | 280 745                            | 55 850               | 71 159    | 775       | 152 961                   | 141 529    | 6 028                              | - 4 704               | 9          | 1 316      | 1 206                     |            |
| <b>IV</b>     | 234 182   | 9 601     | 224 581                   | 124 484   | 285 318                            | 58 216               | 71 280    | 777       | 155 046                   | 143 978    | 3 768                              | - 2 010               | 9          | 1 749      | 1 616                     |            |
| <b>17 I</b>   | 256 059   | 10 015    | 246 043                   | 136 895   | 298 335                            | 60 974               | 76 534    | 901       | 159 926                   | 148 741    | 6 504                              | - 3 412               | 13         | 3 079      | 2 899                     |            |
| <b>II</b>     | 270 268   | 10 954    | 259 314                   | 145 245   | 305 249                            | 62 268               | 75 785    | 915       | 166 281                   | 155 355    | 7 249                              | - 2 903               | 5          | 4 342      | 4 200                     |            |
| <b>III</b>    | 283 049   | 10 917    | 272 132                   | 154 658   | 305 352                            | 62 877               | 72 169    | 906       | 169 399                   | 158 520    | 8 057                              | - 2 973               | 5          | 5 079      | 4 788                     |            |
| <b>IV</b>     | P 296 614   | 13 679    | 282 935                   | 161 961   | 310 896                            | 65 820               | 72 874    | 877       | 171 324                   | 161 597    | 5 336                              | - 1 585               | 5          | 3 747      | 3 377                     |            |
| <b>18 I</b>   | P 303 902   | 12 256    | 291 645                   | 165 998   | 327 770                            | 68 882               | 82 108    | 1 071     | 175 709                   | 166 070    | 5 643                              | - 2 936               | 16         | 2 692      | 2 353                     |            |
| <b>II</b>     | P 307 889   | 11 135    | 296 755                   | 169 110   | 333 517                            | 71 317               | 81 075    | 1 162     | 179 963                   | 170 088    | 5 096                              | - 1 367               | 17         | 3 712      | 3 316                     |            |
| <b>III</b>    | P 315 735   | 10 661    | 305 073                   | 175 318   | 338 975                            | 72 080               | 82 314    | 1 265     | 183 317                   | 173 297    | 7 902                              | - 1 884               | 17         | 6 001      | 5 587                     |            |
| <b>IV</b>     | P 285 522   | 10 190    | 275 332                   | 159 079   | 339 312                            | 73 002               | 82 861    | 1 576     | 181 873                   | 171 874    | 9 923                              | - 2 828               | 5          | 7 091      | 6 692                     |            |
| <b>19 I</b>   | P 309 742   | 13 147    | 296 594                   | 172 167   | 340 088                            | 72 589               | 81 389    | 6 991     | 179 119                   | 168 428    | 11 346                             | 400                   | 3 660      | 5          | 7 281                     | 6 735      |
| <b>II</b>     | P 317 440   | 13 543    | 303 897                   | 174 476   | 354 374                            | 73 743               | 88 811    | 7 090     | 184 730                   | 174 270    | 12 179                             | 700                   | 4 643      | 5          | 6 830                     | 6 427      |
| <b>III</b>    | P 325 519   | 15 191    | 310 328                   | 176 022   | 364 939                            | 74 180               | 86 655    | 7 228     | 196 876                   | 185 993    | 10 525                             | 701                   | 3 632      | 5          | 6 186                     | 5 783      |
| <b>IV</b>     | P 345 920   | 16 768    | 329 152                   | 188 014   | 368 141                            | 74 012               | 87 280    | 7 220     | 199 629                   | 188 739    | 8 187                              | 700                   | 2 159      | 5          | 5 323                     | 5 038      |
| <b>20 I</b>   | P 294 271   | 11 097    | 283 175                   | 153 804   | 367 662                            | 76 560               | 88 013    | 7 070     | 196 019                   | 184 594    | 9 453                              | 300                   | 3 679      | 5          | 5 470                     | 5 140      |
| <b>II</b>     | P 330 336   | 10 451    | 319 885                   | 176 225   | 392 966                            | 90 439               | 94 213    | 7 530     | 200 784                   | 188 360    | 10 137                             | 246                   | 4 328      | 105        | 5 459                     | 5 037      |
| <b>III</b>    | P 341 939   | 12 388    | 329 551                   | 181 518   | 401 915                            | 94 137               | 94 770    | 7 768     | 205 241                   | 192 826    | 10 559                             | 447                   | 3 423      | 108        | 6 582                     | 6 079      |

-. Cantidad igual a cero

a. Los títulos de deuda se clasifican como de corto plazo (menos de un año) y de largo plazo (un año o más).

## 17. BALANZA DE PAGOS Y POSICION DE INVERSION INTERNACIONAL

### B) Posición de inversión internacional

|                                  | 2016    | 2017    | 2018    | 2019    |
|----------------------------------|---------|---------|---------|---------|
| <b>TOTAL MUNDIAL</b>             | 465 053 | 547 026 | 561 755 | 647 537 |
| UE-27                            | 357 870 | 428 767 | 442 951 | 510 469 |
| Zona del euro                    | 351 716 | 422 360 | 436 696 | 502 893 |
| Alemania                         | 22 583  | 26 034  | 23 981  | 28 353  |
| Austria                          | 2 793   | 3 142   | 2 858   | 3 600   |
| Bélgica                          | 5 039   | 4 202   | 4 319   | 4 870   |
| Francia                          | 48 226  | 57 859  | 60 613  | 62 640  |
| Irlanda                          | 35 772  | 48 331  | 48 110  | 60 327  |
| Italia                           | 80 016  | 91 393  | 100 900 | 108 398 |
| Luxemburgo                       | 114 426 | 142 673 | 147 670 | 180 367 |
| Países Bajos                     | 28 434  | 28 976  | 28 702  | 34 069  |
| Portugal                         | 12 304  | 17 017  | 15 901  | 14 675  |
| Resto de la UE-27                | 6 154   | 6 407   | 6 255   | 7 576   |
| Resto del mundo                  | 107 182 | 118 259 | 118 804 | 137 067 |
| Resto de Europa                  | 39 887  | 46 081  | 39 219  | 41 954  |
| Reino Unido                      | 28 711  | 34 554  | 28 688  | 29 540  |
| Suiza                            | 6 556   | 5 820   | 5 563   | 6 542   |
| América                          | 54 642  | 59 525  | 65 830  | 75 160  |
| Brasil                           | 5 863   | 4 647   | ...     | 2 928   |
| Estados Unidos                   | 37 902  | 44 227  | 47 631  | 58 466  |
| México                           | 4 857   | 4 848   | 5 129   | 4 841   |
| Asia                             | 4 851   | 5 038   | 5 522   | 9 995   |
| Japón                            | 2 483   | 2 878   | 3 846   | 7 306   |
| Otros países del resto del mundo | 7 803   | 7 614   | 8 233   | 9 958   |
| <b>Pro-memoria:</b>              |         |         |         |         |
| Organismos internacionales       | 3 344   | 3 059   | 3 194   | 2 919   |

### 17.23a Activos. Inversión de cartera, excluido el Banco de España Detalle por zonas económicas y geográficas

...: Importe no publicable por motivos de confidencialidad estadística.

**17.23a. Assets. Portfolio investment, excluding Banco de España  
Breakdown by geographical and economic areas**

*Millones de euros*

| 2018-IV | 2019-I  | 2019-II | 2019-III | 2019-IV | 2020-I  | 2020-II | 2020-III |  |
|---------|---------|---------|----------|---------|---------|---------|----------|--|
| 561 755 | 588 187 | 609 549 | 626 102  | 647 537 | 594 527 | 642 754 | 659 830  | <b>TOTAL WORLD</b>                       |
| 442 951 | 468 928 | 484 431 | 493 239  | 510 469 | 461 857 | 502 633 | 521 228  | EU-27                                    |
| 436 696 | 462 017 | 477 219 | 485 949  | 502 893 | 454 467 | 494 874 | 513 455  | Euro area                                |
| 23 981  | 24 642  | 24 221  | 27 003   | 28 353  | 24 401  | 28 350  | 29 482   | Germany                                  |
| 2 858   | 3 079   | 3 169   | 3 418    | 3 600   | 2 565   | 3 104   | 3 080    | Austria                                  |
| 4 319   | 4 831   | 4 547   | 5 082    | 4 870   | 3 754   | 4 281   | 4 527    | Belgium                                  |
| 60 613  | 60 158  | 60 248  | 60 808   | 62 640  | 58 852  | 62 506  | 62 647   | France                                   |
| 48 110  | 54 562  | 57 201  | 56 906   | 60 327  | 53 211  | 60 523  | 63 508   | Ireland                                  |
| 100 900 | 102 583 | 109 361 | 109 294  | 108 398 | 103 850 | 107 336 | 113 219  | Italy                                    |
| 147 670 | 161 728 | 167 699 | 170 570  | 180 367 | 157 824 | 176 016 | 182 890  | Luxembourg                               |
| 28 702  | 30 004  | 30 920  | 31 818   | 34 069  | 31 335  | 34 149  | 34 862   | Netherlands                              |
| 15 901  | 16 082  | 14 838  | 15 488   | 14 675  | 13 929  | 13 801  | 14 568   | Portugal                                 |
| 6 255   | 6 911   | 7 211   | 7 290    | 7 576   | 7 389   | 7 759   | 7 773    | Rest of EU-27                            |
| 118 804 | 119 259 | 125 119 | 132 863  | 137 067 | 132 670 | 140 121 | 138 602  | Rest of the world                        |
| 39 219  | 39 301  | 40 297  | 40 767   | 41 954  | 40 226  | 40 919  | 39 599   | Rest of Europe                           |
| 28 688  | 28 083  | 28 665  | 28 292   | 29 540  | 27 250  | 28 127  | 27 033   | United Kingdom                           |
| 5 563   | 6 021   | 6 332   | 7 012    | 6 542   | 7 461   | 7 050   | 6 827    | Switzerland                              |
| 65 830  | 65 755  | 67 985  | 73 852   | 75 160  | 74 049  | 78 449  | 79 196   | America                                  |
| ...     | 2 887   | 2 998   | 2 987    | 2 928   | 2 112   | 2 252   | 2 067    | Brasil                                   |
| 47 631  | 49 129  | 51 143  | 56 129   | 58 466  | 58 447  | 63 085  | 63 996   | United States                            |
| 5 129   | 5 044   | 4 943   | 4 999    | 4 841   | 4 285   | 4 026   | 3 984    | Mexico                                   |
| 5 522   | 5 733   | 7 958   | 9 031    | 9 995   | 9 285   | 9 867   | 9 600    | Asia                                     |
| 3 846   | 3 989   | 5 667   | 6 789    | 7 306   | 6 900   | 7 046   | 6 744    | Japan                                    |
| 8 233   | 8 470   | 8 879   | 9 214    | 9 958   | 9 111   | 10 886  | 10 207   | Other countries of the rest of the world |
|         |         |         |          |         |         |         |          | <b>Memorandum items:</b>                 |
| 3 194   | 3 261   | 3 035   | 2 917    | 2 919   | 3 210   | 3 291   | 2 845    | International organizations              |

*EUR millions*

**17. BALANCE OF PAYMENTS AND INTERNATIONAL INVESTMENT POSITION  
B) International investment position**

...: Amount not disclosed due to statistical confidentiality reasons.

**17. BALANZA DE PAGOS Y POSICION DE INVERSION INTERNACIONAL**  
**B) Posición de inversión internacional**

|  | 2016    | 2017    | 2018    | 2019    |
|--|---------|---------|---------|---------|
| <b>Participaciones de capital y en fondos de inversión</b> |         |         |         |         |
| TOTAL MUNDIAL  | 234 182 | 296 614 | 285 522 | 345 920 |
| UE-27  | 195 821 | 249 366 | 244 112 | 292 916 |
| Zona del euro  | 194 718 | 247 748 | 242 549 | 290 953 |
| Alemania   | 11 649  | 14 707  | 12 221  | 14 156  |
| Austria  | 1 410   | 1 967   | 1 668   | 1 987   |
| Bélgica  | 2 044   | 2 450   | 1 942   | 2 886   |
| Francia  | 30 608  | 39 632  | 35 967  | 35 100  |
| Irlanda  | 28 654  | 39 104  | 35 699  | 47 887  |
| Italia   | 2 794   | 3 530   | 3 470   | 3 699   |
| Luxemburgo   | 109 433 | 136 859 | 142 119 | 173 474 |
| Países Bajos   | 5 311   | 6 085   | 5 646   | 6 943   |
| Portugal   | 1 858   | 2 271   | 2 390   | 2 736   |
| Resto de la UE-27  | 1 102   | 1 618   | 1 563   | 1 963   |
| Resto del mundo  | 38 362  | 47 248  | 41 410  | 53 005  |
| Resto de Europa  | 17 877  | 23 248  | 15 869  | 16 583  |
| Reino Unido  | 10 720  | 16 503  | 10 105  | 9 644   |
| Suiza  | 6 095   | 5 110   | 4 478   | 5 463   |
| América  | 15 191  | 18 222  | 19 384  | 27 079  |
| Brasil   | ...     | ...     | ...     | ...     |
| Estados Unidos   | 12 774  | 15 206  | 15 785  | 22 688  |
| México   | 1 115   | 1 049   | 931     | 900     |
| Asia   | 3 620   | 3 488   | 3 508   | 4 813   |
| Japón  | 2 261   | 2 471   | 2 781   | 3 195   |
| Otros países del resto del mundo                           | 1 674   | 2 290   | 2 650   | 4 529   |
| Pro-memoria:   |         |         |         |         |
| Organismos internacionales                                 | 3       | ...     | ...     | 3       |
| <b>Títulos de deuda</b>                                    |         |         |         |         |
| TOTAL MUNDIAL  | 230 871 | 250 412 | 276 233 | 301 616 |
| UE-27  | 162 050 | 179 401 | 198 839 | 217 553 |
| Zona del euro  | 156 998 | 174 612 | 194 147 | 211 940 |
| Alemania   | 10 934  | 11 326  | 11 760  | 14 198  |
| Austria  | 1 383   | 1 175   | 1 190   | 1 613   |
| Bélgica  | 2 995   | 1 753   | 2 377   | 1 984   |
| Francia  | 17 618  | 18 228  | 24 646  | 27 540  |
| Irlanda  | 7 118   | 9 227   | 12 411  | 12 440  |
| Italia   | 77 222  | 87 863  | 97 430  | 104 699 |
| Luxemburgo   | 4 994   | 5 814   | 5 551   | 6 893   |
| Países Bajos   | 23 124  | 22 891  | 23 056  | 27 126  |
| Portugal   | 10 446  | 14 746  | 13 510  | 11 939  |
| Resto de la UE-27  | 5 052   | 4 789   | 4 692   | 5 613   |
| Resto del mundo  | 68 821  | 71 011  | 77 394  | 84 063  |
| Resto de Europa  | 22 009  | 22 833  | 23 350  | 25 371  |
| Reino Unido  | 17 991  | 18 051  | 18 583  | 19 896  |
| Suiza  | 461     | 709     | 1 085   | 1 078   |
| América  | 39 451  | 41 304  | 46 447  | 48 082  |
| Brasil   | ...     | ...     | ...     | ...     |
| Estados Unidos   | 25 128  | 29 020  | 31 847  | 35 778  |
| México   | 3 743   | 3 798   | 4 198   | 3 941   |
| Asia   | 1 231   | 1 551   | 2 014   | 5 181   |
| Japón  | 222     | 407     | 1 066   | 4 110   |
| Otros países del resto del mundo                           | 6 130   | 5 323   | 5 584   | 5 429   |
| Pro-memoria:   |         |         |         |         |
| Organismos internacionales                                 | 3 341   | 3 056   | 3 192   | 2 916   |

**17.23b Activos. Inversión de cartera, excluido el Banco de España**  
**Detalle por zonas económicas y geográficas e instrumento financiero**

...: Importe no publicable por motivos de confidencialidad estadística.



**17.23b. Assets. Portfolio investment, excluding Banco de España**  
**Breakdown by geographical and economic areas and financial instrument**

*Millones de euros*

| 2018-IV | 2019-I  | 2019-II | 2019-III | 2019-IV | 2020-I  | 2020-II | 2020-III |  |
|---------|---------|---------|----------|---------|---------|---------|----------|--|
|         |         |         |          |         |         |         |          | <b>Equity and investment fund shares</b> |
|         |         |         |          |         |         |         |          | TOTAL WORLD                              |
| 285 522 | 309 742 | 317 440 | 325 519  | 345 920 | 294 271 | 330 336 | 341 939  | EU-27                                    |
| 244 112 | 266 829 | 272 057 | 276 416  | 292 916 | 247 808 | 279 928 | 289 381  | Euro area                                |
| 242 549 | 265 214 | 270 247 | 274 660  | 290 953 | 246 253 | 278 225 | 287 537  | Germany                                  |
| 12 221  | 12 943  | 12 565  | 13 388   | 14 156  | 10 240  | 12 980  | 13 051   | Austria                                  |
| 1 668   | 1 834   | 1 846   | 1 793    | 1 987   | 1 069   | 1 322   | 1 215    | Belgium                                  |
| 1 942   | 2 441   | 2 360   | 2 800    | 2 886   | 1 916   | 2 046   | 2 214    | France                                   |
| 35 967  | 35 613  | 33 420  | 34 145   | 35 100  | 29 131  | 30 406  | 30 027   | Ireland                                  |
| 35 699  | 42 115  | 44 531  | 44 243   | 47 887  | 41 519  | 50 097  | 53 151   | Italy                                    |
| 3 470   | 3 557   | 3 536   | 3 558    | 3 699   | 2 514   | 2 729   | 2 548    | Luxembourg                               |
| 142 119 | 156 341 | 161 808 | 163 818  | 173 474 | 151 011 | 168 574 | 174 822  | Netherlands                              |
| 5 646   | 6 251   | 6 081   | 6 328    | 6 943   | 5 011   | 5 940   | 6 177    | Portugal                                 |
| 2 390   | 2 544   | 2 353   | 2 603    | 2 736   | 2 189   | 2 390   | 2 454    | Rest of EU-27                            |
| 1 563   | 1 615   | 1 810   | 1 756    | 1 963   | 1 555   | 1 703   | 1 844    | Rest of the world                        |
| 41 410  | 42 912  | 45 383  | 49 103   | 53 005  | 46 463  | 50 408  | 52 558   | Rest of Europe                           |
| 15 869  | 15 063  | 15 564  | 15 696   | 16 583  | 14 820  | 12 923  | 13 403   | United Kingdom                           |
| 10 105  | 8 655   | 8 832   | 8 217    | 9 644   | 7 323   | 5 917   | 6 721    | Switzerland                              |
| 4 478   | 5 002   | 5 308   | 5 916    | 5 463   | 6 406   | 5 820   | 5 534    | America                                  |
| 19 384  | 21 385  | 22 945  | 25 629   | 27 079  | 23 616  | 27 797  | 30 435   | Brasil                                   |
| ...     | ...     | ...     | ...      | ...     | ...     | ...     | ...      | United States                            |
| 15 785  | 17 455  | 18 704  | 21 210   | 22 688  | 19 988  | 24 364  | 26 619   | Mexico                                   |
| 931     | 928     | 939     | 914      | 900     | 533     | 537     | 576      | Asia                                     |
| 3 508   | 3 521   | 3 815   | 4 166    | 4 813   | 4 056   | 4 597   | 4 481    | Japan                                    |
| 2 781   | 2 823   | 2 589   | 2 990    | 3 195   | 2 771   | 2 842   | 2 689    | Other countries of the rest of the world |
| 2 650   | 2 942   | 3 059   | 3 612    | 4 529   | 3 971   | 5 091   | 4 239    |  |
| ...     | ...     | ...     | ...      | 3       | ...     | ...     | ...      | Memorandum item:                         |
|         |         |         |          |         |         |         |          | International organizations              |
|         |         |         |          |         |         |         |          | <b>Debt securities</b>                   |
|         |         |         |          |         |         |         |          | TOTAL WORLD                              |
| 276 233 | 278 446 | 292 109 | 300 583  | 301 616 | 300 255 | 312 418 | 317 891  | EU-27                                    |
| 198 839 | 202 099 | 212 374 | 216 823  | 217 553 | 214 049 | 222 706 | 231 847  | Euro area                                |
| 194 147 | 196 802 | 206 973 | 211 289  | 211 940 | 208 214 | 216 649 | 225 918  | Germany                                  |
| 11 760  | 11 699  | 11 655  | 13 615   | 14 198  | 14 161  | 15 370  | 16 431   | Austria                                  |
| 1 190   | 1 245   | 1 324   | 1 625    | 1 613   | 1 496   | 1 782   | 1 865    | Belgium                                  |
| 2 377   | 2 390   | 2 186   | 2 282    | 1 984   | 1 839   | 2 235   | 2 313    | France                                   |
| 24 646  | 24 545  | 26 828  | 26 664   | 27 540  | 29 720  | 32 100  | 32 620   | Ireland                                  |
| 12 411  | 12 447  | 12 669  | 12 663   | 12 440  | 11 692  | 10 426  | 10 357   | Italy                                    |
| 97 430  | 99 026  | 105 825 | 105 735  | 104 699 | 101 336 | 104 607 | 110 670  | Luxemburgo                               |
| 5 551   | 5 387   | 5 891   | 6 752    | 6 893   | 6 813   | 7 442   | 8 068    | Netherlands                              |
| 23 056  | 23 752  | 24 839  | 25 490   | 27 126  | 26 325  | 28 210  | 28 685   | Portugal                                 |
| 13 510  | 13 539  | 12 486  | 12 885   | 11 939  | 11 740  | 11 410  | 12 115   | Rest of EU-27                            |
| 4 692   | 5 297   | 5 401   | 5 534    | 5 613   | 5 834   | 6 056   | 5 930    | Rest of the world                        |
| 77 394  | 76 347  | 79 736  | 83 760   | 84 063  | 86 206  | 89 713  | 86 044   | Rest of Europe                           |
| 23 350  | 24 238  | 24 733  | 25 071   | 25 371  | 25 405  | 27 996  | 26 196   | United Kingdom                           |
| 18 583  | 19 428  | 19 833  | 20 075   | 19 896  | 19 927  | 22 210  | 20 312   | Switzerland                              |
| 1 085   | 1 019   | 1 024   | 1 096    | 1 078   | 1 056   | 1 231   | 1 292    | America                                  |
| 46 447  | 44 370  | 45 040  | 48 223   | 48 082  | 50 432  | 50 653  | 48 761   | Brasil                                   |
| ...     | ...     | ...     | ...      | ...     | ...     | ...     | ...      | United States                            |
| 31 847  | 31 674  | 32 439  | 34 919   | 35 778  | 38 459  | 38 722  | 37 377   | Mexico                                   |
| 4 198   | 4 115   | 4 004   | 4 085    | 3 941   | 3 753   | 3 490   | 3 408    | Asia                                     |
| 2 014   | 2 211   | 4 143   | 4 865    | 5 181   | 5 228   | 5 270   | 5 119    | Japan                                    |
| 1 066   | 1 166   | 3 078   | 3 799    | 4 110   | 4 129   | 4 204   | 4 055    | Other countries of the rest of the world |
| 5 584   | 5 528   | 5 820   | 5 602    | 5 429   | 5 140   | 5 795   | 5 968    |  |
| 3 192   | 3 257   | 3 032   | 2 913    | 2 916   | 3 207   | 3 288   | 2 842    | Memorandum item:                         |
|         |         |         |          |         |         |         |          | International organizations              |

*EUR millions*

**17. BALANCE OF PAYMENTS AND INTERNATIONAL INVESTMENT POSITION**  
**B) International investment position**

...: Amount not disclosed due to statistical confidentiality reasons.

**17. BALANZA DE PAGOS Y POSICIÓN DE INVERSIÓN INTERNACIONAL**  
**B) Posición de inversión internacional**

**17.24 Activos. Otra inversión**  
**Detalle por instrumento financiero y sector institucional**

| Saldo a fin de periodo |                |          |           |                           |           |                |                      |           |                           |            |                               | Millones de euros |                           |
|------------------------|----------------|----------|-----------|---------------------------|-----------|----------------|----------------------|-----------|---------------------------|------------|-------------------------------|-------------------|---------------------------|
|                        | Préstamos      |          |           |                           |           | Depósitos      |                      |           |                           |            | Otros activos financieros (a) |                   |                           |
|                        | Total<br>1=2+4 | IFM<br>2 | AAPP<br>3 | Otros sectores residentes |           | Total<br>6=7+9 | Banco de España<br>7 | OIFM<br>8 | Otros sectores residentes |            | Total<br>11                   | del cual:         |                           |
|                        |                |          |           | Total<br>4                | del cual: |                |                      |           | Total<br>9                | del cual:  |                               | Total<br>12       |                           |
|                        |                |          |           |                           | IFNM<br>5 |                |                      |           |                           | IFNM<br>10 |                               |                   | Otros sectores residentes |
| 12                     | 88 435         | 53 779   | 30 978    | 3 678                     | ...       | 248 653        | 39 001               | 162 472   | 47 180                    | ...        | 99 225                        | 63 789            |                           |
| 13                     | 91 221         | 51 218   | 35 599    | 4 405                     | 2 080     | 209 322        | 52 031               | 117 169   | 40 122                    | 5 389      | 96 333                        | 62 350            |                           |
| 14                     | 93 260         | 51 630   | 36 899    | 4 731                     | 2 425     | 222 046        | 75 523               | 108 957   | 37 565                    | 6 952      | 105 161                       | 61 596            |                           |
| 15                     | 97 955         | 57 145   | 35 623    | 5 187                     | 2 565     | 243 124        | 88 843               | 118 270   | 36 011                    | 6 787      | 99 643                        | 55 107            |                           |
| 16 III                 | 99 148         | 60 602   | 35 639    | 2 907                     | 1 030     | 254 673        | 100 376              | 115 820   | 38 478                    | 7 619      | 98 079                        | 49 786            |                           |
| IV                     | 107 526        | 66 815   | 36 499    | 4 212                     | 2 225     | 252 600        | 103 094              | 113 431   | 36 075                    | 5 267      | 102 803                       | 56 609            |                           |
| 17 I                   | 110 146        | 69 859   | 36 246    | 4 041                     | 2 322     | 264 749        | 106 396              | 120 488   | 37 865                    | 6 103      | 101 954                       | 56 170            |                           |
| II                     | 110 098        | 70 221   | 36 032    | 3 845                     | 2 254     | 257 936        | 109 970              | 112 189   | 35 776                    | 5 481      | 100 617                       | 56 148            |                           |
| III                    | 112 252        | 72 119   | 35 957    | 4 175                     | 2 123     | 255 587        | 114 026              | 106 941   | 34 620                    | 5 470      | 99 528                        | 55 000            |                           |
| IV                     | P 113 559      | 72 806   | 35 969    | 4 784                     | 2 737     | 267 549        | 117 490              | 114 954   | 35 105                    | 6 851      | 106 936                       | 59 593            |                           |
| 18 I                   | P 112 916      | 72 498   | 35 896    | 4 521                     | 2 558     | 278 261        | 120 365              | 123 423   | 34 474                    | 4 592      | 104 226                       | 59 797            |                           |
| II                     | P 118 140      | 77 380   | 35 997    | 4 763                     | 2 729     | 291 377        | 126 146              | 128 167   | 37 065                    | 7 852      | 110 529                       | 61 545            |                           |
| III                    | P 118 902      | 77 758   | 35 982    | 5 162                     | 3 131     | 303 990        | 132 476              | 134 628   | 36 886                    | 5 581      | 108 786                       | 60 052            |                           |
| IV                     | P 122 930      | 81 453   | 36 023    | 5 454                     | 3 149     | 314 794        | 136 654              | 139 733   | 38 408                    | 6 395      | 115 221                       | 64 436            |                           |
| 19 I                   | P 126 645      | 84 832   | 36 055    | 5 759                     | 3 399     | 340 911        | 133 069              | 165 740   | 42 101                    | 4 547      | 117 696                       | 63 492            |                           |
| II                     | P 126 442      | 86 657   | 35 884    | 3 900                     | 1 524     | 351 948        | 137 007              | 172 187   | 42 754                    | 6 999      | 121 252                       | 64 371            |                           |
| III                    | P 129 255      | 89 312   | 36 051    | 3 892                     | 1 570     | 354 604        | 143 433              | 166 202   | 44 969                    | 7 087      | 122 676                       | 63 454            |                           |
| IV                     | P 139 866      | 100 485  | 35 735    | 3 646                     | 1 285     | 364 638        | 147 564              | 171 107   | 45 967                    | 7 349      | 123 894                       | 69 237            |                           |
| 20 I                   | P 145 566      | 106 328  | 35 733    | 3 505                     | 1 283     | 417 508        | 153 021              | 216 605   | 47 881                    | 8 872      | 119 422                       | 62 495            |                           |
| II                     | P 143 434      | 104 131  | 35 648    | 3 655                     | 1 280     | 426 519        | 150 523              | 225 878   | 50 118                    | 7 135      | 120 871                       | 62 910            |                           |
| III                    | P 141 304      | 102 190  | 35 545    | 3 569                     | 1 261     | 406 851        | 152 059              | 202 866   | 51 925                    | 8 569      | 116 197                       | 65 639            |                           |

a. Se incluyen dentro de los otros activos y pasivos financieros otras participaciones en el capital que no adoptan la forma de valores y no se incluyen en la inversión de cartera (este es el caso de algunas participaciones en organizaciones internacionales), créditos y anticipos comerciales, otras cuentas pendientes de cobro/pago, los seguros, planes de pensiones y sistemas de garantías normalizadas y las asignaciones de derechos especiales de giro.

**17. BALANZA DE PAGOS Y POSICIÓN DE INVERSIÓN INTERNACIONAL**  
**B) Posición de inversión internacional**

**17.27 Pasivos**  
**Detalle por categoría funcional e instrumento financiero**

| Saldo a fin de periodo |                        |                   |                                 |                            |                      |  |                                     |                                     |  |                 |                 | mm de euros             |                       |                             |       |
|------------------------|------------------------|-------------------|---------------------------------|----------------------------|----------------------|--|-------------------------------------|-------------------------------------|--|-----------------|-----------------|-------------------------|-----------------------|-----------------------------|-------|
|                        | Total<br>1=2+5+9+13+14 | Inversión directa |                                 |                            | Inversión de cartera |  |                                     |                                     | Otra inversión, incluido Banco de España |                 |                 |                         |                       | Derivados financieros<br>14 |       |
|                        |                        | Total<br>2=3+4    | Participaciones de capital<br>3 | Instrumentos de deuda<br>4 | Total<br>5=6+7+8     | Participaciones de capital y en fondos de inversión<br>6 | Títulos de deuda a largo plazo<br>7 | Títulos de deuda a corto plazo<br>8 | Total, excluido Banco de España          |                 |                 |                         | Banco de España<br>13 |                             |       |
|                        |                        |                   |                                 |                            |                      |  |                                     |                                     | Total<br>9=10 a 12                       | Préstamos<br>10 | Depósitos<br>11 | Otros pasivos (a)<br>12 |                       |                             |       |
|                        |                        |                   |                                 |                            |                      |  |                                     |                                     |  |                 |                 |                         |                       |                             | Total |
| 12                     | 2 433                  | 571               | 374                             | 197                        | 790                  | 179  | 590                                 | 22                                  | 579                                      | 204             | 331             | 44                      | 341                   | 152                         |       |
| 13                     | 2 368                  | 589               | 386                             | 203                        | 902                  | 242  | 629                                 | 31                                  | 556                                      | 214             | 299             | 43                      | 220                   | 100                         |       |
| 14                     | 2 544                  | 620               | 401                             | 219                        | 1 011                | 272  | 674                                 | 64                                  | 573                                      | 217             | 310             | 46                      | 217                   | 124                         |       |
| 15                     | 2 659                  | 659               | 437                             | 222                        | 1 056                | 290  | 694                                 | 72                                  | 539                                      | 204             | 291             | 44                      | 292                   | 113                         |       |
| 16 III                 | 2 757                  | 705               | 475                             | 230                        | 1 032                | 268  | 693                                 | 71                                  | 525                                      | 199             | 280             | 46                      | 369                   | 127                         |       |
| IV                     | 2 763                  | 711               | 485                             | 226                        | 1 043                | 289  | 677                                 | 77                                  | 519                                      | 197             | 273             | 49                      | 381                   | 110                         |       |
| 17 I                   | 2 852                  | 737               | 501                             | 236                        | 1 071                | 326  | 670                                 | 74                                  | 514                                      | 194             | 268             | 51                      | 430                   | 101                         |       |
| II                     | 2 878                  | 746               | 509                             | 237                        | 1 100                | 337  | 690                                 | 73                                  | 507                                      | 194             | 263             | 51                      | 430                   | 95                          |       |
| III                    | 2 885                  | 745               | 508                             | 236                        | 1 105                | 346  | 689                                 | 70                                  | 504                                      | 192             | 260             | 52                      | 435                   | 96                          |       |
| IV                     | P 2 907                | 751               | 525                             | 226                        | 1 113                | 337  | 700                                 | 75                                  | 510                                      | 189             | 267             | 54                      | 439                   | 94                          |       |
| 18 I                   | P 2 949                | 773               | 543                             | 229                        | 1 123                | 324  | 726                                 | 74                                  | 514                                      | 195             | 264             | 55                      | 449                   | 90                          |       |
| II                     | P 2 992                | 803               | 569                             | 234                        | 1 114                | 318  | 727                                 | 68                                  | 508                                      | 194             | 257             | 57                      | 472                   | 95                          |       |
| III                    | P 3 010                | 821               | 585                             | 237                        | 1 116                | 312  | 736                                 | 68                                  | 507                                      | 192             | 256             | 59                      | 473                   | 92                          |       |
| IV                     | P 2 970                | 809               | 579                             | 230                        | 1 077                | 279  | 732                                 | 67                                  | 508                                      | 198             | 253             | 57                      | 483                   | 92                          |       |
| 19 I                   | P 3 054                | 831               | 598                             | 233                        | 1 133                | 304  | 765                                 | 64                                  | 518                                      | 196             | 263             | 59                      | 477                   | 95                          |       |
| II                     | P 3 104                | 835               | 605                             | 230                        | 1 174                | 304  | 809                                 | 61                                  | 506                                      | 193             | 252             | 60                      | 485                   | 104                         |       |
| III                    | P 3 154                | 846               | 610                             | 236                        | 1 213                | 307  | 845                                 | 62                                  | 503                                      | 195             | 246             | 61                      | 468                   | 124                         |       |
| IV                     | P 3 147                | 843               | 619                             | 224                        | 1 216                | 321  | 831                                 | 63                                  | 513                                      | 195             | 256             | 62                      | 480                   | 96                          |       |
| 20 I                   | P 3 128                | 843               | 616                             | 226                        | 1 122                | 227  | 825                                 | 69                                  | 532                                      | 196             | 279             | 57                      | 499                   | 133                         |       |
| II                     | P 3 204                | 852               | 628                             | 224                        | 1 164                | 244  | 840                                 | 81                                  | 512                                      | 195             | 263             | 53                      | 552                   | 124                         |       |
| III                    | P 3 184                | 859               | 635                             | 224                        | 1 154                | 231  | 842                                 | 81                                  | 505                                      | 197             | 251             | 57                      | 556                   | 110                         |       |

a. Se incluyen dentro de los otros activos y pasivos financieros otras participaciones en el capital que no adoptan la forma de valores y no se incluyen en la inversión de cartera (este es el caso de algunas participaciones en organizaciones internacionales), créditos y anticipos comerciales, otras cuentas pendientes de cobro/pago, los seguros, planes de pensiones y sistemas de garantías normalizadas y las asignaciones de derechos especiales de giro.

17. BALANZA DE PAGOS Y POSICIÓN DE INVERSIÓN INTERNACIONAL  
B) Posición de Inversión Internacional

17.2a Pasivos por sector institucional y categoría funcional  
Detalle por zonas económicas y geográficas (a) (b)

Datos referidos a 2019. Actualización septiembre 2020

Millones de euros

|                                       | Instituciones financieras monetarias |                          |                | Administraciones Públicas |                | Otros sectores residentes |                    |                          |                |
|---------------------------------------|--------------------------------------|--------------------------|----------------|---------------------------|----------------|---------------------------|--------------------|--------------------------|----------------|
|                                       | Inversión directa                    | Inversión de cartera (c) | Otra inversión | Inversión de cartera (c)  | Otra inversión | Inversión directa         |                    | Inversión de cartera (c) | Otra inversión |
|                                       | 1                                    | 2                        | 3              | 4                         | 5              | Total                     | Del cual: ETVE (d) | 8                        | 9              |
| <b>PASIVOS</b>                        |                                      |                          |                |                           |                |                           |                    |                          |                |
| TOTAL MUNDIAL . . . . .               | 20 474                               | 263 976                  | 739 315        | 579 204                   | 79 115         | 822 196                   | 35 011             | 372 670                  | 174 114        |
| Europa . . . . .                      | 18 134                               | 133 123                  | 688 437        | 610 346                   | 79 114         | 710 176                   | 28 580             | 253 789                  | 145 627        |
| UE-27 . . . . .                       | 15 941                               | 119 544                  | 655 933        | 608 764                   | 78 967         | 587 368                   | 25 744             | 189 721                  | 103 189        |
| Zona del euro . . . . .               | 15 866                               | 119 363                  | 631 931        | 608 261                   | 54 823         | 563 058                   | 25 743             | 188 755                  | 69 813         |
| Alemania . . . . .                    | 4 193                                | 5 270                    | 45 885         | 14 805                    | 4 599          | 73 493                    | 7                  | 5 067                    | 17 532         |
| Bélgica . . . . .                     | 76                                   | 42 965                   | 5 216          | 326 150                   | -              | 18 951                    | 0                  | 46 340                   | 3 169          |
| Países Bajos . . . . .                | 3 196                                | 692                      | 10 792         | 4 154                     | -              | 190 122                   | ...                | 5 463                    | 4 784          |
| Francia . . . . .                     | 5 996                                | 16 016                   | 68 917         | 87 324                    | 2 056          | 75 964                    | 1                  | 29 776                   | 18 418         |
| Italia . . . . .                      | 770                                  | 8 695                    | 8 105          | 11 951                    | 251            | 40 682                    | 0                  | 4 348                    | 4 508          |
| Portugal . . . . .                    | -778                                 | 371                      | 5 787          | 6 189                     | 3              | 18 419                    | ...                | 487                      | 2 653          |
| Resto zona del euro . . . . .         | 2 412                                | 45 353                   | 487 230        | 157 688                   | 47 915         | 145 427                   | 3 236              | 97 274                   | 18 750         |
| Resto UE-27 . . . . .                 | 76                                   | 181                      | 24 002         | 502                       | 24 144         | 24 310                    | 1                  | 965                      | 33 375         |
| Resto de Europa . . . . .             | 2 192                                | 13 579                   | 32 504         | 1 582                     | 147            | 122 809                   | 2 836              | 64 069                   | 42 438         |
| Reino Unido . . . . .                 | 1 782                                | 12 525                   | 25 944         | 1 171                     | 147            | 88 312                    | ...                | 52 934                   | 35 523         |
| América . . . . .                     | 1 706                                | 25 349                   | 17 934         | 7 343                     | 0              | 78 284                    | 6 379              | 72 302                   | 13 514         |
| América del norte y central . . . . . | 707                                  | 25 179                   | 13 439         | 7 341                     | -              | 53 303                    | 5 844              | 71 781                   | 12 070         |
| América del sur . . . . .             | 998                                  | 170                      | 4 495          | 2                         | -              | 24 982                    | 535                | 521                      | 1 444          |
| África . . . . .                      | ...                                  | 16                       | 4 527          | 3                         | 0              | 623                       | -                  | 907                      | 2 941          |
| Asia . . . . .                        | 123                                  | 698                      | 13 954         | 19                        | 0              | 25 113                    | ...                | 1 147                    | 7 071          |
| Oceanía . . . . .                     | ...                                  | 5                        | 640            | -                         | -              | 1 169                     | ...                | 18                       | 370            |
| OCDE . . . . .                        | 18 637                               | 158 157                  | 204 199        | 617 678                   | 7 545          | 748 901                   | 33 681             | 324 893                  | 121 418        |
| OPEP . . . . .                        | 589                                  | 671                      | 14 099         | 1                         | -              | 9 737                     | 1                  | 1 684                    | 2 677          |
| NICs . . . . .                        | 11                                   | 87                       | 1 704          | 19                        | -              | 6 868                     | -                  | ...                      | 734            |
| ASEAN . . . . .                       | 1                                    | 6                        | 187            | 0                         | -              | 4 129                     | -                  | ...                      | 1 050          |

...: Importe no publicable por motivos de confidencialidad estadística.

- : Cantidad igual a cero.

a. La composición de las zonas económicas se detalla en las notas al final del capítulo.

b. La diferencia entre los importes asignados al total mundial y la suma de las zonas geográficas corresponde a información que ha quedado indeterminada geográficamente y a las cantidades de organismos internacionales distintos de los de la Unión Europea.

c. En la inversión de cartera, el desglose geográfico de las posiciones de los pasivos se realiza basándose en la información disponible, la cual corresponde al país de la primera contrapartida no residente y que no tiene por qué coincidir con la del tenedor final de los títulos. Por otro lado, la presentación por país de contrapartida puede provocar la aparición de posiciones negativas. Estas posiciones se producen cuando un inversor vende en firme valores que ha recibido en préstamos o como garantía de préstamos de efectivo (operaciones repo).

d. ETVE: Empresas de Tenencias de Valores Extranjeros. Esta rúbrica incluye también otras empresas holding que, no siendo estrictamente ETVE, se han establecido en España con la finalidad principal de canalizar inversiones directas.

**17. BALANZA DE PAGOS Y POSICIÓN DE INVERSIÓN INTERNACIONAL**  
**B) Posición de inversión internacional**

**17.28 Pasivos. Inversión de cartera**  
**Detalle por instrumento financiero y sector institucional**

Saldos a fin de periodo

Millones de euros

|        | Participaciones de capital y en fondos de inversión |          |                                |                | Títulos de deuda a largo plazo (a) |           |          |                                |                | Títulos de deuda a corto plazo (a) |            |           |                                 |                 |
|--------|---|----------|--------------------------------|----------------|------------------------------------|-----------|----------|--------------------------------|----------------|------------------------------------|------------|-----------|---------------------------------|-----------------|
|        | Total<br>1=2+3                                      | IFM<br>2 | Otros sectores residentes<br>3 | del cual:<br>4 | Total<br>5=6+8                     | AAPP<br>6 | IFM<br>7 | Otros sectores residentes<br>8 | del cual:<br>9 | Total<br>10=11+13                  | AAPP<br>11 | IFM<br>12 | Otros sectores residentes<br>13 | del cual:<br>14 |
|        |   |          |                                |                |                                    |           |          |                                |                |                                    |            |           |                                 |                 |
|        |   |          |                                |                |                                    |           |          |                                |                |                                    |            |           |                                 |                 |
| 12     | 178 972   | 58 409   | 120 563                        | ...            | 589 575                            | 225 300   | 159 325  | 204 950                        | ...            | 21 874                             | 14 010     | 1 800     | 6 064                           | ...             |
| 13     | 242 188   | 80 286   | 161 902                        | 6 088          | 629 182                            | 296 268   | 149 042  | 183 873                        | 115 786        | 31 082                             | 25 903     | 1 687     | 3 492                           | 2 858           |
| 14     | 272 401   | 94 302   | 178 098                        | 7 494          | 674 451                            | 342 216   | 148 969  | 183 266                        | 110 566        | 63 793                             | 54 650     | 3 808     | 5 335                           | 4 045           |
| 15     | 289 541   | 78 054   | 211 486                        | 11 311         | 693 686                            | 396 341   | 140 370  | 156 976                        | 85 928         | 72 378                             | 59 640     | 5 840     | 6 898                           | 6 189           |
| 16 III | 268 339   | 62 099   | 206 240                        | 12 305         | 692 863                            | 413 303   | 129 955  | 149 606                        | 79 996         | 70 524                             | 55 382     | 7 575     | 7 567                           | 6 976           |
| IV     | 288 993   | 80 064   | 208 929                        | 12 306         | 677 056                            | 397 889   | 127 564  | 151 602                        | 80 066         | 76 928                             | 61 427     | 7 039     | 8 462                           | 7 934           |
| 17 I   | 326 107   | 94 854   | 231 253                        | 13 400         | 670 337                            | 394 299   | 123 977  | 152 061                        | 76 556         | 74 283                             | 60 360     | 6 300     | 7 623                           | 7 167           |
| II     | 337 202   | 98 057   | 239 144                        | 16 349         | 689 945                            | 410 322   | 129 046  | 150 577                        | 77 280         | 72 879                             | 59 274     | 5 821     | 7 784                           | 7 127           |
| III    | 346 120   | 108 005  | 238 115                        | 16 694         | 688 878                            | 409 713   | 133 968  | 145 197                        | 74 323         | 70 265                             | 53 215     | 9 399     | 7 651                           | 6 946           |
| IV     | P 337 060   | 101 971  | 235 089                        | 17 525         | 700 268                            | 419 414   | 157 634  | 123 220                        | 52 421         | 75 434                             | 61 737     | 12 918    | 779                             | 4               |
| 18 I   | P 323 586   | 97 065   | 226 521                        | 18 624         | 725 933                            | 445 689   | 157 986  | 122 257                        | 50 619         | 73 891                             | 55 843     | 17 023    | 1 025                           | -21             |
| II     | P 317 943   | 86 670   | 231 273                        | 18 875         | 727 389                            | 453 686   | 157 691  | 116 013                        | 46 096         | 68 300                             | 52 458     | 14 184    | 1 658                           | -20             |
| III    | P 312 245   | 82 087   | 230 158                        | 17 243         | 735 808                            | 460 328   | 158 592  | 116 888                        | 45 241         | 67 781                             | 51 856     | 13 809    | 2 116                           | -26             |
| IV     | P 278 685   | 70 236   | 208 449                        | 15 783         | 731 866                            | 460 024   | 158 201  | 113 641                        | 43 087         | 66 757                             | 49 980     | 14 918    | 1 858                           | 0               |
| 19 I   | P 303 670   | 72 218   | 231 452                        | 16 863         | 765 308                            | 482 181   | 163 652  | 119 475                        | 41 927         | 63 544                             | 46 042     | 13 653    | 3 849                           | 1 214           |
| II     | P 303 669   | 70 612   | 233 057                        | 16 785         | 809 252                            | 528 314   | 164 546  | 116 392                        | 40 303         | 60 763                             | 41 926     | 14 453    | 4 384                           | 1 059           |
| III    | P 306 638   | 67 429   | 239 208                        | 18 129         | 844 694                            | 551 147   | 175 049  | 118 498                        | 37 504         | 62 113                             | 41 705     | 13 992    | 6 416                           | 1 801           |
| IV     | P 320 941   | 70 359   | 250 582                        | 18 970         | 831 439                            | 534 199   | 178 726  | 118 514                        | 38 408         | 63 470                             | 45 005     | 14 891    | 3 574                           | 215             |
| 20 I   | P 227 319   | 39 806   | 187 514                        | 13 930         | 825 312                            | 546 358   | 171 875  | 107 078                        | 33 791         | 69 047                             | 46 488     | 17 536    | 5 023                           | 1 499           |
| II     | P 243 648   | 39 589   | 204 060                        | 12 840         | 840 307                            | 546 568   | 179 104  | 114 635                        | 35 526         | 80 532                             | 56 315     | 19 603    | 4 614                           | 1 529           |
| III    | P 230 996   | 31 151   | 199 845                        | 11 963         | 841 880                            | 547 138   | 181 601  | 113 141                        | 33 774         | 81 247                             | 60 692     | 16 054    | 4 501                           | 1 177           |

a. Los títulos de deuda se clasifican como de corto plazo (menos de un año) y de largo plazo (un año o más).

**17. BALANZA DE PAGOS Y POSICIÓN DE INVERSIÓN INTERNACIONAL**  
**B) Posición de inversión internacional**

**17.29 Pasivos. Otra inversión**  
**Detalle por instrumento financiero y sector institucional**

Saldos a fin de periodo

Millones de euros

|        | Préstamos      |           |                                |                | Depósitos      |                      |          | Otros pasivos (a) |                |
|--------|----------------|-----------|--------------------------------|----------------|----------------|----------------------|----------|-------------------|----------------|
|        | Total<br>1=2+3 | AAPP<br>2 | Otros sectores residentes<br>3 | del cual:<br>4 | Total<br>5=6+7 | Banco de España<br>6 | IFM<br>7 | Total<br>8        | del cual:<br>9 |
|        |                |           |                                |                |                |                      |          |                   |                |
|        |                |           |                                |                |                |                      |          |                   |                |
| 12     | 203 542        | 92 408    | 111 134                        | ...            | 668 326        | 337 344              | 330 982  | 47 482            | 41 151         |
| 13     | 213 982        | 98 860    | 115 122                        | 10 071         | 515 466        | 216 811              | 298 656  | 46 472            | 40 742         |
| 14     | 216 659        | 104 764   | 111 895                        | 10 634         | 523 156        | 213 318              | 309 837  | 49 560            | 43 377         |
| 15     | 204 449        | 95 598    | 108 852                        | 12 661         | 579 300        | 288 370              | 290 930  | 47 675            | 42 720         |
| 16 III | 198 912        | 94 484    | 104 428                        | 11 084         | 645 577        | 365 541              | 280 036  | 49 156            | 43 550         |
| IV     | 197 494        | 93 344    | 104 149                        | 11 304         | 649 693        | 376 964              | 272 729  | 52 403            | 46 519         |
| 17 I   | 194 276        | 92 362    | 101 914                        | 12 119         | 694 665        | 426 392              | 268 273  | 54 652            | 49 057         |
| II     | 193 506        | 92 191    | 101 315                        | 11 802         | 688 736        | 426 130              | 262 606  | 54 384            | 48 087         |
| III    | 191 518        | 92 239    | 99 279                         | 9 274          | 692 122        | 431 887              | 260 235  | 55 317            | 47 413         |
| IV     | P 189 049      | 89 645    | 99 403                         | 9 666          | 702 625        | 435 384              | 267 241  | 57 053            | 50 536         |
| 18 I   | P 195 422      | 86 421    | 109 001                        | 17 197         | 709 387        | 445 814              | 263 573  | 58 156            | 51 583         |
| II     | P 193 589      | 82 884    | 110 705                        | 18 709         | 725 925        | 469 012              | 256 913  | 60 490            | 53 940         |
| III    | P 191 725      | 83 622    | 108 103                        | 17 890         | 726 429        | 469 942              | 256 488  | 62 462            | 52 365         |
| IV     | P 197 875      | 80 693    | 117 182                        | 25 127         | 733 060        | 479 646              | 253 414  | 60 286            | 53 491         |
| 19 I   | P 196 376      | 80 276    | 116 100                        | 23 549         | 735 928        | 473 274              | 262 654  | 62 815            | 56 403         |
| II     | P 193 171      | 80 317    | 112 854                        | 16 236         | 734 009        | 481 955              | 252 054  | 63 840            | 57 587         |
| III    | P 195 430      | 81 736    | 113 694                        | 15 805         | 710 319        | 464 298              | 246 021  | 64 749            | 57 205         |
| IV     | P 194 996      | 79 111    | 115 885                        | 15 226         | 732 355        | 476 363              | 255 992  | 65 192            | 58 229         |
| 20 I   | P 195 877      | 77 931    | 117 945                        | 16 744         | 774 078        | 495 375              | 278 703  | 60 684            | 54 753         |
| II     | P 194 632      | 78 841    | 115 791                        | 14 847         | 811 922        | 548 432              | 263 490  | 56 969            | 50 799         |
| III    | P 196 695      | 78 656    | 118 039                        | 18 717         | 803 784        | 552 337              | 251 447  | 60 335            | 54 593         |

a. Se incluyen dentro de los otros activos y pasivos financieros otras participaciones en el capital que no adoptan la forma de valores y no se incluyen en la inversión de cartera (este es el caso de algunas participaciones en organizaciones internacionales), créditos y anticipos comerciales, otras cuentas pendientes de cobro/pago, los seguros, planes de pensiones y sistemas de garantías normalizadas y las asignaciones de derechos especiales de giro.

**17. BALANZA DE PAGOS Y POSICIÓN DE INVERSIÓN INTERNACIONAL**  
**C) Reservas Internacionales y liquidez en moneda extranjera**

**17.25 Reservas internacionales y liquidez en moneda extranjera**

Saldos a fin de periodo

Millones de euros

|               | Activos de reserva y otros activos en moneda extranjera<br>Valores de mercado |                 |                        |                                    |                              | Drenajes netos de liquidez en moneda extranjera (a)<br>(operaciones con vencimiento residual de hasta un año)<br>Valores nominales |                 |                  |              |                |                  |              |
|---------------|---|-----------------|------------------------|------------------------------------|------------------------------|--|-----------------|------------------|--------------|----------------|------------------|--------------|
|               | Total   | Banco de España |                        |                                    | Tesoro Público               | Total  | Banco de España |                  |              | Tesoro Público |                  |              |
|               |   | Total           | Activos de reserva (b) | Otros activos en moneda extranjera | Activos en moneda extranjera |  | Total           | Pre-determinados | Contingentes | Total          | Pre-determinados | Contingentes |
| 1=2+5         | 2=3+4   | 3               | 4                      | 5                                  | 6=7+10                       | 7=8+9  | 8               | 9                | 10=11+12     | 11             | 12               |              |
| <b>15</b>     | 53 409  | 53 409          | 49 573                 | 3 837                              | -                            | -566   | -552            | -552             | -            | -14            | -14              | -            |
| <b>16</b>     | 64 981  | 64 981          | 59 902                 | 5 079                              | -                            | -1 531   | -1 519          | -1 519           | -            | -12            | -12              | -            |
| <b>17</b>     | 60 981  | 60 981          | 57 877                 | 3 104                              | -                            | -1 012   | -1 000          | -1 000           | -            | -12            | -12              | -            |
| <b>18</b>     | 65 605  | 65 605          | 61 708                 | 3 898                              | -                            | -1 408   | -1 396          | -1 396           | -            | -12            | -12              | -            |
| <b>19 Jun</b> | 67 463  | 67 463          | 64 667                 | 2 796                              | -                            | -8   | 3               | 3                | -            | -12            | -12              | -            |
| <b>Jul</b>    | 68 939  | 68 939          | 65 864                 | 3 075                              | -                            | -2   | 9               | 9                | -            | -11            | -11              | -            |
| <b>Ago</b>    | 70 734  | 70 734          | 67 618                 | 3 116                              | -                            | -11  | 1               | 1                | -            | -12            | -12              | -            |
| <b>Sep</b>    | 72 144  | 72 144          | 68 172                 | 3 972                              | -                            | -790   | -778            | -778             | -            | -12            | -12              | -            |
| <b>Oct</b>    | 70 221  | 70 221          | 66 886                 | 3 335                              | -                            | -8   | 4               | 4                | -            | -12            | -12              | -            |
| <b>Nov</b>    | 70 535  | 70 535          | 67 286                 | 3 249                              | -                            | -18  | -6              | -6               | -            | -12            | -12              | -            |
| <b>Dic</b>    | 71 343  | 71 343          | 66 523                 | 4 820                              | -                            | -1 481   | -1 469          | -1 469           | -            | -12            | -12              | -            |
| <b>20 Ene</b> | 71 650  | 71 650          | 67 939                 | 3 711                              | -                            | -8   | 4               | 4                | -            | -12            | -12              | -            |
| <b>Feb</b>    | 72 628  | 72 628          | 67 623                 | 5 005                              | -                            | -9   | 3               | 3                | -            | -12            | -12              | -            |
| <b>Mar</b>    | 82 285  | 82 285          | 68 008                 | 14 277                             | -                            | -9 545   | -9 534          | -9 534           | -            | -12            | -12              | -            |
| <b>Abr</b>    | 80 614  | 80 614          | 71 311                 | 9 304                              | -                            | -5 854   | -5 842          | -5 842           | -            | -12            | -12              | -            |
| <b>May</b>    | 80 320  | 80 320          | 68 910                 | 11 410                             | -                            | -6 760   | -6 748          | -6 748           | -            | -12            | -12              | -            |
| <b>Jun</b>    | 78 113  | 78 113          | 68 771                 | 9 341                              | -                            | -4 525   | -4 514          | -4 514           | -            | -12            | -12              | -            |
| <b>Jul</b>    | 75 955  | 75 955          | 67 512                 | 8 443                              | -                            | -4 023   | -4 012          | -4 012           | -            | -12            | -12              | -            |
| <b>Ago</b>    | 74 365  | 74 365          | 67 463                 | 6 902                              | -                            | -2 946   | -2 934          | -2 934           | -            | -12            | -12              | -            |
| <b>Sep</b>    | 72 550  | 72 550          | 68 357                 | 4 193                              | -                            | -525   | -513            | -513             | -            | -12            | -12              | -            |
| <b>Oct</b>    | 72 198  | 72 198          | 68 435                 | 3 763                              | -                            | -12  | -0              | -0               | -            | -12            | -12              | -            |
| <b>Nov</b>    | 70 081  | 70 081          | 66 523                 | 3 558                              | -                            | -10  | 1               | 1                | -            | -12            | -12              | -            |
| <b>Dic</b>    | 71 015  | 71 015          | 66 293                 | 4 723                              | -                            | -1 316   | -1 305          | -1 305           | -            | -12            | -12              | -            |

a. Un signo negativo (positivo) indica una disminución (aumento) de la liquidez.

b. Este importe coincide con el de la columna 1 del cuadro 17.26.

**17. BALANZA DE PAGOS Y POSICIÓN DE INVERSIÓN INTERNACIONAL**  
**C) Reservas internacionales y liquidez en moneda extranjera**

**17.26 Reservas internacionales**

Saldos a fin de periodo

|               | Activos de reserva |                      |         |           |                               |       |               |                          | Pro memoria                             |                               |                  |                           |                         |                  |           |                                     |                             |     |
|---------------|--------------------|----------------------|---------|-----------|-------------------------------|-------|---------------|--------------------------|---|-------------------------------|------------------|---------------------------|-------------------------|------------------|-----------|-------------------------------------|-----------------------------|-----|
|               | Millones de euros  |                      |         |           |                               |       |               |                          | Millones de DEG                         |                               |                  |                           |                         |                  |           |                                     |                             |     |
|               | Total              | Divisas convertibles |         |           | Posición de reserva en el FMI | DEG   | Oro monetario | Otros activos de reserva | Oro monetario en millones de onzas troy | Posición de reserva en el FMI |                  |                           |                         | Tenencias de DEG |           |                                     | Otros activos frente al FMI |     |
|               |                    | Total                | Valores | Depósitos |                               |       |               |                          |   | Total                         | Tramo de reserva |                           | Acuerdos para préstamos | Total            | Asignados | Adquisiciones (+) Utilizaciones (-) |                             |     |
|               |                    |                      |         |           |                               |       |               |                          |   |                               | Cuota            | Moneda nacional en el FMI |                         |                  |           |                                     |                             |     |
| 1=2+5 a 8     | 2=3+4              | 3                    | 4       | 5         | 6                             | 7     | 8             | 9                        | 10=11+14                                | 11=12-13                      | 12               | 13                        | 14                      | 15=16+17         | 16        | 17                                  | 18                          |     |
| <b>15</b>     | 49 573             | 35 560               | 33 763  | 1 797     | 1 425                         | 3 507 | 8 811         | 269                      | 9,05                                    | 1 120                         | 478              | 4 023                     | 3 546                   | 642              | 2 755     | 2 828                               | -72                         | 215 |
| <b>16</b>     | 59 902             | 44 474               | 42 603  | 1 871     | 1 669                         | 3 551 | 9 941         | 267                      | 9,05                                    | 1 310                         | 799              | 9 536                     | 8 737                   | 511              | 2 786     | 2 828                               | -42                         | 159 |
| <b>17</b>     | 57 877             | 43 098               | 39 076  | 4 023     | 1 448                         | 3 398 | 9 795         | 137                      | 9,05                                    | 1 219                         | 843              | 9 536                     | 8 693                   | 377              | 2 861     | 2 828                               | 34                          | 105 |
| <b>18</b>     | 61 708             | 45 858               | 38 459  | 7 399     | 2 070                         | 3 350 | 10 149        | 281                      | 9,05                                    | 1 703                         | 1 371            | 9 536                     | 8 164                   | 332              | 2 757     | 2 828                               | -71                         | 149 |
| <b>19 Ago</b> | 67 618             | 49 199               | 41 529  | 7 670     | 2 317                         | 3 410 | 12 521        | 172                      | 9,05                                    | 1 869                         | 1 646            | 9 536                     | 7 890                   | 223              | 2 750     | 2 828                               | -77                         | 168 |
| <b>Sep</b>    | 68 172             | 49 795               | 41 369  | 8 426     | 2 337                         | 3 440 | 12 346        | 255                      | 9,05                                    | 1 869                         | 1 646            | 9 536                     | 7 890                   | 223              | 2 750     | 2 828                               | -77                         | 168 |
| <b>Oct</b>    | 66 886             | 48 672               | 40 950  | 7 722     | 2 307                         | 3 402 | 12 236        | 268                      | 9,05                                    | 1 865                         | 1 642            | 9 536                     | 7 893                   | 223              | 2 751     | 2 828                               | -77                         | 168 |
| <b>Nov</b>    | 67 286             | 49 350               | 41 318  | 8 032     | 2 207                         | 3 440 | 11 983        | 306                      | 9,05                                    | 1 768                         | 1 592            | 9 536                     | 7 943                   | 175              | 2 755     | 2 828                               | -72                         | 167 |
| <b>Dic</b>    | 66 523             | 48 404               | 40 080  | 8 324     | 2 181                         | 3 381 | 12 260        | 297                      | 9,05                                    | 1 768                         | 1 592            | 9 536                     | 7 943                   | 175              | 2 740     | 2 828                               | -88                         | 182 |
| <b>20 Ene</b> | 67 939             | 49 080               | 40 441  | 8 640     | 2 203                         | 3 419 | 12 954        | 282                      | 9,05                                    | 1 768                         | 1 592            | 9 536                     | 7 943                   | 175              | 2 743     | 2 828                               | -85                         | 180 |
| <b>Feb</b>    | 67 623             | 48 427               | 39 221  | 9 206     | 2 152                         | 3 434 | 13 374        | 235                      | 9,05                                    | 1 721                         | 1 552            | 9 536                     | 7 983                   | 169              | 2 746     | 2 828                               | -82                         | 180 |
| <b>Mar</b>    | 68 008             | 48 987               | 38 614  | 10 373    | 2 144                         | 3 426 | 13 282        | 169                      | 9,05                                    | 1 721                         | 1 552            | 9 536                     | 7 983                   | 169              | 2 749     | 2 828                               | -78                         | 180 |
| <b>Abr</b>    | 71 311             | 51 095               | 38 342  | 12 752    | 2 381                         | 3 163 | 14 262        | 410                      | 9,05                                    | 1 895                         | 1 726            | 9 536                     | 7 809                   | 169              | 2 518     | 2 828                               | -310                        | 409 |
| <b>May</b>    | 68 910             | 48 876               | 39 956  | 8 920     | 2 434                         | 3 106 | 14 046        | 448                      | 9,05                                    | 1 975                         | 1 806            | 9 536                     | 7 729                   | 169              | 2 520     | 2 828                               | -308                        | 409 |
| <b>Jun</b>    | 68 771             | 48 405               | 39 117  | 9 288     | 2 485                         | 3 097 | 14 296        | 487                      | 9,05                                    | 2 024                         | 1 861            | 9 536                     | 7 674                   | 163              | 2 522     | 2 828                               | -306                        | 406 |
| <b>Jul</b>    | 67 512             | 46 602               | 37 075  | 9 526     | 2 414                         | 3 011 | 15 108        | 378                      | 9,05                                    | 2 024                         | 1 861            | 9 536                     | 7 674                   | 163              | 2 525     | 2 828                               | -303                        | 404 |
| <b>Ago</b>    | 67 463             | 46 675               | 36 874  | 9 802     | 2 406                         | 3 003 | 14 905        | 474                      | 9,05                                    | 2 024                         | 1 861            | 9 536                     | 7 674                   | 163              | 2 525     | 2 828                               | -303                        | 404 |
| <b>Sep</b>    | 68 357             | 47 628               | 37 562  | 10 066    | 2 685                         | 3 036 | 14 570        | 437                      | 9,05                                    | 2 234                         | 2 071            | 9 536                     | 7 464                   | 163              | 2 525     | 2 828                               | -303                        | 404 |
| <b>Oct</b>    | 68 435             | 47 689               | 37 870  | 9 819     | 2 697                         | 3 052 | 14 608        | 389                      | 9,05                                    | 2 234                         | 2 071            | 9 536                     | 7 464                   | 163              | 2 528     | 2 828                               | -300                        | 401 |
| <b>Nov</b>    | 66 523             | 47 058               | 36 925  | 10 133    | 2 665                         | 3 017 | 13 378        | 405                      | 9,05                                    | 2 234                         | 2 071            | 9 536                     | 7 464                   | 163              | 2 529     | 2 828                               | -299                        | 401 |
| <b>Dic</b>    | 66 293             | 46 335               | 36 178  | 10 158    | 2 633                         | 2 981 | 13 978        | 366                      | 9,05                                    | 2 234                         | 2 071            | 9 536                     | 7 464                   | 163              | 2 529     | 2 828                               | -299                        | 400 |

Véase la definición de reservas en las notas al final del capítulo.

17. BALANZA DE PAGOS Y POSICIÓN DE INVERSIÓN INTERNACIONAL  
D) Deuda externa

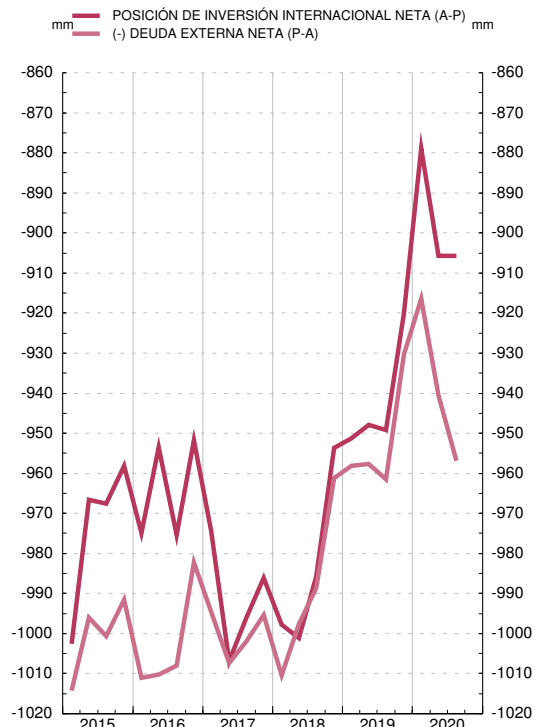
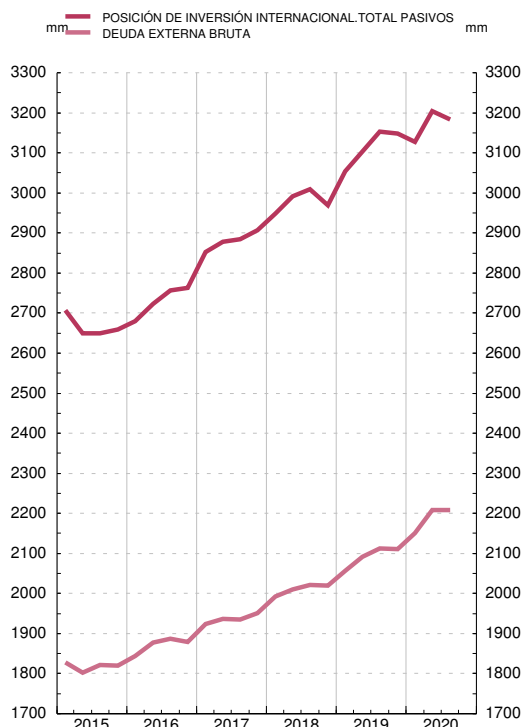
17.30 Resumen

Saldos a fin de periodo

|               | miles de millones de euros                   |                     |  |                          | en % del PIB (a)                             |                     |  |                          |
|---------------|--|---------------------|--|--------------------------|--|---------------------|--|--------------------------|
|               | Posición de inversión internacional. Pasivos | Deuda externa bruta | Posición de inversión internacional neta (A-P) | Deuda externa neta (P-A) | Posición de inversión internacional. Pasivos | Deuda externa bruta | Posición de inversión internacional neta (A-P) | Deuda externa neta (P-A) |
|               | 1  | 2                   | 3  | 4                        | 5  | 6                   | 7  | 8                        |
| <b>12</b>     | 2 433  | 1 728               | -917   | 967                      | 236,0  | 167,5               | -88,9  | 93,8                     |
| <b>13</b>     | 2 368  | 1 639               | -947   | 946                      | 232,0  | 160,6               | -92,8  | 92,7                     |
| <b>14</b>     | 2 544  | 1 746               | -990   | 988                      | 246,5  | 169,1               | -95,9  | 95,8                     |
| <b>15</b>     | 2 659  | 1 820               | -958   | 991                      | 246,8  | 168,9               | -88,9  | 92,0                     |
| <b>16</b>     | 2 763  | 1 879               | -952   | 982                      | 248,1  | 168,7               | -85,5  | 88,2                     |
| <b>16 III</b> | 2 757  | 1 887               | -975   | 1 008                    | 249,4  | 170,7               | -88,2  | 91,2                     |
| <b>IV</b>     | 2 763  | 1 879               | -952   | 982                      | 248,1  | 168,7               | -85,5  | 88,2                     |
| <b>17 I</b>   | 2 852  | 1 924               | -974   | 995                      | 253,6  | 171,1               | -86,7  | 88,4                     |
| <b>II</b>     | 2 878  | 1 937               | -1 007   | 1 007                    | 253,1  | 170,4               | -88,6  | 88,6                     |
| <b>III</b>    | 2 885  | 1 934               | -996   | 1 002                    | 251,2  | 168,4               | -86,7  | 87,2                     |
| <b>IV</b>     | 2 907  | 1 951               | -986   | 995                      | 250,2  | 167,9               | -84,9  | 85,7                     |
| <b>18 I</b>   | 2 949  | 1 992               | -998   | 1 010                    | 251,6  | 170,0               | -85,1  | 86,2                     |
| <b>II</b>     | 2 992  | 2 010               | -1 001   | 998                      | 252,9  | 169,9               | -84,6  | 84,3                     |
| <b>III</b>    | 3 010  | 2 021               | -986   | 989                      | 252,3  | 169,4               | -82,7  | 82,9                     |
| <b>IV</b>     | 2 970  | 2 020               | -954   | 961                      | 246,6  | 167,7               | -79,2  | 79,8                     |
| <b>19 I</b>   | 3 054  | 2 057               | -951   | 958                      | 251,2  | 169,2               | -78,2  | 78,8                     |
| <b>II</b>     | 3 104  | 2 091               | -948   | 958                      | 253,0  | 170,5               | -77,3  | 78,1                     |
| <b>III</b>    | 3 154  | 2 113               | -949   | 961                      | 255,3  | 171,1               | -76,8  | 77,8                     |
| <b>IV</b>     | 3 147  | 2 111               | -920   | 930                      | 252,9  | 169,6               | -73,9  | 74,7                     |
| <b>20 I</b>   | 3 128  | 2 151               | -879   | 916                      | 252,9  | 174,0               | -71,1  | 74,1                     |
| <b>II</b>     | 3 204  | 2 208               | -906   | 941                      | 273,4  | 188,4               | -77,3  | 80,3                     |
| <b>III</b>    | 3 184  | 2 208               | -906   | 957                      | 277,7  | 192,6               | -79,0  | 83,5                     |

POSICIÓN DE INVERSIÓN INTERNACIONAL. TOTAL PASIVOS Y DEUDA EXTERNA BRUTA

POSICIÓN DE INVERSIÓN INTERNACIONAL NETA Y DEUDA EXTERNA NETA



a. Los datos del PIB empleados son los disponibles en la fecha de publicación.

**17. BALANZA DE PAGOS Y POSICIÓN DE INVERSIÓN INTERNACIONAL**  
**D) Deuda externa**

**17.31 Deuda externa bruta**  
**Detalle por sector institucional e instrumento financiero**

Saldos a fin de periodo

Millones de euros

|               | Total<br>deuda<br>externa | Administraciones Públicas |  |   |  |   | Otras instituciones financieras monetarias |  |           |   |  |           |
|---------------|---------------------------|---------------------------|--|---|--|---|--|--|-----------|---|--|-----------|
|               |                           | Total                     | Corto plazo                                  |   | Largo plazo                                  |   | Total                                      | Corto plazo                                  |           |   | Largo plazo                                  |           |
|               |                           |                           | Títulos de<br>deuda<br>corto<br>plazo<br>(a) | Préstamos,<br>créditos<br>comerciales<br>y otros<br>pasivos (b) | Títulos de<br>deuda<br>largo<br>plazo<br>(a) | Préstamos,<br>créditos<br>comerciales<br>y otros<br>pasivos (b) |  | Títulos de<br>deuda<br>corto<br>plazo<br>(a) | Depósitos | Préstamos,<br>créditos<br>comerciales<br>y otros<br>pasivos (b) | Títulos de<br>deuda<br>largo<br>plazo<br>(a) | Depósitos |
|               |                           |                           |  |   |  |   |  |  |           |   |  |           |
| <b>17 III</b> | 1 934 320                 | 555 145                   | 53 215                                       | 2 029   | 409 713                                      | 90 188  | 408 144                                    | 9 399  | 202 047   | 4 542   | 133 968                                      | 58 189    |
| <b>IV</b>     | P 1 950 672               | 570 838                   | 61 737                                       | 1 732   | 419 414                                      | 87 955  | 440 910                                    | 12 918                                       | 209 645   | 3 118   | 157 634                                      | 57 596    |
| <b>18 I</b>   | P 1 992 074               | 587 960                   | 55 843                                       | 854   | 445 689                                      | 85 574  | 441 811                                    | 17 023                                       | 204 304   | 3 229   | 157 986                                      | 59 269    |
| <b>II</b>     | P 2 009 709               | 589 089                   | 52 458                                       | 1 003   | 453 686                                      | 81 943  | 431 862                                    | 14 184                                       | 198 732   | 3 073   | 157 691                                      | 58 181    |
| <b>III</b>    | P 2 020 966               | 595 857                   | 51 856                                       | 1 192   | 460 328                                      | 82 481  | 435 526                                    | 13 809                                       | 201 897   | 6 638   | 158 592                                      | 54 590    |
| <b>IV</b>     | P 2 019 892               | 590 704                   | 49 980                                       | 1 220   | 460 024                                      | 79 480  | 429 886                                    | 14 918                                       | 193 292   | 3 352   | 158 201                                      | 60 122    |
| <b>19 I</b>   | P 2 057 007               | 608 504                   | 46 042                                       | 1 162   | 482 181                                      | 79 119  | 442 871                                    | 13 653                                       | 201 706   | 2 913   | 163 652                                      | 60 949    |
| <b>II</b>     | P 2 091 093               | 650 556                   | 41 926                                       | 1 666   | 528 314                                      | 78 651  | 433 853                                    | 14 453                                       | 189 013   | 2 800   | 164 546                                      | 63 041    |
| <b>III</b>    | P 2 112 988               | 674 586                   | 41 705                                       | 3 187   | 551 147                                      | 78 547  | 439 072                                    | 13 992                                       | 179 358   | 4 010   | 175 049                                      | 66 663    |
| <b>IV</b>     | P 2 111 250               | 658 319                   | 45 005                                       | 1 423   | 534 199                                      | 77 692  | 453 080                                    | 14 891                                       | 181 674   | 3 470   | 178 726                                      | 74 318    |
| <b>20 I</b>   | P 2 151 357               | 670 786                   | 46 488                                       | 537   | 546 358                                      | 77 403  | 470 513                                    | 17 536                                       | 205 262   | 2 400   | 171 875                                      | 73 441    |
| <b>II</b>     | P 2 207 932               | 681 728                   | 56 315                                       | 935   | 546 568                                      | 77 910  | 464 890                                    | 19 603                                       | 193 012   | 2 693   | 179 104                                      | 70 478    |
| <b>III</b>    | P 2 208 328               | 686 491                   | 60 692                                       | 990   | 547 138                                      | 77 672  | 451 438                                    | 16 054                                       | 182 888   | 2 337   | 181 601                                      | 68 559    |

**17. BALANZA DE PAGOS Y POSICIÓN DE INVERSIÓN INTERNACIONAL 17.31 Deuda externa bruta**  
**D) Deuda externa** **Detalle por sector institucional e instrumento financiero (Cont.)**

Saldos a fin de periodo

Millones de euros

|               | Banco de España |             |   | Otros sectores residentes |  |   |  | Inversión Directa   |         |                        |                                     |                          |
|---------------|-----------------|-------------|---|---------------------------|--|---|--|---|---------|------------------------|-------------------------------------|--------------------------|
|               | Total           | Corto plazo |   | Total                     | Corto plazo                                  |   | Largo plazo                                  |   | Total   | Pasivos con:           |                                     |                          |
|               |                 | Depósitos   | Derechos<br>especiales<br>de giro<br>(asignados)<br>(c) |                           | Títulos de<br>deuda<br>corto<br>plazo<br>(a) | Préstamos,<br>créditos<br>comerciales<br>y otros<br>pasivos (b) | Títulos de<br>deuda<br>largo<br>plazo<br>(a) | Préstamos,<br>créditos<br>comerciales<br>y otros<br>pasivos (b) |         | Inversores<br>directos | Empresas de<br>inversión<br>directa | Empresas<br>del<br>grupo |
|               |                 |             |   |                           |  |   |  |   |         |                        |                                     |                          |
| <b>17 III</b> | 435 271         | 431 887     | 3 384   | 299 525                   | 7 651  | 45 769  | 145 197                                      | 100 907   | 236 235 | 56 342                 | 73 674                              | 106 219                  |
| <b>IV</b>     | P 438 742       | 435 384     | 3 358   | 273 922                   | 779  | 48 960  | 123 220                                      | 100 963   | 226 260 | 51 649                 | 73 079                              | 101 532                  |
| <b>18 I</b>   | P 449 151       | 445 814     | 3 337   | 283 851                   | 1 025  | 51 036  | 122 257                                      | 109 533   | 229 300 | 51 348                 | 80 647                              | 97 305                   |
| <b>II</b>     | P 472 426       | 469 012     | 3 414   | 282 301                   | 1 658  | 54 246  | 116 013                                      | 110 384   | 234 031 | 55 749                 | 86 796                              | 91 485                   |
| <b>III</b>    | P 473 349       | 469 942     | 3 408   | 279 457                   | 2 116  | 52 397  | 116 888                                      | 108 056   | 236 776 | 55 318                 | 87 282                              | 94 176                   |
| <b>IV</b>     | P 483 083       | 479 646     | 3 437   | 286 156                   | 1 858  | 52 561  | 113 641                                      | 118 096   | 230 063 | 57 327                 | 83 908                              | 88 828                   |
| <b>19 I</b>   | P 476 768       | 473 274     | 3 494   | 295 812                   | 3 849  | 52 023  | 119 475                                      | 120 464   | 233 052 | 58 443                 | 87 381                              | 87 228                   |
| <b>II</b>     | P 485 410       | 481 955     | 3 454   | 291 175                   | 4 384  | 54 057  | 116 392                                      | 116 342   | 230 099 | 59 475                 | 84 855                              | 85 768                   |
| <b>III</b>    | P 467 834       | 464 298     | 3 536   | 295 771                   | 6 416  | 53 497  | 118 498                                      | 117 361   | 235 725 | 60 021                 | 88 087                              | 87 617                   |
| <b>IV</b>     | P 479 852       | 476 363     | 3 489   | 296 160                   | 3 574  | 54 860  | 118 514                                      | 119 212   | 223 839 | 54 100                 | 83 549                              | 86 191                   |
| <b>20 I</b>   | P 498 899       | 495 375     | 3 523   | 284 758                   | 5 023  | 51 272  | 107 078                                      | 121 384   | 226 402 | 54 031                 | 86 199                              | 86 171                   |
| <b>II</b>     | P 551 905       | 548 432     | 3 473   | 285 797                   | 4 614  | 44 813  | 114 635                                      | 121 735   | 223 613 | 54 893                 | 85 219                              | 83 501                   |
| <b>III</b>    | P 555 736       | 552 337     | 3 399   | 290 233                   | 4 501  | 51 953  | 113 141                                      | 120 638   | 224 429 | 53 874                 | 86 278                              | 84 277                   |

- a. Los títulos de deuda se clasifican como de corto plazo (menos de un año) y de largo plazo (un año o más).  
b. La rúbrica de préstamos, créditos comerciales y otros pasivos recoge fundamentalmente préstamos, créditos y anticipos comerciales concedidos por no residentes, otras cuentas pendientes de cobro y pago y los seguros, planes de pensiones y sistemas de garantías normalizadas.  
c. La sexta edición del Manual de Balanza de Pagos y de Posición de Inversión Internacional establece que las asignaciones de DEG suponen, además de incrementos de los activos de reserva, un incremento de los pasivos a largo plazo del país receptor.

**17. BALANZA DE PAGOS Y POSICIÓN DE INVERSIÓN INTERNACIONAL**  
**E) Inversión directa según principio direccional**

**17.40 Inversión directa. Posiciones**  
**Detalle por sector institucional (a)**

|    |     | Saldos a fin de periodo                    |                           |           |  | Millones de euros         |           |   |      |
|----|-----|--|---------------------------|-----------|--|---------------------------|-----------|---|------|
|    |     | Inversión directa de España en el exterior |                           |           | Inversión directa del exterior en España   |                           |           |   |      |
|    |     | Otras instituciones financieras monetarias | Otros sectores residentes |           | Otras instituciones financieras monetarias | Otros sectores residentes |           |   |      |
|    |     |  | Total                     | del cual: |  | Total                     | del cual: |   |      |
| 1  |     | 2  |                           | 3         | 4  |                           | 5         | 6 | IFNM |
| 17 | III | 111 392                                    | 406 615                   | 125 356   | 14 892                                     | 567 166                   | 127 497   |   |      |
|    | IV  | 112 563                                    | 405 444                   | 126 885   | 14 489                                     | 580 209                   | 129 801   |   |      |
| 18 | I   | 109 869                                    | 406 813                   | 123 854   | 14 955                                     | 594 590                   | 132 519   |   |      |
|    | II  | 106 425                                    | 406 490                   | 118 280   | 15 168                                     | 623 425                   | 133 757   |   |      |
|    | III | 109 299                                    | 414 073                   | 119 250   | 15 466                                     | 643 419                   | 139 336   |   |      |
|    | IV  | 110 807                                    | 413 303                   | 112 569   | 15 498                                     | 635 502                   | 140 730   |   |      |
| 19 | I   | 113 833                                    | 427 220                   | 116 711   | 16 273                                     | 649 161                   | 142 385   |   |      |
|    | II  | 116 867                                    | 429 930                   | 115 979   | 16 244                                     | 650 296                   | 140 927   |   |      |
|    | III | 114 164                                    | 435 252                   | 114 546   | 16 393                                     | 660 582                   | 140 389   |   |      |
|    | IV  | 114 836                                    | 439 453                   | 112 565   | 12 228                                     | 665 797                   | 140 690   |   |      |
| 20 | I   | 106 016                                    | 418 515                   | 103 580   | 16 494                                     | 659 823                   | 137 158   |   |      |
|    | II  | 97 502                                     | 419 016                   | 104 213   | 16 302                                     | 669 428                   | 141 063   |   |      |
|    | III | 95 484                                     | 413 336                   | 101 179   | 17 078                                     | 670 133                   | 139 835   |   |      |

a. Sobre la presentación de la inversión directa según el principio direccional véase el epígrafe 4.2.1 de las notas metodológicas.

**17. BALANZA DE PAGOS Y POSICIÓN DE INVERSIÓN INTERNACIONAL**  
**E) Inversión directa según principio direccional**

**17.41 Inversión directa. Transacciones**  
**Detalle por sector institucional (a)**

|    |     | Transacciones                              |                           |           |  | Millones de euros         |           |   |      |
|----|-----|--|---------------------------|-----------|--|---------------------------|-----------|---|------|
|    |     | Inversión directa de España en el exterior |                           |           | Inversión directa del exterior en España   |                           |           |   |      |
|    |     | Otras instituciones financieras monetarias | Otros sectores residentes |           | Otras instituciones financieras monetarias | Otros sectores residentes |           |   |      |
|    |     |  | Total                     | del cual: |  | Total                     | del cual: |   |      |
| 1  |     | 2  |                           | 3         | 4  |                           | 5         | 6 | IFNM |
| 17 |     | 7 375                                      | 42 237                    | 27 542    | 420  | 36 730                    | 27 730    |   |      |
| 18 | P   | 8 724                                      | 23 228                    | 3 460     | 1 526                                      | 43 772                    | 5 389     |   |      |
| 19 | P   | 9 337                                      | 8 235                     | -1 636    | -2 385                                     | 9 990                     | 64        |   |      |
| 17 | III | 2 416                                      | 7 262                     | 2 079     | 140  | 1 591                     | 2 914     |   |      |
|    | IV  | 2 375                                      | 24 999                    | 22 991    | -310                                       | 25 545                    | 21 942    |   |      |
| 18 | I   | 2 047                                      | 4 429                     | 1 214     | 752  | 8 997                     | 32        |   |      |
|    | II  | 1 085                                      | 7 259                     | 905       | 388  | 24 688                    | 665       |   |      |
|    | III | 4 098                                      | 11 420                    | 1 388     | 458  | 16 594                    | 2 978     |   |      |
|    | IV  | 1 494                                      | 119                       | -47       | -72  | -6 507                    | 1 715     |   |      |
| 19 | I   | 1 305                                      | 3 214                     | 904       | 739  | 6 742                     | 403       |   |      |
|    | II  | 3 911                                      | 2 707                     | -363      | -114                                       | -1 840                    | -1 207    |   |      |
|    | III | 3 582                                      | 2 872                     | 840       | 264  | 4 516                     | 549       |   |      |
|    | IV  | 539  | -558                      | -3 016    | -3 274                                     | 573                       | 319       |   |      |
| 20 | I   | 2 351                                      | 7 418                     | 96        | 3 920                                      | 726                       | -4 022    |   |      |
|    | II  | 1 657                                      | 6 955                     | 1 956     | -67  | 6 067                     | 3 942     |   |      |
|    | III | 1 872                                      | 4 451                     | 57        | 623  | -2 334                    | -1 069    |   |      |

a. Sobre la presentación de la inversión directa según el principio direccional véase el epígrafe 4.2.1 de las notas metodológicas.



17. BALANZA DE PAGOS Y POSICIÓN DE INVERSIÓN INTERNACIONAL  
E) Inversión directa según principio direccional

17.42 Inversión directa. Posición.  
Detalle por sector de actividad económica (a) (d)

Actualización septiembre 2020

Millones de euros

|   | Inversiones de España en el exterior |         |         | Inversiones del exterior en España |         |         |
|---|--------------------------------------|---------|---------|------------------------------------|---------|---------|
|   | 2017 p                               | 2018 p  | 2019 p  | 2017 p                             | 2018 p  | 2019 p  |
|   | 1                                    | 2       | 3       | 4                                  | 5       | 6       |
| TOTAL . . . . .   | 518 007                              | 524 110 | 554 289 | 594 697                            | 651 000 | 678 025 |
| Agricultura, ganadería, silvicultura y pesca. . . . .   | 405                                  | 504     | 507     | 1 252                              | 1 330   | 1 362   |
| Industrias extractivas . . . . .  | 12 669                               | 5 603   | 5 712   | 5 270                              | 4 224   | 2 747   |
| Industria manufacturera . . . . .   | 66 034                               | 64 233  | 65 792  | 94 462                             | 94 880  | 100 490 |
| Suministro de energía eléctrica, gas, vapor y aire acondicionado, agua,<br>actividades de saneamiento, gestión de residuos y descontaminación . . . . . | 23 355                               | 19 855  | 21 798  | 46 789                             | 47 004  | 52 040  |
| Construcción. . . . .   | 26 100                               | 24 426  | 19 430  | 11 785                             | 13 421  | 13 850  |
| Comercio al por mayor y al por menor, reparación de vehículos de motor y motocicletas. . . . .  | 35 437                               | 39 418  | 45 321  | 45 101                             | 48 607  | 47 828  |
| Transporte y almacenamiento, información y comunicaciones . . . . .   | 61 368                               | 58 497  | 70 994  | 42 628                             | 41 777  | 44 321  |
| Hostelería . . . . .  | 5 784                                | 6 351   | 8 179   | 4 881                              | 6 519   | 7 559   |
| Actividades financieras y de seguros . . . . .  | 230 628                              | 233 014 | 236 411 | 124 141                            | 156 976 | 155 401 |
| Actividades inmobiliarias, actividades profesionales, científicas, técnicas,<br>administrativas y servicios auxiliares . . . . .                        | 29 582                               | 43 324  | 49 932  | 68 973                             | 78 130  | 85 483  |
| Inversión en inmuebles . . . . .  | 19 531                               | 19 683  | 19 942  | 135 287                            | 144 559 | 153 177 |
| Otros servicios (b) . . . . .   | 1 554                                | 3 115   | 4 574   | 5 959                              | 6 220   | 6 157   |
| Pro-memoria:  |                                      |         |         |                                    |         |         |
| ETVE (c) . . . . .  | 29 721                               | 30 988  | 30 955  | 30 678                             | 33 800  | 33 704  |

a. Sobre la presentación de la inversión directa según el principio direccional véase el epígrafe 4.2.1 de las notas metodológicas.

b. Otros servicios incluye: administración pública y defensa, seguridad social obligatoria; educación; actividades sanitarias y de servicios sociales; actividades artísticas, recreativas y de entretenimiento; otros servicios; actividades de los hogares como empleadores de personal doméstico; actividades de los hogares como productores de bienes y servicios para uso propio y actividades de organizaciones y organismos extraterritoriales.

c. ETVE: Empresas de Tenencias de Valores Extranjeros. Esta rúbrica incluye también otras empresas holding que, no siendo estrictamente ETVE, se han establecido en España con la finalidad principal de canalizar inversiones directas. Estimación basada en la clasificación por CNAE-2009.

d. La diferencia entre los importes asignados al total y la suma de los detalles por sector de actividad económica corresponde a información con sector de actividad indeterminado.

17. BALANZA DE PAGOS Y POSICIÓN DE INVERSIÓN INTERNACIONAL  
E) Inversión directa según principio direccional

17.43 Inversión directa. Transacciones.  
Detalle por sector de actividad económica (a) (d)

Actualización septiembre 2020

Millones de euros

|   | Inversiones de España en el exterior |        |        | Inversiones del exterior en España |        |        |
|---|--------------------------------------|--------|--------|------------------------------------|--------|--------|
|   | 2017 p                               | 2018 p | 2019 p | 2017 p                             | 2018 p | 2019 p |
|   | 1                                    | 2      | 3      | 4                                  | 5      | 6      |
| TOTAL . . . . .   | 49 612                               | 31 952 | 17 572 | 37 149                             | 45 298 | 7 606  |
| Agricultura, ganadería, silvicultura y pesca. . . . .   | 42                                   | 20     | 10     | 48                                 | 32     | 31     |
| Industrias extractivas . . . . .  | 1 692                                | 251    | -265   | -1 317                             | -550   | 79     |
| Industria manufacturera . . . . .   | -352                                 | -1 444 | 891    | 7 989                              | 4 964  | 2 728  |
| Suministro de energía eléctrica, gas, vapor y aire acondicionado, agua,<br>actividades de saneamiento, gestión de residuos y descontaminación . . . . . | -6 674                               | -962   | -568   | -10 612                            | -3 844 | 224    |
| Construcción. . . . .   | 2 498                                | 996    | 2 017  | 174                                | 1 948  | -206   |
| Comercio al por mayor y al por menor, reparación de vehículos de motor y motocicletas. . . . .  | 5 349                                | -1 655 | -4 671 | -6 935                             | 2 841  | -5 129 |
| Transporte y almacenamiento, información y comunicaciones . . . . .   | 6 080                                | 3 302  | 3 251  | 2 496                              | 2 950  | 601    |
| Hostelería . . . . .  | 327                                  | 1 120  | 1 733  | -229                               | 2 486  | 882    |
| Actividades financieras y de seguros . . . . .  | 36 402                               | 16 962 | 10 019 | 36 149                             | 26 096 | 1 896  |
| Actividades inmobiliarias, actividades profesionales, científicas, técnicas,<br>administrativas y servicios auxiliares . . . . .                        | 3 911                                | 12 735 | 4 174  | 4 342                              | 6 742  | 5 128  |
| Inmuebles . . . . .   | 12                                   | -3     | 110    | 2 189                              | 1 768  | 1 441  |
| Otros servicios (b) . . . . .   | 150                                  | 505    | 1 378  | 919                                | 183    | -156   |
| Pro-memoria. . . . .  |                                      |        |        |                                    |        |        |
| ETVE (c) . . . . .  | 15 784                               | 1 282  | -713   | 16 344                             | 944    | 129    |

a. Sobre la presentación de la inversión directa según el principio direccional véase el epígrafe 4.2.1 de las notas metodológicas.

b. Otros servicios incluye: administración pública y defensa, seguridad social obligatoria; educación; actividades sanitarias y de servicios sociales; actividades artísticas, recreativas y de entretenimiento; otros servicios; actividades de los hogares como empleadores de personal doméstico; actividades de los hogares como productores de bienes y servicios para uso propio y actividades de organizaciones y organismos extraterritoriales.

c. ETVE: Empresas de Tenencias de Valores Extranjeros. Esta rúbrica incluye también otras empresas holding que, no siendo estrictamente ETVE, se han establecido en España con la finalidad principal de canalizar inversiones directas. Estimación basada en la clasificación por CNAE-2009.

d. La diferencia entre los importes asignados al total y la suma de los detalles por sector de actividad económica corresponde a información con sector de actividad indeterminado.

**17. BALANZA DE PAGOS Y POSICIÓN DE INVERSIÓN INTERNACIONAL**  
**E) Inversión directa según principio direccional**

**17.44 Inversión directa. Posiciones.**  
**Detalle por zonas económicas y geográficas (a)(b)(c)**

Actualización septiembre 2020

Millones de euros

|                                      | Inversiones de España en el exterior |                           |            |                           | Inversiones del exterior en España |                           |            |                           |
|--------------------------------------|--------------------------------------|---------------------------|------------|---------------------------|------------------------------------|---------------------------|------------|---------------------------|
|                                      | 2018 p                               |                           | 2019 p     |                           | 2018 p                             |                           | 2019 p     |                           |
|                                      | Total<br>1                           | Del cual:<br>ETVE(d)<br>2 | Total<br>3 | Del cual:<br>ETVE(d)<br>4 | Total<br>5                         | Del cual:<br>ETVE(d)<br>6 | Total<br>7 | Del cual:<br>ETVE(d)<br>8 |
| TOTAL MUNDIAL . . . . .              | 524 110                              | 30 988                    | 554 289    | 30 955                    | 651 000                            | 33 800                    | 678 025    | 33 704                    |
| Europa . . . . .                     | 235 578                              | 24 050                    | 250 435    | 23 761                    | 547 802                            | 27 173                    | 578 031    | 27 791                    |
| UE-27 . . . . .                      | 110 664                              | 5 696                     | 126 574    | 5 912                     | 442 113                            | 25 042                    | 471 879    | 25 293                    |
| Zona del euro . . . . .              | 95 348                               | 5 426                     | 112 669    | 5 656                     | 423 916                            | 25 042                    | 451 759    | 25 292                    |
| Alemania . . . . .                   | 21 561                               | -                         | 21 490     | -0                        | 59 379                             | 4                         | 63 833     | 6                         |
| Austria . . . . .                    | 1 157                                | 196                       | 1 458      | 165                       | 2 315                              | 58                        | 2 373      | 52                        |
| Bélgica . . . . .                    | 3 737                                | 241                       | 4 549      | 296                       | 13 940                             | -                         | 15 426     | 0                         |
| Países Bajos . . . . .               | -4 143                               | 794                       | 1 457      | 749                       | 118 174                            | 21 495                    | 122 780    | 21 272                    |
| Francia . . . . .                    | 19 880                               | 978                       | 23 427     | 896                       | 66 692                             | -                         | 70 226     | 1                         |
| Irlanda . . . . .                    | 9 782                                | 1                         | 13 650     | 1                         | 11 123                             | -1                        | 11 393     | -0                        |
| Italia . . . . .                     | 10 709                               | 11                        | 11 791     | 11                        | 35 204                             | -                         | 38 422     | 0                         |
| Luxemburgo . . . . .                 | 8 592                                | 2 991                     | 9 805      | 3 552                     | 96 955                             | 2 781                     | 103 649    | 2 750                     |
| Portugal . . . . .                   | 20 872                               | -                         | 22 358     | 2                         | 12 976                             | 706                       | 16 265     | 1 210                     |
| Malta . . . . .                      | 479                                  | -                         | 913        | -                         | 1 090                              | -                         | 1 139      | 0                         |
| Dinamarca . . . . .                  | 822                                  | -7                        | 121        | -21                       | 4 692                              | -                         | 4 784      | 0                         |
| Suecia . . . . .                     | 1 108                                | -                         | 1 254      | 0                         | 11 446                             | -                         | 12 431     | -                         |
| Resto de Europa . . . . .            | 124 914                              | 18 354                    | 123 861    | 17 849                    | 105 689                            | 2 131                     | 106 152    | 2 498                     |
| Reino Unido . . . . .                | 103 612                              | 14 128                    | 99 651     | 13 621                    | 78 211                             | 1 012                     | 77 546     | 1 305                     |
| Rusia . . . . .                      | 891                                  | -                         | 742        | -                         | 3 055                              | -                         | 3 275      | -                         |
| Suiza . . . . .                      | 10 842                               | 4 215                     | 10 976     | 4 228                     | 17 672                             | 1 118                     | 18 412     | 1 192                     |
| América del norte . . . . .          | 97 189                               | 1 648                     | 101 247    | 1 797                     | 31 431                             | 5 019                     | 31 568     | 4 439                     |
| Estados Unidos . . . . .             | 86 980                               | 1 637                     | 90 447     | 1 787                     | 29 628                             | 5 019                     | 29 668     | 4 438                     |
| América central y del sur . . . . .  | 167 558                              | 4 662                     | 177 241    | 4 701                     | 39 590                             | 1 622                     | 35 792     | 1 510                     |
| Argentina . . . . .                  | 21 720                               | 784                       | 15 428     | 489                       | 912                                | 194                       | -621       | 199                       |
| Brasil . . . . .                     | 52 670                               | 702                       | 58 869     | 978                       | 4 596                              | -16                       | 4 752      | -111                      |
| Chile . . . . .                      | 18 821                               | 4                         | 19 137     | 4                         | 92                                 | -                         | 146        | -                         |
| México . . . . .                     | 36 687                               | 940                       | 40 474     | 976                       | 7 879                              | 430                       | 7 443      | 413                       |
| África . . . . .                     | 5 907                                | 572                       | 6 388      | 636                       | 724                                | -91                       | 665        | -87                       |
| Marruecos . . . . .                  | 2 147                                | 1                         | 2 508      | 1                         | -5                                 | -                         | -36        | -                         |
| Asia . . . . .                       | 16 597                               | 56                        | 17 234     | 61                        | 24 042                             | 77                        | 24 386     | 52                        |
| China . . . . .                      | 3 104                                | -                         | 3 232      | -                         | 2 480                              | -                         | 2 582      | -                         |
| India . . . . .                      | 2 551                                | 56                        | 2 647      | 59                        | 106                                | -                         | 143        | -                         |
| Japón . . . . .                      | 411                                  | -                         | 459        | -                         | 6 233                              | -                         | 6 508      | -                         |
| NICs . . . . .                       | 4 284                                | -                         | 4 176      | 2                         | 5 785                              | -                         | 6 632      | -                         |
| Hong Kong . . . . .                  | 1 996                                | -                         | 1 751      | -                         | 1 653                              | -                         | 1 844      | -                         |
| Oceanía y regiones polares . . . . . | 1 337                                | -                         | 1 842      | -0                        | 612                                | -                         | 728        | -                         |
| OCDE . . . . .                       | 386 632                              | 26 642                    | 407 982    | 26 537                    | 581 527                            | 32 622                    | 610 871    | 32 641                    |
| Receptores AOD (e) . . . . .         | 183 156                              | 4 464                     | 194 191    | 4 448                     | 37 576                             | 1 270                     | 34 251     | 1 152                     |

- : Cantidad igual a cero.

a. Sobre la presentación de la inversión directa según el principio direccional véase el epígrafe 4.2.1 de las notas metodológicas.

b. La composición de las zonas económicas se detalla en las notas al final del capítulo.

c. La diferencia entre los importes asignados al total mundial y la suma de las zonas geográficas corresponde a información que ha quedado indeterminada geográficamente y a las cantidades de organismos internacionales distintos de los de la Unión Europea.

d. ETVE: Empresas de Tenencias de Valores Extranjeros. Esta rúbrica incluye también otras empresas holding que, no siendo estrictamente ETVE, se han establecido en España con la finalidad principal de canalizar inversiones directas.

e. La lista del Comité de Ayuda al Desarrollo (CAD) de destinatarios de Asistencia Oficial para el Desarrollo (AOD) muestra todos los países y territorios elegibles para recibir dicha asistencia. Incluye todos los países de ingresos bajos y medios, basándose en la renta nacional bruta per cápita según lo publicado por el Banco Mundial, con la excepción de los miembros del G8, los miembros de la UE y los países con una fecha firme para ingresar en la UE. La lista también incluye a todos los países menos desarrollados según lo definido por Naciones Unidas <http://www.oecd.org/dac/financing-sustainable-development/development-finance-standards/daclist.htm>

17. BALANZA DE PAGOS Y POSICIÓN DE INVERSIÓN INTERNACIONAL  
E) Inversión directa según principio direccional

17.45 Inversión directa. Transacciones.  
Detalle por zonas económicas y geográficas (a)(b)(c)

Actualización septiembre 2020

Millones de euros

|                                      | Inversiones de España en el exterior |                           |            |                           | Inversiones del exterior en España |                           |            |                           |
|--------------------------------------|--------------------------------------|---------------------------|------------|---------------------------|------------------------------------|---------------------------|------------|---------------------------|
|                                      | 2018 p                               |                           | 2019 p     |                           | 2018 p                             |                           | 2019 p     |                           |
|                                      | Total<br>1                           | Del cual:<br>ETVE(d)<br>2 | Total<br>3 | Del cual:<br>ETVE(d)<br>4 | Total<br>5                         | Del cual:<br>ETVE(d)<br>6 | Total<br>7 | Del cual:<br>ETVE(d)<br>8 |
| TOTAL MUNDIAL . . . . .              | 31 952                               | 1 282                     | 17 572     | -713                      | 45 298                             | 944                       | 7 606      | 129                       |
| Europa . . . . .                     | 14 130                               | 619                       | 2 836      | -1 263                    | 35 438                             | -1 604                    | 9 472      | 628                       |
| UE-27 . . . . .                      | 7 877                                | 741                       | 11 746     | 143                       | 35 348                             | -1 688                    | 12 764     | 283                       |
| Zona del euro . . . . .              | 6 748                                | 722                       | 13 559     | 161                       | 32 260                             | -1 688                    | 11 572     | 283                       |
| Alemania . . . . .                   | -1 570                               | -                         | -238       | -0                        | 7 052                              | -                         | 1 470      | 3                         |
| Austria . . . . .                    | -41                                  | -44                       | 100        | -28                       | -118                               | 22                        | 59         | -7                        |
| Bélgica . . . . .                    | 182                                  | 42                        | 817        | 56                        | 953                                | -                         | 1 170      | 0                         |
| Países Bajos . . . . .               | 259                                  | 163                       | 6 505      | -45                       | 3 037                              | 400                       | 3 601      | -190                      |
| Francia . . . . .                    | 2 089                                | -53                       | 2 598      | -82                       | 2 670                              | -                         | -1 714     | 1                         |
| Irlanda . . . . .                    | 402                                  | -                         | 4 088      | -                         | -401                               | -230                      | 70         | 1                         |
| Italia . . . . .                     | -469                                 | -0                        | -553       | 0                         | 6 736                              | -                         | 1 272      | 0                         |
| Luxemburgo . . . . .                 | 3 106                                | 605                       | -61        | 561                       | 12 574                             | -1 864                    | 2 639      | -31                       |
| Portugal . . . . .                   | 2 100                                | 8                         | 1 700      | 2                         | -146                               | -15                       | 3 023      | 504                       |
| Malta . . . . .                      | 79                                   | -                         | -54        | -                         | 151                                | -                         | 47         | 0                         |
| Dinamarca . . . . .                  | 172                                  | 2                         | -1 042     | -14                       | 170                                | -                         | -108       | 0                         |
| Suecia . . . . .                     | 83                                   | -                         | 179        | 0                         | 271                                | -                         | 613        | -                         |
| Resto de Europa . . . . .            | 6 253                                | -121                      | -8 910     | -1 406                    | 89                                 | 84                        | -3 292     | 344                       |
| Reino Unido . . . . .                | 4 043                                | 85                        | -9 535     | -1 234                    | 909                                | 157                       | -3 202     | 270                       |
| Rusia . . . . .                      | 199                                  | -                         | -2 214     | -                         | 96                                 | -                         | 98         | -                         |
| Suiza . . . . .                      | 268                                  | -207                      | 434        | -143                      | -835                               | -73                       | -42        | 74                        |
| América del norte . . . . .          | 1 498                                | -245                      | 2 515      | 120                       | 2 551                              | 2 440                     | 334        | -345                      |
| Estados Unidos . . . . .             | 3 978                                | -244                      | 2 183      | 122                       | 2 595                              | 2 440                     | 238        | -345                      |
| América central y del sur . . . . .  | 11 824                               | 584                       | 10 200     | 394                       | -4 529                             | 159                       | -2 122     | -127                      |
| Argentina . . . . .                  | 2 244                                | 220                       | 858        | 117                       | 3                                  | 12                        | 17         | 5                         |
| Brasil . . . . .                     | 4 505                                | 459                       | 1 928      | 287                       | -2 977                             | -103                      | 322        | -124                      |
| Chile . . . . .                      | 410                                  | 0                         | 1 668      | 0                         | -12                                | -                         | 63         | -                         |
| México . . . . .                     | 3 037                                | -33                       | 3 249      | 0                         | -278                               | 328                       | -235       | -2                        |
| África . . . . .                     | -380                                 | 37                        | 460        | 27                        | -151                               | -1                        | -40        | -1                        |
| Marruecos . . . . .                  | -908                                 | 0                         | 420        | -0                        | -24                                | -                         | -31        | -                         |
| Asia . . . . .                       | 4 631                                | 287                       | 1 084      | 9                         | 11 859                             | -50                       | -421       | -24                       |
| China . . . . .                      | 314                                  | -                         | 124        | -                         | 1 315                              | -                         | 95         | -                         |
| India . . . . .                      | 406                                  | -                         | 348        | -                         | 44                                 | -                         | 37         | -                         |
| Japón . . . . .                      | -187                                 | -                         | 35         | -                         | 4 016                              | -                         | 257        | -                         |
| NICs . . . . .                       | 1 391                                | 5                         | 286        | 2                         | 2 932                              | -                         | 467        | -                         |
| Hong Kong . . . . .                  | 174                                  | -                         | 156        | -                         | 505                                | -                         | 92         | -                         |
| Oceanía y regiones polares . . . . . | 305                                  | -                         | 555        | -0                        | -147                               | -                         | 116        | -                         |
| OCDE . . . . .                       | 20 200                               | 624                       | 11 983     | -1 136                    | 41 605                             | 1 165                     | 9 468      | 279                       |
| Receptores AOD (e) . . . . .         | 13 725                               | 691                       | 11 877     | 310                       | -2 240                             | 98                        | -1 536     | -135                      |

- : Cantidad igual a cero.

a. Sobre la presentación de la inversión directa según el principio direccional véase el epígrafe 4.2.1 de las notas metodológicas.

b. La composición de las zonas económicas se detalla en las notas al final del capítulo.

c. La diferencia entre los importes asignados al total mundial y la suma de las zonas geográficas corresponde a información que ha quedado indeterminada geográficamente y a las cantidades de organismos internacionales distintos de los de la Unión Europea.

d. ETVE: Empresas de Tenencias de Valores Extranjeros. Esta rúbrica incluye también otras empresas holding que, no siendo estrictamente ETVE, se han establecido en España con la finalidad principal de canalizar inversiones directas.

e. La lista del Comité de Ayuda al Desarrollo (CAD) de destinatarios de Asistencia Oficial para el Desarrollo (AOD) muestra todos los países y territorios elegibles para recibir dicha asistencia. Incluye todos los países de ingresos bajos y medios, basándose en la renta nacional bruta per cápita según lo publicado por el Banco Mundial, con la excepción de los miembros del G8, los miembros de la UE y los países con una fecha firme para ingresar en la UE. La lista también incluye a todos los países menos desarrollados según lo definido por Naciones Unidas <http://www.oecd.org/dac/financing-sustainable-development/development-finance-standards/daclist.htm>

## NOTAS A LOS CUADROS DEL CAPÍTULO 17. BALANZA DE PAGOS Y POSICIÓN DE INVERSIÓN INTERNACIONAL

### Notas generales

#### Composición de las zonas económicas:

UE-27: Alemania, Austria, Bélgica, Bulgaria, Chipre, Croacia, Dinamarca, Eslovaquia, Eslovenia, Estonia, Finlandia, Francia, Grecia, Hungría, Irlanda, Italia, Letonia, Lituania, Luxemburgo, Malta, Países Bajos, Polonia, Portugal, República Checa, Rumania y Suecia. Además, también incluye el MEDE, el BCE y las instituciones de la Unión Europea.

Zona del euro: Alemania, Austria, Bélgica, Chipre, Eslovaquia, Eslovenia, Estonia, Finlandia, Francia, Grecia, Irlanda, Italia, Letonia, Lituania, Luxemburgo, Malta, Países Bajos y Portugal. Además, también incluye el MEDE y el BCE.

OCDE: Alemania, Australia, Austria, Bélgica, Canadá, Chile, Dinamarca, Eslovaquia, Eslovenia, Estados Unidos de América, Estonia, Finlandia, Francia, Grecia, Hungría, Irlanda, Islandia, Israel, Italia, Japón, Letonia, Lituania, Luxemburgo, México, Noruega, Nueva Zelanda, Países Bajos, Polonia, Portugal, Reino Unido, República Checa, República de Corea, Suecia, Suiza y Turquía.

OPEP: Angola, Arabia Saudita, Argelia, Congo, Ecuador, Emiratos Árabes Unidos, Gabón, Guinea Ecuatorial, Irán, Iraq, Kuwait, Libia, Nigeria y Venezuela.

NICs: Corea del Sur, Hong Kong, Singapur y Taiwán.

ASEAN: Brunéi, Camboya, Filipinas, Indonesia, Laos, Malasia, Myanmar, Singapur, Tailandia y Vietnam.

#### Definición de las principales rúbricas

Derivados financieros: cualquier instrumento financiero vinculado a otro instrumento financiero específico, indicador o mercancías, a través del cual pueden negociarse riesgos financieros específicos.

Inversión de cartera: transacciones en valores negociables no incluidas en la inversión directa ni en los activos de reserva.

Inversión directa: flujos financieros entre empresas de un mismo grupo.

Otra inversión: incluye, principalmente, préstamos, depósitos, operaciones simultáneas y con pacto de recompra, créditos comerciales y otras cuentas a cobrar y pagar.

Otra renta primaria: Impuestos sobre la producción y la importación y las subvenciones.

Otros activos y pasivos financieros: otras participaciones en el capital que no adoptan la forma de valores y no se incluyen en la inversión de cartera (este es el caso de algunas participaciones en organizaciones internacionales), créditos y anticipos comerciales, otras cuentas pendientes de cobro/pago, los seguros, planes de pensiones y sistemas de garantías normalizadas y las asignaciones de derechos especiales de giro

Otros del BE: derivados, inversión de cartera y otra inversión del Banco de España exceptuando la posición neta frente al Eurosistema.

Posición neta frente al Eurosistema: neto de activos y pasivos del Banco de España frente al conjunto formado por el Banco Central Europeo y los bancos centrales de los otros países de la UEM.

Renta de la inversión: rendimientos de acciones y participaciones en el capital (dividendos, rentas retiradas de cuasisociedades y beneficios reinvertidos) y de la deuda (intereses).

Renta primaria: rentas del trabajo, rentas de la inversión, impuestos sobre la producción y la importación y subvenciones.

Renta secundaria: transferencias personales, impuestos corrientes, cotizaciones y prestaciones sociales, transferencias relacionadas con las operaciones de seguros, cooperación internacional corriente y otras transferencias diversas.

Reservas: activos exteriores denominados en monedas distintas del euro y emitidos por residentes fuera de la UEM disponibles de inmediato para el Banco de España y bajo su control a fin de satisfacer las necesidades de financiación de la balanza de pagos.



## CAPÍTULO 18 ESTADÍSTICAS DE ADUANAS

## 18. ESTADÍSTICAS DE ADUANAS

## 18.1 Importaciones/introducciones y exportaciones/expediciones

Ministerio de Hacienda y Administraciones Públicas

Millones de euros

|        | Importaciones / introducciones |                  |                     | Exportaciones / expediciones |                  |                     | Saldo          |                      |                         |
|--------|--------------------------------|------------------|---------------------|------------------------------|------------------|---------------------|----------------|----------------------|-------------------------|
|        | Total<br>1=2+3                 | Energéticas<br>2 | No energéticas<br>3 | Total<br>4=5+6               | Energéticas<br>5 | No energéticas<br>6 | Total<br>7=4-1 | Energéticas<br>8=5-2 | No energéticas<br>9=6-3 |
| 13     | 252 347                        | 57 657           | 194 690             | 235 814                      | 15 718           | 220 096             | -16 533        | -41 939              | 25 406                  |
| 14     | 265 557                        | 54 731           | 210 825             | 240 582                      | 16 158           | 224 424             | -24 975        | -38 573              | 13 598                  |
| 15     | 274 772                        | 38 755           | 236 017             | 249 794                      | 11 591           | 238 203             | -24 978        | -27 164              | 2 186                   |
| 16     | 273 779                        | 30 590           | 243 189             | 256 393                      | 9 507            | 246 886             | -17 385        | -21 083              | 3 697                   |
| 17     | 302 431                        | 40 578           | 261 853             | 276 143                      | 14 422           | 261 721             | -26 288        | -26 157              | -131                    |
| 18     | 319 647                        | 47 866           | 271 782             | 285 261                      | 17 366           | 267 895             | -34 387        | -30 500              | -3 887                  |
| 19     | 322 069                        | 44 222           | 277 846             | 290 089                      | 16 746           | 273 343             | -31 980        | -27 476              | -4 504                  |
| 19 Ago | 23 421                         | 3 623            | 19 798              | 19 436                       | 1 316            | 18 120              | -3 985         | -2 307               | -1 678                  |
| Sep    | 27 731                         | 3 624            | 24 107              | 23 469                       | 1 501            | 21 968              | -4 263         | -2 123               | -2 139                  |
| Oct    | 29 438                         | 3 636            | 25 802              | 26 861                       | 1 441            | 25 420              | -2 577         | -2 195               | -381                    |
| Nov    | 26 925                         | 3 437            | 23 488              | 25 061                       | 1 189            | 23 873              | -1 864         | -2 248               | 384                     |
| Dic    | 24 660                         | 3 768            | 20 892              | 22 566                       | 1 480            | 21 086              | -2 094         | -2 288               | 194                     |
| 20 Ene | 26 650                         | 3 888            | 22 762              | 23 142                       | 1 366            | 21 777              | -3 507         | -2 522               | -986                    |
| Feb    | 26 109                         | 3 241            | 22 868              | 23 992                       | 1 046            | 22 946              | -2 117         | -2 195               | 78                      |
| Mar    | 23 805                         | 2 877            | 20 928              | 21 769                       | 764              | 21 005              | -2 036         | -2 113               | 76                      |
| Abr    | 16 561                         | 1 550            | 15 012              | 15 043                       | 595              | 14 447              | -1 519         | -954                 | -564                    |
| May    | 17 390                         | 1 256            | 16 134              | 17 515                       | 664              | 16 851              | 124            | -592                 | 717                     |
| Jun    | 21 158                         | 1 648            | 19 511              | 22 640                       | 942              | 21 698              | 1 482          | -705                 | 2 187                   |
| Jul    | 23 692                         | 2 142            | 21 550              | 23 385                       | 783              | 22 603              | -306           | -1 360               | 1 053                   |
| Ago    | 19 400                         | 2 172            | 17 228              | 17 664                       | 795              | 16 869              | -1 736         | -1 377               | -359                    |
| Sep    | 24 740                         | 1 900            | 22 840              | 23 250                       | 859              | 22 392              | -1 490         | -1 041               | -448                    |
| Oct    | 25 932                         | 2 232            | 23 700              | 25 282                       | 839              | 24 442              | -651           | -1 393               | 742                     |
| Nov    | 25 324                         | 1 891            | 23 433              | 24 731                       | 787              | 23 943              | -593           | -1 103               | 510                     |

## 18. ESTADÍSTICAS DE ADUANAS

## A) Importaciones/introducciones

## 18.2 Por productos

Ministerio de Hacienda y Administraciones Públicas

Millones de euros

|        | Productos energéticos |                |                       |                    | Productos no energéticos |                             |                |                        |                              |                         |                       |                 |                                    |                         |             |                       |                 |
|--------|-----------------------|----------------|-----------------------|--------------------|--------------------------|-----------------------------|----------------|------------------------|------------------------------|-------------------------|-----------------------|-----------------|------------------------------------|-------------------------|-------------|-----------------------|-----------------|
|        | Total<br>1=2+5        | Total<br>2=3+4 | Inter-<br>medios<br>3 | De<br>consumo<br>4 | Total<br>5=6+9+14        | Bienes intermedios<br>6=7+8 |                |                        | Bienes de consumo<br>9=10+11 |                         |                       |                 |                                    | Bienes de capital<br>12 |             |                       |                 |
|        |                       |                |                       |                    |                          | Total<br>6=7+8              | Agrícolas<br>7 | Indus-<br>triales<br>8 | Total<br>9=10+11             | Alimen-<br>ticios<br>10 | No<br>duraderos<br>11 | Duraderos<br>12 |                                    | Total<br>14             | de los que  |                       |                 |
|        |                       |                |                       |                    |                          |                             |                |                        |                              |                         |                       | Total<br>12     | del cual<br>auto-<br>móviles<br>13 |                         | Total<br>15 | Maqui-<br>naria<br>16 | Trans-<br>porte |
| 13     | 252 347               | 57 657         | 57 615                | 42                 | 194 690                  | 120 670                     | 6 093          | 114 576                | 57 728                       | 16 772                  | 22 466                | 18 490          | 8 614                              | 16 292                  | 11 796      | 1 582                 |                 |
| 14     | 265 557               | 54 731         | 54 533                | 198                | 210 825                  | 126 970                     | 6 257          | 120 714                | 65 185                       | 17 485                  | 25 391                | 22 309          | 11 265                             | 18 670                  | 13 168      | 2 085                 |                 |
| 15     | 274 772               | 38 755         | 38 501                | 254                | 236 017                  | 138 899                     | 6 610          | 132 289                | 74 494                       | 19 093                  | 28 447                | 26 954          | 14 692                             | 22 625                  | 15 453      | 3 143                 |                 |
| 16     | 273 779               | 30 590         | 30 354                | 236                | 243 189                  | 139 029                     | 6 386          | 132 643                | 80 227                       | 20 443                  | 30 485                | 29 300          | 16 462                             | 23 932                  | 15 921      | 3 572                 |                 |
| 17     | 302 431               | 40 578         | 40 312                | 267                | 261 853                  | 150 545                     | 6 750          | 143 796                | 85 053                       | 21 763                  | 31 638                | 31 652          | 17 861                             | 26 254                  | 17 883      | 4 050                 |                 |
| 18     | 319 647               | 47 866         | 47 581                | 285                | 271 782                  | 156 623                     | 6 801          | 149 822                | 87 992                       | 22 379                  | 32 389                | 33 224          | 18 777                             | 27 166                  | 18 873      | 3 919                 |                 |
| 19     | 322 069               | 44 222         | 43 715                | 507                | 277 846                  | 158 596                     | 6 805          | 151 791                | 91 131                       | 22 694                  | 34 617                | 33 820          | 18 709                             | 28 120                  | 19 181      | 4 265                 |                 |
| 19 Ago | 23 421                | 3 623          | 3 571                 | 52                 | 19 798                   | 10 642                      | 649            | 9 993                  | 7 248                        | 1 834                   | 3 081                 | 2 333           | 1 289                              | 1 908                   | 1 260       | 332                   |                 |
| Sep    | 27 731                | 3 624          | 3 550                 | 74                 | 24 107                   | 13 441                      | 631            | 12 810                 | 8 084                        | 2 007                   | 3 246                 | 2 831           | 1 492                              | 2 583                   | 1 608       | 585                   |                 |
| Oct    | 29 438                | 3 636          | 3 575                 | 62                 | 25 802                   | 14 508                      | 701            | 13 807                 | 8 654                        | 2 137                   | 3 393                 | 3 124           | 1 568                              | 2 639                   | 1 775       | 434                   |                 |
| Nov    | 26 925                | 3 437          | 3 429                 | 8                  | 23 488                   | 13 257                      | 594            | 12 663                 | 7 758                        | 1 927                   | 2 923                 | 2 908           | 1 433                              | 2 474                   | 1 721       | 340                   |                 |
| Dic    | 24 660                | 3 768          | 3 727                 | 41                 | 20 892                   | 11 156                      | 554            | 10 602                 | 7 415                        | 1 901                   | 2 653                 | 2 861           | 1 553                              | 2 321                   | 1 616       | 268                   |                 |
| 20 Ene | 26 650                | 3 888          | 3 863                 | 25                 | 22 762                   | 13 253                      | 551            | 12 702                 | 7 442                        | 1 858                   | 3 064                 | 2 520           | 1 360                              | 2 067                   | 1 471       | 233                   |                 |
| Feb    | 26 109                | 3 241          | 3 212                 | 29                 | 22 868                   | 13 486                      | 573            | 12 913                 | 7 296                        | 1 800                   | 2 893                 | 2 604           | 1 545                              | 2 086                   | 1 437       | 280                   |                 |
| Mar    | 23 805                | 2 877          | 2 853                 | 24                 | 20 928                   | 12 462                      | 542            | 11 919                 | 6 405                        | 1 930                   | 2 308                 | 2 167           | 1 270                              | 2 061                   | 1 404       | 273                   |                 |
| Abr    | 16 561                | 1 550          | 1 526                 | 24                 | 15 012                   | 9 643                       | 592            | 9 051                  | 3 922                        | 1 581                   | 1 467                 | 874             | 251                                | 1 447                   | 1 036       | 109                   |                 |
| May    | 17 390                | 1 256          | 1 243                 | 13                 | 16 134                   | 10 160                      | 453            | 9 707                  | 4 267                        | 1 552                   | 1 493                 | 1 222           | 397                                | 1 707                   | 1 248       | 143                   |                 |
| Jun    | 21 158                | 1 648          | 1 626                 | 22                 | 19 511                   | 11 824                      | 469            | 11 355                 | 5 595                        | 1 645                   | 1 889                 | 2 061           | 908                                | 2 092                   | 1 495       | 226                   |                 |
| Jul    | 23 692                | 2 142          | 2 132                 | 11                 | 21 550                   | 12 554                      | 406            | 12 147                 | 6 577                        | 1 753                   | 2 589                 | 2 235           | 746                                | 2 418                   | 1 647       | 329                   |                 |
| Ago    | 19 400                | 2 172          | 2 155                 | 16                 | 17 228                   | 9 607                       | 513            | 9 094                  | 5 851                        | 1 575                   | 2 578                 | 1 698           | 593                                | 1 771                   | 1 262       | 184                   |                 |
| Sep    | 24 740                | 1 900          | 1 890                 | 10                 | 22 840                   | 13 323                      | 564            | 12 760                 | 7 188                        | 1 737                   | 3 086                 | 2 365           | 1 024                              | 2 329                   | 1 600       | 331                   |                 |
| Oct    | 25 932                | 2 232          | 2 216                 | 16                 | 23 700                   | 13 619                      | 569            | 13 050                 | 7 587                        | 1 803                   | 3 000                 | 2 784           | 1 343                              | 2 494                   | 1 742       | 320                   |                 |
| Nov    | 25 324                | 1 891          | 1 840                 | 51                 | 23 433                   | 13 276                      | 535            | 12 741                 | 7 481                        | 1 878                   | 2 516                 | 3 087           | 1 507                              | 2 676                   | 1 909       | 336                   |                 |



**18. ESTADÍSTICAS DE ADUANAS**  
**A) Importaciones/introducciones**

**18.3 Distribución geográfica**

Ministerio de Hacienda y Administraciones Públicas

Millones de euros

|               | 1         | Unión Europea (UE 27) |               |           |          |                   |           | 7       | OCDE   |        |       |                         |        | 12     | 13    | 14 | 15 |                                |    |         |
|---------------|-----------|-----------------------|---------------|-----------|----------|-------------------|-----------|---------|--------|--------|-------|-------------------------|--------|--------|-------|----|----|--------------------------------|----|---------|
|               |           | 2=3+7                 | Zona del Euro |           |          | Resto de la UE 27 | Del cual: |         |        |        | OPEP  | Otros países americanos | China  |        |       |    |    | Nuevos países industrializados |    |         |
|               |           |                       | 3             | Del cual: |          |                   | 8         |         | 9      | 10     |       |                         |        |        |       |    |    |                                | 11 |         |
|               |           |                       |               | Total     | Alemania |                   |           |         |        |        |       |                         |        |        |       |    |    |                                |    | Francia |
| 4             | 5         | 6                     |               |           |          |                   |           |         |        |        |       |                         |        |        |       |    |    |                                |    |         |
| <b>13</b>     | 252 347   | 120 694               | 105 315       | 28 260    | 27 297   | 14 884            | 15 379    | 160 904 | 9 970  | 10 337 | 2 437 | 29 478                  | 11 607 | 17 413 | 3 205 |    |    |                                |    |         |
| <b>14</b>     | 265 557   | 131 184               | 114 354       | 32 354    | 29 275   | 15 824            | 16 830    | 172 801 | 11 223 | 10 384 | 2 634 | 28 343                  | 9 683  | 19 938 | 3 277 |    |    |                                |    |         |
| <b>15</b>     | 274 772   | 141 580               | 122 820       | 36 046    | 30 063   | 17 221            | 18 760    | 186 990 | 12 691 | 12 828 | 3 221 | 21 186                  | 8 853  | 23 665 | 3 960 |    |    |                                |    |         |
| <b>16</b>     | 273 779   | 145 228               | 125 506       | 36 709    | 30 942   | 17 979            | 19 722    | 190 263 | 11 193 | 12 949 | 3 648 | 16 194                  | 8 439  | 23 840 | 3 908 |    |    |                                |    |         |
| <b>17</b>     | 302 431   | 154 964               | 134 310       | 38 850    | 33 396   | 20 293            | 20 654    | 205 424 | 11 381 | 13 565 | 3 934 | 20 782                  | 10 575 | 25 829 | 5 116 |    |    |                                |    |         |
| <b>18</b>     | 319 647   | 160 844               | 139 095       | 40 233    | 34 664   | 21 184            | 21 749    | 212 665 | 11 516 | 13 174 | 4 133 | 25 491                  | 11 462 | 26 911 | 5 207 |    |    |                                |    |         |
| <b>19</b>     | P 322 069 | 161 512               | 137 505       | 39 929    | 33 414   | 20 567            | 24 007    | 215 426 | 11 808 | 15 534 | 4 356 | 23 504                  | 9 580  | 29 155 | 5 268 |    |    |                                |    |         |
| <b>19 Ago</b> | P 23 421  | 10 924                | 9 159         | 2 847     | 2 075    | 1 273             | 1 765     | 14 832  | 850    | 1 086  | 299   | 1 976                   | 844    | 2 341  | 356   |    |    |                                |    |         |
| <b>Sep</b>    | P 27 731  | 13 824                | 11 872        | 3 394     | 2 969    | 1 700             | 1 952     | 18 678  | 1 151  | 1 442  | 376   | 2 101                   | 838    | 2 676  | 578   |    |    |                                |    |         |
| <b>Oct</b>    | P 29 438  | 14 823                | 12 606        | 3 516     | 3 030    | 1 891             | 2 217     | 19 876  | 1 144  | 1 653  | 393   | 1 837                   | 916    | 2 738  | 492   |    |    |                                |    |         |
| <b>Nov</b>    | P 26 925  | 14 436                | 12 262        | 3 399     | 2 939    | 1 749             | 2 174     | 18 376  | 961    | 1 215  | 332   | 1 981                   | 696    | 2 299  | 366   |    |    |                                |    |         |
| <b>Dic</b>    | P 24 660  | 12 591                | 10 836        | 2 993     | 2 579    | 1 595             | 1 754     | 16 749  | 1 077  | 1 182  | 315   | 1 899                   | 751    | 2 186  | 333   |    |    |                                |    |         |
| <b>20 Ene</b> | P 26 650  | 12 850                | 10 868        | 3 003     | 2 685    | 1 516             | 1 982     | 17 378  | 852    | 1 628  | 344   | 1 794                   | 677    | 2 730  | 427   |    |    |                                |    |         |
| <b>Feb</b>    | P 26 109  | 13 731                | 11 551        | 3 499     | 2 915    | 1 626             | 2 180     | 18 072  | 976    | 1 567  | 285   | 1 439                   | 589    | 2 273  | 374   |    |    |                                |    |         |
| <b>Mar</b>    | P 23 805  | 12 486                | 10 580        | 3 024     | 2 582    | 1 498             | 1 906     | 16 528  | 785    | 1 461  | 316   | 1 213                   | 668    | 1 568  | 333   |    |    |                                |    |         |
| <b>Abr</b>    | P 16 561  | 7 689                 | 6 490         | 1 771     | 1 419    | 910               | 1 200     | 10 631  | 526    | 954    | 200   | 721                     | 686    | 2 180  | 368   |    |    |                                |    |         |
| <b>May</b>    | P 17 390  | 8 633                 | 7 308         | 2 059     | 1 521    | 1 189             | 1 325     | 11 394  | 551    | 978    | 191   | 597                     | 654    | 2 626  | 284   |    |    |                                |    |         |
| <b>Jun</b>    | P 21 158  | 11 344                | 9 584         | 2 811     | 2 261    | 1 338             | 1 759     | 14 651  | 741    | 1 158  | 234   | 795                     | 756    | 2 420  | 291   |    |    |                                |    |         |
| <b>Jul</b>    | P 23 692  | 12 322                | 10 586        | 2 891     | 2 530    | 1 639             | 1 737     | 16 196  | 789    | 1 105  | 276   | 1 007                   | 664    | 2 706  | 347   |    |    |                                |    |         |
| <b>Ago</b>    | P 19 400  | 9 427                 | 8 027         | 2 172     | 1 829    | 1 169             | 1 400     | 12 363  | 695    | 778    | 167   | 884                     | 809    | 2 353  | 300   |    |    |                                |    |         |
| <b>Sep</b>    | P 24 740  | 13 017                | 11 029        | 3 045     | 2 737    | 1 639             | 1 988     | 16 823  | 808    | 1 243  | 206   | 847                     | 905    | 2 756  | 341   |    |    |                                |    |         |
| <b>Oct</b>    | P 25 932  | 14 001                | 11 899        | 3 445     | 2 915    | 1 787             | 2 102     | 17 856  | 786    | 1 083  | 217   | 1 024                   | 908    | 2 492  | 396   |    |    |                                |    |         |
| <b>Nov</b>    | P 25 324  | 13 877                | 11 570        | 3 412     | 2 491    | 1 865             | 2 307     | 17 807  | 927    | 1 061  | 218   | 1 045                   | 580    | 2 696  | 395   |    |    |                                |    |         |

**18. ESTADÍSTICAS DE ADUANAS**  
**B) Exportaciones/expediciones**

**18.4 Por productos**

Ministerio de Hacienda y Administraciones Públicas

Millones de euros

|               | 1=2+5     | Productos energéticos |        |       | Productos no energéticos |                    |       |         |                   |        |        |           |                   |        |               |       |
|---------------|-----------|-----------------------|--------|-------|--------------------------|--------------------|-------|---------|-------------------|--------|--------|-----------|-------------------|--------|---------------|-------|
|               |           | 2=3+4                 | 3      | 4     | 5=6+9+14                 | Bienes intermedios |       |         | Bienes de consumo |        |        |           | Bienes de capital |        |               |       |
|               |           |                       |        |       |                          | 6=7+8              | 7     | 8       | 9=10+12           | 10     | 11     | Duraderos |                   | 14     | de los que    |       |
|               |           |                       |        |       |                          |                    |       |         |                   |        |        | Total     | Agrícolas         |        | Indus-triales | Total |
| 12            | 13        | 14                    | 15     | 16    |                          |                    |       |         |                   |        |        |           |                   |        |               |       |
| <b>13</b>     | 235 814   | 15 718                | 13 032 | 2 686 | 220 096                  | 123 009            | 1 640 | 121 369 | 76 681            | 30 201 | 19 582 | 26 897    | 22 080            | 20 406 | 11 900        | 7 215 |
| <b>14</b>     | 240 582   | 16 158                | 13 709 | 2 449 | 224 424                  | 122 159            | 1 709 | 120 449 | 80 871            | 31 175 | 21 003 | 28 692    | 23 925            | 21 395 | 12 027        | 7 882 |
| <b>15</b>     | 249 794   | 11 591                | 9 141  | 2 450 | 238 203                  | 123 865            | 1 633 | 122 232 | 92 695            | 34 273 | 22 766 | 35 656    | 29 941            | 21 643 | 13 173        | 6 816 |
| <b>16</b>     | 256 393   | 9 507                 | 7 455  | 2 052 | 246 886                  | 125 185            | 1 712 | 123 472 | 99 012            | 36 301 | 24 382 | 38 329    | 32 274            | 22 690 | 12 782        | 8 143 |
| <b>17</b>     | 276 143   | 14 422                | 11 782 | 2 640 | 261 721                  | 135 693            | 1 708 | 133 985 | 101 943           | 38 477 | 26 348 | 37 119    | 30 412            | 24 085 | 13 614        | 8 673 |
| <b>18</b>     | 285 261   | 17 366                | 14 319 | 3 047 | 267 895                  | 140 570            | 1 862 | 138 709 | 102 696           | 39 076 | 26 609 | 37 011    | 30 216            | 24 628 | 14 276        | 8 502 |
| <b>19</b>     | P 290 089 | 16 746                | 14 024 | 2 722 | 273 343                  | 140 378            | 2 030 | 138 348 | 107 560           | 41 331 | 28 320 | 37 909    | 30 692            | 25 405 | 14 265        | 9 196 |
| <b>19 Ago</b> | P 19 436  | 1 316                 | 1 135  | 181   | 18 120                   | 9 838              | 142   | 9 696   | 6 805             | 2 903  | 2 333  | 1 569     | 1 003             | 1 477  | 965           | 376   |
| <b>Sep</b>    | P 23 469  | 1 501                 | 1 268  | 234   | 21 968                   | 11 204             | 142   | 11 062  | 8 757             | 2 936  | 2 496  | 3 326     | 2 737             | 2 006  | 1 092         | 750   |
| <b>Oct</b>    | P 26 861  | 1 441                 | 1 174  | 267   | 25 420                   | 12 634             | 202   | 12 432  | 10 243            | 3 665  | 2 763  | 3 815     | 3 068             | 2 543  | 1 463         | 892   |
| <b>Nov</b>    | P 25 061  | 1 189                 | 970    | 219   | 23 873                   | 11 708             | 178   | 11 531  | 9 923             | 3 804  | 2 452  | 3 667     | 2 920             | 2 241  | 1 239         | 803   |
| <b>Dic</b>    | P 22 566  | 1 480                 | 1 229  | 251   | 21 086                   | 10 363             | 162   | 10 200  | 8 657             | 3 670  | 2 152  | 2 834     | 2 225             | 2 067  | 1 216         | 676   |
| <b>20 Ene</b> | P 23 142  | 1 366                 | 1 089  | 277   | 21 777                   | 11 035             | 152   | 10 883  | 8 984             | 3 762  | 2 310  | 2 912     | 2 390             | 1 757  | 1 020         | 590   |
| <b>Feb</b>    | P 23 992  | 1 046                 | 946    | 100   | 22 946                   | 11 386             | 170   | 11 217  | 9 601             | 3 673  | 2 336  | 3 592     | 3 068             | 1 959  | 1 141         | 672   |
| <b>Mar</b>    | P 21 769  | 764                   | 659    | 105   | 21 005                   | 10 913             | 179   | 10 733  | 8 171             | 4 075  | 1 812  | 2 284     | 1 838             | 1 921  | 1 251         | 532   |
| <b>Abr</b>    | P 15 043  | 595                   | 537    | 59    | 14 447                   | 7 922              | 167   | 7 754   | 5 360             | 3 711  | 1 020  | 628       | 314               | 1 166  | 843           | 129   |
| <b>May</b>    | P 17 515  | 664                   | 586    | 78    | 16 851                   | 8 666              | 159   | 8 508   | 6 695             | 3 560  | 1 349  | 1 787     | 1 288             | 1 489  | 949           | 336   |
| <b>Jun</b>    | P 22 640  | 942                   | 821    | 121   | 21 698                   | 10 266             | 187   | 10 079  | 9 064             | 3 570  | 1 905  | 3 590     | 3 002             | 2 368  | 1 281         | 616   |
| <b>Jul</b>    | P 23 385  | 783                   | 683    | 100   | 22 603                   | 11 368             | 196   | 11 172  | 9 183             | 3 433  | 2 161  | 3 589     | 2 949             | 2 052  | 1 171         | 646   |
| <b>Ago</b>    | P 17 664  | 795                   | 708    | 87    | 16 869                   | 8 579              | 138   | 8 441   | 6 826             | 2 998  | 2 064  | 1 764     | 1 232             | 1 464  | 1 064         | 228   |
| <b>Sep</b>    | P 23 250  | 859                   | 766    | 92    | 22 392                   | 11 053             | 165   | 10 888  | 9 246             | 3 181  | 2 513  | 3 552     | 2 942             | 2 093  | 1 238         | 631   |
| <b>Oct</b>    | P 25 282  | 839                   | 758    | 81    | 24 442                   | 11 823             | 177   | 11 646  | 10 460            | 3 779  | 2 585  | 4 097     | 3 356             | 2 159  | 1 161         | 747   |
| <b>Nov</b>    | P 24 731  | 787                   | 632    | 155   | 23 943                   | 11 879             | 174   | 11 705  | 9 710             | 3 980  | 2 159  | 3 572     | 2 761             | 2 354  | 1 226         | 850   |

**18. ESTADÍSTICAS DE ADUANAS**  
**A) Exportaciones/expediciones**

**18.5 Distribución geográfica**

Ministerio de Hacienda y Administraciones Públicas

Millones de euros

|               | 1       | Unión Europea (UE 27) |         |               |        |        |                   | 7       | OCDE   |           |       |        | 12     | 13    | 14    | 15  |      |
|---------------|---------|-----------------------|---------|---------------|--------|--------|-------------------|---------|--------|-----------|-------|--------|--------|-------|-------|-----|------|
|               |         | 2=3+7                 | 3       | Zona del Euro |        |        | Resto de la UE 27 |         | 8      | Del cual: |       |        |        |       |       |     | OPEP |
|               |         |                       |         | 4             | 5      | 6      |                   |         |        | 9         | 10    | 11     |        |       |       |     |      |
|               |         |                       |         |               |        |        |                   |         |        |           |       |        |        |       |       |     |      |
| <b>13</b>     | 235 814 | 131 618               | 115 887 | 23 899        | 37 935 | 16 447 | 15 730            | 175 664 | 16 104 | 8 762     | 2 254 | 12 230 | 10 423 | 3 943 | 3 211 |     |      |
| <b>14</b>     | 240 582 | 136 216               | 120 229 | 24 927        | 37 857 | 17 415 | 15 988            | 182 495 | 16 630 | 10 657    | 2 613 | 11 172 | 8 521  | 4 060 | 4 682 |     |      |
| <b>15</b>     | 249 794 | 143 500               | 125 934 | 27 096        | 38 650 | 18 586 | 17 566            | 193 072 | 18 220 | 11 504    | 2 470 | 10 910 | 9 002  | 4 384 | 3 738 |     |      |
| <b>16</b>     | 256 393 | 150 223               | 132 813 | 29 273        | 39 048 | 20 262 | 17 411            | 201 858 | 20 077 | 11 371    | 2 404 | 9 620  | 7 720  | 4 878 | 3 629 |     |      |
| <b>17</b>     | 276 143 | 162 644               | 142 524 | 30 612        | 41 415 | 22 139 | 20 121            | 214 765 | 18 740 | 12 468    | 2 445 | 9 848  | 9 035  | 5 953 | 3 850 |     |      |
| <b>18</b>     | 285 261 | 168 946               | 147 759 | 30 682        | 43 441 | 22 833 | 21 187            | 220 844 | 18 581 | 12 787    | 2 530 | 10 488 | 9 057  | 6 278 | 4 382 |     |      |
| <b>19</b>     | 290 089 | 171 054               | 149 291 | 31 056        | 43 893 | 23 214 | 21 762            | 225 902 | 19 666 | 13 740    | 2 725 | 9 634  | 8 813  | 6 801 | 4 671 |     |      |
| <b>19 Ago</b> | P       | 19 436                | 10 942  | 9 267         | 1 873  | 2 548  | 1 393             | 1 674   | 14 803 | 1 276     | 992   | 216    | 640    | 670   | 531   | 257 |      |
| <b>Sep</b>    | P       | 23 469                | 13 970  | 12 253        | 2 472  | 3 580  | 2 003             | 1 717   | 18 478 | 1 767     | 1 117 | 237    | 631    | 728   | 573   | 305 |      |
| <b>Oct</b>    | P       | 26 861                | 15 844  | 13 809        | 2 780  | 4 088  | 2 155             | 2 035   | 20 872 | 1 899     | 1 261 | 282    | 830    | 773   | 690   | 330 |      |
| <b>Nov</b>    | P       | 25 061                | 14 945  | 13 174        | 2 662  | 3 840  | 1 982             | 1 771   | 19 732 | 1 703     | 1 121 | 236    | 747    | 783   | 714   | 520 |      |
| <b>Dic</b>    | P       | 22 566                | 13 138  | 11 532        | 2 197  | 3 606  | 1 833             | 1 605   | 17 261 | 1 252     | 1 173 | 225    | 792    | 716   | 627   | 296 |      |
| <b>20 Ene</b> | P       | 23 142                | 14 311  | 12 507        | 2 678  | 3 679  | 1 889             | 1 805   | 18 531 | 1 543     | 983   | 227    | 622    | 571   | 526   | 291 |      |
| <b>Feb</b>    | P       | 23 992                | 14 198  | 12 334        | 2 654  | 3 611  | 1 964             | 1 863   | 18 779 | 1 679     | 1 225 | 231    | 690    | 630   | 532   | 470 |      |
| <b>Mar</b>    | P       | 21 769                | 12 564  | 10 823        | 2 380  | 3 026  | 1 595             | 1 741   | 17 023 | 1 546     | 1 176 | 205    | 649    | 653   | 586   | 284 |      |
| <b>Abr</b>    | P       | 15 043                | 8 682   | 7 652         | 1 589  | 2 308  | 1 120             | 1 030   | 11 659 | 865       | 764   | 172    | 539    | 471   | 647   | 281 |      |
| <b>May</b>    | P       | 17 515                | 10 968  | 9 636         | 2 064  | 2 842  | 1 333             | 1 332   | 14 235 | 1 078     | 829   | 153    | 515    | 402   | 582   | 255 |      |
| <b>Jun</b>    | P       | 22 640                | 14 193  | 12 508        | 2 787  | 4 154  | 1 654             | 1 685   | 18 205 | 1 300     | 1 165 | 182    | 580    | 465   | 666   | 295 |      |
| <b>Jul</b>    | P       | 23 385                | 14 389  | 12 772        | 2 810  | 4 003  | 1 795             | 1 617   | 18 859 | 1 384     | 1 129 | 323    | 712    | 547   | 693   | 296 |      |
| <b>Ago</b>    | P       | 17 664                | 10 380  | 9 094         | 1 797  | 2 665  | 1 245             | 1 286   | 13 585 | 1 114     | 733   | 170    | 575    | 510   | 732   | 253 |      |
| <b>Sep</b>    | P       | 23 250                | 14 369  | 12 795        | 2 666  | 4 040  | 1 987             | 1 574   | 18 595 | 1 531     | 931   | 179    | 582    | 573   | 738   | 276 |      |
| <b>Oct</b>    | P       | 25 282                | 15 588  | 13 742        | 2 922  | 4 135  | 2 256             | 1 847   | 20 222 | 1 627     | 1 054 | 218    | 645    | 630   | 859   | 293 |      |
| <b>Nov</b>    | P       | 24 731                | 15 096  | 13 328        | 2 913  | 4 152  | 1 891             | 1 768   | 19 903 | 1 844     | 1 057 | 205    | 676    | 592   | 797   | 287 |      |

**18. ESTADÍSTICAS DE ADUANAS**  
**C) Índices de valor unitario**

**18.6 Importaciones/introducciones**

Ministerio de Economía y Competitividad

Base 2005 = 100

|               | 1     | Bienes de consumo |       |       | 5     | Bienes de capital | Bienes intermedios |       |                |       |    |
|---------------|-------|-------------------|-------|-------|-------|-------------------|--------------------|-------|----------------|-------|----|
|               |       | 2                 | 3     | 4     |       |                   | 6                  | 7     | No energéticos |       |    |
|               |       |                   |       |       |       |                   |                    |       | 8              | 9     | 10 |
| <b>15</b>     | 104,6 | 116,0             | 119,3 | 115,0 | 88,0  | 102,7             | 113,8              | 100,0 | 100,0          | 115,5 |    |
| <b>16</b>     | 101,3 | 117,7             | 118,2 | 117,6 | 90,3  | 96,8              | 93,6               | 97,5  | 97,7           | 104,3 |    |
| <b>17</b>     | 106,1 | 121,4             | 123,5 | 120,8 | 91,5  | 102,6             | 109,0              | 101,0 | 101,3          | 107,2 |    |
| <b>18</b>     | 110,9 | 122,9             | 124,0 | 122,7 | 93,8  | 109,0             | 127,6              | 104,3 | 104,7          | 111,7 |    |
| <b>19</b>     | 110,8 | 126,2             | 125,4 | 126,7 | 97,5  | 107,1             | 123,7              | 103,2 | 103,1          | 114,6 |    |
| <b>19 Abr</b> | 113,2 | 123,6             | 126,8 | 122,7 | 99,2  | 111,5             | 132,0              | 107,5 | 106,7          | 121,0 |    |
| <b>May</b>    | 109,4 | 119,8             | 123,5 | 118,7 | 92,3  | 108,1             | 133,7              | 102,5 | 102,1          | 120,1 |    |
| <b>Jun</b>    | 108,7 | 122,4             | 125,1 | 121,7 | 95,1  | 105,8             | 120,5              | 102,4 | 102,3          | 116,1 |    |
| <b>Jul</b>    | 111,2 | 125,7             | 124,9 | 126,1 | 97,9  | 107,9             | 121,9              | 104,8 | 104,3          | 121,9 |    |
| <b>Ago</b>    | 107,1 | 128,4             | 123,1 | 130,6 | 98,7  | 100,4             | 109,7              | 97,6  | 99,1           | 103,4 |    |
| <b>Sep</b>    | 110,1 | 127,6             | 121,2 | 130,1 | 98,5  | 105,3             | 118,7              | 102,2 | 101,9          | 116,4 |    |
| <b>Oct</b>    | 112,3 | 127,0             | 118,2 | 130,3 | 99,5  | 108,7             | 124,1              | 105,5 | 105,4          | 107,6 |    |
| <b>Nov</b>    | 111,7 | 127,6             | 128,0 | 127,6 | 96,1  | 108,1             | 124,4              | 104,6 | 104,5          | 108,8 |    |
| <b>Dic</b>    | 115,6 | 136,6             | 135,2 | 137,4 | 103,4 | 109,3             | 129,6              | 103,9 | 104,7          | 111,1 |    |
| <b>20 Ene</b> | 112,5 | 131,7             | 133,7 | 131,3 | 99,2  | 107,5             | 124,4              | 103,3 | 103,2          | 122,6 |    |
| <b>Feb</b>    | 110,5 | 131,2             | 132,2 | 131,2 | 89,1  | 106,2             | 118,5              | 103,6 | 103,3          | 111,5 |    |
| <b>Mar</b>    | 110,2 | 129,7             | 131,3 | 129,2 | 102,0 | 104,5             | 107,8              | 103,8 | 104,3          | 100,1 |    |
| <b>Abr</b>    | 102,7 | 122,6             | 120,4 | 124,0 | 100,9 | 96,5              | 80,9               | 99,5  | 100,4          | 89,2  |    |
| <b>May</b>    | 104,5 | 123,9             | 115,7 | 129,2 | 93,8  | 99,3              | 79,1               | 102,5 | 101,5          | 106,7 |    |
| <b>Jun</b>    | 106,7 | 124,1             | 119,0 | 126,6 | 95,3  | 102,1             | 84,2               | 105,2 | 104,1          | 118,8 |    |
| <b>Jul</b>    | 105,7 | 127,4             | 121,5 | 130,0 | 95,2  | 99,4              | 91,8               | 100,8 | 99,8           | 121,5 |    |
| <b>Ago</b>    | 105,0 | 124,0             | 119,5 | 125,9 | 92,5  | 99,8              | 93,9               | 101,2 | 102,0          | 100,9 |    |
| <b>Sep</b>    | 105,8 | 127,1             | 118,8 | 130,3 | 91,6  | 100,1             | 90,6               | 101,6 | 100,8          | 101,7 |    |
| <b>Oct</b>    | 106,5 | 126,8             | 119,7 | 129,4 | 90,0  | 101,5             | 91,1               | 103,5 | 102,8          | 109,8 |    |
| <b>Nov</b>    | 107,5 | 128,8             | 118,3 | 132,9 | 90,5  | 102,2             | 90,7               | 104,1 | 103,1          | 107,2 |    |

**18. ESTADÍSTICAS DE ADUANAS**  
**C) Índices de valor unitario**

**18.7 Exportaciones/expediciones**

Ministerio de Economía y Competitividad

Base 2005 = 100

|               | Total | Bienes de consumo |             |                | Bienes de capital | Bienes intermedios |             |                |              |           |
|---------------|-------|-------------------|-------------|----------------|-------------------|--------------------|-------------|----------------|--------------|-----------|
|               |       | Total             | Alimenticio | No alimenticio |                   | Total              | Energéticos | No energéticos |              |           |
|               |       |                   |             |                |                   |                    |             | Total          | Industriales | Agrícolas |
| 1             | 2     | 3                 | 4           | 5              | 6                 | 7                  | 8           | 9              | 10           |           |
| <b>15</b>     | 110,1 | 122,5             | 121,0       | 124,7          | 92,9              | 106,2              | 118,2       | 105,4          | 105,7        | 97,2      |
| <b>16</b>     | 108,2 | 122,6             | 124,7       | 122,9          | 95,4              | 102,2              | 103,9       | 102,1          | 102,3        | 99,3      |
| <b>17</b>     | 108,9 | 124,2             | 128,0       | 123,7          | 93,0              | 102,9              | 114,2       | 102,1          | 102,3        | 98,3      |
| <b>18</b>     | 112,1 | 125,8             | 128,9       | 125,8          | 97,5              | 107,0              | 134,0       | 104,9          | 105,1        | 101,3     |
| <b>19</b>     | 112,9 | 128,5             | 131,6       | 128,6          | 98,6              | 106,6              | 128,5       | 104,8          | 105,1        | 101,5     |
| <b>19 Abr</b> | 112,8 | 126,5             | 134,8       | 123,6          | 95,9              | 108,2              | 138,4       | 105,4          | 106,1        | 100,2     |
| <i>May</i>    | 111,0 | 124,0             | 135,0       | 119,8          | 97,1              | 106,3              | 130,6       | 104,3          | 104,7        | 101,0     |
| <i>Jun</i>    | 111,3 | 127,1             | 130,2       | 127,2          | 91,9              | 106,1              | 131,0       | 104,3          | 104,4        | 101,7     |
| <i>Jul</i>    | 114,1 | 127,1             | 125,9       | 129,6          | 99,6              | 109,4              | 136,2       | 107,5          | 107,5        | 107,7     |
| <i>Ago</i>    | 110,3 | 127,2             | 131,3       | 126,7          | 98,3              | 103,2              | 121,3       | 101,4          | 102,2        | 95,4      |
| <i>Sep</i>    | 113,1 | 131,6             | 134,2       | 132,0          | 99,4              | 105,1              | 119,7       | 103,6          | 104,5        | 95,6      |
| <i>Oct</i>    | 115,1 | 132,1             | 134,3       | 132,7          | 101,3             | 107,8              | 129,1       | 106,2          | 106,4        | 102,7     |
| <i>Nov</i>    | 113,5 | 130,2             | 130,2       | 132,2          | 98,2              | 106,6              | 125,8       | 105,3          | 105,3        | 104,9     |
| <i>Dic</i>    | 114,3 | 131,6             | 133,2       | 132,8          | 104,9             | 106,0              | 132,4       | 103,5          | 104,2        | 99,0      |
| <b>20 Ene</b> | 112,3 | 127,2             | 136,5       | 123,5          | 86,5              | 108,7              | 136,4       | 106,6          | 106,8        | 110,3     |
| <i>Feb</i>    | 114,6 | 134,5             | 140,1       | 133,3          | 94,7              | 106,6              | 130,5       | 105,0          | 105,1        | 99,3      |
| <i>Mar</i>    | 113,2 | 134,8             | 142,0       | 131,5          | 86,7              | 106,1              | 116,1       | 105,6          | 105,5        | 96,7      |
| <i>Abr</i>    | 110,2 | 132,6             | 141,1       | 122,8          | 96,5              | 100,6              | 91,4        | 101,3          | 101,6        | 95,7      |
| <i>May</i>    | 113,3 | 137,2             | 142,9       | 135,0          | 91,5              | 103,8              | 83,7        | 105,5          | 106,1        | 96,7      |
| <i>Jun</i>    | 111,2 | 134,1             | 137,1       | 134,4          | 86,4              | 103,1              | 94,9        | 103,8          | 104,4        | 97,9      |
| <i>Jul</i>    | 112,7 | 131,9             | 133,3       | 133,2          | 89,2              | 106,1              | 99,7        | 106,5          | 106,7        | 94,5      |
| <i>Ago</i>    | 109,1 | 129,0             | 134,5       | 127,5          | 81,4              | 103,0              | 100,6       | 103,1          | 103,6        | 102,7     |
| <i>Sep</i>    | 109,8 | 132,2             | 138,0       | 131,1          | 81,9              | 102,4              | 101,0       | 102,5          | 102,8        | 92,0      |
| <i>Oct</i>    | 112,6 | 134,2             | 138,7       | 133,7          | 89,3              | 104,3              | 104,8       | 104,3          | 104,3        | 98,3      |
| <i>Nov</i>    | 113,5 | 132,1             | 130,0       | 136,0          | 95,6              | 106,2              | 119,3       | 105,5          | 105,1        | 103,0     |



CAPÍTULO 19 TIPOS DE INTERÉS (EXCLUIDOS LOS QUE APARECEN PUBLICADOS EN LOS  
CAPÍTULOS DE MERCADOS FINANCIEROS)

**19. TIPOS DE INTERÉS**  
**A) Tipos de interés legales**

**19.1 (1ª parte) Tipos de interés legales, euribor, y otros tipos de referencia (a)**

Porcentajes

|           |            | Mercado hipotecario: Tipos de referencia oficiales |        |            |            |        |  |   |                                       |  | Otros tipos de referencia del mercado hipotecario (d) |                          | Fecha publicación BOE |  |
|-----------|------------|--|--------|------------|------------|--------|--|---|---------------------------------------|--|---|--------------------------|-----------------------|--|
|           |            | Euribor (b)  |        |            |            |        | Tipo medio préstamos hipotecarios a más de 3 años, adquisición de vivienda libre. Entidades de crédito en España | Tipo medio préstamos a la vivienda entre uno y 5 años. Entidades de crédito en la zona euro (c) | Interest Rate Swap (IRS) a cinco años | Deuda Pública. Rendimiento interno mercado secundario entre 2 y 6 años | Mibor a un año (e)                                    | Tipos cols. 1 a 5, 8 y 9 | Tipos cols. 6, 7 y 10 |  |
|           |            | Una semana   | Un mes | Tres meses | Seis meses | Un año | 6  | 7   | 8                                     | 9  | 10  | 11                       | 12                    |  |
|           |            | 1  | 2      | 3          | 4          | 5      | 6  | 7   | 8                                     | 9  | 10  | 11                       | 12                    |  |
| <b>18</b> | M          | ...  | ...    | ...        | ...        | -0,173 | 1,921  | 1,844   | 0,354                                 | 0,137  | -0,173  | ...                      | ...                   |  |
| <b>19</b> | M          | ...  | ...    | ...        | ...        | -0,215 | 1,935  | 1,730   | -0,137                                | -0,029   | -0,215  | ...                      | ...                   |  |
| <b>20</b> | M          | ...  | ...    | ...        | ...        | -0,303 | 1,727  | 1,573   | -0,345                                | -0,164   | -0,303  | ...                      | ...                   |  |
| <b>20</b> | <i>Ene</i> | ...  | ...    | ...        | ...        | -0,253 | 1,825  | 1,580   | -0,186                                | -0,235   | -0,253  | 4-02-20                  | 20-02-20              |  |
|           | <i>Feb</i> | ...  | ...    | ...        | ...        | -0,288 | 1,816  | 1,520   | -0,303                                | -0,219   | -0,288  | 3-03-20                  | 19-03-20              |  |
|           | <i>Mar</i> | ...  | ...    | ...        | ...        | -0,266 | 1,765  | 1,540   | -0,282                                | -0,166   | -0,266  | 2-04-20                  | 18-04-20              |  |
|           | <i>Abr</i> | ...  | ...    | ...        | ...        | -0,108 | 1,754  | 1,550   | -0,224                                | -0,075   | -0,108  | 5-05-20                  | 21-05-20              |  |
|           | <i>May</i> | ...  | ...    | ...        | ...        | -0,081 | 1,745  | 1,540   | -0,292                                | -0,049   | -0,081  | 2-06-20                  | 18-06-20              |  |
|           | <i>Jun</i> | ...  | ...    | ...        | ...        | -0,147 | 1,744  | 1,580   | -0,300                                | -0,054   | -0,147  | 2-07-20                  | 18-07-20              |  |
|           | <i>Jul</i> | ...  | ...    | ...        | ...        | -0,279 | 1,745  | 1,640   | -0,363                                | -0,070   | -0,279  | 4-08-20                  | 20-08-20              |  |
|           | <i>Ago</i> | ...  | ...    | ...        | ...        | -0,359 | 1,743  | 1,580   | -0,380                                | -0,077   | -0,359  | 2-09-20                  | 18-09-20              |  |
|           | <i>Sep</i> | ...  | ...    | ...        | ...        | -0,415 | 1,700  | 1,610   | -0,418                                | -0,133   | -0,415  | 2-10-20                  | 20-10-20              |  |
|           | <i>Oct</i> | ...  | ...    | ...        | ...        | -0,466 | 1,663  | 1,610   | -0,459                                | -0,232   | -0,466  | 4-11-20                  | 19-11-20              |  |
|           | <i>Nov</i> | ...  | ...    | ...        | ...        | -0,481 | 1,661  | 1,580   | -0,460                                | -0,302   | -0,481  | 2-12-20                  | 18-12-20              |  |
|           | <i>Dic</i> | ...  | ...    | ...        | ...        | -0,497 | 1,563  | 1,540   | -0,469                                | -0,356   | -0,497  | 5-01-21                  | 20-01-21              |  |
| <b>21</b> | <i>Ene</i> | -0,568   | -0,562 | -0,547     | -0,529     | -0,505 | ...  | ...   | -0,449                                | -0,382   | -0,505  | 2-02-21                  | ...                   |  |

(a) Los datos de los tipos de referencia oficiales del mercado hipotecario (Orden EHA/2899/2011 y CBE 5/2012) tienen carácter oficial al publicarse en el Boletín Oficial del Estado. Hasta ese momento son provisionales y su difusión en este cuadro se realiza a efectos informativos exclusivamente.

(b) Con el fin de coincidir con la información difundida en el BOE, las columnas de este cuadro que contienen las series de los nuevos plazos del Euribor (una semana, un mes, tres meses, seis meses), incorporados por la Orden ETD/699/2020, muestran observaciones desde enero de 2021. Las series estadísticas completas, con datos previos, están disponibles en el cuadro 9.1 de la publicación de Indicadores Económicos y en el cuadro 1.15 del Boletín Estadístico.

(c) Este tipo corresponde al elaborado y publicado por el BCE desplazado un mes a efectos de su utilización como tipo de referencia del mercado hipotecario. Según lo establecido en el anexo 8 de la Circular 5/2012 de Banco de España, este índice no se corregirá en el caso de que el BCE modificara posteriormente el tipo publicado.

(d) Para consultar otros tipos que dejaron de tener la consideración de tipos de referencia oficiales del mercado hipotecario, véanse publicaciones anteriores a enero de 2021.

(e) Este tipo de interés dejó de tener la consideración de tipo de referencia oficial del mercado hipotecario para los préstamos formalizados a partir del 1 de enero de 2000.

**19. TIPOS DE INTERÉS**  
**A) Tipos de interés legales**

**19.1 (Cont.) Tipos de interés legales, euribor, y otros tipos de referencia**

Porcentajes

|           |            | Tipos legales |                                  |   |   | Índices o tipos de referencia para el cálculo del valor de mercado en la compensación por riesgo de tipo de interés de los préstamos hipotecarios (g) |          |           |             |            |            |           |             |             |              |          | Fecha publicación BOE |
|-----------|------------|---------------|----------------------------------|---|---|---|----------|-----------|-------------|------------|------------|-----------|-------------|-------------|--------------|----------|-----------------------|
|           |            | Interés legal | Interés Ley enjuiciamiento civil | Interés de demora a efectos tributarios | Interés de demora en operaciones comerciales Ley 3/04 (f) | Interest Rate Swap (IRS)  |          |           |             |            |            |           |             |             |              |          | tipos cols. 17 a 26   |
|           |            |               |                                  |   |   | un año (h)  | dos años | tres años | cuatro años | cinco años | siete años | diez años | quince años | veinte años | treinta años |          |                       |
|           |            | 13            | 14                               | 15                                      | 16  | 17  | 18       | 19        | 20          | 21         | 22         | 23        | 24          | 25          | 26           | 27       |                       |
| <b>18</b> | M          | 3,00          | 5,00                             | 3,750                                   | 8,00  | -0,301  | -0,139   | 0,025     | 0,195       | 0,354      | 0,633      | 0,964     | 1,309       | 1,463       | 1,521        | ...      |                       |
| <b>19</b> | M          | 3,00          | 5,00                             | 3,750                                   | 8,00  | -0,394  | -0,311   | -0,268    | -0,207      | -0,137     | 0,021      | 0,263     | 0,564       | 0,713       | 0,773        | ...      |                       |
| <b>20</b> | M          | 3,00          | 5,00                             | 3,750                                   | 8,00  | -0,460  | -0,405   | -0,402    | -0,384      | -0,345     | -0,269     | -0,141    | 0,047       | 0,125       | 0,093        | ...      |                       |
| <b>20</b> | <i>Ene</i> | 3,00          | 5,00                             | 3,750                                   | 8,00  | -0,401  | -0,316   | -0,280    | -0,236      | -0,186     | -0,077     | 0,103     | 0,355       | 0,489       | 0,528        | 12-02-20 |                       |
|           | <i>Feb</i> | 3,00          | 5,00                             | 3,750                                   | 8,00  | -0,444  | -0,380   | -0,363    | -0,336      | -0,303     | -0,221     | -0,069    | 0,160       | 0,284       | 0,314        | 4-03-20  |                       |
|           | <i>Mar</i> | 3,00          | 5,00                             | 3,750                                   | 8,00  | -0,472  | -0,389   | -0,426    | -0,442      | -0,282     | -0,173     | -0,076    | 0,125       | 0,192       | 0,141        | 11-04-20 |                       |
|           | <i>Abr</i> | 3,00          | 5,00                             | 3,750                                   | 8,00  | -0,323  | -0,271   | -0,269    | -0,250      | -0,224     | -0,156     | -0,041    | 0,117       | 0,165       | 0,077        | 13-05-20 |                       |
|           | <i>May</i> | 3,00          | 5,00                             | 3,750                                   | 8,00  | -0,366  | -0,299   | -0,316    | -0,311      | -0,292     | -0,237     | -0,132    | 0,018       | 0,065       | -0,017       | 11-06-20 |                       |
|           | <i>Jun</i> | 3,00          | 5,00                             | 3,750                                   | 8,00  | -0,422  | -0,335   | -0,339    | -0,325      | -0,300     | -0,232     | -0,114    | 0,057       | 0,126       | 0,085        | 3-07-20  |                       |
|           | <i>Jul</i> | 3,00          | 5,00                             | 3,750                                   | 8,00  | -0,461  | -0,394   | -0,396    | -0,384      | -0,363     | -0,305     | -0,193    | -0,026      | 0,039       | -0,006       | 21-08-20 |                       |
|           | <i>Ago</i> | 3,00          | 5,00                             | 3,750                                   | 8,00  | -0,481  | -0,430   | -0,422    | -0,404      | -0,380     | -0,317     | -0,199    | -0,022      | 0,048       | 0,006        | 4-09-20  |                       |
|           | <i>Sep</i> | 3,00          | 5,00                             | 3,750                                   | 8,00  | -0,512  | -0,477   | -0,468    | -0,447      | -0,418     | -0,345     | -0,213    | -0,027      | 0,049       | 0,020        | 6-10-20  |                       |
|           | <i>Oct</i> | 3,00          | 5,00                             | 3,750                                   | 8,00  | -0,535  | -0,515   | -0,508    | -0,488      | -0,459     | -0,386     | -0,255    | -0,070      | 0,005       | -0,026       | 5-11-20  |                       |
|           | <i>Nov</i> | 3,00          | 5,00                             | 3,750                                   | 8,00  | -0,542  | -0,525   | -0,515    | -0,492      | -0,460     | -0,381     | -0,241    | -0,046      | 0,035       | 0,012        | 4-12-20  |                       |
|           | <i>Dic</i> | 3,00          | 5,00                             | 3,750                                   | 8,00  | -0,555  | -0,530   | -0,518    | -0,498      | -0,469     | -0,396     | -0,265    | -0,080      | 0,000       | -0,024       | 9-01-21  |                       |
| <b>21</b> | <i>Ene</i> | 3,00          | 5,00                             | 3,750                                   | 8,00  | -0,558  | -0,529   | -0,511    | -0,483      | -0,449     | -0,366     | -0,225    | -0,030      | 0,059       | 0,045        | ...      |                       |

(f) El tipo correspondiente a febrero de 2013 será aplicable hasta el 23 de febrero, y para el resto del mes se aplicará el correspondiente a marzo de 2013, en virtud de la reciente modificación de la Ley 3/04.

(g) Estos tipos de referencia (Orden EHA/2899/2011 y CBE 5/2012) se difunden exclusivamente a efectos informativos hasta su difusión en el Boletín Oficial del Estado.

(h) Este tipo junto con el de la columna 6 se utiliza para el cálculo del diferencial a aplicar en el caso de cancelaciones anticipadas de préstamos.

**19. TIPOS DE INTERÉS**  
**A) Tipos de interés legales**

**19.2 Tipos de interés de referencia del mercado hipotecario (no oficiales) y otros tipos de interés**

Porcentajes

|        | Tipos referencia mercado hipotecario<br>Resolución DGTPF 20/6/1986 |                      |                                | Deuda pública índice nominal para pagos semestrales<br>(R.DGTPF 5/12/89) | Preferenciales |                  | Otros tipos de referencia |                  |  | Régimen fiscal activos financ.<br>Rend.mixto (art 63 Reg. Imp Sdades y art 91 Reg. IRPF) |                        |                         |
|--------|--|----------------------|--------------------------------|--|----------------|------------------|---------------------------|------------------|--|--|------------------------|-------------------------|
|        | Crédito tipo medio trimestral                                      | Emisión              |                                |  | Bancos         | Cajas de ahorros | Crédito al consumo        |                  | Tipo pasivo de cajas de ahorros (Indicador CECA) | Plazo igual o inferior a 4 años  | Plazo desde 4 a 7 años | Plazo desde 7 a 10 años |
|        |  | Cédulas hipotecarias | Deuda Púb. interior 3 a 6 años |  |                |                  | Bancos                    | Cajas de ahorros |  |  |                        |                         |
| 1      | 2  | 3                    | 4                              | 5  | 6              | 7                | 8                         | 9                | 10   | 11   | 12                     |                         |
| 15     | 1,000  | 0,705                | 0,784                          | 0,596  | ...            | ...              | ...                       | ...              | ...  | 0,322  | 0,183                  | 1,716                   |
| 16     | 1,000  | 0,364                | 0,210                          | 0,078  | ...            | ...              | ...                       | ...              | ...  | -0,078   | 0,122                  | 0,900                   |
| 17     | 1,000  | 0,197                | 0,250                          | 0,073  | ...            | ...              | ...                       | ...              | ...  | -0,022   | 0,170                  | 1,232                   |
| 18     | 1,250  | 0,210                | 0,366                          | 0,217  | ...            | ...              | ...                       | ...              | ...  | -0,049   | 0,328                  | 1,194                   |
| 19     | 0,750  | 0,062                | -0,289                         | -0,264   | ...            | ...              | ...                       | ...              | ...  | -0,382   | -0,265                 | 0,169                   |
| 20     | 0,500  | 0,080                | -0,309                         | -0,357   | ...            | ...              | ...                       | ...              | ...  | -0,359   | -0,221                 | 0,210                   |
| 20 Ene | ...  | 0,059                | -0,210                         | -0,235   | ...            | ...              | ...                       | ...              | ...  | -0,358   | -0,068                 | 0,350                   |
| Feb    | ...  | 0,058                | -0,218                         | -0,219   | ...            | ...              | ...                       | ...              | ...  | -0,358   | -0,068                 | 0,350                   |
| Mar    | 0,750  | 0,040                | -0,215                         | -0,166   | ...            | ...              | ...                       | ...              | ...  | -0,358   | -0,068                 | 0,350                   |
| Abr    | ...  | 0,092                | -0,095                         | -0,075   | ...            | ...              | ...                       | ...              | ...  | 0,019  | -0,208                 | 0,529                   |
| May    | ...  | 0,093                | -0,046                         | -0,049   | ...            | ...              | ...                       | ...              | ...  | 0,019  | -0,208                 | 0,529                   |
| Jun    | 0,500  | 0,114                | -0,063                         | -0,054   | ...            | ...              | ...                       | ...              | ...  | 0,019  | -0,208                 | 0,529                   |
| Jul    | ...  | 0,113                | -0,060                         | -0,070   | ...            | ...              | ...                       | ...              | ...  | -0,194   | -0,060                 | 0,422                   |
| Ago    | ...  | 0,122                | -0,019                         | -0,077   | ...            | ...              | ...                       | ...              | ...  | -0,194   | -0,060                 | 0,422                   |
| Sep    | 0,750  | 0,145                | 0,009                          | -0,133   | ...            | ...              | ...                       | ...              | ...  | -0,194   | -0,060                 | 0,422                   |
| Oct    | ...  | 0,094                | -0,143                         | -0,232   | ...            | ...              | ...                       | ...              | ...  | -0,359   | -0,221                 | 0,210                   |
| Nov    | ...  | 0,093                | -0,270                         | -0,302   | ...            | ...              | ...                       | ...              | ...  | -0,359   | -0,221                 | 0,210                   |
| Dic    | 0,500  | 0,080                | -0,309                         | -0,357   | ...            | ...              | ...                       | ...              | ...  | -0,359   | -0,221                 | 0,210                   |
| 21 Ene | ...  | ...                  | ...                            | ...  | ...            | ...              | ...                       | ...              | ...  | -  | -0,331                 | -0,022                  |

**19. TIPOS DE INTERES**  
**B) Tipos de interés aplicados por las IFM a residentes en la UEM**

**19.3 Tipos de interés (TEDR) de nuevas operaciones Préstamos y créditos a hogares e ISFLSH y sociedades no financieras. Entidades de crédito y EFC**

Porcentajes

|        | Hogares e ISFLSH   |                 |                   |                     |                    |                    |                 |                    |                 |                   | Sociedades no financieras (a) |                 |                   |
|--------|--------------------|-----------------|-------------------|---------------------|--------------------|--------------------|-----------------|--------------------|-----------------|-------------------|-------------------------------|-----------------|-------------------|
|        | Vivienda (a)       |                 |                   | Consumo (b)         |                    |                    |                 | Otros fines (a)    |                 |                   | Nuevas operaciones            | Renegociaciones | Otras operaciones |
|        | Nuevas operaciones | Renegociaciones | Otras operaciones | Tarjetas de crédito | Créditos (a)       |                    |                 | Nuevas operaciones | Renegociaciones | Otras operaciones |                               |                 |                   |
|        |                    |                 |                   |                     | Nuevas operaciones | Nuevas operaciones | Renegociaciones |                    |                 |                   | Otras operaciones             |                 |                   |
| 1      | 2                  | 3               | 4                 | 5                   | 6                  | 7                  | 8               | 9                  | 10              | 11                | 12                            | 13              |                   |
| 15     | 1,98               | 1,91            | 1,99              | 21,13               | 7,56               | 4,79               | 7,61            | 3,77               | 3,80            | 3,77              | 2,37                          | 3,33            | 2,28              |
| 16     | 1,91               | 1,81            | 1,92              | 20,84               | 7,12               | 6,00               | 7,13            | 3,62               | 3,86            | 3,61              | 2,00                          | 2,63            | 1,96              |
| 17     | 1,83               | 1,69            | 1,84              | 20,80               | 7,24               | 5,99               | 7,26            | 3,36               | 4,11            | 3,32              | 1,83                          | 2,34            | 1,82              |
| 18     | 1,99               | 1,80            | 2,00              | 19,98               | 6,92               | 5,12               | 6,95            | 3,27               | 3,80            | 3,24              | 1,70                          | 2,32            | 1,67              |
| 19     | 1,69               | 1,55            | 1,69              | 19,67               | 6,66               | 8,43               | 6,64            | 3,04               | 3,07            | 3,04              | 1,43                          | 1,69            | 1,42              |
| 19 Sep | 1,87               | 1,87            | 1,87              | 19,67               | 7,36               | 8,21               | 7,35            | 3,86               | 4,17            | 3,85              | 1,67                          | 1,56            | 1,68              |
| Oct    | 1,82               | 1,63            | 1,82              | 19,64               | 7,27               | 8,44               | 7,25            | 4,00               | 3,95            | 4,00              | 1,72                          | 1,72            | 1,72              |
| Nov    | 1,78               | 1,73            | 1,78              | 19,63               | 6,42               | 8,22               | 6,40            | 3,71               | 3,76            | 3,71              | 1,63                          | 1,74            | 1,63              |
| Dic    | 1,69               | 1,55            | 1,69              | 19,67               | 6,66               | 8,43               | 6,64            | 3,04               | 3,07            | 3,04              | 1,43                          | 1,69            | 1,42              |
| 20 Ene | 1,81               | 1,75            | 1,81              | 19,85               | 7,29               | 8,36               | 7,27            | 3,80               | 4,38            | 3,78              | 1,77                          | 2,02            | 1,76              |
| Feb    | 1,81               | 1,67            | 1,82              | 19,81               | 6,84               | 7,79               | 6,83            | 3,54               | 4,31            | 3,51              | 1,67                          | 2,05            | 1,65              |
| Mar    | 1,81               | 1,82            | 1,81              | 18,94               | 7,03               | 8,15               | 7,00            | 2,93               | 3,81            | 2,89              | 1,46                          | 1,93            | 1,43              |
| Abr    | 1,72               | 1,89            | 1,71              | 18,69               | 6,45               | 9,40               | 6,31            | 2,55               | 3,31            | 2,53              | 1,66                          | 1,95            | 1,65              |
| May    | 1,75               | 1,95            | 1,71              | 18,68               | 6,48               | 7,94               | 6,40            | 2,79               | 3,16            | 2,74              | 1,78                          | 2,03            | 1,77              |
| Jun    | 1,78               | 1,94            | 1,75              | 18,60               | 6,64               | 6,10               | 6,67            | 2,85               | 3,11            | 2,80              | 1,65                          | 2,03            | 1,62              |
| Jul    | 1,75               | 1,65            | 1,75              | 18,37               | 6,96               | 6,32               | 6,97            | 3,30               | 3,14            | 3,31              | 1,80                          | 1,88            | 1,79              |
| Ago    | 1,78               | 1,73            | 1,79              | 18,36               | 7,03               | 6,84               | 7,03            | 3,27               | 3,26            | 3,27              | 1,61                          | 1,91            | 1,58              |
| Sep    | 1,72               | 1,83            | 1,71              | 18,34               | 6,73               | 6,93               | 6,73            | 3,09               | 3,37            | 3,07              | 1,56                          | 1,69            | 1,55              |
| Oct    | 1,71               | 1,82            | 1,70              | 18,25               | 6,48               | 7,27               | 6,46            | 3,41               | 3,52            | 3,41              | 1,64                          | 1,76            | 1,63              |
| Nov    | P 1,65             | 1,78            | 1,64              | 18,10               | 5,82               | 7,31               | 5,79            | 3,28               | 3,42            | 3,27              | 1,50                          | 1,72            | 1,49              |

a. Excluye descubiertos, líneas de crédito y tarjetas de crédito de pago aplazado y 'revolving'.

b. Excluye descubiertos y líneas de crédito.

**19. TIPOS DE INTERES**  
**B) Tipos de interés aplicados por las IFM**  
**a residentes en la UEM**

**19.4 Tipos de interés (TEDR) de nuevas operaciones.**  
**Préstamos y créditos a hogares e ISFLSH.**  
**Entidades de crédito y EFC (a)**

Porcentajes

|               | T E D R  |                                 |                |                                  |                                      |                      |  |                                 |                |                                  |                  |                                 |                |                                  |                  |  |                   |
|---------------|--|---------------------------------|----------------|----------------------------------|--------------------------------------|----------------------|--|---------------------------------|----------------|----------------------------------|------------------|---------------------------------|----------------|----------------------------------|------------------|--|-------------------|
|               | Descu-<br>bier-<br>tos y<br>líneas<br>de<br>crédi-<br>to | Crédito a la vivienda           |                |                                  |                                      |                      | Tarjetas<br>de cré-<br>dito y<br>Tarjetas<br>'revol-<br>ving'(b) | Crédito al consumo              |                |                                  |                  | Crédito para otros fines        |                |                                  |                  |  |                   |
|               |  | Tipo<br>medio<br>ponde-<br>rado | Hasta<br>1 año | Más de<br>1 y<br>hasta<br>5 años | Más de<br>5 y<br>hasta<br>10<br>años | Más de<br>10<br>años |  | Créditos                        |                |                                  |                  | Tipo<br>medio<br>ponde-<br>rado | Hasta<br>1 año | Más de<br>1 y<br>hasta<br>5 años | Más de<br>5 años | Del cual:<br>empresarios<br>individuales |                   |
|               |  |                                 |                |                                  |                                      |                      |  | Tipo<br>medio<br>ponde-<br>rado | Hasta<br>1 año | Más de<br>1 y<br>hasta<br>5 años | Más de<br>5 años |                                 |                |                                  |                  | Total                                    | Hasta<br>1<br>año |
| 1             | 2  | 3                               | 4              | 5                                | 6                                    | 7                    | 8  | 9                               | 10             | 11                               | 12               | 13                              | 14             | 15                               | 16               | 17                                       |                   |
| <b>15</b>     | 3,93   | 1,98                            | 1,78           | 2,08                             | 5,37                                 | 2,75                 | 21,13  | 7,56                            | 4,39           | 9,14                             | 8,24             | 3,77                            | 3,40           | 4,48                             | 5,37             | 4,54                                     | 4,22              |
| <b>16</b>     | 3,47   | 1,91                            | 1,59           | 1,87                             | 3,83                                 | 2,20                 | 20,84  | 7,12                            | 3,27           | 8,45                             | 8,04             | 3,62                            | 3,07           | 4,74                             | 4,39             | 4,04                                     | 3,72              |
| <b>17</b>     | 3,39   | 1,83                            | 1,59           | 1,58                             | 3,71                                 | 2,33                 | 20,80  | 7,24                            | 3,33           | 8,49                             | 7,89             | 3,36                            | 2,80           | 4,21                             | 4,17             | 3,44                                     | 2,85              |
| <b>18</b>     | 3,12   | 1,99                            | 1,67           | 1,72                             | 3,49                                 | 2,35                 | 19,98  | 6,92                            | 2,79           | 7,98                             | 7,60             | 3,27                            | 2,48           | 4,68                             | 4,25             | 3,31                                     | 2,54              |
| <b>19</b>     | 2,90   | 1,69                            | 1,56           | 1,51                             | 3,60                                 | 1,75                 | 19,67  | 6,66                            | 2,92           | 7,72                             | 7,25             | 3,04                            | 2,52           | 4,07                             | 3,45             | 3,19                                     | 2,54              |
| <b>19 Sep</b> | 3,00   | 1,87                            | 1,52           | 1,64                             | 4,67                                 | 2,18                 | 19,67  | 7,36                            | 3,66           | 8,04                             | 7,63             | 3,86                            | 3,21           | 4,91                             | 4,53             | 3,92                                     | 3,32              |
| <b>Oct</b>    | 2,99   | 1,82                            | 1,53           | 1,62                             | 4,53                                 | 1,99                 | 19,64  | 7,27                            | 3,80           | 7,80                             | 7,57             | 4,00                            | 3,59           | 4,63                             | 4,33             | 4,18                                     | 3,84              |
| <b>Nov</b>    | 2,96   | 1,78                            | 1,60           | 1,56                             | 4,38                                 | 1,85                 | 19,63  | 6,42                            | 2,57           | 7,39                             | 7,13             | 3,71                            | 3,21           | 4,93                             | 3,79             | 3,90                                     | 3,36              |
| <b>Dic</b>    | 2,90   | 1,69                            | 1,56           | 1,51                             | 3,60                                 | 1,75                 | 19,67  | 6,66                            | 2,92           | 7,72                             | 7,25             | 3,04                            | 2,52           | 4,07                             | 3,45             | 3,19                                     | 2,54              |
| <b>20 Ene</b> | 2,90   | 1,81                            | 1,59           | 1,73                             | 4,54                                 | 1,79                 | 19,85  | 7,29                            | 3,77           | 7,99                             | 7,68             | 3,80                            | 3,66           | 4,13                             | 3,80             | 3,98                                     | 3,98              |
| <b>Feb</b>    | 2,95   | 1,81                            | 1,60           | 1,71                             | 4,18                                 | 1,81                 | 19,81  | 6,84                            | 3,30           | 7,55                             | 7,46             | 3,54                            | 3,16           | 4,02                             | 3,91             | 3,54                                     | 3,29              |
| <b>Mar</b>    | 2,94   | 1,81                            | 1,60           | 1,67                             | 4,16                                 | 1,84                 | 18,94  | 7,03                            | 3,60           | 7,65                             | 7,33             | 2,93                            | 2,52           | 3,48                             | 3,61             | 2,77                                     | 2,40              |
| <b>Abr</b>    | 2,90   | 1,72                            | 1,63           | 1,50                             | 3,34                                 | 1,79                 | 18,69  | 6,45                            | 3,19           | 6,89                             | 7,39             | 2,55                            | 2,51           | 2,53                             | 2,91             | 2,59                                     | 2,56              |
| <b>May</b>    | 2,71   | 1,75                            | 1,67           | 1,58                             | 3,49                                 | 1,79                 | 18,68  | 6,48                            | 2,74           | 6,92                             | 7,36             | 2,79                            | 2,68           | 2,78                             | 3,09             | 2,86                                     | 2,84              |
| <b>Jun</b>    | 2,58   | 1,78                            | 1,64           | 1,66                             | 3,65                                 | 1,82                 | 18,60  | 6,64                            | 2,86           | 7,30                             | 7,11             | 2,85                            | 2,51           | 3,07                             | 3,30             | 2,95                                     | 2,66              |
| <b>Jul</b>    | 2,49   | 1,75                            | 1,61           | 1,64                             | 3,83                                 | 1,76                 | 18,37  | 6,96                            | 3,33           | 7,68                             | 7,24             | 3,30                            | 2,86           | 3,85                             | 3,63             | 3,38                                     | 3,09              |
| <b>Ago</b>    | 2,43   | 1,78                            | 1,67           | 1,63                             | 3,88                                 | 1,79                 | 18,36  | 7,03                            | 3,56           | 7,55                             | 7,50             | 3,27                            | 2,66           | 4,15                             | 3,85             | 3,44                                     | 2,92              |
| <b>Sep</b>    | 2,46   | 1,72                            | 1,58           | 1,53                             | 3,75                                 | 1,76                 | 18,34  | 6,73                            | 2,91           | 7,42                             | 7,18             | 3,09                            | 2,63           | 3,63                             | 3,70             | 2,95                                     | 2,41              |
| <b>Oct</b>    | 2,48   | 1,71                            | 1,59           | 1,51                             | 3,88                                 | 1,72                 | 18,25  | 6,48                            | 3,59           | 6,97                             | 6,81             | 3,41                            | 3,09           | 3,88                             | 3,68             | 3,58                                     | 3,40              |
| <b>Nov</b>    | P 2,46   | 1,65                            | 1,51           | 1,43                             | 3,70                                 | 1,69                 | 18,10  | 5,82                            | 2,50           | 6,61                             | 6,63             | 3,28                            | 2,92           | 3,76                             | 3,49             | 3,22                                     | 2,90              |

Nota: Los plazos van referidos al período inicial de fijación del tipo. Por ejemplo, un préstamo a 15 años a tipo variable revisable anualmente se clasifica en el plazo 'hasta un año'.

a. TEDR: tipo efectivo definición restringida, que equivale a TAE (tasa anual equivalente) sin incluir comisiones.

b. Tarjetas para las que los titulares han solicitado el pago aplazado y tarjetas 'revolving'. Si bien no se dispone de su finalidad, se estima que ésta es fundamentalmente de consumo. De hecho, hasta junio de 2010 se incluía en el crédito al consumo hasta 1 año.

**19. TIPOS DE INTERES**  
**B) Tipos de interés aplicados por las IFM**  
**a residentes en la UEM**

**19.5 Tipos de interés (TEDR) de nuevas operaciones.**  
**Préstamos y créditos a las sociedades no financieras.**  
**Entidades de crédito y EFC (a)**

Porcentajes

|               | T E D R   |  |                                    |                |                                  |                  |  |                |                                  |                  |  |                |                                  |                  |
|---------------|---|--|------------------------------------|----------------|----------------------------------|------------------|--|----------------|----------------------------------|------------------|--|----------------|----------------------------------|------------------|
|               | Descu-<br>bier-<br>tos y<br>líneas<br>de<br>crédi-<br>to<br>(b) | Tarjetas<br>de<br>crédi-<br>to<br>de pago<br>aplazado<br>(c) | Otros créditos hasta 250 mil euros |                |                                  |                  | Otros créditos entre 250 mil y 1 millón de euros |                |                                  |                  | Otros créditos de más de 1 millón de euros |                |                                  |                  |
|               |   |  | Tipo<br>medio<br>ponde-<br>rado    | Hasta<br>1 año | Más de<br>1 y<br>hasta<br>5 años | Más de<br>5 años | Tipo<br>medio<br>ponde-<br>rado                  | Hasta<br>1 año | Más de<br>1 y<br>hasta<br>5 años | Más de<br>5 años | Tipo<br>medio<br>ponde-<br>rado            | Hasta<br>1 año | Más de<br>1 y<br>hasta<br>5 años | Más de<br>5 años |
|               |   |  |                                    |                |                                  |                  |  |                |                                  |                  |  |                |                                  |                  |
| <b>15</b>     | 2,34  | 17,11  | 3,26                               | 3,26           | 3,29                             | 3,19             | 2,05   | 2,04           | 2,04                             | 2,22             | 1,96                                       | 1,97           | 1,79                             | 1,95             |
| <b>16</b>     | 1,66  | 18,42  | 2,64                               | 2,61           | 2,97                             | 2,75             | 1,79   | 1,77           | 1,88                             | 1,86             | 1,60                                       | 1,56           | 1,61                             | 1,85             |
| <b>17</b>     | 1,55  | 18,66  | 2,33                               | 2,29           | 2,87                             | 2,69             | 1,68   | 1,63           | 1,72                             | 2,00             | 1,51                                       | 1,56           | 1,30                             | 1,36             |
| <b>18</b>     | 1,74  | 18,10  | 2,05                               | 2,00           | 2,79                             | 2,10             | 1,50   | 1,46           | 1,51                             | 1,81             | 1,53                                       | 1,69           | 0,91                             | 1,64             |
| <b>19</b>     | 1,56  | 16,01  | 1,87                               | 1,81           | 2,93                             | 2,62             | 1,40   | 1,36           | 1,55                             | 1,61             | 1,23                                       | 1,15           | 1,86                             | 1,31             |
| <b>19 Sep</b> | 1,62  | 16,82  | 1,97                               | 1,91           | 3,09                             | 3,04             | 1,50   | 1,49           | 1,51                             | 1,68             | 1,44                                       | 1,45           | 1,60                             | 1,31             |
| <b>Oct</b>    | 1,63  | 17,02  | 2,11                               | 2,06           | 2,92                             | 2,90             | 1,47   | 1,45           | 1,54                             | 1,63             | 1,37                                       | 1,37           | 1,30                             | 1,39             |
| <b>Nov</b>    | 1,61  | 16,94  | 1,94                               | 1,87           | 2,89                             | 2,84             | 1,44   | 1,40           | 1,56                             | 1,64             | 1,43                                       | 1,38           | 1,51                             | 1,70             |
| <b>Dic</b>    | 1,56  | 16,01  | 1,87                               | 1,81           | 2,93                             | 2,62             | 1,40   | 1,36           | 1,55                             | 1,61             | 1,23                                       | 1,15           | 1,86                             | 1,31             |
| <b>20 Ene</b> | 1,58  | 16,02  | 2,26                               | 2,23           | 2,94                             | 2,88             | 1,56   | 1,54           | 1,64                             | 1,61             | 1,36                                       | 1,47           | 0,71                             | 1,58             |
| <b>Feb</b>    | 1,62  | 16,18  | 1,94                               | 1,88           | 2,89                             | 2,70             | 1,49   | 1,46           | 1,59                             | 1,61             | 1,47                                       | 1,50           | 1,08                             | 1,48             |
| <b>Mar</b>    | 1,57  | 15,91  | 1,84                               | 1,80           | 2,19                             | 2,05             | 1,41   | 1,37           | 1,50                             | 1,53             | 1,25                                       | 1,29           | 0,88                             | 1,39             |
| <b>Abr</b>    | 1,58  | 16,22  | 1,88                               | 1,83           | 1,93                             | 2,18             | 1,67   | 1,51           | 1,75                             | 1,58             | 1,51                                       | 1,43           | 1,66                             | 1,31             |
| <b>May</b>    | 1,44  | 15,95  | 1,93                               | 1,81           | 2,06                             | 2,47             | 1,75   | 1,53           | 1,84                             | 1,74             | 1,71                                       | 1,69           | 1,69                             | 1,84             |
| <b>Jun</b>    | 1,42  | 15,86  | 1,93                               | 1,82           | 2,26                             | 2,63             | 1,64   | 1,48           | 1,87                             | 1,90             | 1,50                                       | 1,36           | 1,64                             | 2,06             |
| <b>Jul</b>    | 1,37  | 15,70  | 1,97                               | 1,87           | 2,52                             | 2,70             | 1,62   | 1,50           | 1,89                             | 1,93             | 1,73                                       | 1,65           | 2,31                             | 1,55             |
| <b>Ago</b>    | 1,38  | 15,95  | 1,85                               | 1,79           | 2,65                             | 2,94             | 1,48   | 1,39           | 1,91                             | 2,02             | 1,44                                       | 1,48           | 1,47                             | 1,23             |
| <b>Sep</b>    | 1,41  | 15,77  | 1,92                               | 1,86           | 2,70                             | 2,74             | 1,48   | 1,41           | 1,90                             | 1,83             | 1,32                                       | 1,29           | 1,59                             | 1,44             |
| <b>Oct</b>    | 1,41  | 15,68  | 1,97                               | 1,92           | 2,65                             | 2,87             | 1,45   | 1,37           | 1,78                             | 1,92             | 1,39                                       | 1,40           | 1,63                             | 1,18             |
| <b>Nov</b>    | P 1,48  | 15,06  | 1,89                               | 1,80           | 2,55                             | 2,75             | 1,54   | 1,44           | 1,85                             | 1,99             | 1,26                                       | 1,25           | 1,30                             | 1,28             |

Nota: Los plazos van referidos al período inicial de fijación del tipo. Por ejemplo, un préstamo a 15 años a tipo variable revisable anualmente se clasifica en el plazo 'hasta un año'.

a. TEDR: Tipo efectivo definición restringida, que equivale a TAE (tasa anual equivalente) sin incluir comisiones.

b. Hasta mayo de 2010, inclusive, esta columna incluye sólo descubiertos en cuenta (véase nota de novedades del Boletín Estadístico de julio-agosto de 2010).

c. Tarjetas para las que los titulares han solicitado el pago aplazado, con un tipo de interés normalmente superior al 0%.



**19. TIPOS DE INTERES**

**B) Tipos de interés aplicados por las IFM a residentes en la UEM**

**19.6 Tipos de interés TAE de nuevas operaciones.**

**Préstamos y créditos a hogares e ISFLSH y Sociedades no financieras. Entidades de crédito y EFC (a)(b)**

Porcentajes

|               | TAE              |             |             |                                    |  |  |
|---------------|------------------|-------------|-------------|------------------------------------|--|--|
|               | Hogares e ISFLSH |             |             | Sociedades no financieras          |  |  |
|               | Vivienda         | Consumo (c) | Otros Fines | Otros créditos hasta 250 mil euros | Otros créditos entre 250 mil y 1 millón de euros | Otros créditos de más de 1 millón de euros |
| 1             | 2                | 3           | 4           | 5                                  | 6  |  |
| <b>15</b>     | 2,31             | 8,45        | 4,19        | 3,59                               | 2,20   | 2,07                                       |
| <b>16</b>     | 2,18             | 8,05        | 4,27        | 3,28                               | 1,91   | 1,63                                       |
| <b>17</b>     | 2,05             | 8,27        | 4,01        | 2,93                               | 1,80   | 1,56                                       |
| <b>18</b>     | 2,24             | 8,31        | 3,72        | 2,67                               | 1,70   | 1,59                                       |
| <b>19</b>     | 1,93             | 7,91        | 3,47        | 2,58                               | 1,55   | 1,26                                       |
| <b>19 Sep</b> | 2,04             | 8,35        | 4,43        | 2,72                               | 1,66   | 1,50                                       |
| <b>Oct</b>    | 2,02             | 8,34        | 4,66        | 3,36                               | 1,69   | 1,41                                       |
| <b>Nov</b>    | 2,02             | 7,56        | 4,23        | 2,70                               | 1,60   | 1,50                                       |
| <b>Dic</b>    | 1,93             | 7,91        | 3,47        | 2,58                               | 1,55   | 1,26                                       |
| <b>20 Ene</b> | 2,02             | 8,41        | 4,47        | 3,50                               | 1,84   | 1,42                                       |
| <b>Feb</b>    | 2,06             | 8,05        | 4,04        | 2,59                               | 1,65   | 1,52                                       |
| <b>Mar</b>    | 2,01             | 7,93        | 3,37        | 2,44                               | 1,57   | 1,29                                       |
| <b>Abr</b>    | 1,89             | 7,41        | 2,75        | 2,22                               | 1,74   | 1,58                                       |
| <b>May</b>    | 1,91             | 7,44        | 3,06        | 2,27                               | 1,81   | 1,76                                       |
| <b>Jun</b>    | 1,92             | 7,64        | 3,10        | 2,37                               | 1,76   | 1,58                                       |
| <b>Jul</b>    | 1,92             | 8,01        | 3,67        | 3,02                               | 1,81   | 1,79                                       |
| <b>Ago</b>    | 1,98             | 8,20        | 3,71        | 2,70                               | 1,65   | 1,52                                       |
| <b>Sep</b>    | 1,91             | 7,78        | 3,46        | 2,73                               | 1,62   | 1,40                                       |
| <b>Oct</b>    | 1,91             | 7,52        | 3,94        | 3,11                               | 1,69   | 1,44                                       |
| <b>Nov</b> P  | 1,82             | 6,98        | 3,74        | 2,61                               | 1,68   | 1,32                                       |

Nota: Los plazos van referidos al período inicial de fijación del tipo. Por ejemplo, un préstamo a 15 años a tipo variable revisable anualmente, se clasifica en el plazo 'hasta un año'.

a. TAE:Tasa anual equivalente.

b. Excluye descubiertos, líneas de crédito y tarjetas de crédito con pago aplazado y 'revolving'.

c. Hasta mayo de 2010, inclusive, esta columna incluye el crédito concedido a través de tarjetas de crédito (véase nota de novedades del Boletín Estadístico de julio-agosto de 2010). Los tipos de interés efectivo de tarjetas de crédito se publican en los cuadros 19.3 columna 4 y 19.4 columna 7.

**19. TIPOS DE INTERES**

**B) Tipos de interés aplicados por las IFM a residentes en la UEM**

**19.7 Tipos de interés (TEDR) de nuevas operaciones.**

**Depósitos de hogares e ISFLSH y sociedades no financieras. Entidades de crédito y EFC (a)**

Porcentajes

|               | Hogares e ISFLSH |                      |             |                         |               |                     | Sociedades no financieras |                      |             |                         |               | Hogares e ISFLSH y sociedades no financieras. Cesiones temporales |                     |
|---------------|------------------|----------------------|-------------|-------------------------|---------------|---------------------|---------------------------|----------------------|-------------|-------------------------|---------------|---|---------------------|
|               | A la vista (b)   | A plazo              |             |                         |               | Cesiones temporales | A la vista (b)            | A plazo              |             |                         |               |   | Cesiones temporales |
|               |                  | Tipo medio ponderado | Hasta 1 año | Más de 1 y hasta 2 años | Más de 2 años |                     |                           | Tipo medio ponderado | Hasta 1 año | Más de 1 y hasta 2 años | Más de 2 años |   |                     |
| 1             | 2                | 3                    | 4           | 5                       | 6             | 7                   | 8                         | 9                    | 10          | 11                      | 12            | 13  |                     |
| <b>15</b>     | 0,12             | 0,39                 | 0,35        | 0,48                    | 0,24          | 0,42                | 0,24                      | 0,31                 | 0,29        | 0,38                    | 0,66          | 0,12  | 0,15                |
| <b>16</b>     | 0,06             | 0,11                 | 0,10        | 0,13                    | 0,07          | 0,15                | 0,15                      | 0,13                 | 0,11        | 0,14                    | 0,48          | 0,05  | 0,06                |
| <b>17</b>     | 0,04             | 0,08                 | 0,07        | 0,10                    | 0,08          | 0,02                | 0,10                      | 0,16                 | 0,17        | 0,05                    | 0,33          | -0,01   | -0,02               |
| <b>18</b>     | 0,03             | 0,05                 | 0,05        | 0,06                    | 0,17          | -0,15               | 0,08                      | 0,37                 | 0,39        | 0,03                    | 0,74          | -0,24   | -0,24               |
| <b>19</b>     | 0,03             | 0,04                 | 0,02        | 0,07                    | 0,18          | 0,11                | 0,07                      | 0,38                 | 0,36        | 0,47                    | 0,92          | -0,11   | -0,11               |
| <b>19 Sep</b> | 0,03             | 0,04                 | 0,03        | 0,06                    | 0,10          | ...                 | 0,07                      | -0,01                | -0,06       | 1,25                    | 0,11          | -0,42   | -0,42               |
| <b>Oct</b>    | 0,03             | 0,04                 | 0,03        | 0,06                    | 0,08          | ...                 | 0,08                      | -0,15                | -0,17       | 0,03                    | 0,07          | ...   | ...                 |
| <b>Nov</b>    | 0,03             | 0,05                 | 0,03        | 0,07                    | 0,27          | ...                 | 0,08                      | -0,08                | -0,09       | 0,02                    | 0,09          | ...   | ...                 |
| <b>Dic</b>    | 0,03             | 0,04                 | 0,02        | 0,07                    | 0,18          | ...                 | 0,07                      | 0,38                 | 0,36        | 0,47                    | 0,92          | -0,11   | -0,11               |
| <b>20 Ene</b> | 0,03             | 0,04                 | 0,02        | 0,07                    | 0,19          | ...                 | 0,07                      | -0,22                | -0,22       | 0,10                    | 0,01          | ...   | ...                 |
| <b>Feb</b>    | 0,01             | 0,03                 | 0,01        | 0,04                    | 0,18          | ...                 | 0,01                      | -0,24                | -0,25       | 0,01                    | 0,02          | ...   | ...                 |
| <b>Mar</b>    | 0,01             | 0,03                 | 0,01        | 0,03                    | 0,18          | ...                 | 0,01                      | 0,02                 | 0,01        | -0,01                   | 0,09          | ...   | ...                 |
| <b>Abr</b>    | 0,01             | 0,03                 | 0,01        | 0,04                    | 0,31          | ...                 | 0,01                      | -0,17                | -0,17       | 0,08                    | 0,01          | ...   | ...                 |
| <b>May</b>    | 0,01             | 0,04                 | 0,01        | 0,05                    | 0,29          | ...                 | 0,01                      | -0,17                | -0,17       | 0,00                    | 0,16          | ...   | ...                 |
| <b>Jun</b>    | 0,01             | 0,03                 | 0,01        | 0,05                    | 0,27          | ...                 | 0,00                      | -0,03                | -0,07       | 0,75                    | 0,64          | ...   | ...                 |
| <b>Jul</b>    | 0,01             | 0,05                 | 0,03        | 0,05                    | 0,35          | ...                 | 0,01                      | -0,21                | -0,21       | 0,02                    | 0,08          | ...   | ...                 |
| <b>Ago</b>    | 0,01             | 0,03                 | 0,02        | 0,04                    | 0,20          | ...                 | 0,00                      | -0,22                | -0,22       | 0,01                    | 0,05          | ...   | ...                 |
| <b>Sep</b>    | 0,01             | 0,02                 | 0,01        | 0,03                    | 0,06          | ...                 | 0,00                      | -0,25                | -0,25       | -0,00                   | 0,13          | ...   | ...                 |
| <b>Oct</b>    | 0,01             | 0,02                 | 0,01        | 0,04                    | 0,13          | ...                 | 0,01                      | -0,32                | -0,33       | -0,03                   | 0,03          | ...   | -0,46               |
| <b>Nov</b> P  | 0,01             | 0,09                 | 0,11        | 0,04                    | 0,11          | ...                 | 0,00                      | -0,13                | -0,17       | 2,50                    | 1,02          | ...   | -0,44               |

a. TEDR: Tipo efectivo definición restringida, que equivale a TAE (tasa anual equivalente) sin incluir comisiones.

b. Para estas categorías de depósitos las nuevas operaciones equivalen al total del saldo vivo, por lo tanto estos tipos de interés coinciden con los que figuran en el cuadro 19.10.

**19. TIPOS DE INTERÉS**  
**B) Tipos de interés aplicados por las IFM**  
**a residentes en la UEM**

**19.8 Tipos de interés (TEDR) de los saldos vivos.**  
**Préstamos y créditos a hogares e ISFLSH.**  
**Entidades de crédito y EFC (a)**

Porcentajes

|               | Tipo medio ponderado | Crédito a la vivienda |             |                             |               | Crédito al consumo y otros fines |             |                             |               | Pro-memoria                          |                          |  |                                       |                          |   |
|---------------|----------------------|-----------------------|-------------|-----------------------------|---------------|----------------------------------|-------------|-----------------------------|---------------|--------------------------------------|--------------------------|--|---------------------------------------|--------------------------|---|
|               |                      | Tipo medio ponderado  | Hasta 1 año | Más de 1 año y hasta 5 años | Más de 5 años | Tipo medio ponderado             | Hasta 1 año | Más de 1 año y hasta 5 años | Más de 5 años | Vencimiento original de más de 1 año |                          |  | Vencimiento original de más de 2 años |                          |   |
|               |                      |                       |             |                             |               |                                  |             |                             |               | Total                                | Del cual: vcto. residual |  | Total                                 | Del cual: vcto. residual |   |
|               |                      |                       |             |                             |               |                                  |             |                             |               |                                      | Hasta 1 año              | Más de 1 año y revisión de tipos hasta 12m |                                       | Hasta 2 años             | Más de 2 años y revisión de tipos hasta 24m |
| 1             | 2                    | 3                     | 4           | 5                           | 6             | 7                                | 8           | 9                           | 10            | 11                                   | 12                       | 13   | 14                                    | 15                       |   |
| <b>15</b>     | 2,55                 | 1,53                  | 4,22        | 5,96                        | 1,51          | 5,98                             | 9,36        | 8,86                        | 4,28          | 2,20                                 | 4,72                     | 1,99                                       | 2,12                                  | 5,53                     | 1,91  |
| <b>16</b>     | 2,46                 | 1,29                  | 2,60        | 5,27                        | 1,29          | 6,17                             | 9,07        | 9,26                        | 4,39          | 2,12                                 | 4,48                     | 1,66                                       | 2,00                                  | 5,06                     | 1,67  |
| <b>17</b>     | 2,48                 | 1,21                  | 2,24        | 4,70                        | 1,20          | 6,24                             | 8,64        | 9,23                        | 4,53          | 2,10                                 | 4,44                     | 1,57                                       | 2,00                                  | 5,00                     | 1,46  |
| <b>18</b>     | 2,54                 | 1,22                  | 2,00        | 4,13                        | 1,21          | 6,26                             | 8,51        | 8,78                        | 4,65          | 2,15                                 | 4,57                     | 1,52                                       | 2,09                                  | 5,00                     | 1,44  |
| <b>19</b>     | 2,58                 | 1,22                  | 1,88        | 4,19                        | 1,21          | 6,38                             | 8,16        | 8,50                        | 4,90          | 2,16                                 | 4,52                     | 1,49                                       | 2,14                                  | 4,92                     | 1,42  |
| <b>19 Sep</b> | 2,58                 | 1,24                  | 1,80        | 4,25                        | 1,23          | 6,38                             | 8,57        | 8,58                        | 4,80          | 2,18                                 | 4,47                     | 1,52                                       | 2,15                                  | 4,89                     | 1,46  |
| <b>19 Oct</b> | 2,57                 | 1,22                  | 1,80        | 4,25                        | 1,21          | 6,42                             | 8,62        | 8,58                        | 4,84          | 2,18                                 | 4,46                     | 1,51                                       | 2,15                                  | 4,88                     | 1,45  |
| <b>19 Nov</b> | 2,60                 | 1,22                  | 1,85        | 4,25                        | 1,21          | 6,32                             | 7,96        | 8,56                        | 4,81          | 2,17                                 | 4,45                     | 1,50                                       | 2,15                                  | 4,88                     | 1,44  |
| <b>19 Dic</b> | 2,58                 | 1,22                  | 1,88        | 4,19                        | 1,21          | 6,38                             | 8,16        | 8,50                        | 4,90          | 2,16                                 | 4,52                     | 1,49                                       | 2,14                                  | 4,92                     | 1,42  |
| <b>20 Ene</b> | 2,57                 | 1,21                  | 1,87        | 4,15                        | 1,20          | 6,37                             | 8,10        | 8,48                        | 4,92          | 2,16                                 | 4,50                     | 1,47                                       | 2,15                                  | 4,93                     | 1,40  |
| <b>20 Feb</b> | 2,57                 | 1,21                  | 1,82        | 4,17                        | 1,20          | 6,35                             | 8,06        | 8,45                        | 4,93          | 2,16                                 | 4,54                     | 1,48                                       | 2,15                                  | 4,95                     | 1,40  |
| <b>20 Mar</b> | 2,53                 | 1,20                  | 1,62        | 4,09                        | 1,19          | 6,26                             | 7,82        | 8,35                        | 4,92          | 2,15                                 | 4,55                     | 1,47                                       | 2,13                                  | 5,00                     | 1,39  |
| <b>20 Abr</b> | 2,51                 | 1,20                  | 1,62        | 4,08                        | 1,19          | 6,22                             | 7,79        | 8,22                        | 4,91          | 2,13                                 | 4,57                     | 1,46                                       | 2,11                                  | 4,99                     | 1,38  |
| <b>20 May</b> | 2,50                 | 1,21                  | 1,60        | 4,05                        | 1,20          | 6,12                             | 7,61        | 7,96                        | 4,90          | 2,14                                 | 4,57                     | 1,49                                       | 2,11                                  | 4,99                     | 1,39  |
| <b>20 Jun</b> | 2,52                 | 1,22                  | 1,59        | 4,39                        | 1,21          | 5,98                             | 6,73        | 7,80                        | 4,91          | 2,14                                 | 4,56                     | 1,49                                       | 2,11                                  | 4,94                     | 1,39  |
| <b>20 Jul</b> | 2,51                 | 1,22                  | 1,58        | 4,33                        | 1,22          | 6,07                             | 7,52        | 7,72                        | 4,91          | 2,15                                 | 4,55                     | 1,50                                       | 2,12                                  | 4,92                     | 1,41  |
| <b>20 Ago</b> | 2,50                 | 1,21                  | 1,55        | 4,29                        | 1,21          | 6,06                             | 7,50        | 7,69                        | 4,91          | 2,14                                 | 4,56                     | 1,50                                       | 2,11                                  | 4,92                     | 1,41  |
| <b>20 Sep</b> | 2,49                 | 1,21                  | 1,66        | 4,40                        | 1,20          | 6,05                             | 7,42        | 7,70                        | 4,92          | 2,13                                 | 4,42                     | 1,51                                       | 2,11                                  | 4,81                     | 1,41  |
| <b>20 Oct</b> | 2,49                 | 1,20                  | 1,65        | 4,38                        | 1,19          | 6,07                             | 7,58        | 7,71                        | 4,90          | 2,12                                 | 4,43                     | 1,50                                       | 2,10                                  | 4,81                     | 1,39  |
| <b>20 Nov</b> | P 2,49               | 1,19                  | 1,71        | 4,36                        | 1,18          | 5,94                             | 6,73        | 7,68                        | 4,88          | 2,11                                 | 4,40                     | 1,49                                       | 2,08                                  | 4,79                     | 1,38  |

Nota: Salvo referencia contraria, los plazos van referidos al período original de vencimiento del préstamo. Por ejemplo, un préstamo a 15 años a tipo variable revisable anualmente, se clasifica en el plazo 'a más de 5 años'.

a. TEDR: Tipo efectivo definición restringida, que equivale a TAE (tasa anual equivalente) sin incluir comisiones.

**19. TIPOS DE INTERÉS**  
**B) Tipos de interés aplicados por las IFM**  
**a residentes en la UEM**

**19.9 Tipos de interés (TEDR) de los saldos vivos.**  
**Préstamos y créditos a sociedades no financieras.**  
**Entidades de crédito y EFC (a)**

Porcentajes

|               | Préstamos y créditos |             |                             |               | Pro-memoria                         |                          |  |                                      |                          |   |
|---------------|----------------------|-------------|-----------------------------|---------------|-------------------------------------|--------------------------|--|--------------------------------------|--------------------------|---|
|               | Tipo medio ponderado | Hasta 1 año | Más de 1 año y hasta 5 años | Más de 5 años | Vencimiento original a más de 1 año |                          |  | Vencimiento original a más de 2 años |                          |   |
|               |                      |             |                             |               | Total                               | Del cual: vcto. residual |  | Total                                | Del cual: vcto. residual |   |
|               |                      |             |                             |               |                                     | Hasta 1 año              | Más de 1 año y revisión de tipos hasta 12m |                                      | Hasta 2 años             | Más de 2 años y revisión de tipos hasta 24m |
| 1             | 2                    | 3           | 4                           | 5             | 6                                   | 7                        | 8  | 9                                    | 10                       |   |
| <b>15</b>     | 2,38                 | 2,31        | 2,33                        | 2,42          | 2,40                                | 2,11                     | 2,38                                       | 2,42                                 | 2,43                     | 2,39  |
| <b>16</b>     | 2,04                 | 1,98        | 1,95                        | 2,10          | 2,04                                | 1,75                     | 1,97                                       | 2,06                                 | 1,77                     | 2,04  |
| <b>17</b>     | 1,89                 | 1,94        | 1,64                        | 2,00          | 1,86                                | 1,42                     | 1,91                                       | 1,95                                 | 1,77                     | 1,87  |
| <b>18</b>     | 1,86                 | 1,88        | 1,72                        | 1,92          | 1,85                                | 1,93                     | 1,84                                       | 1,89                                 | 1,87                     | 1,85  |
| <b>19</b>     | 1,77                 | 1,76        | 1,65                        | 1,82          | 1,76                                | 1,79                     | 1,77                                       | 1,81                                 | 1,92                     | 1,78  |
| <b>19 Sep</b> | 1,80                 | 1,81        | 1,74                        | 1,83          | 1,80                                | 1,84                     | 1,76                                       | 1,82                                 | 1,93                     | 1,77  |
| <b>19 Oct</b> | 1,82                 | 1,87        | 1,75                        | 1,82          | 1,80                                | 1,85                     | 1,76                                       | 1,82                                 | 1,95                     | 1,78  |
| <b>19 Nov</b> | 1,81                 | 1,89        | 1,69                        | 1,84          | 1,78                                | 1,85                     | 1,72                                       | 1,82                                 | 1,95                     | 1,77  |
| <b>19 Dic</b> | 1,77                 | 1,76        | 1,65                        | 1,82          | 1,76                                | 1,79                     | 1,77                                       | 1,81                                 | 1,92                     | 1,78  |
| <b>20 Ene</b> | 1,78                 | 1,88        | 1,64                        | 1,81          | 1,75                                | 1,78                     | 1,75                                       | 1,80                                 | 1,94                     | 1,75  |
| <b>20 Feb</b> | 1,77                 | 1,84        | 1,63                        | 1,81          | 1,80                                | 1,39                     | 1,75                                       | 1,86                                 | 1,56                     | 1,75  |
| <b>20 Mar</b> | 1,73                 | 1,74        | 1,60                        | 1,79          | 1,72                                | 1,45                     | 1,70                                       | 1,78                                 | 1,56                     | 1,73  |
| <b>20 Abr</b> | 1,74                 | 1,73        | 1,66                        | 1,80          | 1,74                                | 1,44                     | 1,73                                       | 1,80                                 | 1,56                     | 1,77  |
| <b>20 May</b> | 1,74                 | 1,67        | 1,68                        | 1,81          | 1,75                                | 1,48                     | 1,74                                       | 1,80                                 | 1,59                     | 1,77  |
| <b>20 Jun</b> | 1,73                 | 1,61        | 1,69                        | 1,80          | 1,74                                | 1,39                     | 1,71                                       | 1,80                                 | 1,58                     | 1,75  |
| <b>20 Jul</b> | 1,74                 | 1,60        | 1,71                        | 1,80          | 1,75                                | 1,38                     | 1,72                                       | 1,81                                 | 1,56                     | 1,78  |
| <b>20 Ago</b> | 1,74                 | 1,63        | 1,72                        | 1,80          | 1,76                                | 1,38                     | 1,73                                       | 1,82                                 | 1,56                     | 1,77  |
| <b>20 Sep</b> | 1,73                 | 1,57        | 1,72                        | 1,79          | 1,76                                | 1,35                     | 1,72                                       | 1,81                                 | 1,55                     | 1,76  |
| <b>20 Oct</b> | 1,73                 | 1,62        | 1,73                        | 1,78          | 1,75                                | 1,35                     | 1,73                                       | 1,81                                 | 1,54                     | 1,77  |
| <b>20 Nov</b> | P 1,73               | 1,67        | 1,73                        | 1,76          | 1,74                                | 1,35                     | 1,72                                       | 1,79                                 | 1,55                     | 1,75  |

Nota: Salvo referencia contraria, los plazos van referidos al período original de vencimiento del préstamo. Por ejemplo, un préstamo a 15 años a tipo variable revisable anualmente, se clasifica en el plazo 'a más de 5 años'.

a. TEDR: Tipo efectivo definición restringida, que equivale a TAE (tasa anual equivalente) sin incluir comisiones.

**19. TIPOS DE INTERÉS**

**B) Tipos de interés aplicados por las IFM a residentes en la UEM**

**19.10 Tipos de interés (TEDR) de los saldos vivos.**

**Depósitos de hogares e ISFLSH y sociedades no financieras. Entidades de crédito y EFC (a)**

Porcentajes

|        | Hogares e ISFLSH |                      |              |               |                     | Sociedades no financieras |                      |              |               |                     | Hogares e ISFLSH y sociedades no financieras. Cesiones temporales |
|--------|------------------|----------------------|--------------|---------------|---------------------|---------------------------|----------------------|--------------|---------------|---------------------|---|
|        | A la vista (b)   | A plazo              |              |               | Cesiones temporales | A la vista (b)            | A plazo              |              |               | Cesiones temporales |   |
|        |                  | Tipo medio ponderado | Hasta 2 años | Más de 2 años |                     |                           | Tipo medio ponderado | Hasta 2 años | Más de 2 años |                     |   |
| 1      | 2                | 3                    | 4            | 5             | 6                   | 7                         | 8                    | 9            | 10            | 11                  |   |
| 15     | 0,12             | 0,75                 | 0,50         | 1,63          | 0,45                | 0,24                      | 0,91                 | 0,74         | 1,68          | 0,24                | 0,34  |
| 16     | 0,06             | 0,30                 | 0,24         | 0,75          | 0,16                | 0,15                      | 0,65                 | 0,52         | 1,34          | 0,06                | 0,10  |
| 17     | 0,04             | 0,16                 | 0,11         | 0,59          | 0,40                | 0,10                      | 0,77                 | 0,59         | 1,50          | -0,01               | 0,00  |
| 18     | 0,03             | 0,12                 | 0,07         | 0,53          | 0,13                | 0,08                      | 0,63                 | 0,44         | 1,53          | -0,37               | -0,36   |
| 19     | 0,03             | 0,12                 | 0,05         | 0,65          | 0,26                | 0,07                      | 0,99                 | 0,67         | 2,20          | -0,12               | -0,09   |
| 19 Sep | 0,03             | 0,11                 | 0,06         | 0,52          | ...                 | 0,07                      | 0,78                 | 0,70         | 1,10          | -0,17               | -0,13   |
| Oct    | 0,03             | 0,11                 | 0,05         | 0,53          | ...                 | 0,08                      | 0,81                 | 0,71         | 1,17          | -0,11               | -0,07   |
| Nov    | 0,03             | 0,11                 | 0,05         | 0,57          | ...                 | 0,08                      | 0,86                 | 0,60         | 1,87          | -0,14               | -0,11   |
| Dic    | 0,03             | 0,12                 | 0,05         | 0,65          | ...                 | 0,07                      | 0,99                 | 0,67         | 2,20          | -0,12               | -0,09   |
| 20 Ene | 0,03             | 0,11                 | 0,05         | 0,64          | ...                 | 0,07                      | 1,05                 | 0,70         | 2,28          | -0,26               | -0,19   |
| Feb    | 0,01             | 0,10                 | 0,04         | 0,54          | ...                 | 0,01                      | 0,84                 | 0,63         | 1,63          | -0,28               | -0,21   |
| Mar    | 0,01             | 0,10                 | 0,04         | 0,54          | ...                 | 0,01                      | 0,86                 | 0,65         | 1,63          | -0,28               | -0,21   |
| Abr    | 0,01             | 0,09                 | 0,04         | 0,55          | ...                 | 0,01                      | 0,84                 | 0,64         | 1,68          | -0,49               | -0,45   |
| May    | 0,01             | 0,09                 | 0,04         | 0,56          | ...                 | 0,01                      | 0,75                 | 0,55         | 1,66          | -0,50               | -0,47   |
| Jun    | 0,01             | 0,09                 | 0,03         | 0,54          | ...                 | 0,00                      | 0,70                 | 0,49         | 1,66          | -0,50               | -0,47   |
| Jul    | 0,01             | 0,08                 | 0,03         | 0,48          | ...                 | 0,01                      | 0,68                 | 0,48         | 1,69          | -0,50               | -0,47   |
| Ago    | 0,01             | 0,08                 | 0,03         | 0,48          | ...                 | 0,00                      | 0,62                 | 0,42         | 1,74          | ...                 | -0,47   |
| Sep    | 0,01             | 0,07                 | 0,03         | 0,41          | ...                 | 0,00                      | 0,62                 | 0,42         | 1,71          | ...                 | ...   |
| Oct    | 0,01             | 0,07                 | 0,03         | 0,41          | ...                 | 0,01                      | 0,55                 | 0,36         | 1,69          | ...                 | -0,43   |
| Nov P  | 0,01             | 0,06                 | 0,03         | 0,33          | ...                 | 0,00                      | 0,60                 | 0,41         | 1,70          | ...                 | -0,39   |

a. TEDR: Tipo efectivo definición restringida, que equivale a TAE (tasa anual equivalente) sin incluir comisiones.

b. Para estas categorías de depósitos las nuevas operaciones equivalen al total del saldo vivo, por lo tanto estos tipos de interés coinciden con los que figuran en el cuadro 19.7.

**19. TIPOS DE INTERES**

**B) Tipos de interés aplicados por las IFM a residentes en la UEM**

**19.11 Importes de las nuevas operaciones**

**Préstamos y créditos a hogares e ISFLSH y sociedades no financieras. Entidades de crédito y EFC**

Millones de euros

|        | Hogares e ISFLSH       |                 |                   |   |                        |                 |                   |                        |                 | Sociedades no financieras (a) |                 |                   |                   |
|--------|------------------------|-----------------|-------------------|---|------------------------|-----------------|-------------------|------------------------|-----------------|-------------------------------|-----------------|-------------------|-------------------|
|        | Vivienda (a)           |                 |                   | Consumo (b)   |                        |                 | Otros fines (a)   |                        |                 | Nuevas operaciones (e)        | Renegociaciones | Otras operaciones |                   |
|        | Nuevas operaciones (c) | Renegociaciones | Otras operaciones | Tarjetas de crédito y Tarjetas 'revolving' Nuevas operaciones (d) | Créditos (a)           |                 |                   | Nuevas operaciones (c) | Renegociaciones |                               |                 |                   | Otras operaciones |
|        |                        |                 |                   |   | Nuevas operaciones (c) | Renegociaciones | Otras operaciones |                        |                 |                               |                 |                   |                   |
| 1      | 2                      | 3=1-2           | 4                 | 5   | 6                      | 7=5-6           | 8                 | 9                      | 10=8-9          | 11                            | 12              | 13=11-12          |                   |
| 15     | 35 721                 | 9 241           | 26 480            | 9 049   | 19 747                 | 575             | 19 173            | 20 240                 | 1 298           | 18 942                        | 392 631         | 30 897            | 361 734           |
| 16     | 37 494                 | 6 396           | 31 098            | 11 040  | 25 356                 | 649             | 24 706            | 17 721                 | 1 367           | 16 354                        | 322 578         | 28 920            | 293 659           |
| 17     | 38 863                 | 2 357           | 36 506            | 13 290  | 29 389                 | 268             | 29 121            | 19 367                 | 802             | 18 565                        | 338 995         | 16 903            | 322 092           |
| 18     | 43 057                 | 1 744           | 41 313            | 13 032  | 34 387                 | 361             | 34 026            | 18 757                 | 726             | 18 031                        | 347 156         | 16 066            | 331 090           |
| 19     | 43 589                 | 1 318           | 42 272            | 13 620  | 36 237                 | 435             | 35 802            | 17 804                 | 737             | 17 067                        | 348 383         | 21 786            | 326 597           |
| 19 Sep | 3 215                  | 47              | 3 167             | 12 770  | 2 815                  | 31              | 2 784             | 1 204                  | 44              | 1 160                         | 25 414          | 1 742             | 23 672            |
| Oct    | 3 925                  | 107             | 3 817             | 12 729  | 3 250                  | 45              | 3 205             | 1 443                  | 50              | 1 393                         | 28 872          | 1 973             | 26 899            |
| Nov    | 3 807                  | 88              | 3 719             | 12 978  | 3 708                  | 45              | 3 663             | 1 430                  | 57              | 1 372                         | 27 886          | 1 692             | 26 195            |
| Dic    | 4 609                  | 115             | 4 494             | 13 620  | 3 042                  | 35              | 3 008             | 1 790                  | 88              | 1 702                         | 41 096          | 2 061             | 39 036            |
| 20 Ene | 3 279                  | 75              | 3 204             | 11 538  | 2 821                  | 43              | 2 779             | 1 400                  | 37              | 1 363                         | 26 332          | 1 237             | 25 094            |
| Feb    | 3 570                  | 94              | 3 477             | 11 395  | 3 137                  | 49              | 3 088             | 1 545                  | 46              | 1 498                         | 23 587          | 1 330             | 22 257            |
| Mar    | 2 981                  | 83              | 2 898             | 11 121  | 1 833                  | 47              | 1 786             | 1 608                  | 69              | 1 539                         | 36 570          | 1 578             | 34 992            |
| Abr    | 1 901                  | 78              | 1 823             | 10 494  | 626                    | 29              | 597               | 2 364                  | 47              | 2 317                         | 53 342          | 1 262             | 52 080            |
| May    | 3 197                  | 570             | 2 628             | 10 213  | 1 296                  | 72              | 1 224             | 1 892                  | 235             | 1 657                         | 41 140          | 2 028             | 39 111            |
| Jun    | 3 767                  | 593             | 3 174             | 10 283  | 2 379                  | 109             | 2 270             | 2 155                  | 355             | 1 800                         | 34 210          | 2 135             | 32 075            |
| Jul    | 4 239                  | 319             | 3 920             | 10 326  | 2 803                  | 52              | 2 751             | 1 725                  | 115             | 1 609                         | 28 038          | 2 004             | 26 034            |
| Ago    | 2 972                  | 164             | 2 807             | 10 358  | 1 943                  | 34              | 1 909             | 934                    | 65              | 869                           | 15 498          | 1 130             | 14 368            |
| Sep    | 4 023                  | 179             | 3 844             | 10 331  | 2 255                  | 40              | 2 215             | 1 249                  | 71              | 1 178                         | 21 570          | 1 421             | 20 150            |
| Oct    | 4 090                  | 176             | 3 914             | 10 383  | 2 382                  | 45              | 2 336             | 1 224                  | 53              | 1 171                         | 21 665          | 1 587             | 20 078            |
| Nov P  | 4 506                  | 144             | 4 362             | 10 416  | 2 644                  | 57              | 2 587             | 1 184                  | 63              | 1 121                         | 21 607          | 1 753             | 19 854            |

a. Excluye descubiertos, líneas de crédito y tarjetas de crédito de pago aplazado y 'revolving'.

b. Excluye descubiertos y líneas de crédito.

c. Estos importes se detallan en las columnas 3 a 17 del cuadro 19.12.

d. Dada la naturaleza de este instrumento, la Circular 1/2010 considera 'operación nueva' el saldo vivo a fin de cada mes, y no el importe concedido en el mes. Por este motivo, en esta columna el importe anual coincide con el del último mes del año. En las tarjetas de crédito, si bien no se dispone de su finalidad, se estima que ésta es fundamentalmente de consumo. De hecho, hasta junio de 2010 se incluía en el crédito al consumo hasta 1 año.

e. Estos importes se detallan en las columnas 3 a 14 del cuadro 19.13.

**19. TIPOS DE INTERÉS**

**B) Tipos de interés aplicados por las IFM a residentes en la UEM**

**19.12 Importe de las nuevas operaciones.**

**Préstamos y créditos a hogares e ISFLSH. Entidades de crédito y EFC**

Millones de euros

|               | Descu-<br>bier-<br>tos y<br>líneas<br>de<br>crédito<br>(a) (b) | Crédito a la vivienda |                   |                                  |                                      |                      | Crédito al consumo   |                         |                   |                                     |                     | Crédito para otros fines |                   |                                     |                     |  |                |
|---------------|--|-----------------------|-------------------|----------------------------------|--------------------------------------|----------------------|--|-------------------------|-------------------|-------------------------------------|---------------------|--------------------------|-------------------|-------------------------------------|---------------------|--|----------------|
|               |  | Total                 | Hasta<br>1<br>año | Más de<br>1 y<br>hasta<br>5 años | Más de<br>5 y<br>hasta<br>10<br>años | Más de<br>10<br>años | Tarjetas<br>de cré-<br>dito y<br>Tarjetas<br>'revol-<br>ving'(b) | Crédi-<br>tos-<br>Total | Hasta<br>1<br>año | Más de<br>1 y<br>hasta<br>5<br>años | Más de<br>5<br>años | Total                    | Hasta<br>1<br>año | Más de<br>1 y<br>hasta<br>5<br>años | Más de<br>5<br>años | Del cual:<br>empresarios<br>individuales |                |
|               |  |                       |                   |                                  |                                      |                      |  |                         |                   |                                     |                     |                          |                   |                                     |                     | Total                                    | Hasta<br>1 año |
| <b>15</b>     | 7 426  | 35 721                | 22 457            | 10 238                           | 997                                  | 2 028                | 9 049  | 19 747                  | 4 822             | 8 971                               | 5 954               | 20 240                   | 14 434            | 3 984                               | 1 822               | 8 525                                    | 5 403          |
| <b>16</b>     | 7 099  | 37 494                | 17 373            | 8 958                            | 1 345                                | 9 818                | 11 040   | 25 356                  | 4 667             | 11 946                              | 8 743               | 17 721                   | 11 291            | 3 826                               | 2 605               | 9 109                                    | 5 657          |
| <b>17</b>     | 7 452  | 38 863                | 16 495            | 10 392                           | 1 637                                | 10 340               | 13 290   | 29 389                  | 4 513             | 13 892                              | 10 984              | 19 367                   | 11 901            | 4 036                               | 3 431               | 10 136                                   | 5 999          |
| <b>18</b>     | 6 697  | 43 057                | 15 617            | 12 137                           | 1 922                                | 13 381               | 13 032   | 34 387                  | 4 663             | 15 773                              | 13 952              | 18 757                   | 11 226            | 3 925                               | 3 605               | 11 165                                   | 6 750          |
| <b>19</b>     | 6 643  | 43 589                | 15 493            | 11 323                           | 1 793                                | 14 980               | 13 620   | 36 237                  | 4 821             | 15 919                              | 15 496              | 17 804                   | 10 025            | 4 025                               | 3 755               | 10 588                                   | 6 149          |
| <b>19 Sep</b> | 6 775  | 3 215                 | 1 184             | 885                              | 104                                  | 1 042                | 12 770   | 2 815                   | 318               | 1 190                               | 1 307               | 1 204                    | 687               | 263                                 | 253                 | 754                                      | 448            |
| <b>Oct</b>    | 6 761  | 3 925                 | 1 421             | 991                              | 131                                  | 1 382                | 12 729   | 3 250                   | 348               | 1 429                               | 1 472               | 1 443                    | 784               | 339                                 | 319                 | 911                                      | 531            |
| <b>Nov</b>    | 6 662  | 3 807                 | 1 242             | 852                              | 123                                  | 1 590                | 12 978   | 3 708                   | 660               | 1 487                               | 1 561               | 1 430                    | 756               | 289                                 | 385                 | 851                                      | 483            |
| <b>Dic</b>    | 6 643  | 4 609                 | 1 480             | 907                              | 118                                  | 2 104                | 13 620   | 3 042                   | 554               | 1 293                               | 1 195               | 1 790                    | 1 027             | 359                                 | 404                 | 1 055                                    | 601            |
| <b>20 Ene</b> | 6 742  | 3 279                 | 1 052             | 665                              | 109                                  | 1 452                | 11 538   | 2 821                   | 375               | 1 177                               | 1 269               | 1 400                    | 768               | 317                                 | 315                 | 864                                      | 482            |
| <b>Feb</b>    | 6 670  | 3 570                 | 1 144             | 679                              | 134                                  | 1 613                | 11 395   | 3 137                   | 495               | 1 278                               | 1 364               | 1 545                    | 826               | 375                                 | 344                 | 990                                      | 547            |
| <b>Mar</b>    | 6 719  | 2 981                 | 982               | 557                              | 107                                  | 1 336                | 11 121   | 1 833                   | 209               | 725                                 | 899                 | 1 608                    | 967               | 313                                 | 328                 | 1 083                                    | 689            |
| <b>Abr</b>    | 6 546  | 1 901                 | 657               | 342                              | 47                                   | 855                  | 10 494   | 626                     | 110               | 257                                 | 259                 | 2 364                    | 1 185             | 1 002                               | 177                 | 1 902                                    | 947            |
| <b>May</b>    | 6 211  | 3 197                 | 1 279             | 551                              | 90                                   | 1 277                | 10 213   | 1 296                   | 189               | 593                                 | 513                 | 1 892                    | 666               | 958                                 | 267                 | 1 381                                    | 415            |
| <b>Jun</b>    | 6 362  | 3 767                 | 1 488             | 614                              | 125                                  | 1 540                | 10 283   | 2 379                   | 313               | 1 123                               | 944                 | 2 155                    | 998               | 761                                 | 396                 | 1 459                                    | 672            |
| <b>Jul</b>    | 6 344  | 4 239                 | 1 561             | 809                              | 130                                  | 1 738                | 10 326   | 2 803                   | 345               | 1 248                               | 1 211               | 1 725                    | 885               | 525                                 | 315                 | 1 079                                    | 562            |
| <b>Ago</b>    | 6 426  | 2 972                 | 1 048             | 554                              | 91                                   | 1 280                | 10 358   | 1 943                   | 243               | 844                                 | 857                 | 934                      | 516               | 235                                 | 183                 | 508                                      | 243            |
| <b>Sep</b>    | 6 373  | 4 023                 | 1 373             | 758                              | 124                                  | 1 768                | 10 331   | 2 255                   | 290               | 922                                 | 1 043               | 1 249                    | 694               | 306                                 | 249                 | 803                                      | 477            |
| <b>Oct</b>    | 6 417  | 4 090                 | 1 355             | 778                              | 131                                  | 1 826                | 10 383   | 2 382                   | 294               | 984                                 | 1 103               | 1 224                    | 655               | 308                                 | 261                 | 726                                      | 387            |
| <b>Nov</b>    | P 6 459  | 4 506                 | 1 408             | 834                              | 131                                  | 2 133                | 10 416   | 2 644                   | 510               | 1 049                               | 1 085               | 1 184                    | 584               | 310                                 | 290                 | 773                                      | 388            |

Nota: Los plazos van referidos al período inicial de fijación del tipo. Por ejemplo, un préstamo a 15 años a tipo variable revisable anualmente, se clasifica en el plazo 'hasta un año'.

a. Hasta mayo de 2010, inclusive, esta columna incluye sólo descubiertos en cuenta (véase nota de novedades del Boletín Estadístico de julio-agosto de 2010).

b. Dada la naturaleza de estos instrumentos, la Circular 1/2010 considera 'operación nueva' el saldo vivo a fin de cada mes, y no el importe concedido en el mes. Por este motivo, en estas dos columnas el importe anual coincide con el del último mes del año. En cuanto a las tarjetas de crédito, si bien no se dispone de su finalidad, se estima que ésta es fundamentalmente de consumo. De hecho, hasta junio de 2010 se incluía en el crédito al consumo hasta 1 año.

c. Hasta mayo de 2010, inclusive, esta columna incluye el crédito concedido a través de tarjetas de crédito (véase nota de novedades del Boletín Estadístico de julio-agosto de 2010).

**19. TIPOS DE INTERES**

**B) Tipos de interés aplicados por las IFM a residentes en la UEM**

**19.13 Importe de las nuevas operaciones.**

**Préstamos y créditos a las sociedades no financieras. Entidades de crédito y EFC**

Millones de euros

|               | Descu-<br>bier-<br>tos y<br>líneas<br>de<br>crédito<br>(a)(b) | Tarje-<br>tas de<br>crédi-<br>to de<br>pago<br>aplaza-<br>do<br>(b) | Otros créditos hasta 250 mil euros |                   |                                  |                     | Otros créditos entre 250 mil y 1 millón euros |                   |                                  |                     | Otros créditos de mas de 1 millón euros |                   |                                  |                     |
|---------------|---|---|------------------------------------|-------------------|----------------------------------|---------------------|---|-------------------|----------------------------------|---------------------|---|-------------------|----------------------------------|---------------------|
|               |   |   | Total                              | Hasta<br>1<br>año | Más de<br>1 y<br>hasta<br>5 años | Más de<br>5<br>años | Total   | Hasta<br>1<br>año | Más de<br>1 y<br>hasta<br>5 años | Más de<br>5<br>años | Total                                   | Hasta<br>1<br>año | Más de<br>1 y<br>hasta<br>5 años | Más de<br>5<br>años |
|               |   |   |                                    |                   |                                  |                     |   |                   |                                  |                     |   |                   |                                  |                     |
| <b>15</b>     | 81 125  | 72  | 128 707                            | 121 826           | 5 218                            | 1 664               | 36 763  | 31 908            | 3 371                            | 1 485               | 227 160                                 | 205 050           | 12 174                           | 9 937               |
| <b>16</b>     | 81 825  | 98  | 133 583                            | 123 701           | 6 889                            | 2 992               | 36 346  | 28 962            | 4 480                            | 2 905               | 152 649                                 | 129 461           | 13 426                           | 9 762               |
| <b>17</b>     | 80 298  | 104   | 143 354                            | 131 395           | 8 071                            | 3 888               | 40 582  | 31 415            | 5 077                            | 4 090               | 155 059                                 | 120 808           | 16 947                           | 17 305              |
| <b>18</b>     | 67 936  | 115   | 136 991                            | 127 034           | 7 423                            | 2 534               | 38 222  | 29 882            | 5 250                            | 3 090               | 171 943                                 | 135 226           | 19 100                           | 17 617              |
| <b>19</b>     | 61 016  | 182   | 134 569                            | 125 020           | 7 438                            | 2 111               | 39 286  | 31 347            | 5 085                            | 2 854               | 174 528                                 | 133 774           | 18 493                           | 22 261              |
| <b>19 Sep</b> | 61 785  | 166   | 10 497                             | 9 983             | 389                              | 124                 | 2 954   | 2 559             | 233                              | 163                 | 11 963                                  | 9 779             | 935                              | 1 249               |
| <b>Oct</b>    | 62 708  | 169   | 13 010                             | 12 261            | 570                              | 179                 | 3 490   | 2 937             | 311                              | 242                 | 12 373                                  | 9 342             | 965                              | 2 066               |
| <b>Nov</b>    | 62 449  | 167   | 11 174                             | 10 457            | 544                              | 173                 | 3 369   | 2 675             | 428                              | 267                 | 13 343                                  | 10 485            | 1 109                            | 1 749               |
| <b>Dic</b>    | 61 016  | 182   | 12 128                             | 11 400            | 521                              | 207                 | 3 860   | 3 170             | 361                              | 330                 | 25 107                                  | 19 218            | 1 798                            | 4 092               |
| <b>20 Ene</b> | 60 976  | 176   | 11 348                             | 10 809            | 404                              | 135                 | 2 887   | 2 438             | 238                              | 211                 | 12 096                                  | 8 506             | 1 932                            | 1 659               |
| <b>Feb</b>    | 60 523  | 175   | 10 111                             | 9 424             | 510                              | 178                 | 2 868   | 2 355             | 277                              | 235                 | 10 609                                  | 8 103             | 860                              | 1 645               |
| <b>Mar</b>    | 63 522  | 160   | 11 805                             | 10 660            | 796                              | 349                 | 4 110   | 3 086             | 648                              | 376                 | 20 655                                  | 15 094            | 2 922                            | 2 638               |
| <b>Abr</b>    | 61 695  | 142   | 15 832                             | 8 210             | 7 474                            | 147                 | 12 046  | 3 810             | 8 021                            | 214                 | 25 465                                  | 13 784            | 9 239                            | 2 442               |
| <b>May</b>    | 58 823  | 132   | 12 362                             | 6 692             | 5 536                            | 134                 | 7 949   | 2 463             | 5 278                            | 209                 | 20 828                                  | 13 092            | 5 190                            | 2 547               |
| <b>Jun</b>    | 56 778  | 131   | 9 975                              | 7 516             | 2 314                            | 145                 | 4 715   | 2 801             | 1 700                            | 214                 | 19 521                                  | 13 875            | 2 732                            | 2 914               |
| <b>Jul</b>    | 55 845  | 138   | 9 489                              | 8 005             | 1 353                            | 131                 | 3 229   | 2 287             | 758                              | 184                 | 15 320                                  | 10 725            | 2 154                            | 2 441               |
| <b>Ago</b>    | 55 518  | 136   | 6 074                              | 5 634             | 375                              | 65                  | 1 725   | 1 439             | 195                              | 91                  | 7 700                                   | 5 564             | 910                              | 1 226               |
| <b>Sep</b>    | 55 084  | 133   | 7 899                              | 7 355             | 453                              | 90                  | 2 357   | 2 003             | 232                              | 122                 | 11 314                                  | 9 223             | 731                              | 1 360               |
| <b>Oct</b>    | 55 016  | 136   | 8 890                              | 8 258             | 527                              | 104                 | 2 574   | 2 120             | 301                              | 153                 | 10 201                                  | 7 804             | 868                              | 1 529               |
| <b>Nov</b>    | P 54 848  | 187   | 7 313                              | 6 537             | 664                              | 112                 | 2 523   | 1 968             | 364                              | 191                 | 11 772                                  | 8 319             | 1 084                            | 2 368               |

Nota: Los plazos van referidos al período inicial de fijación del tipo. Por ejemplo, un préstamo a 15 años a tipo variable revisable anualmente, se clasifica en el plazo 'hasta un año'.

a. Hasta mayo de 2010, inclusive, esta columna incluye sólo descubiertos en cuenta (véase nota de novedades del Boletín Estadístico de julio-agosto de 2010).

b. La Circular 1/2010 considera 'operación nueva' para estos instrumentos el saldo vivo a fin de cada mes, y no el importe concedido en el mes. Por este motivo, en estas dos columnas el importe anual coincide con el del último mes del año.

**19. TIPOS DE INTERES**

**B) Tipos de interés aplicados por las IFM a residentes en la UEM**

**19.14 Importe de las nuevas operaciones.**

**Depósitos de hogares e ISFLSH y sociedades no financieras. Entidades de crédito y EFC**

Millones de euros

|               | Hogares e ISFLSH |         |             |                         |               |                     | Sociedades no financieras |         |             |                         |               |                     | Hogares e ISFLSH y sociedades no financieras. Cesiones temporales |
|---------------|------------------|---------|-------------|-------------------------|---------------|---------------------|---------------------------|---------|-------------|-------------------------|---------------|---------------------|---|
|               | A la vista (a)   | A plazo |             |                         |               | Cesiones temporales | A la vista (a)            | A plazo |             |                         |               | Cesiones temporales |   |
|               |                  | Total   | Hasta 1 año | Más de 1 y hasta 2 años | Más de 2 años |                     |                           | Total   | Hasta 1 año | Más de 1 y hasta 2 años | Más de 2 años |                     |   |
| 1             | 2                | 3       | 4           | 5                       | 6             | 7                   | 8                         | 9       | 10          | 11                      | 12            | 13                  |   |
| <b>15</b>     | 436 737          | 267 853 | 159 758     | 90 002                  | 18 092        | 1 196               | 144 159                   | 192 392 | 177 468     | 10 549                  | 4 375         | 21 846              | 23 042  |
| <b>16</b>     | 514 328          | 235 778 | 149 295     | 75 201                  | 11 282        | 1 152               | 170 156                   | 135 223 | 122 620     | 8 272                   | 4 332         | 13 775              | 14 928  |
| <b>17</b>     | 582 493          | 187 982 | 121 137     | 60 325                  | 6 520         | 405                 | 203 304                   | 88 740  | 79 847      | 6 081                   | 2 813         | 8 016               | 8 420   |
| <b>18</b>     | 646 080          | 154 821 | 101 146     | 47 676                  | 5 999         | 19                  | 217 064                   | 66 673  | 60 577      | 3 956                   | 2 140         | 2 083               | 2 102   |
| <b>19</b>     | 714 187          | 129 661 | 86 297      | 38 855                  | 4 510         | 4                   | 231 291                   | 66 602  | 62 096      | 3 415                   | 1 091         | 539                 | 543   |
| <b>19 Sep</b> | 686 479          | 9 452   | 6 522       | 2 645                   | 285           | -                   | 232 255                   | 5 659   | 5 360       | 246                     | 53            | 261                 | 261   |
| <b>Oct</b>    | 691 232          | 10 154  | 7 335       | 2 494                   | 326           | -                   | 222 592                   | 5 837   | 5 455       | 207                     | 175           | ...                 | ...   |
| <b>Nov</b>    | 700 615          | 9 527   | 6 616       | 2 478                   | 432           | -                   | 233 669                   | 6 056   | 5 666       | 294                     | 95            | ...                 | ...   |
| <b>Dic</b>    | 714 187          | 10 028  | 6 981       | 2 560                   | 487           | -                   | 231 291                   | 5 319   | 4 831       | 426                     | 63            | 77                  | 77  |
| <b>20 Ene</b> | 712 203          | 10 187  | 7 168       | 2 553                   | 466           | -                   | 219 603                   | 7 387   | 7 184       | 86                      | 117           | ...                 | ...   |
| <b>Feb</b>    | 718 638          | 9 136   | 6 274       | 2 468                   | 394           | -                   | 226 794                   | 5 768   | 5 587       | 97                      | 84            | ...                 | ...   |
| <b>Mar</b>    | 730 889          | 8 897   | 6 034       | 2 511                   | 351           | -                   | 236 759                   | 5 861   | 5 708       | 73                      | 80            | ...                 | ...   |
| <b>Abr</b>    | 743 689          | 7 004   | 4 348       | 2 349                   | 307           | -                   | 248 462                   | 8 328   | 8 250       | 39                      | 39            | ...                 | ...   |
| <b>May</b>    | 756 455          | 7 472   | 4 737       | 2 387                   | 347           | -                   | 259 760                   | 12 215  | 12 056      | 89                      | 71            | ...                 | ...   |
| <b>Jun</b>    | 768 416          | 8 301   | 5 278       | 2 631                   | 393           | -                   | 266 247                   | 11 786  | 11 135      | 553                     | 97            | ...                 | ...   |
| <b>Jul</b>    | 772 150          | 8 195   | 5 431       | 2 483                   | 281           | -                   | 260 706                   | 10 633  | 10 469      | 133                     | 31            | ...                 | ...   |
| <b>Ago</b>    | 773 489          | 6 578   | 4 565       | 1 801                   | 212           | -                   | 263 247                   | 11 509  | 11 418      | 38                      | 53            | ...                 | ...   |
| <b>Sep</b>    | 777 320          | 6 899   | 4 854       | 1 846                   | 199           | -                   | 267 426                   | 9 830   | 9 688       | 71                      | 71            | ...                 | ...   |
| <b>Oct</b>    | 782 412          | 7 214   | 5 159       | 1 822                   | 233           | ...                 | 258 879                   | 11 730  | 11 498      | 96                      | 136           | ...                 | 24  |
| <b>Nov</b>    | P 788 176        | 6 807   | 5 003       | 1 645                   | 159           | ...                 | 265 109                   | 13 686  | 13 450      | 154                     | 82            | ...                 | 24  |

a. Para estas clases de depósitos las nuevas operaciones equivalen al total del saldo vivo.

**19. TIPOS DE INTERÉS**

**B) Tipos de interés aplicados por las IFM a residentes en la UEM**

**19.15 Importe de los saldos vivos. Pro-memoria. Préstamos**

**y créditos a hogares e ISFLSH y sociedades no financieras. Entidades de crédito y EFC**

Millones de euros

|               | Hogares e ISFLSH                    |                          |  |                                      |                          |   | Sociedades no financieras           |                          |  |                                      |                          |   |
|---------------|-------------------------------------|--------------------------|--|--------------------------------------|--------------------------|---|-------------------------------------|--------------------------|--|--------------------------------------|--------------------------|---|
|               | Vencimiento original a más de 1 año |                          |  | Vencimiento original a más de 2 años |                          |   | Vencimiento original a más de 1 año |                          |  | Vencimiento original a más de 2 años |                          |   |
|               | Total                               | Del cual: Vcto. residual |  | Total                                | Del cual: Vcto. residual |   | Total                               | Del cual: Vcto. residual |  | Total                                | Del cual: Vcto. residual |   |
|               |                                     | Hasta 1 año              | Más de 1 año y revisión de tipos hasta 12m |                                      | Hasta 2 años             | Más de 2 años y revisión de tipos hasta 24m |                                     | Hasta 1 año              | Más de 1 año y revisión de tipos hasta 12m |                                      | Hasta 2 años             | Más de 2 años y revisión de tipos hasta 24m |
| 1             | 2                                   | 3                        | 4  | 5                                    | 6                        | 7   | 8                                   | 9                        | 10   | 11                                   | 12                       |   |
| <b>15</b>     | 683 243                             | 9 460                    | 594 630                                    | 679 109                              | 16 210                   | 600 072                                     | 422 826                             | 70 364                   | 209 016                                    | 400 909                              | 79 979                   | 199 927                                     |
| <b>16</b>     | 673 228                             | 10 541                   | 564 827                                    | 668 405                              | 16 115                   | 569 890                                     | 402 327                             | 61 194                   | 185 712                                    | 382 212                              | 82 883                   | 174 013                                     |
| <b>17</b>     | 667 904                             | 10 017                   | 554 956                                    | 662 873                              | 16 557                   | 560 129                                     | 386 448                             | 48 671                   | 182 528                                    | 359 648                              | 51 694                   | 172 047                                     |
| <b>18</b>     | 666 616                             | 11 114                   | 543 594                                    | 661 345                              | 18 487                   | 522 071                                     | 352 797                             | 40 279                   | 160 742                                    | 332 596                              | 49 911                   | 149 484                                     |
| <b>19</b>     | 661 273                             | 12 760                   | 524 344                                    | 655 703                              | 20 107                   | 521 712                                     | 348 169                             | 46 768                   | 155 061                                    | 325 501                              | 54 076                   | 145 963                                     |
| <b>19 Sep</b> | 663 941                             | 13 003                   | 531 132                                    | 658 292                              | 20 068                   | 511 565                                     | 348 969                             | 44 747                   | 157 694                                    | 330 772                              | 52 782                   | 143 095                                     |
| <b>Oct</b>    | 662 372                             | ...                      | ...  | 656 748                              | ...                      | ...   | 347 570                             | ...                      | ...  | 329 343                              | ...                      | ...   |
| <b>Nov</b>    | 666 945                             | ...                      | ...  | 661 283                              | ...                      | ...   | 351 712                             | ...                      | ...  | 330 317                              | ...                      | ...   |
| <b>Dic</b>    | 661 273                             | 12 760                   | 524 344                                    | 655 703                              | 20 107                   | 521 712                                     | 348 169                             | 46 768                   | 155 061                                    | 325 501                              | 54 076                   | 145 963                                     |
| <b>20 Ene</b> | 660 428                             | ...                      | ...  | 654 851                              | ...                      | ...   | 340 939                             | ...                      | ...  | 320 478                              | ...                      | ...   |
| <b>Feb</b>    | 660 913                             | ...                      | ...  | 655 415                              | ...                      | ...   | 337 349                             | ...                      | ...  | 316 933                              | ...                      | ...   |
| <b>Mar</b>    | 659 005                             | 12 512                   | 517 129                                    | 653 606                              | 20 063                   | 514 524                                     | 345 652                             | 43 921                   | 159 327                                    | 324 023                              | 54 391                   | 148 317                                     |
| <b>Abr</b>    | 657 565                             | ...                      | ...  | 652 223                              | ...                      | ...   | 370 763                             | ...                      | ...  | 347 790                              | ...                      | ...   |
| <b>May</b>    | 657 878                             | ...                      | ...  | 652 501                              | ...                      | ...   | 393 632                             | ...                      | ...  | 371 191                              | ...                      | ...   |
| <b>Jun</b>    | 657 010                             | 12 349                   | 512 706                                    | 651 659                              | 20 207                   | 510 556                                     | 402 302                             | 40 735                   | 166 885                                    | 380 176                              | 52 986                   | 154 996                                     |
| <b>Jul</b>    | 658 035                             | ...                      | ...  | 652 627                              | ...                      | ...   | 405 523                             | ...                      | ...  | 383 570                              | ...                      | ...   |
| <b>Ago</b>    | 657 264                             | ...                      | ...  | 651 871                              | ...                      | ...   | 404 528                             | ...                      | ...  | 383 209                              | ...                      | ...   |
| <b>Sep</b>    | 655 681                             | 12 503                   | 508 445                                    | 650 422                              | 20 501                   | 505 941                                     | 403 942                             | 41 006                   | 166 965                                    | 383 194                              | 53 239                   | 156 460                                     |
| <b>Oct</b>    | 656 152                             | ...                      | ...  | 650 969                              | ...                      | ...   | 403 697                             | ...                      | ...  | 383 164                              | ...                      | ...   |
| <b>Nov</b>    | P 655 882                           | ...                      | ...  | 650 728                              | ...                      | ...   | 405 530                             | ...                      | ...  | 385 561                              | ...                      | ...   |

Nota: Los plazos van referidos al período original de vencimiento del préstamo. Por ejemplo, un préstamo a 15 años a tipo variable revisable anualmente, se clasifica en el plazo 'a más de 5 años'.

**19. TIPOS DE INTERÉS**

**B) Tipos de interés aplicados por las IFM a residentes en la UEM**

**19.16 Importe de los saldos vivos. Préstamos y créditos a hogares e ISFLSH y sociedades no financieras. Entidades de crédito y EFC**

Millones de euros

|               | Hogares e ISFLSH      |             |                         |               |                                  |             |                         |               | Sociedades no financieras |             |                         |               |
|---------------|-----------------------|-------------|-------------------------|---------------|----------------------------------|-------------|-------------------------|---------------|---------------------------|-------------|-------------------------|---------------|
|               | Crédito a la vivienda |             |                         |               | Crédito al consumo y otros fines |             |                         |               | Total                     | Hasta 1 año | Más de 1 y hasta 5 años | Más de 5 años |
|               | Total                 | Hasta 1 año | Más de 1 y hasta 5 años | Más de 5 años | Total                            | Hasta 1 año | Más de 1 y hasta 5 años | Más de 5 años |                           |             |                         |               |
| 1             | 2                     | 3           | 4                       | 5             | 6                                | 7           | 8                       | 9             | 10                        | 11          | 12                      |               |
| <b>15</b>     | 549 238               | 259         | 1 890                   | 547 089       | 162 039                          | 27 775      | 29 544                  | 104 720       | 520 691                   | 97 864      | 128 003                 | 294 823       |
| <b>16</b>     | 533 107               | 240         | 1 183                   | 531 684       | 167 022                          | 26 661      | 35 462                  | 104 899       | 497 176                   | 94 848      | 126 675                 | 275 652       |
| <b>17</b>     | 520 209               | 392         | 1 283                   | 518 533       | 175 062                          | 26 974      | 40 084                  | 108 004       | 483 165                   | 96 717      | 129 888                 | 256 560       |
| <b>18</b>     | 513 752               | 429         | 1 448                   | 511 876       | 182 686                          | 29 393      | 43 702                  | 109 591       | 451 588                   | 98 790      | 114 388                 | 238 409       |
| <b>19</b>     | 510 585               | 405         | 1 541                   | 508 638       | 183 146                          | 32 052      | 46 117                  | 104 977       | 444 754                   | 96 585      | 115 100                 | 233 069       |
| <b>19 Sep</b> | 512 659               | 417         | 1 570                   | 510 671       | 180 966                          | 29 265      | 46 096                  | 105 604       | 446 624                   | 97 655      | 112 229                 | 236 740       |
| <b>Oct</b>    | 512 266               | 415         | 1 575                   | 510 276       | 179 933                          | 29 411      | 46 281                  | 104 240       | 445 743                   | 98 173      | 112 307                 | 235 263       |
| <b>Nov</b>    | 512 269               | 409         | 1 563                   | 510 297       | 190 772                          | 35 687      | 46 618                  | 108 467       | 447 227                   | 95 514      | 116 125                 | 235 587       |
| <b>Dic</b>    | 510 585               | 405         | 1 541                   | 508 638       | 183 146                          | 32 052      | 46 117                  | 104 977       | 444 754                   | 96 585      | 115 100                 | 233 069       |
| <b>20 Ene</b> | 509 396               | 398         | 1 545                   | 507 452       | 183 229                          | 31 799      | 46 087                  | 105 343       | 443 230                   | 102 291     | 110 881                 | 230 058       |
| <b>Feb</b>    | 509 397               | 398         | 1 555                   | 507 444       | 183 117                          | 31 202      | 46 234                  | 105 680       | 440 101                   | 102 752     | 110 022                 | 227 327       |
| <b>Mar</b>    | 508 051               | 471         | 1 533                   | 506 047       | 181 950                          | 30 524      | 45 602                  | 105 824       | 454 291                   | 108 639     | 114 734                 | 230 918       |
| <b>Abr</b>    | 506 705               | 387         | 1 492                   | 504 826       | 180 373                          | 29 125      | 45 822                  | 105 426       | 471 480                   | 100 717     | 139 875                 | 230 887       |
| <b>May</b>    | 506 338               | 302         | 1 455                   | 504 582       | 181 220                          | 29 378      | 46 158                  | 105 683       | 486 694                   | 93 062      | 161 024                 | 232 607       |
| <b>Jun</b>    | 505 468               | 195         | 1 278                   | 503 995       | 190 575                          | 38 837      | 46 435                  | 105 302       | 487 138                   | 84 836      | 166 503                 | 235 799       |
| <b>Jul</b>    | 505 482               | 185         | 1 289                   | 504 007       | 183 272                          | 30 532      | 47 218                  | 105 521       | 486 098                   | 80 575      | 172 726                 | 232 797       |
| <b>Ago</b>    | 505 063               | 184         | 1 289                   | 503 590       | 182 650                          | 30 264      | 47 143                  | 105 243       | 481 957                   | 77 429      | 173 284                 | 231 245       |
| <b>Sep</b>    | 504 542               | 185         | 1 158                   | 503 199       | 181 433                          | 30 108      | 46 882                  | 104 443       | 483 036                   | 79 094      | 174 003                 | 229 939       |
| <b>Oct</b>    | 504 847               | 183         | 1 128                   | 503 536       | 181 551                          | 30 062      | 46 701                  | 104 786       | 482 852                   | 79 155      | 173 476                 | 230 221       |
| <b>Nov</b> P  | 504 727               | 180         | 1 119                   | 503 428       | 189 841                          | 38 504      | 46 687                  | 104 649       | 483 346                   | 77 816      | 174 367                 | 231 163       |

Nota: Los plazos van referidos al período original de vencimiento del préstamo. Por ejemplo, un préstamo a 15 años a tipo variable revisable anualmente, se clasifica en el plazo 'a más de 5 años'.

**19. TIPOS DE INTERÉS**

**B) Tipos de interés aplicados por las IFM a residentes en la UEM**

**19.17 Importe de los saldos vivos.**

**Depósitos de hogares e ISFLSH y sociedades no financieras. Entidades de crédito y EFC**

Millones de euros

|               | Hogares e ISFLSH |         |                |                 |                     | Sociedades no financieras |         |                |                 |                     | Hogares e ISFLSH y sociedades no financieras. Cesiones temporales |
|---------------|------------------|---------|----------------|-----------------|---------------------|---------------------------|---------|----------------|-----------------|---------------------|---|
|               | A la vista       | A plazo |                |                 | Cesiones temporales | A la vista                | A plazo |                |                 | Cesiones temporales |   |
|               |                  | Total   | Hasta dos años | Más de dos años |                     |                           | Total   | Hasta dos años | Más de dos años |                     |   |
| 1             | 2                | 3       | 4              | 5               | 6                   | 7                         | 8       | 9              | 10              | 11                  |   |
| <b>15</b>     | 436 737          | 318 597 | 248 307        | 70 289          | 700                 | 144 159                   | 55 655  | 45 425         | 10 230          | 911                 | 1 611   |
| <b>16</b>     | 514 328          | 257 940 | 224 815        | 33 125          | 778                 | 170 156                   | 46 423  | 39 093         | 7 330           | 1 463               | 2 241   |
| <b>17</b>     | 582 493          | 195 245 | 172 761        | 22 485          | 7                   | 203 304                   | 35 346  | 28 509         | 6 837           | 957                 | 964   |
| <b>18</b>     | 646 080          | 163 231 | 145 293        | 17 938          | 23                  | 217 064                   | 33 450  | 27 381         | 6 068           | 658                 | 681   |
| <b>19</b>     | 714 187          | 140 498 | 125 240        | 15 258          | 15                  | 231 291                   | 25 405  | 20 068         | 5 337           | 85                  | 102   |
| <b>19 Sep</b> | 686 479          | 147 833 | 131 980        | 15 854          | ...                 | 232 255                   | 26 526  | 21 064         | 5 462           | 81                  | 100   |
| <b>Oct</b>    | 691 232          | 145 357 | 129 741        | 15 616          | ...                 | 222 592                   | 26 075  | 20 624         | 5 451           | 69                  | 89  |
| <b>Nov</b>    | 700 615          | 142 813 | 127 351        | 15 462          | ...                 | 233 669                   | 26 458  | 21 066         | 5 392           | 74                  | 92  |
| <b>Dic</b>    | 714 187          | 140 498 | 125 240        | 15 258          | ...                 | 231 291                   | 25 405  | 20 068         | 5 337           | 85                  | 102   |
| <b>20 Ene</b> | 712 203          | 137 556 | 122 490        | 15 066          | ...                 | 219 603                   | 24 060  | 18 814         | 5 246           | 32                  | 43  |
| <b>Feb</b>    | 718 638          | 134 724 | 119 916        | 14 808          | ...                 | 226 794                   | 23 904  | 18 729         | 5 175           | 34                  | 42  |
| <b>Mar</b>    | 730 889          | 132 628 | 118 015        | 14 612          | ...                 | 236 759                   | 24 248  | 19 194         | 5 054           | 32                  | 36  |
| <b>Abr</b>    | 743 689          | 130 039 | 115 581        | 14 458          | ...                 | 248 462                   | 24 551  | 19 649         | 4 903           | 29                  | 34  |
| <b>May</b>    | 756 455          | 127 507 | 113 192        | 14 315          | ...                 | 259 760                   | 26 419  | 21 529         | 4 890           | 44                  | 47  |
| <b>Jun</b>    | 768 416          | 124 572 | 110 546        | 14 026          | ...                 | 266 247                   | 27 563  | 22 784         | 4 779           | 49                  | 51  |
| <b>Jul</b>    | 772 150          | 121 855 | 108 241        | 13 614          | ...                 | 260 706                   | 28 151  | 23 465         | 4 686           | 45                  | 47  |
| <b>Ago</b>    | 773 489          | 120 045 | 106 607        | 13 438          | ...                 | 263 247                   | 29 754  | 25 207         | 4 547           | ...                 | 45  |
| <b>Sep</b>    | 777 320          | 117 670 | 104 655        | 13 015          | ...                 | 267 426                   | 29 427  | 24 940         | 4 487           | ...                 | ...   |
| <b>Oct</b>    | 782 412          | 115 227 | 102 393        | 12 835          | ...                 | 258 879                   | 31 581  | 27 108         | 4 473           | ...                 | 33  |
| <b>Nov</b> P  | 788 176          | 112 784 | 100 426        | 12 358          | ...                 | 265 109                   | 29 635  | 25 218         | 4 417           | ...                 | 36  |

## CAPÍTULO 20 TIPOS DE CAMBIO E ÍNDICES DE COMPETITIVIDAD

## 20. TIPOS DE CAMBIO E ÍNDICES DE COMPETITIVIDAD

## A) Tipos de cambio

Banco Central Europeo y FMI para el DEG

|        | Dólar<br>estadouni-<br>dese<br>(USD) | Yen<br>japonés<br>(JPY) | Franco<br>suizo<br>(CHF) | Libra<br>esterlina<br>(GBP) | Lev<br>búlgaro<br>(BGN) | Corona<br>checa<br>(CZK) | Corona<br>danesa<br>(DKK) | Forint<br>húngaro<br>(HUF) | Pro memoria<br>DEG<br>(XDR) |
|--------|--------------------------------------|-------------------------|--------------------------|-----------------------------|-------------------------|--------------------------|---------------------------|----------------------------|-----------------------------|
|        | 1                                    | 2                       | 3                        | 4                           | 5                       | 6                        | 7                         | 8                          | 9                           |
| 15     | 1,1095                               | 134,31                  | 1,0679                   | 0,72584                     | 1,9558                  | 27,279                   | 7,4587                    | 310,00                     | 0,7930                      |
| 16     | 1,1069                               | 120,20                  | 1,0902                   | 0,81948                     | 1,9558                  | 27,034                   | 7,4452                    | 311,44                     | 0,7963                      |
| 17     | 1,1297                               | 126,71                  | 1,1117                   | 0,87667                     | 1,9558                  | 26,326                   | 7,4386                    | 309,19                     | 0,8146                      |
| 18     | 1,1810                               | 130,40                  | 1,1550                   | 0,88471                     | 1,9558                  | 25,647                   | 7,4532                    | 318,89                     | 0,8340                      |
| 19     | 1,1195                               | 122,01                  | 1,1124                   | 0,87777                     | 1,9558                  | 25,670                   | 7,4661                    | 325,30                     | 0,8103                      |
| 20     | 1,1422                               | 121,85                  | 1,0705                   | 0,88970                     | 1,9558                  | 26,455                   | 7,4542                    | 351,25                     | 0,8193                      |
| 19 Ago | 1,1126                               | 118,18                  | 1,0892                   | 0,91554                     | 1,9558                  | 25,802                   | 7,4602                    | 326,91                     | 0,8103                      |
| Sep    | 1,1004                               | 118,24                  | 1,0903                   | 0,89092                     | 1,9558                  | 25,868                   | 7,4634                    | 332,45                     | 0,8044                      |
| Oct    | 1,1053                               | 119,51                  | 1,0981                   | 0,87539                     | 1,9558                  | 25,689                   | 7,4693                    | 331,46                     | 0,8056                      |
| Nov    | 1,1051                               | 120,34                  | 1,0978                   | 0,85761                     | 1,9558                  | 25,531                   | 7,4720                    | 333,62                     | 0,8038                      |
| Dic    | 1,1113                               | 121,24                  | 1,0925                   | 0,84731                     | 1,9558                  | 25,497                   | 7,4720                    | 330,71                     | 0,8058                      |
| 20 Ene | 1,1100                               | 121,36                  | 1,0765                   | 0,84927                     | 1,9558                  | 25,216                   | 7,4729                    | 334,38                     | 0,8045                      |
| Feb    | 1,0905                               | 120,03                  | 1,0648                   | 0,84095                     | 1,9558                  | 25,051                   | 7,4713                    | 337,17                     | 0,7965                      |
| Mar    | 1,1063                               | 118,90                  | 1,0591                   | 0,89460                     | 1,9558                  | 26,575                   | 7,4703                    | 345,68                     | 0,8062                      |
| Abr    | 1,0862                               | 116,97                  | 1,0545                   | 0,87547                     | 1,9558                  | 27,262                   | 7,4617                    | 356,69                     | 0,7968                      |
| May    | 1,0902                               | 116,87                  | 1,0574                   | 0,88685                     | 1,9558                  | 27,269                   | 7,4577                    | 350,76                     | 0,7995                      |
| Jun    | 1,1255                               | 121,12                  | 1,0712                   | 0,89878                     | 1,9558                  | 26,681                   | 7,4548                    | 347,69                     | 0,8158                      |
| Jul    | 1,1463                               | 122,38                  | 1,0711                   | 0,90467                     | 1,9558                  | 26,514                   | 7,4467                    | 351,16                     | 0,8239                      |
| Ago    | 1,1828                               | 125,40                  | 1,0767                   | 0,90081                     | 1,9558                  | 26,167                   | 7,4460                    | 348,93                     | 0,8377                      |
| Sep    | 1,1792                               | 124,50                  | 1,0786                   | 0,90947                     | 1,9558                  | 26,741                   | 7,4418                    | 360,61                     | 0,8351                      |
| Oct    | 1,1775                               | 123,89                  | 1,0739                   | 0,90741                     | 1,9558                  | 27,213                   | 7,4424                    | 362,53                     | 0,8326                      |
| Nov    | 1,1838                               | 123,61                  | 1,0785                   | 0,89605                     | 1,9558                  | 26,466                   | 7,4459                    | 359,84                     | 0,8325                      |
| Dic    | 1,2170                               | 126,28                  | 1,0814                   | 0,90624                     | 1,9558                  | 26,311                   | 7,4412                    | 359,02                     | 0,8456                      |
| 21 Ene | 1,2171                               | 126,31                  | 1,0794                   | 0,89267                     | 1,9558                  | 26,141                   | 7,4387                    | 359,19                     | 0,8439                      |

Véanse notas al final del capítulo

## 20.1 Tipos de cambio del euro (a)

Unidades monetarias por euro. Media de datos diarios

## 20. TIPOS DE CAMBIO E ÍNDICES DE COMPETITIVIDAD

## A) Tipos de cambio

Banco Central Europeo

Unidades monetarias por euro. Media de datos diarios

|        | Zloty<br>polaco<br>(PLN) | Leu<br>rumano (b)<br>(ROL/RON) | Corona<br>sueca<br>(SEK) | Corona<br>islandesa<br>(ISK) | Corona<br>noruega<br>(NOK) | Kuna<br>croata<br>(HRK) | Rublo<br>ruso<br>(RUB) | Lira<br>turca (c)<br>(TRL/TRY) |
|--------|--------------------------|--------------------------------|--------------------------|------------------------------|----------------------------|-------------------------|------------------------|--------------------------------|
|        | 1                        | 2                              | 3                        | 4                            | 5                          | 6                       | 7                      | 8                              |
| 15     | 4,1841                   | 4,4454                         | 9,3535                   | ...                          | 8,9496                     | 7,6137                  | 68,072                 | 3,0255                         |
| 16     | 4,3632                   | 4,4908                         | 9,4689                   | ...                          | 9,2906                     | 7,5333                  | 74,145                 | 3,3433                         |
| 17     | 4,2570                   | 4,569                          | 9,6351                   | ...                          | 9,3270                     | 7,4637                  | 65,938                 | 4,1206                         |
| 18     | 4,2615                   | 4,654                          | 10,2583                  | 127,89                       | 9,5975                     | 7,4182                  | 74,042                 | 5,7077                         |
| 19     | 4,2976                   | 4,7456                         | 10,5891                  | 137,28                       | 9,8511                     | 7,4180                  | 72,455                 | 6,3578                         |
| 20     | 4,4430                   | 4,8381                         | 10,4848                  | 154,59                       | 10,7228                    | 7,5384                  | 82,725                 | 8,0547                         |
| 19 Ago | 4,3466                   | 4,7280                         | 10,7356                  | 137,66                       | 9,9742                     | 7,3897                  | 73,216                 | 6,2869                         |
| Sep    | 4,3531                   | 4,7381                         | 10,6968                  | 137,57                       | 9,9203                     | 7,4012                  | 71,411                 | 6,2765                         |
| Oct    | 4,3013                   | 4,7538                         | 10,8023                  | 137,73                       | 10,1165                    | 7,4363                  | 71,086                 | 6,4023                         |
| Nov    | 4,2855                   | 4,7698                         | 10,6497                  | 136,52                       | 10,1087                    | 7,4400                  | 70,577                 | 6,3420                         |
| Dic    | 4,2726                   | 4,7779                         | 10,4827                  | 135,63                       | 10,0429                    | 7,4416                  | 69,987                 | 6,5022                         |
| 20 Ene | 4,2507                   | 4,7788                         | 10,5544                  | 137,10                       | 9,9384                     | 7,4429                  | 68,769                 | 6,5808                         |
| Feb    | 4,2766                   | 4,7837                         | 10,5679                  | 138,23                       | 10,1327                    | 7,4543                  | 69,911                 | 6,6195                         |
| Mar    | 4,4406                   | 4,8282                         | 10,8751                  | 149,11                       | 11,2943                    | 7,5706                  | 82,426                 | 7,0170                         |
| Abr    | 4,5437                   | 4,8371                         | 10,8845                  | 157,11                       | 11,3365                    | 7,5928                  | 81,745                 | 7,4617                         |
| May    | 4,5251                   | 4,8371                         | 10,5970                  | 156,61                       | 10,9862                    | 7,5749                  | 79,233                 | 7,5527                         |
| Jun    | 4,4450                   | 4,8392                         | 10,4869                  | 152,71                       | 10,7298                    | 7,5682                  | 78,010                 | 7,6807                         |
| Jul    | 4,4493                   | 4,8383                         | 10,3538                  | 158,49                       | 10,6544                    | 7,5296                  | 82,017                 | 7,8843                         |
| Ago    | 4,3995                   | 4,8376                         | 10,3087                  | 161,77                       | 10,5797                    | 7,5077                  | 87,352                 | 8,6144                         |
| Sep    | 4,4727                   | 4,8602                         | 10,4279                  | 162,69                       | 10,7769                    | 7,5417                  | 89,600                 | 8,9084                         |
| Oct    | 4,5414                   | 4,8747                         | 10,3967                  | 163,65                       | 10,9220                    | 7,5746                  | 91,432                 | 9,3701                         |
| Nov    | 4,4949                   | 4,8704                         | 10,2311                  | 161,90                       | 10,7453                    | 7,5623                  | 91,010                 | 9,4522                         |
| Dic    | 4,4786                   | 4,8703                         | 10,1736                  | 155,13                       | 10,6008                    | 7,5417                  | 90,240                 | 9,3817                         |
| 21 Ene | 4,5333                   | 4,8732                         | 10,0952                  | 156,48                       | 10,3661                    | 7,5653                  | 90,570                 | 9,0059                         |

Véanse notas al final del capítulo



**20. TIPOS DE CAMBIO E ÍNDICES DE COMPETITIVIDAD**
**A) Tipos de cambio**

| Banco Central Europeo |                         |                      |                        |                           | Unidades monetarias por euro. Media de datos diarios |                       |                      |                   |  |
|-----------------------|-------------------------|----------------------|------------------------|---------------------------|--|-----------------------|----------------------|-------------------|--|
|                       | Dólar australiano (AUD) | Real brasileño (BRL) | Dólar canadiense (CAD) | Yuan renminbi chino (CNY) | Dólar de Hong-Kong (HKD)                             | Rupia indonesia (IDR) | Séquel israelí (ILS) | Rupia india (INR) |  |
|                       | 1                       | 2                    | 3                      | 4                         | 5  | 6                     | 7                    | 8                 |  |
| <b>15</b>             | 1,4777                  | 3,700                | 1,4186                 | 6,9733                    | 8,6014   | 14 870,4              | 4,3122               | 71,196            |  |
| <b>16</b>             | 1,4883                  | 3,856                | 1,4659                 | 7,3522                    | 8,5922   | 14 720,8              | 4,2489               | 74,372            |  |
| <b>17</b>             | 1,4732                  | 3,605                | 1,4647                 | 7,6290                    | 8,8045   | 15 118,0              | 4,0622               | 73,532            |  |
| <b>18</b>             | 1,5797                  | 4,308                | 1,5294                 | 7,8081                    | 9,2559   | 16 803,2              | 4,2423               | 80,733            |  |
| <b>19</b>             | 1,6109                  | 4,413                | 1,4855                 | 7,7355                    | 8,7715   | 15 835,3              | 3,9901               | 78,836            |  |
| <b>20</b>             | 1,6549                  | 5,894                | 1,5300                 | 7,8747                    | 8,8587   | 16 627,4              | 3,9258               | 84,639            |  |
| <b>19 Ago</b>         | 1,6431                  | 4,465                | 1,4768                 | 7,8581                    | 8,7243   | 15 838,6              | 3,9046               | 79,190            |  |
| <b>Sep</b>            | 1,6162                  | 4,531                | 1,4578                 | 7,8323                    | 8,6224   | 15 511,8              | 3,8769               | 78,568            |  |
| <b>Oct</b>            | 1,6271                  | 4,521                | 1,4581                 | 7,8447                    | 8,6678   | 15 604,4              | 3,8882               | 78,518            |  |
| <b>Nov</b>            | 1,6181                  | 4,590                | 1,4630                 | 7,7571                    | 8,6511   | 15 546,7              | 3,8472               | 78,980            |  |
| <b>Dic</b>            | 1,6154                  | 4,570                | 1,4640                 | 7,7974                    | 8,6744   | 15 568,9              | 3,8630               | 79,109            |  |
| <b>20 Ene</b>         | 1,6189                  | 4,602                | 1,4523                 | 7,6832                    | 8,6283   | 15 236,1              | 3,8417               | 79,134            |  |
| <b>Feb</b>            | 1,6356                  | 4,733                | 1,4485                 | 7,6302                    | 8,4785   | 15 032,7              | 3,7432               | 77,982            |  |
| <b>Mar</b>            | 1,7788                  | 5,399                | 1,5417                 | 7,7675                    | 8,5907   | 16 851,1              | 3,9860               | 82,437            |  |
| <b>Abr</b>            | 1,7271                  | 5,781                | 1,5287                 | 7,6858                    | 8,4194   | 17 178,9              | 3,8771               | 82,787            |  |
| <b>May</b>            | 1,6724                  | 6,150                | 1,5219                 | 7,7482                    | 8,4511   | 16 198,2              | 3,8348               | 82,498            |  |
| <b>Jun</b>            | 1,6322                  | 5,838                | 1,5254                 | 7,9734                    | 8,7226   | 15 987,1              | 3,8893               | 85,221            |  |
| <b>Jul</b>            | 1,6304                  | 6,059                | 1,5481                 | 8,0352                    | 8,8854   | 16 659,3              | 3,9331               | 85,885            |  |
| <b>Ago</b>            | 1,6433                  | 6,438                | 1,5654                 | 8,1954                    | 9,1671   | 17 402,5              | 4,0214               | 88,231            |  |
| <b>Sep</b>            | 1,6307                  | 6,366                | 1,5586                 | 8,0333                    | 9,1393   | 17 492,0              | 4,0350               | 86,727            |  |
| <b>Oct</b>            | 1,6521                  | 6,617                | 1,5559                 | 7,9225                    | 9,1262   | 17 348,3              | 3,9966               | 86,589            |  |
| <b>Nov</b>            | 1,6266                  | 6,432                | 1,5472                 | 7,8152                    | 9,1775   | 16 824,3              | 3,9773               | 87,855            |  |
| <b>Dic</b>            | 1,6166                  | 6,266                | 1,5595                 | 7,9602                    | 9,4341   | 17 226,8              | 3,9513               | 89,608            |  |
| <b>21 Ene</b>         | 1,5764                  | 6,510                | 1,5494                 | 7,8730                    | 9,4362   | 17 112,0              | 3,9249               | 88,994            |  |

Véanse notas al final del capítulo

**20. TIPOS DE CAMBIO E ÍNDICES DE COMPETITIVIDAD**
**A) Tipos de cambio**

| Banco Central Europeo |                      |                     |                          |                         | Unidades monetarias por euro. Media de datos diarios |                         |                         |                        |  |
|-----------------------|----------------------|---------------------|--------------------------|-------------------------|--|-------------------------|-------------------------|------------------------|--|
|                       | Won surcoreano (KRW) | Peso mejicano (MXN) | Ringgit de Malasia (MYR) | Dólar neozelandés (NZD) | Peso filipino (PHP)                                  | Dólar de Singapur (SGD) | Baht de Tailandia (THB) | Rand sudafricano (ZAR) |  |
|                       | 1                    | 2                   | 3                        | 4                       | 5  | 6                       | 7                       | 8                      |  |
| <b>15</b>             | 1 256,54             | 17,616              | 4,3373                   | 1,5930                  | 50,522   | 1,5255                  | 38,028                  | 14,1723                |  |
| <b>16</b>             | 1 284,18             | 20,667              | 4,5835                   | 1,5886                  | 52,556   | 1,5275                  | 39,043                  | 16,2645                |  |
| <b>17</b>             | 1 276,74             | 21,329              | 4,8527                   | 1,5897                  | 56,973   | 1,5588                  | 38,296                  | 15,0490                |  |
| <b>18</b>             | 1 299,07             | 22,705              | 4,7634                   | 1,7065                  | 62,210   | 1,5926                  | 38,164                  | 15,6186                |  |
| <b>19</b>             | 1 305,32             | 21,557              | 4,6374                   | 1,6998                  | 57,985   | 1,5273                  | 34,757                  | 16,1757                |  |
| <b>20</b>             | 1 345,58             | 24,519              | 4,7959                   | 1,7561                  | 56,615   | 1,5742                  | 35,708                  | 18,7655                |  |
| <b>19 Ago</b>         | 1 347,10             | 21,893              | 4,6599                   | 1,7303                  | 58,075   | 1,5408                  | 34,218                  | 16,8632                |  |
| <b>Sep</b>            | 1 315,02             | 21,537              | 4,6056                   | 1,7345                  | 57,306   | 1,5183                  | 33,639                  | 16,3207                |  |
| <b>Oct</b>            | 1 308,65             | 21,369              | 4,6283                   | 1,7455                  | 56,860   | 1,5150                  | 33,558                  | 16,4939                |  |
| <b>Nov</b>            | 1 291,19             | 21,340              | 4,5937                   | 1,7266                  | 56,062   | 1,5047                  | 33,422                  | 16,3444                |  |
| <b>Dic</b>            | 1 306,19             | 21,264              | 4,6093                   | 1,6864                  | 56,432   | 1,5081                  | 33,562                  | 16,0502                |  |
| <b>20 Ene</b>         | 1 296,12             | 20,873              | 4,5279                   | 1,6811                  | 56,436   | 1,5003                  | 33,814                  | 16,0091                |  |
| <b>Feb</b>            | 1 303,58             | 20,536              | 4,5391                   | 1,7064                  | 55,369   | 1,5157                  | 34,163                  | 16,3640                |  |
| <b>Mar</b>            | 1 347,99             | 24,725              | 4,7549                   | 1,8276                  | 56,453   | 1,5671                  | 35,499                  | 18,4175                |  |
| <b>Abr</b>            | 1 328,89             | 26,361              | 4,7307                   | 1,8109                  | 55,065   | 1,5474                  | 35,446                  | 20,1822                |  |
| <b>May</b>            | 1 340,44             | 25,565              | 4,7331                   | 1,7890                  | 55,121   | 1,5461                  | 34,953                  | 19,7453                |  |
| <b>Jun</b>            | 1 358,75             | 25,083              | 4,8118                   | 1,7473                  | 56,333   | 1,5686                  | 35,077                  | 19,2726                |  |
| <b>Jul</b>            | 1 374,16             | 25,700              | 4,8878                   | 1,7406                  | 56,619   | 1,5906                  | 36,014                  | 19,2174                |  |
| <b>Ago</b>            | 1 403,44             | 26,254              | 4,9506                   | 1,7931                  | 57,682   | 1,6195                  | 36,911                  | 20,3836                |  |
| <b>Sep</b>            | 1 388,68             | 25,536              | 4,8935                   | 1,7681                  | 57,223   | 1,6104                  | 36,997                  | 19,7338                |  |
| <b>Oct</b>            | 1 347,03             | 25,061              | 4,8891                   | 1,7736                  | 57,107   | 1,6008                  | 36,796                  | 19,3657                |  |
| <b>Nov</b>            | 1 319,66             | 24,155              | 4,8673                   | 1,7237                  | 57,127   | 1,5944                  | 36,041                  | 18,4019                |  |
| <b>Dic</b>            | 1 332,54             | 24,291              | 4,9363                   | 1,7161                  | 58,527   | 1,6218                  | 36,610                  | 18,1286                |  |
| <b>21 Ene</b>         | 1 338,64             | 24,248              | 4,9154                   | 1,6924                  | 58,498   | 1,6140                  | 36,528                  | 18,4295                |  |

Véanse notas al final del capítulo

**20. TIPOS DE CAMBIO E ÍNDICES DE COMPETITIVIDAD**  
**A) Tipos de cambio**

**20.5 Tipos de cambio del dólar estadounidense (a)**

Banco Central Europeo

Unidades monetarias por dólar estadounidense. Media de datos diarios

|               | Euro<br>(EUR) | Yen<br>japonés<br>(JPY) | Franco<br>suizo<br>(CHF) | Libra<br>esterlina<br>(GBP) | Corona<br>sueca<br>(SEK) | Corona<br>danesa<br>(DKK) | Corona<br>noruega<br>(NOK) | Dólar<br>canadiense<br>(CAD) | Dólar<br>australiano<br>(AUD) | Dólar<br>neozelandés<br>(NZD) | Pro memoria<br>DEG<br>(XDR) |
|---------------|---------------|-------------------------|--------------------------|-----------------------------|--------------------------|---------------------------|----------------------------|------------------------------|-------------------------------|-------------------------------|-----------------------------|
|               | 1             | 2                       | 3                        | 4                           | 5                        | 6                         | 7                          | 8                            | 9                             | 10                            | 11                          |
| <b>15</b>     | 0,902         | 121,1                   | 0,963                    | 0,654                       | 8,43                     | 6,73                      | 8,07                       | 1,279                        | 1,332                         | 1,436                         | 0,715                       |
| <b>16</b>     | 0,904         | 108,7                   | 0,985                    | 0,741                       | 8,56                     | 6,73                      | 8,40                       | 1,325                        | 1,345                         | 1,435                         | 0,719                       |
| <b>17</b>     | 0,887         | 112,2                   | 0,985                    | 0,777                       | 8,55                     | 6,60                      | 8,27                       | 1,298                        | 1,305                         | 1,408                         | 0,721                       |
| <b>18</b>     | 0,848         | 110,5                   | 0,979                    | 0,750                       | 8,70                     | 6,32                      | 8,13                       | 1,296                        | 1,339                         | 1,447                         | 0,706                       |
| <b>19</b>     | 0,893         | 109,0                   | 0,994                    | 0,784                       | 9,46                     | 6,67                      | 8,80                       | 1,327                        | 1,439                         | 1,519                         | 0,724                       |
| <b>20</b>     | 0,877         | 106,7                   | 0,938                    | 0,780                       | 9,20                     | 6,54                      | 9,40                       | 1,341                        | 1,452                         | 1,540                         | 0,719                       |
| <b>19 Ago</b> | 0,899         | 106,2                   | 0,979                    | 0,823                       | 9,65                     | 6,71                      | 8,96                       | 1,327                        | 1,477                         | 1,555                         | 0,728                       |
| <b>Sep</b>    | 0,909         | 107,5                   | 0,991                    | 0,810                       | 9,72                     | 6,78                      | 9,02                       | 1,325                        | 1,469                         | 1,576                         | 0,731                       |
| <b>Oct</b>    | 0,905         | 108,1                   | 0,994                    | 0,792                       | 9,77                     | 6,76                      | 9,15                       | 1,319                        | 1,472                         | 1,579                         | 0,729                       |
| <b>Nov</b>    | 0,905         | 108,9                   | 0,993                    | 0,776                       | 9,64                     | 6,76                      | 9,15                       | 1,324                        | 1,464                         | 1,562                         | 0,727                       |
| <b>Dic</b>    | 0,900         | 109,1                   | 0,983                    | 0,762                       | 9,43                     | 6,72                      | 9,04                       | 1,317                        | 1,454                         | 1,517                         | 0,725                       |
| <b>20 Ene</b> | 0,901         | 109,3                   | 0,970                    | 0,765                       | 9,51                     | 6,73                      | 8,95                       | 1,308                        | 1,458                         | 1,515                         | 0,725                       |
| <b>Feb</b>    | 0,917         | 110,1                   | 0,976                    | 0,771                       | 9,69                     | 6,85                      | 9,29                       | 1,328                        | 1,500                         | 1,565                         | 0,730                       |
| <b>Mar</b>    | 0,904         | 107,5                   | 0,958                    | 0,809                       | 9,84                     | 6,75                      | 10,22                      | 1,394                        | 1,609                         | 1,653                         | 0,729                       |
| <b>Abr</b>    | 0,921         | 107,7                   | 0,971                    | 0,806                       | 10,02                    | 6,87                      | 10,44                      | 1,407                        | 1,590                         | 1,667                         | 0,734                       |
| <b>May</b>    | 0,917         | 107,2                   | 0,970                    | 0,813                       | 9,72                     | 6,84                      | 10,08                      | 1,396                        | 1,534                         | 1,641                         | 0,733                       |
| <b>Jun</b>    | 0,889         | 107,6                   | 0,952                    | 0,799                       | 9,32                     | 6,62                      | 9,53                       | 1,355                        | 1,450                         | 1,553                         | 0,725                       |
| <b>Jul</b>    | 0,872         | 106,8                   | 0,935                    | 0,789                       | 9,04                     | 6,50                      | 9,30                       | 1,351                        | 1,423                         | 1,519                         | 0,719                       |
| <b>Ago</b>    | 0,845         | 106,0                   | 0,910                    | 0,762                       | 8,72                     | 6,30                      | 8,94                       | 1,323                        | 1,389                         | 1,516                         | 0,708                       |
| <b>Sep</b>    | 0,848         | 105,6                   | 0,915                    | 0,771                       | 8,84                     | 6,31                      | 9,14                       | 1,322                        | 1,383                         | 1,499                         | 0,708                       |
| <b>Oct</b>    | 0,849         | 105,2                   | 0,912                    | 0,771                       | 8,83                     | 6,32                      | 9,28                       | 1,321                        | 1,403                         | 1,506                         | 0,707                       |
| <b>Nov</b>    | 0,845         | 104,4                   | 0,911                    | 0,757                       | 8,64                     | 6,29                      | 9,08                       | 1,307                        | 1,374                         | 1,456                         | 0,703                       |
| <b>Dic</b>    | 0,822         | 103,8                   | 0,889                    | 0,745                       | 8,36                     | 6,11                      | 8,71                       | 1,282                        | 1,329                         | 1,410                         | 0,695                       |
| <b>21 Ene</b> | 0,822         | 103,8                   | 0,887                    | 0,733                       | 8,29                     | 6,11                      | 8,52                       | 1,273                        | 1,295                         | 1,391                         | 0,693                       |

Véanse notas al final del capítulo

**20. TIPOS DE CAMBIO E ÍNDICES DE COMPETITIVIDAD**  
**B) Índices de competitividad**

**20.6 Índices de competitividad de España frente a la zona del euro y a la UE 27 (a) (b)**

Base 1999 I = 100

|               | Frente a la zona del euro (c) |                                 |  |  |   | Frente a la Unión Europea (UE 27) |  |                        |                               |  |                                 |   |                        |                                 |   |
|---------------|-------------------------------|---------------------------------|--|--|---|-----------------------------------|--|------------------------|-------------------------------|--|---------------------------------|---|------------------------|---------------------------------|---|
|               | Con precios de consumo (IAPC) | Con precios industriales (IPRI) | Con costes laborales unitarios totales (CLUT)(g) | Con costes laborales unitarios de manufacturas (CLUM)(g) | Con valores unitarios de las exportaciones (IVUE) | Total (c)                         |  | Componente nominal (d) | Componente precios (f)        |  | Total (c)                       |   | Componente nominal (e) | Componente precios (f)          |   |
|               |                               |                                 |  |  |   | Con precios de consumo (IAPC)     | Con costes laborales unitarios totales (CLUT)(g) |                        | Con precios de consumo (IAPC) | Con costes laborales unitarios totales (CLUT)(g) | Con precios industriales (IPRI) | Con valores unitarios de las exportaciones (IVUE) |                        | Con precios industriales (IPRI) | Con valores unitarios de las exportaciones (IVUE) |
| 1             | 2                             | 3                               | 4  | 5  | 6   | 7                                 | 8  | 9                      | 10                            | 11   | 12                              | 13  | 14                     | 15                              |   |
| <b>14</b>     | 109,4                         | 109,1                           | 101,2  | 105,4  | 101,6   | 107,0                             | 99,0   | 100,8                  | 106,2                         | 98,2   | 107,4                           | 101,4   | 100,7                  | 106,7                           | 99,9  |
| <b>15</b>     | 108,3                         | 110,0                           | 101,0  | 103,4  | 100,1   | 106,1                             | 98,9   | 100,8                  | 105,2                         | 98,0   | 108,3                           | 99,9  | 100,7                  | 107,5                           | 98,3  |
| <b>16</b>     | 107,3                         | 109,4                           | 98,9   | 104,6  | 100,0   | 105,0                             | 96,6   | 101,1                  | 103,9                         | 95,5   | 107,5                           | 99,7  | 101,0                  | 106,5                           | 97,9  |
| <b>17</b>     | 107,9                         | 110,2                           | 98,7   | 104,2  | 101,2   | 105,5                             | 96,0   | 101,0                  | 104,4                         | 95,0   | 108,1                           | 100,8   | 100,8                  | 107,2                           | 99,2  |
| <b>18</b>     | 107,9                         | 110,2                           | 97,9   | 105,1  | 101,1   | 105,6                             | 95,1   | 101,2                  | 104,3                         | 94,0   | 108,2                           | 100,7   | 101,0                  | 107,1                           | 98,9  |
| <b>19</b>     | 107,3                         | 109,3                           | 98,5   | 104,1  | 99,9  | 105,0                             | 95,6   | 101,3                  | 103,7                         | 94,4   | 107,3                           | 99,4  | 101,1                  | 106,1                           | 97,5  |
| <b>20</b>     | 106,6                         | 107,9                           | 98,1   | 99,3   | 100,8   | 104,3                             | 95,3   | 101,6                  | 102,7                         | 93,8   | 106,3                           | 100,3   | 101,5                  | 104,8                           | 98,1  |
| <b>19 Oct</b> | 107,4                         | 109,2                           | ...  | ...  | 100,4   | 105,2                             | ...  | 101,4                  | 103,8                         | ...  | 107,3                           | 99,9  | 101,2                  | 106,0                           | 98,0  |
| <b>Nov</b>    | 107,9                         | 109,2                           | ...  | ...  | 99,5  | 105,6                             | ...  | 101,4                  | 104,2                         | ...  | 107,2                           | 99,1  | 101,1                  | 105,9                           | 97,2  |
| <b>Dic</b>    | 107,4                         | 109,1                           | 98,6   | 103,4  | 99,4  | 105,0                             | 95,6   | 101,3                  | 103,7                         | 94,3   | 107,0                           | 98,9  | 101,1                  | 105,9                           | 97,1  |
| <b>20 Ene</b> | 106,9                         | 109,4                           | ...  | ...  | 100,0   | 104,3                             | ...  | 101,3                  | 103,0                         | ...  | 107,5                           | 99,6  | 101,1                  | 106,4                           | 97,8  |
| <b>Feb</b>    | 106,5                         | 109,2                           | ...  | ...  | 100,3   | 104,0                             | ...  | 101,3                  | 102,6                         | ...  | 107,3                           | 99,9  | 101,1                  | 106,1                           | 98,0  |
| <b>Mar</b>    | 106,6                         | 108,1                           | 99,3   | 106,9  | 100,8   | 104,6                             | 96,5   | 101,7                  | 102,8                         | 95,1   | 106,5                           | 100,5   | 101,5                  | 105,0                           | 98,3  |
| <b>Abr</b>    | 106,7                         | 107,2                           | ...  | ...  | 101,2   | 104,9                             | ...  | 101,9                  | 103,0                         | ...  | 105,9                           | 100,8   | 101,7                  | 104,0                           | 98,3  |
| <b>May</b>    | 106,9                         | 106,9                           | ...  | ...  | 100,7   | 104,9                             | ...  | 101,8                  | 103,0                         | ...  | 105,5                           | 100,2   | 101,7                  | 103,7                           | 97,8  |
| <b>Jun</b>    | 106,9                         | 107,1                           | 97,2   | 100,7  | 101,2   | 104,8                             | 94,6   | 101,6                  | 103,1                         | 93,0   | 105,5                           | 100,6   | 101,5                  | 104,0                           | 98,4  |
| <b>Jul</b>    | 105,4                         | 107,8                           | ...  | ...  | 100,7   | 103,2                             | ...  | 101,6                  | 101,5                         | ...  | 106,2                           | 100,1   | 101,5                  | 104,6                           | 97,9  |
| <b>Ago</b>    | 105,9                         | 107,8                           | ...  | ...  | 100,6   | 103,5                             | ...  | 101,5                  | 101,9                         | ...  | 106,1                           | 100,0   | 101,4                  | 104,7                           | 97,9  |
| <b>Sep</b>    | 106,4                         | 107,7                           | 97,7   | 90,1   | 101,0   | 104,2                             | 94,7   | 101,7                  | 102,5                         | 93,2   | 106,2                           | 100,4   | 101,6                  | 104,5                           | 98,1  |
| <b>Oct</b>    | 106,6                         | 107,8                           | ...  | ...  | 101,5   | 104,5                             | ...  | 101,8                  | 102,6                         | ...  | 106,4                           | 100,9   | 101,7                  | 104,6                           | 98,4  |
| <b>Nov</b>    | 107,1                         | 108,0                           | ...  | ...  | ...   | 104,9                             | ...  | 101,7                  | 103,1                         | ...  | 106,4                           | ...   | 101,5                  | 104,8                           | ...   |
| <b>Dic</b>    | 106,9                         | ...                             | ...  | ...  | ...   | 104,6                             | ...  | 101,6                  | 103,0                         | ...  | ...                             | ...   | 101,5                  | ...                             | ...   |
| <b>21 Ene</b> | ...                           | ...                             | ...  | ...  | ...   | ...                               | ...  | 101,6                  | ...                           | ...  | ...                             | ...   | 101,5                  | ...                             | ...   |

Véanse notas al final del capítulo

**20. TIPOS DE CAMBIO E ÍNDICES DE COMPETITIVIDAD**  
**B) Índices de competitividad**

**20.7 Índices de competitividad de España frente a los países desarrollados, a los industrializados y a los nuevos países industrializados de Asia (a) (b)**

Base 1999 I = 100

|        | Frente a los países desarrollados |                        |                        |          |              |          |          |                        |                        |          |  |
|--------|-----------------------------------|------------------------|------------------------|----------|--------------|----------|----------|------------------------|------------------------|----------|--|
|        | Total (c)                         | Componente nominal (d) | Componente precios (f) |          | Total (c)    |          |          | Componente nominal (e) | Componente precios (f) |          |  |
|        | Con IPC                           |                        | Con IPC                | Con IPRI | Con CLUM (g) | Con IVUE | Con IPRI |                        | Con CLUM (g)           | Con IVUE |  |
| 1      | 2                                 | 3                      | 4                      | 5        | 6            | 7        | 8        | 9                      | 10                     |          |  |
| 14     | 112,2                             | 101,8                  | 110,2                  | 110,6    | 107,2        | 100,8    | 101,2    | 109,3                  | 105,9                  | 100,1    |  |
| 15     | 107,8                             | 98,7                   | 109,2                  | 109,0    | 101,8        | 98,3     | 98,7     | 110,5                  | 103,1                  | 100,1    |  |
| 16     | 108,0                             | 99,9                   | 108,2                  | 109,1    | 103,6        | 98,5     | 99,3     | 109,9                  | 104,3                  | 99,7     |  |
| 17     | 109,7                             | 101,0                  | 108,6                  | 110,8    | 103,7        | 100,0    | 100,2    | 110,6                  | 103,6                  | 100,4    |  |
| 18     | 110,5                             | 101,9                  | 108,5                  | 111,5    | 105,5        | 100,6    | 100,9    | 110,5                  | 104,5                  | 100,3    |  |
| 19     | 109,1                             | 101,1                  | 107,9                  | 110,2    | 103,9        | 98,7     | 100,2    | 110,0                  | 103,6                  | 99,1     |  |
| 20     | 108,5                             | 101,4                  | 107,0                  | 108,9    | 99,4         | 99,4     | 100,4    | 108,5                  | 99,2                   | 99,7     |  |
| 19 Oct | 109,0                             | 100,9                  | 108,0                  | 109,9    | ...          | 98,9     | 100,1    | 109,9                  | ...                    | 99,4     |  |
| 19 Nov | 109,1                             | 100,7                  | 108,3                  | 109,7    | ...          | 98,1     | 99,9     | 109,8                  | ...                    | 98,7     |  |
| 19 Dic | 108,6                             | 100,6                  | 107,9                  | 109,7    | 103,1        | 98,1     | 99,8     | 109,8                  | 103,2                  | 98,8     |  |
| 20 Ene | 107,8                             | 100,6                  | 107,1                  | 110,0    | ...          | 98,6     | 99,8     | 110,2                  | ...                    | 99,4     |  |
| 20 Feb | 107,1                             | 100,3                  | 106,8                  | 109,4    | ...          | 98,5     | 99,6     | 109,9                  | ...                    | 99,5     |  |
| 20 Mar | 108,4                             | 101,2                  | 107,1                  | 108,9    | 106,3        | 99,5     | 100,2    | 108,7                  | 106,4                  | 99,9     |  |
| 20 Abr | 108,2                             | 100,8                  | 107,4                  | 107,7    | ...          | 99,3     | 99,9     | 107,9                  | ...                    | 100,0    |  |
| 20 May | 108,4                             | 100,9                  | 107,5                  | 107,4    | ...          | 98,8     | 99,9     | 107,4                  | ...                    | 99,4     |  |
| 20 Jun | 109,0                             | 101,4                  | 107,6                  | 108,1    | 100,9        | 99,7     | 100,4    | 107,7                  | 100,8                  | 100,0    |  |
| 20 Jul | 107,6                             | 101,6                  | 105,9                  | 108,9    | ...          | 99,4     | 100,5    | 108,3                  | ...                    | 99,4     |  |
| 20 Ago | 108,3                             | 101,9                  | 106,3                  | 109,3    | ...          | 99,5     | 100,8    | 108,4                  | ...                    | 99,2     |  |
| 20 Sep | 108,8                             | 102,0                  | 106,7                  | 109,1    | 90,8         | 99,9     | 100,9    | 108,2                  | 90,1                   | 99,6     |  |
| 20 Oct | 108,9                             | 101,9                  | 106,9                  | 109,2    | ...          | 100,4    | 100,8    | 108,3                  | ...                    | 100,2    |  |
| 20 Nov | 109,3                             | 101,8                  | 107,4                  | 109,3    | ...          | ...      | 100,7    | 108,5                  | ...                    | ...      |  |
| 20 Dic | 109,6                             | 102,2                  | 107,3                  | ...      | ...          | ...      | 101,1    | ...                    | ...                    | ...      |  |
| 21 Ene | ...                               | 102,0                  | ...                    | ...      | ...          | ...      | 100,9    | ...                    | ...                    | ...      |  |

**20. TIPOS DE CAMBIO E ÍNDICES DE COMPETITIVIDAD**  
**B) Índices de competitividad**

**20.7 Índices de competitividad de España frente a los países desarrollados, a los industrializados y a los nuevos países industrializados de Asia (a) (b)**

Base 1999 I = 100

|        | Frente a los países industrializados |                        |                        |          |                        |                        | Frente a nuevos países industrializados de Asia |                        |                        |         |                        |                        |  |
|--------|--------------------------------------|------------------------|------------------------|----------|------------------------|------------------------|---|------------------------|------------------------|---------|------------------------|------------------------|--|
|        | Total (c)                            | Componente nominal (d) | Componente precios (f) |          | Componente nominal (e) | Componente precios (f) |   | Componente nominal (d) | Componente precios (f) |         | Componente nominal (e) | Componente precios (f) |  |
|        | Con IPC                              |                        | Con IPC                | Con IPRI |                        | Con IPRI               | Con IPC   |                        | Con IPRI               | Con IPC |                        | Con IPRI               |  |
| 11     | 12                                   | 13                     | 14                     | 15       | 16                     | 17                     | 18  | 19                     | 20                     | 21      | 22                     |                        |  |
| 14     | 110,0                                | 102,1                  | 107,8                  | 109,3    | 101,3                  | 107,9                  | 99,6  | 101,8                  | 97,8                   | 102,3   | 99,8                   | 102,5                  |  |
| 15     | 103,8                                | 97,4                   | 106,6                  | 104,9    | 96,7                   | 108,5                  | 84,1  | 88,2                   | 95,4                   | 86,9    | 86,2                   | 100,8                  |  |
| 16     | 104,2                                | 99,0                   | 105,2                  | 105,3    | 98,0                   | 107,5                  | 85,0  | 92,1                   | 92,3                   | 88,0    | 89,9                   | 97,9                   |  |
| 17     | 105,9                                | 100,2                  | 105,6                  | 107,3    | 99,0                   | 108,4                  | 87,1  | 94,1                   | 92,5                   | 91,6    | 92,1                   | 99,4                   |  |
| 18     | 107,0                                | 101,5                  | 105,4                  | 108,6    | 100,2                  | 108,4                  | 89,6  | 97,3                   | 92,1                   | 95,1    | 95,0                   | 100,1                  |  |
| 19     | 105,2                                | 100,6                  | 104,6                  | 107,1    | 99,4                   | 107,7                  | 86,0  | 95,4                   | 90,2                   | 92,4    | 93,3                   | 99,0                   |  |
| 20     | 104,7                                | 101,3                  | 103,5                  | 105,8    | 100,0                  | 105,9                  | 86,0  | 97,7                   | 88,0                   | 91,2    | 95,5                   | 95,7                   |  |
| 19 Oct | 105,1                                | 100,5                  | 104,6                  | 106,8    | 99,4                   | 107,5                  | 85,7  | 95,8                   | 89,5                   | 92,3    | 93,8                   | 98,4                   |  |
| 19 Nov | 105,0                                | 100,2                  | 104,8                  | 106,5    | 99,1                   | 107,5                  | 84,8  | 95,0                   | 89,3                   | 91,6    | 93,0                   | 98,5                   |  |
| 19 Dic | 104,6                                | 100,2                  | 104,4                  | 106,6    | 99,1                   | 107,5                  | 85,0  | 95,4                   | 89,1                   | 92,1    | 93,5                   | 98,6                   |  |
| 20 Ene | 103,5                                | 100,0                  | 103,4                  | 106,8    | 98,9                   | 108,0                  | 82,3  | 94,5                   | 87,2                   | 91,6    | 92,4                   | 99,1                   |  |
| 20 Feb | 102,8                                | 99,7                   | 103,1                  | 106,1    | 98,6                   | 107,6                  | 81,4  | 93,9                   | 86,7                   | 90,3    | 91,8                   | 98,3                   |  |
| 20 Mar | 104,5                                | 100,9                  | 103,6                  | 105,8    | 99,6                   | 106,2                  | 84,9  | 96,5                   | 88,0                   | 90,8    | 94,2                   | 96,4                   |  |
| 20 Abr | 104,4                                | 100,5                  | 103,9                  | 104,4    | 99,2                   | 105,2                  | 84,9  | 95,6                   | 88,8                   | 88,4    | 93,4                   | 94,7                   |  |
| 20 May | 104,7                                | 100,6                  | 104,1                  | 104,0    | 99,3                   | 104,7                  | 85,6  | 95,9                   | 89,2                   | 88,3    | 93,7                   | 94,2                   |  |
| 20 Jun | 105,6                                | 101,3                  | 104,2                  | 105,2    | 100,1                  | 105,1                  | 87,9  | 98,3                   | 89,4                   | 91,1    | 96,1                   | 94,7                   |  |
| 20 Jul | 104,3                                | 101,7                  | 102,6                  | 106,2    | 100,4                  | 105,7                  | 87,7  | 99,4                   | 88,2                   | 92,7    | 97,1                   | 95,5                   |  |
| 20 Ago | 105,0                                | 102,3                  | 102,7                  | 106,8    | 101,1                  | 105,7                  | 88,7  | 101,6                  | 87,3                   | 94,5    | 99,3                   | 95,2                   |  |
| 20 Sep | 105,3                                | 102,1                  | 103,1                  | 106,4    | 100,9                  | 105,5                  | 87,7  | 100,1                  | 87,6                   | 92,7    | 97,7                   | 94,9                   |  |
| 20 Oct | 105,3                                | 101,9                  | 103,3                  | 106,2    | 100,6                  | 105,6                  | 86,9  | 98,9                   | 87,8                   | 91,6    | 96,5                   | 94,9                   |  |
| 20 Nov | 105,5                                | 101,7                  | 103,7                  | 106,1    | 100,4                  | 105,7                  | 86,1  | 98,0                   | 87,9                   | 91,0    | 95,6                   | 95,2                   |  |
| 20 Dic | 106,0                                | 102,3                  | 103,7                  | ...      | 100,9                  | ...                    | 87,7  | 99,8                   | 87,9                   | ...     | 97,3                   | ...                    |  |
| 21 Ene | ...                                  | 102,0                  | ...                    | ...      | 100,7                  | ...                    | ...   | 99,1                   | ...                    | ...     | 96,6                   | ...                    |  |

Véanse notas al final del capítulo

**20. TIPOS DE CAMBIO E ÍNDICES DE COMPETITIVIDAD**  
**B) Índices de competitividad**

**20.8 Tipos de cambio efectivos de las principales monedas frente a los países desarrollados (a)**

Banco Central Europeo (euro) y Banco de España

Base 1999 I=100

|               | Tipos de cambio efectivos nominales |                      |                 |             |                  |               |              |                |              | Tipos de cambio efectivos reales con precios de consumo |                      |                 |             |                  |               |              |                |              |
|---------------|-------------------------------------|----------------------|-----------------|-------------|------------------|---------------|--------------|----------------|--------------|---|----------------------|-----------------|-------------|------------------|---------------|--------------|----------------|--------------|
|               | Euro                                | Dólar estadounidense | Libra esterlina | Yen japonés | Dólar canadiense | Corona danesa | Corona sueca | Corona noruega | Franco suizo | Euro  | Dólar estadounidense | Libra esterlina | Yen japonés | Dólar canadiense | Corona danesa | Corona sueca | Corona noruega | Franco suizo |
|               | 1                                   | 2                    | 3               | 4           | 5                | 6             | 7            | 8              | 9            | 10  | 11                   | 12              | 13          | 14               | 15            | 16           | 17             | 18           |
| <b>14</b>     | 102,4                               | 82,7                 | 87,1            | 99,8        | 131,7            | 102,1         | 100,8        | 106,2          | 137,5        | 99,3  | 92,2                 | 90,4            | 71,4        | 128,6            | 102,2         | 95,0         | 105,2          | 111,9        |
| <b>15</b>     | 92,6                                | 96,0                 | 92,7            | 94,6        | 118,3            | 99,3          | 95,3         | 96,5           | 149,9        | 89,6  | 106,6                | 96,0            | 68,1        | 116,6            | 99,3          | 90,3         | 97,3           | 120,4        |
| <b>16</b>     | 95,3                                | 96,8                 | 82,1            | 107,0       | 114,2            | 100,9         | 95,4         | 93,9           | 147,5        | 91,6  | 108,5                | 85,3            | 76,3        | 113,1            | 100,2         | 90,7         | 97,7           | 117,3        |
| <b>17</b>     | 97,5                                | 96,5                 | 77,1            | 103,0       | 116,6            | 102,4         | 94,7         | 94,8           | 146,4        | 93,5  | 109,3                | 81,5            | 72,7        | 115,2            | 101,6         | 90,7         | 99,3           | 115,9        |
| <b>18</b>     | 100,0                               | 94,0                 | 77,6            | 102,9       | 115,8            | 104,1         | 89,9         | 94,1           | 142,8        | 95,7  | 107,9                | 83,2            | 72,1        | 114,6            | 102,7         | 87,0         | 100,3          | 112,8        |
| <b>19</b>     | 98,2                                | 97,4                 | 77,1            | 107,0       | 114,2            | 103,4         | 86,5         | 91,5           | 146,2        | 93,3  | 112,6                | 83,4            | 74,4        | 113,5            | 101,7         | 84,3         | 98,7           | 114,9        |
| <b>20</b>     | 99,7                                | 96,2                 | 76,4            | 108,4       | 112,6            | 104,3         | 88,2         | 84,2           | 152,8        | 93,7  | ...                  | ...             | ...         | ...              | ...           | ...          | ...            | ...          |
| <b>19 Oct</b> | 98,1                                | 98,0                 | 77,0            | 108,6       | 115,2            | 103,5         | 84,7         | 89,2           | 147,6        | 92,9  | 113,6                | 83,4            | 75,4        | 114,3            | 101,8         | 82,8         | 96,3           | 115,2        |
| <b>Nov</b>    | 97,5                                | 97,9                 | 78,6            | 107,6       | 114,7            | 103,1         | 85,8         | 88,9           | 147,4        | 92,2  | 113,5                | 85,3            | 74,8        | 113,7            | 101,1         | 84,0         | 96,3           | 115,0        |
| <b>Dic</b>    | 97,4                                | 97,3                 | 79,6            | 106,9       | 115,1            | 102,8         | 87,1         | 89,1           | 148,1        | 92,1  | 112,6                | 86,4            | 74,4        | 114,2            | 100,5         | 85,6         | 96,1           | 115,6        |
| <b>20 Ene</b> | 97,0                                | 97,2                 | 79,4            | 106,7       | 115,9            | 102,8         | 86,4         | 90,2           | 150,3        | 91,4  | 113,6                | 86,5            | 74,3        | 115,2            | 101,5         | 84,4         | 97,9           | 117,9        |
| <b>Feb</b>    | 96,3                                | 98,6                 | 79,8            | 106,9       | 114,6            | 102,6         | 86,1         | 88,2           | 151,3        | 90,7  | 115,2                | 87,0            | 74,1        | 114,1            | 101,3         | 84,2         | 95,3           | 118,4        |
| <b>Mar</b>    | 99,0                                | 99,3                 | 75,6            | 109,7       | 109,1            | 104,5         | 85,1         | 80,5           | 153,6        | 93,1  | 115,4                | 81,9            | 75,8        | 108,1            | 102,4         | 82,6         | 86,6           | 119,5        |
| <b>Abr</b>    | 98,2                                | 100,4                | 76,8            | 110,3       | 108,4            | 104,2         | 84,7         | 79,6           | 153,3        | 92,6  | 116,0                | 83,2            | 76,4        | 107,1            | 102,0         | 81,8         | 86,2           | 118,9        |
| <b>May</b>    | 98,4                                | 99,9                 | 75,7            | 110,5       | 109,2            | 103,8         | 86,9         | 81,7           | 153,0        | 92,8  | 115,4                | 82,0            | 76,5        | 108,2            | 101,5         | 84,4         | 88,6           | 118,7        |
| <b>Jun</b>    | 99,8                                | 97,5                 | 75,3            | 108,3       | 111,7            | 104,2         | 88,1         | 84,0           | 152,3        | 94,0  | 113,0                | 81,5            | 74,7        | 111,2            | 101,8         | 86,1         | 91,0           | 118,0        |
| <b>Jul</b>    | 100,5                               | 96,2                 | 75,2            | 108,2       | 111,7            | 104,5         | 89,4         | 84,6           | 153,0        | 94,6  | 112,2                | 81,9            | 74,6        | 110,7            | 103,0         | 87,7         | 92,5           | 118,6        |
| <b>Ago</b>    | 101,6                               | 93,8                 | 76,1            | 107,2       | 113,1            | 104,8         | 90,1         | 85,5           | 153,3        | 95,1  | 109,8                | 82,4            | 73,9        | 111,8            | 103,0         | 88,2         | 92,9           | 118,8        |
| <b>Sep</b>    | 101,6                               | 94,0                 | 75,3            | 107,9       | 113,4            | 105,2         | 89,2         | 84,2           | 153,1        | 95,0  | 109,9                | 81,7            | 74,2        | 111,7            | 102,8         | 87,1         | 91,6           | 118,2        |
| <b>Oct</b>    | 101,4                               | 94,0                 | 75,5            | 108,3       | 113,4            | 105,2         | 89,6         | 82,9           | 153,7        | 94,9  | 109,8                | 81,8            | 74,3        | 112,2            | 103,0         | 87,3         | 90,5           | 118,6        |
| <b>Nov</b>    | 100,7                               | 93,2                 | 76,4            | 108,6       | 114,4            | 104,7         | 90,8         | 84,0           | 152,9        | 94,4  | 108,9                | 82,8            | 74,2        | 113,5            | 102,5         | 88,7         | 91,0           | 117,8        |
| <b>Dic</b>    | 101,9                               | 91,2                 | 76,1            | 107,8       | 116,0            | 105,2         | 91,7         | 85,4           | 153,6        | 95,4  | ...                  | ...             | ...         | ...              | ...           | ...          | ...            | ...          |
| <b>21 Ene</b> | 101,4                               | 90,8                 | 77,2            | 107,5       | 116,7            | 104,8         | 92,0         | 87,0           | 153,7        | 94,9  | ...                  | ...             | ...         | ...              | ...           | ...          | ...            | ...          |

Véanse notas al final del capítulo

## NOTAS A LOS CUADROS DEL CAPÍTULO 20. TIPOS DE CAMBIO E ÍNDICES DE COMPETITIVIDAD

### Cuadro 20.1

a. Los tipos de cambio diarios difundidos por el Banco Central Europeo pueden consultarse en la dirección de Internet: [http://www.bde.es/webbde/es/estadis/infoest/tc\\_1\\_1.pdf](http://www.bde.es/webbde/es/estadis/infoest/tc_1_1.pdf).

### Cuadro 20.2

a. Los tipos de cambio diarios difundidos por el Banco Central Europeo pueden consultarse en la dirección de Internet: [http://www.bde.es/webbde/es/estadis/infoest/tc\\_1\\_1.pdf](http://www.bde.es/webbde/es/estadis/infoest/tc_1_1.pdf).

b. Desde el 1 de julio de 2005 la moneda de Rumanía es el nuevo leu rumano (RON) equivalente a 10.000 lei rumanos (ROL).

c. Desde el 1 de enero de 2005 la moneda de la República de Turquía es la nueva lira turca (TRY) equivalente a 1.000.000 liras turcas (TRL).

### Cuadro 20.3

a. Los tipos de cambio diarios difundidos por el Banco Central Europeo pueden consultarse en la dirección de Internet: [http://www.bde.es/webbde/es/estadis/infoest/tc\\_1\\_1.pdf](http://www.bde.es/webbde/es/estadis/infoest/tc_1_1.pdf).

### Cuadro 20.4

a. Los tipos de cambio diarios difundidos por el Banco Central Europeo pueden consultarse en la dirección de Internet: [http://www.bde.es/webbde/es/estadis/infoest/tc\\_1\\_1.pdf](http://www.bde.es/webbde/es/estadis/infoest/tc_1_1.pdf).

### Cuadro 20.5

a. A partir del 1 de enero de 1999 equivalencia en dólares estadounidenses, obtenida a través de los tipos de cambio del euro.

### Cuadro 20.6

a. Los países integrantes de la Unión Europea (UE 27) son los siguientes: Alemania, Austria, Bélgica, Bulgaria, Chipre, Croacia, Dinamarca, Eslovaquia, Eslovenia, Estonia, Finlandia, Francia, Grecia, Países Bajos, Hungría, Irlanda, Italia, Letonia, Lituania, Luxemburgo, Malta, Polonia, Portugal, República Checa, Rumania y Suecia.

Los países integrantes de la zona euro son los siguientes: Alemania, Austria, Bélgica, Chipre, Eslovaquia, Eslovenia, Estonia, Finlandia, Francia, Grecia, Italia, Irlanda, Letonia, Lituania, Luxemburgo, Malta, Países Bajos y Portugal.

b. Abreviaturas: IAPC (Índice Armonizado de Precios de Consumo), IPRI (Índice de Precios Industriales), CLUT (Costes Laborales Unitarios Totales), CLUM (Costes Laborales Unitarios de Manufacturas) y IVUE (Índice de Valor Unitario de Exportaciones).

c. La caída de los índices refleja mejoras en la competitividad.

d. Índices calculados como medias geométricas ponderadas de tipos de cambio con ponderaciones obtenidas a partir de las cifras del comercio exterior de manufacturas y de servicios.

e. Índices calculados como medias geométricas ponderadas de tipos de cambio con ponderaciones obtenidas a partir de las cifras del comercio exterior de manufacturas. f. Relación entre el índice de precios de España y el de la agrupación correspondiente, calculado como media geométrica de los índices de precios de los países que forman la agrupación de contrapartida usando ponderaciones definidas en las notas d. y e. para cada tipo de índice.

g. Series trimestrales. En la definición de los índices, para España se usan las series de Coste Laboral Unitario (totales y manufacturas) obtenidas a partir de la información de la Contabilidad Nacional Trimestral de España. Base 2010. Fuente INE.

### Cuadro 20.7

a. Países desarrollados: Alemania, Austria, Australia, Bélgica, Canadá, Chipre, Dinamarca, Eslovaquia, Eslovenia, Estonia, Estados Unidos, Finlandia, Francia, Grecia, Países Bajos, Italia, Irlanda, Japón, Letonia, Lituania, Luxemburgo, Malta, Noruega, Nueva Zelanda, Portugal, Reino Unido, Suecia y Suiza.

Países industrializados: Los integrantes de la agrupación países desarrollados, Corea, Hong Kong, Singapur, China, India, Indonesia, Malasia, Filipinas, Taiwán y Tailandia.

Nuevos países industrializados de Asia: Corea, Hong Kong, Singapur, China, India, Indonesia, Malasia, Filipinas, Taiwán y Tailandia.

b. Abreviaturas: IPC (Índice de Precios de Consumo), IPRI (Índice de Precios Industriales), CLUM (Costes Laborales Unitarios de Manufacturas) y IVUE (Índice de Valor Unitario de Exportaciones).

c. La caída de los índices refleja mejoras en la competitividad.

d. Índices calculados como medias geométricas ponderadas de tipos de cambio con ponderaciones obtenidas a partir de las cifras del comercio exterior de manufacturas y de servicios. e. Índices calculados como medias geométricas ponderadas de tipos de cambio con ponderaciones obtenidas a partir de las cifras del comercio exterior de manufacturas.

f. Relación entre el índice de precios de España y el de la agrupación correspondiente, calculado como media geométrica de los índices de precios de los países que forman la agrupación de contrapartida usando ponderaciones definidas en las notas d. y e. para cada tipo de índice. g. Series trimestrales. En la definición de los índices, para España se usan las series de

Coste Laboral Unitario (totales y manufacturas) obtenidas a partir de la información de la Contabilidad Nacional Trimestral de España. Base 2010. Fuente INE.

**Cuadro 20.8**

- a. La agrupación países desarrollados está compuesta por los países que se citan en la nota a. del cuadro 20.7, incluyendo a España y excluyendo el propio país para cada moneda. Para el euro, véase la nota (b) del cuadro 1.16.
- b. Índices calculados como medias geométricas de los tipos de cambio bilaterales en los que las ponderaciones se basan en el comercio de manufacturas y de servicios con los socios comerciales del agregado de contrapartida y captan los efectos de terceros mercados. Los tipos de cambio reales son el resultado de multiplicar el componente nominal y el componente precios. Su caída refleja mejoras en la competitividad.

## CAPÍTULO 21 MERCADO PRIMARIO DE VALORES

21. MERCADO PRIMARIO DE VALORES  
A) Economía nacional

21.1 Valores distintos de acciones, excepto derivados financieros  
Acciones y participaciones en fondos de inversión. Detalle por sectores y subsectores. Emisiones netas y ofertas públicas de venta

Millones de euros

|        | Valores distintos de acciones, excepto derivados financieros<br>Valores nominales |            |               |                           |                        |         |        |                           |   | Acciones cotizadas y no cotizadas |                           |                                | Participaciones en fondos de inversión |        |
|--------|---|------------|---------------|---------------------------|------------------------|---------|--------|---------------------------|---|-----------------------------------|---------------------------|--------------------------------|--|--------|
|        | Instituciones financieras   |            |               | Administraciones Públicas |                        |         |        | Sociedades no financieras | Ampliaciones netas de capital<br>Aportación de fondos |                                   | Ofertas públicas de venta | Suscripciones menos reembolsos |  |        |
|        | Total   | Monetarias | No monetarias | Total                     | Administración central | CCAA    | CCLL   |                           | Total   | Instituciones financieras         |                           |                                | Sociedades no financieras              |        |
| 1      | 2   | 3          | 4             | 5                         | 6                      | 7       | 8      | 9                         | 10  | 11                                | 12                        | 13                             | 14                                     |        |
| 14     | -70 390   | -116 776   | -96 676       | -20 099                   | 47 088                 | 49 627  | -2 298 | -240                      | -702  | 11 361                            | 8 281                     | 3 080                          | -                                      | 28 601 |
| 15     | -23 818   | -68 455    | -31 157       | -37 297                   | 43 383                 | 50 172  | -6 788 | -                         | 1 253   | 17 737                            | 12 271                    | 5 465                          | -                                      | 25 408 |
| 16     | -4 214  | -32 889    | -21 558       | -11 331                   | 25 299                 | 27 847  | -2 549 | -                         | 3 376   | 5 098                             | 2 571                     | 2 527                          | -                                      | 7 150  |
| 17     | 37 198  | -19 556    | 9 887         | -29 443                   | 46 903                 | 46 962  | 106    | -165                      | 9 851   | 14 186                            | 8 197                     | 5 989                          | 1 906                                  | 18 751 |
| 18     | 31 690  | -11 943    | 12 720        | -24 662                   | 37 929                 | 41 684  | -3 621 | -134                      | 5 704   | -1 802                            | 1 199                     | -3 000                         | 1 247                                  | 8 039  |
| 19     | 44 179  | 11 309     | 19 341        | -8 033                    | 18 762                 | 17 117  | 1 698  | -53                       | 14 108  | 10 234                            | 2 480                     | 7 754                          | 709                                    | 1 776  |
| 19 E-D | 44 179  | 11 309     | 19 341        | -8 033                    | 18 762                 | 17 117  | 1 698  | -53                       | 14 108  | 10 234                            | 2 480                     | 7 754                          | 709                                    | 1 776  |
| 20 E-D | 136 189   | 26 862     | 17 941        | 8 921                     | 97 958                 | 100 718 | -2 760 | -                         | 11 369  | 4 668                             | 1 094                     | 3 612                          | 968                                    | 1 173  |
| 19 Oct | -11 335   | 3 599      | 5 106         | -1 507                    | -14 286                | -13 598 | -688   | -                         | -648  | -13                               | 18                        | -32                            | 75                                     | 284    |
| Nov    | 3 870   | 4 039      | 3 607         | 432                       | -75                    | 134     | -209   | -                         | -94   | 2 355                             | 277                       | 2 077                          | 75                                     | 271    |
| Dic    | 10 278  | 6 551      | 3 270         | 3 281                     | 4 258                  | 3 808   | 503    | -53                       | -531  | 518                               | -0                        | 519                            | 500                                    | 1 245  |
| 20 Ene | 5 175   | 5 895      | 8 171         | -2 276                    | -952                   | -844    | -108   | -                         | 231   | 21                                | -14                       | 35                             | -                                      | 1 559  |
| Feb    | 12 933  | -1 301     | -307          | -994                      | 10 942                 | 10 922  | 20     | -                         | 3 292   | 287                               | 277                       | 10                             | -                                      | 1 734  |
| Mar    | 7 141   | -8 154     | -4 388        | -3 765                    | 19 629                 | 25 177  | -5 548 | -                         | -4 335  | -13                               | 34                        | -48                            | -                                      | -5 554 |
| Abr    | 16 820  | 8 006      | 7 681         | 325                       | 10 264                 | 9 790   | 474    | -                         | -1 451  | 786                               | 33                        | 753                            | 803                                    | -137   |
| May    | 31 534  | 3 652      | 4 200         | -548                      | 23 024                 | 22 341  | 682    | -                         | 4 859   | 10                                | 10                        | -                              | -                                      | 60     |
| Jun    | 46 398  | 12 019     | 10 096        | 1 924                     | 31 011                 | 30 816  | 194    | -                         | 3 368   | 72                                | 1                         | 71                             | -                                      | 595    |
| Jul    | 8 128   | 5 350      | 681           | 4 670                     | 725                    | 571     | 154    | -                         | 2 053   | -2 310                            | 273                       | -2 545                         | -                                      | 756    |
| Ago    | 4 556   | -3 101     | -2 113        | -988                      | 7 577                  | 7 593   | -16    | -                         | 80  | 4 021                             | -14                       | 4 035                          | -                                      | -35    |
| Sep    | 4 438   | -6 225     | -5 337        | -888                      | 10 489                 | 10 049  | 440    | -                         | 173   | -257                              | 97                        | -354                           | -                                      | 213    |
| Oct    | -12 147   | -317       | 279           | -595                      | -13 342                | -13 830 | 488    | -                         | 1 512   | 2 795                             | 37                        | 2 758                          | 165                                    | -44    |
| Nov    | 1 408   | -1 829     | -3 343        | 1 515                     | 1 366                  | 494     | 873    | -                         | 1 871   | -961                              | -4                        | -956                           | -                                      | 412    |
| Dic    | 9 805   | 12 865     | 2 323         | 10 542                    | -2 776                 | -2 363  | -413   | -                         | -284  | 217                               | 365                       | -148                           | -                                      | 1 612  |

21. MERCADO PRIMARIO DE VALORES  
A) Economía nacional

21.2 Valores distintos de acciones, excepto derivados financieros  
Acciones cotizadas y participaciones en fondos de inversión  
Detalle por sectores y subsectores. Saldos vivos

Millones de euros

|        | Valores distintos de acciones, excepto derivados financieros<br>Valor nominal |            |               |                           |                        |           |        |                           |         | Acciones cotizadas: capitalización |                           |            | Participaciones en fondos de inversión | Mercado alternativo bursátil: capitalización |
|--------|---|------------|---------------|---------------------------|------------------------|-----------|--------|---------------------------|---------|------------------------------------|---------------------------|------------|--|--|
|        | Instituciones financieras   |            |               | Administraciones Públicas |                        |           |        | Sociedades no financieras | Total   | Instituciones financieras          | Sociedades no financieras |            |  |  |
|        | Total   | Monetarias | No monetarias | Total                     | Administración central | CCAA      | CCLL   |                           |         |                                    |                           | Patrimonio |  |  |
| 1      | 2   | 3          | 4             | 5                         | 6                      | 7         | 8      | 9                         | 10      | 11                                 | 12                        | 13         | 14                                     |  |
| 14     | 1 666 210   | 714 162    | 358 747       | 355 415                   | 870 338                | 813 237   | 55 943 | 1 158                     | 81 710  | 606 668                            | 215 747                   | 390 921    | 231 774                                | 32 560                                       |
| 15     | 1 649 924   | 648 119    | 328 643       | 319 476                   | 917 071                | 866 648   | 49 265 | 1 158                     | 84 734  | 628 796                            | 176 761                   | 452 035    | 257 045                                | 43 118                                       |
| 16     | 1 645 819   | 615 640    | 307 453       | 308 187                   | 942 466                | 894 555   | 46 753 | 1 158                     | 87 714  | 634 195                            | 178 709                   | 455 486    | 271 294                                | 44 577                                       |
| 17     | 1 677 346   | 594 679    | 343 591       | 251 087                   | 989 023                | 941 244   | 46 785 | 993                       | 93 644  | 707 817                            | 206 093                   | 501 724    | 298 080                                | 53 425                                       |
| 18     | 1 710 434   | 580 755    | 357 070       | 223 685                   | 1 026 951              | 982 903   | 43 189 | 859                       | 102 728 | 603 316                            | 151 325                   | 451 991    | 288 454                                | 50 941                                       |
| 19     | 1 755 778   | 593 277    | 377 041       | 216 236                   | 1 045 743              | 1 000 042 | 44 895 | 806                       | 116 758 | 680 676                            | 146 845                   | 533 831    | 294 664                                | 55 904                                       |
| 19 Jul | 1 739 973   | 578 362    | 362 041       | 216 321                   | 1 044 735              | 998 507   | 45 368 | 859                       | 116 929 | 636 465                            | 138 384                   | 498 081    | 296 237                                | 37 166                                       |
| Ago    | 1 741 038   | 576 335    | 361 139       | 215 196                   | 1 047 671              | 1 001 428 | 45 384 | 859                       | 117 085 | 628 562                            | 126 922                   | 501 640    | 294 358                                | 36 426                                       |
| Sep    | 1 754 079   | 579 891    | 365 823       | 214 068                   | 1 055 861              | 1 009 702 | 45 300 | 859                       | 118 380 | 653 843                            | 139 828                   | 514 015    | 290 216                                | 36 853                                       |
| Oct    | 1 741 832   | 582 845    | 370 314       | 212 532                   | 1 041 563              | 996 100   | 44 603 | 859                       | 117 476 | 654 885                            | 139 493                   | 515 392    | 288 253                                | 37 168                                       |
| Nov    | 1 746 458   | 587 366    | 374 383       | 212 983                   | 1 041 498              | 996 241   | 44 398 | 859                       | 117 647 | 667 482                            | 141 512                   | 525 970    | 290 790                                | 55 940                                       |
| Dic    | 1 755 778   | 593 277    | 377 041       | 216 236                   | 1 045 743              | 1 000 042 | 44 895 | 806                       | 116 758 | 680 676                            | 146 845                   | 533 831    | 294 664                                | 55 904                                       |
| 20 Ene | 1 761 777   | 599 711    | 385 730       | 213 981                   | 1 044 805              | 999 207   | 44 792 | 806                       | 117 261 | 670 541                            | 137 693                   | 532 848    | 295 457                                | 56 086                                       |
| Feb    | 1 774 899   | 598 553    | 385 559       | 212 994                   | 1 055 750              | 1 010 129 | 44 815 | 806                       | 120 596 | 626 396                            | 127 226                   | 499 170    | 288 953                                | 54 562                                       |
| Mar    | 1 781 679   | 590 182    | 380 952       | 209 230                   | 1 075 372              | 1 035 299 | 39 267 | 806                       | 116 125 | 493 447                            | 87 021                    | 406 426    | 261 540                                | 46 497                                       |
| Abr    | 1 799 122   | 598 626    | 389 061       | 209 565                   | 1 085 653              | 1 045 100 | 39 746 | 806                       | 114 843 | 505 566                            | 84 042                    | 421 523    | 269 073                                | 48 419                                       |
| May    | 1 829 206   | 601 226    | 392 239       | 208 987                   | 1 108 648              | 1 067 422 | 40 420 | 806                       | 119 332 | 519 971                            | 81 906                    | 438 066    | 271 978                                | 23 519                                       |
| Jun    | 1 874 738   | 612 978    | 402 078       | 210 900                   | 1 139 650              | 1 098 232 | 40 612 | 806                       | 122 110 | 510 006                            | 88 336                    | 421 670    | 275 749                                | 48 122                                       |
| Jul    | 1 880 166   | 616 301    | 400 827       | 215 475                   | 1 140 344              | 1 098 786 | 40 752 | 806                       | 123 520 | 487 889                            | 79 136                    | 408 753    | 277 242                                | 47 681                                       |
| Ago    | 1 884 246   | 612 937    | 398 463       | 214 474                   | 1 147 914              | 1 106 376 | 40 732 | 806                       | 123 395 | 503 558                            | 80 100                    | 423 459    | 280 701                                | 48 278                                       |
| Sep    | 1 889 464   | 607 317    | 393 699       | 213 618                   | 1 158 414              | 1 116 430 | 41 178 | 806                       | 123 734 | 486 850                            | 71 104                    | 415 746    | 279 321                                | ...  |
| Oct    | 1 877 492   | 607 118    | 394 093       | 213 025                   | 1 145 079              | 1 102 604 | 41 668 | 806                       | 125 295 | 469 469                            | 70 403                    | 399 066    | 276 173                                | 46 061                                       |
| Nov    | 1 877 792   | 604 461    | 389 961       | 214 500                   | 1 146 430              | 1 103 089 | 42 534 | 806                       | 126 902 | 475 625                            | 99 999                    | 475 626    | 288 131                                | 49 186                                       |
| Dic    | 1 886 519   | 616 535    | 391 532       | 225 003                   | 1 143 640              | 1 100 719 | 42 115 | 806                       | 126 344 | 593 371                            | 104 985                   | 488 386    | ...                                    | 49 073                                       |



**21. MERCADO PRIMARIO DE VALORES**  
**A) Economía nacional**

Valores nominales

|               | Economía nacional |               |               | Instituciones financieras |               |               | Administraciones Públicas |               |               | Sociedades no financieras |               |               |
|---------------|-------------------|---------------|---------------|---------------------------|---------------|---------------|---------------------------|---------------|---------------|---------------------------|---------------|---------------|
|               | Total             | A corto plazo | A largo plazo | Total                     | A corto plazo | A largo plazo | Total                     | A corto plazo | A largo plazo | Total                     | A corto plazo | A largo plazo |
|               | 1                 | 2             | 3             | 4                         | 5             | 6             | 7                         | 8             | 9             | 10                        | 11            | 12            |
| <b>14</b>     | -70 390           | -17 017       | -53 372       | -116 776                  | -5 527        | -111 248      | 47 088                    | -12 369       | 59 457        | -702                      | 826           | -1 528        |
| <b>15</b>     | -23 818           | -10 119       | -13 699       | -68 455                   | -13 757       | -54 698       | 43 383                    | 4 524         | 38 860        | 1 253                     | -822          | 2 075         |
| <b>16</b>     | -4 214            | -5 230        | 1 016         | -32 889                   | -5 408        | -27 481       | 25 299                    | -3            | 25 302        | 3 376                     | 180           | 3 197         |
| <b>17</b>     | 37 198            | -7 722        | 44 920        | -19 556                   | -4 592        | -14 964       | 46 903                    | -3 527        | 50 430        | 9 851                     | 395           | 9 456         |
| <b>18</b>     | 31 690            | -10 392       | 42 082        | -11 943                   | -3 793        | -8 150        | 37 929                    | -8 446        | 46 375        | 5 704                     | 1 831         | 3 872         |
| <b>19</b>     | 44 179            | -9 885        | 54 064        | 11 309                    | -4 352        | 15 661        | 18 762                    | -8 815        | 27 577        | 14 108                    | 3 283         | 10 826        |
| <b>19 E-D</b> | 44 179            | -9 885        | 54 064        | 11 309                    | -4 352        | 15 661        | 18 762                    | -8 815        | 27 577        | 14 108                    | 3 283         | 10 826        |
| <b>20 E-D</b> | 136 189           | 16 500        | 119 689       | 26 862                    | 645           | 26 216        | 97 958                    | 15 843        | 82 115        | 11 369                    | 11            | 11 358        |
| <b>19 Oct</b> | -11 335           | 873           | -12 208       | 3 599                     | 851           | 2 748         | -14 286                   | -72           | -14 214       | -648                      | 93            | -741          |
| <b>Nov</b>    | 3 870             | 3 301         | 569           | 4 039                     | 894           | 3 145         | -75                       | 2 031         | -2 106        | -94                       | 376           | -470          |
| <b>Dic</b>    | 10 278            | -3 515        | 13 793        | 6 551                     | -1 964        | 8 515         | 4 258                     | 338           | 3 920         | -531                      | -1 889        | 1 358         |
| <b>20 Ene</b> | 5 175             | 3 807         | 1 368         | 5 895                     | 2 424         | 3 472         | -952                      | 234           | -1 186        | 231                       | 1 149         | -918          |
| <b>Feb</b>    | 12 933            | 114           | 12 819        | -1 301                    | 172           | -1 473        | 10 942                    | -446          | 11 389        | 3 292                     | 389           | 2 903         |
| <b>Mar</b>    | 7 141             | -1 317        | 8 458         | -8 154                    | 26            | -8 179        | 19 629                    | 303           | 19 326        | -4 335                    | -1 645        | -2 689        |
| <b>Abr</b>    | 16 820            | 10 272        | 6 548         | 8 006                     | 171           | 7 835         | 10 264                    | 11 113        | -849          | -1 451                    | -1 013        | -438          |
| <b>May</b>    | 31 534            | 6 502         | 25 032        | 3 652                     | -136          | 3 787         | 23 024                    | 5 382         | 17 642        | 4 859                     | 1 256         | 3 603         |
| <b>Jun</b>    | 46 398            | 5 818         | 40 579        | 12 019                    | 2 000         | 10 020        | 31 011                    | 3 370         | 27 640        | 3 368                     | 448           | 2 920         |
| <b>Jul</b>    | 8 128             | 5 053         | 3 075         | 5 350                     | 707           | 4 643         | 725                       | 3 432         | -2 707        | 2 053                     | 914           | 1 139         |
| <b>Ago</b>    | 4 556             | -477          | 5 033         | -3 101                    | -2 594        | -507          | 7 577                     | 2 231         | 5 346         | 80                        | -114          | 194           |
| <b>Sep</b>    | 4 438             | -1 674        | 6 112         | -6 225                    | -2 084        | -4 141        | 10 489                    | 1 266         | 9 224         | 173                       | -857          | 1 030         |
| <b>Oct</b>    | -12 147           | -1 683        | -10 464       | -317                      | -111          | -206          | -13 342                   | -2 197        | -11 145       | 1 512                     | 624           | 887           |
| <b>Nov</b>    | 1 408             | -3 642        | 5 050         | -1 829                    | -558          | -1 270        | 1 366                     | -3 289        | 4 656         | 1 871                     | 206           | 1 665         |
| <b>Dic</b>    | 9 805             | -6 274        | 16 080        | 12 865                    | 628           | 12 237        | -2 776                    | -5 556        | 2 780         | -284                      | -1 346        | 1 062         |

Millones de euros

**21. MERCADO PRIMARIO DE VALORES**  
**A) Economía nacional**

Valores nominales

|               | Economía nacional |               |               | Instituciones financieras |               |               | Administraciones Públicas |               |               | Sociedades no financieras |               |               |
|---------------|-------------------|---------------|---------------|---------------------------|---------------|---------------|---------------------------|---------------|---------------|---------------------------|---------------|---------------|
|               | Total             | A corto plazo | A largo plazo | Total                     | A corto plazo | A largo plazo | Total                     | A corto plazo | A largo plazo | Total                     | A corto plazo | A largo plazo |
|               | 1                 | 2             | 3             | 4                         | 5             | 6             | 7                         | 8             | 9             | 10                        | 11            | 12            |
| <b>14</b>     | 1 666 210         | 117 842       | 1 548 368     | 714 162                   | 37 264        | 676 898       | 870 338                   | 78 192        | 792 146       | 81 710                    | 2 327         | 79 383        |
| <b>15</b>     | 1 649 924         | 118 131       | 1 531 793     | 648 119                   | 33 909        | 614 210       | 917 071                   | 82 716        | 834 355       | 84 734                    | 1 505         | 83 229        |
| <b>16</b>     | 1 645 819         | 112 974       | 1 532 845     | 615 640                   | 28 574        | 587 066       | 942 466                   | 82 713        | 859 752       | 87 714                    | 1 685         | 86 028        |
| <b>17</b>     | 1 677 346         | 108 935       | 1 568 411     | 594 679                   | 27 664        | 567 015       | 989 023                   | 79 186        | 909 837       | 93 644                    | 2 080         | 91 564        |
| <b>18</b>     | 1 710 434         | 112 509       | 1 597 925     | 580 755                   | 37 888        | 542 866       | 1 026 951                 | 70 686        | 956 265       | 102 728                   | 3 912         | 98 817        |
| <b>19</b>     | 1 755 778         | 102 442       | 1 653 337     | 593 277                   | 33 460        | 559 818       | 1 045 743                 | 61 871        | 983 872       | 116 758                   | 7 110         | 109 648       |
| <b>19 Jul</b> | 1 739 973         | 104 214       | 1 635 759     | 578 362                   | 34 549        | 543 813       | 1 044 735                 | 60 823        | 983 912       | 116 929                   | 8 842         | 108 087       |
| <b>Ago</b>    | 1 741 038         | 101 208       | 1 639 830     | 576 335                   | 33 504        | 542 831       | 1 047 671                 | 58 921        | 988 749       | 117 085                   | 8 782         | 108 303       |
| <b>Sep</b>    | 1 754 079         | 101 865       | 1 652 214     | 579 891                   | 33 760        | 546 131       | 1 055 861                 | 59 574        | 996 287       | 118 380                   | 8 530         | 109 849       |
| <b>Oct</b>    | 1 741 832         | 102 700       | 1 639 131     | 582 845                   | 34 575        | 548 271       | 1 041 563                 | 59 502        | 982 061       | 117 476                   | 8 623         | 108 852       |
| <b>Nov</b>    | 1 746 458         | 106 086       | 1 640 372     | 587 366                   | 35 553        | 551 813       | 1 041 498                 | 61 533        | 979 965       | 117 647                   | 9 000         | 108 647       |
| <b>Dic</b>    | 1 755 778         | 102 442       | 1 653 337     | 593 277                   | 33 460        | 559 818       | 1 045 743                 | 61 871        | 983 872       | 116 758                   | 7 110         | 109 648       |
| <b>20 Ene</b> | 1 761 777         | 106 361       | 1 655 416     | 599 711                   | 35 995        | 563 715       | 1 044 805                 | 62 105        | 982 700       | 117 261                   | 8 260         | 109 001       |
| <b>Feb</b>    | 1 774 899         | 106 478       | 1 668 421     | 598 553                   | 36 171        | 562 383       | 1 055 750                 | 61 659        | 994 091       | 120 596                   | 8 649         | 111 948       |
| <b>Mar</b>    | 1 781 679         | 105 079       | 1 676 600     | 590 182                   | 36 114        | 554 068       | 1 075 372                 | 61 962        | 1 013 410     | 116 125                   | 7 003         | 109 122       |
| <b>Abr</b>    | 1 799 122         | 115 448       | 1 683 674     | 598 626                   | 36 382        | 562 245       | 1 085 653                 | 73 076        | 1 012 577     | 114 843                   | 5 991         | 108 853       |
| <b>May</b>    | 1 829 206         | 121 664       | 1 707 543     | 601 226                   | 35 960        | 565 266       | 1 108 648                 | 78 457        | 1 030 191     | 119 332                   | 7 246         | 112 086       |
| <b>Jun</b>    | 1 874 738         | 127 401       | 1 747 336     | 612 978                   | 37 880        | 575 098       | 1 139 650                 | 81 828        | 1 057 822     | 122 110                   | 7 694         | 114 416       |
| <b>Jul</b>    | 1 880 166         | 131 967       | 1 748 199     | 616 301                   | 38 100        | 578 201       | 1 140 344                 | 85 260        | 1 055 084     | 123 520                   | 8 608         | 114 913       |
| <b>Ago</b>    | 1 884 246         | 131 429       | 1 752 818     | 612 937                   | 35 444        | 577 493       | 1 147 914                 | 87 491        | 1 060 423     | 123 395                   | 8 494         | 114 901       |
| <b>Sep</b>    | 1 889 464         | 129 900       | 1 759 565     | 607 317                   | 33 507        | 573 810       | 1 158 414                 | 88 757        | 1 069 657     | 123 734                   | 7 636         | 116 097       |
| <b>Oct</b>    | 1 877 492         | 128 238       | 1 749 254     | 607 118                   | 33 416        | 573 701       | 1 145 079                 | 86 560        | 1 058 518     | 125 295                   | 8 261         | 117 034       |
| <b>Nov</b>    | 1 877 792         | 124 403       | 1 753 389     | 604 461                   | 32 665        | 571 795       | 1 146 430                 | 83 271        | 1 063 159     | 126 902                   | 8 468         | 118 434       |
| <b>Dic</b>    | 1 886 519         | 117 956       | 1 768 563     | 616 535                   | 33 120        | 583 415       | 1 143 640                 | 77 715        | 1 065 926     | 126 344                   | 7 121         | 119 222       |

Millones de euros

**21.3 Valores distintos de acciones, excepto derivados financieros**  
**Detalle por sectores y plazos**  
**Emissiones netas**

**21.4 Valores distintos de acciones, excepto derivados financieros**  
**Detalle por sectores y plazos**  
**Saldos vivos**

**21. MERCADO PRIMARIO DE VALORES**  
**A) Economía nacional**

**21.5 Valores distintos de acciones, excepto derivados financieros**  
**Emissiones a largo plazo. Detalle por sectores**  
**Tipo de cupón. Saldos vivos**

Valores nominales, excepto emisiones cupón cero, valoradas por el efectivo captado

Millones de euros

|        | Total     |            |                 |            | del cual                  |            |                 |            |                           |            |                 |            |
|--------|-----------|------------|-----------------|------------|---------------------------|------------|-----------------|------------|---------------------------|------------|-----------------|------------|
|        | Total     | Cupón fijo | Cupón indiciado | Cupón cero | Instituciones financieras |            |                 |            | Administraciones Públicas |            |                 |            |
|        |           |            |                 |            | Total                     | Cupón fijo | Cupón indiciado | Cupón cero | Total                     | Cupón fijo | Cupón indiciado | Cupón cero |
| 1      | 2         | 3          | 4               | 5          | 6                         | 7          | 8               | 9          | 10                        | 11         | 12              |            |
| 14     | 1 548 368 | 1 165 014  | 376 934         | 6 421      | 676 898                   | 330 132    | 340 363         | 6 402      | 792 146                   | 759 705    | 32 438          | 4          |
| 15     | 1 531 793 | 1 164 127  | 363 404         | 4 262      | 614 210                   | 282 666    | 327 299         | 4 245      | 834 355                   | 801 420    | 32 933          | 2          |
| 16     | 1 532 845 | 1 162 109  | 365 853         | 4 884      | 587 066                   | 254 854    | 327 929         | 4 284      | 859 752                   | 825 501    | 34 251          | -          |
| 17     | 1 568 411 | 1 188 057  | 376 831         | 3 523      | 567 015                   | 235 374    | 329 240         | 2 401      | 909 837                   | 866 352    | 43 464          | 21         |
| 18     | 1 597 925 | 1 217 970  | 377 142         | 2 814      | 542 866                   | 224 067    | 317 214         | 1 586      | 956 265                   | 901 084    | 55 100          | 81         |
| 19     | 1 653 337 | 1 272 547  | 370 234         | 10 556     | 559 818                   | 244 095    | 313 091         | 2 632      | 983 872                   | 923 986    | 52 518          | 7 367      |
| 19 Jul | 1 635 759 | 1 256 313  | 370 409         | 9 037      | 543 813                   | 236 543    | 305 302         | 1 968      | 983 912                   | 917 347    | 60 357          | 6 209      |
| 19 Ago | 1 639 830 | 1 261 402  | 369 391         | 9 037      | 542 831                   | 236 580    | 304 283         | 1 968      | 988 749                   | 922 184    | 60 357          | 6 209      |
| 19 Sep | 1 652 214 | 1 272 707  | 370 371         | 9 136      | 546 131                   | 239 401    | 304 684         | 2 046      | 996 287                   | 929 137    | 60 935          | 6 215      |
| 19 Oct | 1 639 131 | 1 255 756  | 372 981         | 10 395     | 548 271                   | 239 132    | 306 639         | 2 500      | 982 061                   | 913 449    | 61 566          | 7 046      |
| 19 Nov | 1 640 372 | 1 265 537  | 364 481         | 10 354     | 551 813                   | 242 132    | 307 181         | 2 500      | 979 965                   | 920 401    | 52 518          | 7 046      |
| 19 Dic | 1 653 337 | 1 272 547  | 370 234         | 10 556     | 559 818                   | 244 095    | 313 091         | 2 632      | 983 872                   | 923 986    | 52 518          | 7 367      |
| 20 Ene | 1 655 416 | 1 272 864  | 371 617         | 10 935     | 563 715                   | 247 714    | 313 481         | 2 521      | 982 700                   | 921 403    | 53 510          | 7 786      |
| 20 Feb | 1 668 421 | 1 290 432  | 367 110         | 10 879     | 562 383                   | 251 434    | 308 608         | 2 340      | 994 091                   | 932 235    | 54 050          | 7 806      |
| 20 Mar | 1 676 600 | 1 305 003  | 360 796         | 10 801     | 554 068                   | 249 811    | 301 995         | 2 263      | 1 013 410                 | 951 104    | 54 500          | 7 806      |
| 20 Abr | 1 683 674 | 1 310 826  | 369 381         | 3 468      | 562 245                   | 249 149    | 310 879         | 2 216      | 1 012 577                 | 958 213    | 54 200          | 164        |
| 20 May | 1 707 543 | 1 333 660  | 370 509         | 3 373      | 565 266                   | 251 920    | 311 188         | 2 158      | 1 030 191                 | 974 992    | 55 021          | 178        |
| 20 Jun | 1 747 336 | 1 369 838  | 374 311         | 3 186      | 575 098                   | 259 232    | 313 876         | 1 990      | 1 057 822                 | 1 001 444  | 56 225          | 153        |
| 20 Jul | 1 748 199 | 1 365 842  | 379 135         | 3 222      | 578 201                   | 258 429    | 317 703         | 2 069      | 1 055 084                 | 997 769    | 57 196          | 119        |
| 20 Ago | 1 752 818 | 1 370 351  | 379 320         | 3 147      | 577 493                   | 258 295    | 317 164         | 2 035      | 1 060 423                 | 1 002 364  | 57 921          | 138        |
| 20 Sep | 1 759 565 | 1 381 111  | 375 132         | 3 321      | 573 810                   | 259 271    | 312 467         | 2 072      | 1 069 657                 | 1 011 110  | 58 409          | 138        |
| 20 Oct | 1 749 254 | 1 368 323  | 377 621         | 3 310      | 573 701                   | 257 250    | 314 374         | 2 078      | 1 058 518                 | 999 439    | 58 990          | 89         |
| 20 Nov | 1 753 389 | 1 374 116  | 375 947         | 3 326      | 571 795                   | 257 470    | 312 252         | 2 073      | 1 063 159                 | 1 003 566  | 59 500          | 93         |
| 20 Dic | 1 768 563 | 1 377 192  | 386 151         | 5 220      | 583 415                   | 259 866    | 321 958         | 1 591      | 1 065 926                 | 1 003 451  | 60 006          | 2 469      |

**21. MERCADO PRIMARIO DE VALORES**  
**B) Instituciones financieras**

**21.6 Valores distintos de acciones, excepto derivados financieros**  
**Detalle por subsectores y plazos**  
**Emissiones netas**

Valores nominales

Millones de euros

|        | Instituciones financieras monetarias |               |          |                               |        |          |                               |               |               |                        |         |   |         | Otros intermediarios financieros, excepto empresas de seguros y fondos de pensiones |  |  |  | Empresas de seguros y fondos de pensiones |
|--------|--------------------------------------|---------------|----------|-------------------------------|--------|----------|-------------------------------|---------------|---------------|------------------------|---------|---|---------|---|--|--|--|---|
|        | Total                                | A corto plazo |          |                               |        |          |                               | A largo plazo |               |                        | Total   | del cual                                    |         |   |  |  |  |   |
|        |                                      | Total         | En euros | En monedas distintas del euro | Total  | En euros | En monedas distintas del euro | A corto plazo | A largo plazo | Fondos de titulización |         | Particip. preferentes y valores Ley 19/2003 |         |   |  |  |  |   |
|        |                                      |               |          |                               |        |          |                               |               |               | 12                     |         |   | 13      | 14  |  |  |  |   |
| 1      | 2                                    | 3             | 4        | 5                             | 6      | 7        | 8                             | 9             | 10            | 11                     | 12      | 13  | 14      |   |  |  |  |   |
| 14     | -116 776                             | -96 676       | 6 672    | 7 072                         | -400   | -103 348 | -104 430                      | 1 082         | -19 953       | -12 199                | -7 754  | -17 184                                     | -6 892  | -146  |  |  |  |   |
| 15     | -68 455                              | -31 157       | -631     | -967                          | 336    | -30 526  | -31 931                       | 1 405         | -37 297       | -13 125                | -24 172 | -26 621                                     | -5 100  | -   |  |  |  |   |
| 16     | -32 889                              | -21 558       | 2 312    | 761                           | 1 551  | -23 870  | -20 993                       | -2 877        | -11 499       | -7 720                 | -3 780  | -2 479                                      | -9 615  | 169   |  |  |  |   |
| 17     | -19 556                              | 9 887         | -2 622   | -5 504                        | 2 882  | 12 509   | 5 115                         | 7 394         | -29 443       | -1 970                 | -27 473 | -12 384                                     | -12 223 | -   |  |  |  |   |
| 18     | -11 943                              | 12 720        | 1 394    | -275                          | 1 669  | 11 326   | 11 679                        | -353          | -24 662       | -5 187                 | -19 475 | -19 165                                     | -2 164  | -   |  |  |  |   |
| 19     | 11 309                               | 19 341        | -4 569   | -4 226                        | -343   | 23 910   | 19 237                        | 4 673         | -8 033        | 217                    | -8 250  | -9 538                                      | 679     | -   |  |  |  |   |
| 19 E-D | 11 309                               | 19 341        | -4 569   | -4 226                        | -343   | 23 910   | 19 237                        | 4 673         | -8 033        | 217                    | -8 250  | -9 538                                      | 679     | -   |  |  |  |   |
| 20 E-D | 26 862                               | 17 941        | 840      | -975                          | 1 815  | 17 101   | 11 767                        | 5 334         | 8 921         | -195                   | 9 115   | 9 298                                       | -944    | -   |  |  |  |   |
| 19 Oct | 3 599                                | 5 106         | 1 003    | -189                          | 1 192  | 4 103    | 4 168                         | -66           | -1 507        | -152                   | -1 355  | -987  | -0      | -   |  |  |  |   |
| 19 Nov | 4 039                                | 3 607         | 920      | -1 221                        | 2 140  | 2 687    | 2 621                         | 66            | 432           | -26                    | 457     | 649   | -191    | -   |  |  |  |   |
| 19 Dic | 6 551                                | 3 270         | -1 879   | -1 698                        | -180   | 5 149    | 4 628                         | 520           | 3 281         | -86                    | 3 366   | 2 669                                       | -6      | -   |  |  |  |   |
| 20 Ene | 5 895                                | 8 171         | 2 492    | 1 015                         | 1 476  | 5 679    | 5 709                         | -30           | -2 276        | -68                    | -2 208  | -2 205                                      | -       | -   |  |  |  |   |
| 20 Feb | -1 301                               | -307          | 184      | 1 648                         | -1 464 | -491     | 283                           | -774          | -994          | -12                    | -982    | -96   | -693    | -   |  |  |  |   |
| 20 Mar | -8 154                               | -4 388        | 119      | -64                           | 183    | -4 508   | -4 230                        | -278          | -3 765        | -94                    | -3 671  | -3 663                                      | -5      | -   |  |  |  |   |
| 20 Abr | 8 006                                | 7 681         | 157      | -2 324                        | 2 481  | 7 524    | 4 535                         | 2 989         | 325           | 14                     | 311     | 366   | -62     | -   |  |  |  |   |
| 20 May | 3 652                                | 4 200         | -146     | -677                          | 531    | 4 346    | 2 136                         | 2 209         | -548          | 10                     | -558    | -1 015                                      | -83     | -   |  |  |  |   |
| 20 Jun | 12 019                               | 10 096        | 2 035    | 1 354                         | 681    | 8 061    | 8 164                         | -103          | 1 924         | -35                    | 1 958   | 1 953                                       | -1      | -   |  |  |  |   |
| 20 Jul | 5 350                                | 681           | 707      | -123                          | 830    | -26      | -174                          | 148           | 4 670         | 1                      | 4 669   | 4 428                                       | -       | -   |  |  |  |   |
| 20 Ago | -3 101                               | -2 113        | -2 594   | -849                          | -1 745 | 481      | 481                           | -             | -988          | -                      | -988    | -990  | -       | -   |  |  |  |   |
| 20 Sep | -6 225                               | -5 337        | -2 084   | -1 367                        | -717   | -3 253   | -4 730                        | 1 477         | -888          | 0                      | -888    | -885  | -       | -   |  |  |  |   |
| 20 Oct | -317                                 | 279           | -96      | 160                           | -256   | 374      | 1 240                         | -866          | -595          | -15                    | -580    | -987  | -99     | -   |  |  |  |   |
| 20 Nov | -1 829                               | -3 343        | -568     | 287                           | -854   | -2 776   | -2 746                        | -29           | 1 515         | 9                      | 1 505   | 1 510                                       | -0      | -   |  |  |  |   |
| 20 Dic | 12 865                               | 2 323         | 634      | -35                           | 669    | 1 689    | 1 098                         | 591           | 10 542        | -6                     | 10 548  | 10 883                                      | -1      | -   |  |  |  |   |

Nota: Las emisiones en euros incluyen históricamente todas las emisiones denominadas en euros o cualquiera de sus denominaciones nacionales.

Las emisiones en dracmas griegas se incorporan a la categoría de 'emisiones en euros' a partir de enero de 2001.

**21. MERCADO PRIMARIO DE VALORES**  
**B) Instituciones financieras**

**21.7 Valores distintos de acciones, excepto derivados financieros**  
**Detalle por subsectores y plazos**  
**Saldos vivos**

|               | Valores nominales |                                      |               |          |                               |               |          |                               | Millones de euros   |               |               |                        |   |   |
|---------------|-------------------|--------------------------------------|---------------|----------|-------------------------------|---------------|----------|-------------------------------|---|---------------|---------------|------------------------|---|---|
|               | Total             | Instituciones financieras monetarias |               |          |                               |               |          |                               | Otros intermediarios financieros, excepto empresas de seguros y fondos de pensiones |               |               |                        |   | Empresas de seguros y fondos de pensiones |
|               |                   | Total                                | A corto plazo |          |                               | A largo plazo |          |                               | Total   | A corto plazo | A largo plazo | del cual               |   |   |
|               |                   |                                      | Total         | En euros | En monedas distintas del euro | Total         | En euros | En monedas distintas del euro |   |               |               | Fondos de titulización | Particip. preferentes y valores Ley 19/2003 |   |
| 1             | 2                 | 3                                    | 4             | 5        | 6                             | 7             | 8        | 9                             | 10  | 11            | 12            | 13                     | 14  |   |
| <b>14</b>     | 714 162           | 358 747                              | 16 929        | 16 578   | 351                           | 341 818       | 331 470  | 10 348                        | 355 415   | 20 336        | 335 079       | 234 483                | 52 947                                      | -   |
| <b>15</b>     | 648 119           | 328 643                              | 16 360        | 15 611   | 749                           | 312 283       | 299 539  | 12 743                        | 319 476   | 17 549        | 301 927       | 207 862                | 49 129                                      | -   |
| <b>16</b>     | 615 640           | 307 453                              | 18 757        | 16 372   | 2 385                         | 288 695       | 278 546  | 10 149                        | 308 018   | 9 816         | 298 202       | 205 383                | 39 527                                      | 169                                       |
| <b>17</b>     | 594 679           | 343 591                              | 21 797        | 15 402   | 6 395                         | 321 795       | 298 360  | 23 434                        | 250 919   | 5 867         | 245 052       | 192 999                | 4 204                                       | 169                                       |
| <b>18</b>     | 580 755           | 357 070                              | 22 882        | 14 375   | 8 507                         | 334 189       | 310 039  | 24 149                        | 223 516   | 15 007        | 208 509       | 173 834                | 2 040                                       | 169                                       |
| <b>19</b>     | 593 277           | 377 041                              | 18 260        | 10 115   | 8 145                         | 358 782       | 329 345  | 29 437                        | 216 067   | 15 200        | 200 867       | 164 296                | 2 721                                       | 169                                       |
| <b>19 Jul</b> | 578 362           | 362 041                              | 19 065        | 14 181   | 4 884                         | 342 976       | 315 139  | 27 837                        | 216 152   | 15 484        | 200 668       | 164 114                | 2 903                                       | 169                                       |
| <b>Ago</b>    | 576 335           | 361 139                              | 18 026        | 13 751   | 4 275                         | 343 113       | 315 168  | 27 946                        | 215 027   | 15 479        | 199 549       | 162 974                | 2 910                                       | 169                                       |
| <b>Sep</b>    | 579 891           | 365 823                              | 18 297        | 13 223   | 5 074                         | 347 526       | 317 927  | 29 599                        | 213 899   | 15 464        | 198 435       | 161 965                | 2 916                                       | 169                                       |
| <b>Oct</b>    | 582 845           | 370 314                              | 19 263        | 13 034   | 6 229                         | 351 050       | 322 095  | 28 955                        | 212 363   | 15 311        | 197 052       | 160 978                | 2 917                                       | 169                                       |
| <b>Nov</b>    | 587 366           | 374 383                              | 20 268        | 11 813   | 8 454                         | 354 115       | 324 716  | 29 399                        | 212 814   | 15 285        | 197 529       | 161 627                | 2 726                                       | 169                                       |
| <b>Dic</b>    | 593 277           | 377 041                              | 18 260        | 10 115   | 8 145                         | 358 782       | 329 345  | 29 437                        | 216 067   | 15 200        | 200 867       | 164 296                | 2 721                                       | 169                                       |
| <b>20 Ene</b> | 599 711           | 385 730                              | 20 863        | 11 131   | 9 733                         | 364 867       | 335 054  | 29 813                        | 213 812   | 15 132        | 198 680       | 162 090                | 2 721                                       | 169                                       |
| <b>Feb</b>    | 598 553           | 385 559                              | 21 050        | 12 779   | 8 271                         | 364 508       | 335 337  | 29 172                        | 212 825   | 15 120        | 197 705       | 161 995                | 2 028                                       | 169                                       |
| <b>Mar</b>    | 590 182           | 380 952                              | 21 087        | 12 715   | 8 372                         | 359 864       | 331 107  | 28 758                        | 209 061   | 15 026        | 194 035       | 158 331                | 2 021                                       | 169                                       |
| <b>Abr</b>    | 598 626           | 389 061                              | 21 341        | 10 391   | 10 950                        | 367 720       | 335 642  | 32 078                        | 209 396   | 15 041        | 194 356       | 158 697                | 1 960                                       | 169                                       |
| <b>May</b>    | 601 226           | 392 239                              | 20 909        | 9 714    | 11 195                        | 371 330       | 337 778  | 33 552                        | 208 818   | 15 051        | 193 767       | 157 682                | 1 876                                       | 169                                       |
| <b>Jun</b>    | 612 978           | 402 078                              | 22 863        | 11 068   | 11 795                        | 379 214       | 345 944  | 33 270                        | 210 732   | 15 016        | 195 715       | 159 635                | 1 875                                       | 169                                       |
| <b>Jul</b>    | 616 301           | 400 827                              | 23 083        | 10 945   | 12 139                        | 377 743       | 345 770  | 31 973                        | 215 306   | 15 017        | 200 289       | 164 063                | 1 875                                       | 169                                       |
| <b>Ago</b>    | 612 937           | 398 463                              | 20 427        | 10 095   | 10 332                        | 378 035       | 346 250  | 31 785                        | 214 306   | 15 017        | 199 289       | 163 073                | 1 876                                       | 169                                       |
| <b>Sep</b>    | 607 317           | 393 699                              | 18 490        | 8 728    | 9 762                         | 375 209       | 341 521  | 33 688                        | 213 449   | 15 017        | 198 432       | 162 188                | 1 875                                       | 169                                       |
| <b>Oct</b>    | 607 118           | 394 093                              | 18 414        | 8 888    | 9 526                         | 375 679       | 342 761  | 32 918                        | 212 856   | 15 002        | 197 854       | 161 201                | 1 776                                       | 169                                       |
| <b>Nov</b>    | 604 461           | 389 961                              | 17 654        | 9 175    | 8 479                         | 372 307       | 340 014  | 32 293                        | 214 331   | 15 011        | 199 320       | 162 711                | 1 776                                       | 169                                       |
| <b>Dic</b>    | 616 535           | 391 532                              | 18 115        | 9 140    | 8 975                         | 373 417       | 341 112  | 32 305                        | 224 835   | 15 005        | 209 829       | 173 594                | 1 775                                       | 169                                       |

Nota: Las emisiones en euros incluyen históricamente todas las emisiones denominadas en euros o cualquiera de sus denominaciones nacionales.  
Las emisiones en dracmas griegas se incorporan a la categoría de 'emisiones en euros' a partir de enero de 2001.

**21. MERCADO PRIMARIO DE VALORES**  
**B) Instituciones financieras**

**21.8 Valores distintos de acciones emitidos en euros, excepto derivados financieros. Instituciones financieras monetarias. Detalle por instrumentos. Emisiones netas, emisiones brutas y amortizaciones**

|               | Valores nominales |                  |                |                 |                  |                | Millones de euros    |                  |                |                           |                  |                |                 |                  |                |
|---------------|-------------------|------------------|----------------|-----------------|------------------|----------------|----------------------|------------------|----------------|---------------------------|------------------|----------------|-----------------|------------------|----------------|
|               | A corto plazo     |                  |                | A largo plazo   |                  |                |                      |                  |                |                           |                  |                |                 |                  |                |
|               | Emisiones netas   | Emisiones brutas | Amortizaciones | Total           |                  |                | Valores hipotecarios |                  |                | Obligaciones subordinadas |                  |                | Otros valores   |                  |                |
|               |                   |                  |                | Emisiones netas | Emisiones brutas | Amortizaciones | Emisiones netas      | Emisiones brutas | Amortizaciones | Emisiones netas           | Emisiones brutas | Amortizaciones | Emisiones netas | Emisiones brutas | Amortizaciones |
| 1             | 2                 | 3                | 4              | 5               | 6                | 7              | 8                    | 9                | 10             | 11                        | 12               | 13             | 14              | 15               |                |
| <b>14</b>     | 7 072             | 34 682           | 27 610         | -104 430        | 47 903           | 152 333        | -39 254              | 24 338           | 63 592         | -4 897                    | 5 500            | 10 397         | -60 280         | 18 065           | 78 345         |
| <b>15</b>     | -967              | 34 510           | 35 476         | -31 931         | 57 471           | 89 402         | -13 841              | 31 775           | 45 616         | 764                       | 2 750            | 1 986          | -18 854         | 22 946           | 41 800         |
| <b>16</b>     | 761               | 25 950           | 25 189         | -20 993         | 54 165           | 75 158         | -5 545               | 33 893           | 39 438         | 517                       | 1 375            | 858            | -15 965         | 18 898           | 34 863         |
| <b>17</b>     | -5 504            | 19 870           | 25 375         | 5 115           | 64 415           | 59 301         | -6 312               | 28 888           | 35 199         | 10 411                    | 13 767           | 3 357          | 1 016           | 21 760           | 20 745         |
| <b>18</b>     | -275              | 22 224           | 22 499         | 11 679          | 52 919           | 41 240         | 8 995                | 26 575           | 17 580         | 3 901                     | 7 300            | 3 399          | -1 217          | 19 044           | 20 261         |
| <b>19</b>     | -4 226            | 17 873           | 22 098         | 19 237          | 56 559           | 37 321         | 5 030                | 24 235           | 19 205         | -2 831                    | 3 700            | 6 531          | 17 038          | 28 624           | 11 585         |
| <b>19 E-D</b> | -4 226            | 17 873           | 22 098         | 19 237          | 56 559           | 37 321         | 5 030                | 24 235           | 19 205         | -2 831                    | 3 700            | 6 531          | 17 038          | 28 624           | 11 585         |
| <b>20 E-D</b> | -975              | 16 434           | 17 409         | 11 767          | 59 738           | 47 972         | 6 453                | 26 110           | 19 657         | 80                        | 4 100            | 4 020          | 5 234           | 29 528           | 24 294         |
| <b>19 Nov</b> | -1 221            | 452              | 1 673          | 2 621           | 4 028            | 1 407          | -890                 | 360              | 1 250          | 193                       | 300              | 107            | 3 318           | 3 368            | 51             |
| <b>Dic</b>    | -1 698            | 1 339            | 3 037          | 4 628           | 6 725            | 2 097          | 3 450                | 4 450            | 1 000          | -3                        | -                | 3              | 1 181           | 2 275            | 1 094          |
| <b>20 Ene</b> | 1 015             | 1 713            | 698            | 5 709           | 8 078            | 2 368          | 1 000                | 1 000            | -              | 1 656                     | 2 000            | 344            | 3 053           | 5 078            | 2 024          |
| <b>Feb</b>    | 1 648             | 2 145            | 496            | 283             | 6 274            | 5 991          | 2 700                | 2 750            | 50             | -1 503                    | -                | 1 503          | -914            | 3 524            | 4 438          |
| <b>Mar</b>    | -64               | 1 741            | 1 805          | -4 230          | 2 686            | 6 916          | 800                  | 2 500            | 1 700          | -1 532                    | -                | 1 532          | -3 498          | 186              | 3 684          |
| <b>Abr</b>    | -2 324            | 380              | 2 705          | 4 535           | 7 524            | 2 989          | 6 293                | 7 300            | 1 007          | -442                      | -                | 442            | -1 316          | 224              | 1 540          |
| <b>May</b>    | -677              | 776              | 1 453          | 2 136           | 5 041            | 2 905          | 2 989                | 3 000            | 11             | -16                       | -                | 16             | -836            | 2 041            | 2 877          |
| <b>Jun</b>    | 1 354             | 2 562            | 1 208          | 8 164           | 11 969           | 3 805          | 600                  | 3 600            | 3 000          | -                         | -                | -              | 7 564           | 8 369            | 805            |
| <b>Jul</b>    | -123              | 1 252            | 1 375          | -174            | 5 579            | 5 754          | -1 945               | -                | 1 945          | 1 210                     | 1 350            | 140            | 561             | 4 229            | 3 668          |
| <b>Ago</b>    | -849              | 553              | 1 403          | 481             | 584              | 103            | 500                  | 500              | -              | -                         | -                | -              | -19             | 84               | 103            |
| <b>Sep</b>    | -1 367            | 1 705            | 3 072          | -4 730          | 2 777            | 7 506          | -3 490               | 660              | 4 150          | -                         | -                | -              | -1 240          | 2 117            | 3 356          |
| <b>Oct</b>    | 160               | 922              | 762            | 1 240           | 5 009            | 3 768          | -1 033               | 2 600            | 3 633          | 750                       | 750              | -              | 1 523           | 1 659            | 136            |
| <b>Nov</b>    | 287               | 741              | 454            | -2 746          | 1 393            | 4 140          | -2 661               | 350              | 3 011          | -                         | -                | -              | -85             | 1 043            | 1 129          |
| <b>Dic</b>    | -35               | 1 944            | 1 978          | 1 098           | 2 824            | 1 726          | 700                  | 1 850            | 1 150          | -42                       | -                | 42             | 440             | 974              | 534            |

Nota: Las emisiones en euros incluyen históricamente todas las emisiones denominadas en euros o cualquiera de sus denominaciones nacionales.  
Las emisiones en dracmas griegas se incorporan a la categoría de 'emisiones en euros' a partir de enero de 2001.

**21. MERCADO PRIMARIO DE VALORES**  
**B) Instituciones financieras**

**21.9 Valores distintos de acciones emitidos en euros, excepto derivados financieros. Instituciones financieras monetarias**  
**Detalle por instrumentos. Saldos vivos**

|               | Valores nominales |               |         | Millones de euros    |                           |               |                       |         |  |
|---------------|-------------------|---------------|---------|----------------------|---------------------------|---------------|-----------------------|---------|--|
|               | Total             | A corto plazo | Total   | A largo plazo        |                           |               |                       |         |  |
|               |                   |               |         | Valores hipotecarios | Obligaciones subordinadas | Otros valores | del cual              |         |  |
|               |                   |               |         |                      |                           |               | Cédulas territoriales | ICO (a) |  |
| 1             | 2                 | 3             | 4       | 5                    | 6                         | 7             | 8                     |         |  |
| <b>14</b>     | 348 049           | 16 578        | 331 470 | 208 314              | 15 879                    | 107 277       | 24 671                | 46 287  |  |
| <b>15</b>     | 315 151           | 15 611        | 299 539 | 194 473              | 16 644                    | 88 423        | 27 186                | 33 098  |  |
| <b>16</b>     | 294 919           | 16 372        | 278 546 | 188 928              | 17 161                    | 72 458        | 26 487                | 20 444  |  |
| <b>17</b>     | 313 762           | 15 402        | 298 360 | 182 616              | 34 276                    | 81 468        | 23 462                | 15 439  |  |
| <b>18</b>     | 324 414           | 14 375        | 310 039 | 191 611              | 38 178                    | 80 251        | 19 962                | 11 238  |  |
| <b>19</b>     | 339 460           | 10 115        | 329 345 | 196 586              | 35 346                    | 97 412        | 20 762                | 9 368   |  |
| <b>19 Jul</b> | 329 320           | 14 181        | 315 139 | 190 633              | 35 940                    | 88 566        | 19 462                | 9 755   |  |
| <b>19 Ago</b> | 328 918           | 13 751        | 315 168 | 190 533              | 35 940                    | 88 695        | 19 462                | 9 755   |  |
| <b>19 Sep</b> | 331 150           | 13 223        | 317 927 | 192 783              | 34 893                    | 90 251        | 19 462                | 9 755   |  |
| <b>19 Oct</b> | 335 130           | 13 034        | 322 095 | 194 026              | 35 156                    | 92 913        | 19 962                | 10 255  |  |
| <b>19 Nov</b> | 336 530           | 11 813        | 324 716 | 193 136              | 35 350                    | 96 231        | 19 962                | 10 255  |  |
| <b>19 Dic</b> | 339 460           | 10 115        | 329 345 | 196 586              | 35 346                    | 97 412        | 20 762                | 9 368   |  |
| <b>20 Ene</b> | 346 184           | 11 131        | 335 054 | 197 586              | 37 002                    | 100 465       | 20 762                | 9 468   |  |
| <b>20 Feb</b> | 348 116           | 12 779        | 335 337 | 200 286              | 35 500                    | 99 551        | 19 262                | 9 437   |  |
| <b>20 Mar</b> | 343 822           | 12 715        | 331 107 | 201 086              | 33 967                    | 96 053        | 17 762                | 9 437   |  |
| <b>20 Abr</b> | 346 033           | 10 391        | 335 642 | 207 379              | 33 525                    | 94 737        | 17 562                | 8 393   |  |
| <b>20 May</b> | 347 492           | 9 714         | 337 778 | 210 368              | 33 509                    | 93 901        | 14 862                | 8 893   |  |
| <b>20 Jun</b> | 357 012           | 11 068        | 345 944 | 210 968              | 33 509                    | 101 467       | 19 112                | 8 893   |  |
| <b>20 Jul</b> | 356 715           | 10 945        | 345 770 | 209 023              | 34 719                    | 102 028       | 20 012                | 7 793   |  |
| <b>20 Ago</b> | 356 346           | 10 095        | 346 250 | 209 523              | 34 719                    | 102 009       | 20 012                | 7 793   |  |
| <b>20 Sep</b> | 350 249           | 8 728         | 341 521 | 206 033              | 34 719                    | 100 769       | 18 512                | 7 783   |  |
| <b>20 Oct</b> | 351 649           | 8 888         | 342 761 | 205 000              | 35 469                    | 102 292       | 18 512                | 8 283   |  |
| <b>20 Nov</b> | 349 189           | 9 175         | 340 014 | 202 339              | 35 469                    | 102 207       | 18 512                | 8 283   |  |
| <b>20 Dic</b> | 350 252           | 9 140         | 341 112 | 203 039              | 35 427                    | 102 647       | 18 262                | 8 283   |  |

Nota: Las emisiones en euros incluyen históricamente todas las emisiones denominadas en euros o cualquiera de sus denominaciones nacionales.

Las emisiones en dracmas griegas se incorporan a la categoría de 'emisiones en euros' a partir de enero de 2001.

(a) Incluye las entidades oficiales de crédito, hasta su asimilación en junio de 1994 a bancos, por Ley 3/94, de 14 de abril. Desde esa fecha se incluyen en bancos.

**21. MERCADO PRIMARIO DE VALORES**  
**B) Instituciones financieras**

**21.10 Acciones y participaciones en fondos de inversión**  
**Detalle por sectores**  
**Emisiones netas, ofertas públicas de venta y saldos vivos**

Millones de euros

|               | Emisiones netas |          |           |        |  |       |        |          | Ofertas públicas de venta |          | Saldos vivos (a precio de mercado) |          |  |          |
|---------------|-----------------|----------|-----------|--------|--|-------|--------|----------|---------------------------|----------|------------------------------------|----------|--|----------|
|               | Acciones        |          |           |        | Participaciones en fondos de inversión |       |        |          |                           |          | Acciones cotizadas                 |          | Participaciones en fondos de inversión |          |
|               | Total           | del cual | Cotizadas |        | No cotizadas                           |       | Total  | del cual | Total                     | del cual | Total                              | del cual | Total                                  | del cual |
|               |                 |          | OIFM      | Total  | OIFM                                   | Total |        |          |                           |          |                                    |          |  |          |
| 1             | 2               | 3        | 4         | 5      | 6                                      | 7     | 8      | 9        | 10                        | 11       | 12                                 | 13       | 14                                     |          |
| <b>14</b>     | 8 281           | 8 370    | 8 374     | 8 368  | -93                                    | 2     | 28 601 | -563     | -                         | -        | 215 747                            | 201 390  | 231 774                                | 7 299    |
| <b>15</b>     | 12 271          | 10 615   | 12 383    | 10 615 | -112                                   | -     | 25 408 | -154     | -                         | -        | 176 761                            | 162 945  | 257 045                                | 8 320    |
| <b>16</b>     | 2 571           | 2 665    | 4 715     | 2 581  | -2 144                                 | 84    | 7 150  | 1 515    | -                         | -        | 178 709                            | 163 430  | 271 294                                | 9 722    |
| <b>17</b>     | 8 197           | 7 682    | 8 319     | 7 682  | -122                                   | -     | 18 751 | -2 488   | 756                       | 756      | 206 093                            | 190 683  | 298 080                                | 7 122    |
| <b>18</b>     | 1 199           | 286      | 1 420     | 322    | -222                                   | -36   | 8 039  | -345     | -                         | -        | 151 325                            | 137 698  | 288 454                                | 6 810    |
| <b>19</b>     | 2 480           | 1 647    | 2 466     | 1 638  | 15                                     | 9     | 1 776  | -776     | 189                       | -        | 146 845                            | 132 373  | 294 664                                | 3 788    |
| <b>19 Jul</b> | 55              | -9       | 64        | -9     | -10                                    | -     | 157    | 75       | -                         | -        | 138 384                            | 124 453  | 296 237                                | 5 610    |
| <b>19 Ago</b> | -1              | 9        | 1         | -      | -2                                     | 9     | -52    | 20       | -                         | -        | 126 922                            | 113 442  | 294 358                                | 5 632    |
| <b>19 Sep</b> | 1 723           | 1 683    | 1 726     | 1 683  | -4                                     | -     | 151    | -2 357   | -                         | -        | 139 828                            | 126 218  | 290 216                                | 3 831    |
| <b>19 Oct</b> | 18              | -        | 18        | -      | -0                                     | -     | 284    | -72      | 75                        | -        | 139 493                            | 125 359  | 288 253                                | 3 758    |
| <b>19 Nov</b> | 277             | -        | 280       | -      | -2                                     | -     | 271    | -97      | 75                        | -        | 141 512                            | 126 141  | 290 790                                | 3 654    |
| <b>19 Dic</b> | -0              | -        | 23        | -      | -23                                    | -     | 1 245  | 140      | -                         | -        | 146 845                            | 132 373  | 294 664                                | 3 788    |
| <b>20 Ene</b> | -14             | -        | -14       | -      | -                                      | -     | 1 559  | -25      | -                         | -        | 137 693                            | 123 496  | 295 457                                | 3 755    |
| <b>20 Feb</b> | 277             | -        | 277       | -      | -                                      | -     | 1 734  | -125     | -                         | -        | 127 226                            | 114 120  | 288 953                                | 3 628    |
| <b>20 Mar</b> | 34              | -        | 34        | -      | -                                      | -     | -5 554 | 517      | -                         | -        | 87 021                             | 76 753   | 261 540                                | 4 134    |
| <b>20 Abr</b> | 33              | -        | 33        | -      | -                                      | -     | -137   | -8       | -                         | -        | 84 042                             | 73 550   | 269 073                                | 4 135    |
| <b>20 May</b> | 10              | -        | 10        | -      | -                                      | -     | 60     | -115     | -                         | -        | 81 906                             | 71 417   | 271 978                                | 4 024    |
| <b>20 Jun</b> | 1               | -        | 1         | -      | -                                      | -     | 595    | -83      | -                         | -        | 88 336                             | 77 821   | 275 749                                | 3 941    |
| <b>20 Jul</b> | 273             | -        | 273       | -      | -                                      | -     | 756    | 106      | -                         | -        | 79 136                             | 68 873   | 277 242                                | 4 045    |
| <b>20 Ago</b> | -14             | -14      | -14       | -14    | -                                      | -     | -35    | 58       | -                         | -        | 80 100                             | 69 425   | 280 701                                | 4 101    |
| <b>20 Sep</b> | 97              | -        | 97        | -      | -                                      | -     | 213    | 116      | -                         | -        | 71 104                             | 64 007   | 279 321                                | 4 217    |
| <b>20 Oct</b> | 37              | -        | 37        | -      | -                                      | -     | -44    | 77       | -                         | -        | 70 403                             | 63 611   | 276 173                                | 4 294    |
| <b>20 Nov</b> | -4              | -20      | -4        | -20    | -                                      | -     | 412    | 65       | -                         | -        | 99 999                             | 91 288   | 288 131                                | 4 359    |
| <b>20 Dic</b> | 365             | 361      | 365       | 361    | -                                      | -     | 1 612  | 215      | -                         | -        | 104 985                            | 96 067   | ...                                    | ...      |

**21. MERCADO PRIMARIO DE VALORES**  
**C) Administraciones Públicas**

**21.11 Valores distintos de acciones, exceptos derivados financieros**  
**Administración central**  
**Detalle por instrumentos. Emisiones netas**

Valores nominales

Millones de euros

|               | A corto plazo |                             |                 |                  |       | A largo plazo |                       |           |                          |            |                  |                               |                      |            |        |
|---------------|---------------|-----------------------------|-----------------|------------------|-------|---------------|-----------------------|-----------|--------------------------|------------|------------------|-------------------------------|----------------------|------------|--------|
|               | Total         | Letras y pagarés del Tesoro | Papel comercial | Valores asumidos | Total | En euros      |                       |           |                          |            |                  | En monedas distintas del euro |                      |            |        |
|               |               |                             |                 |                  |       | Total         | Letras del Tesoro (a) | Bonos (b) | Obligaciones y notas (c) | Euro-notas | Valores asumidos | Total                         | Bonos y obligaciones | Euro-notas |        |
| 1             | 2             | 3                           | 4               | 5                | 6     | 7             | 8                     | 9         | 10                       | 11         | 12               | 13                            | 14                   | 15         |        |
| <b>15</b>     | 50 172        | 4 509                       | 4 509           | -                | -     | 45 662        | 45 662                | -         | -18 586                  | 64 249     | -                | -                             | -                    | -          | -      |
| <b>16</b>     | 27 847        | -73                         | -73             | -                | -     | 27 920        | 27 920                | -         | -26 280                  | 54 200     | -                | -                             | -                    | -          | -      |
| <b>17</b>     | 46 962        | -3 528                      | -3 528          | -                | -     | 50 490        | 50 828                | -         | 916                      | 49 912     | -                | -                             | -338                 | -          | -338   |
| <b>18</b>     | 41 684        | -8 393                      | -8 393          | -                | -     | 50 077        | 51 698                | -         | -15 996                  | 67 694     | -                | -                             | -1 621               | -          | -1 621 |
| <b>19</b>     | 17 117        | -9 024                      | -9 024          | -                | -     | 26 141        | 26 141                | 6 917     | -16 138                  | 35 362     | -                | -                             | -                    | -          | -      |
| <b>19 E-D</b> | 17 117        | -9 024                      | -9 024          | -                | -     | 26 141        | 26 141                | 6 917     | -16 138                  | 35 362     | -                | -                             | -                    | -          | -      |
| <b>20 E-D</b> | 100 718       | 15 981                      | 15 981          | -                | -     | 84 737        | 84 737                | -4 551    | 10 377                   | 78 910     | -                | -                             | -                    | -          | -      |
| <b>19 Oct</b> | -13 598       | -53                         | -53             | -                | -     | -13 545       | -13 545               | 801       | 1 840                    | -16 186    | -                | -                             | -                    | -          | -      |
| <b>Nov</b>    | 134           | 2 033                       | 2 033           | -                | -     | -1 899        | -1 899                | -         | -7 425                   | 5 525      | -                | -                             | -                    | -          | -      |
| <b>Dic</b>    | 3 808         | 349                         | 349             | -                | -     | 3 459         | 3 459                 | -         | 1 552                    | 1 907      | -                | -                             | -                    | -          | -      |
| <b>20 Ene</b> | -844          | 221                         | 221             | -                | -     | -1 065        | -1 065                | 425       | -16 436                  | 14 946     | -                | -                             | -                    | -          | -      |
| <b>Feb</b>    | 10 922        | -416                        | -416            | -                | -     | 11 338        | 11 338                | -         | 5 670                    | 5 668      | -                | -                             | -                    | -          | -      |
| <b>Mar</b>    | 25 177        | 323                         | 323             | -                | -     | 24 854        | 24 854                | -         | 3 978                    | 20 876     | -                | -                             | -                    | -          | -      |
| <b>Abr</b>    | 9 790         | 11 330                      | 11 330          | -                | -     | -1 540        | -1 540                | -7 342    | 7 549                    | -1 747     | -                | -                             | -                    | -          | -      |
| <b>May</b>    | 22 341        | 5 386                       | 5 386           | -                | -     | 16 956        | 16 956                | -         | 7 210                    | 9 746      | -                | -                             | -                    | -          | -      |
| <b>Jun</b>    | 30 816        | 3 151                       | 3 151           | -                | -     | 27 665        | 27 665                | -         | 9 036                    | 18 629     | -                | -                             | -                    | -          | -      |
| <b>Jul</b>    | 571           | 3 235                       | 3 235           | -                | -     | -2 664        | -2 664                | -         | -13 739                  | 11 075     | -                | -                             | -                    | -          | -      |
| <b>Ago</b>    | 7 593         | 2 266                       | 2 266           | -                | -     | 5 327         | 5 327                 | -         | 979                      | 4 348      | -                | -                             | -                    | -          | -      |
| <b>Sep</b>    | 10 049        | 1 123                       | 1 123           | -                | -     | 8 927         | 8 927                 | -         | 1 580                    | 7 347      | -                | -                             | -                    | -          | -      |
| <b>Oct</b>    | -13 830       | -2 251                      | -2 251          | -                | -     | -11 579       | -11 579               | -         | 3 674                    | -15 252    | -                | -                             | -                    | -          | -      |
| <b>Nov</b>    | 494           | -3 241                      | -3 241          | -                | -     | 3 735         | 3 735                 | -         | 1 892                    | 1 843      | -                | -                             | -                    | -          | -      |
| <b>Dic</b>    | -2 363        | -5 146                      | -5 146          | -                | -     | 2 783         | 2 783                 | 2 366     | -1 016                   | 1 433      | -                | -                             | -                    | -          | -      |

Nota: Las emisiones en euros incluyen históricamente todas las emisiones denominadas en euros o cualquiera de sus denominaciones nacionales.

(a) De acuerdo con el SEC2010 (Reglamento UE 549/2013) y el Manual de Estadísticas de Valores (BIS-BCE-FMI, 2015), incluye Letras del Tesoro cuyo vencimiento original es superior a un año

(b) Incluye deuda desgravable emitida desde 1977 y amortizada en 1991.

(c) Incluye deuda emitida antes de 1977 y deuda perpetua amortizadas o canjeadas en 1998.

**21. MERCADO PRIMARIO DE VALORES**  
**C) Administraciones Públicas**

**21.12 Valores distintos de acciones, excepto derivados financieros**  
**Administración central**  
**Detalle por instrumentos. Saldos vivos**

Valores nominales

Millones de euros

|               | A corto plazo |                             |                 |                  |       | A largo plazo |                       |           |                          |            |                  |                               |                      |            |       |
|---------------|---------------|-----------------------------|-----------------|------------------|-------|---------------|-----------------------|-----------|--------------------------|------------|------------------|-------------------------------|----------------------|------------|-------|
|               | Total         | Letras y pagarés del Tesoro | Papel comercial | Valores asumidos | Total | En euros      |                       |           |                          |            |                  | En monedas distintas del euro |                      |            |       |
|               |               |                             |                 |                  |       | Total         | Letras del Tesoro (a) | Bonos (b) | Obligaciones y notas (c) | Euro-notas | Valores asumidos | Total                         | Bonos y obligaciones | Euro-notas |       |
| 1             | 2             | 3                           | 4               | 5                | 6     | 7             | 8                     | 9         | 10                       | 11         | 12               | 13                            | 14                   | 15         |       |
| <b>15</b>     | 866 648       | 82 435                      | 82 435          | -                | -     | 784 213       | 781 370               | ...       | 258 959                  | 522 255    | -                | 156                           | 2 843                | -          | 2 843 |
| <b>16</b>     | 894 555       | 82 363                      | 82 363          | -                | -     | 812 192       | 809 290               | ...       | 232 678                  | 576 455    | -                | 156                           | 2 902                | -          | 2 902 |
| <b>17</b>     | 941 244       | 78 835                      | 78 835          | -                | -     | 862 409       | 860 118               | ...       | 233 594                  | 626 367    | -                | 156                           | 2 291                | -          | 2 291 |
| <b>18</b>     | 982 903       | 70 442                      | 70 442          | -                | -     | 912 460       | 911 816               | ...       | 217 598                  | 694 062    | -                | 156                           | 645                  | -          | 645   |
| <b>19</b>     | 1 000 042     | 61 419                      | 61 419          | -                | -     | 938 623       | 937 957               | 6 917     | 201 460                  | 729 424    | -                | 156                           | 666                  | -          | 666   |
| <b>19 Oct</b> | 996 100       | 59 036                      | 59 036          | -                | -     | 937 064       | 936 397               | 6 917     | 207 332                  | 721 992    | -                | 156                           | 667                  | -          | 667   |
| <b>Nov</b>    | 996 241       | 61 070                      | 61 070          | -                | -     | 935 171       | 934 497               | 6 917     | 199 908                  | 727 517    | -                | 156                           | 674                  | -          | 674   |
| <b>Dic</b>    | 1 000 042     | 61 419                      | 61 419          | -                | -     | 938 623       | 937 957               | 6 917     | 201 460                  | 729 424    | -                | 156                           | 666                  | -          | 666   |
| <b>20 Ene</b> | 999 207       | 61 640                      | 61 640          | -                | -     | 937 567       | 936 892               | 7 342     | 185 024                  | 744 370    | -                | 156                           | 675                  | -          | 675   |
| <b>Feb</b>    | 1 010 129     | 61 224                      | 61 224          | -                | -     | 948 905       | 948 230               | 7 342     | 190 695                  | 750 037    | -                | 156                           | 675                  | -          | 675   |
| <b>Mar</b>    | 1 035 299     | 61 547                      | 61 547          | -                | -     | 973 752       | 973 084               | 7 342     | 194 673                  | 770 913    | -                | 156                           | 668                  | -          | 668   |
| <b>Abr</b>    | 1 045 100     | 72 877                      | 72 877          | -                | -     | 972 223       | 971 544               | -         | 202 222                  | 769 166    | -                | 156                           | 679                  | -          | 679   |
| <b>May</b>    | 1 067 422     | 78 263                      | 78 263          | -                | -     | 989 159       | 988 500               | -         | 209 432                  | 778 912    | -                | 156                           | 659                  | -          | 659   |
| <b>Jun</b>    | 1 098 232     | 81 414                      | 81 414          | -                | -     | -1 016 818    | 016 165               | -         | 218 467                  | 797 541    | -                | 156                           | 653                  | -          | 653   |
| <b>Jul</b>    | 1 098 786     | 84 649                      | 84 649          | -                | -     | -1 014 137    | 013 501               | -         | 204 729                  | 808 616    | -                | 156                           | 636                  | -          | 636   |
| <b>Ago</b>    | 1 106 376     | 86 915                      | 86 915          | -                | -     | -1 019 461    | 018 828               | -         | 205 708                  | 812 964    | -                | 156                           | 633                  | -          | 633   |
| <b>Sep</b>    | 1 116 430     | 88 038                      | 88 038          | -                | -     | -1 028 392    | 027 755               | -         | 207 288                  | 820 311    | -                | 156                           | 637                  | -          | 637   |
| <b>Oct</b>    | 1 102 604     | 85 787                      | 85 787          | -                | -     | -1 016 817    | 016 176               | -         | 210 961                  | 805 058    | -                | 156                           | 642                  | -          | 642   |
| <b>Nov</b>    | 1 103 089     | 82 545                      | 82 545          | -                | -     | -1 020 544    | 019 911               | -         | 212 853                  | 806 901    | -                | 156                           | 633                  | -          | 633   |
| <b>Dic</b>    | 1 100 719     | 77 400                      | 77 400          | -                | -     | -1 023 319    | 022 694               | 2 366     | 211 837                  | 808 334    | -                | 156                           | 625                  | -          | 625   |

Nota: Las emisiones en euros incluyen históricamente todas las emisiones denominadas en euros o cualquiera de sus denominaciones nacionales.

Véase nota del cuadro 12.9 en que se explica cómo se relacionan los datos de la deuda en valores distintos de acciones de la Administración Central elaborada según la metodología del Protocolo de Déficit Excesivo y los datos de este cuadro.

(a) De acuerdo con el SEC2010 (Reglamento UE 549/2013) y el Manual de Estadísticas de Valores (BIS-BCE-FMI, 2015), incluye Letras del Tesoro cuyo vencimiento original es superior a un año

(b) Incluye deuda desgravable emitida desde 1977 y amortizada en 1991.

(c) Incluye deuda emitida antes de 1977 y deuda perpetua amortizadas o canjeadas en 1998.

**21. MERCADO PRIMARIO DE VALORES**  
**C) Administraciones Públicas**

**21.13 Valores distintos de acciones, excepto derivados financieros**  
**Administración central**  
**Saldos vivos por plazos al vencimiento**

Valores nominales

Millones de euros

|             | Total saldo vivo | Vencimientos            |  |                                   |                  |   |                                   |                  |                  |                  |                   |                  |                            |
|-------------|------------------|-------------------------|--|-----------------------------------|------------------|---|-----------------------------------|------------------|------------------|------------------|-------------------|------------------|----------------------------|
|             |                  | Hasta el plazo de 1 año |  |                                   | Entre 1 y 2 años |   |                                   | Entre 2 y 3 años | Entre 3 y 4 años | Entre 4 y 5 años | Entre 5 y 10 años | A más de 10 años | Plazo indefinido: perpetua |
|             |                  | Total                   | Letras, pagarés del Tesoro, papel comercial y val.asumidos | A medio y largo plazo y euronotas | Total            | Letras y pagarés del Tesoro y papel comercial | A medio y largo plazo y euronotas |                  |                  |                  |                   |                  |                            |
| 1           | 2                | 3                       | 4  | 5                                 | 6                | 7   | 8                                 | 9                | 10               | 11               | 12                | 13               |                            |
| <b>11</b>   | 607 717          | 134 601                 | 84 711   | 49 890                            | 72 020           | 5 897   | 66 123                            | 67 582           | 39 508           | 43 583           | 137 870           | 112 553          | -                          |
| <b>12</b>   | 671 442          | 144 086                 | 77 993   | 66 093                            | 83 604           | 6 620   | 76 983                            | 80 863           | 65 798           | 46 863           | 139 555           | 110 674          | -                          |
| <b>13</b>   | 763 391          | 168 611                 | 89 174   | 79 437                            | 99 534           | -   | 99 534                            | 92 009           | 55 943           | 64 035           | 158 436           | 124 824          | -                          |
| <b>14</b>   | 813 237          | 173 846                 | 77 926   | 95 920                            | 92 331           | -   | 92 331                            | 81 747           | 65 031           | 71 450           | 201 946           | 126 887          | -                          |
| <b>15</b>   | 866 648          | 176 587                 | 82 435   | 94 151                            | 91 545           | -   | 91 545                            | 83 811           | 75 759           | 77 237           | 221 261           | 140 449          | -                          |
| <b>16</b>   | 894 555          | 173 927                 | 82 363   | 91 564                            | 84 917           | -   | 84 917                            | 94 083           | 81 309           | 49 756           | 255 352           | 155 211          | -                          |
| <b>17 I</b> | 912 874          | 172 264                 | 80 188   | 92 076                            | 81 966           | -   | 81 966                            | 97 393           | 62 715           | 73 344           | 246 590           | 178 601          | -                          |
| <b>II</b>   | 921 258          | 161 329                 | 77 062   | 84 267                            | 86 875           | -   | 86 875                            | 101 213          | 68 060           | 64 548           | 260 053           | 179 181          | -                          |
| <b>III</b>  | 925 948          | 156 704                 | 75 232   | 81 472                            | 86 605           | -   | 86 605                            | 97 524           | 73 174           | 49 730           | 262 383           | 199 828          | -                          |
| <b>IV</b>   | 941 244          | 163 522                 | 78 835   | 84 687                            | 96 284           | -   | 96 284                            | 86 211           | 63 224           | 53 322           | 290 455           | 188 226          | -                          |
| <b>18 I</b> | 960 007          | 154 566                 | 72 599   | 81 966                            | 99 264           | -   | 99 264                            | 77 166           | 75 605           | 59 192           | 272 995           | 221 219          | -                          |
| <b>II</b>   | 967 855          | 156 251                 | 69 376   | 86 875                            | 101 344          | -   | 101 344                           | 80 077           | 73 468           | 40 148           | 304 058           | 212 509          | -                          |
| <b>III</b>  | 979 783          | 155 143                 | 68 538   | 86 605                            | 97 655           | -   | 97 655                            | 87 747           | 51 740           | 50 271           | 315 429           | 221 798          | -                          |
| <b>IV</b>   | 982 903          | 166 726                 | 70 442   | 96 284                            | 86 211           | -   | 86 211                            | 79 152           | 64 512           | 61 831           | 316 063           | 208 407          | -                          |
| <b>19 I</b> | 1 005 523        | 167 951                 | 68 687   | 99 264                            | 85 010           | -   | 85 010                            | 88 474           | 63 368           | 63 432           | 328 556           | 208 733          | -                          |
| <b>II</b>   | 1 011 797        | 168 628                 | 67 284   | 101 344                           | 84 526           | -   | 84 526                            | 89 382           | 43 193           | 83 618           | 336 397           | 206 052          | -                          |
| <b>III</b>  | 1 009 702        | 162 860                 | 65 205   | 97 655                            | 87 747           | -   | 87 747                            | 69 588           | 62 780           | 76 296           | 329 989           | 220 443          | -                          |
| <b>IV</b>   | 1 000 042        | 154 547                 | 68 335   | 86 211                            | 93 506           | -   | 93 506                            | 64 512           | 69 544           | 92 901           | 313 435           | 211 597          | -                          |
| <b>20 I</b> | 1 035 299        | 153 898                 | 68 889   | 85 010                            | 97 811           | -   | 97 811                            | 63 368           | 72 339           | 81 968           | 328 049           | 237 865          | -                          |
| <b>II</b>   | 1 098 232        | 165 941                 | 81 414   | 84 526                            | 94 984           | -   | 94 984                            | 63 312           | 87 388           | 92 463           | 333 315           | 260 830          | -                          |
| <b>III</b>  | 1 116 430        | 175 785                 | 88 038   | 87 747                            | 72 684           | -   | 72 684                            | 86 175           | 83 446           | 104 344          | 341 683           | 252 313          | -                          |
| <b>IV</b>   | 1 100 719        | 175 308                 | 77 400   | 97 908                            | 64 512           | -   | 64 512                            | 94 678           | 94 254           | 91 357           | 360 691           | 219 919          | -                          |

**21. MERCADO PRIMARIO DE VALORES**  
**C) Administraciones Públicas**

**21.14 Valores distintos de acciones, excepto derivados financieros**  
**Administración central**  
**Vida media**

Años

|              | Total | A corto plazo |                             |                 |                  | A largo plazo |                                 |                      |           |                  |                                 |           |
|--------------|-------|---------------|-----------------------------|-----------------|------------------|---------------|---------------------------------|----------------------|-----------|------------------|---------------------------------|-----------|
|              |       | Total         | Letras y pagarés del Tesoro | Papel comercial | Valores asumidos | Total         | En euros                        |                      |           |                  | En monedas distintas del euro   |           |
|              |       |               |                             |                 |                  |               | Emisidos por la Adción. Central |                      |           | Valores asumidos | Emisidos por la Adción. Central |           |
|              |       |               |                             |                 |                  |               | Letras del Tesoro               | Bonos y obligaciones | Euronotas |                  | Bonos y obligaciones            | Euronotas |
| (a)          | (a)   | 3             | 4                           | 5               | (a)              | (b) 7         | 8                               | 9                    | 10        | 11               | 12                              |           |
| <b>11</b>    | 6,42  | 0,48          | 0,48                        | -               | 7,46             | ...           | 7,51                            | -                    | 12,93     | -                | 2,71                            |           |
| <b>12</b>    | 5,88  | 0,51          | 0,51                        | -               | 6,66             | ...           | 6,67                            | -                    | 11,92     | -                | 4,09                            |           |
| <b>13</b>    | 5,62  | 0,41          | 0,41                        | -               | 6,31             | ...           | 6,31                            | -                    | 10,92     | -                | 6,17                            |           |
| <b>14</b>    | 5,96  | 0,43          | 0,43                        | -               | 6,55             | ...           | 6,54                            | -                    | 9,92      | -                | 7,46                            |           |
| <b>15</b>    | 6,31  | 0,42          | 0,42                        | -               | 6,93             | ...           | 6,93                            | -                    | 8,92      | -                | 6,43                            |           |
| <b>16</b>    | 6,67  | 0,44          | 0,44                        | -               | 7,30             | ...           | 7,31                            | -                    | 7,92      | -                | 5,31                            |           |
| <b>17 II</b> | 6,93  | 0,44          | 0,44                        | -               | 7,52             | ...           | 7,53                            | -                    | 7,43      | -                | 5,49                            |           |
| <b>III</b>   | 7,04  | 0,44          | 0,44                        | -               | 7,63             | ...           | 7,63                            | -                    | 7,17      | -                | 5,26                            |           |
| <b>IV</b>    | 7,06  | 0,43          | 0,43                        | -               | 7,67             | ...           | 7,67                            | -                    | 6,92      | -                | 5,01                            |           |
| <b>18 I</b>  | 7,38  | 0,42          | 0,42                        | -               | 7,95             | ...           | 7,94                            | -                    | 6,67      | -                | 17,53                           |           |
| <b>II</b>    | 7,41  | 0,42          | 0,42                        | -               | 7,95             | ...           | 7,95                            | -                    | 6,43      | -                | 17,49                           |           |
| <b>III</b>   | 7,46  | 0,46          | 0,46                        | -               | 7,99             | ...           | 7,98                            | -                    | 6,17      | -                | 17,28                           |           |
| <b>IV</b>    | 7,43  | 0,45          | 0,45                        | -               | 7,97             | ...           | 7,96                            | -                    | 5,92      | -                | 17,04                           |           |
| <b>19 I</b>  | 7,45  | 0,42          | 0,42                        | -               | 7,96             | ...           | 7,96                            | -                    | 5,67      | -                | 16,75                           |           |
| <b>II</b>    | 7,48  | 0,41          | 0,41                        | -               | 7,94             | 0,80          | 7,97                            | -                    | 5,43      | -                | 16,54                           |           |
| <b>III</b>   | 7,52  | 0,45          | 0,45                        | -               | 7,96             | 0,55          | 8,01                            | -                    | 5,17      | -                | 16,36                           |           |
| <b>IV</b>    | 7,57  | 0,47          | 0,47                        | -               | 8,04             | 0,30          | 8,09                            | -                    | 4,92      | -                | 15,95                           |           |
| <b>20 I</b>  | 7,64  | 0,48          | 0,48                        | -               | 8,10             | 0,05          | 8,15                            | -                    | 4,67      | -                | 15,85                           |           |
| <b>II</b>    | 7,77  | 0,49          | 0,49                        | -               | 8,35             | -             | 8,34                            | -                    | 4,42      | -                | 15,61                           |           |
| <b>III</b>   | 7,73  | 0,48          | 0,48                        | -               | 8,35             | -             | 8,35                            | -                    | 4,17      | -                | 15,23                           |           |
| <b>IV</b>    | 7,74  | 0,38          | 0,38                        | -               | 8,30             | 0,94          | 8,31                            | -                    | 3,92      | -                | 14,80                           |           |

Nota: Las emisiones en euros incluyen históricamente todas las emisiones denominadas en euros o cualquiera de sus denominaciones nacionales.

(a) Sin incluir euronotas y papel comercial hasta el primer trimestre de 1996.

(b) De acuerdo con el SEC2010 (Reglamento UE 549/2013) y el Manual de Estadísticas de Valores (BIS-BCE-FMI, 2015), incluye Letras del Tesoro cuyo vencimiento original es superior a un año

**21. MERCADO PRIMARIO DE VALORES**  
**C) Administraciones Públicas**

**21.15 Valores distintos de acciones emitidos en euros, excepto derivados financieros. Administración central**  
**Emisiones netas, emisiones brutas y amortizaciones**

Valores nominales

Millones de euros

|               | A corto plazo        |                       |                     |                      |                       |                     | A largo plazo         |                       |                     |                       |                        |                      |                          |                        |                      |
|---------------|----------------------|-----------------------|---------------------|----------------------|-----------------------|---------------------|-----------------------|-----------------------|---------------------|-----------------------|------------------------|----------------------|--------------------------|------------------------|----------------------|
|               | Total                |                       |                     |                      |                       |                     | Del cual              |                       |                     |                       |                        |                      |                          |                        |                      |
|               |                      |                       |                     |                      |                       |                     | Letras del Tesoro (a) |                       |                     | Bonos (b)             |                        |                      | Obligaciones y notas (c) |                        |                      |
|               | Emisiones netas<br>1 | Emisiones brutas<br>2 | Amortizaciones<br>3 | Emisiones netas<br>4 | Emisiones brutas<br>5 | Amortizaciones<br>6 | Emisiones netas<br>7  | Emisiones brutas<br>8 | Amortizaciones<br>9 | Emisiones netas<br>10 | Emisiones brutas<br>11 | Amortizaciones<br>12 | Emisiones netas<br>13    | Emisiones brutas<br>14 | Amortizaciones<br>15 |
| <b>15</b>     | 4 509                | 97 871                | 93 362              | 45 662               | 142 723               | 97 060              | ...                   | ...                   | ...                 | -18 586               | 57 498                 | 76 085               | 64 249                   | 85 225                 | 20 976               |
| <b>16</b>     | -73                  | 100 996               | 101 068             | 27 920               | 122 071               | 94 151              | ...                   | ...                   | ...                 | -26 280               | 47 233                 | 73 513               | 54 200                   | 74 838                 | 20 639               |
| <b>17</b>     | -3 528               | 94 439                | 97 966              | 50 828               | 142 067               | 91 240              | ...                   | ...                   | ...                 | 916                   | 50 616                 | 49 700               | 49 912                   | 91 451                 | 41 539               |
| <b>18</b>     | -8 393               | 80 984                | 89 377              | 51 698               | 134 717               | 83 019              | ...                   | ...                   | ...                 | -15 996               | 46 210                 | 62 206               | 67 694                   | 88 508                 | 20 813               |
| <b>19</b>     | -9 024               | 71 897                | 80 921              | 26 141               | 122 425               | 96 284              | 6 917                 | 6 917                 | -                   | -16 138               | 38 226                 | 54 365               | 35 362                   | 77 282                 | 41 920               |
| <b>19 E-D</b> | -9 024               | 71 897                | 80 921              | 26 141               | 122 425               | 96 284              | 6 917                 | 6 917                 | -                   | -16 138               | 38 226                 | 54 365               | 35 362                   | 77 282                 | 41 920               |
| <b>20 E-D</b> | 15 981               | 90 808                | 74 827              | 84 737               | 178 290               | 93 553              | -4 551                | 2 791                 | 7 342               | 10 377                | 54 836                 | 44 459               | 78 910                   | 120 663                | 41 752               |
| <b>19 Oct</b> | -53                  | 5 920                 | 5 972               | -13 545              | 7 616                 | 21 161              | 801                   | 801                   | -                   | 1 840                 | 1 840                  | -                    | -16 186                  | 4 975                  | 21 161               |
| <b>Nov</b>    | 2 033                | 8 280                 | 6 247               | -1 899               | 7 716                 | 9 616               | -                     | -                     | -                   | -7 425                | 2 191                  | 9 616                | 5 525                    | 5 525                  | -                    |
| <b>Dic</b>    | 349                  | 6 868                 | 6 519               | 3 459                | 3 529                 | 70                  | -                     | -                     | -                   | 1 552                 | 1 622                  | 70                   | 1 907                    | 1 907                  | -                    |
| <b>20 Ene</b> | 221                  | 6 036                 | 5 815               | -1 065               | 22 038                | 23 103              | 425                   | 425                   | -                   | -16 436               | 6 667                  | 23 103               | 14 946                   | 14 946                 | -                    |
| <b>Feb</b>    | -416                 | 6 317                 | 6 733               | 11 338               | 11 338                | -                   | -                     | -                     | -                   | 5 670                 | 5 670                  | -                    | 5 668                    | 5 668                  | -                    |
| <b>Mar</b>    | 323                  | 6 123                 | 5 800               | 24 854               | 24 995                | 141                 | -                     | -                     | -                   | 3 978                 | 4 119                  | 141                  | 20 876                   | 20 876                 | -                    |
| <b>Abr</b>    | 11 330               | 11 330                | -                   | -1 540               | 29 167                | 30 707              | -7 342                | -                     | 7 342               | 7 549                 | 7 549                  | -                    | -1 747                   | 21 618                 | 23 365               |
| <b>May</b>    | 5 386                | 12 010                | 6 625               | 16 956               | 16 956                | -                   | -                     | -                     | -                   | 7 210                 | 7 210                  | -                    | 9 746                    | 9 746                  | -                    |
| <b>Jun</b>    | 3 151                | 10 921                | 7 769               | 27 665               | 28 785                | 1 120               | -                     | -                     | -                   | 9 036                 | 10 156                 | 1 120                | 18 629                   | 18 629                 | -                    |
| <b>Jul</b>    | 3 235                | 10 386                | 7 151               | -2 664               | 16 415                | 19 079              | -                     | -                     | -                   | -13 739               | 5 341                  | 19 079               | 11 075                   | 11 075                 | -                    |
| <b>Ago</b>    | 2 266                | 9 411                 | 7 144               | 5 327                | 5 327                 | -                   | -                     | -                     | -                   | 979                   | 979                    | -                    | 4 348                    | 4 348                  | -                    |
| <b>Sep</b>    | 1 123                | 8 133                 | 7 011               | 8 927                | 8 927                 | -                   | -                     | -                     | -                   | 1 580                 | 1 580                  | -                    | 7 347                    | 7 347                  | -                    |
| <b>Oct</b>    | -2 251               | 4 796                 | 7 047               | -11 579              | 6 808                 | 18 387              | -                     | -                     | -                   | 3 674                 | 3 674                  | -                    | -15 252                  | 3 135                  | 18 387               |
| <b>Nov</b>    | -3 241               | 3 670                 | 6 911               | 3 735                | 3 735                 | -                   | -                     | -                     | -                   | 1 892                 | 1 892                  | -                    | 1 843                    | 1 843                  | -                    |
| <b>Dic</b>    | -5 146               | 1 674                 | 6 820               | 2 783                | 3 799                 | 1 016               | 2 366                 | 2 366                 | -                   | -1 016                | -                      | 1 016                | 1 433                    | 1 433                  | -                    |

Nota: Las emisiones en euros incluyen históricamente todas las emisiones denominadas en euros o cualquiera de sus denominaciones nacionales.

(a) De acuerdo con el SEC2010 (Reglamento UE 549/2013) y el Manual de Estadísticas de Valores (BIS-BCE-FMI, 2015), incluye Letras del Tesoro cuyo vencimiento original es superior a un año

(b) Incluye deuda desgravable emitida desde 1977 y amortizada en 1991.

(c) Incluye deuda emitida antes de 1977 y deuda perpetua amortizadas o canjeadas en 1998.

**21. MERCADO PRIMARIO DE VALORES**  
**C) Administraciones Públicas**

**21.16 Valores distintos de acciones, excepto derivados financieros**  
**Administración central**  
**Tipos de interés a la emisión: subastas**

Porcentajes

|               | A largo plazo             |                    |                           |                    |                           |                    |                           |                    |                           |                     | A corto plazo               |                     |                            |                     |                              |                     |
|---------------|---------------------------|--------------------|---------------------------|--------------------|---------------------------|--------------------|---------------------------|--------------------|---------------------------|---------------------|-----------------------------|---------------------|----------------------------|---------------------|------------------------------|---------------------|
|               | Bonos a 3 años            |                    | Bonos a 5 años            |                    | Obligaciones a 10 años    |                    | Obligaciones a 15 años    |                    | Obligaciones a 30 años    |                     | Letras del Tesoro a 6 meses |                     | Letras del Tesoro a 1 año  |                     | Letras del Tesoro a 18 meses |                     |
|               | Tipo medio ponderado<br>1 | Tipo marginal<br>2 | Tipo medio ponderado<br>3 | Tipo marginal<br>4 | Tipo medio ponderado<br>5 | Tipo marginal<br>6 | Tipo medio ponderado<br>7 | Tipo marginal<br>8 | Tipo medio ponderado<br>9 | Tipo marginal<br>10 | Tipo medio ponderado<br>11  | Tipo marginal<br>12 | Tipo medio ponderado<br>13 | Tipo marginal<br>14 | Tipo medio ponderado<br>15   | Tipo marginal<br>16 |
| <b>14</b>     | 0,99                      | 1,01               | 1,51                      | 1,53               | 2,72                      | 2,74               | 3,59                      | 3,62               | 3,77                      | 3,78                | 0,26                        | 0,27                | 0,42                       | 0,43                | -                            | -                   |
| <b>15</b>     | 0,33                      | 0,35               | 0,76                      | 0,78               | 1,74                      | 1,75               | 2,13                      | 2,15               | 2,75                      | 2,76                | 0,01                        | 0,02                | 0,07                       | 0,08                | -                            | -                   |
| <b>16</b>     | 0,09                      | 0,10               | 0,40                      | 0,41               | 1,45                      | 1,46               | 1,92                      | 1,93               | 2,54                      | 2,55                | -0,21                       | -0,21               | -0,14                      | -0,14               | -                            | -                   |
| <b>17</b>     | -0,06                     | -0,05              | 0,37                      | 0,39               | 1,57                      | 1,58               | 2,14                      | 2,15               | 2,89                      | 2,90                | -0,40                       | -0,39               | -0,34                      | -0,34               | -                            | -                   |
| <b>18</b>     | -0,05                     | -0,04              | 0,39                      | 0,40               | 1,44                      | 1,46               | 1,94                      | 1,95               | 2,54                      | 2,55                | -0,44                       | -0,44               | -0,37                      | -0,36               | -                            | -                   |
| <b>19</b>     | -0,15                     | -0,14              | -0,09                     | -0,08              | 0,69                      | 0,70               | 1,00                      | 1,01               | 1,54                      | 1,55                | -0,45                       | -0,44               | -0,41                      | -0,40               | -                            | -                   |
| <b>19 Jul</b> | -                         | -                  | -0,21                     | -0,19              | 0,26                      | 0,29               | -                         | -                  | 1,17                      | 1,19                | -0,50                       | -0,49               | -0,47                      | -0,46               | -                            | -                   |
| <b>Ago</b>    | -                         | -                  | -0,25                     | -0,24              | 0,30                      | 0,31               | -                         | -                  | 1,28                      | 1,29                | -0,53                       | -0,53               | -0,51                      | -0,50               | -                            | -                   |
| <b>Sep</b>    | -                         | -                  | -0,33                     | -0,32              | 0,21                      | 0,22               | 0,65                      | 0,66               | -                         | -                   | -0,56                       | -0,56               | -0,52                      | -0,52               | -                            | -                   |
| <b>Oct</b>    | -                         | -                  | -0,22                     | -0,21              | 0,25                      | 0,26               | -                         | -                  | 1,00                      | 1,02                | -0,50                       | -0,50               | -0,48                      | -0,47               | -                            | -                   |
| <b>Nov</b>    | -                         | -                  | -0,11                     | -0,10              | 0,41                      | 0,41               | 0,70                      | 0,71               | -                         | -                   | -0,48                       | -0,47               | -0,46                      | -0,45               | -                            | -                   |
| <b>Dic</b>    | -                         | -                  | -0,09                     | -0,06              | 0,44                      | 0,45               | -                         | -                  | 1,33                      | 1,33                | -0,45                       | -0,44               | -0,47                      | -0,45               | -                            | -                   |
| <b>20 Ene</b> | -0,24                     | -0,22              | -0,10                     | -0,09              | 0,50                      | 0,50               | 0,85                      | 0,86               | 1,27                      | 1,28                | -0,46                       | -0,45               | -0,45                      | -0,44               | -                            | -                   |
| <b>Feb</b>    | -0,30                     | -0,29              | -0,22                     | -0,21              | 0,35                      | 0,35               | -                         | -                  | -                         | -                   | -0,48                       | -0,47               | -0,45                      | -0,45               | -                            | -                   |
| <b>Mar</b>    | -                         | 0,08               | -0,26                     | -0,24              | 0,66                      | 0,72               | -                         | -                  | 1,07                      | 1,07                | -0,51                       | -0,51               | -0,50                      | -0,49               | -                            | -                   |
| <b>Abr</b>    | 0,27                      | 0,28               | 0,41                      | 0,42               | 0,69                      | 0,72               | 1,19                      | 1,20               | 1,57                      | 1,58                | -0,04                       | -0,01               | 0,16                       | 0,08                | -                            | -                   |
| <b>May</b>    | 0,04                      | 0,05               | 0,05                      | 0,07               | 0,71                      | 0,73               | -                         | -                  | 1,67                      | 1,69                | -0,29                       | -0,28               | -0,10                      | -0,08               | -                            | -                   |
| <b>Jun</b>    | -0,24                     | -0,22              | -0,08                     | -0,06              | 0,53                      | 0,54               | 0,95                      | 0,95               | -                         | -                   | -0,49                       | -0,47               | -0,38                      | -0,37               | -                            | -                   |
| <b>Jul</b>    | -                         | -                  | -0,19                     | -0,18              | 0,45                      | 0,46               | 0,69                      | 0,70               | 1,21                      | 1,22                | -0,51                       | -0,50               | -0,46                      | -0,45               | -                            | -                   |
| <b>Ago</b>    | -0,39                     | -0,28              | -                         | -                  | 0,26                      | 0,27               | -                         | -                  | -                         | -                   | -0,48                       | -0,48               | -0,46                      | -0,45               | -                            | -                   |
| <b>Sep</b>    | -0,45                     | -0,44              | -                         | -                  | 0,26                      | 0,27               | -                         | -                  | 1,09                      | 1,10                | -0,47                       | -0,46               | -0,45                      | -0,45               | -                            | -                   |
| <b>Oct</b>    | -                         | -                  | -0,35                     | -0,33              | 0,22                      | 0,23               | -                         | -                  | -                         | -                   | -0,51                       | -0,50               | -0,50                      | -0,50               | -                            | -                   |
| <b>Nov</b>    | -                         | -                  | -0,41                     | -0,40              | -                         | -                  | -                         | -                  | -                         | -                   | -0,56                       | -0,56               | -0,56                      | -0,55               | -                            | -                   |
| <b>Dic</b>    | -                         | -                  | -                         | -                  | -0,03                     | -0,02              | -                         | -                  | -                         | -                   | -0,61                       | -0,60               | -0,62                      | -0,61               | -                            | -                   |

**21. MERCADO PRIMARIO DE VALORES**  
**C) Administraciones Públicas**

**21.17 Valores distintos de acciones, excepto derivados financieros**  
**Comunidades autónomas y Corporaciones locales**  
**Detalle por instrumentos. Emisiones netas**

Valores nominales

Millones de euros

|               | Comunidades autónomas |               |          |                               |               |          | Corporaciones locales         |       |               |               |          |                               |
|---------------|-----------------------|---------------|----------|-------------------------------|---------------|----------|-------------------------------|-------|---------------|---------------|----------|-------------------------------|
|               | Total                 | A corto plazo |          |                               | A largo plazo |          |                               | Total | A corto plazo | A largo plazo |          |                               |
|               |                       | Total         | En euros | En monedas distintas del euro | Total         | En euros | En monedas distintas del euro |       |               | Total         | En euros | En monedas distintas del euro |
| 1             | 2                     | 3             | 4        | 5                             | 6             | 7        | 8                             | 9     | 10            | 11            | 12       |                               |
| <b>14</b>     | -2 298                | -1 121        | -1 121   | -                             | -1 178        | -462     | -716                          | -240  | -             | -240          | -240     | -                             |
| <b>15</b>     | -6 788                | 15            | 15       | -                             | -6 803        | -6 416   | -386                          | -     | -             | -             | -        | -                             |
| <b>16</b>     | -2 549                | 70            | 70       | -                             | -2 618        | -2 277   | -341                          | -     | -             | -             | -        | -                             |
| <b>17</b>     | 106                   | 0             | 0        | -                             | 106           | 265      | -159                          | -165  | -             | -165          | -165     | -                             |
| <b>18</b>     | -3 621                | -53           | -53      | -                             | -3 568        | -3 393   | -175                          | -134  | -             | -134          | -134     | -                             |
| <b>19</b>     | 1 698                 | 208           | 208      | -                             | 1 490         | 1 490    | -                             | -53   | -             | -53           | -53      | -                             |
| <b>19 E-D</b> | 1 698                 | 208           | 208      | -                             | 1 490         | 1 490    | -                             | -53   | -             | -53           | -53      | -                             |
| <b>20 E-D</b> | -2 760                | -138          | -138     | -                             | -2 622        | -2 622   | -                             | -     | -             | -             | -        | -                             |
| <b>19 Oct</b> | -688                  | -19           | -19      | -                             | -669          | -669     | -                             | -     | -             | -             | -        | -                             |
| <b>Nov</b>    | -209                  | -3            | -3       | -                             | -206          | -206     | -                             | -     | -             | -             | -        | -                             |
| <b>Dic</b>    | 503                   | -11           | -11      | -                             | 514           | 514      | -                             | -53   | -             | -53           | -53      | -                             |
| <b>20 Ene</b> | -108                  | 13            | 13       | -                             | -121          | -121     | -                             | -     | -             | -             | -        | -                             |
| <b>Feb</b>    | 20                    | -30           | -30      | -                             | 51            | 51       | -                             | -     | -             | -             | -        | -                             |
| <b>Mar</b>    | -5 548                | -20           | -20      | -                             | -5 528        | -5 528   | -                             | -     | -             | -             | -        | -                             |
| <b>Abr</b>    | 474                   | -217          | -217     | -                             | 691           | 691      | -                             | -     | -             | -             | -        | -                             |
| <b>May</b>    | 682                   | -4            | -4       | -                             | 686           | 686      | -                             | -     | -             | -             | -        | -                             |
| <b>Jun</b>    | 194                   | 219           | 219      | -                             | -25           | -25      | -                             | -     | -             | -             | -        | -                             |
| <b>Jul</b>    | 154                   | 197           | 197      | -                             | -43           | -43      | -                             | -     | -             | -             | -        | -                             |
| <b>Ago</b>    | -16                   | -35           | -35      | -                             | 19            | 19       | -                             | -     | -             | -             | -        | -                             |
| <b>Sep</b>    | 440                   | 143           | 143      | -                             | 297           | 297      | -                             | -     | -             | -             | -        | -                             |
| <b>Oct</b>    | 488                   | 55            | 55       | -                             | 433           | 433      | -                             | -     | -             | -             | -        | -                             |
| <b>Nov</b>    | 873                   | -48           | -48      | -                             | 921           | 921      | -                             | -     | -             | -             | -        | -                             |
| <b>Dic</b>    | -413                  | -410          | -410     | -                             | -3            | -3       | -                             | -     | -             | -             | -        | -                             |

Nota: Las emisiones en euros incluyen históricamente todas las emisiones denominadas en euros o cualquiera de sus denominaciones nacionales.

**21. MERCADO PRIMARIO DE VALORES**  
**C) Administraciones Públicas**

**21.18 Valores distintos de acciones, excepto derivados financieros**  
**Comunidades autónomas y Corporaciones locales**  
**Detalle por instrumentos. Saldos vivos**

Valores nominales

Millones de euros

|               | Comunidades autónomas |               |          |                               |               |          | Corporaciones locales         |       |               |               |          |                               |
|---------------|-----------------------|---------------|----------|-------------------------------|---------------|----------|-------------------------------|-------|---------------|---------------|----------|-------------------------------|
|               | Total                 | A corto plazo |          |                               | A largo plazo |          |                               | Total | A corto plazo | A largo plazo |          |                               |
|               |                       | Total         | En euros | En monedas distintas del euro | Total         | En euros | En monedas distintas del euro |       |               | Total         | En euros | En monedas distintas del euro |
| 1             | 2                     | 3             | 4        | 5                             | 6             | 7        | 8                             | 9     | 10            | 11            | 12       |                               |
| <b>14</b>     | 55 943                | 266           | 266      | -                             | 55 676        | 54 405   | 1 272                         | 1 158 | -             | 1 158         | 1 158    | -                             |
| <b>15</b>     | 49 265                | 281           | 281      | -                             | 48 984        | 47 988   | 996                           | 1 158 | -             | 1 158         | 1 158    | -                             |
| <b>16</b>     | 46 753                | 350           | 350      | -                             | 46 402        | 45 711   | 691                           | 1 158 | -             | 1 158         | 1 158    | -                             |
| <b>17</b>     | 46 785                | 351           | 351      | -                             | 46 434        | 45 976   | 459                           | 993   | -             | 993           | 993      | -                             |
| <b>18</b>     | 43 189                | 244           | 244      | -                             | 42 945        | 42 636   | 309                           | 859   | -             | 859           | 859      | -                             |
| <b>19</b>     | 44 895                | 453           | 453      | -                             | 44 442        | 44 126   | 317                           | 806   | -             | 806           | 806      | -                             |
| <b>19 Jul</b> | 45 368                | 473           | 473      | -                             | 44 895        | 44 576   | 319                           | 859   | -             | 859           | 859      | -                             |
| <b>Ago</b>    | 45 384                | 482           | 482      | -                             | 44 902        | 44 576   | 326                           | 859   | -             | 859           | 859      | -                             |
| <b>Sep</b>    | 45 300                | 485           | 485      | -                             | 44 815        | 44 487   | 328                           | 859   | -             | 859           | 859      | -                             |
| <b>Oct</b>    | 44 603                | 466           | 466      | -                             | 44 137        | 43 818   | 319                           | 859   | -             | 859           | 859      | -                             |
| <b>Nov</b>    | 44 398                | 464           | 464      | -                             | 43 934        | 43 612   | 322                           | 859   | -             | 859           | 859      | -                             |
| <b>Dic</b>    | 44 895                | 453           | 453      | -                             | 44 442        | 44 126   | 317                           | 806   | -             | 806           | 806      | -                             |
| <b>20 Ene</b> | 44 792                | 466           | 466      | -                             | 44 326        | 44 005   | 321                           | 806   | -             | 806           | 806      | -                             |
| <b>Feb</b>    | 44 815                | 435           | 435      | -                             | 44 379        | 44 056   | 324                           | 806   | -             | 806           | 806      | -                             |
| <b>Mar</b>    | 39 267                | 415           | 415      | -                             | 38 852        | 38 527   | 325                           | 806   | -             | 806           | 806      | -                             |
| <b>Abr</b>    | 39 746                | 199           | 199      | -                             | 39 548        | 39 218   | 330                           | 806   | -             | 806           | 806      | -                             |
| <b>May</b>    | 40 420                | 195           | 195      | -                             | 40 225        | 39 904   | 322                           | 806   | -             | 806           | 806      | -                             |
| <b>Jun</b>    | 40 612                | 414           | 414      | -                             | 40 198        | 39 879   | 319                           | 806   | -             | 806           | 806      | -                             |
| <b>Jul</b>    | 40 752                | 611           | 611      | -                             | 40 141        | 39 836   | 305                           | 806   | -             | 806           | 806      | -                             |
| <b>Ago</b>    | 40 732                | 575           | 575      | -                             | 40 156        | 39 855   | 301                           | 806   | -             | 806           | 806      | -                             |
| <b>Sep</b>    | 41 178                | 719           | 719      | -                             | 40 459        | 40 152   | 308                           | 806   | -             | 806           | 806      | -                             |
| <b>Oct</b>    | 41 668                | 773           | 773      | -                             | 40 895        | 40 585   | 310                           | 806   | -             | 806           | 806      | -                             |
| <b>Nov</b>    | 42 534                | 725           | 725      | -                             | 41 809        | 41 506   | 303                           | 806   | -             | 806           | 806      | -                             |
| <b>Dic</b>    | 42 115                | 315           | 315      | -                             | 41 801        | 41 503   | 297                           | 806   | -             | 806           | 806      | -                             |

Nota: Las emisiones en euros incluyen históricamente todas las emisiones denominadas en euros o cualquiera de sus denominaciones nacionales.

Véanse las notas de los cuadros 13.7 y 14.7 en que se explica cómo se relacionan los datos de la deuda en valores distintos de acciones de las comunidades autónomas y corporaciones locales elaborada según la metodología del Protocolo de Déficit Excesivo y los datos de este cuadro.



**21. MERCADO PRIMARIO DE VALORES**  
**C) Administraciones Públicas**

**21.19 Valores distintos de acciones emitidos en euros, excepto derivados financieros. Comunidades autónomas y Corporaciones locales**  
**Emisiones netas, emisiones brutas y amortizaciones**

Valores nominales

Millones de euros

|        | Comunidades autónomas |                  |                |                 |                  |                | Corporaciones locales |                  |                |     |
|--------|-----------------------|------------------|----------------|-----------------|------------------|----------------|-----------------------|------------------|----------------|-----|
|        | A corto plazo         |                  |                | A largo plazo   |                  |                | A corto plazo         |                  | A largo plazo  |     |
|        | Emisiones netas       | Emisiones brutas | Amortizaciones | Emisiones netas | Emisiones brutas | Amortizaciones | Emisiones netas       | Emisiones brutas | Amortizaciones |     |
| 1      | 2                     | 3                | 4              | 5               | 6                | 7              | 8                     | 9                | 10             |     |
| 14     | -1 121                | 340              | 1 460          | -462            | 9 224            | 9 686          | -                     | -240             | 53             | 293 |
| 15     | 15                    | 424              | 410            | -6 416          | 3 621            | 10 038         | -                     | -                | -              | -   |
| 16     | 70                    | 482              | 412            | -2 277          | 4 384            | 6 662          | -                     | -                | -              | -   |
| 17     | 0                     | 532              | 531            | 265             | 4 774            | 4 509          | -                     | -165             | 56             | 221 |
| 18     | -53                   | 452              | 505            | -3 393          | 3 266            | 6 659          | -                     | -134             | -              | 134 |
| 19     | 208                   | 541              | 333            | 1 490           | 6 304            | 4 814          | -                     | -53              | -              | 53  |
| 19 E-D | 208                   | 541              | 333            | 1 490           | 6 304            | 4 814          | -                     | -53              | -              | 53  |
| 20 E-D | -138                  | 878              | 1 016          | -2 622          | 5 516            | 8 138          | -                     | -                | -              | -   |
| 19 Oct | -19                   | 5                | 24             | -669            | 48               | 717            | -                     | -                | -              | -   |
| Nov    | -3                    | 42               | 44             | -206            | 100              | 306            | -                     | -                | -              | -   |
| Dic    | -11                   | 32               | 42             | 514             | 577              | 63             | -                     | -53              | -              | 53  |
| 20 Ene | 13                    | 13               | -              | -121            | 15               | 136            | -                     | -                | -              | -   |
| Feb    | -30                   | 15               | 45             | 51              | 1 270            | 1 219          | -                     | -                | -              | -   |
| Mar    | -20                   | 25               | 45             | -5 528          | -                | 5 528          | -                     | -                | -              | -   |
| Abr    | -217                  | 7                | 224            | 691             | 1 026            | 335            | -                     | -                | -              | -   |
| May    | -4                    | 41               | 44             | 686             | 841              | 155            | -                     | -                | -              | -   |
| Jun    | 219                   | 219              | -              | -25             | 15               | 40             | -                     | -                | -              | -   |
| Jul    | 197                   | 197              | -              | -43             | 132              | 175            | -                     | -                | -              | -   |
| Ago    | -35                   | 18               | 53             | 19              | 19               | -              | -                     | -                | -              | -   |
| Sep    | 143                   | 204              | 61             | 297             | 297              | -              | -                     | -                | -              | -   |
| Oct    | 55                    | 55               | -              | 433             | 710              | 277            | -                     | -                | -              | -   |
| Nov    | -48                   | 50               | 99             | 921             | 1 182            | 261            | -                     | -                | -              | -   |
| Dic    | -410                  | 34               | 444            | -3              | 10               | 13             | -                     | -                | -              | -   |

Nota: Las emisiones en euros incluyen históricamente todas las emisiones denominadas en euros o cualquiera de sus denominaciones nacionales.

**21. MERCADO PRIMARIO DE VALORES**  
**D) Sociedades no financieras**

**21.20 Valores distintos de acciones, excepto derivados financieros**  
**Detalle por instrumentos**  
**Emisiones netas y saldos vivos**

Valores nominales

Millones de euros

|        | Emisiones netas |               |                  |                |               |          |                  |                |                               | Saldos vivos |               |               |        |                               |
|--------|-----------------|---------------|------------------|----------------|---------------|----------|------------------|----------------|-------------------------------|--------------|---------------|---------------|--------|-------------------------------|
|        | Total           | A corto plazo |                  |                | A largo plazo |          |                  |                |                               | Total        | En euros      |               |        | En monedas distintas del euro |
|        |                 | Total         | Emisiones brutas | Amortizaciones | Total         | En euros |                  |                | En monedas distintas del euro |              | A corto plazo | A largo plazo |        |                               |
|        |                 |               |                  |                |               | Total    | Emisiones brutas | Amortizaciones |                               |              |               |               |        |                               |
| 1      | 2               | 3             | 4                | 5              | 6             | 7        | 8                | 9              | 10                            | 11           | 12            | 13            |        |                               |
| 14     | -702            | 826           | 4 420            | 3 594          | -1 528        | -1 731   | 12 415           | 14 146         | 203                           | 81 710       | 2 327         | 60 906        | 18 477 |                               |
| 15     | 1 253           | -822          | 2 471            | 3 293          | 2 075         | 4 092    | 12 807           | 8 715          | -2 018                        | 84 734       | 1 505         | 64 998        | 18 231 |                               |
| 16     | 3 376           | 180           | 4 807            | 4 627          | 3 197         | 5 487    | 17 185           | 11 699         | -2 290                        | 87 714       | 1 685         | 70 485        | 15 544 |                               |
| 17     | 9 851           | 395           | 6 439            | 6 044          | 9 456         | 6 406    | 17 923           | 11 517         | 3 050                         | 93 644       | 2 080         | 74 866        | 16 698 |                               |
| 18     | 5 704           | 1 831         | 15 283           | 13 451         | 3 872         | 3 739    | 12 018           | 8 280          | 134                           | 102 728      | 3 912         | 81 354        | 17 463 |                               |
| 19     | 14 108          | 3 283         | 31 171           | 27 889         | 10 826        | 9 717    | 18 139           | 8 421          | 1 108                         | 116 758      | 7 099         | 91 210        | 18 449 |                               |
| 19 Jul | 3 629           | 2 006         | 4 606            | 2 600          | 1 623         | 2 520    | 3 836            | 1 316          | -897                          | 116 929      | 8 803         | 89 314        | 18 812 |                               |
| Ago    | -44             | -60           | 1 259            | 1 320          | 16            | 16       | 17               | 1              | -                             | 117 085      | 8 742         | 89 330        | 19 013 |                               |
| Sep    | 1 012           | -252          | 3 160            | 3 413          | 1 264         | 1 435    | 1 556            | 121            | -170                          | 118 380      | 8 525         | 90 764        | 19 091 |                               |
| Oct    | -648            | 93            | 3 100            | 3 006          | -741          | -473     | 233              | 705            | -269                          | 117 476      | 8 609         | 90 292        | 18 575 |                               |
| Nov    | -94             | 376           | 3 551            | 3 174          | -470          | -387     | 1 713            | 2 101          | -83                           | 117 647      | 8 988         | 89 904        | 18 754 |                               |
| Dic    | -531            | -1 889        | 2 192            | 4 081          | 1 358         | 1 358    | 1 707            | 349            | -                             | 116 758      | 7 099         | 91 210        | 18 449 |                               |
| 20 Ene | 231             | 1 149         | 3 635            | 2 485          | -918          | -918     | 1 349            | 2 267          | -                             | 117 261      | 8 248         | 90 292        | 18 721 |                               |
| Feb    | 3 292           | 389           | 2 880            | 2 491          | 2 903         | 3 139    | 3 377            | 238            | -236                          | 120 596      | 8 636         | 93 431        | 18 530 |                               |
| Mar    | -4 335          | -1 645        | 1 782            | 3 428          | -2 689        | -1 900   | 91               | 1 991          | -790                          | 116 125      | 6 992         | 91 531        | 17 602 |                               |
| Abr    | -1 451          | -1 013        | 2 675            | 3 688          | -438          | 849      | 2 687            | 1 837          | -1 287                        | 114 843      | 5 980         | 92 381        | 16 483 |                               |
| May    | 4 859           | 1 256         | 4 585            | 3 329          | 3 603         | 3 603    | 3 661            | 58             | -                             | 119 332      | 7 241         | 96 021        | 16 070 |                               |
| Jun    | 3 368           | 448           | 4 887            | 4 439          | 2 920         | 2 920    | 3 052            | 132            | -                             | 122 110      | 7 689         | 98 456        | 15 966 |                               |
| Jul    | 2 053           | 914           | 4 294            | 3 380          | 1 139         | 1 021    | 1 046            | 25             | 118                           | 123 520      | 8 547         | 99 477        | 15 497 |                               |
| Ago    | 80              | -114          | 1 129            | 1 243          | 194           | 194      | 195              | 0              | -                             | 123 395      | 8 432         | 99 523        | 15 440 |                               |
| Sep    | 173             | -857          | 2 970            | 3 826          | 1 030         | 1 030    | 1 051            | 21             | -                             | 123 734      | 7 576         | 100 553       | 15 605 |                               |
| Oct    | 1 512           | 624           | 3 365            | 2 741          | 887           | 1 098    | 2 864            | 1 766          | -210                          | 125 295      | 8 204         | 101 651       | 15 441 |                               |
| Nov    | 1 871           | 206           | 2 138            | 1 932          | 1 665         | 1 665    | 2 655            | 991            | -                             | 126 902      | 8 408         | 103 315       | 15 179 |                               |
| Dic    | -284            | -1 346        | 2 027            | 3 373          | 1 062         | 1 049    | 1 250            | 201            | 13                            | 126 344      | 7 062         | 104 364       | 14 918 |                               |

Nota: Las emisiones en euros incluyen históricamente todas las emisiones denominadas en euros o cualquiera de sus denominaciones nacionales.

21. MERCADO PRIMARIO DE VALORES  
E) Resto del mundo

21.21 Valores distintos de acciones, excepto derivados financieros  
Detalle por sectores  
Emisiones netas, emisiones brutas, amortizaciones y saldos vivos  
Millones de euros

|    |     | Filiales de empresas españolas residentes en el resto del mundo |                  |                     |              |                                       |                  |                     |              | No residentes<br>Emisiones en España |                  |                     |              |       |
|----|-----|---|------------------|---------------------|--------------|---------------------------------------|------------------|---------------------|--------------|--------------------------------------|------------------|---------------------|--------------|-------|
|    |     | Filiales de Instituciones financieras                           |                  |                     |              | Filiales de sociedades no financieras |                  |                     |              |                                      |                  |                     |              |       |
|    |     | Emisiones netas   | Emisiones brutas | Amortiza-<br>ciones | Saldos vivos | Emisiones netas                       | Emisiones brutas | Amortiza-<br>ciones | Saldos vivos | Emisiones netas                      | Emisiones brutas | Amortiza-<br>ciones | Saldos vivos |       |
|    |     | 1   | 2                | 3                   | 4            | 5                                     | 6                | 7                   | 8            | 9                                    | 10               | 11                  | 12           |       |
| 14 | P   | 6 108   | 10 220           | 4 112               | 37 983       | 4 510                                 | 31 524           | 27 014              | 50 892       | -123                                 | -                | 123                 | 819          |       |
| 15 | P   | 8 339   | 15 410           | 7 071               | 49 547       | 7 497                                 | 40 763           | 33 266              | 59 145       | -192                                 | 42               | 234                 | 628          |       |
| 16 | P   | 4 814   | 12 309           | 7 495               | 55 191       | 3 046                                 | 44 790           | 41 744              | 62 568       | -54                                  | 23               | 77                  | 574          |       |
| 17 | P   | 10 167  | 21 391           | 11 224              | 60 561       | 7 715                                 | 47 585           | 39 871              | 68 708       | -                                    | -                | -                   | 574          |       |
| 18 | P   | 28 519  | 43 549           | 15 031              | 90 674       | -1 953                                | 49 051           | 51 004              | 66 939       | -42                                  | 30               | 72                  | 532          |       |
| 19 | P   | 13 333  | 57 449           | 44 116              | 105 092      | 1 889                                 | 34 893           | 33 004              | 69 089       | -103                                 | 90               | 193                 | 1 038        |       |
| 19 | Jul | P   | -1 240           | 4 338               | 5 578        | 99 078                                | 707              | 3 466               | 2 759        | 68 870                               | 1                | 4                   | 3            | 1 036 |
|    | Ago | P   | 2 011            | 5 335               | 3 324        | 101 768                               | 1 239            | 2 552               | 1 313        | 69 940                               | -                | -                   | -            | 1 036 |
|    | Sep | P   | -868             | 3 984               | 4 852        | 102 108                               | 102              | 2 609               | 2 507        | 70 249                               | -                | -                   | -            | 1 036 |
|    | Oct | P   | 1 656            | 4 738               | 3 082        | 102 547                               | -435             | 1 321               | 1 756        | 69 621                               | 3                | 26                  | 23           | 1 039 |
|    | Nov | P   | 1 308            | 6 078               | 4 771        | 105 008                               | 278              | 1 806               | 1 528        | 69 936                               | -1               | -                   | 1            | 1 039 |
|    | Dic | P   | 1 447            | 3 123               | 1 675        | 105 092                               | -705             | 837                 | 1 543        | 69 089                               | -1               | 8                   | 9            | 1 038 |
| 20 | Ene | P   | 5 685            | 8 754               | 3 068        | 111 981                               | 759              | 2 621               | 1 862        | 69 900                               | 2                | 2                   | -            | 1 040 |
|    | Feb | P   | 3 184            | 8 524               | 5 340        | 115 372                               | -46              | 2 250               | 2 295        | 69 791                               | 14               | 23                  | 9            | 1 054 |
|    | Mar | P   | -919             | 1 766               | 2 685        | 113 617                               | -2 382           | 1 198               | 3 580        | 66 988                               | -                | -                   | -            | 1 054 |
|    | Abr | P   | -447             | 3 766               | 4 213        | 114 107                               | 2 571            | 3 982               | 1 410        | 69 591                               | 38               | 47                  | 9            | 1 093 |
|    | May | P   | -3 024           | 1 151               | 4 174        | 108 938                               | 16               | 2 256               | 2 240        | 69 329                               | -5               | -                   | 5            | 1 087 |
|    | Jun | P   | 1 762            | 4 903               | 3 141        | 110 120                               | 1 124            | 3 222               | 2 098        | 70 322                               | 84               | 99                  | 15           | 1 172 |
|    | Jul | P   | -34              | 2 144               | 2 178        | 106 628                               | 218              | 1 759               | 1 541        | 69 961                               | 60               | 81                  | 21           | 1 231 |
|    | Ago | P   | -952             | 1 997               | 2 948        | 105 276                               | -248             | 768                 | 1 016        | 69 529                               | -                | -                   | -            | 1 231 |
|    | Sep | P   | -92              | 2 095               | 2 187        | 106 033                               | 3                | 1 092               | 1 090        | 69 664                               | -5               | -                   | 5            | 1 226 |
|    | Oct | P   | -1 887           | 2 032               | 3 919        | 104 460                               | 4 465            | 5 311               | 847          | 74 123                               | -42              | 20                  | 62           | 1 185 |
|    | Nov | P   | -1 955           | 1 131               | 3 086        | 101 206                               | 238              | 2 440               | 2 202        | 74 266                               | 195              | 204                 | 9            | 1 380 |
|    | Dic | P   | 947              | 3 801               | 2 854        | 100 817                               | -154             | 1 782               | 1 936        | 73 862                               | 828              | 849                 | 20           | 2 208 |

21. MERCADO PRIMARIO DE VALORES  
F) Zona del euro

21.22 Valores distintos de acciones, excepto derivados financieros  
Detalle por sectores y subsectores. Emisiones netas  
Millones de euros

Fuente: BCE

Millones de euros

|    |     | En euros  |                           |            |                  |                           |                           |   |                                 | En monedas distintas<br>del euro |                             |
|----|-----|-----------|---------------------------|------------|------------------|---------------------------|---------------------------|---|---------------------------------|----------------------------------|-----------------------------|
|    |     | Total     | Instituciones financieras |            |                  | Administraciones públicas |                           |   | Sociedades<br>no<br>financieras | Total                            | del cual                    |
|    |     |           | Total                     | Monetarias | No<br>monetarias | Total                     | Administración<br>central | Otras<br>administracio-<br>nes públicas |                                 |                                  | Administra-<br>ción central |
|    |     | 1         | 2                         | 3          | 4                | 5                         | 6                         | 7                                       | 8                               | 9                                | 10                          |
| 14 |     | -290 889  | -525 188                  | -436 487   | -88 700          | 207 689                   | 195 185                   | 12 505                                  | 26 609                          | 186 755                          | 12 793                      |
| 15 |     | -191 222  | -367 854                  | -327 940   | -39 914          | 129 323                   | 139 946                   | -10 623                                 | 47 309                          | 224 396                          | -16 954                     |
| 16 |     | 13 438    | -201 957                  | -171 559   | -30 398          | 146 441                   | 156 334                   | -9 893                                  | 68 954                          | 39 231                           | -3 350                      |
| 17 |     | 168 926   | -78 288                   | -44 208    | -34 080          | 161 750                   | 163 118                   | -1 368                                  | 85 465                          | 50 193                           | -2 624                      |
| 18 |     | 380 040   | 172 586                   | 80 187     | 92 399           | 163 216                   | 160 612                   | 2 604                                   | 44 238                          | -58 023                          | -19 482                     |
| 19 |     | 468 198   | 248 623                   | 111 057    | 137 566          | 138 838                   | 124 079                   | 14 760                                  | 80 737                          | 63 888                           | -12 516                     |
| 19 | E-S | 486 017   | 176 309                   | 99 282     | 77 027           | 222 422                   | 197 371                   | 25 051                                  | 87 287                          | 106 626                          | -5 505                      |
| 20 | E-S | 1 424 833 | 266 294                   | 148 782    | 117 512          | 987 143                   | 878 287                   | 108 857                                 | 171 396                         | 54 556                           | 18 148                      |
| 19 | Jul | 39 260    | 31 359                    | 17 911     | 13 449           | -8 314                    | -7 895                    | -419                                    | 16 215                          | 21 334                           | -2 569                      |
|    | Ago | 34 643    | 2 713                     | 972        | 1 741            | 31 317                    | 24 495                    | 6 822                                   | 613                             | -2 696                           | -8 133                      |
|    | Sep | 44 728    | 31 597                    | 8 806      | 22 791           | 1 680                     | 14                        | 1 666                                   | 11 451                          | 29 274                           | 14 267                      |
|    | Oct | -36 421   | 25 508                    | 9 781      | 15 727           | -68 350                   | -56 907                   | -11 443                                 | 6 421                           | -31 319                          | -4 417                      |
|    | Nov | 87 166    | 56 559                    | 15 098     | 41 461           | 23 203                    | 18 314                    | 4 889                                   | 7 403                           | 5 884                            | 1 274                       |
|    | Dic | -68 564   | -9 754                    | -13 104    | 3 350            | -38 436                   | -34 699                   | -3 737                                  | -20 374                         | -17 304                          | -3 868                      |
| 20 | Ene | 93 202    | 23 513                    | 44 987     | -21 474          | 52 433                    | 46 372                    | 6 061                                   | 17 256                          | 42 810                           | 4 074                       |
|    | Feb | 109 505   | 29 927                    | 24 342     | 5 585            | 64 251                    | 56 203                    | 8 048                                   | 15 327                          | 7 046                            | -7 086                      |
|    | Mar | 42 847    | -31 423                   | -34 724    | 3 301            | 82 432                    | 63 859                    | 18 573                                  | -8 161                          | -18 735                          | 3 211                       |
|    | Abr | 302 356   | 85 805                    | 72 049     | 13 756           | 161 724                   | 129 303                   | 32 421                                  | 54 827                          | -29 358                          | 7 204                       |
|    | May | 301 867   | 27 902                    | 17 843     | 10 059           | 229 548                   | 198 483                   | 31 065                                  | 44 418                          | 24 449                           | 3 994                       |
|    | Jun | 286 665   | 82 951                    | 38 596     | 44 354           | 183 841                   | 178 883                   | 4 958                                   | 19 873                          | 23 445                           | 484                         |
|    | Jul | 83 777    | 7 252                     | -9 437     | 16 689           | 57 009                    | 65 845                    | -8 836                                  | 19 515                          | -13 962                          | 3 734                       |
|    | Ago | 116 715   | 11 928                    | -6 229     | 18 156           | 105 701                   | 98 169                    | 7 532                                   | -914                            | -16 010                          | -2 939                      |
|    | Sep | 87 899    | 28 439                    | 1 354      | 27 085           | 50 204                    | 41 170                    | 9 035                                   | 9 255                           | 34 870                           | 5 472                       |

Nota: Las emisiones en euros incluyen históricamente todas las emisiones denominadas en euros o cualquiera de sus denominaciones nacionales.

Las emisiones en dracmas griegas se incorporan a la categoría de 'emisiones en euros' a partir de enero de 2001.

Los importes correspondientes a España incluidos en el agregado zona del euro figuran en las columnas 1 a 9 del cuadro 21.1.

**21. MERCADO PRIMARIO DE VALORES**  
F) Zona del euro

**21.23 Valores distintos de acciones, excepto derivados financieros**  
Detalle por sectores y subsectores. Saldos vivos

Fuente: BCE

Millones de euros

|               | En euros   |                           |            |               |                           |                        |                                 |                           | En monedas distintas del euro |          |
|---------------|------------|---------------------------|------------|---------------|---------------------------|------------------------|---------------------------------|---------------------------|-------------------------------|----------|
|               | Total      | Instituciones financieras |            |               | Administraciones públicas |                        |                                 | Sociedades no financieras | Total                         | del cual |
|               |            | Total                     | Monetarias | No monetarias | Total                     | Administración central | Otras administraciones públicas |                           |                               |          |
| 1             | 2          | 3                         | 4          | 5             | 6                         | 7                      | 8                               | 9                         | 10                            |          |
| <b>14</b>     | 14 229 523 | 6 084 638                 | 3 610 341  | 2 474 297     | 7 297 459                 | 6 678 552              | 618 907                         | 847 425                   | 2 206 465                     | 131 618  |
| <b>15</b>     | 13 992 210 | 5 612 067                 | 3 266 015  | 2 346 051     | 7 437 018                 | 6 828 783              | 608 235                         | 943 126                   | 2 519 497                     | 132 081  |
| <b>16</b>     | 13 983 013 | 5 398 171                 | 3 088 624  | 2 309 547     | 7 613 295                 | 7 014 682              | 598 613                         | 971 547                   | 2 630 528                     | 136 228  |
| <b>17</b>     | 14 137 152 | 5 287 724                 | 3 041 154  | 2 246 570     | 7 775 820                 | 7 177 768              | 598 052                         | 1 073 608                 | 2 455 748                     | 125 844  |
| <b>18</b>     | 14 525 839 | 5 483 830                 | 3 125 987  | 2 357 842     | 7 937 784                 | 7 336 465              | 601 320                         | 1 104 225                 | 2 441 070                     | 108 327  |
| <b>19</b>     | 15 034 086 | 5 780 571                 | 3 238 910  | 2 541 661     | 8 078 287                 | 7 461 351              | 616 936                         | 1 175 228                 | 2 558 854                     | 96 958   |
| <b>19 Abr</b> | 14 777 115 | 5 543 925                 | 3 181 403  | 2 362 522     | 8 069 809                 | 7 445 954              | 623 855                         | 1 163 381                 | 2 529 040                     | 94 366   |
| <b>May</b>    | 14 844 115 | 5 581 677                 | 3 197 158  | 2 384 518     | 8 095 132                 | 7 477 194              | 617 938                         | 1 167 307                 | 2 546 733                     | 97 060   |
| <b>Jun</b>    | 14 911 532 | 5 608 278                 | 3 201 017  | 2 407 261     | 8 137 158                 | 7 518 101              | 619 056                         | 1 166 096                 | 2 515 409                     | 99 597   |
| <b>Jul</b>    | 14 961 046 | 5 648 350                 | 3 218 639  | 2 429 711     | 8 128 849                 | 7 510 210              | 618 639                         | 1 183 848                 | 2 561 107                     | 97 618   |
| <b>Ago</b>    | 14 989 382 | 5 645 629                 | 3 218 413  | 2 427 216     | 8 160 168                 | 7 534 708              | 625 460                         | 1 183 584                 | 2 569 759                     | 89 902   |
| <b>Sep</b>    | 15 032 036 | 5 674 376                 | 3 227 369  | 2 447 007     | 8 161 893                 | 7 534 663              | 627 230                         | 1 195 768                 | 2 618 599                     | 104 889  |
| <b>Oct</b>    | 14 990 042 | 5 694 311                 | 3 232 810  | 2 461 501     | 8 093 543                 | 7 477 756              | 615 787                         | 1 202 188                 | 2 560 760                     | 99 623   |
| <b>Nov</b>    | 15 102 296 | 5 789 512                 | 3 252 181  | 2 537 331     | 8 116 715                 | 7 496 045              | 620 670                         | 1 196 069                 | 2 602 902                     | 101 675  |
| <b>Dic</b>    | 15 034 086 | 5 780 571                 | 3 238 910  | 2 541 661     | 8 078 287                 | 7 461 351              | 616 936                         | 1 175 228                 | 2 558 854                     | 96 958   |
| <b>20 Ene</b> | 15 142 760 | 5 820 023                 | 3 283 660  | 2 536 363     | 8 129 822                 | 7 508 130              | 621 692                         | 1 192 915                 | 2 628 156                     | 101 663  |
| <b>Feb</b>    | 15 247 749 | 5 846 441                 | 3 307 672  | 2 538 769     | 8 194 080                 | 7 564 337              | 629 743                         | 1 207 229                 | 2 634 005                     | 94 808   |
| <b>Mar</b>    | 15 294 969 | 5 811 984                 | 3 257 401  | 2 554 582     | 8 277 250                 | 7 628 322              | 648 928                         | 1 205 736                 | 2 612 619                     | 97 619   |
| <b>Abr</b>    | 15 594 537 | 5 898 202                 | 3 329 703  | 2 568 498     | 8 438 977                 | 7 757 628              | 681 349                         | 1 257 358                 | 2 588 659                     | 105 963  |
| <b>May</b>    | 15 893 825 | 5 924 072                 | 3 347 827  | 2 576 245     | 8 668 531                 | 7 956 121              | 712 410                         | 1 301 222                 | 2 567 467                     | 107 528  |
| <b>Jun</b>    | 16 190 044 | 6 016 526                 | 3 385 717  | 2 630 808     | 8 852 377                 | 8 135 008              | 717 369                         | 1 321 141                 | 2 577 291                     | 107 312  |
| <b>Jul</b>    | 16 277 269 | 5 720 285                 | 3 381 137  | 2 339 148     | 9 217 784                 | 8 510 646              | 707 139                         | 1 339 200                 | 2 495 971                     | 107 705  |
| <b>Ago</b>    | 16 389 425 | 5 728 961                 | 3 375 568  | 2 353 393     | 9 323 488                 | 8 608 817              | 714 671                         | 1 336 977                 | 2 468 535                     | 104 388  |
| <b>Sep</b>    | 16 467 106 | 5 747 644                 | 3 376 743  | 2 370 901     | 9 373 243                 | 8 649 534              | 723 709                         | 1 346 219                 | 2 524 528                     | 110 704  |

Nota: Las emisiones en euros incluyen históricamente todas las emisiones denominadas en euros o cualquiera de sus denominaciones nacionales.

Las emisiones en dracmas griegas se incorporan a la categoría de 'emisiones en euros' a partir de enero de 2001.

Los importes correspondientes a España incluidos en el agregado zona del euro figuran en las columnas 1 a 9 del cuadro 21.2.



## CAPÍTULO 22 MERCADOS SECUNDARIOS DE VALORES

**22. MERCADOS SECUNDARIOS DE VALORES**  
**A) Deuda pública**

**22.1 Saldos registrados en el depositario central**  
**Saldos nominales**

Millones de euros

|               | Deuda del Estado |                    |                   |                                    |                 |  |  |        | Otros emisores residentes |                 |                               |                              | Valores de otros Estados de la zona del euro |
|---------------|------------------|--------------------|-------------------|------------------------------------|-----------------|--|--|--------|---------------------------|-----------------|-------------------------------|------------------------------|--|
|               | Total            | Deuda no segregada |                   |                                    | Deuda segregada |  |  | Total  | Otras AAPP                |                 | Restantes emisores residentes |                              |  |
|               |                  | Total              | Letras del Tesoro | Bonos y obligaciones no segregados | Total           | Principales de bonos y obligaciones segregados | Cupones de bonos y obligaciones segregados |        | Total                     | Pagarés de CCAA |                               | Bonos y obligaciones de CCAA |  |
| 1             | 2                | 3                  | 4                 | 5                                  | 6               | 7  | 8  | 9      | 10                        | 11              | 12                            | 13                           |  |
| <b>13</b>     | 794 262          | 733 668            | 681 328           | 89 174                             | 592 154         | 52 340   | 30 450                                     | 21 890 | 59 065                    | 238             | 32 563                        | 26 264                       | 1 528  |
| <b>14</b>     | 847 982          | 793 575            | 731 133           | 77 926                             | 653 207         | 62 442   | 38 213                                     | 24 229 | 53 872                    | 265             | 34 920                        | 18 687                       | 535  |
| <b>15</b>     | 900 650          | 852 213            | 787 789           | 82 435                             | 705 353         | 64 424   | 39 631                                     | 24 794 | 48 307                    | 281             | 34 149                        | 13 877                       | 130  |
| <b>16</b>     | 933 007          | 892 753            | 824 092           | 82 363                             | 741 729         | 68 661   | 42 865                                     | 25 797 | 40 254                    | 350             | 34 033                        | 5 871                        | 100  |
| <b>17</b>     | 980 651          | 942 915            | 878 455           | 78 835                             | 799 620         | 64 460   | 40 310                                     | 24 150 | 37 252                    | 351             | 34 673                        | 2 228                        | 485  |
| <b>18</b>     | 1 028 580        | 988 442            | 925 569           | 70 442                             | 855 127         | 62 873   | 39 291                                     | 23 582 | 34 297                    | 304             | 32 797                        | 1 196                        | 5 841  |
| <b>19 May</b> | 1 042 913        | 1 003 856          | 941 592           | 67 089                             | 874 504         | 62 264   | 39 376                                     | 22 888 | 36 114                    | 302             | 34 615                        | 1 196                        | 2 943  |
| <i>Jun</i>    | 1 056 535        | 1 017 238          | 955 854           | 67 284                             | 888 570         | 61 383   | 38 750                                     | 22 633 | 36 186                    | 322             | 34 667                        | 1 196                        | 3 112  |
| <i>Jul</i>    | 1 042 313        | 1 003 124          | 943 381           | 66 466                             | 876 915         | 59 743   | 37 931                                     | 21 812 | 36 216                    | 329             | 34 690                        | 1 196                        | 2 974  |
| <i>Ago</i>    | 1 044 718        | 1 006 005          | 946 402           | 64 555                             | 881 847         | 59 603   | 37 819                                     | 21 784 | 36 225                    | 338             | 34 690                        | 1 196                        | 2 488  |
| <i>Sep</i>    | 1 054 614        | 1 015 195          | 955 991           | 65 205                             | 890 786         | 59 204   | 37 507                                     | 21 697 | 36 139                    | 348             | 34 595                        | 1 196                        | 3 280  |
| <i>Oct</i>    | 1 039 813        | 1 001 331          | 943 469           | 65 953                             | 877 516         | 57 862   | 36 432                                     | 21 431 | 36 150                    | 359             | 34 595                        | 1 196                        | 2 332  |
| <i>Nov</i>    | 1 051 870        | 1 011 211          | 953 461           | 67 986                             | 885 474         | 57 751   | 36 189                                     | 21 562 | 35 941                    | 356             | 34 389                        | 1 196                        | 4 717  |
| <i>Dic</i>    | 1 050 196        | 1 005 626          | 948 575           | 68 335                             | 880 240         | 57 051   | 35 337                                     | 21 714 | 36 444                    | 352             | 34 896                        | 1 196                        | 8 126  |
| <b>20 Ene</b> | 1 048 380        | 1 004 236          | 948 109           | 68 981                             | 879 127         | 56 127   | 34 960                                     | 21 167 | 36 336                    | 359             | 34 781                        | 1 196                        | 7 808  |
| <i>Feb</i>    | 1 060 638        | 1 015 134          | 959 235           | 68 566                             | 890 669         | 55 899   | 34 756                                     | 21 143 | 37 356                    | 348             | 35 812                        | 1 196                        | 8 148  |
| <i>Mar</i>    | 1 083 001        | 1 040 810          | 984 476           | 68 889                             | 915 587         | 56 334   | 34 832                                     | 21 501 | 32 690                    | 328             | 31 165                        | 1 196                        | 9 502  |
| <i>Abr</i>    | 1 093 010        | 1 050 459          | 994 809           | 72 877                             | 921 931         | 55 650   | 34 290                                     | 21 360 | 32 418                    | 342             | 30 880                        | 1 196                        | 10 133                                       |
| <i>May</i>    | 1 116 106        | 1 072 756          | 1 017 249         | 78 263                             | 938 987         | 55 506   | 34 191                                     | 21 316 | 33 100                    | 352             | 31 552                        | 1 196                        | 10 250                                       |
| <i>Jun</i>    | 1 138 222        | 1 104 928          | 1 048 890         | 81 414                             | 967 476         | 56 037   | 34 486                                     | 21 551 | 33 294                    | 546             | 31 552                        | 1 196                        | ...  |
| <i>Jul</i>    | 1 137 217        | 1 103 629          | 1 048 322         | 84 649                             | 963 673         | 55 307   | 34 426                                     | 20 881 | 33 588                    | 709             | 31 683                        | 1 196                        | ...  |
| <i>Ago</i>    | 1 144 709        | 1 111 138          | 1 056 357         | 86 915                             | 969 441         | 54 781   | 33 984                                     | 20 797 | 33 572                    | 693             | 31 683                        | 1 196                        | ...  |
| <i>Sep</i>    | 1 155 332        | 1 121 320          | 1 066 354         | 88 038                             | 978 316         | 54 966   | 34 036                                     | 20 930 | 34 012                    | 836             | 31 980                        | 1 196                        | ...  |
| <i>Oct</i>    | 1 160 459        | 1 125 834          | 1 071 142         | 85 787                             | 985 356         | 54 692   | 33 805                                     | 20 887 | 34 625                    | 841             | 32 588                        | 1 196                        | ...  |
| <i>Nov</i>    | 1 142 040        | 1 107 656          | 1 054 787         | 82 545                             | 972 242         | 52 868   | 32 266                                     | 20 602 | 34 385                    | 797             | 32 392                        | 1 196                        | ...  |
| <i>Dic</i>    | 1 140 363        | 1 106 391          | 1 053 491         | 79 766                             | 973 725         | 52 900   | 32 216                                     | 20 684 | 33 972                    | 396             | 32 379                        | 1 196                        | ...  |

**22. MERCADOS SECUNDARIOS DE VALORES**  
**A) Deuda pública**

**22.2 Saldos registrados en el depositario central**  
**Saldos nominales registrados en cuentas de terceros**

Millones de euros

|               | Deuda del Estado |                    |                   |                                    |                 |  |  |        | Otros emisores residentes |                 |                               |                              | Valores de otros Estados de la zona del euro |
|---------------|------------------|--------------------|-------------------|------------------------------------|-----------------|--|--|--------|---------------------------|-----------------|-------------------------------|------------------------------|--|
|               | Total            | Deuda no segregada |                   |                                    | Deuda segregada |  |  | Total  | Otras AAPP                |                 | Restantes emisores residentes |                              |  |
|               |                  | Total              | Letras del Tesoro | Bonos y obligaciones no segregados | Total           | Principales de bonos y obligaciones segregados | Cupones de bonos y obligaciones segregados |        | Total                     | Pagarés de CCAA |                               | Bonos y obligaciones de CCAA |  |
| 1             | 2                | 3                  | 4                 | 5                                  | 6               | 7  | 8  | 9      | 10                        | 11              | 12                            | 13                           |  |
| <b>13</b>     | 475 233          | 444 415            | 402 829           | 67 624                             | 335 205         | 41 586   | 22 341                                     | 19 245 | 30 818                    | 218             | 23 028                        | 7 572                        | -  |
| <b>14</b>     | 545 907          | 518 236            | 466 895           | 63 673                             | 403 222         | 51 340   | 30 791                                     | 20 549 | 27 671                    | 260             | 23 946                        | 3 465                        | -  |
| <b>15</b>     | 582 937          | 554 298            | 501 119           | 69 043                             | 432 076         | 53 178   | 32 068                                     | 21 111 | 28 639                    | 238             | 23 204                        | 5 196                        | -  |
| <b>16</b>     | 584 845          | 558 912            | 501 326           | 70 392                             | 430 933         | 57 586   | 35 170                                     | 22 416 | 25 933                    | 240             | 23 331                        | 2 362                        | -  |
| <b>17</b>     | 645 179          | 621 517            | 560 439           | 70 462                             | 489 977         | 61 078   | 39 202                                     | 21 876 | 23 662                    | 155             | 22 211                        | 1 296                        | -  |
| <b>18</b>     | 672 428          | 645 023            | 583 995           | 59 382                             | 524 614         | 61 028   | 38 586                                     | 22 442 | 21 564                    | 108             | 20 805                        | 651                          | 5 841  |
| <b>19 May</b> | 679 840          | 654 444            | 594 456           | 55 087                             | 539 368         | 59 989   | 38 485                                     | 21 504 | 22 453                    | 144             | 21 644                        | 665                          | 2 943  |
| <i>Jun</i>    | 689 013          | 666 664            | 607 543           | 56 461                             | 551 082         | 59 121   | 37 896                                     | 21 225 | 22 349                    | -               | 22 349                        | -                            | -  |
| <i>Jul</i>    | 675 759          | 653 505            | 595 888           | 55 333                             | 540 556         | 57 616   | 37 002                                     | 20 615 | 22 255                    | -               | 22 255                        | -                            | -  |
| <i>Ago</i>    | 680 317          | 658 079            | 600 256           | 54 484                             | 545 773         | 57 823   | 37 223                                     | 20 600 | 22 238                    | -               | 22 238                        | -                            | -  |
| <i>Sep</i>    | 686 229          | 664 029            | 606 911           | 56 819                             | 550 093         | 57 118   | 36 888                                     | 20 230 | 22 200                    | -               | 22 200                        | -                            | -  |
| <i>Oct</i>    | 679 262          | 657 073            | 600 950           | 56 573                             | 544 377         | 56 123   | 35 700                                     | 20 423 | 22 189                    | -               | 22 189                        | -                            | -  |
| <i>Nov</i>    | 685 584          | 663 400            | 607 451           | 58 136                             | 549 316         | 55 948   | 35 376                                     | 20 572 | 22 184                    | -               | 22 184                        | -                            | -  |
| <i>Dic</i>    | 696 422          | 673 881            | 618 774           | 58 011                             | 560 763         | 55 107   | 34 522                                     | 20 585 | 22 541                    | -               | 22 541                        | -                            | -  |
| <b>20 Ene</b> | 692 257          | 669 773            | 614 774           | 55 847                             | 558 926         | 54 999   | 34 625                                     | 20 374 | 22 484                    | -               | 22 484                        | -                            | -  |
| <i>Feb</i>    | 706 172          | 682 660            | 628 396           | 57 580                             | 570 815         | 54 264   | 33 956                                     | 20 308 | 23 512                    | -               | 23 512                        | -                            | -  |
| <i>Mar</i>    | 701 324          | 681 073            | 628 468           | 58 864                             | 569 604         | 52 605   | 33 618                                     | 18 987 | 20 251                    | -               | 20 251                        | -                            | -  |
| <i>Abr</i>    | 694 129          | 674 273            | 622 312           | 61 547                             | 560 765         | 51 961   | 33 100                                     | 18 861 | 19 856                    | -               | 19 856                        | -                            | -  |
| <i>May</i>    | 699 617          | 679 344            | 626 238           | 64 137                             | 562 101         | 53 107   | 33 615                                     | 19 491 | 20 273                    | -               | 20 273                        | -                            | -  |
| <i>Jun</i>    | 708 933          | 688 976            | 634 617           | 65 574                             | 569 042         | 54 359   | 33 860                                     | 20 500 | 19 957                    | -               | 19 957                        | -                            | -  |
| <i>Jul</i>    | 702 765          | 682 779            | 629 026           | 66 136                             | 562 889         | 53 754   | 33 978                                     | 19 775 | 19 986                    | -               | 19 986                        | -                            | -  |
| <i>Ago</i>    | 702 215          | 682 248            | 628 601           | 66 944                             | 561 657         | 53 646   | 33 564                                     | 20 082 | 19 967                    | -               | 19 967                        | -                            | -  |
| <i>Sep</i>    | 701 961          | 681 137            | 627 884           | 68 794                             | 559 090         | 53 253   | 33 565                                     | 19 688 | 20 824                    | 542             | 20 281                        | -                            | -  |
| <i>Oct</i>    | 706 487          | 685 350            | 632 268           | 66 728                             | 565 540         | 53 082   | 33 035                                     | 20 047 | 21 126                    | 565             | 20 561                        | -                            | 12   |
| <i>Nov</i>    | 692 127          | 670 386            | 619 087           | 64 548                             | 554 538         | 51 300   | 31 805                                     | 19 495 | 21 668                    | 531             | 20 544                        | 593                          | 73   |
| <i>Dic</i>    | 686 384          | 664 876            | 613 665           | 63 395                             | 550 270         | 51 212   | 31 677                                     | 19 535 | 21 508                    | 511             | 20 404                        | 593                          | -  |

22. MERCADOS SECUNDARIOS DE VALORES

A) Deuda pública

22.3 Letras del Tesoro

Saldos nominales. Cartera a vencimiento

Millones de euros

| Saldo en circulación | Instituciones Financieras Monetarias (IFM) excepto Fondos del Mercado Monetario (FMM) |                 |                       | Fondos del Mercado Monetario y Otros intermediarios financieros |                                      |                     |                     |                                     | Sociedades no financieras | Hogares e ISFLSH | Administraciones Públicas | Resto del mundo |        |
|----------------------|---|-----------------|-----------------------|---|--------------------------------------|---------------------|---------------------|-------------------------------------|---------------------------|------------------|---------------------------|-----------------|--------|
|                      | Total   | Banco de España | Otras IFM excepto FMM | Total   | Instituciones de inversión colectiva | Empresas de Seguros | Fondos de pensiones | Resto de intermediarios financieros |                           |                  |                           |                 |        |
| 1                    | 2   | 3               | 4                     | 5   | 6                                    | 7                   | 8                   | 9                                   | 10                        | 11               | 12                        | 13              |        |
| 18                   | 70 442  | 10 614          | -                     | 10 614  | 6 134                                | 4 499               | 208                 | 1 427                               | -                         | 32               | 9                         | 4 264           | 49 390 |
| 19                   | 68 335  | 9 227           | -                     | 9 227   | 5 473                                | 3 571               | 338                 | 1 564                               | -                         | 1                | 12                        | 2 053           | 51 570 |
| 19 Abr               | 67 222  | 13 342          | -                     | 13 342  | 5 557                                | 3 699               | 186                 | 1 672                               | -                         | 13               | 9                         | 4 138           | 44 163 |
| May                  | 67 089  | 11 345          | -                     | 11 345  | 5 201                                | 3 454               | 132                 | 1 616                               | -                         | 15               | 9                         | 3 638           | 46 880 |
| Jun                  | 67 284  | 12 648          | -                     | 12 648  | 5 658                                | 4 003               | 132                 | 1 523                               | -                         | 12               | 9                         | 3 263           | 45 694 |
| Jul                  | 66 466  | 11 574          | -                     | 11 574  | 6 137                                | 3 855               | 220                 | 2 063                               | -                         | 7                | 9                         | 2 157           | 46 580 |
| Ago                  | 64 555  | 11 478          | -                     | 11 478  | 6 171                                | 3 918               | 214                 | 2 038                               | -                         | 7                | 9                         | 1 002           | 45 889 |
| Sep                  | 65 205  | 10 916          | -                     | 10 916  | 6 348                                | 4 075               | 285                 | 1 989                               | -                         | 7                | 9                         | 1 001           | 46 923 |
| Oct                  | 65 953  | 8 131           | -                     | 8 131   | 6 090                                | 4 203               | 200                 | 1 687                               | -                         | 5                | 9                         | 1 351           | 50 367 |
| Nov                  | 67 986  | 9 138           | -                     | 9 138   | 5 732                                | 3 983               | 191                 | 1 557                               | -                         | 1                | 9                         | 1 757           | 51 350 |
| Dic                  | 68 335  | 9 227           | -                     | 9 227   | 5 473                                | 3 571               | 338                 | 1 564                               | -                         | 1                | 12                        | 2 053           | 51 570 |
| 20 Ene               | 68 981  | 10 359          | -                     | 10 359  | 5 710                                | 4 034               | 202                 | 1 474                               | -                         | 0                | 11                        | 2 063           | 50 837 |
| Feb                  | 68 566  | 9 285           | -                     | 9 285   | 3 803                                | 2 562               | 236                 | 1 005                               | -                         | 1                | 14                        | 2 063           | 53 399 |
| Mar                  | 68 889  | 9 946           | -                     | 9 946   | 3 573                                | 2 226               | 251                 | 1 096                               | -                         | 29               | 12                        | 2 063           | 53 265 |
| Abr                  | 72 877  | 12 142          | 220                   | 11 922  | 6 185                                | 3 916               | 249                 | 2 021                               | -                         | 29               | 16                        | 2 292           | 52 212 |
| May                  | 78 263  | 15 599          | 470                   | 15 129  | 6 619                                | 4 169               | 358                 | 2 091                               | 1                         | 28               | 15                        | 2 358           | 53 644 |
| Jun                  | 81 414  | 17 890          | 670                   | 17 220  | 6 061                                | 3 850               | 438                 | 1 774                               | -                         | 16               | 10                        | 2 140           | 55 297 |
| Jul                  | 84 649  | 18 969          | 820                   | 18 149  | 6 115                                | 3 852               | 392                 | 1 871                               | -                         | 16               | 11                        | 2 141           | 57 397 |
| Ago                  | 86 915  | 20 649          | 945                   | 19 704  | 6 429                                | 4 055               | 359                 | 2 015                               | -                         | 19               | 12                        | 2 149           | 57 658 |
| Sep                  | 88 038  | 19 790          | 1 195                 | 18 595  | 6 087                                | 3 662               | 492                 | 1 932                               | -                         | 4                | 12                        | 1 639           | 60 505 |
| Oct                  | 85 787  | 18 968          | 1 120                 | 17 848  | 5 708                                | 3 354               | 396                 | 1 958                               | -                         | 4                | 11                        | 1 198           | 59 898 |
| Nov                  | 82 545  | 18 952          | 900                   | 18 052  | 5 785                                | 3 280               | 379                 | 2 126                               | -                         | 3                | 11                        | 239             | 57 556 |

22. MERCADOS SECUNDARIOS DE VALORES

A) Deuda pública

22.4 Bonos y obligaciones no segregados y principales de deuda segregada del Estado

Saldos nominales. Cartera a vencimiento

Millones de euros

| Saldo en circulación | Instituciones Financieras Monetarias (IFM) excepto Fondos del Mercado Monetario (FMM) |                 |                       | Fondos del Mercado Monetario y Otros intermediarios financieros |                                      |                     |                     |                                     | Sociedades no financieras | Hogares e ISFLSH | Administraciones Públicas | Resto del mundo |         |
|----------------------|---|-----------------|-----------------------|---|--------------------------------------|---------------------|---------------------|-------------------------------------|---------------------------|------------------|---------------------------|-----------------|---------|
|                      | Total   | Banco de España | Otras IFM excepto FMM | Total   | Instituciones de inversión colectiva | Empresas de Seguros | Fondos de pensiones | Resto de intermediarios financieros |                           |                  |                           |                 |         |
| 1                    | 2   | 3               | 4                     | 5   | 6                                    | 7                   | 8                   | 9                                   | 10                        | 11               | 12                        | 13              |         |
| 18                   | 894 418   | 364 263         | 217 923               | 146 340   | 134 063                              | 24 968              | 94 651              | 13 750                              | 694                       | 1 234            | 1 638                     | 9 893           | 383 327 |
| 19                   | 915 577   | 347 138         | 212 598               | 134 539   | 124 520                              | 21 242              | 91 346              | 11 168                              | 763                       | 845              | 1 409                     | 13 141          | 428 524 |
| 19 Abr               | 905 147   | 360 885         | 213 429               | 147 455   | 132 107                              | 23 084              | 95 162              | 13 167                              | 694                       | 1 600            | 1 416                     | 9 369           | 399 771 |
| May                  | 913 879   | 362 133         | 213 859               | 148 274   | 133 779                              | 23 504              | 96 557              | 13 067                              | 651                       | 1 425            | 1 411                     | 9 377           | 405 754 |
| Jun                  | 927 320   | 358 139         | 214 014               | 144 126   | 134 389                              | 25 104              | 95 427              | 13 178                              | 681                       | 832              | 1 393                     | 10 406          | 422 161 |
| Jul                  | 914 846   | 352 630         | 211 469               | 141 161   | 133 080                              | 24 839              | 94 777              | 12 838                              | 627                       | 785              | 1 351                     | 9 620           | 417 380 |
| Ago                  | 919 666   | 350 102         | 211 685               | 138 417   | 133 033                              | 24 309              | 94 991              | 13 106                              | 627                       | 875              | 1 351                     | 9 600           | 424 705 |
| Sep                  | 928 293   | 352 787         | 211 884               | 140 903   | 132 989                              | 24 282              | 95 185              | 12 829                              | 693                       | 867              | 1 341                     | 9 574           | 430 734 |
| Oct                  | 913 947   | 348 460         | 210 510               | 137 951   | 129 902                              | 23 129              | 94 358              | 11 747                              | 667                       | 788              | 1 293                     | 8 970           | 424 533 |
| Nov                  | 912 048   | 346 486         | 210 247               | 136 239   | 128 684                              | 22 425              | 93 948              | 11 568                              | 744                       | 807              | 1 290                     | 9 215           | 425 566 |
| Dic                  | 915 577   | 347 138         | 212 598               | 134 539   | 124 520                              | 21 242              | 91 346              | 11 168                              | 763                       | 845              | 1 409                     | 13 141          | 428 524 |
| 20 Ene               | 914 087   | 336 470         | 211 007               | 125 463   | 123 732                              | 21 038              | 90 975              | 10 988                              | 731                       | 926              | 1 392                     | 12 875          | 438 691 |
| Feb                  | 925 425   | 340 143         | 212 717               | 127 426   | 123 131                              | 20 682              | 90 626              | 11 041                              | 782                       | 794              | 1 266                     | 13 046          | 447 044 |
| Mar                  | 950 420   | 364 489         | 219 242               | 145 247   | 122 920                              | 20 558              | 90 880              | 10 787                              | 694                       | 801              | 1 263                     | 13 128          | 447 819 |
| Abr                  | 956 222   | 379 180         | 229 016               | 150 164   | 120 426                              | 19 515              | 89 369              | 10 824                              | 718                       | 869              | 1 232                     | 12 827          | 441 688 |
| May                  | 973 178   | 398 044         | 243 019               | 155 024   | 119 513                              | 19 187              | 89 407              | 10 268                              | 651                       | 860              | 1 225                     | 13 155          | 440 381 |
| Jun                  | 1 001 963   | 416 680         | 258 605               | 158 075   | 120 446                              | 19 323              | 89 928              | 10 543                              | 652                       | 964              | 1 224                     | 12 921          | 449 728 |
| Jul                  | 998 099   | 420 967         | 264 633               | 156 334   | 120 347                              | 19 267              | 89 893              | 10 519                              | 668                       | 1 016            | 1 219                     | 12 578          | 441 972 |
| Ago                  | 1 003 426   | 428 609         | 271 546               | 157 064   | 120 705                              | 19 229              | 90 229              | 10 584                              | 663                       | 1 014            | 1 217                     | 12 776          | 439 104 |
| Sep                  | 1 012 352   | 438 145         | 280 859               | 157 286   | 119 149                              | 18 831              | 89 270              | 10 388                              | 660                       | 876              | 1 208                     | 12 709          | 440 266 |
| Oct                  | 1 000 773   | 438 946         | 286 807               | 152 139   | 118 982                              | 18 196              | 89 242              | 10 893                              | 651                       | 1 017            | 1 152                     | 10 440          | 430 237 |
| Nov                  | 1 004 508   | 447 329         | 295 408               | 151 922   | 118 931                              | 17 973              | 89 431              | 10 872                              | 655                       | 1 003            | 1 145                     | 11 392          | 424 709 |

22. MERCADOS SECUNDARIOS DE VALORES  
A) Deuda pública

22.5 Negociación con deuda del Estado. Conjunto de mercado  
Importes negociados por tipos de instrumento

Millones de euros

|               | Operaciones simples al contado |                   |   |   | Operaciones simples a plazo |                   |   |   |
|---------------|--------------------------------|-------------------|---|---|-----------------------------|-------------------|---|---|
|               | Total                          | Letras del Tesoro | Bonos y obligaciones del Estado no segregados | Principales y cupones de deuda segregada del Estado | Total                       | Letras del Tesoro | Bonos y obligaciones del Estado no segregados | Principales y cupones de deuda segregada del estado |
|               | 1                              | 2                 | 3   | 4   | 5                           | 6                 | 7   | 8   |
| <b>19</b>     | 3 635 330                      | 412 731           | 3 205 979                                     | 16 620  | 46 426                      | 1 665             | 43 519  | 1 243   |
| <b>19 May</b> | 349 920                        | 43 979            | 304 589                                       | 1 352   | 5 860                       | 308               | 5 454   | 98  |
| <i>Jun</i>    | 341 962                        | 29 677            | 309 813                                       | 2 472   | 3 869                       | 278               | 3 457   | 134   |
| <i>Jul</i>    | 348 551                        | 40 026            | 307 121                                       | 1 404   | 5 349                       | 66                | 5 277   | 6   |
| <i>Ago</i>    | 262 964                        | 36 606            | 225 755                                       | 604   | 4 123                       | 220               | 3 903   | ...   |
| <i>Sep</i>    | 281 987                        | 43 393            | 237 837                                       | 758   | 2 717                       | 8                 | 2 681   | 28  |
| <i>Oct</i>    | 285 307                        | 40 368            | 243 606                                       | 1 333   | 3 518                       | 5                 | 3 495   | 18  |
| <i>Nov</i>    | 302 254                        | 34 039            | 266 353                                       | 1 862   | 2 863                       | 11                | 2 847   | 5   |
| <i>Dic</i>    | 277 239                        | 34 029            | 240 095                                       | 3 115   | 3 433                       | 100               | 3 333   | ...   |
| <b>20 Ene</b> | 353 514                        | 27 800            | 324 323                                       | 1 391   | 6 887                       | 24                | 6 863   | ...   |
| <i>Feb</i>    | 329 715                        | 24 207            | 304 998                                       | 510   | 4 035                       | 2                 | 4 033   | ...   |
| <i>Mar</i>    | 419 866                        | 34 017            | 384 855                                       | 994   | 5 875                       | 337               | 5 538   | ...   |
| <i>Abr</i>    | 342 079                        | 36 929            | 304 256                                       | 894   | 23 718                      | 3                 | 23 715  | ...   |
| <i>May</i>    | 276 711                        | 31 995            | 244 096                                       | 620   | 3 435                       | 454               | 2 981   | ...   |
| <i>Jun</i>    | 259 051                        | 21 557            | 237 239                                       | 255   | 6 145                       | 1 175             | 4 970   | ...   |
| <i>Jul</i>    | 218 631                        | 24 837            | 193 557                                       | 237   | 4 367                       | 32                | 4 334   | ...   |
| <i>Ago</i>    | 150 557                        | 21 866            | 128 542                                       | 149   | 5 044                       | -                 | 5 044   | ...   |
| <i>Sep</i>    | 176 740                        | 25 397            | 167 602                                       | 389   | 3 575                       | 190               | 3 385   | ...   |
| <i>Oct</i>    | 204 421                        | 28 065            | 175 564                                       | 792   | 3 047                       | -                 | 3 047   | ...   |
| <i>Nov</i>    | 144 038                        | 19 840            | 123 825                                       | 374   | 5 348                       | -                 | 5 348   | ...   |
| <i>Dic</i>    | 128 491                        | 19 948            | 107 890                                       | 653   | 5 739                       | -                 | 5 729   | 9   |

22. MERCADOS SECUNDARIOS DE VALORES  
A) Deuda pública

22.6 Letras del Tesoro  
Operaciones simples al contado. Conjunto del mercado  
Importes negociados y tipos de interés

Millones de euros y porcentajes

|               | Importes negociados |                  |                      |                      |                     | Tipos de interés |              |                      |              |                      |              |                     |
|---------------|---------------------|------------------|----------------------|----------------------|---------------------|------------------|--------------|----------------------|--------------|----------------------|--------------|---------------------|
|               | Total               | Hasta tres meses | De tres a seis meses | De seis a doce meses | A más de doce meses | Hasta tres meses | A tres meses | De tres a seis meses | A seis meses | De seis a doce meses | A doce meses | A más de doce meses |
|               | 1                   | 2                | 3                    | 4                    | 5                   | 6                | 7            | 8                    | 9            | 10                   | 11           | 12                  |
| <b>19</b>     | 412 731             | 54 350           | 51 358               | 100 630              | 1 161               | -0,48            | -0,48        | -0,45                | -0,44        | -0,42                | -0,42        | -0,32               |
| <b>19 May</b> | 43 979              | 2 865            | 2 534                | 8 288                | -                   | -0,46            | -0,47        | -0,41                | -0,40        | -0,36                | -0,35        | -                   |
| <i>Jun</i>    | 29 677              | 410              | 736                  | 1 618                | -                   | -0,47            | -0,48        | -0,41                | -0,38        | -0,38                | -            | -                   |
| <i>Jul</i>    | 40 026              | 1 344            | 3 460                | 7 717                | -                   | -0,48            | -0,48        | -0,47                | -0,49        | -0,47                | -0,46        | -                   |
| <i>Ago</i>    | 36 606              | 2 496            | 3 944                | 7 447                | -                   | -0,46            | -0,45        | -0,50                | -0,52        | -0,51                | -0,52        | -                   |
| <i>Sep</i>    | 43 393              | 3 214            | 4 274                | 7 343                | -                   | -0,55            | -0,55        | -0,54                | -0,53        | -0,50                | -0,48        | -                   |
| <i>Oct</i>    | 40 368              | 10 894           | 10 740               | 18 735               | -                   | -0,51            | -0,56        | -0,50                | -0,49        | -0,48                | -0,48        | -                   |
| <i>Nov</i>    | 34 039              | 13 794           | 9 104                | 11 141               | -                   | -0,52            | -0,54        | -0,51                | -0,48        | -0,49                | -0,49        | -                   |
| <i>Dic</i>    | 34 029              | 11 096           | 7 889                | 13 934               | -                   | -0,66            | -0,53        | -0,49                | -0,47        | -0,47                | -0,48        | -                   |
| <b>20 Ene</b> | 27 800              | 12 543           | 5 511                | 9 746                | -                   | -0,50            | -0,47        | -0,47                | -0,46        | -0,45                | -0,44        | -                   |
| <i>Feb</i>    | 24 207              | 7 607            | 7 190                | 7 945                | -                   | -0,48            | -0,49        | -0,48                | -0,47        | -0,46                | -0,45        | -                   |
| <i>Mar</i>    | 34 017              | 3 308            | 3 654                | 9 049                | -                   | -0,39            | -0,45        | -0,37                | -0,40        | -0,35                | -0,38        | -                   |
| <i>Abr</i>    | 36 929              | 5 175            | 3 448                | 11 919               | -                   | -0,30            | -0,15        | -0,20                | -0,13        | -0,08                | 0,01         | -                   |
| <i>May</i>    | 31 995              | 2 021            | 3 219                | 15 741               | -                   | -0,47            | -0,42        | -0,39                | -0,37        | -0,27                | -0,23        | -                   |
| <i>Jun</i>    | 21 557              | 3 984            | 2 755                | 14 028               | -                   | -0,50            | -0,53        | -0,48                | -0,45        | -0,42                | -0,40        | -                   |
| <i>Jul</i>    | 24 837              | 5 865            | 3 000                | 15 972               | -                   | -0,46            | -0,49        | -0,48                | -0,48        | -0,47                | -0,45        | -                   |
| <i>Ago</i>    | 21 866              | 3 797            | 6 725                | 11 345               | -                   | -0,48            | -0,48        | -0,47                | -0,46        | -0,45                | -0,45        | -                   |
| <i>Sep</i>    | 25 397              | 4 128            | 6 827                | 14 443               | -                   | -0,52            | -0,48        | -0,47                | -0,46        | -0,47                | -0,46        | -                   |
| <i>Oct</i>    | 28 065              | 4 547            | 7 194                | 16 325               | -                   | -0,58            | -0,59        | -0,54                | -0,53        | -0,52                | -0,53        | -                   |
| <i>Nov</i>    | 19 840              | 8 504            | 3 780                | 7 555                | -                   | -0,54            | -0,58        | -0,55                | -0,50        | -0,54                | -0,56        | -                   |
| <i>Dic</i>    | 19 948              | 5 430            | 7 041                | 7 477                | -                   | -0,71            | -0,60        | -0,62                | -0,59        | -0,63                | -0,62        | -                   |



**22. MERCADOS SECUNDARIOS DE VALORES**  
**A) Deuda pública**

**22.7 Bonos y obligaciones del Estado no segregados**  
**Operaciones simples al contado. Conjunto del mercado**  
**Importes negociados y tipos de interés**

Millones de euros y porcentajes

|               | Importes negociados |              |                   |                    |                       |                       |                     |                       |                    | Tipos de interés |              |             |               |                |
|---------------|---------------------|--------------|-------------------|--------------------|-----------------------|-----------------------|---------------------|-----------------------|--------------------|------------------|--------------|-------------|---------------|----------------|
|               | Total               | Hasta un año | De uno a dos años | De dos a tres años | De tres a cuatro años | De cuatro a seis años | De seis a diez años | De diez a veinte años | Más de veinte años | A tres años      | A cinco años | A diez años | A quince años | A treinta años |
|               | 1                   | 2            | 3                 | 4                  | 5                     | 6                     | 7                   | 8                     | 9                  | 10               | 11           | 12          | 13            | 14             |
| <b>19</b>     | 3 205 979           | 81 141       | 123 769           | 296 334            | 236 307               | 325 244               | 493 660             | 496 253               | 121 882            | -0,27            | -0,00        | 0,68        | 1,05          | 1,72           |
| <b>19 May</b> | 304 589             | 5 124        | 6 247             | 28 620             | 15 037                | 32 595                | 45 486              | 31 091                | 9 455              | -0,23            | 0,08         | 0,90        | 1,36          | 2,09           |
| <b>Jun</b>    | 309 813             | 844          | 2 107             | 29 524             | 15 648                | 6 672                 | 18 801              | 49 456                | 3 115              | -0,31            | -0,05        | 0,61        | 1,04          | 1,78           |
| <b>Jul</b>    | 307 121             | 5 889        | 5 770             | 32 223             | 18 208                | 26 304                | 40 772              | 48 900                | 10 215             | -0,42            | -0,20        | 0,37        | 0,71          | 1,38           |
| <b>Ago</b>    | 225 755             | 5 690        | 5 423             | 19 204             | 25 696                | 19 963                | 26 032              | 34 543                | 8 083              | -0,46            | -0,30        | 0,15        | 0,43          | 1,06           |
| <b>Sep</b>    | 237 837             | 4 981        | 5 630             | 17 228             | 19 140                | 18 820                | 22 435              | 46 506                | 8 533              | -0,44            | -0,27        | 0,18        | 0,48          | 1,10           |
| <b>Oct</b>    | 243 606             | 11 676       | 19 283            | 19 718             | 17 755                | 47 052                | 62 431              | 42 853                | 18 464             | -0,40            | -0,24        | 0,20        | 0,48          | 1,11           |
| <b>Nov</b>    | 266 353             | 14 832       | 23 628            | 17 709             | 23 025                | 50 560                | 80 146              | 27 328                | 17 609             | -0,30            | -0,09        | 0,38        | 0,65          | 1,26           |
| <b>Dic</b>    | 240 095             | 11 898       | 18 241            | 17 111             | 18 202                | 52 625                | 62 290              | 23 543                | 15 124             | -0,29            | -0,05        | 0,44        | 0,71          | 1,31           |
| <b>20 Ene</b> | 324 323             | 18 088       | 26 054            | 16 210             | 25 754                | 64 619                | 77 952              | 56 971                | 23 502             | -0,28            | -0,09        | 0,42        | 0,70          | 1,30           |
| <b>Feb</b>    | 304 998             | 15 884       | 21 467            | 16 944             | 36 607                | 43 220                | 55 352              | 58 041                | 19 711             | -0,34            | -0,17        | 0,27        | 0,64          | 1,11           |
| <b>Mar</b>    | 384 855             | 5 686        | 11 979            | 20 050             | 48 077                | 28 098                | 57 503              | 56 214                | 20 812             | -0,11            | 0,11         | 0,51        | 0,86          | 1,26           |
| <b>Abr</b>    | 304 256             | 3 767        | 7 710             | 21 815             | 32 988                | 22 138                | 47 395              | 53 220                | 9 514              | 0,17             | 0,37         | 0,82        | 1,16          | 1,59           |
| <b>May</b>    | 244 096             | 2 879        | 7 180             | 22 266             | 17 693                | 23 231                | 33 756              | 51 840                | 9 039              | -0,10            | 0,14         | 0,75        | 1,08          | 1,54           |
| <b>Jun</b>    | 237 239             | 5 820        | 10 998            | 19 418             | 16 500                | 41 741                | 45 578              | 44 993                | 40 501             | -0,23            | -0,06        | 0,52        | 0,87          | 1,36           |
| <b>Jul</b>    | 193 557             | 4 394        | 12 883            | 12 096             | 9 610                 | 33 570                | 49 348              | 38 560                | 33 083             | -0,32            | -0,17        | 0,38        | 0,71          | 1,19           |
| <b>Ago</b>    | 128 542             | 2 664        | 3 898             | 6 249              | 7 262                 | 16 135                | 33 315              | 28 228                | 30 791             | -0,37            | -0,20        | 0,30        | 0,62          | 1,11           |
| <b>Sep</b>    | 167 602             | 4 197        | 7 904             | 11 369             | 7 774                 | 27 357                | 40 491              | 33 664                | 34 846             | -0,40            | -0,25        | 0,28        | 0,61          | 1,11           |
| <b>Oct</b>    | 175 564             | 4 789        | 5 347             | 11 361             | 9 092                 | 32 737                | 42 806              | 36 622                | 32 810             | -0,47            | -0,30        | 0,17        | 0,50          | 0,99           |
| <b>Nov</b>    | 123 825             | 4 259        | 3 838             | 8 058              | 8 322                 | 26 104                | 41 034              | 15 468                | 16 743             | -0,52            | -0,37        | 0,09        | 0,42          | 0,91           |
| <b>Dic</b>    | 107 890             | 5 811        | 5 372             | 7 829              | 5 631                 | 19 203                | 34 414              | 12 346                | 17 283             | -0,53            | -0,42        | 0,04        | 0,36          | 0,86           |

**22. MERCADOS SECUNDARIOS DE VALORES**  
**A) Deuda pública**

**22.8 Principales y cupones de deuda segregada del Estado**  
**Operaciones simples al contado. Conjunto del mercado**  
**Importes negociados y tipos de interés**

Millones de euros y porcentajes

|               | Importes negociados |              |                   |                    |                       |                       |                     |                       |                          | Tipos de interés |              |             |               |                |
|---------------|---------------------|--------------|-------------------|--------------------|-----------------------|-----------------------|---------------------|-----------------------|--------------------------|------------------|--------------|-------------|---------------|----------------|
|               | Total               | Hasta un año | De uno a dos años | De dos a tres años | De tres a cuatro años | De cuatro a seis años | De seis a diez años | De diez a veinte años | De veinte a treinta años | A tres años      | A cinco años | A diez años | A quince años | A treinta años |
|               | 1                   | 2            | 3                 | 4                  | 5                     | 6                     | 7                   | 8                     | 9                        | 10               | 11           | 12          | 13            | 14             |
| <b>19</b>     | 16 620              | 1 322        | 1 838             | 1 434              | 369                   | 2 793                 | 2 664               | 1 601                 | 1 263                    | -0,21            | 0,04         | 0,63        | -             | 2,19           |
| <b>19 May</b> | 1 352               | 141          | 53                | 25                 | 26                    | 109                   | 179                 | 339                   | 75                       | -0,14            | 0,13         | 0,88        | -             | 2,25           |
| <b>Jun</b>    | 2 472               | 33           | 15                | 337                | 68                    | 82                    | 115                 | 105                   | 5                        | -0,27            | -0,11        | -           | -             | -              |
| <b>Jul</b>    | 1 404               | 122          | 57                | 240                | 11                    | 113                   | 296                 | 236                   | 134                      | -0,38            | -0,15        | 0,38        | -             | -              |
| <b>Ago</b>    | 604                 | 38           | 46                | 16                 | 13                    | 108                   | 109                 | 160                   | 9                        | -0,38            | -0,26        | 0,08        | -             | -              |
| <b>Sep</b>    | 758                 | 59           | 38                | 7                  | 6                     | 133                   | 60                  | 63                    | 38                       | -0,42            | -0,21        | 0,04        | -             | -              |
| <b>Oct</b>    | 1 333               | 218          | 110               | 108                | 45                    | 477                   | 143                 | 24                    | 207                      | -0,30            | -0,19        | 0,20        | -             | -              |
| <b>Nov</b>    | 1 862               | 238          | 178               | 62                 | 49                    | 547                   | 235                 | 306                   | 342                      | -0,24            | -0,06        | 0,38        | -             | 1,49           |
| <b>Dic</b>    | 3 115               | 211          | 1 112             | 246                | 64                    | 741                   | 378                 | 63                    | 369                      | -0,23            | -0,03        | 0,41        | -             | -              |
| <b>20 Ene</b> | 1 391               | 237          | 589               | 22                 | 7                     | 126                   | 183                 | 147                   | 80                       | -0,22            | -0,03        | 0,38        | -             | -              |
| <b>Feb</b>    | 510                 | 78           | 78                | 29                 | 12                    | 106                   | 59                  | 108                   | 38                       | -0,30            | -0,13        | 0,13        | -             | -              |
| <b>Mar</b>    | 994                 | 186          | 43                | 66                 | 61                    | 206                   | 17                  | 30                    | 182                      | -0,17            | 0,04         | 0,59        | -             | 1,29           |
| <b>Abr</b>    | 894                 | 42           | 32                | 11                 | 11                    | 98                    | 86                  | 177                   | 91                       | 0,18             | 0,39         | 0,81        | 1,21          | 1,77           |
| <b>May</b>    | 620                 | 57           | 15                | 12                 | 14                    | 119                   | 36                  | 97                    | 114                      | -0,19            | 0,19         | 0,70        | -             | -              |
| <b>Jun</b>    | 255                 | 59           | 24                | 3                  | 5                     | 79                    | 59                  | 10                    | 15                       | -0,20            | 0,01         | 0,51        | -             | -              |
| <b>Jul</b>    | 237                 | 29           | 40                | 7                  | 21                    | 24                    | 0                   | 4                     | 78                       | -0,31            | -0,14        | 0,38        | 0,75          | -              |
| <b>Ago</b>    | 149                 | 16           | 18                | 12                 | 16                    | 65                    | 9                   | 6                     | 7                        | -0,33            | -0,18        | 0,38        | 0,73          | -              |
| <b>Sep</b>    | 389                 | 68           | 6                 | 4                  | 17                    | 38                    | 10                  | 32                    | 81                       | -0,34            | -0,21        | 0,34        | 0,76          | 1,17           |
| <b>Oct</b>    | 792                 | 159          | 24                | 12                 | 21                    | 333                   | 44                  | 132                   | 57                       | -0,43            | -0,29        | 0,24        | 0,72          | 1,19           |
| <b>Nov</b>    | 374                 | 47           | 19                | 20                 | 37                    | 60                    | 30                  | 50                    | 112                      | -0,48            | -0,37        | 0,13        | 0,54          | 1,07           |
| <b>Dic</b>    | 653                 | 28           | 153               | 87                 | 66                    | 42                    | 52                  | 45                    | 180                      | -0,50            | -0,41        | 0,12        | 0,50          | 0,90           |

22. MERCADOS SECUNDARIOS DE VALORES  
A) Deuda pública

22.22 Ratios de contratación  
Operaciones simples al contado y a plazo. Conjunto del mercado

(Importe negociado/Saldo en circulación)\*100

|               | Letras del Tesoro              |                             | Bonos y obligaciones del Estado no segregados |                             | Principales y cupones de deuda segregada del Estado |                             |
|---------------|--------------------------------|-----------------------------|---|-----------------------------|---|-----------------------------|
|               | Operaciones simples al contado | Operaciones simples a plazo | Operaciones simples al contado                | Operaciones simples a plazo | Operaciones simples al contado                      | Operaciones simples a plazo |
|               | 1                              | 2                           | 3   | 4                           | 5   | 6                           |
| <b>19</b>     | 51,37                          | 0,25                        | 30,48   | 0,41                        | 2,32  | 0,19                        |
| <b>19 Mar</b> | 47,10                          | 0,60                        | 31,52   | 0,27                        | 2,05  | 0,22                        |
| <b>Abr</b>    | 41,66                          | 0,38                        | 30,43   | 0,50                        | 0,84  | 0,17                        |
| <b>May</b>    | 65,55                          | 0,46                        | 34,83   | 0,62                        | 2,17  | 0,16                        |
| <b>Jun</b>    | 44,11                          | 0,41                        | 34,87   | 0,39                        | 4,03  | 0,22                        |
| <b>Jul</b>    | 60,22                          | 0,10                        | 35,02   | 0,60                        | 2,35  | 0,01                        |
| <b>Ago</b>    | 56,70                          | 0,34                        | 25,60   | 0,44                        | 1,01  | -                           |
| <b>Sep</b>    | 66,55                          | 0,01                        | 26,70   | 0,30                        | 1,28  | 0,05                        |
| <b>Oct</b>    | 61,21                          | 0,01                        | 27,76   | 0,40                        | 2,30  | 0,03                        |
| <b>Nov</b>    | 50,07                          | 0,02                        | 30,08   | 0,32                        | 3,22  | 0,01                        |
| <b>Dic</b>    | 49,80                          | 0,15                        | 27,28   | 0,38                        | 5,46  | -                           |
| <b>20 Ene</b> | 40,30                          | 0,03                        | 36,89   | 0,78                        | 2,48  | -                           |
| <b>Feb</b>    | 35,31                          | 0,00                        | 34,24   | 0,45                        | 0,91  | -                           |
| <b>Mar</b>    | 49,38                          | 0,49                        | 42,03   | 0,60                        | 1,76  | -                           |
| <b>Abr</b>    | 50,67                          | 0,00                        | 33,00   | 2,57                        | 1,61  | -                           |
| <b>May</b>    | 40,88                          | 0,58                        | 26,00   | 0,32                        | 1,12  | -                           |
| <b>Jun</b>    | 26,48                          | 1,44                        | 24,52   | 0,51                        | 0,45  | -                           |
| <b>Jul</b>    | 29,34                          | 0,04                        | 20,09   | 0,45                        | 0,43  | -                           |
| <b>Ago</b>    | 25,16                          | -                           | 13,26   | 0,52                        | 0,27  | -                           |
| <b>Sep</b>    | 28,85                          | 0,22                        | 17,13   | 0,35                        | 0,71  | -                           |
| <b>Oct</b>    | 32,72                          | -                           | 17,82   | 0,31                        | 1,45  | -                           |
| <b>Nov</b>    | 24,03                          | -                           | 12,74   | 0,55                        | 0,71  | -                           |
| <b>Dic</b>    | 25,01                          | -                           | 11,08   | 0,59                        | 1,24  | 0,02                        |

22. MERCADOS SECUNDARIOS DE VALORES  
B) Mercado bursátil

22.23 Acciones. Capitalización en la Bolsa de Madrid

Sociedad Rectora de la Bolsa de Madrid

Millones de euros

|               | Sociedades residentes |                    |  |                   |                      |                                 |                                       | Sociedades no residentes |          |          |          |
|---------------|-----------------------|--------------------|--|-------------------|----------------------|---------------------------------|---------------------------------------|--------------------------|----------|----------|----------|
|               | Total                 | Petróleo y energía | Materiales básicos, industria y construcción | Bienes de consumo | Servicios de consumo | Tecnología y telecomunicaciones | Servicios financieros e inmobiliarios | Total                    |          |          |          |
|               |                       |                    |  |                   |                      |                                 |                                       | del cual                 |          | del cual |          |
|               |                       |                    |  |                   |                      |                                 |                                       | Total                    | del cual | Total    | del cual |
| 1 = 2 a 7     | 2                     | 3                  | 4  | 5                 | 6                    | 7                               | 8                                     | 9                        | 10       |          |          |
| <b>14</b>     | 638 472               | 111 382            | 51 011                                       | 96 981            | 47 555               | 72 822                          | 258 721                               | 32 560                   | 392 773  | 224 277  |          |
| <b>15</b>     | 663 027               | 111 645            | 53 996                                       | 127 575           | 66 002               | 77 342                          | 226 467                               | 43 118                   | 297 719  | 118 463  |          |
| <b>16</b>     | 667 764               | 114 870            | 54 979                                       | 129 028           | 67 394               | 72 077                          | 229 417                               | 44 577                   | 366 299  | 198 657  |          |
| <b>17</b>     | 740 212               | 118 455            | 65 646                                       | 123 278           | 85 412               | 80 509                          | 266 913                               | 53 425                   | 396 067  | 215 996  |          |
| <b>18</b>     | 630 628               | 127 470            | 61 217                                       | 101 236           | 54 267               | 76 506                          | 209 931                               | 50 941                   | 358 858  | 214 430  |          |
| <b>19</b>     | 709 648               | 145 553            | 74 843                                       | 134 331           | 58 317               | 86 132                          | 210 471                               | 55 904                   | 394 968  | 252 888  |          |
| <b>19 Jul</b> | 648 302               | 139 165            | 70 234                                       | 118 443           | 53 497               | 83 826                          | 183 138                               | 37 166                   | 376 905  | 234 985  |          |
| <b>Ago</b>    | 639 529               | 145 349            | 70 199                                       | 121 595           | 52 250               | 79 348                          | 170 788                               | 36 426                   | 353 407  | 215 772  |          |
| <b>Sep</b>    | 664 222               | 150 376            | 71 523                                       | 121 095           | 54 362               | 82 726                          | 184 139                               | 36 853                   | 358 931  | 226 002  |          |
| <b>Oct</b>    | 664 977               | 149 393            | 71 417                                       | 121 487           | 55 654               | 83 038                          | 183 989                               | 37 168                   | 388 486  | 249 349  |          |
| <b>Nov</b>    | 696 199               | 145 793            | 73 524                                       | 124 039           | 57 867               | 89 864                          | 205 111                               | 55 940                   | 382 782  | 238 827  |          |
| <b>Dic</b>    | 709 648               | 145 553            | 74 843                                       | 134 331           | 58 317               | 86 132                          | 210 471                               | 55 904                   | 394 968  | 252 888  |          |
| <b>20 Ene</b> | 699 274               | 151 387            | 72 579                                       | 130 322           | 56 929               | 86 897                          | 201 160                               | 56 086                   | 382 960  | 239 228  |          |
| <b>Feb</b>    | 654 761               | 146 607            | 69 073                                       | 121 416           | 49 769               | 79 144                          | 188 751                               | 54 562                   | 329 139  | 207 430  |          |
| <b>Mar</b>    | 517 861               | 123 700            | 54 837                                       | 106 939           | 31 751               | 61 752                          | 138 882                               | 46 497                   | 211 500  | 137 540  |          |
| <b>Abr</b>    | 531 090               | 126 668            | 58 742                                       | 107 438           | 34 455               | 66 123                          | 137 664                               | 48 419                   | 218 691  | 144 009  |          |
| <b>May</b>    | 545 828               | 131 700            | 61 682                                       | 111 392           | 36 514               | 93 650                          | 110 889                               | 23 519                   | 224 958  | 152 275  |          |
| <b>Jun</b>    | 551 190               | 136 447            | 60 947                                       | 106 469           | 34 401               | 70 792                          | 142 134                               | 48 122                   | 238 451  | 159 853  |          |
| <b>Jul</b>    | 529 198               | 137 916            | 60 072                                       | 102 330           | 31 081               | 65 312                          | 132 486                               | 47 681                   | 245 001  | 167 426  |          |
| <b>Ago</b>    | 545 580               | 136 559            | 64 486                                       | 104 008           | 34 388               | 71 864                          | 134 275                               | 48 278                   | 242 889  | 158 232  |          |
| <b>Sep</b>    | ...                   | ...                | ...  | ...               | ...                  | ...                             | ...                                   | ...                      | ...      | ...      |          |
| <b>Oct</b>    | 510 737               | 130 740            | 61 374                                       | 96 965            | 32 950               | 67 187                          | 121 520                               | 46 061                   | 226 219  | 147 599  |          |
| <b>Nov</b>    | 618 453               | 149 157            | 76 179                                       | 119 739           | 42 421               | 75 712                          | 155 246                               | 49 186                   | 305 378  | 198 279  |          |
| <b>Dic</b>    | 620 715               | 150 195            | 79 675                                       | 113 644           | 44 159               | 72 739                          | 160 303                               | 49 073                   | 326 430  | 212 681  |          |

22. MERCADOS SECUNDARIOS DE VALORES  
B) Mercado bursátil

22.24 Acciones. Volumen de contratación.

Sociedad de Bolsas y Sociedades Rectoras de las Bolsas de Valores

Millones de euros

|        | Contratación a través del sistema de interconexión bursátil |         |            |              |              |         |           | Resto de contratación |                 |                    |                 |                   | Pro memoria:<br>Ofertas públicas de adquisición |
|--------|---|---------|------------|--------------|--------------|---------|-----------|-----------------------|-----------------|--------------------|-----------------|-------------------|---|
|        | Volumen de contratación                                     |         |            |              |              |         |           | Total                 | Bolsa de Madrid | Bolsa de Barcelona | Bolsa de Bilbao | Bolsa de Valencia |   |
|        | Total   | Bancos  | Eléctricas | Construcción | Comunicación | Resto   | 8= 9 a 12 |                       |                 |                    |                 |                   |   |
| 1      | 2=3 a 7   | 3       | 4          | 5            | 6            | 7       | 8= 9 a 12 | 9                     | 10              | 11                 | 12              | 13                |   |
| 14     | 884 349   | 883 869 | 343 688    | 110 054      | 43 849       | 114 198 | 271 080   | 480                   | 360             | 120                | -               | -                 | 202   |
| 15     | 960 807   | 960 327 | 337 752    | 115 751      | 44 587       | 143 214 | 319 022   | 480                   | 360             | 120                | -               | -                 | 4 581   |
| 16     | 651 389   | 650 908 | 227 957    | 90 080       | 36 789       | 66 127  | 229 956   | 480                   | 360             | 120                | -               | -                 | 797   |
| 17     | 651 244   | 650 012 | 239 766    | 79 854       | 26 633       | 71 265  | 232 494   | 480                   | 360             | 120                | -               | -                 | 526   |
| 18     | 587 203   | 586 723 | 197 428    | 71 043       | 22 936       | 58 069  | 237 247   | 480                   | 360             | 120                | -               | -                 | 18 959  |
| 19     | 469 732   | 469 635 | 146 427    | 71 272       | 25 194       | 51 040  | 175 702   | 480                   | 360             | 120                | -               | -                 | 2 511   |
| 19 E-D | 469 732   | 469 635 | 146 427    | 71 272       | 25 194       | 51 040  | 175 702   | 480                   | 360             | 120                | -               | -                 | 2 511   |
| 20 E-D | 425 170   | 429 358 | 98 390     | 79 190       | 26 595       | 49 846  | 175 337   | 480                   | 360             | 120                | -               | -                 | 5 251   |
| 19 Sep | 32 537  | 32 497  | 9 706      | 5 737        | 2 019        | 3 427   | 11 608    | 40                    | 30              | 10                 | -               | -                 | 296   |
| Oct    | 46 985  | 46 945  | 19 165     | 5 748        | 2 260        | 4 483   | 15 289    | 40                    | 30              | 10                 | -               | -                 | -   |
| Nov    | 40 978  | 40 938  | 11 420     | 5 856        | 2 737        | 3 292   | 17 632    | 40                    | 30              | 10                 | -               | -                 | -   |
| Dic    | 40 697  | 40 657  | 9 256      | 6 389        | 2 126        | 9 927   | 12 958    | 40                    | 30              | 10                 | -               | -                 | -   |
| 20 Ene | 36 334  | 36 294  | 8 379      | 6 551        | 2 309        | 3 594   | 15 461    | 40                    | 30              | 10                 | -               | -                 | -   |
| Feb    | 33 286  | 37 914  | 9 676      | 7 882        | 2 659        | 3 879   | 13 818    | 40                    | 30              | 10                 | -               | -                 | -   |
| Mar    | 55 513  | 55 473  | 13 423     | 11 280       | 4 221        | 5 582   | 20 967    | 40                    | 30              | 10                 | -               | -                 | -   |
| Abr    | 30 661  | 30 621  | 9 946      | 4 716        | 1 790        | 2 406   | 11 763    | 40                    | 30              | 10                 | -               | -                 | -   |
| May    | 29 378  | 29 338  | 6 127      | 5 745        | 2 379        | 3 393   | 11 695    | 40                    | 30              | 10                 | -               | -                 | -   |
| Jun    | 49 781  | 49 741  | 10 342     | 9 453        | 2 652        | 6 121   | 21 174    | 40                    | 30              | 10                 | -               | -                 | 2 569   |
| Jul    | 31 792  | 31 752  | 6 076      | 7 802        | 2 172        | 4 818   | 10 884    | 40                    | 30              | 10                 | -               | -                 | -   |
| Ago    | 19 951  | 19 911  | 4 402      | 3 424        | 1 186        | 2 653   | 8 245     | 40                    | 30              | 10                 | -               | -                 | -   |
| Sep    | 31 491  | 31 451  | 7 079      | 4 526        | 1 501        | 6 769   | 11 576    | 40                    | 30              | 10                 | -               | -                 | 2 682   |
| Oct    | 28 027  | 27 987  | 4 621      | 4 735        | 1 768        | 2 543   | 14 321    | 40                    | 30              | 10                 | -               | -                 | -   |
| Nov    | 42 614  | 42 574  | 9 960      | 5 787        | 2 077        | 4 189   | 20 561    | 40                    | 30              | 10                 | -               | -                 | -   |
| Dic    | 36 344  | 36 304  | 8 359      | 7 289        | 1 883        | 3 900   | 14 872    | 40                    | 30              | 10                 | -               | -                 | -   |

22. MERCADOS SECUNDARIOS DE VALORES  
B) Mercado bursátil

22.25 Índice de cotización de acciones

Sociedad de Bolsas y Sociedad Rectora de la Bolsa de Madrid

|           | Bolsa de Madrid |                          |   |                   |                      |                                       |                 |                                 | Índice IBEX-35 |
|-----------|-----------------|--------------------------|---|-------------------|----------------------|---------------------------------------|-----------------|---------------------------------|----------------|
|           | Base Dic 85=100 | Base diciembre 2004=1000 |   |                   |                      |                                       |                 |                                 |                |
|           | General         | Petróleo y energía       | Materiales básicos industria y construcción | Bienes de consumo | Servicios de consumo | Servicios financieros e inmobiliarias | del cual Bancos | Tecnología y telecomunicaciones |                |
| 1         | 2               | 3                        | 4   | 5                 | 6                    | 7                                     | 8               | 9                               |                |
| 14        | 1 042,46        | 1 242,30                 | 1 152,30                                    | 3 624,84          | 1 310,66             | 752,19                                | 685,97          | 999,69                          | 10 528,8       |
| 15        | 965,13          | 1 249,55                 | 1 175,97                                    | 4 745,85          | 1 446,79             | 570,03                                | 507,37          | 947,98                          | 10 647,2       |
| 16        | 943,55          | 1 259,37                 | 1 199,04                                    | 4 754,44          | 1 331,15             | 561,08                                | 498,18          | 862,47                          | 8 790,9        |
| 17        | 1 015,17        | 1 308,71                 | 1 230,10                                    | 4 655,17          | 1 641,00             | 619,98                                | 550,77          | 926,90                          | 10 278,0       |
| 18        | 862,60          | 1 388,34                 | 1 124,10                                    | 3 875,57          | 1 317,85             | 452,10                                | 390,95          | 876,32                          | 9 510,9        |
| 19        | 950,94          | 1 588,00                 | 1 403,44                                    | 5 223,81          | 1 431,62             | 440,43                                | 377,47          | 915,62                          | 9 211,3        |
| 19 Dic    | 950,94          | 1 588,00                 | 1 403,44                                    | 5 223,81          | 1 431,62             | 440,43                                | 377,47          | 915,62                          | 9 549,2        |
| 20 Ene    | 932,53          | 1 639,07                 | 1 357,12                                    | 5 083,20          | 1 379,31             | 413,52                                | 353,23          | 917,10                          | 9 367,9        |
| Feb       | 870,00          | 1 600,27                 | 1 262,19                                    | 4 741,13          | 1 184,61             | 384,00                                | 327,94          | 829,22                          | 8 723,2        |
| Mar       | 671,46          | 1 367,68                 | 975,24                                      | 4 225,27          | 712,82               | 261,11                                | 219,45          | 638,46                          | 6 785,4        |
| Abr       | 684,79          | 1 397,98                 | 1 054,49                                    | 4 277,61          | 777,78               | 251,00                                | 209,94          | 667,66                          | 6 922,3        |
| May       | 699,48          | 1 452,47                 | 1 099,52                                    | 4 387,51          | 821,07               | 244,49                                | 203,92          | 695,55                          | 7 096,5        |
| Jun       | 714,60          | 1 512,13                 | 1 087,36                                    | 4 214,05          | 775,34               | 263,67                                | 221,47          | 708,67                          | 7 231,4        |
| Jul       | 678,53          | 1 546,36                 | 1 042,63                                    | 4 055,04          | 684,07               | 230,75                                | 192,55          | 652,53                          | 6 877,4        |
| Ago       | 685,95          | 1 509,47                 | 1 118,55                                    | 4 075,43          | 761,26               | 232,23                                | 193,32          | 663,89                          | 6 969,5        |
| Sep       | 661,43          | 1 485,06                 | 1 070,63                                    | 4 181,37          | 684,15               | 211,40                                | 175,78          | 639,99                          | 6 716,6        |
| Oct       | 636,61          | 1 427,19                 | 1 047,05                                    | 3 846,32          | 672,54               | 213,57                                | 178,30          | 605,08                          | 6 452,2        |
| Nov       | 800,84          | 1 652,51                 | 1 314,19                                    | 4 652,28          | 873,23               | 313,32                                | 264,18          | 740,06                          | 8 076,9        |
| Dic       | 804,97          | 1 666,88                 | 1 368,51                                    | 4 425,39          | 906,79               | 324,31                                | 273,72          | 714,81                          | 8 073,7        |
| 20 Dic 1S | 829,75          | 1 624,77                 | 1 327,75                                    | 4 612,95          | 923,21               | 353,97                                | 299,84          | 773,78                          | 8 322,9        |
| 2S        | 802,92          | 1 638,54                 | 1 310,65                                    | 4 470,85          | 875,48               | 326,34                                | 275,22          | 743,82                          | 8 063,1        |
| 3S        | 800,85          | 1 638,48                 | 1 325,51                                    | 4 492,57          | 876,68               | 329,17                                | 277,88          | 712,95                          | 8 037,4        |
| 4S        | 809,00          | 1 645,61                 | 1 350,72                                    | 4 415,23          | 903,64               | 335,08                                | 283,08          | 726,80                          | 8 111,5        |

**22. MERCADOS SECUNDARIOS DE VALORES**  
**B) Mercado bursátil**

**22.26 Ratio PER (Cotización/Rentabilidad capital)**  
**Bolsa de Madrid**

Sociedad Rectora de la Bolsa de Madrid

|               | Ratio PER (Cotización/Rentabilidad capital) |                    |  |                   |                      |                                       |                                 |
|---------------|---|--------------------|--|-------------------|----------------------|---------------------------------------|---------------------------------|
|               | Total                                       | Petróleo y energía | Materiales básicos, industria y construcción | Bienes de consumo | Servicios de consumo | Servicios financieros e inmobiliarias | Tecnología y telecomunicaciones |
|               | 1   | 2                  | 3  | 4                 | 5                    | 6                                     | 7                               |
| <b>14</b>     | 26,09                                       | 16,59              | ...  | 31,36             | ...                  | 21,32                                 | 14,61                           |
| <b>15</b>     | 15,41                                       | 12,30              | 20,92  | 30,52             | 13,62                | 13,26                                 | 13,52                           |
| <b>16</b>     | 23,59                                       | 22,10              | 27,69  | 30,74             | 19,10                | 12,82                                 | 22,91                           |
| <b>17</b>     | 16,28                                       | 13,62              | 12,71  | 29,00             | 21,42                | 12,88                                 | 20,83                           |
| <b>18</b>     | 15,46                                       | 23,32              | 9,84   | 21,91             | 11,24                | 9,73                                  | 16,76                           |
| <b>19</b>     | 17,37                                       | 18,56              | 30,28  | 30,12             | 14,73                | 9,78                                  | 26,05                           |
| <b>19 Jul</b> | 16,61                                       | 26,23              | ...  | 27,29             | 12,44                | 8,05                                  | 17,46                           |
| <b>19 Ago</b> | 15,22                                       | 16,38              | ...  | 27,60             | 14,08                | 7,54                                  | 16,99                           |
| <b>19 Sep</b> | 14,93                                       | 16,94              | 26,80  | 26,74             | 15,66                | 8,28                                  | 17,73                           |
| <b>19 Oct</b> | 15,13                                       | 16,82              | 26,84  | 26,00             | 17,06                | 8,28                                  | 18,51                           |
| <b>19 Nov</b> | 17,08                                       | 18,60              | 30,00  | 27,84             | 16,97                | 9,44                                  | 27,21                           |
| <b>19 Dic</b> | 17,37                                       | 18,56              | 30,28  | 30,12             | 14,73                | 9,78                                  | 26,05                           |
| <b>20 Ene</b> | 17,14                                       | 19,43              | 29,52  | 29,18             | 16,32                | 9,18                                  | 26,27                           |
| <b>20 Feb</b> | 15,41                                       | 14,63              | 22,36  | 27,09             | 16,37                | 8,62                                  | 31,71                           |
| <b>20 Mar</b> | 11,82                                       | 12,33              | 17,28  | 22,23             | 9,83                 | 5,85                                  | 23,78                           |
| <b>20 Abr</b> | 12,45                                       | 12,15              | 16,91  | 21,94             | 10,20                | 6,85                                  | 23,78                           |
| <b>20 May</b> | 20,45                                       | 68,38              | 20,35  | 22,22             | 26,26                | 8,46                                  | 37,64                           |
| <b>20 Jun</b> | 20,62                                       | 68,76              | 20,37  | 22,24             | 26,31                | 8,53                                  | 38,05                           |
| <b>20 Jul</b> | ...   | ...                | 38,32  | 28,45             | ...                  | ...                                   | 100,45                          |
| <b>20 Ago</b> | ...   | ...                | 43,41  | 27,47             | ...                  | ...                                   | 95,12                           |
| <b>20 Sep</b> | ...   | ...                | 41,40  | 35,10             | ...                  | ...                                   | 92,71                           |
| <b>20 Oct</b> | ...   | ...                | 40,62  | 32,01             | ...                  | ...                                   | 89,31                           |
| <b>20 Nov</b> | ...   | 75,15              | 280,65                                       | 37,97             | ...                  | ...                                   | 208,57                          |
| <b>20 Dic</b> | ...   | 75,11              | 533,44                                       | 34,99             | ...                  | ...                                   | 208,59                          |

**22. MERCADOS SECUNDARIOS DE VALORES**  
**B) Mercado bursátil**

**22.27 Obligaciones. Volumen de contratación**

Sociedades Rectoras de las Bolsas de Valores

Millones de euros

|               | Volumen de contratación |                    |                    |                 |                   |                          |                  |        |                    |        |            |       |  |
|---------------|-------------------------|--------------------|--------------------|-----------------|-------------------|--------------------------|------------------|--------|--------------------|--------|------------|-------|--|
|               | Total                   | Detalle por bolsas |                    |                 |                   | Detalle por instrumentos |                  |        |                    |        |            |       |  |
|               |                         | Bolsa de Madrid    | Bolsa de Barcelona | Bolsa de Bilbao | Bolsa de Valencia | Fondos públicos          |                  |        | Otras obligaciones |        |            |       |  |
|               |                         |                    |                    |                 |                   | Total                    | Deuda del Estado | Otros  | Total              | Bancos | Eléctricas | Otras |  |
| 1             | 2                       | 3                  | 4                  | 5               | 6                 | 7                        | 8                | 9      | 10                 | 11     | 12         |       |  |
| <b>14</b>     | 38 114                  | 150                | 36 261             | 965             | 738               | 35 935                   | 7                | 35 927 | 2 323              | 206    | -          | 2 117 |  |
| <b>15</b>     | 23 692                  | 3                  | 22 755             | 928             | 6                 | 23 523                   | -                | 23 523 | 169                | 3      | -          | 166   |  |
| <b>16</b>     | 5 434                   | -                  | 4 376              | 1 058           | -                 | 4 775                    | -                | 4 775  | 659                | -      | -          | 659   |  |
| <b>17</b>     | 434                     | -                  | 434                | -               | -                 | 265                      | -                | 265    | 170                | -      | -          | 170   |  |
| <b>18</b>     | -                       | -                  | -                  | -               | -                 | -                        | -                | -      | -                  | -      | -          | -     |  |
| <b>19</b>     | -                       | -                  | -                  | -               | -                 | -                        | -                | -      | -                  | -      | -          | -     |  |
| <b>19 E-D</b> | -                       | -                  | -                  | -               | -                 | -                        | -                | -      | -                  | -      | -          | -     |  |
| <b>20 E-D</b> | -                       | -                  | -                  | -               | -                 | -                        | -                | -      | -                  | -      | -          | -     |  |
| <b>19 Sep</b> | -                       | -                  | -                  | -               | -                 | -                        | -                | -      | -                  | -      | -          | -     |  |
| <b>19 Oct</b> | -                       | -                  | -                  | -               | -                 | -                        | -                | -      | -                  | -      | -          | -     |  |
| <b>19 Nov</b> | -                       | -                  | -                  | -               | -                 | -                        | -                | -      | -                  | -      | -          | -     |  |
| <b>19 Dic</b> | -                       | -                  | -                  | -               | -                 | -                        | -                | -      | -                  | -      | -          | -     |  |
| <b>20 Ene</b> | -                       | -                  | -                  | -               | -                 | -                        | -                | -      | -                  | -      | -          | -     |  |
| <b>20 Feb</b> | -                       | -                  | -                  | -               | -                 | -                        | -                | -      | -                  | -      | -          | -     |  |
| <b>20 Mar</b> | -                       | -                  | -                  | -               | -                 | -                        | -                | -      | -                  | -      | -          | -     |  |
| <b>20 Abr</b> | -                       | -                  | -                  | -               | -                 | -                        | -                | -      | -                  | -      | -          | -     |  |
| <b>20 May</b> | -                       | -                  | -                  | -               | -                 | -                        | -                | -      | -                  | -      | -          | -     |  |
| <b>20 Jun</b> | -                       | -                  | -                  | -               | -                 | -                        | -                | -      | -                  | -      | -          | -     |  |
| <b>20 Jul</b> | -                       | -                  | -                  | -               | -                 | -                        | -                | -      | -                  | -      | -          | -     |  |
| <b>20 Ago</b> | -                       | -                  | -                  | -               | -                 | -                        | -                | -      | -                  | -      | -          | -     |  |
| <b>20 Sep</b> | -                       | -                  | -                  | -               | -                 | -                        | -                | -      | -                  | -      | -          | -     |  |
| <b>20 Oct</b> | -                       | -                  | -                  | -               | -                 | -                        | -                | -      | -                  | -      | -          | -     |  |
| <b>20 Nov</b> | -                       | -                  | -                  | -               | -                 | -                        | -                | -      | -                  | -      | -          | -     |  |
| <b>20 Dic</b> | -                       | -                  | -                  | -               | -                 | -                        | -                | -      | -                  | -      | -          | -     |  |

22. MERCADOS SECUNDARIOS DE VALORES  
C) Otros mercados de valores

22.28 Mercado organizado de renta fija AIAF  
Pagará de empresa

Millones de euros y porcentajes

|        | Saldo admitido a cotización | Importes negociados |                |        |                  |          | Tipos de interés |              |              |          |                   |
|--------|-----------------------------|---------------------|----------------|--------|------------------|----------|------------------|--------------|--------------|----------|-------------------|
|        |                             | Total               | Del cual       |        | Hasta seis meses | A un año | A más de un año  | A tres meses | A seis meses | A un año | A dieciocho meses |
|        |                             |                     | Entre miembros |        |                  |          |                  |              |              |          |                   |
| 1      | 2                           | 3                   | 4              | 5      | 6                | 7        | 8                | 9            | 10           |          |                   |
| 14     | 100 455                     | 45 292              | 23 433         | 34 308 | 9 477            | 1 507    | 0,60             | 0,79         | 0,97         | 0,44     |                   |
| 15     | 97 961                      | 29 946              | 9 297          | 18 489 | 7 887            | 3 570    | 0,14             | 0,41         | 0,47         | 0,20     |                   |
| 16     | 99 033                      | 21 194              | 9 775          | 11 266 | 5 172            | 4 756    | 0,03             | 0,16         | 0,15         | 0,17     |                   |
| 17     | 92 540                      | 7 347               | 3 841          | 4 844  | 2 309            | 194      | 0,02             | -0,02        | 0,05         | 0,03     |                   |
| 18     | -                           | ...                 | ...            | ...    | ...              | ...      | ...              | ...          | ...          | ...      |                   |
| 19     | -                           | ...                 | ...            | ...    | ...              | ...      | ...              | ...          | ...          | ...      |                   |
| 19 May | -                           | ...                 | ...            | ...    | ...              | ...      | ...              | ...          | ...          | ...      |                   |
| 19 Jun | -                           | ...                 | ...            | ...    | ...              | ...      | ...              | ...          | ...          | ...      |                   |
| 19 Jul | -                           | ...                 | ...            | ...    | ...              | ...      | ...              | ...          | ...          | ...      |                   |
| 19 Ago | -                           | ...                 | ...            | ...    | ...              | ...      | ...              | ...          | ...          | ...      |                   |
| 19 Sep | -                           | ...                 | ...            | ...    | ...              | ...      | ...              | ...          | ...          | ...      |                   |
| 19 Oct | -                           | ...                 | ...            | ...    | ...              | ...      | ...              | ...          | ...          | ...      |                   |
| 19 Nov | -                           | ...                 | ...            | ...    | ...              | ...      | ...              | ...          | ...          | ...      |                   |
| 19 Dic | -                           | ...                 | ...            | ...    | ...              | ...      | ...              | ...          | ...          | ...      |                   |
| 20 Ene | -                           | ...                 | ...            | ...    | ...              | ...      | ...              | ...          | ...          | ...      |                   |
| 20 Feb | -                           | ...                 | ...            | ...    | ...              | ...      | ...              | ...          | ...          | ...      |                   |
| 20 Mar | -                           | ...                 | ...            | ...    | ...              | ...      | ...              | ...          | ...          | ...      |                   |
| 20 Abr | -                           | ...                 | ...            | ...    | ...              | ...      | ...              | ...          | ...          | ...      |                   |
| 20 May | -                           | ...                 | ...            | ...    | ...              | ...      | ...              | ...          | ...          | ...      |                   |
| 20 Jun | -                           | ...                 | ...            | ...    | ...              | ...      | ...              | ...          | ...          | ...      |                   |
| 20 Jul | -                           | ...                 | ...            | ...    | ...              | ...      | ...              | ...          | ...          | ...      |                   |
| 20 Ago | -                           | ...                 | ...            | ...    | ...              | ...      | ...              | ...          | ...          | ...      |                   |
| 20 Sep | -                           | ...                 | ...            | ...    | ...              | ...      | ...              | ...          | ...          | ...      |                   |
| 20 Oct | -                           | ...                 | ...            | ...    | ...              | ...      | ...              | ...          | ...          | ...      |                   |
| 20 Nov | -                           | ...                 | ...            | ...    | ...              | ...      | ...              | ...          | ...          | ...      |                   |
| 20 Dic | -                           | ...                 | ...            | ...    | ...              | ...      | ...              | ...          | ...          | ...      |                   |

22. MERCADOS SECUNDARIOS DE VALORES  
C) Otros mercados de valores

22.29 Mercado organizado de renta fija AIAF  
Obligaciones

Millones de euros, porcentaje y plazo en años

|        | Importe negociado | No residentes. Emisiones en España. Bonos matador |                                      |                 |                   |                    |                 | Cédulas hipotecarias |                        |                     |                        |                 | Obligaciones y bonos simples |                        |                     |                        |                 |                   |
|--------|-------------------|---|--------------------------------------|-----------------|-------------------|--------------------|-----------------|----------------------|------------------------|---------------------|------------------------|-----------------|------------------------------|------------------------|---------------------|------------------------|-----------------|-------------------|
|        |                   | Importe negociado                                 | Detalle por plazos hasta vencimiento |                 |                   |                    |                 |                      | Del cual               |                     | A más de dos años      |                 |                              | Del cual               |                     | A más de dos años      |                 |                   |
|        |                   |   | A más de dos años                    |                 |                   | A más de seis años |                 |                      | Importe negociado (mm) | Entre miembros (mm) | Importe negociado (mm) | Tipo de interés | Vencimiento medio            | Importe negociado (mm) | Entre miembros (mm) | Importe negociado (mm) | Tipo de interés | Vencimiento medio |
|        |                   |   | Importe negociado                    | Tipo de interés | Vencimiento medio | Importe negociado  | Tipo de interés | Vencimiento medio    |                        |                     |                        |                 |                              |                        |                     |                        |                 |                   |
| 1      | 2                 | 3   | 4                                    | 5               | 6                 | 7                  | 8               | 9                    | 10                     | 11                  | 12                     | 13              | 14                           | 15                     | 16                  | 17                     | 18              |                   |
| 14     | 1 054 700         | 22  | 15                                   | -               | 1,8               | 14                 | -               | 1,5                  | 388                    | 296                 | 315                    | 1,80            | 9,8                          | 666                    | 517                 | 476                    | 2,30            | 9,4               |
| 15     | 487 466           | 96  | 91                                   | -               | 5,0               | 74                 | -               | 4,8                  | 200                    | 114                 | 169                    | 1,31            | 8,3                          | 288                    | 193                 | 180                    | 2,16            | 15,6              |
| 16     | 143 271           | 14  | 14                                   | -               | 1,3               | -                  | -               | -                    | 77                     | 19                  | 69                     | 1,27            | 7,9                          | 76                     | 25                  | 52                     | 2,28            | 8,1               |
| 17     | 69 158            | 11  | 11                                   | -               | 2,0               | 9                  | -               | 2,1                  | 28                     | 8                   | 24                     | 1,32            | 8,0                          | 42                     | 10                  | 33                     | 1,97            | 11,0              |
| 18     | ...               | ...   | ...                                  | ...             | ...               | ...                | ...             | ...                  | ...                    | ...                 | ...                    | ...             | ...                          | ...                    | ...                 | ...                    | ...             | ...               |
| 19     | ...               | ...   | ...                                  | ...             | ...               | ...                | ...             | ...                  | ...                    | ...                 | ...                    | ...             | ...                          | ...                    | ...                 | ...                    | ...             | ...               |
| 19 May | ...               | ...   | ...                                  | ...             | ...               | ...                | ...             | ...                  | ...                    | ...                 | ...                    | ...             | ...                          | ...                    | ...                 | ...                    | ...             | ...               |
| 19 Jun | ...               | ...   | ...                                  | ...             | ...               | ...                | ...             | ...                  | ...                    | ...                 | ...                    | ...             | ...                          | ...                    | ...                 | ...                    | ...             | ...               |
| 19 Jul | ...               | ...   | ...                                  | ...             | ...               | ...                | ...             | ...                  | ...                    | ...                 | ...                    | ...             | ...                          | ...                    | ...                 | ...                    | ...             | ...               |
| 19 Ago | ...               | ...   | ...                                  | ...             | ...               | ...                | ...             | ...                  | ...                    | ...                 | ...                    | ...             | ...                          | ...                    | ...                 | ...                    | ...             | ...               |
| 19 Sep | ...               | ...   | ...                                  | ...             | ...               | ...                | ...             | ...                  | ...                    | ...                 | ...                    | ...             | ...                          | ...                    | ...                 | ...                    | ...             | ...               |
| 19 Oct | ...               | ...   | ...                                  | ...             | ...               | ...                | ...             | ...                  | ...                    | ...                 | ...                    | ...             | ...                          | ...                    | ...                 | ...                    | ...             | ...               |
| 19 Nov | ...               | ...   | ...                                  | ...             | ...               | ...                | ...             | ...                  | ...                    | ...                 | ...                    | ...             | ...                          | ...                    | ...                 | ...                    | ...             | ...               |
| 19 Dic | ...               | ...   | ...                                  | ...             | ...               | ...                | ...             | ...                  | ...                    | ...                 | ...                    | ...             | ...                          | ...                    | ...                 | ...                    | ...             | ...               |
| 20 Ene | ...               | ...   | ...                                  | ...             | ...               | ...                | ...             | ...                  | ...                    | ...                 | ...                    | ...             | ...                          | ...                    | ...                 | ...                    | ...             | ...               |
| 20 Feb | -                 | -   | -                                    | -               | -                 | -                  | -               | -                    | -                      | -                   | -                      | -               | -                            | -                      | -                   | -                      | -               | -                 |
| 20 Mar | -                 | -   | -                                    | -               | -                 | -                  | -               | -                    | -                      | -                   | -                      | -               | -                            | -                      | -                   | -                      | -               | -                 |
| 20 Abr | -                 | -   | -                                    | -               | -                 | -                  | -               | -                    | -                      | -                   | -                      | -               | -                            | -                      | -                   | -                      | -               | -                 |
| 20 May | -                 | -   | -                                    | -               | -                 | -                  | -               | -                    | -                      | -                   | -                      | -               | -                            | -                      | -                   | -                      | -               | -                 |
| 20 Jun | -                 | -   | -                                    | -               | -                 | -                  | -               | -                    | -                      | -                   | -                      | -               | -                            | -                      | -                   | -                      | -               | -                 |
| 20 Jul | -                 | -   | -                                    | -               | -                 | -                  | -               | -                    | -                      | -                   | -                      | -               | -                            | -                      | -                   | -                      | -               | -                 |
| 20 Ago | -                 | -   | -                                    | -               | -                 | -                  | -               | -                    | -                      | -                   | -                      | -               | -                            | -                      | -                   | -                      | -               | -                 |
| 20 Sep | -                 | -   | -                                    | -               | -                 | -                  | -               | -                    | -                      | -                   | -                      | -               | -                            | -                      | -                   | -                      | -               | -                 |
| 20 Oct | -                 | -   | -                                    | -               | -                 | -                  | -               | -                    | -                      | -                   | -                      | -               | -                            | -                      | -                   | -                      | -               | -                 |
| 20 Nov | -                 | -   | -                                    | -               | -                 | -                  | -               | -                    | -                      | -                   | -                      | -               | -                            | -                      | -                   | -                      | -               | -                 |
| 20 Dic | -                 | -   | -                                    | -               | -                 | -                  | -               | -                    | -                      | -                   | -                      | -               | -                            | -                      | -                   | -                      | -               | -                 |

**22. MERCADOS SECUNDARIOS DE VALORES**  
C) Otros mercados de valores

**22.30 Mercados oficiales de opciones y futuros financieros**  
Operaciones realizadas y posiciones abiertas

Miles de contratos

|               | Renta variable         |                     |                        |                     |                        |                     |                        |                     | Renta fija: Bono notacional a 10 años |                     |                        |                     |
|---------------|------------------------|---------------------|------------------------|---------------------|------------------------|---------------------|------------------------|---------------------|---------------------------------------|---------------------|------------------------|---------------------|
|               | Futuros financieros    |                     |                        |                     | Opciones financieras   |                     |                        |                     | Futuros financieros                   |                     | Opciones financieras   |                     |
|               | Ibex-35                |                     | Acciones               |                     | Ibex-35                |                     | Acciones               |                     |                                       |                     |                        |                     |
|               | Operaciones realizadas | Posiciones abiertas | Operaciones realizadas | Posiciones abiertas | Operaciones realizadas | Posiciones abiertas | Operaciones realizadas | Posiciones abiertas | Operaciones realizadas                | Posiciones abiertas | Operaciones realizadas | Posiciones abiertas |
| 1             | 2                      | 3                   | 4                      | 5                   | 6                      | 7                   | 8                      | 9                   | 10                                    | 11                  | 12                     |                     |
| <b>14</b>     | 7 236                  | 87                  | 13 356                 | 550                 | 732                    | 63                  | 25 635                 | 7 280               | -                                     | -                   | -                      | -                   |
| <b>15</b>     | 7 706                  | 91                  | 10 348                 | 715                 | 544                    | 51                  | 21 421                 | 6 417               | -                                     | -                   | -                      | -                   |
| <b>16</b>     | 7 092                  | 92                  | 9 836                  | 780                 | 322                    | 37                  | 22 901                 | 6 403               | -                                     | -                   | -                      | -                   |
| <b>17</b>     | 6 435                  | 117                 | 12 019                 | 1 365               | 430                    | 66                  | 20 316                 | 5 905               | -                                     | -                   | -                      | -                   |
| <b>18</b>     | 6 499                  | 91                  | 11 175                 | 1 275               | 418                    | 75                  | 20 238                 | 6 156               | -                                     | -                   | -                      | -                   |
| <b>19</b>     | 6 126                  | 100                 | 15 973                 | 1 394               | 381                    | 53                  | 17 492                 | 5 950               | -                                     | -                   | -                      | -                   |
| <b>19 May</b> | 531                    | 104                 | 873                    | 1 886               | 31                     | 108                 | 1 192                  | 7 673               | -                                     | -                   | -                      | -                   |
| <i>Jun</i>    | 510                    | 111                 | 2 964                  | 1 849               | 42                     | 99                  | 2 039                  | 7 157               | -                                     | -                   | -                      | -                   |
| <i>Jul</i>    | 512                    | 117                 | 618                    | 1 883               | 30                     | 110                 | 1 243                  | 7 655               | -                                     | -                   | -                      | -                   |
| <i>Ago</i>    | 583                    | 112                 | 74                     | 1 850               | 30                     | 112                 | 859                    | 8 124               | -                                     | -                   | -                      | -                   |
| <i>Sep</i>    | 499                    | 106                 | 853                    | 1 851               | 39                     | 108                 | 1 479                  | 8 068               | -                                     | -                   | -                      | -                   |
| <i>Oct</i>    | 539                    | 107                 | 188                    | 1 837               | 31                     | 115                 | 1 659                  | 8 539               | -                                     | -                   | -                      | -                   |
| <i>Nov</i>    | 465                    | 104                 | 169                    | 1 873               | 24                     | 122                 | 1 587                  | 9 315               | -                                     | -                   | -                      | -                   |
| <i>Dic</i>    | 514                    | 100                 | 2 770                  | 1 394               | 50                     | 53                  | 2 882                  | 5 950               | -                                     | -                   | -                      | -                   |
| <b>20 Ene</b> | 506                    | 103                 | 107                    | 1 403               | 27                     | 59                  | 2 098                  | 6 796               | -                                     | -                   | -                      | -                   |
| <i>Feb</i>    | 639                    | 109                 | 458                    | 1 672               | 30                     | 63                  | 2 239                  | 7 785               | -                                     | -                   | -                      | -                   |
| <i>Mar</i>    | 911                    | 82                  | 2 934                  | 1 448               | 14                     | 58                  | 2 200                  | 6 831               | -                                     | -                   | -                      | -                   |
| <i>Abr</i>    | 328                    | 74                  | 1 072                  | 1 236               | 10                     | 60                  | 415                    | 6 920               | -                                     | -                   | -                      | -                   |
| <i>May</i>    | 506                    | 77                  | 107                    | 1 230               | 27                     | 68                  | 2 098                  | 7 290               | -                                     | -                   | -                      | -                   |
| <i>Jun</i>    | 555                    | 77                  | 836                    | 1 098               | 29                     | 58                  | 2 905                  | 7 565               | -                                     | -                   | -                      | -                   |
| <i>Jul</i>    | 463                    | 83                  | 159                    | 1 247               | 10                     | 64                  | 1 388                  | 8 337               | -                                     | -                   | -                      | -                   |
| <i>Ago</i>    | 403                    | 84                  | 5                      | 1 248               | 5                      | 62                  | 728                    | 8 666               | -                                     | -                   | -                      | -                   |
| <i>Sep</i>    | 495                    | 86                  | 720                    | 1 265               | 29                     | 67                  | 1 226                  | 8 433               | -                                     | -                   | -                      | -                   |
| <i>Oct</i>    | 485                    | 92                  | 125                    | 1 279               | 16                     | 76                  | 1 233                  | 8 433               | -                                     | -                   | -                      | -                   |
| <i>Nov</i>    | 509                    | 77                  | 170                    | 1 385               | 27                     | 83                  | 1 195                  | 9 125               | -                                     | -                   | -                      | -                   |
| <i>Dic</i>    | 396                    | 78                  | 2 759                  | 1 330               | 31                     | 38                  | 3 219                  | 6 257               | -                                     | -                   | -                      | -                   |

**22. MERCADOS SECUNDARIOS DE VALORES**  
C) Otros mercados de valores

**22.31 Valores representativos de deuda de Comunidades Autónomas**  
Saldos por tenedores (a)  
Saldos nominales. Cartera a vencimiento

Millones de euros

|               | Saldo en circulación (b) | Instituciones Financieras Monetarias (IFM) excepto Fondos del Mercado Monetario (FMM) |                 |                       | Fondos del Mercado Monetario y Otros intermediarios financieros |                                      |                     |                     |                                     | Sociedades no financieras | Hogares e ISFLSH | Administraciones Públicas | Resto del mundo |
|---------------|--------------------------|---|-----------------|-----------------------|---|--------------------------------------|---------------------|---------------------|-------------------------------------|---------------------------|------------------|---------------------------|-----------------|
|               |                          | Total   | Banco de España | Otras IFM excepto FMM | Total   | Instituciones de inversión colectiva | Empresas de Seguros | Fondos de pensiones | Resto de intermediarios financieros |                           |                  |                           |                 |
|               |                          |   |                 |                       |   |                                      |                     |                     |                                     |                           |                  |                           |                 |
| <b>18</b>     | 43 189                   | 15 829  | 3 363           | 12 467                | 10 462  | 3 173                                | 4 913               | 2 304               | 72                                  | 152                       | 140              | 1 397                     | 15 209          |
| <b>19</b>     | 44 845                   | 15 578  | 3 968           | 11 610                | 9 615   | 2 597                                | 4 943               | 2 006               | 69                                  | 118                       | 108              | 1 358                     | 18 069          |
| <b>19 Abr</b> | 45 613                   | 16 344  | 3 561           | 12 783                | 10 330  | 2 931                                | 5 052               | 2 263               | 84                                  | 158                       | 137              | 1 388                     | 17 257          |
| <i>May</i>    | 45 766                   | 16 545  | 3 587           | 12 958                | 9 702   | 2 434                                | 5 027               | 2 158               | 84                                  | 176                       | 137              | 1 372                     | 17 835          |
| <i>Jun</i>    | 45 833                   | 15 820  | 3 623           | 12 197                | 9 916   | 2 877                                | 4 908               | 2 049               | 81                                  | 173                       | 130              | 1 372                     | 18 421          |
| <i>Jul</i>    | 45 368                   | 15 557  | 3 776           | 11 781                | 10 164  | 2 850                                | 5 059               | 2 173               | 81                                  | 166                       | 123              | 1 342                     | 18 016          |
| <i>Ago</i>    | 45 384                   | 15 560  | 3 813           | 11 747                | 10 138  | 2 826                                | 5 060               | 2 169               | 82                                  | 176                       | 124              | 1 342                     | 18 044          |
| <i>Sep</i>    | 45 300                   | 15 339  | 3 843           | 11 496                | 10 105  | 2 830                                | 5 042               | 2 162               | 71                                  | 177                       | 120              | 1 332                     | 18 226          |
| <i>Oct</i>    | 44 603                   | 15 289  | 3 913           | 11 375                | 9 768   | 2 711                                | 5 034               | 1 954               | 70                                  | 151                       | 115              | 1 314                     | 17 967          |
| <i>Nov</i>    | 44 398                   | 15 138  | 3 927           | 11 211                | 9 727   | 2 682                                | 5 023               | 1 951               | 71                                  | 150                       | 114              | 1 299                     | 17 970          |
| <i>Dic</i>    | 44 845                   | 15 578  | 3 968           | 11 610                | 9 615   | 2 597                                | 4 943               | 2 006               | 69                                  | 118                       | 108              | 1 358                     | 18 069          |
| <b>20 Ene</b> | 44 792                   | 15 656  | 4 136           | 11 520                | 9 407   | 2 542                                | 4 907               | 1 886               | 71                                  | 110                       | 106              | 1 358                     | 18 156          |
| <i>Feb</i>    | 44 815                   | 15 578  | 4 167           | 11 411                | 9 434   | 2 554                                | 4 929               | 1 882               | 69                                  | 86                        | 87               | 1 338                     | 18 292          |
| <i>Mar</i>    | 39 267                   | 13 463  | 3 989           | 9 474                 | 7 740   | 1 860                                | 4 386               | 1 436               | 59                                  | 81                        | 62               | 1 183                     | 16 738          |
| <i>Abr</i>    | 39 746                   | 13 741  | 4 106           | 9 636                 | 7 546   | 1 651                                | 4 375               | 1 464               | 57                                  | 82                        | 63               | 1 183                     | 17 131          |
| <i>May</i>    | 40 420                   | 14 081  | 4 252           | 9 830                 | 7 660   | 1 605                                | 4 499               | 1 497               | 60                                  | 82                        | 63               | 1 191                     | 17 343          |
| <i>Jun</i>    | 40 612                   | 14 445  | 4 357           | 10 088                | 7 700   | 1 666                                | 4 471               | 1 506               | 57                                  | 82                        | 63               | 1 191                     | 17 131          |
| <i>Jul</i>    | 40 752                   | 14 553  | 4 408           | 10 145                | 7 742   | 1 691                                | 4 492               | 1 505               | 54                                  | 140                       | 63               | 1 190                     | 17 064          |
| <i>Ago</i>    | 40 732                   | 14 603  | 4 451           | 10 152                | 7 715   | 1 670                                | 4 513               | 1 479               | 54                                  | 140                       | 62               | 1 190                     | 17 021          |
| <i>Sep</i>    | 41 178                   | 14 579  | 4 485           | 10 093                | 7 679   | 1 673                                | 4 525               | 1 430               | 51                                  | 140                       | 62               | 1 166                     | 17 553          |
| <i>Oct</i>    | 41 668                   | 14 769  | 4 711           | 10 059                | 7 994   | 1 687                                | 4 596               | 1 657               | 54                                  | 132                       | 62               | 1 218                     | 17 493          |
| <i>Nov</i>    | 42 534                   | 14 738  | 4 822           | 9 916                 | 8 003   | 1 699                                | 4 456               | 1 792               | 55                                  | 130                       | 62               | 1 188                     | 18 311          |

## **Notas a los cuadros del capítulo 22. Mercados secundario de valores**

### **Cuadro 22.31**

a. Los diversos detalles de sectores tenedores se obtienen utilizando información de carteras de valores suministrada por los propios tenedores (en el caso de gran parte del sector financiero) o por los depositarios (para el resto de agentes tenedores). Esta información se recibe siguiendo las normas del Reglamento (UE) Nº 1011/2012 del Banco Central Europeo, relativo a las estadísticas sobre carteras de valores.

b. El detalle por plazos y monedas de las emisiones se puede consultar en el cuadro 21.18. La diferencia entre la columna 1 de este cuadro y la columna 3 del cuadro 13.7 de debe a que en el segundo caso la Deuda elaborada según la metodología del Protocolo de Déficit Excesivo (PDE) tienen en cuenta las operaciones swap de divisa realizadas por las diferentes Comunidades Autónomas.





## CAPÍTULO 23 PRODUCCIÓN Y DEMANDA

23. PRODUCCIÓN Y DEMANDA  
A) Índice de producción industrial

23.1 General y resumen

Instituto Nacional de Estadística

Año base 2015

|        |    | Índice general | Por ramas de actividad (CNAE 2009) |                 |  | Por destino económico de los bienes |                  |                     |                   |          |             |
|--------|----|----------------|------------------------------------|-----------------|--|-------------------------------------|------------------|---------------------|-------------------|----------|-------------|
|        |    |                | Extrac-tivas                       | Manufac-tureras | Suministro de energía eléctrica, gas, vapor y aire acondicionado | Energía                             | Bienes de equipo | Bienes inter-medios | Bienes de consumo |          |             |
|        |    |                |                                    |                 |  |                                     |                  |                     | Total             | Duradero | No duradero |
| 1      | 2  | 3              | 4                                  | 5               | 6  | 7                                   | 8                | 9                   | 10                |          |             |
| 14     | M  | 96,8           | 109,2                              | 96,2            | 99,8   | 99,3                                | 93,2             | 96,2                | 98,7              | 97,1     | 98,9        |
| 15     | M  | 100,0          | 100,0                              | 100,0           | 100,0  | 100,0                               | 100,0            | 100,0               | 100,0             | 100,0    | 100,0       |
| 16     | M  | 101,6          | 91,6                               | 102,3           | 97,8   | 99,3                                | 103,6            | 101,9               | 101,4             | 101,4    | 101,4       |
| 17     | M  | 104,5          | 96,2                               | 105,5           | 99,5   | 101,1                               | 107,4            | 106,8               | 102,1             | 106,6    | 101,8       |
| 18     | M  | 105,2          | 91,0                               | 107,1           | 97,6   | 99,4                                | 110,3            | 108,6               | 102,0             | 104,6    | 101,8       |
| 19     | M  | 105,9          | 92,0                               | 107,9           | 96,2   | 99,0                                | 113,1            | 107,8               | 103,5             | 103,4    | 103,5       |
| 19 E-N | M  | 106,9          | 92,4                               | 109,2           | 95,9   | 99,0                                | 114,2            | 109,4               | 104,5             | 104,4    | 104,5       |
| 20 E-N | MP | 96,2           | 85,5                               | 97,2            | 89,7   | 91,9                                | 95,1             | 99,7                | 96,5              | 88,9     | 97,2        |
| 19 Ago |    | 85,9           | 88,6                               | 81,4            | 98,7   | 105,9                               | 69,1             | 80,5                | 89,9              | 66,1     | 91,9        |
| Sep    |    | 106,4          | 97,2                               | 108,5           | 93,2   | 98,7                                | 114,0            | 108,9               | 103,5             | 107,4    | 103,2       |
| Oct    |    | 114,6          | 106,1                              | 119,6           | 92,8   | 95,3                                | 129,0            | 117,8               | 114,9             | 121,1    | 114,3       |
| Nov    |    | 108,3          | 109,6                              | 110,9           | 98,6   | 97,5                                | 121,4            | 109,4               | 105,0             | 109,8    | 104,6       |
| Dic    |    | 95,1           | 87,3                               | 94,3            | 99,9   | 99,6                                | 100,9            | 89,5                | 92,7              | 92,7     | 92,7        |
| 20 Ene | P  | 103,0          | 76,7                               | 103,7           | 102,6  | 101,1                               | 103,6            | 105,7               | 100,9             | 92,4     | 101,7       |
| Feb    | P  | 103,8          | 87,0                               | 107,2           | 90,9   | 90,6                                | 114,5            | 109,6               | 98,9              | 104,0    | 98,4        |
| Mar    | P  | 97,0           | 77,3                               | 98,3            | 92,2   | 93,2                                | 89,2             | 103,1               | 99,7              | 76,0     | 101,7       |
| Abr    | P  | 68,0           | 51,4                               | 65,6            | 76,8   | 78,4                                | 46,6             | 69,2                | 76,2              | 30,9     | 80,0        |
| May    | P  | 82,4           | 80,8                               | 83,4            | 74,7   | 78,7                                | 75,3             | 86,7                | 86,8              | 65,0     | 88,6        |
| Jun    | P  | 95,8           | 95,5                               | 98,0            | 80,9   | 85,7                                | 103,2            | 97,9                | 95,4              | 93,1     | 95,6        |
| Jul    | P  | 107,5          | 109,1                              | 107,5           | 101,3  | 104,8                               | 109,7            | 108,2               | 107,0             | 111,1    | 106,6       |
| Ago    | P  | 80,9           | 83,3                               | 75,7            | 95,6   | 101,0                               | 62,0             | 78,4                | 83,1              | 70,2     | 84,2        |
| Sep    | P  | 105,8          | 93,9                               | 108,2           | 92,0   | 95,4                                | 111,0            | 110,1               | 105,3             | 111,2    | 104,8       |
| Oct    | P  | 107,6          | 87,6                               | 111,4           | 90,2   | 91,6                                | 116,0            | 114,6               | 105,5             | 113,6    | 104,8       |
| Nov    | P  | 106,2          | 98,2                               | 110,2           | 89,5   | 90,2                                | 115,2            | 113,6               | 103,3             | 111,1    | 102,6       |

23. PRODUCCIÓN Y DEMANDA  
A) Índice de producción industrial

23.2 Por ramas de actividad (CNAE 2009)  
Industrias extractivas y manufactureras

Instituto Nacional de Estadística

Año base 2015

|        |    | Industrias extractivas |   |                              | Industrias manufactureras |              |                        |        |        |                                 |                 |
|--------|----|------------------------|---|------------------------------|---------------------------|--------------|------------------------|--------|--------|---------------------------------|-----------------|
|        |    | Total                  | Extracción de antracita hulla y lignito | Otras industrias extractivas | Total                     | Alimentación | Fabricación de bebidas | Tabaco | Textil | Confección de prendas de vestir | Cuero y calzado |
| 1      | 2  | 3                      | 4                                       | 5                            | 6                         | 7            | 8                      | 9      | 10     |                                 |                 |
| 14     | M  | 109,2                  | ...                                     | 100,0                        | 96,2                      | 99,1         | 100,2                  | ...    | 95,2   | 107,3                           | 99,9            |
| 15     | M  | 100,0                  | ...                                     | 100,0                        | 100,0                     | 100,0        | 100,0                  | ...    | 100,0  | 100,0                           | 100,0           |
| 16     | M  | 91,6                   | ...                                     | 94,2                         | 102,3                     | 102,0        | 99,9                   | ...    | 103,5  | 113,5                           | 95,1            |
| 17     | M  | 96,2                   | ...                                     | 92,7                         | 105,5                     | 102,2        | 100,3                  | ...    | 104,5  | 125,1                           | 90,6            |
| 18     | M  | 91,0                   | ...                                     | 93,1                         | 107,1                     | 103,1        | 98,3                   | ...    | 102,5  | 119,7                           | 89,2            |
| 19     | M  | 92,0                   | ...                                     | 102,3                        | 107,9                     | 105,1        | 102,1                  | ...    | 97,3   | 119,2                           | 88,3            |
| 19 E-N | M  | 92,4                   | ...                                     | 103,4                        | 109,2                     | 105,5        | 103,4                  | ...    | 99,2   | 122,0                           | 89,3            |
| 20 E-N | MP | 85,5                   | ...                                     | 94,4                         | 97,2                      | 99,8         | 93,1                   | ...    | 89,4   | 88,9                            | 64,6            |
| 19 Ago |    | 88,6                   | ...                                     | 90,0                         | 81,4                      | 102,0        | 102,9                  | ...    | 47,8   | 113,3                           | 62,9            |
| Sep    |    | 97,2                   | ...                                     | 99,4                         | 108,5                     | 104,7        | 101,9                  | ...    | 100,8  | 128,4                           | 82,4            |
| Oct    |    | 106,1                  | ...                                     | 112,6                        | 119,6                     | 115,1        | 114,6                  | ...    | 110,4  | 132,1                           | 89,6            |
| Nov    |    | 109,6                  | ...                                     | 116,7                        | 110,9                     | 105,0        | 108,8                  | ...    | 101,6  | 118,4                           | 77,1            |
| Dic    |    | 87,3                   | ...                                     | 90,0                         | 94,3                      | 100,7        | 87,9                   | ...    | 77,1   | 88,6                            | 76,7            |
| 20 Ene | P  | 76,7                   | ...                                     | 80,1                         | 103,7                     | 106,8        | 85,9                   | ...    | 92,5   | 118,2                           | 96,8            |
| Feb    | P  | 87,0                   | ...                                     | 92,4                         | 107,2                     | 97,1         | 84,0                   | ...    | 97,4   | 109,1                           | 100,0           |
| Mar    | P  | 77,3                   | ...                                     | 79,4                         | 98,3                      | 105,3        | 86,6                   | ...    | 84,0   | 90,2                            | 73,9            |
| Abr    | P  | 51,4                   | ...                                     | 55,3                         | 65,6                      | 91,8         | 71,1                   | ...    | 48,3   | 27,6                            | 22,8            |
| May    | P  | 80,8                   | ...                                     | 85,2                         | 83,4                      | 91,6         | 82,6                   | ...    | 66,0   | 29,2                            | 54,8            |
| Jun    | P  | 95,5                   | ...                                     | 102,7                        | 98,0                      | 94,4         | 97,7                   | ...    | 88,4   | 60,7                            | 59,8            |
| Jul    | P  | 109,1                  | ...                                     | 121,1                        | 107,5                     | 99,7         | 121,1                  | ...    | 114,6  | 110,2                           | 78,9            |
| Ago    | P  | 83,3                   | ...                                     | 91,0                         | 75,7                      | 95,3         | 98,4                   | ...    | 56,6   | 87,2                            | 46,4            |
| Sep    | P  | 93,9                   | ...                                     | 111,4                        | 108,2                     | 107,4        | 98,1                   | ...    | 106,9  | 132,6                           | 59,0            |
| Oct    | P  | 87,6                   | ...                                     | 103,3                        | 111,4                     | 105,9        | 99,1                   | ...    | 114,4  | 115,2                           | 61,9            |
| Nov    | P  | 98,2                   | ...                                     | 116,5                        | 110,2                     | 102,7        | 100,0                  | ...    | 114,0  | 97,3                            | 56,1            |

**23. PRODUCCIÓN Y DEMANDA**  
**A) Índice de producción industrial**

**23.3 Por ramas de actividad (CNAE 2009)**  
**Industrias manufactureras (continuación 1)**

Instituto Nacional de Estadística

Año base 2015

|               |    | Industrias manufactureras                               |       |  |                                  |         |  |  |   |            |   |
|---------------|----|---|-------|--|----------------------------------|---------|--|--|---|------------|---|
|               |    | Madera y corcho, excepto muebles; cestería y espartería | Papel | Artes gráficas y reproducción de soportes grabados | Coquerías y refinado de petróleo | Química | Fabricación de productos farmacéuticos | Fabricación de productos de caucho y plásticos | Fabricación de otros productos minerales no metálicos | Metalurgia | Fabricación de productos metálicos, excepto maquinaria y equipo |
|               |    | 1   | 2     | 3  | 4                                | 5       | 6                                      | 7  | 8   | 9          | 10  |
| <b>14</b>     | M  | 94,6  | 96,9  | 97,9   | 93,9                             | 96,1    | 96,0                                   | 94,2   | 95,7  | 100,2      | 94,2  |
| <b>15</b>     | M  | 100,0   | 100,0 | 100,0  | 100,0                            | 100,0   | 100,0                                  | 100,0  | 100,0   | 100,0      | 100,0   |
| <b>16</b>     | M  | 102,6   | 101,1 | 95,2   | 103,5                            | 101,5   | 103,5                                  | 103,5  | 101,3   | 101,7      | 100,5   |
| <b>17</b>     | M  | 109,7   | 101,4 | 91,2   | 107,0                            | 105,4   | 106,6                                  | 109,0  | 105,7   | 106,0      | 106,5   |
| <b>18</b>     | M  | 114,2   | 101,0 | 88,5   | 110,2                            | 106,6   | 108,5                                  | 109,3  | 107,4   | 107,1      | 108,7   |
| <b>19</b>     | M  | 108,0   | 100,1 | 82,5   | 107,2                            | 106,5   | 113,0                                  | 109,4  | 109,8   | 102,0      | 113,1   |
| <b>19 E-N</b> | M  | 109,9   | 101,2 | 82,8   | 106,7                            | 107,9   | 114,6                                  | 111,7  | 111,3   | 104,2      | 114,9   |
| <b>20 E-N</b> | MP | 95,0  | 97,4  | 67,2   | 90,3                             | 105,3   | 117,7                                  | 102,8  | 100,5   | 89,0       | 98,4  |
| <b>19 Ago</b> |    | 61,2  | 86,5  | 78,6   | 118,0                            | 91,6    | 70,8                                   | 82,8   | 81,7  | 71,4       | 75,9  |
| <b>Sep</b>    |    | 101,5   | 98,4  | 80,5   | 107,2                            | 106,3   | 109,4                                  | 110,6  | 111,3   | 103,7      | 112,1   |
| <b>Oct</b>    |    | 120,5   | 104,2 | 90,2   | 104,9                            | 113,0   | 126,9                                  | 118,8  | 121,9   | 109,4      | 125,5   |
| <b>Nov</b>    |    | 113,5   | 99,8  | 78,3   | 97,9                             | 104,0   | 116,4                                  | 110,3  | 110,4   | 103,7      | 114,9   |
| <b>Dic</b>    |    | 87,6  | 88,2  | 78,7   | 111,8                            | 90,9    | 95,8                                   | 84,5   | 92,2  | 78,3       | 92,5  |
| <b>20 Ene</b> | P  | 101,1   | 102,4 | 75,6   | 104,1                            | 105,9   | 112,4                                  | 111,4  | 97,6  | 100,7      | 106,6   |
| <b>Feb</b>    | P  | 99,8  | 100,9 | 77,6   | 95,1                             | 105,4   | 122,9                                  | 115,9  | 107,9   | 104,9      | 113,7   |
| <b>Mar</b>    | P  | 94,3  | 108,7 | 75,4   | 101,2                            | 113,9   | 130,9                                  | 101,7  | 99,1  | 96,6       | 99,3  |
| <b>Abr</b>    | P  | 60,5  | 96,1  | 33,8   | 79,4                             | 90,4    | 108,7                                  | 61,7   | 52,3  | 60,6       | 59,0  |
| <b>May</b>    | P  | 81,1  | 92,2  | 53,1   | 81,1                             | 97,9    | 126,5                                  | 79,3   | 94,7  | 75,5       | 80,9  |
| <b>Jun</b>    | P  | 96,9  | 92,7  | 67,5   | 80,0                             | 103,5   | 126,4                                  | 101,3  | 105,2   | 84,7       | 100,3   |
| <b>Jul</b>    | P  | 112,1   | 96,5  | 63,2   | 86,5                             | 112,7   | 136,0                                  | 114,4  | 112,8   | 91,0       | 111,9   |
| <b>Ago</b>    | P  | 65,2  | 80,2  | 63,4   | 94,3                             | 90,2    | 61,6                                   | 80,8   | 90,4  | 58,6       | 72,3  |
| <b>Sep</b>    | P  | 101,9   | 95,6  | 70,6   | 88,8                             | 113,0   | 119,8                                  | 117,5  | 109,9   | 98,6       | 111,8   |
| <b>Oct</b>    | P  | 118,8   | 102,5 | 84,2   | 88,5                             | 113,2   | 121,7                                  | 124,0  | 119,3   | 104,2      | 115,0   |
| <b>Nov</b>    | P  | 113,5   | 103,8 | 74,8   | 94,0                             | 112,2   | 128,5                                  | 123,1  | 116,3   | 104,0      | 111,7   |

**23. PRODUCCIÓN Y DEMANDA**  
**A) Índice de producción industrial**

**23.4 Por ramas de actividad (CNAE 2009)**  
**Industrias manufactureras (continuación 2) y resto**

Instituto Nacional de Estadística

Año base 2015

|               |    | Industrias manufactureras                                     |  |   |   |  |                        |                                 |   | Suministro de energía eléctrica, gas, vapor y aire acondicionado |
|---------------|----|---|--|---|---|--|------------------------|---------------------------------|---|--|
|               |    | Fabricación de productos informáticos, electrónicos y ópticos | Fabricación de material y equipo eléctrico | Fabricación de maquinaria y equipo n.c.o.p. | Fabricación de vehículos de motor, remolques y semirremolques | Fabricación de otro material de transporte | Fabricación de muebles | Otras industrias manufactureras | Reparación e instalación de maquinaria y equipo |  |
|               |    | 1   | 2  | 3   | 4   | 5  | 6                      | 7                               | 8   | 9  |
| <b>14</b>     | M  | 91,8  | 96,7                                       | 98,0  | 88,1  | 103,5                                      | 94,8                   | 95,1                            | 92,1  | 99,8   |
| <b>15</b>     | M  | 100,0   | 100,0                                      | 100,0                                       | 100,0   | 100,0                                      | 100,0                  | 100,0                           | 100,0   | 100,0  |
| <b>16</b>     | M  | 100,8   | 99,6                                       | 105,1                                       | 106,0   | 105,0                                      | 104,6                  | 101,6                           | 101,2   | 97,8   |
| <b>17</b>     | M  | 98,9  | 104,4                                      | 116,6                                       | 104,1   | 107,2                                      | 110,0                  | 107,4                           | 111,5   | 99,5   |
| <b>18</b>     | M  | 107,6   | 109,6                                      | 121,2                                       | 103,3   | 114,0                                      | 110,8                  | 111,5                           | 118,1   | 97,6   |
| <b>19</b>     | M  | 116,1   | 108,4                                      | 123,3                                       | 103,3   | 113,8                                      | 110,8                  | 117,2                           | 118,5   | 96,2   |
| <b>19 E-N</b> | M  | 116,1   | 109,3                                      | 122,9                                       | 105,4   | 115,4                                      | 111,7                  | 118,6                           | 119,1   | 95,9   |
| <b>20 E-N</b> | MP | 110,0   | 104,5                                      | 105,8                                       | 83,9  | 93,8                                       | 91,2                   | 93,0                            | 103,1   | 89,7   |
| <b>19 Ago</b> |    | 77,8  | 77,2                                       | 78,0  | 52,8  | 52,4                                       | 72,6                   | 57,6                            | 107,1   | 98,7   |
| <b>Sep</b>    |    | 120,6   | 116,4                                      | 126,4                                       | 105,1   | 117,3                                      | 114,9                  | 118,9                           | 116,6   | 93,2   |
| <b>Oct</b>    |    | 136,0   | 123,4                                      | 149,0                                       | 115,2   | 133,6                                      | 130,0                  | 130,0                           | 132,7   | 92,8   |
| <b>Nov</b>    |    | 130,5   | 121,8                                      | 142,7                                       | 105,7   | 122,1                                      | 116,3                  | 122,5                           | 126,0   | 98,6   |
| <b>Dic</b>    |    | 115,7   | 99,2                                       | 127,9                                       | 79,4  | 95,9                                       | 100,9                  | 102,3                           | 113,0   | 99,9   |
| <b>20 Ene</b> | P  | 109,3   | 108,3                                      | 105,0                                       | 105,4   | 92,3                                       | 93,2                   | 107,8                           | 110,8   | 102,6  |
| <b>Feb</b>    | P  | 117,3   | 120,5                                      | 112,9                                       | 115,0   | 117,2                                      | 108,8                  | 113,6                           | 113,9   | 90,9   |
| <b>Mar</b>    | P  | 114,4   | 99,6                                       | 102,7                                       | 70,4  | 92,8                                       | 80,4                   | 81,9                            | 105,7   | 92,2   |
| <b>Abr</b>    | P  | 81,6  | 68,3                                       | 69,9  | 8,6   | 72,1                                       | 30,3                   | 44,6                            | 69,9  | 76,8   |
| <b>May</b>    | P  | 104,5   | 93,5                                       | 101,0                                       | 46,2  | 90,4                                       | 59,6                   | 69,4                            | 89,7  | 74,7   |
| <b>Jun</b>    | P  | 116,5   | 103,7                                      | 118,7                                       | 91,7  | 100,3                                      | 95,1                   | 94,4                            | 102,3   | 80,9   |
| <b>Jul</b>    | P  | 125,1   | 115,7                                      | 120,8                                       | 98,5  | 107,7                                      | 118,1                  | 119,7                           | 106,9   | 101,3  |
| <b>Ago</b>    | P  | 75,0  | 77,0                                       | 73,7  | 42,1  | 47,7                                       | 75,1                   | 59,5                            | 97,3  | 95,6   |
| <b>Sep</b>    | P  | 129,2   | 121,8                                      | 115,4                                       | 109,7   | 102,7                                      | 113,4                  | 107,2                           | 111,9   | 92,0   |
| <b>Oct</b>    | P  | 122,1   | 120,2                                      | 118,5                                       | 119,5   | 105,0                                      | 115,5                  | 111,8                           | 113,5   | 90,2   |
| <b>Nov</b>    | P  | 115,5   | 120,6                                      | 124,9                                       | 116,0   | 103,4                                      | 113,7                  | 113,4                           | 111,8   | 89,5   |

**23. PRODUCCIÓN Y DEMANDA**  
**B) Indicadores de energía**

**23.5 Producción y consumo interior bruto de energía primaria**

Boletín Trimestral de Coyuntura Energética del Ministerio de Industria, Energía y Turismo

Miles de toneladas equivalentes de petróleo y porcentaje

|               | Producción interior bruta |          |        |             |                       |            |         |                         | Consumo interior bruto |          |        |             |                       |                       |                                |                    |
|---------------|---------------------------|----------|--------|-------------|-----------------------|------------|---------|-------------------------|------------------------|----------|--------|-------------|-----------------------|-----------------------|--------------------------------|--------------------|
|               | Total                     | Petróleo | Carbón | Gas natural | Electricidad primaria |            |         | Energías renovables (a) | Total                  | Del cual |        |             |                       |                       | Relación de autoabastecimiento |                    |
|               |                           |          |        |             | Total                 | Hidráulica | Nuclear |                         |                        | Petróleo | Carbón | Gas natural | Electricidad primaria | Energías renovab. (a) |                                | Residuos no renov. |
| 1             | 2                         | 3        | 4      | 5           | 6                     | 7          | 8       | 9                       | 10                     | 11       | 12     | 13          | 14                    | 15                    | 16                             |                    |
| <b>12</b>     | 33 526                    | 145      | 2 460  | 52          | 17 786                | 1 767      | 16 020  | 13 082                  | 129 273                | 53 978   | 15 331 | 28 569      | 16 823                | 14 396                | 176                            | 26,0               |
| <b>13</b>     | 34 761                    | 375      | 1 763  | 50          | 17 954                | 3 170      | 14 783  | 14 620                  | 120 999                | 51 318   | 11 348 | 26 158      | 17 373                | 14 603                | 200                            | 28,8               |
| <b>14</b>     | 35 144                    | 311      | 1 628  | 21          | 18 303                | 3 369      | 14 934  | 14 882                  | 118 400                | 50 447   | 11 639 | 23 662      | 18 010                | 14 439                | 204                            | 29,7               |
| <b>15</b>     | P 33 638                  | 236      | 1 246  | 54          | 17 354                | 2 420      | 14 934  | 14 747                  | 123 233                | 53 171   | 13 686 | 24 533      | 17 343                | 14 239                | 260                            | 27,3               |
| <b>15 E-D</b> | P 33 638                  | 236      | 1 246  | 54          | 17 354                | 2 420      | 14 934  | 14 747                  | 123 233                | 53 171   | 13 686 | 24 533      | 17 343                | 14 239                | 260                            | 27,3               |
| <b>16 E-D</b> | P 32 915                  | 144      | 686    | 48          | 18 390                | 3 130      | 15 260  | 13 647                  | 115 841                | 54 633   | 10 442 | 25 035      | 19 050                | 6 681                 | ...                            | 28,6               |
| <b>15 Nov</b> | P 2 536                   | 12       | 109    | 4           | 1 245                 | 163        | 1 082   | 1 165                   | 10 006                 | 4 255    | 1 200  | 2 134       | 1 278                 | 1 114                 | 24                             | 25,3               |
| <b>15 Dic</b> | P 2 656                   | 13       | 81     | 5           | 1 441                 | 120        | 1 321   | 1 116                   | 10 777                 | 4 558    | 1 208  | 2 420       | 1 507                 | 1 060                 | 24                             | 24,6               |
| <b>16 Ene</b> | P 2 727                   | 14       | 76     | 4           | 1 540                 | 285        | 1 255   | 1 093                   | 9 583                  | 4 273    | 783    | 2 405       | 1 613                 | 508                   | ...                            | 28,5               |
| <b>16 Feb</b> | P 2 688                   | 13       | 69     | 4           | 1 430                 | 348        | 1 082   | 1 171                   | 9 281                  | 4 338    | 596    | 2 242       | 1 513                 | 592                   | ...                            | 29,0               |
| <b>16 Mar</b> | P 3 118                   | 14       | 64     | 5           | 1 785                 | 376        | 1 409   | 1 250                   | 9 885                  | 4 570    | 595    | 2 255       | 1 800                 | 666                   | ...                            | 31,5               |
| <b>16 Abr</b> | P 3 050                   | 13       | 59     | 4           | 1 830                 | 459        | 1 371   | 1 144                   | 9 040                  | 4 327    | 415    | 1 912       | 1 820                 | 567                   | ...                            | 33,7               |
| <b>16 May</b> | P 2 733                   | 11       | 53     | 5           | 1 498                 | 443        | 1 054   | 1 167                   | 8 739                  | 4 328    | 476    | 1 781       | 1 563                 | 591                   | ...                            | 31,3               |
| <b>16 Jun</b> | P 2 906                   | 12       | 49     | 5           | 1 574                 | 259        | 1 315   | 1 266                   | 9 261                  | 4 488    | 695    | 1 728       | 1 667                 | 684                   | ...                            | 31,4               |
| <b>16 Jul</b> | P 2 972                   | 13       | 36     | 4           | 1 608                 | 198        | 1 410   | 1 310                   | 10 066                 | 4 739    | 1 067  | 1 843       | 1 687                 | 730                   | ...                            | 29,5               |
| <b>16 Ago</b> | P 2 950                   | 11       | 39     | 4           | 1 582                 | 179        | 1 403   | 1 314                   | 9 831                  | 4 772    | 990    | 1 663       | 1 671                 | 735                   | ...                            | 30,0               |
| <b>16 Sep</b> | P 2 692                   | 10       | 44     | 4           | 1 511                 | 146        | 1 364   | 1 124                   | 9 674                  | 4 532    | 1 173  | 1 817       | 1 608                 | 543                   | ...                            | 27,8               |
| <b>16 Oct</b> | P 2 533                   | 10       | 48     | 3           | 1 531                 | 143        | 1 388   | 941                     | 9 667                  | 4 565    | 1 138  | 2 112       | 1 493                 | 359                   | ...                            | 26,2               |
| <b>16 Nov</b> | P 2 246                   | 10       | 80     | 3           | 1 159                 | 131        | 1 028   | 993                     | 10 022                 | 4 683    | 1 167  | 2 568       | 1 190                 | 414                   | ...                            | 22,4               |
| <b>16 Dic</b> | P 2 300                   | 10       | 69     | 3           | 1 344                 | 162        | 1 182   | 873                     | 10 792                 | 5 018    | 1 348  | 2 708       | 1 425                 | 293                   | ...                            | 21,3               |

a. Hasta diciembre de 2002 comprende "Energía eólica, residuos sólidos urbanos y otros combustibles sólidos". A partir de enero 2003 "Energía eólica, energía solar, biomasa y residuos (Energías renovables)". En el segundo trimestre de 2010 se ha producido un cambio metodológico en las series correspondientes a la producción y el consumo de las "Energías renovables" que consiste en la inclusión, por primera vez, del consumo para el uso final de estas energías. Este cambio afecta a estas series desde enero de 2005. Las series mensuales sólo están disponibles desde abril de 2008 por lo que, desde enero de 2005 hasta marzo de 2008, los datos mensuales se han estimado aplicando a los totales anuales disponibles, el porcentaje que representa cada mes sobre el total anual en las series que no incluyen el consumo final.

Nota : Para todas las series mensuales, los datos anuales no siempre se corresponden con la suma anual de los datos mensuales. Cuando esto ocurre, las diferencias entre el dato anual y la suma de datos mensuales se reparten uniformemente a lo largo del año.

**23. PRODUCCIÓN Y DEMANDA**  
**B) Indicadores de energía**

**23.6 Electricidad: producción y consumo**

Red Eléctrica de España (REE)

Millones de KWH

|               | Producción interior (a) |                          |            |         |                  | Consumo                  |                    |                       |
|---------------|-------------------------|--------------------------|------------|---------|------------------|--------------------------|--------------------|-----------------------|
|               | Total                   | Térmica convencional (b) | Hidráulica | Nuclear | Régimen especial | Exportación -Importación | Consumos en bombeo | Consumo interior neto |
|               | 1=2+3+4+5               | 2                        | 3          | 4       | 5                | 6                        | 7                  | 8=1-6-7               |
| <b>13</b>     | 273 767                 | 73 928                   | 33 577     | 54 307  | 111 955          | 6 732                    | 5 958              | 261 077               |
| <b>14</b>     | 266 866                 | 74 652                   | 35 459     | 54 870  | 101 885          | 3 406                    | 5 330              | 258 130               |
| <b>15</b>     | 267 928                 | 88 576                   | 31 221     | 54 755  | 93 375           | 133                      | 4 520              | 263 274               |
| <b>16</b>     | 262 261                 | 73 516                   | 39 177     | 56 099  | 93 469           | -7 667                   | 4 819              | 265 109               |
| <b>17</b>     | 262 604                 | 89 504                   | 20 611     | 55 609  | 96 879           | -9 171                   | 3 675              | 268 099               |
| <b>18</b>     | P 260 906               | 74 001                   | 36 109     | 53 198  | 97 598           | -11 102                  | 3 201              | 268 808               |
| <b>18 E-A</b> | P 89 766                | 19 866                   | 14 872     | 17 990  | 37 037           | -2 806                   | 1 939              | 90 633                |
| <b>19 E-A</b> | P 85 814                | 21 133                   | 9 339      | 19 705  | 35 638           | -3 741                   | 1 225              | 88 331                |
| <b>18 Feb</b> | P 21 846                | 6 428                    | 2 570      | 4 592   | 8 256            | -857                     | 254                | 22 449                |
| <b>18 Mar</b> | P 24 283                | 3 580                    | 4 771      | 4 489   | 11 443           | 274                      | 734                | 23 276                |
| <b>18 Abr</b> | P 20 761                | 3 547                    | 5 063      | 3 813   | 8 338            | -883                     | 560                | 21 084                |
| <b>18 May</b> | P 20 150                | 5 239                    | 3 675      | 3 729   | 7 507            | -1 368                   | 213                | 21 305                |
| <b>18 Jun</b> | P 19 817                | 5 487                    | 3 770      | 3 592   | 6 968            | -1 864                   | 84                 | 21 597                |
| <b>18 Jul</b> | P 21 821                | 6 860                    | 3 061      | 4 471   | 7 429            | -1 894                   | 58                 | 23 657                |
| <b>18 Ago</b> | P 22 329                | 7 388                    | 2 165      | 5 136   | 7 640            | -1 244                   | 69                 | 23 504                |
| <b>18 Sep</b> | P 21 043                | 7 407                    | 1 967      | 5 013   | 6 656            | -1 124                   | 49                 | 22 118                |
| <b>18 Oct</b> | P 22 103                | 6 981                    | 1 676      | 5 151   | 8 296            | 182                      | 346                | 21 575                |
| <b>18 Nov</b> | P 22 231                | 8 048                    | 2 304      | 3 830   | 8 050            | -45                      | 221                | 22 055                |
| <b>18 Dic</b> | P 21 647                | 6 724                    | 2 620      | 4 287   | 8 016            | -939                     | 223                | 22 363                |
| <b>19 Ene</b> | P 24 577                | 7 297                    | 2 293      | 5 041   | 9 945            | -246                     | 268                | 24 554                |
| <b>19 Feb</b> | P 20 565                | 5 606                    | 2 671      | 4 767   | 7 521            | -1 012                   | 341                | 21 235                |
| <b>19 Mar</b> | P 20 871                | 3 876                    | 2 321      | 5 275   | 9 399            | -1 392                   | 376                | 21 887                |
| <b>19 Abr</b> | P 19 802                | 4 354                    | 2 054      | 4 622   | 8 773            | -1 091                   | 240                | 20 654                |

a. Los datos no incluyen consumo generación

b. A partir de 1 enero de 2011 incluye GICC (Elgogás) debido a que según el R.D.134/2010, esta central está obligada a participar, como unidad vendedora que utiliza carbón autóctono como combustible, en el proceso de resolución de restricciones por garantía de suministro.

**23. PRODUCCIÓN Y DEMANDA**  
**C) Indicadores de construcción, acero y cemento**

**23.7 Edificación y vivienda**  
**Licencias de obra mayor**

Ministerio de Transportes, Movilidad y Agenda Urbana

Unidades, miles de metros cuadrados

|               | Edificios de nueva planta        |                 |                 |                        |                      |                  |   |                  |               |                        |                  |                  | Obras de rehabilitación | Obras de demolición Superficie (miles de m²) |                     | Pro memoria<br>Incremento del número de viviendas (unidades) |                       |
|---------------|----------------------------------|-----------------|-----------------|------------------------|----------------------|------------------|---|------------------|---------------|------------------------|------------------|------------------|-------------------------|--|---------------------|--|-----------------------|
|               | Edificios a construir (unidades) |                 |                 |                        |                      |                  | Superficie (miles de m²)  |                  |               |                        |                  |                  |                         | Superficie total (miles de m²)               | Demolida totalmente |  | Demolida parcialmente |
|               | Total                            | Residenciales   |                 |                        |                      | No residenciales | De terrenos, solares o parcelas afectados por edificación residencial | De los edificios |               |                        |                  | No residenciales |                         |  |                     |  |                       |
|               |                                  | Nº de viviendas | Total edificios | Destinados a viviendas | Residencia colectiva |                  |   | Total            | Residenciales |                        | No residenciales |                  |                         |  |                     |  |                       |
|               |                                  |                 |                 |                        |                      |                  |   |                  | Total         | Destinados a viviendas |                  |                  |                         |  |                     |  |                       |
| 1=3+6         | 2                                | 3=4+5           | 4               | 5                      | 6                    | 7                | 8=9+12  | 9=10+11          | 10            | 11                     | 12               | 13               | 14                      | 15   | 16                  |  |                       |
| <b>16</b>     | 29 959                           | 57 209          | 22 105          | 21 967                 | 138                  | 7 854            | 23 227  | 17 140           | 11 549        | 11 379                 | 170              | 5 591            | 1 358                   | 1 983  | 1 141               | 58 517   |                       |
| <b>17</b>     | 33 095                           | 63 063          | 24 946          | 24 778                 | 168                  | 8 149            | 21 587  | 22 335           | 13 267        | 12 806                 | 461              | 9 068            | 1 817                   | 2 128  | 1 644               | 65 359   |                       |
| <b>18</b>     | P 35 473                         | 81 926          | 27 677          | 27 389                 | 288                  | 7 796            | 31 122  | 23 050           | 16 267        | 15 806                 | 461              | 6 783            | 1 686                   | 1 908  | 1 394               | 85 340   |                       |
| <b>19</b>     | P 29 351                         | 79 578          | 23 889          | 23 640                 | 249                  | 5 462            | 20 258  | 21 797           | 15 380        | 14 643                 | 737              | 6 417            | 1 286                   | 1 645  | 1 068               | 82 914   |                       |
| <b>19 E-F</b> | P 4 725                          | 12 781          | 3 872           | 3 847                  | 25                   | 853              | 3 638   | 3 324            | 2 532         | 2 395                  | 137              | 792              | 191                     | 334  | 158                 | 13 474   |                       |
| <b>20 E-F</b> | P 3 140                          | 9 453           | 2 674           | 2 643                  | 31                   | 466              | 2 289   | 2 245            | 1 676         | 1 589                  | 87               | 569              | 87                      | 162  | 87                  | 9 820  |                       |
| <b>18 Nov</b> | P 2 942                          | 6 952           | 2 428           | 2 414                  | 14                   | 514              | 5 929   | 1 938            | 1 376         | 1 319                  | 57               | 562              | 162                     | 175  | 78                  | 7 091  |                       |
| <b>Dic</b>    | P 2 819                          | 7 994           | 2 310           | 2 263                  | 47                   | 509              | 1 960   | 1 991            | 1 535         | 1 420                  | 115              | 456              | 91                      | 174  | 150                 | 8 186  |                       |
| <b>19 Ene</b> | P 2 138                          | 6 124           | 1 692           | 1 687                  | 5                    | 446              | 1 848   | 1 657            | 1 215         | 1 205                  | 10               | 442              | 81                      | 209  | 60                  | 6 570  |                       |
| <b>Feb</b>    | P 2 587                          | 6 657           | 2 180           | 2 160                  | 20                   | 407              | 1 790   | 1 667            | 1 317         | 1 190                  | 127              | 350              | 110                     | 125  | 98                  | 6 904  |                       |
| <b>Mar</b>    | P 2 267                          | 7 027           | 1 816           | 1 752                  | 64                   | 451              | 1 820   | 1 982            | 1 347         | 1 276                  | 71               | 635              | 206                     | 131  | 117                 | 7 241  |                       |
| <b>Abr</b>    | P 2 432                          | 4 959           | 1 729           | 1 725                  | 4                    | 703              | 1 257   | 1 703            | 935           | 927                    | 8                | 768              | 59                      | 165  | 67                  | 5 131  |                       |
| <b>May</b>    | P 3 603                          | 8 750           | 2 902           | 2 882                  | 20                   | 701              | 2 735   | 2 683            | 2 122         | 1 854                  | 268              | 561              | 120                     | 175  | 123                 | 9 302  |                       |
| <b>Jun</b>    | P 2 290                          | 7 042           | 1 908           | 1 898                  | 10                   | 382              | 1 477   | 1 771            | 1 279         | 1 251                  | 28               | 492              | 94                      | 62   | 186                 | 7 445  |                       |
| <b>Jul</b>    | P 2 749                          | 7 546           | 2 098           | 2 084                  | 14                   | 651              | 2 110   | 2 399            | 1 412         | 1 391                  | 21               | 987              | 109                     | 208  | 115                 | 7 849  |                       |
| <b>Ago</b>    | P 2 701                          | 5 563           | 2 391           | 2 373                  | 18                   | 310              | 1 469   | 1 246            | 950           | 923                    | 27               | 296              | 103                     | 116  | 63                  | 5 953  |                       |
| <b>Sep</b>    | P 2 020                          | 5 038           | 1 654           | 1 641                  | 13                   | 366              | 1 228   | 1 516            | 893           | 865                    | 28               | 623              | 81                      | 147  | 56                  | 5 263  |                       |
| <b>Oct</b>    | P 2 819                          | 9 444           | 2 320           | 2 315                  | 5                    | 499              | 1 652   | 2 407            | 1 749         | 1 728                  | 21               | 658              | 158                     | 121  | 69                  | 9 609  |                       |
| <b>Nov</b>    | P 2 108                          | 6 588           | 1 871           | 1 821                  | 50                   | 237              | 1 609   | 1 515            | 1 271         | 1 211                  | 60               | 244              | 94                      | 125  | 64                  | 6 623  |                       |
| <b>Dic</b>    | P 1 637                          | 4 840           | 1 328           | 1 302                  | 26                   | 309              | 1 263   | 1 251            | 890           | 822                    | 68               | 361              | 71                      | 61   | 50                  | 5 024  |                       |
| <b>20 Ene</b> | P 1 518                          | 5 317           | 1 249           | 1 235                  | 14                   | 269              | 1 178   | 1 233            | 917           | 876                    | 41               | 316              | 53                      | 104  | 51                  | 5 501  |                       |
| <b>Feb</b>    | P 1 622                          | 4 136           | 1 425           | 1 408                  | 17                   | 197              | 1 111   | 1 012            | 759           | 713                    | 46               | 253              | 34                      | 58   | 36                  | 4 319  |                       |

**23. PRODUCCIÓN Y DEMANDA**  
**C) Indicadores de construcción, acero y cemento**

**23.8 Obras en edificación**

Ministerio de Transportes, Movilidad y Agenda Urbana

Unidades, miles de metros cuadrados, millones de euros

|               | Visados de dirección de obra   |                        |                                  |            |                        |                        |                           |                        |                        |            |                        |                        | Certificados fin obra                                 |                                 |             |   |       |                                  |  |
|---------------|--------------------------------|------------------------|----------------------------------|------------|------------------------|------------------------|---------------------------|------------------------|------------------------|------------|------------------------|------------------------|---|---------------------------------|-------------|---|-------|----------------------------------|--|
|               | Número de edificios (unidades) |                        |                                  |            |                        |                        | Superficies (miles de m²) |                        |                        |            |                        |                        | Presupuesto de ejecución de obras (millones de euros) | Número de edificios (unidades)  |             | Valor liquidación de ejecución material de obra (millones de euros) |       |                                  |  |
|               | Obra nueva                     |                        |                                  | Ampliación |                        |                        | Reforma                   |                        |                        | Obra nueva |                        |                        |   | Ampliación                      |             |   | Total | Número de viviendas que incluyen |  |
|               | Del cual                       |                        | Número de viviendas que incluyen | Del cual   |                        | Destinados a viviendas | Del cual                  |                        | Destinados a viviendas | Del cual   |                        | Destinados a viviendas |   | Obra nueva ampliación y reforma | Pro memoria |   |       |                                  |  |
|               | Total                          | Destinados a viviendas |                                  | Total      | Destinados a viviendas |                        | Total                     | Destinados a viviendas |                        | Total      | Destinados a viviendas |                        |   |                                 |             |   |       |                                  |  |
| 1             | 2                              | 3                      | 4                                | 5          | 6                      | 7                      | 8                         | 9                      | 10                     | 11         | 12                     | 13                     | 14  | 15                              | 16          |   |       |                                  |  |
| <b>17</b>     | 27 502                         | 23 012                 | 80 786                           | 3 156      | 2 221                  | 32 313                 | 25 996                    | 20 300                 | 15 897                 | 1 272      | 361                    | 12 229                 | 699   | 35 894                          | 54 610      | 7 433   |       |                                  |  |
| <b>18</b>     | 30 543                         | 25 720                 | 100 733                          | 3 055      | 2 007                  | 32 962                 | 25 963                    | 25 145                 | 19 785                 | 1 159      | 365                    | 14 778                 | 862   | 37 904                          | 64 354      | 8 601   |       |                                  |  |
| <b>19</b>     | 31 476                         | 26 603                 | 106 266                          | 3 658      | 2 570                  | 34 818                 | 28 364                    | 25 997                 | 20 048                 | 1 452      | 425                    | 16 360                 | 1 055   | 48 025                          | 78 789      | 10 964  |       |                                  |  |
| <b>19 E-N</b> | 29 345                         | 24 785                 | 98 194                           | 3 345      | 2 360                  | 32 566                 | 26 481                    | 24 100                 | 18 531                 | 1 333      | 390                    | 15 124                 | 977   | 44 136                          | 72 657      | 10 093  |       |                                  |  |
| <b>20 E-N</b> | 25 473                         | 21 814                 | 78 476                           | 3 375      | 2 556                  | 27 596                 | 23 068                    | 19 451                 | 14 775                 | 1 153      | 453                    | 12 382                 | 882   | 43 015                          | 78 794      | 10 596  |       |                                  |  |
| <b>19 Ago</b> | 1 648                          | 1 392                  | 5 114                            | 194        | 139                    | 1 880                  | 1 499                     | 1 217                  | 975                    | 94         | 23                     | 840                    | 65  | 2 804                           | 4 575       | 622   |       |                                  |  |
| <b>Sep</b>    | 2 475                          | 2 143                  | 8 299                            | 328        | 247                    | 2 755                  | 2 263                     | 1 948                  | 1 548                  | 123        | 35                     | 1 240                  | 67  | 3 853                           | 6 004       | 820   |       |                                  |  |
| <b>Oct</b>    | 2 963                          | 2 592                  | 9 341                            | 360        | 268                    | 3 152                  | 2 600                     | 2 365                  | 1 724                  | 136        | 41                     | 1 558                  | 82  | 5 700                           | 10 582      | 1 405   |       |                                  |  |
| <b>Nov</b>    | 2 524                          | 2 158                  | 6 896                            | 332        | 250                    | 2 279                  | 2 279                     | 1 820                  | 1 289                  | 124        | 40                     | 1 122                  | 70  | 5 267                           | 7 407       | 1 230   |       |                                  |  |
| <b>Dic</b>    | 2 131                          | 1 818                  | 8 072                            | 313        | 210                    | 2 842                  | 1 883                     | 1 897                  | 1 517                  | 119        | 36                     | 1 236                  | 78  | 3 889                           | 6 132       | 871   |       |                                  |  |
| <b>20 Ene</b> | 2 574                          | 2 219                  | 8 376                            | 222        | 162                    | 2 534                  | 2 145                     | 2 070                  | 1 619                  | 104        | 35                     | 1 279                  | 89  | 3 825                           | 5 924       | 802   |       |                                  |  |
| <b>Feb</b>    | 2 405                          | 2 056                  | 9 155                            | 309        | 238                    | 2 612                  | 2 158                     | 2 430                  | 1 795                  | 93         | 37                     | 1 416                  | 109   | 3 806                           | 7 631       | 937   |       |                                  |  |
| <b>Mar</b>    | 2 257                          | 1 933                  | 6 403                            | 287        | 224                    | 2 120                  | 1 735                     | 1 604                  | 1 262                  | 91         | 33                     | 1 063                  | 86  | 3 532                           | 6 584       | 918   |       |                                  |  |
| <b>Abr</b>    | 1 592                          | 1 354                  | 4 299                            | 253        | 195                    | 1 591                  | 1 360                     | 1 038                  | 797                    | 57         | 31                     | 743                    | 70  | 2 800                           | 3 698       | 538   |       |                                  |  |
| <b>May</b>    | 1 895                          | 1 631                  | 6 591                            | 323        | 264                    | 2 110                  | 1 760                     | 1 634                  | 1 204                  | 101        | 45                     | 958                    | 66  | 2 787                           | 5 001       | 608   |       |                                  |  |
| <b>Jun</b>    | 2 399                          | 2 049                  | 7 141                            | 331        | 237                    | 2 762                  | 2 267                     | 1 787                  | 1 341                  | 204        | 66                     | 1 176                  | 61  | 4 229                           | 8 410       | 1 065   |       |                                  |  |
| <b>Jul</b>    | 2 416                          | 2 014                  | 6 673                            | 314        | 204                    | 2 958                  | 2 468                     | 1 690                  | 1 302                  | 111        | 39                     | 1 102                  | 115   | 4 787                           | 9 185       | 1 296   |       |                                  |  |
| <b>Ago</b>    | 1 685                          | 1 468                  | 5 322                            | 194        | 140                    | 2 032                  | 1 721                     | 1 142                  | 966                    | 71         | 23                     | 739                    | 49  | 3 018                           | 5 123       | 718   |       |                                  |  |
| <b>Sep</b>    | 2 902                          | 2 542                  | 8 488                            | 358        | 289                    | 2 876                  | 2 426                     | 1 949                  | 1 606                  | 68         | 44                     | 1 243                  | 78  | 4 387                           | 9 036       | 1 140   |       |                                  |  |
| <b>Oct</b>    | 2 823                          | 2 445                  | 7 014                            | 393        | 300                    | 3 013                  | 2 509                     | 1 836                  | 1 289                  | 101        | 49                     | 1 232                  | 69  | 5 035                           | 10 011      | 1 318   |       |                                  |  |
| <b>Nov</b>    | 2 525                          | 2 103                  | 9 014                            | 391        | 303                    | 2 988                  | 2 519                     | 2 270                  | 1 595                  | 153        | 52                     | 1 433                  | 90  | 4 809                           | 8 191       | 1 256   |       |                                  |  |

**23. PRODUCCIÓN Y DEMANDA**  
**C) Indicadores de construcción, acero y cemento**

**23.9 Licitación oficial por tipología de obra**

Ministerio de Fomento

Millones de euros

|               | Total  | Administraciones públicas (S.13) |             |             |                      |                             |                |                  | Entidades públicas estatales (S.11) |             |                  |
|---------------|--------|----------------------------------|-------------|-------------|----------------------|-----------------------------|----------------|------------------|-------------------------------------|-------------|------------------|
|               |        | Total                            | Edificación |             |                      |                             |                | Ingeniería civil | Total                               | Edificación | Ingeniería civil |
|               |        |                                  | Total       | Residencial |                      |                             | No residencial |                  |                                     |             |                  |
|               |        |                                  |             | Total       | Viviendas familiares | Establecimientos colectivos |                |                  |                                     |             |                  |
| 1=2+9         | 2=3+8  | 3=4+7                            | 4=5+6       | 5           | 6                    | 7                           | 8              | 9=10+11          | 10                                  | 11          |                  |
| <b>15</b>     | 7 713  | 5 583                            | 1 993       | 441         | 162                  | 279                         | 1 552          | 3 590            | 2 130                               | 243         | 1 887            |
| <b>16</b>     | 7 387  | 5 738                            | 2 067       | 374         | 159                  | 214                         | 1 693          | 3 672            | 1 648                               | 299         | 1 349            |
| <b>17</b>     | 10 189 | 8 239                            | 3 028       | 650         | 339                  | 311                         | 2 378          | 5 211            | 1 950                               | 430         | 1 520            |
| <b>18</b>     | 8 702  | 4 966                            | 2 078       | 655         | 203                  | 453                         | 1 423          | 2 888            | 3 736                               | 381         | 3 355            |
| <b>19</b>     | 9 828  | 6 580                            | 2 052       | 659         | 207                  | 452                         | 1 394          | 4 528            | 3 248                               | 825         | 2 423            |
| <b>19 E-N</b> | 8 799  | 5 854                            | 1 715       | 500         | 170                  | 330                         | 1 215          | 4 140            | 2 944                               | 753         | 2 192            |
| <b>20 E-N</b> | 7 777  | 6 643                            | 2 523       | 817         | 360                  | 456                         | 1 706          | 4 121            | 1 134                               | 262         | 872              |
| <b>19 Ago</b> | 583    | 217                              | 94          | 10          | 3                    | 7                           | 84             | 123              | 366                                 | 82          | 284              |
| <b>Sep</b>    | 359    | 260                              | 95          | 40          | 23                   | 17                          | 55             | 164              | 100                                 | 33          | 67               |
| <b>Oct</b>    | 688    | 257                              | 146         | 68          | 28                   | 40                          | 78             | 111              | 431                                 | 351         | 80               |
| <b>Nov</b>    | 336    | 183                              | 97          | 29          | 13                   | 16                          | 68             | 86               | 153                                 | 52          | 101              |
| <b>Dic</b>    | 1 030  | 726                              | 338         | 159         | 36                   | 122                         | 179            | 388              | 304                                 | 72          | 232              |
| <b>20 Ene</b> | 1 220  | 1 027                            | 297         | 40          | 25                   | 15                          | 257            | 730              | 193                                 | 34          | 159              |
| <b>Feb</b>    | 1 294  | 1 049                            | 220         | 72          | 57                   | 15                          | 149            | 829              | 244                                 | 40          | 204              |
| <b>Mar</b>    | 403    | 328                              | 139         | 33          | 17                   | 16                          | 106            | 189              | 75                                  | 20          | 55               |
| <b>Abr</b>    | 201    | 196                              | 86          | 45          | 42                   | 4                           | 40             | 110              | 5                                   | 1           | 4                |
| <b>May</b>    | 922    | 884                              | 432         | 168         | 35                   | 133                         | 264            | 452              | 39                                  | 20          | 18               |
| <b>Jun</b>    | 744    | 688                              | 314         | 90          | 40                   | 50                          | 224            | 374              | 56                                  | 16          | 40               |
| <b>Jul</b>    | 1 114  | 991                              | 457         | 166         | 126                  | 40                          | 291            | 534              | 124                                 | 27          | 96               |
| <b>Ago</b>    | 749    | 655                              | 194         | 33          | 4                    | 29                          | 162            | 460              | 94                                  | 21          | 73               |
| <b>Sep</b>    | 846    | 739                              | 345         | 168         | 13                   | 155                         | 177            | 394              | 107                                 | 51          | 57               |
| <b>Oct</b>    | 173    | 63                               | 22          | 0           | 0                    | 0                           | 22             | 40               | 110                                 | 23          | 87               |
| <b>Nov</b>    | 111    | 24                               | 16          | 2           | 1                    | 0                           | 15             | 8                | 87                                  | 9           | 77               |

**23. PRODUCCIÓN Y DEMANDA**  
**C) Indicadores de construcción, acero y cemento**

**23.10 Índices de producción de la industria de la construcción**

Ministerio de Transportes, Movilidad y Agenda Urbana

Base 2015=100

|               |   | Nueva contratación |               |                    |                       | Trabajos realizados por las empresas |               |                    |                       | Ingresos de explotación |               |                    |                       | Subcontratas cedidas a otras empresas |               |                    |                       |
|---------------|---|--------------------|---------------|--------------------|-----------------------|--------------------------------------|---------------|--------------------|-----------------------|-------------------------|---------------|--------------------|-----------------------|---------------------------------------|---------------|--------------------|-----------------------|
|               |   | Total              | Edifi- cación | Inge- niería civil | Otras acti- vida- des | Total                                | Edifi- cación | Inge- niería civil | Otras acti- vida- des | Total                   | Edifi- cación | Inge- niería civil | Otras acti- vida- des | Total                                 | Edifi- cación | Inge- niería civil | Otras acti- vida- des |
|               |   | 1                  | 2             | 3                  | 4                     | 5                                    | 6             | 7                  | 8                     | 9                       | 10            | 11                 | 12                    | 13                                    | 14            | 15                 | 16                    |
| <b>17</b>     | P | 118,1              | 113,4         | 127,9              | 142,7                 | 104,0                                | 102,6         | 117,7              | 63,4                  | 107,6                   | 106,9         | 116,7              | 62,7                  | 123,7                                 | 127,0         | 113,4              | 57,0                  |
| <b>18</b>     | P | 128,9              | 123,6         | 141,3              | 127,6                 | 108,2                                | 108,0         | 117,8              | 46,3                  | 115,2                   | 114,8         | 125,2              | 46,4                  | 146,6                                 | 146,9         | 150,4              | 47,2                  |
| <b>19</b>     | P | 126,9              | 124,4         | 134,8              | 77,0                  | 107,0                                | 107,8         | 111,6              | 43,3                  | 113,8                   | 114,4         | 118,7              | 44,2                  | 144,1                                 | 145,6         | 143,0              | 52,9                  |
| <b>18 Dic</b> | P | 141,4              | 131,7         | 164,9              | 125,3                 | 130,8                                | 131,0         | 140,4              | 51,6                  | 142,8                   | 139,7         | 170,1              | 49,7                  | 196,7                                 | 180,6         | 271,6              | 33,0                  |
| <b>19 Ene</b> | P | 124,9              | 121,6         | 135,9              | 51,2                  | 98,6                                 | 100,4         | 97,9               | 32,6                  | 103,9                   | 105,2         | 105,5              | 32,3                  | 127,5                                 | 127,8         | 131,5              | 29,3                  |
| <b>Feb</b>    | P | 114,3              | 111,1         | 124,5              | 53,8                  | 101,4                                | 102,0         | 105,7              | 46,6                  | 110,7                   | 109,4         | 125,4              | 46,2                  | 152,4                                 | 144,0         | 192,7              | 43,1                  |
| <b>Mar</b>    | P | 144,0              | 138,2         | 160,8              | 74,3                  | 110,1                                | 110,3         | 119,0              | 36,2                  | 116,7                   | 117,6         | 121,2              | 40,3                  | 146,6                                 | 151,8         | 128,7              | 77,0                  |
| <b>Abr</b>    | P | 125,5              | 139,2         | 96,6               | 47,4                  | 102,1                                | 101,1         | 114,6              | 48,6                  | 108,0                   | 107,6         | 117,2              | 47,7                  | 134,6                                 | 137,8         | 126,1              | 39,3                  |
| <b>May</b>    | P | 118,0              | 118,4         | 119,1              | 68,7                  | 109,6                                | 109,2         | 120,9              | 43,4                  | 115,0                   | 114,2         | 128,0              | 42,8                  | 139,3                                 | 137,5         | 152,0              | 37,4                  |
| <b>Jun</b>    | P | 128,8              | 125,9         | 137,8              | 73,5                  | 111,7                                | 113,0         | 114,9              | 35,4                  | 119,8                   | 121,2         | 122,5              | 35,6                  | 156,3                                 | 159,6         | 148,5              | 37,3                  |
| <b>Jul</b>    | P | 125,3              | 125,3         | 126,0              | 113,5                 | 117,7                                | 122,4         | 100,4              | 47,5                  | 123,4                   | 127,6         | 110,0              | 46,8                  | 149,0                                 | 151,9         | 142,6              | 40,6                  |
| <b>Ago</b>    | P | 102,0              | 102,8         | 102,7              | 44,3                  | 93,2                                 | 94,2          | 95,8               | 31,1                  | 98,4                    | 98,7          | 104,8              | 31,6                  | 122,1                                 | 119,9         | 135,6              | 35,8                  |
| <b>Sep</b>    | P | 118,0              | 115,0         | 120,4              | 149,0                 | 100,7                                | 99,2          | 116,6              | 47,9                  | 107,2                   | 106,2         | 119,6              | 47,3                  | 136,3                                 | 139,1         | 130,0              | 42,3                  |
| <b>Oct</b>    | P | 118,9              | 114,7         | 130,4              | 74,7                  | 109,2                                | 111,1         | 107,7              | 43,4                  | 116,2                   | 118,3         | 114,0              | 42,0                  | 147,6                                 | 152,0         | 135,5              | 29,5                  |
| <b>Nov</b>    | P | 144,0              | 146,6         | 141,6              | 59,0                  | 108,4                                | 108,9         | 113,4              | 52,6                  | 114,6                   | 115,2         | 117,7              | 60,4                  | 142,3                                 | 144,7         | 132,5              | 131,6                 |
| <b>Dic</b>    | P | 159,3              | 133,5         | 222,1              | 114,3                 | 121,6                                | 121,4         | 132,2              | 53,8                  | 131,5                   | 131,8         | 138,5              | 57,5                  | 175,6                                 | 180,5         | 159,8              | 91,1                  |
| <b>20 Ene</b> | P | 116,7              | 119,2         | 109,0              | 159,7                 | 92,8                                 | 95,1          | 84,6               | 57,6                  | 96,6                    | 99,0          | 88,9               | 57,2                  | 113,6                                 | 116,8         | 103,4              | 53,4                  |
| <b>Feb</b>    | P | 112,3              | 111,0         | 117,3              | 65,7                  | 92,6                                 | 92,4          | 100,5              | 44,9                  | 100,4                   | 100,6         | 106,0              | 45,9                  | 135,3                                 | 138,8         | 124,9              | 54,7                  |
| <b>Mar</b>    | P | 100,7              | 98,5          | 108,2              | 40,3                  | 95,7                                 | 96,8          | 99,0               | 28,7                  | 103,9                   | 105,6         | 104,0              | 29,0                  | 140,5                                 | 146,6         | 121,1              | 31,4                  |
| <b>Abr</b>    | P | 55,6               | 53,7          | 54,6               | 188,4                 | 66,8                                 | 63,9          | 88,6               | 28,9                  | 73,5                    | 72,1          | 86,3               | 29,1                  | 103,5                                 | 110,5         | 78,3               | 30,2                  |
| <b>May</b>    | P | 80,9               | 71,8          | 102,8              | 67,9                  | 78,5                                 | 78,6          | 85,4               | 25,4                  | 84,8                    | 85,9          | 85,7               | 26,9                  | 112,9                                 | 120,1         | 86,8               | 40,5                  |
| <b>Jun</b>    | P | 92,0               | 89,0          | 96,0               | 160,6                 | 96,0                                 | 96,1          | 105,5              | 23,3                  | 103,6                   | 104,4         | 109,0              | 26,8                  | 137,9                                 | 143,1         | 120,8              | 58,7                  |
| <b>Jul</b>    | P | 106,2              | 125,2         | 60,9               | 121,2                 | 105,3                                | 108,8         | 93,6               | 46,9                  | 114,5                   | 118,5         | 100,8              | 50,0                  | 155,6                                 | 163,9         | 125,5              | 78,2                  |
| <b>Ago</b>    | P | 89,8               | 89,6          | 90,5               | 88,1                  | 80,6                                 | 81,3          | 84,4               | 28,2                  | 87,8                    | 88,1          | 91,6               | 39,2                  | 119,7                                 | 120,3         | 116,2              | 139,5                 |
| <b>Sep</b>    | P | 100,6              | 98,8          | 103,8              | 128,9                 | 93,4                                 | 93,1          | 103,1              | 37,2                  | 105,2                   | 105,9         | 109,3              | 39,6                  | 158,0                                 | 165,9         | 130,6              | 61,7                  |
| <b>Oct</b>    | P | 100,3              | 91,8          | 122,7              | 46,7                  | 93,4                                 | 92,4          | 104,6              | 52,1                  | 103,6                   | 103,2         | 110,4              | 64,6                  | 149,4                                 | 153,7         | 130,1              | 179,4                 |
| <b>Nov</b>    | P | 102,1              | 101,9         | 102,1              | 115,3                 | 93,9                                 | 93,5          | 102,7              | 46,6                  | 104,0                   | 103,3         | 113,8              | 51,1                  | 148,9                                 | 149,0         | 151,8              | 91,9                  |

Nota: Esta estadística sustituye a la antigua Encuesta Coyuntural de la Industria de la Construcción (ECIC).

23. PRODUCCIÓN Y DEMANDA  
C) Indicadores de construcción, acero y cemento

23.11 Producción y consumo aparente de acero y cemento

Unión de Empresas Siderúrgicas (UNESID) y Ministerio de Industria, Comercio y Turismo (MINCOTUR)

Miles de toneladas

|        | Acero      |             |             |                  | Cemento        |             |             |                  |
|--------|------------|-------------|-------------|------------------|----------------|-------------|-------------|------------------|
|        | Producción | Exportación | Importación | Disponibilidades | Producción (a) | Exportación | Importación | Consumo aparente |
|        | 1          | 2           | 3           | 4=1-2+3          | 5              | 6           | 7           | 8                |
| 14     | 14 249     | 9 831       | 8 272       | 12 690           | 14 554         | 4 091       | 344         | 10 831           |
| 15     | 14 857     | 9 630       | 8 976       | 14 203           | 15 077         | 3 940       | 396         | 11 492           |
| 16     | 13 658     | 9 392       | 9 421       | 13 687           | 15 056         | 4 258       | 355         | 11 158           |
| 17     | 14 441     | 8 764       | 9 894       | 15 572           | 16 082         | 4 015       | 355         | 12 393           |
| 18     | P 14 335   | 8 521       | 10 830      | 16 644           | 16 568         | 3 598       | 457         | 13 461           |
| 19     | P ...      | ...         | ...         | ...              | 17 464         | 3 267       | 605         | 14 718           |
| 19 E-D | P ...      | ...         | ...         | ...              | 17 464         | 3 267       | 605         | 14 718           |
| 20 E-D | P ...      | ...         | ...         | ...              | 16 123         | 3 268       | 652         | 13 287           |
| 19 May | P 1 247    | 793         | 1 027       | 1 482            | 1 563          | 283         | 40          | 1 384            |
| Jun    | P 1 209    | 1 281       | 784         | 713              | 1 622          | 294         | 66          | 1 278            |
| Jul    | P ...      | ...         | ...         | ...              | 1 594          | 306         | 44          | 1 372            |
| Ago    | P ...      | ...         | ...         | ...              | 1 448          | 297         | 59          | 1 160            |
| Sep    | P ...      | ...         | ...         | ...              | 1 388          | 221         | 30          | 1 221            |
| Oct    | P ...      | ...         | ...         | ...              | 1 498          | 280         | 70          | 1 389            |
| Nov    | P ...      | ...         | ...         | ...              | 1 463          | 227         | 34          | 1 160            |
| Dic    | P ...      | ...         | ...         | ...              | 1 216          | 204         | 35          | 945              |
| 20 Ene | P ...      | ...         | ...         | ...              | 1 081          | 235         | 53          | 1 043            |
| Feb    | P ...      | ...         | ...         | ...              | 1 416          | 268         | 43          | 1 165            |
| Mar    | P ...      | ...         | ...         | ...              | 1 349          | 282         | 58          | 922              |
| Abr    | P ...      | ...         | ...         | ...              | 595            | 189         | 31          | 572              |
| May    | P ...      | ...         | ...         | ...              | 1 440          | 279         | 65          | 1 141            |
| Jun    | P ...      | ...         | ...         | ...              | 1 530          | 326         | 54          | 1 327            |
| Jul    | P ...      | ...         | ...         | ...              | 1 493          | 325         | 70          | 1 319            |
| Ago    | P ...      | ...         | ...         | ...              | 1 563          | 282         | 52          | 1 116            |
| Sep    | P ...      | ...         | ...         | ...              | 1 394          | 262         | 58          | 1 251            |
| Oct    | P ...      | ...         | ...         | ...              | 1 559          | 310         | 53          | 1 205            |
| Nov    | P ...      | ...         | ...         | ...              | 1 474          | 267         | 59          | 1 205            |
| Dic    | P ...      | ...         | ...         | ...              | 1 227          | 244         | 57          | 1 022            |

a. Los datos provisionales sólo incluyen la producción de cemento gris.

23. PRODUCCIÓN Y DEMANDA  
D) Indicadores de vehículos

23.12 Disponibilidades y utilizaciones de vehículos de carga, autobuses y autocares

Dirección General de Tráfico y Asociación Española de Fabricantes de Automóviles

Número de vehículos

|        | Vehículos industriales |   |                                  |                   |                                |   | Autobuses y autocares             |                                |       |       |                                   |
|--------|------------------------|---|----------------------------------|-------------------|--------------------------------|---|-----------------------------------|--------------------------------|-------|-------|-----------------------------------|
|        | Disponibilidades       |   | Disponibilidades = utilizaciones | Utilizaciones     |                                |   | Nivel estimado del parque (miles) | Matriculaciones ordinarias (b) |       |       | Nivel estimado del parque (miles) |
|        | Producción (a)         | Matriculaciones ordinarias de importación (b) |                                  | Exportaciones (a) | Matriculaciones ordinarias (b) | Estimación de variación de existencias (BE) |                                   | Del cual                       |       | (b)   |                                   |
|        |                        |   | Importación                      |                   |                                |   | Fabricación nacional              |                                |       |       |                                   |
|        | 1                      | 2   | 3=                               | 4                 | 5                              | 6=  | 7                                 | 8                              | 9     | 10    | 11                                |
| 15     | 530 853                | 154 581                                       | 685 434                          | 380 008           | 183 062                        | 122 364                                     | 5 468                             | 2 953                          | 1 893 | 1 059 | 60                                |
| 16     | 578 531                | 167 844                                       | 746 375                          | 421 153           | 195 364                        | 129 858                                     | 5 514                             | 3 759                          | 2 063 | 1 696 | 62                                |
| 17     | 605 115                | 181 553                                       | 786 668                          | 451 287           | 214 113                        | 121 268                                     | 5 456                             | 4 035                          | 2 045 | 1 989 | 64                                |
| 18     | 603 966                | 199 663                                       | 803 629                          | 431 334           | 238 489                        | 133 806                                     | 5 656                             | 3 840                          | 2 391 | 1 449 | 65                                |
| 19     | P 612 863              | 195 859                                       | 808 722                          | 442 593           | 230 867                        | 135 262                                     | 5 718                             | 3 649                          | 2 398 | 1 251 | 65                                |
| 19 E-D | P 612 863              | 195 859                                       | 808 722                          | 442 593           | 230 867                        | 135 262                                     | 5 718                             | 3 649                          | 2 398 | 1 251 | 65                                |
| 20 E-D | P 476 057              | 153 849                                       | 629 906                          | 370 914           | 180 237                        | 78 755                                      | ...                               | 2 268                          | 1 550 | 716   | ...                               |
| 20 Mar | P 28 383               | 6 913   | 35 296                           | 21 114            | 8 465                          | 5 717                                       | 5 733                             | 112                            | 73    | 39    | 64                                |
| Abr    | P 393                  | 1 866   | 2 259                            | 494               | 2 578                          | -813  | 5 733                             | 57                             | 38    | 19    | 63                                |
| May    | P 19 578               | 8 055   | 27 633                           | 14 284            | 9 480                          | 3 869                                       | 5 736                             | 89                             | 72    | 17    | 62                                |
| Jun    | P 46 391               | 15 623  | 62 014                           | 35 282            | 17 993                         | 8 739                                       | 5 743                             | 145                            | 100   | 45    | 63                                |
| Jul    | P 50 370               | 18 703  | 69 073                           | 40 333            | 21 998                         | 6 742                                       | 5 753                             | 206                            | 174   | 32    | 63                                |
| Ago    | P 17 410               | 11 740  | 29 150                           | 15 466            | 13 670                         | 14  | 5 756                             | 111                            | 98    | 13    | 63                                |
| Sep    | P 55 951               | 14 569  | 70 520                           | 47 864            | 16 590                         | 6 066                                       | 5 759                             | 262                            | 179   | 83    | 64                                |
| Oct    | P 51 366               | 17 039  | 68 405                           | 41 591            | 19 522                         | 7 292                                       | 5 765                             | 211                            | 146   | 65    | 64                                |
| Nov    | P 56 297               | 15 531  | 71 828                           | 45 084            | 18 469                         | 8 275                                       | 5 768                             | 231                            | 148   | 81    | 64                                |
| Dic    | P 40 581               | 15 478  | 56 059                           | 31 158            | 18 283                         | 6 618                                       | ...                               | 296                            | 182   | 114   | ...                               |

a. Asociación Española de Fabricantes de Automóviles.

b. Dirección General de Tráfico.

23. PRODUCCIÓN Y DEMANDA  
D) Indicadores de vehículos

23.13 Disponibilidades y utilizaciones  
de turismos y motocicletas

Dirección General de Tráfico, Asociación Española de Fabricantes de Automóviles.

Miles de vehículos

|        | Turismos          |  |  |                      |                                   |  | Motocicletas                                 |                                |       |                                  |  |
|--------|-------------------|--|--|----------------------|-----------------------------------|--|--|--------------------------------|-------|----------------------------------|--|
|        | Disponibilidades  |  | Disponibilidades = utilizaciones<br>=1+2=4+5+7 | Utilizaciones        |                                   |  | Nivel estimado del parque<br>(b)<br>=1+2-4-5 | Matriculaciones ordinarias (b) |       |                                  | Nivel estimado del parque<br>(b)<br>=10+11 |
|        | Producción<br>(a) | Matriculaciones ordinarias de turismos importados<br>(b) |  | Exportaciones<br>(a) | Matriculaciones ordinarias<br>(b) | Estimación de variación de existencias<br>(BE)<br>=1+2-4-5 |  | Del cual                       |       | Nivel estimado del parque<br>(b) |  |
|        |                   |  | Importación                                    |                      |                                   |  | Fabricación nacional                         |                                |       |                                  |  |
| 1      | 2                 | 3  | 4  | 5                    | 6                                 | 7  | 8  | 9                              | 10    | 11                               |  |
| 15     | 2 202,3           | 910,6  | 3 113,0  | 1 893,7              | 1 094,0                           | 125,2  | 22 355,5                                     | 137,1                          | 130,9 | 6,2                              | 3 079,5                                    |
| 16     | 2 307,4           | 1 105,8  | 3 413,1  | 2 011,2              | 1 230,1                           | 171,8  | 22 876,2                                     | 160,7                          | 156,3 | 4,4                              | 3 211,4                                    |
| 17     | 2 243,2           | 1 207,5  | 3 450,7  | 1 984,1              | 1 341,6                           | 125,0  | 23 623,6                                     | 144,5                          | 141,3 | 3,2                              | 3 327,0                                    |
| 18     | 2 215,6           | 1 307,8  | 3 523,4  | 1 873,1              | 1 424,1                           | 226,2  | 24 074,1                                     | 164,5                          | 162,0 | 2,5                              | 3 459,7                                    |
| 19     | P 2 209,5         | 1 293,3  | 3 502,8  | 1 867,5              | 1 375,7                           | 259,6  | 24 558,3                                     | 183,1                          | 181,7 | 1,4                              | 3 607,2                                    |
| 19 E-D | P 2 209,5         | 1 293,3  | 3 502,8  | 1 867,5              | 1 375,7                           | 259,6  | 24 558,3                                     | 183,1                          | 181,7 | 1,4                              | 3 607,2                                    |
| 20 E-D | P 1 791,1         | 875,5  | 2 666,7  | 1 580,0              | 939,4                             | 147,2  | ...  | 161,7                          | 160,4 | 1,3                              | ...  |
| 20 Mar | P 115,4           | 39,4   | 154,7  | 107,8                | 41,8                              | 5,1  | 24 638,4                                     | 8,3                            | 8,3   | 0,1                              | 3 636,5                                    |
| Abr    | P 4,5             | 3,9  | 8,4  | 3,3                  | 4,8                               | 0,3  | 24 636,5                                     | 0,9                            | 0,9   | 0,0                              | 3 636,8                                    |
| May    | P 73,3            | 33,9   | 107,3  | 67,5                 | 36,7                              | 3,1  | 24 643,8                                     | 10,3                           | 10,3  | 0,1                              | 3 646,4                                    |
| Jun    | P 164,5           | 84,1   | 248,6  | 142,8                | 90,6                              | 15,2   | 24 670,6                                     | 21,7                           | 21,6  | 0,1                              | 3 666,3                                    |
| Jul    | P 188,0           | 118,8  | 306,8  | 165,3                | 127,9                             | 13,6   | 24 717,4                                     | 24,8                           | 24,6  | 0,2                              | 3 689,0                                    |
| Ago    | P 63,1            | 70,5   | 133,6  | 67,5                 | 74,8                              | -8,7   | 24 726,4                                     | 14,4                           | 14,3  | 0,1                              | 3 701,5                                    |
| Sep    | P 206,6           | 74,2   | 280,8  | 187,3                | 79,4                              | 14,2   | 24 728,9                                     | 16,4                           | 16,3  | 0,1                              | 3 714,9                                    |
| Oct    | P 214,1           | 78,3   | 292,4  | 189,2                | 83,8                              | 19,4   | 24 737,2                                     | 14,0                           | 13,8  | 0,1                              | 3 725,3                                    |
| Nov    | P 212,3           | 79,0   | 291,4  | 186,0                | 84,6                              | 20,8   | 24 743,7                                     | 11,4                           | 11,3  | 0,1                              | 3 732,6                                    |
| Dic    | P 156,2           | 106,7  | 262,9  | 141,4                | 115,6                             | 5,9  | ...  | 13,3                           | 13,1  | 0,2                              | ...  |

a. Asociación Española de Fabricantes de Automóviles.  
b. Dirección General de Tráfico.

23. PRODUCCIÓN Y DEMANDA  
E) Indicadores de los servicios

23.14 Comercio y hostelería

Instituto Nacional de Estadística, Comisión de la Unión Europea (European Economy. Supplement B)

Saldos, índices y miles

|        | Encuesta del comercio minorista<br>(saldos en %)(a)(b) |                       |              |                      |                      | Índices de comercio al por menor<br>(Base 2015=100, CNAE 2009) |   |                          |                     |                 |                  |                     | Hostelería<br>(miles) |             |                           |         |             |            |
|--------|--|-----------------------|--------------|----------------------|----------------------|--|---|--------------------------|---------------------|-----------------|------------------|---------------------|-----------------------|-------------|---------------------------|---------|-------------|------------|
|        | Índice de confianza<br>(c)                             | Situación del negocio |              | Intención de pedidos | Nivel de existencias | Índice general de comercio minorista                           | Índice general sin estaciones de servicio |                          |                     |                 |                  | Viajeros recibidos  |                       |             | Pernoctaciones efectuadas |         |             |            |
|        |  | Actualmente           | Expectativas |                      |                      |  | Total                                     | Del cual<br>Alimentación | Grandes superficies | Grandes cadenas | Pequeñas cadenas | Empresas unilocales | Total                 | Extranjeros | Residentes                | Total   | Extranjeros | Residentes |
|        |  |                       |              |                      |                      |  |   |                          |                     |                 |                  |                     |                       |             |                           |         |             |            |
| 1      | 2  | 3                     | 4            | 5                    | 6                    | 7  | 8   | 9                        | 10                  | 11              | 12               | 13                  | 14                    | 15          | 16                        | 17      | 18          |            |
| 17     | 11,0   | 7,9                   | 32,9         | 20,4                 | 7,7                  | 105,4  | 105,5                                     | 105,3                    | 106,2               | 110,4           | 101,4            | 102,6               | 103 804               | 53 341      | 50 463                    | 340 583 | 224 748     | 115 835    |
| 18     | 10,7   | 5,6                   | 34,1         | 19,8                 | 7,6                  | 108,2  | 107,6                                     | 107,8                    | 107,8               | 114,4           | 103,6            | 103,1               | 105 311               | 54 146      | 51 166                    | 339 981 | 223 481     | 116 500    |
| 19     | 4,7  | -1,1                  | 23,7         | 13,7                 | 8,4                  | 110,9  | 110,3                                     | 110,2                    | 109,9               | 118,8           | 107,7            | 103,9               | 108 716               | 55 982      | 52 734                    | 342 996 | 223 386     | 119 609    |
| 20     | P -19,8  | -34,9                 | -11,1        | -14,6                | 13,5                 | 102,2  | 103,9                                     | 113,0                    | 101,3               | 121,9           | 89,2             | 95,1                | 34 349                | 10 805      | 23 543                    | 91 655  | 40 908      | 50 747     |
| 20 E-E | P 1,6  | 0,4                   | 12,9         | 3,1                  | 8,4                  | 112,4  | 112,4                                     | 104,4                    | 121,3               | 121,1           | 108,7            | 102,3               | 5 570                 | 2 645       | 2 925                     | 15 959  | 10 267      | 5 693      |
| 21 E-E | P -25,0  | -42,7                 | -21,3        | -20,1                | 10,9                 | ...  | ...                                       | ...                      | ...                 | ...             | ...              | ...                 | ...                   | ...         | ...                       | ...     | ...         | ...        |
| 20 Mar | P -1,4   | -1,2                  | 3,1          | 2,6                  | 6,1                  | 88,3   | 89,7                                      | 118,4                    | 71,1                | 113,7           | 72,7             | 83,3                | 2 629                 | 1 194       | 1 434                     | 8 369   | 5 364       | 3 005      |
| Abr    | P -38,5  | -39,1                 | -55,9        | -51,6                | 20,5                 | 70,4   | 73,8                                      | 110,7                    | 50,2                | 103,8           | 49,2             | 67,4                | -                     | -           | -                         | -       | -           | -          |
| May    | P -34,1  | -56,0                 | -26,0        | -34,0                | 20,3                 | 85,9   | 89,2                                      | 111,3                    | 71,0                | 112,6           | 66,6             | 85,4                | 95                    | 13          | 83                        | 259     | 47          | 213        |
| Jun    | P -25,3  | -60,1                 | -0,2         | -5,5                 | 15,8                 | 106,2  | 109,1                                     | 110,5                    | 112,3               | 123,8           | 93,7             | 100,7               | 921                   | 115         | 806                       | 1 820   | 311         | 1 510      |
| Jul    | P -22,6  | -55,6                 | 1,3          | -6,2                 | 13,4                 | 114,8  | 116,0                                     | 116,8                    | 118,8               | 130,5           | 102,4            | 107,4               | 4 331                 | 1 113       | 3 218                     | 11 497  | 4 063       | 7 434      |
| Ago    | P -27,8  | -47,8                 | -18,9        | -15,2                | 16,7                 | 103,1  | 103,2                                     | 111,9                    | 106,5               | 121,4           | 90,1             | 91,2                | 5 892                 | 1 255       | 4 638                     | 16 803  | 4 786       | 12 017     |
| Sep    | P -24,6  | -43,0                 | -17,3        | -18,9                | 13,4                 | 103,4  | 104,5                                     | 108,2                    | 103,3               | 119,1           | 89,7             | 97,9                | 3 471                 | 593         | 2 878                     | 8 119   | 1 787       | 6 332      |
| Oct    | P -17,9  | -30,5                 | -12,0        | -15,7                | 11,1                 | 108,0  | 109,7                                     | 115,8                    | 108,0               | 129,3           | 93,3             | 99,8                | 2 394                 | 478         | 1 915                     | 5 081   | 1 340       | 3 741      |
| Nov    | P -26,8  | -39,4                 | -26,2        | -26,4                | 14,7                 | 105,0  | 107,4                                     | 109,3                    | 108,9               | 123,9           | 93,2             | 97,9                | 1 171                 | 256         | 915                       | 2 846   | 1 060       | 1 786      |
| Dic    | P -22,5  | -44,7                 | -7,8         | -13,1                | 14,9                 | 128,7  | 133,0                                     | 135,1                    | 152,1               | 153,4           | 117,5            | 113,3               | 1 398                 | 315         | 1 082                     | 3 192   | 1 200       | 1 992      |
| 21 Ene | P -25,0  | -42,7                 | -21,3        | -20,1                | 10,9                 | ...  | ...                                       | ...                      | ...                 | ...             | ...              | ...                 | ...                   | ...         | ...                       | ...     | ...         | ...        |

a. Información adicional disponible en: [http://ec.europa.eu/economy\\_finance/db\\_indicators/surveys/index\\_en.htm](http://ec.europa.eu/economy_finance/db_indicators/surveys/index_en.htm)  
b. Corregidos de variaciones estacionales  
c. 1 = (2 + 3 - 5)/3



23. PRODUCCIÓN Y DEMANDA  
E) Indicadores de los servicios

23.15 Transporte y turismo

Instituto Nacional de Estadística, Puertos del Estado, AENA, CORES (a)

Miles

|        | Viajeros transportados |                             |        |           |                         |                   |         |  | Consumo toneladas métricas |             | Viajeros entrados por fronteras (e) |                     |        |        |           |                |
|--------|------------------------|-----------------------------|--------|-----------|-------------------------|-------------------|---------|--|----------------------------|-------------|-------------------------------------|---------------------|--------|--------|-----------|----------------|
|        | Ferrocarril            |                             |        | Autobús   |                         | Tráfico Portuario |         | Tráfico de pasajeros en los aeropuertos españoles (AENA) | Gasolina                   | Gasóleo     | Total                               | Turistas            |        |        |           | Excursionistas |
|        | Cercanías (b)          | Del cual                    |        | Cercanías | Media y larga distancia | Total (d)         | Crucero | Total  |                            |             |                                     | Según vía de acceso |        |        |           |                |
|        |                        | Media y larga distancia (c) | AVE    |           |                         |                   |         |  | Carretera                  | Aeropuertos | Ferrocarril                         | Puertos             |        |        |           |                |
| 1      | 2                      | 3                           | 4      | 5         | 6                       | 7                 | 8       | 9  | 10                         | 11=12+17    | 12=13a16                            | 13                  | 14     | 15     | 16        | 17             |
| 16     | 523 022                | 62 449                      | 20 352 | 465 438   | 209 178                 | 30 504            | 8 685   | 230 230  | 4 752                      | 30 232      | 115 561                             | 75 315              | 12 973 | 60 344 | 363 1 635 | 40 246         |
| 17     | 535 034                | 64 196                      | 20 559 | 466 082   | 211 495                 | 34 027            | 9 284   | 249 223  | 4 869                      | 30 795      | 121 717                             | 81 869              | 12 890 | 66 640 | 374 1 966 | 39 849         |
| 18     | 558 413                | 66 506                      | 21 332 | 480 546   | 213 221                 | 36 057            | 10 181  | 263 753  | 5 096                      | 31 503      | 124 456                             | 82 808              | 12 912 | 67 546 | 338 2 012 | 41 647         |
| 19     | 568 571                | 67 772                      | 22 371 | 522 155   | 207 759                 | 37 601            | 10 666  | 275 238  | 5 379                      | 31 536      | 126 170                             | 83 509              | 12 750 | 68 692 | 347 1 721 | 42 661         |
| 19 E-D | 568 571                | 67 772                      | 22 371 | 522 155   | 207 759                 | 37 601            | 10 666  | 275 238  | 5 379                      | 31 536      | 126 170                             | 83 509              | 12 750 | 68 692 | 347 1 721 | 42 661         |
| 20 E-D | P ...                  | ...                         | ...    | ...       | ...                     | 13 337            | 1 374   | 76 064   | ...                        | ...         | 36 478                              | 18 958              | 4 959  | 13 659 | ...       | 17 520         |
| 20 Feb | P 48 982               | 5 176                       | 1 751  | 44 673    | 17 000                  | 1 933             | 513     | 16 905   | 414                        | 2 677       | 7 166                               | 4 424               | 649    | 3 704  | 18 53     | 2 742          |
| Mar    | P 24 530               | 2 647                       | 816    | 22 147    | 8 846                   | 957               | 217     | 8 129  | 276                        | 2 399       | 3 391                               | 2 018               | 343    | 1 618  | 8 49      | 1 373          |
| Abr    | P 4 480                | 198                         | 6      | 3 897     | 1 378                   | 110               | 0       | 141  | 97                         | 1 660       | -                                   | -                   | -      | -      | -         | -              |
| May    | P 9 104                | 471                         | 52     | 8 410     | 2 964                   | 217               | -       | 268  | 195                        | 1 927       | -                                   | -                   | -      | -      | -         | -              |
| Jun    | P 20 300               | 964                         | 279    | 17 023    | 5 507                   | 768               | 0       | 1 054  | 352                        | 2 239       | 657                                 | 205                 | 137    | 65     | ...       | 3 452          |
| Jul    | P 25 529               | 2 360                       | 659    | 24 126    | 9 483                   | 1 684             | 0       | 6 988  | 491                        | 2 556       | 4 763                               | 2 464               | 837    | 1 603  | 13 11     | 2 299          |
| Ago    | P 19 936               | 2 173                       | 571    | 20 997    | 8 812                   | 2 068             | 1       | 8 952  | 474                        | 2 279       | 5 358                               | 2 443               | 1 035  | 1 387  | 11 10     | 2 915          |
| Sep    | P 26 560               | 2 148                       | 525    | 26 106    | 9 596                   | 1 194             | 1       | 5 457  | 423                        | 2 399       | 3 017                               | 1 140               | 556    | 567    | 7 9       | 1 876          |
| Oct    | P 28 198               | 2 036                       | 428    | 28 085    | 9 579                   | 925               | 1       | 4 458  | 407                        | 2 572       | 2 680                               | 1 019               | 465    | 542    | 7 6       | 1 661          |
| Nov    | P 26 493               | 1 580                       | 358    | 25 793    | 8 767                   | 640               | 20      | 2 913  | 322                        | 2 361       | 1 000                               | 457                 | 127    | 322    | 4 4       | 543            |
| Dic    | P ...                  | ...                         | ...    | ...       | ...                     | 758               | 56      | 3 818  | ...                        | ...         | 1 574                               | 649                 | 231    | 406    | 10 2      | 925            |

- a. AENA: Aeropuertos Españoles y Navegación Aérea. CORES:Corporación de Reservas Estratégicas de Productos Petrolíferos.
- b. Todos los operadores ferroviarios (RENFE y otras empresas autonómicas).
- c. RENFE (Red Nacional de los Ferrocarriles Españoles).
- d. Estadística Tráfico Portuario de Puertos del Estado. Pasajeros en régimen de transporte y crucero.
- e. La Estadística de Movimientos Turísticos en Frontera (FRONTUR) realizada por el INE difunde resultados a partir de octubre 2015 sustituyendo a la que anteriormente (desde 1996) realizaba el Instituto de Estudios Turísticos (Turespaña).

23. PRODUCCIÓN Y DEMANDA  
F) Opiniones empresariales

23.16 Total industria (CNAE 2009)

Encuesta de Coyuntura Industrial (ECI) del Ministerio de Industria, Comercio y Turismo (a)

Saldos netos

|        |   | Indicador del clima industrial y componentes (datos corregidos de efectos estacionales) |                             |                           |        |         | Indicador del clima industrial y componentes (datos originales) |                     |                           |        |         |                             |   |  |
|--------|---|---|-----------------------------|---------------------------|--------|---------|---|---------------------|---------------------------|--------|---------|-----------------------------|---|--|
|        |   | Indicador de clima industrial (b)   | Nivel de cartera de pedidos | Tendencias (expectativas) |        |         | Indicador de clima industrial (b)                               | Nivel de producción | Tendencias (expectativas) |        |         | Nivel de cartera de pedidos | Nivel de cartera de pedidos extranjeros | Nivel de cartera de pedidos terminados |
|        |   |   |                             | Producción                | Empleo | Precios |   |                     | Producción                | Empleo | Precios |                             |   |  |
| 1      | 2 | 3   | 4                           | 5                         | 6      | 7       | 8   | 9                   | 10                        | 11     | 12      | 13                          |   |  |
| 15     | M | -0,9  | -5,5                        | 8,9                       | 2,3    | -7,6    | -0,9  | 6,1                 | 8,9                       | 2,3    | -7,9    | -5,4                        | -2,1                                    | 6,2                                    |
| 16     | M | -2,4  | -5,4                        | 6,1                       | 2,4    | -4,3    | -2,3  | 3,6                 | 6,1                       | 2,4    | -4,9    | -5,4                        | -4,6                                    | 7,8                                    |
| 17     | M | 0,8   | 2,1                         | 8,3                       | 5,2    | 5,5     | 0,8   | 7,8                 | 8,3                       | 5,2    | 5,8     | 2,1                         | 1,8                                     | 7,9                                    |
| 18     | M | -1,0  | -0,2                        | 6,7                       | 3,3    | 3,7     | -1,0  | 5,8                 | 6,7                       | 3,3    | 4,3     | -0,2                        | -1,6                                    | 9,4                                    |
| 19     | M | -3,6  | -4,9                        | 2,3                       | 2,7    | -0,7    | -3,6  | -1,3                | 2,3                       | 2,8    | -1,0    | -4,8                        | -2,1                                    | 8,2                                    |
| 20     | M | -13,6   | -30,1                       | -2,5                      | -11,5  | -6,5    | -13,6   | -18,3               | -2,5                      | -11,5  | -6,6    | -30,1                       | -26,5                                   | 8,1                                    |
| 19 Jun |   | -3,5  | -1,1                        | 5,5                       | 4,3    | -2,4    | -3,3  | 3,0                 | 6,0                       | 7,1    | -5,7    | -1,0                        | -1,9                                    | 15,0                                   |
| Jul    |   | -3,5  | -6,1                        | 1,7                       | 3,4    | -1,5    | -4,9  | -1,0                | -2,1                      | 5,6    | -4,3    | -6,3                        | -4,2                                    | 6,2                                    |
| Ago    |   | 0,9   | -0,2                        | 4,8                       | 7,8    | -0,8    | 0,8   | -0,7                | 4,5                       | 7,7    | -2,1    | -0,2                        | 10,1                                    | 1,9                                    |
| Sep    |   | -5,3  | -6,8                        | 2,0                       | 2,6    | 0,0     | -5,3  | 1,8                 | 2,3                       | -1,9   | 0,1     | -7,1                        | 4,4                                     | 11,1                                   |
| Oct    |   | -8,3  | -12,4                       | -4,2                      | -0,9   | -0,8    | -10,5   | 0,3                 | -9,6                      | -6,7   | -5,6    | -13,6                       | -7,4                                    | 8,3                                    |
| Nov    |   | -3,7  | -4,8                        | -1,2                      | -1,5   | -2,5    | -5,8  | -0,2                | -10,1                     | -7,8   | -3,4    | -2,3                        | -3,8                                    | 4,9                                    |
| Dic    |   | -2,2  | -4,5                        | 8,3                       | -2,1   | 2,2     | -3,6  | -3,6                | 2,5                       | -4,7   | 7,9     | -2,9                        | -8,5                                    | 10,3                                   |
| 20 Ene |   | -5,0  | -9,0                        | 4,9                       | -0,8   | 0,5     | -5,0  | -6,9                | 6,0                       | 1,2    | 4,9     | -10,0                       | 2,3                                     | 11,1                                   |
| Feb    |   | -3,2  | -7,0                        | 5,9                       | -0,6   | 0,9     | -1,9  | 1,5                 | 10,6                      | 0,5    | 3,0     | -7,9                        | -13,2                                   | 8,4                                    |
| Mar    |   | -7,5  | -7,3                        | -11,8                     | -7,3   | 0,4     | -5,3  | -0,3                | -4,6                      | -4,5   | 1,7     | -7,9                        | -15,3                                   | 3,4                                    |
| Abr    |   | -35,5   | -49,4                       | -52,9                     | -35,0  | -25,4   | -33,3   | -22,5               | -47,5                     | -28,9  | -25,3   | -48,2                       | -49,5                                   | 4,2                                    |
| May    |   | -32,7   | -56,0                       | -30,9                     | -28,2  | -19,3   | -31,5   | -53,7               | -26,2                     | -26,2  | -20,6   | -56,9                       | -53,8                                   | 11,3                                   |
| Jun    |   | -22,8   | -54,8                       | 2,2                       | -23,5  | -12,1   | -23,0   | -52,4               | 2,7                       | -21,4  | -13,3   | -55,7                       | -57,5                                   | 15,8                                   |
| Jul    |   | -11,7   | -44,8                       | 15,6                      | -13,2  | -7,6    | -13,0   | -29,6               | 12,1                      | -10,7  | -7,4    | -45,4                       | -17,6                                   | 5,9                                    |
| Ago    |   | -10,3   | -37,6                       | 12,8                      | -8,7   | -6,0    | -10,4   | -27,5               | 12,8                      | -8,7   | -7,1    | -37,6                       | -34,6                                   | 6,2                                    |
| Sep    |   | -9,5  | -32,9                       | 8,8                       | -7,3   | -4,4    | -9,5  | -20,4               | 9,1                       | -11,5  | -6,6    | -33,3                       | -33,0                                   | 4,4                                    |
| Oct    |   | -9,2  | -25,4                       | 7,1                       | -5,5   | -4,5    | -11,3   | 0,8                 | 1,8                       | -11,1  | -9,8    | -26,1                       | -5,9                                    | 9,4                                    |
| Nov    |   | -7,7  | -20,2                       | 2,7                       | -4,9   | -0,6    | -9,9  | -0,6                | -6,4                      | -11,3  | -1,7    | -17,7                       | -17,8                                   | 5,7                                    |
| Dic    |   | -7,6  | -16,9                       | 5,2                       | -3,6   | -0,2    | -9,0  | -8,1                | -0,7                      | -6,1   | 3,3     | -15,1                       | -22,3                                   | 11,1                                   |
| 21 Ene |   | -3,6  | -15,8                       | 6,2                       | -2,5   | 0,5     | -3,4  | -15,8               | 7,2                       | -0,3   | 3,2     | -16,4                       | -4,7                                    | 1,1                                    |

- a. La metodología de la ECI está disponible en <https://www.mincotur.gob.es/es-ES/IndicadoresyEstadisticas/Industria/EncuestaCoyuntura/Documents/metodologiaeci.pdf>
- b. Datos corregidos de efectos estacionales: Promedio de (2) - (13) + (3). Datos originales: Promedio de (11) - (13) + (8).

23. PRODUCCIÓN Y DEMANDA  
F) Opiniones empresariales

23.17 Industrias de bienes de consumo, intermedios y de capital (datos originales) (CNAE 2009)

Encuesta de Coyuntura Industrial (ECI) del Ministerio de Industria, Comercio y Turismo (a)

Saldos netos

|    |     | Bienes de consumo                       |                             |   |                      | Bienes intermedios                      |                             |   |                      | Bienes de capital                       |                             |   |                      |
|----|-----|---|-----------------------------|---|----------------------|---|-----------------------------|---|----------------------|---|-----------------------------|---|----------------------|
|    |     | Indicador de clima industrial (ICI) (b) | Nivel de cartera de pedidos | Nivel de existencias productos terminados | Tendencia producción | Indicador de clima industrial (ICI) (b) | Nivel de cartera de pedidos | Nivel de existencias productos terminados | Tendencia producción | Indicador de clima industrial (ICI) (b) | Nivel de cartera de pedidos | Nivel de existencias productos terminados | Tendencia producción |
|    |     | 1                                       | 2                           | 3   | 4                    | 5                                       | 6                           | 7   | 8                    | 9                                       | 10                          | 11  | 12                   |
| 15 | M   | -0,3                                    | -3,1                        | 6,7                                       | 8,8                  | -3,8                                    | -10,5                       | 9,3                                       | 8,3                  | 3,9                                     | 0,2                         | 0,8                                       | 12,4                 |
| 16 | M   | -0,7                                    | -1,4                        | 8,2                                       | 7,6                  | -6,6                                    | -11,4                       | 13,7                                      | 5,4                  | 2,9                                     | -0,2                        | -2,9                                      | 6,0                  |
| 17 | M   | 1,1                                     | 2,1                         | 8,5                                       | 9,8                  | 0,5                                     | 0,2                         | 8,2                                       | 9,4                  | 4,3                                     | 4,9                         | 2,4                                       | 10,5                 |
| 18 | M   | -1,5                                    | -5,9                        | 9,9                                       | 11,4                 | -2,1                                    | -2,6                        | 11,7                                      | 7,9                  | 4,5                                     | 12,4                        | 7,5                                       | 8,5                  |
| 19 | M   | -0,7                                    | -2,5                        | 6,8                                       | 7,1                  | -7,2                                    | -14,0                       | 10,5                                      | 2,8                  | 1,8                                     | 8,8                         | 6,3                                       | 2,9                  |
| 20 | M   | -15,5                                   | -25,2                       | 15,5                                      | -5,9                 | -13,5                                   | -33,5                       | 4,4                                       | -2,5                 | -9,3                                    | -22,7                       | 6,5                                       | 1,4                  |
| 19 | Jun | -1,1                                    | 0,2                         | 7,7                                       | 4,1                  | -8,7                                    | -12,1                       | 20,4                                      | 6,5                  | 6,7                                     | 18,4                        | 13,0                                      | 14,6                 |
|    | Jul | -2,2                                    | -3,8                        | 3,6                                       | 0,7                  | -12,1                                   | -15,7                       | 16,6                                      | -4,0                 | 7,2                                     | 10,3                        | -7,9                                      | 3,3                  |
|    | Ago | 5,9                                     | -4,6                        | 5,3                                       | 27,4                 | -3,6                                    | -0,5                        | 4,3                                       | -6,0                 | 11,3                                    | 10,3                        | -4,3                                      | 19,1                 |
|    | Sep | -1,2                                    | -4,4                        | 4,6                                       | 5,5                  | -9,5                                    | -12,8                       | 17,7                                      | 2,1                  | -3,3                                    | -0,3                        | 7,5                                       | -2,0                 |
|    | Oct | 2,0                                     | -3,8                        | 3,6                                       | 13,3                 | -18,3                                   | -27,0                       | 10,0                                      | -18,0                | -6,6                                    | -2,2                        | 7,3                                       | -10,4                |
|    | Nov | -0,2                                    | -0,9                        | 4,7                                       | 5,1                  | -11,0                                   | -7,5                        | 5,9                                       | -19,6                | -5,5                                    | 0,4                         | 2,7                                       | -14,0                |
|    | Dic | -0,0                                    | 3,8                         | 6,7                                       | 2,8                  | -6,7                                    | -15,2                       | 11,4                                      | 6,4                  | -4,5                                    | 5,4                         | 13,2                                      | -5,8                 |
| 20 | Ene | -4,9                                    | -0,3                        | 10,9                                      | -3,4                 | -7,0                                    | -20,4                       | 8,7                                       | 7,9                  | -1,3                                    | -4,3                        | 15,1                                      | 15,4                 |
|    | Feb | -5,8                                    | -14,1                       | 5,7                                       | 2,4                  | -0,8                                    | -3,9                        | 10,1                                      | 11,7                 | -0,1                                    | -11,2                       | 9,1                                       | 20,1                 |
|    | Mar | -5,7                                    | -2,8                        | 8,6                                       | -5,8                 | -1,0                                    | -4,5                        | -2,8                                      | -1,2                 | -10,7                                   | -18,9                       | 6,6                                       | -6,5                 |
|    | Abr | -27,1                                   | -37,1                       | 11,7                                      | -32,5                | -42,0                                   | -52,3                       | 8,1                                       | -65,4                | -25,3                                   | -39,5                       | 2,4                                       | -34,0                |
|    | May | -29,1                                   | -44,8                       | 20,7                                      | -21,6                | -31,2                                   | -64,6                       | 11,0                                      | -18,0                | -29,5                                   | -44,9                       | -3,2                                      | -47,0                |
|    | Jun | -25,0                                   | -46,6                       | 23,8                                      | -4,6                 | -24,3                                   | -63,7                       | 11,2                                      | 2,1                  | -10,2                                   | -38,6                       | 6,5                                       | 14,5                 |
|    | Jul | -17,1                                   | -26,2                       | 22,1                                      | -3,1                 | -15,1                                   | -60,4                       | 0,0                                       | 15,0                 | -10,1                                   | -46,6                       | -3,7                                      | 12,7                 |
|    | Ago | -16,9                                   | -37,9                       | 18,1                                      | 5,2                  | -12,2                                   | -40,8                       | 6,1                                       | 10,1                 | -3,6                                    | -29,4                       | 0,6                                       | 19,3                 |
|    | Sep | -15,6                                   | -30,1                       | 16,0                                      | -0,6                 | -9,7                                    | -44,6                       | -4,2                                      | 11,3                 | -3,5                                    | -10,6                       | 10,9                                      | 11,0                 |
|    | Oct | -9,4                                    | -19,8                       | 14,6                                      | 6,1                  | -9,2                                    | -24,9                       | 1,8                                       | -1,0                 | -10,1                                   | -19,9                       | 14,9                                      | 4,6                  |
|    | Nov | -13,5                                   | -20,9                       | 14,0                                      | -5,6                 | -3,2                                    | -10,1                       | -3,0                                      | -2,3                 | -8,9                                    | -9,7                        | 8,9                                       | -8,0                 |
|    | Dic | -16,4                                   | -21,8                       | 19,9                                      | -7,6                 | -5,9                                    | -11,3                       | 6,4                                       | 0,1                  | 1,9                                     | 0,8                         | 10,3                                      | 15,1                 |
| 21 | Ene | -13,8                                   | -21,9                       | 12,3                                      | -7,2                 | 5,9                                     | 2,1                         | -3,1                                      | 12,5                 | 1,7                                     | -26,9                       | -7,2                                      | 24,6                 |

a. La metodología de la ECI está disponible en <https://www.mincotur.gob.es/es-ES/IndicadoresyEstadisticas/Industria/EncuestaCoyuntura/Documents/metodologiaeci.pdf>

b. Promedio del nivel de cartera de pedidos (2) menos el nivel de existencias de productos terminados (3) más la tendencia de la producción (4).

23. PRODUCCIÓN Y DEMANDA  
F) Opiniones empresariales

23.18 Industria de la construcción (CNAE 2009)

Encuesta de Coyuntura del sector de la construcción (ECC) del Ministerio de Industria, Comercio y Turismo (a)

Saldos netos

|    |     | Total                            |                     |                             |                           |                             | Construcción no residencial |                             | Construcción residencial |                             | Obra civil          |                             | Actividades especializadas |                             |
|----|-----|----------------------------------|---------------------|-----------------------------|---------------------------|-----------------------------|-----------------------------|-----------------------------|--------------------------|-----------------------------|---------------------|-----------------------------|----------------------------|-----------------------------|
|    |     | Indicador del clima construcción | Nivel de producción | Nivel de cartera de pedidos | Tendencias (expectativas) |                             | Nivel de producción         | Nivel de cartera de pedidos | Nivel de producción      | Nivel de cartera de pedidos | Nivel de producción | Nivel de cartera de pedidos | Nivel de producción        | Nivel de cartera de pedidos |
|    |     |                                  |                     |                             | Nivel de producción       | Nivel de cartera de pedidos |                             |                             |                          |                             |                     |                             |                            |                             |
|    |     | 1                                | 2                   | 3                           | 4                         | 5                           | 6                           | 7                           | 8                        | 9                           | 10                  | 11                          | 12                         | 13                          |
| 15 | M   | -27,0                            | -5,4                | -36,5                       | -13,5                     | -10,3                       | -3,0                        | -6,6                        | -15,8                    | -49,0                       | -1,9                | -34,1                       | 9,0                        | -22,4                       |
| 16 | M   | -39,8                            | -20,2               | -47,6                       | -22,2                     | -30,0                       | -12,1                       | -23,3                       | -23,4                    | -58,1                       | -20,0               | -46,3                       | -16,1                      | -34,3                       |
| 17 | M   | -24,7                            | -5,4                | -39,8                       | -8,7                      | -14,1                       | 15,3                        | -19,3                       | -3,9                     | -41,2                       | -5,1                | -39,8                       | -14,8                      | -42,4                       |
| 18 | M   | -5,8                             | -0,7                | -22,3                       | 7,2                       | 3,8                         | 5,7                         | -4,9                        | 7,5                      | -27,4                       | -14,6               | -25,7                       | 10,6                       | -8,1                        |
| 19 | M   | -7,7                             | 2,1                 | -13,2                       | -1,0                      | -0,9                        | 11,6                        | -1,9                        | -3,0                     | -32,2                       | 4,9                 | -3,9                        | 4,1                        | 4,5                         |
| 20 | M   | -17,4                            | -25,5               | -16,8                       | -15,3                     | -23,1                       | -17,5                       | -15,7                       | -33,1                    | -35,0                       | -26,3               | -6,7                        | -9,0                       | -0,1                        |
| 19 | Jun | 7,1                              | 10,9                | -11,6                       | -26,3                     | 2,4                         | 2,3                         | -6,3                        | 3,9                      | -35,4                       | 8,7                 | 0,3                         | 33,4                       | 12,7                        |
|    | Jul | -2,8                             | -0,1                | -10,4                       | 13,5                      | 13,5                        | 7,4                         | -2,5                        | 0,4                      | -33,1                       | 6,7                 | 1,8                         | -18,5                      | 9,8                         |
|    | Ago | -17,0                            | 3,2                 | -25,6                       | 2,6                       | -0,4                        | 1,3                         | -5,5                        | 1,8                      | -30,2                       | 7,9                 | -25,0                       | -3,7                       | -22,4                       |
|    | Sep | -2,9                             | -1,2                | -9,3                        | 3,8                       | -4,1                        | 6,4                         | -11,4                       | -4,4                     | -25,4                       | 0,3                 | -1,2                        | 0,3                        | 8,3                         |
|    | Oct | -5,4                             | 4,8                 | -8,9                        | 0,3                       | -3,2                        | 7,3                         | -4,7                        | 0,8                      | -27,5                       | -1,5                | 0,2                         | 26,6                       | 10,1                        |
|    | Nov | -12,3                            | 1,3                 | -10,7                       | 0,6                       | -4,5                        | 48,8                        | -4,3                        | -10,8                    | -29,2                       | 7,1                 | -0,1                        | 2,0                        | 4,3                         |
|    | Dic | -16,2                            | -6,1                | -13,2                       | -6,5                      | 1,6                         | 51,4                        | -2,7                        | -21,0                    | -33,4                       | 7,7                 | -1,6                        | -19,8                      | 2,3                         |
| 20 | Ene | -7,0                             | -0,7                | -8,9                        | 6,3                       | 0,0                         | -1,7                        | 54,4                        | -11,9                    | -32,0                       | 9,3                 | 0,8                         | 2,1                        | 2,9                         |
|    | Feb | -4,1                             | -6,3                | -11,4                       | 3,5                       | -13,7                       | -40,8                       | -2,4                        | -11,1                    | -30,3                       | 8,0                 | -1,3                        | -18,2                      | 4,7                         |
|    | Mar | -10,2                            | -1,5                | -12,5                       | -6,3                      | -7,8                        | 63,3                        | -4,7                        | -12,2                    | -22,5                       | 0,5                 | -8,3                        | 0,1                        | -2,0                        |
|    | Abr | -31,2                            | -52,6               | -13,0                       | -46,9                     | -62,4                       | -30,8                       | -24,5                       | -32,4                    | -27,8                       | -81,0               | -3,0                        | -39,3                      | 0,3                         |
|    | May | -39,5                            | -62,5               | -37,5                       | -35,3                     | -52,0                       | -74,4                       | -26,1                       | -65,2                    | -52,1                       | -50,6               | -23,4                       | -79,8                      | -40,4                       |
|    | Jun | -14,8                            | -51,5               | -24,3                       | -39,1                     | -19,4                       | -75,2                       | -27,5                       | -38,2                    | -36,9                       | -71,9               | -8,6                        | -28,6                      | -30,8                       |
|    | Jul | -18,5                            | -15,8               | -19,2                       | -3,5                      | -22,5                       | -75,1                       | -28,4                       | -45,3                    | -41,2                       | 9,1                 | -13,0                       | 8,9                        | 17,7                        |
|    | Ago | -35,7                            | -53,1               | -25,8                       | -22,5                     | 1,4                         | 31,8                        | -28,2                       | -56,6                    | -46,5                       | -81,0               | -11,0                       | -5,9                       | -13,2                       |
|    | Sep | -16,5                            | -24,5               | -19,5                       | -9,9                      | -14,5                       | -22,7                       | -26,0                       | -46,9                    | -48,8                       | -9,1                | -5,6                        | -10,3                      | 15,1                        |
|    | Oct | -5,7                             | -8,0                | -11,8                       | -11,2                     | -30,9                       | 26,1                        | -24,7                       | -34,7                    | -27,4                       | 2,2                 | -5,2                        | 18,6                       | 11,3                        |
|    | Nov | -10,3                            | -30,0               | -13,6                       | -1,2                      | -12,7                       | 13,7                        | -23,0                       | -30,0                    | -37,7                       | -56,6               | -1,7                        | 17,5                       | 15,3                        |
|    | Dic | -16,0                            | 0,7                 | -4,7                        | -17,0                     | -43,1                       | -24,6                       | -26,7                       | -13,0                    | -16,9                       | 5,7                 | -0,2                        | 26,3                       | 18,1                        |
| 21 | Ene | -9,9                             | 1,9                 | -5,4                        | -16,8                     | -20,7                       | -48,2                       | -54,7                       | -6,5                     | -15,3                       | 5,6                 | -1,1                        | 25,5                       | 20,1                        |

a. La metodología de la ECC está disponible en <https://www.mincotur.gob.es/es-ES/IndicadoresyEstadisticas/Industria/EncuestaCoyuntura/Documents/metodologiaeci.pdf>

23. PRODUCCIÓN Y DEMANDA  
F) Opiniones empresariales

23.19 Utilización de la capacidad productiva (datos originales) (CNAE 2009)

Encuesta de Coyuntura Industrial (ECI) del Ministerio de Industria, Comercio y Turismo (a)

Porcentajes y saldos

|           |     | Capacidad productiva instalada (saldos) |                  |                    |                   | Grado de utilización de la capacidad productiva instalada (%) |                  |                    |                   | Tendencias (expectativas) |                               | Competitividad de los productos industriales |          |          | Pro memoria                          |
|-----------|-----|---|------------------|--------------------|-------------------|---|------------------|--------------------|-------------------|---------------------------|-------------------------------|--|----------|----------|--------------------------------------|
|           |     | Total industria                         | Bienes de equipo | Bienes intermedios | Bienes de consumo | Total industria   | Bienes de equipo | Bienes intermedios | Bienes de consumo | Cartera de pedidos        | Cartera de pedidos extranjera | Nacionales                                   | De la UE | Extra UE | Número de meses de trabajo asegurado |
|           |     | 1                                       | 2                | 3                  | 4                 | 5   | 6                | 7                  | 8                 | 9                         | 10                            | 11   | 12       | 13       | 14                                   |
| <b>16</b> | M   | 10,3                                    | 10,0             | 12,8               | 8,2               | 78,5  | 81,7             | 77,7               | 75,6              | 8,6                       | 10,2                          | 6,6  | 11,0     | 11,9     | 2,8                                  |
| <b>17</b> | M   | 7,0                                     | 9,5              | 6,9                | 5,8               | 78,8  | 83,7             | 78,5               | 72,2              | 8,3                       | 9,0                           | 10,3   | 12,3     | 12,7     | 2,4                                  |
| <b>18</b> | M   | 8,0                                     | 8,9              | 6,5                | 9,9               | 79,5  | 86,5             | 78,3               | 74,8              | 10,8                      | 11,6                          | 10,3   | 11,8     | 12,4     | 0,7                                  |
| <b>19</b> | M   | 7,3                                     | 4,4              | 10,4               | 4,5               | 80,3  | 87,3             | 78,1               | 77,0              | -2,3                      | -9,2                          | 7,0  | 6,1      | 8,4      | 4,2                                  |
| <b>20</b> | M   | 16,2                                    | 14,2             | 21,4               | 10,3              | 74,3  | 81,4             | 70,7               | 75,8              | -15,3                     | -25,6                         | 4,3  | 0,1      | 1,3      | 5,0                                  |
| <b>16</b> | /// | 10,6                                    | 7,9              | 12,6               | 11,0              | 79,0  | 83,6             | 78,1               | 74,6              | 2,8                       | 1,7                           | 7,7  | 7,4      | 8,3      | 2,7                                  |
|           | IV  | 10,4                                    | 10,8             | 11,6               | 9,4               | 79,2  | 81,7             | 78,4               | 76,6              | 8,9                       | 12,3                          | 4,0  | 9,1      | 10,3     | 2,4                                  |
| <b>17</b> | I   | 7,9                                     | 8,7              | 9,3                | 5,8               | 77,6  | 82,9             | 77,4               | 73,6              | 13,7                      | 16,4                          | 7,3  | 14,0     | 13,3     | 2,2                                  |
|           | II  | 7,3                                     | 12,9             | 4,9                | 7,4               | 78,3  | 83,0             | 78,8               | 72,5              | 12,7                      | 12,8                          | 10,3   | 15,9     | 16,1     | 1,9                                  |
|           | III | 6,8                                     | 9,0              | 6,4                | 6,7               | 79,1  | 84,2             | 78,8               | 74,4              | -1,3                      | 0,4                           | 11,6   | 6,9      | 5,9      | 3,7                                  |
|           | IV  | 5,9                                     | 7,4              | 7,0                | 3,3               | 80,1  | 84,6             | 79,0               | 68,3              | 8,2                       | 6,2                           | 12,1   | 12,6     | 15,4     | 1,7                                  |
| <b>18</b> | I   | 11,3                                    | 6,2              | 15,5               | 10,4              | 79,9  | 87,1             | 77,4               | 77,2              | 16,3                      | 16,2                          | 12,1   | 13,8     | 13,4     | 0,7                                  |
|           | II  | 9,3                                     | 7,8              | 6,0                | 16,9              | 80,2  | 87,8             | 79,2               | 74,6              | 18,0                      | 18,0                          | 12,2   | 14,5     | 15,6     | 0,7                                  |
|           | III | 4,8                                     | 6,4              | 1,2                | 8,0               | 79,5  | 86,3             | 79,5               | 72,9              | -1,3                      | 2,7                           | 9,3  | 9,1      | 9,5      | 0,8                                  |
|           | IV  | 6,5                                     | 15,1             | 3,2                | 4,5               | 78,5  | 84,9             | 77,3               | 74,5              | 10,5                      | 9,6                           | 7,5  | 10,0     | 11,0     | 0,7                                  |
| <b>19</b> | I   | 5,3                                     | 1,9              | 11,6               | -4,0              | 80,6  | 87,1             | 78,5               | 77,4              | -3,9                      | -8,6                          | 8,0  | 10,1     | 9,9      | 0,7                                  |
|           | II  | 6,6                                     | -0,2             | 8,0                | 10,1              | 80,5  | 87,8             | 78,4               | 76,2              | 1,4                       | -5,1                          | 7,5  | 6,0      | 10,2     | 5,5                                  |
|           | III | 3,7                                     | -2,9             | 8,4                | 2,0               | 80,9  | 87,3             | 79,2               | 78,2              | 3,8                       | -6,5                          | 5,7  | 3,9      | 9,7      | 5,3                                  |
|           | IV  | 13,6                                    | 18,6             | 13,6               | 9,9               | 79,0  | 87,1             | 76,2               | 76,2              | -10,4                     | -16,4                         | 6,8  | 4,6      | 3,7      | 5,5                                  |
| <b>20</b> | I   | 8,3                                     | 5,5              | 11,2               | 6,0               | 80,0  | 85,7             | 77,8               | 79,2              | -2,2                      | -13,6                         | 8,4  | 4,1      | 4,7      | 4,9                                  |
|           | II  | 23,2                                    | 13,3             | 35,3               | 14,2              | 70,0  | 81,8             | 63,3               | 71,3              | -25,9                     | -33,9                         | -3,7   | -2,2     | -1,8     | 5,2                                  |
|           | III | 19,5                                    | 25,4             | 23,5               | 9,6               | 71,9  | 78,1             | 67,9               | 76,4              | -24,6                     | -26,6                         | 6,3  | -        | 1,3      | 4,7                                  |
|           | IV  | 13,7                                    | 12,7             | 15,7               | 11,3              | 75,6  | 79,9             | 73,9               | 76,2              | -8,6                      | -28,5                         | 6,4  | -1,3     | 0,9      | 5,3                                  |
| <b>21</b> | I   | 8,4                                     | -0,8             | 6,0                | 17,8              | 77,0  | 82,4             | 75,8               | 75,7              | 0,9                       | -12,3                         | 7,1  | 2,4      | 2,2      | 5,7                                  |

a. La metodología de la ECI está disponible en <https://www.mincotur.gob.es/es-ES/IndicadoresyEstadisticas/Industria/EncuestaCoyuntura/Documents/metodologiaeci.pdf>



## CAPÍTULO 24 EMPLEO Y SALARIOS

**24. EMPLEO Y SALARIOS**  
**A) Encuesta de población activa**

**24.1 Población de 16 y más años: resumen**

Instituto Nacional de Estadística

Miles de personas

|                |   | Población de 16 y más años |                |             |                |                |         |          |         |         |       | Pro memoria : Tasas |        |        |       |
|----------------|---|----------------------------|----------------|-------------|----------------|----------------|---------|----------|---------|---------|-------|---------------------|--------|--------|-------|
|                |   | Activa                     |                |             |                |                |         | Inactiva |         |         |       | Activa              | Paro   | Empleo |       |
|                |   | Ocupados                   |                |             |                |                | Parados | Total    | Hombres | Mujeres |       |                     |        |        |       |
| Total          |   | Total                      | No asalariados | Asalariados |                |                |         |          |         |         |       |                     |        |        |       |
|                |   |                            |                | Total       | Sector privado | Sector público |         |          |         |         |       |                     |        |        |       |
| 1=2+9          |   | 2=3+8                      | 3=4+5          | 4           | 5=6+7          | 6              | 7       | 8        | 9=10+11 | 10      | 11    | 12=2/1              | 13=8/2 | 14=3/1 |       |
| <b>14</b>      | M | 38 515                     | 22 955         | 17 344      | 3 058          | 14 286         | 11 360  | 2 926    | 5 610   | 15 560  | 6 415 | 9 145               | 59,60  | 24,44  | 45,04 |
| <b>15</b>      | M | 38 498                     | 22 922         | 17 866      | 3 093          | 14 773         | 11 798  | 2 975    | 5 056   | 15 576  | 6 434 | 9 142               | 59,54  | 22,06  | 46,41 |
| <b>16</b>      | M | 38 532                     | 22 823         | 18 342      | 3 113          | 15 228         | 12 227  | 3 001    | 4 481   | 15 709  | 6 540 | 9 169               | 59,23  | 19,64  | 47,60 |
| <b>17</b>      | M | 38 654                     | 22 742         | 18 825      | 3 110          | 15 715         | 12 686  | 3 029    | 3 917   | 15 912  | 6 631 | 9 281               | 58,84  | 17,23  | 48,70 |
| <b>18</b>      | M | 38 887                     | 22 807         | 19 328      | 3 094          | 16 234         | 13 084  | 3 151    | 3 479   | 16 080  | 6 702 | 9 378               | 58,65  | 15,26  | 49,70 |
| <b>19</b>      | M | 39 269                     | 23 027         | 19 779      | 3 109          | 16 671         | 13 448  | 3 223    | 3 248   | 16 242  | 6 821 | 9 421               | 58,64  | 14,11  | 50,37 |
| <b>19 I-IV</b> | M | 39 269                     | 23 027         | 19 779      | 3 109          | 16 671         | 13 448  | 3 223    | 3 248   | 16 242  | 6 821 | 9 421               | 58,64  | 14,11  | 50,37 |
| <b>20 I-IV</b> | M | 39 579                     | 22 733         | 19 202      | 3 093          | 16 109         | 12 812  | 3 298    | 3 531   | 16 846  | 7 133 | 9 712               | 57,44  | 15,53  | 48,52 |
| <b>18 IV</b>   |   | 39 020                     | 22 869         | 19 565      | 3 111          | 16 454         | 13 243  | 3 211    | 3 304   | 16 151  | 6 744 | 9 406               | 58,61  | 14,45  | 50,14 |
| <b>19 I</b>    |   | 39 115                     | 22 825         | 19 471      | 3 113          | 16 358         | 13 144  | 3 214    | 3 354   | 16 289  | 6 849 | 9 441               | 58,35  | 14,70  | 49,78 |
| <b>II</b>      |   | 39 213                     | 23 036         | 19 805      | 3 117          | 16 688         | 13 494  | 3 195    | 3 231   | 16 178  | 6 784 | 9 394               | 58,74  | 14,02  | 50,51 |
| <b>III</b>     |   | 39 322                     | 23 089         | 19 874      | 3 084          | 16 790         | 13 561  | 3 229    | 3 214   | 16 233  | 6 796 | 9 437               | 58,72  | 13,92  | 50,54 |
| <b>IV</b>      |   | 39 427                     | 23 159         | 19 967      | 3 121          | 16 846         | 13 593  | 3 253    | 3 192   | 16 268  | 6 856 | 9 413               | 58,74  | 13,78  | 50,64 |
| <b>20 I</b>    |   | 39 520                     | 22 994         | 19 681      | 3 121          | 16 560         | 13 312  | 3 248    | 3 313   | 16 526  | 6 989 | 9 537               | 58,18  | 14,41  | 49,80 |
| <b>II</b>      |   | 39 564                     | 21 975         | 18 607      | 3 080          | 15 527         | 12 301  | 3 226    | 3 368   | 17 589  | 7 434 | 10 155              | 55,54  | 15,33  | 47,03 |
| <b>III</b>     |   | 39 596                     | 22 900         | 19 177      | 3 069          | 16 108         | 12 771  | 3 337    | 3 723   | 16 696  | 7 038 | 9 658               | 57,83  | 16,26  | 48,43 |
| <b>IV</b>      |   | 39 636                     | 23 064         | 19 344      | 3 103          | 16 242         | 12 862  | 3 379    | 3 720   | 16 571  | 7 071 | 9 500               | 58,19  | 16,13  | 48,81 |

Nota general a los cuadros de la EPA: Como consecuencia del cambio en la base poblacional (Censo 2011), se han revisado todas las series que figuran en este cuadro, a partir del año 2002. Adicionalmente, desde el 1er. trimestre de 2005, se han incorporado las nuevas variables obligatorias a que se refiere el Reglamento (CE) 2257/2003 (sobre adaptación de lista de características de la EPA), se ha implantado un procedimiento centralizado para las entrevistas telefónicas y se ha modificado el cuestionario. Por tanto, en el 1er. trimestre de 2005, se produce una ruptura en las series de algunas variables. Para más información, véase [www.ine.es](http://www.ine.es).

**24. EMPLEO Y SALARIOS**  
**A) Encuesta de población activa**

**24.2 Población de 16 y más años por grupos de edad y sexo**

Instituto Nacional de Estadística

Miles de personas

|                |   | Ambos sexos |                 |                 |                 |                  | Hombres  |                 |                 |                 |                  | Mujeres    |                 |                 |                 |                  |
|----------------|---|-------------|-----------------|-----------------|-----------------|------------------|----------|-----------------|-----------------|-----------------|------------------|------------|-----------------|-----------------|-----------------|------------------|
|                |   | Total       | De 16 a 19 años | De 20 a 24 años | De 25 a 54 años | De 55 y más años | Total    | De 16 a 19 años | De 20 a 24 años | De 25 a 54 años | De 55 y más años | Total      | De 16 a 19 años | De 20 a 24 años | De 25 a 54 años | De 55 y más años |
|                |   | 1=2 a 5     | 2=7+12          | 3=8+13          | 4=9+14          | 5=10+15          | 6=7 a 10 | 7               | 8               | 9               | 10               | 11=12 a 15 | 12              | 13              | 14              | 15               |
| <b>14</b>      | M | 38 515      | 1 710           | 2 330           | 20 869          | 13 606           | 18 774   | 879             | 1 181           | 10 506          | 6 208            | 19 740     | 831             | 1 149           | 10 362          | 7 398            |
| <b>15</b>      | M | 38 498      | 1 720           | 2 287           | 20 636          | 13 854           | 18 753   | 884             | 1 161           | 10 377          | 6 330            | 19 744     | 836             | 1 126           | 10 259          | 7 523            |
| <b>16</b>      | M | 38 532      | 1 745           | 2 251           | 20 382          | 14 154           | 18 754   | 898             | 1 144           | 10 233          | 6 479            | 19 778     | 848             | 1 107           | 10 149          | 7 674            |
| <b>17</b>      | M | 38 654      | 1 779           | 2 238           | 20 208          | 14 428           | 18 803   | 917             | 1 137           | 10 136          | 6 613            | 19 851     | 863             | 1 101           | 10 072          | 7 815            |
| <b>18</b>      | M | 38 887      | 1 822           | 2 256           | 20 131          | 14 678           | 18 909   | 939             | 1 148           | 10 088          | 6 735            | 19 978     | 883             | 1 108           | 10 043          | 7 943            |
| <b>19</b>      | M | 39 269      | 1 876           | 2 302           | 20 084          | 15 008           | 19 094   | 968             | 1 174           | 10 058          | 6 895            | 20 175     | 907             | 1 128           | 10 026          | 8 113            |
| <b>19 I-IV</b> | M | 39 269      | 1 876           | 2 302           | 20 084          | 15 008           | 19 094   | 968             | 1 174           | 10 058          | 6 895            | 20 175     | 907             | 1 128           | 10 026          | 8 113            |
| <b>20 I-IV</b> | M | 39 579      | 1 920           | 2 359           | 19 985          | 15 315           | 19 242   | 992             | 1 205           | 10 001          | 7 044            | 20 337     | 928             | 1 154           | 9 983           | 8 272            |
| <b>18 IV</b>   |   | 39 020      | 1 841           | 2 267           | 20 117          | 14 795           | 18 972   | 949             | 1 154           | 10 077          | 6 791            | 20 048     | 892             | 1 112           | 10 040          | 8 003            |
| <b>19 I</b>    |   | 39 115      | 1 855           | 2 280           | 20 105          | 14 875           | 19 018   | 957             | 1 162           | 10 070          | 6 830            | 20 097     | 899             | 1 118           | 10 035          | 8 045            |
| <b>II</b>      |   | 39 213      | 1 869           | 2 294           | 20 089          | 14 961           | 19 068   | 965             | 1 170           | 10 062          | 6 872            | 20 145     | 904             | 1 125           | 10 027          | 8 089            |
| <b>III</b>     |   | 39 322      | 1 882           | 2 308           | 20 079          | 15 053           | 19 121   | 972             | 1 177           | 10 055          | 6 917            | 20 201     | 910             | 1 131           | 10 024          | 8 136            |
| <b>IV</b>      |   | 39 427      | 1 896           | 2 325           | 20 065          | 15 142           | 19 170   | 980             | 1 186           | 10 045          | 6 960            | 20 257     | 916             | 1 139           | 10 019          | 8 183            |
| <b>20 I</b>    |   | 39 520      | 1 908           | 2 343           | 20 047          | 15 221           | 19 214   | 986             | 1 196           | 10 035          | 6 997            | 20 306     | 922             | 1 148           | 10 013          | 8 224            |
| <b>II</b>      |   | 39 564      | 1 918           | 2 356           | 20 012          | 15 279           | 19 235   | 991             | 1 203           | 10 015          | 7 025            | 20 329     | 927             | 1 153           | 9 996           | 8 253            |
| <b>III</b>     |   | 39 596      | 1 924           | 2 365           | 19 964          | 15 344           | 19 250   | 994             | 1 208           | 9 990           | 7 058            | 20 346     | 930             | 1 156           | 9 974           | 8 286            |
| <b>IV</b>      |   | 39 636      | 1 931           | 2 372           | 19 916          | 15 417           | 19 269   | 997             | 1 213           | 9 965           | 7 094            | 20 366     | 934             | 1 159           | 9 951           | 8 323            |

Nota general a los cuadros de la EPA: Como consecuencia del cambio en la base poblacional (Censo 2011), se han revisado todas las series que figuran en este cuadro, a partir del año 2002. Adicionalmente, desde el 1er. trimestre de 2005, se han incorporado las nuevas variables obligatorias a que se refiere el Reglamento (CE) 2257/2003 (sobre adaptación de lista de características de la EPA), se ha implantado un procedimiento centralizado para las entrevistas telefónicas y se ha modificado el cuestionario. Por tanto, en el 1er. trimestre de 2005, se produce una ruptura en las series de algunas variables. Para más información, véase [www.ine.es](http://www.ine.es).

**24. EMPLEO Y SALARIOS**  
**A) Encuesta de población activa**

**24.3 Población activa y ocupada por grupos de edad y sexo**

Instituto Nacional de Estadística

Miles de personas

|         |   | Población activa |                 |                 |                  |         |                 |                 |                  | Población ocupada |                 |                 |                  |         |                 |                 |                  |       |       |
|---------|---|------------------|-----------------|-----------------|------------------|---------|-----------------|-----------------|------------------|-------------------|-----------------|-----------------|------------------|---------|-----------------|-----------------|------------------|-------|-------|
|         |   | Hombres          |                 |                 |                  | Mujeres |                 |                 |                  | Hombres           |                 |                 |                  | Mujeres |                 |                 |                  |       |       |
| Total   |   | Total            | De 16 a 24 años | De 25 a 54 años | De 55 y más años | Total   | De 16 a 24 años | De 25 a 54 años | De 55 y más años | Total             | De 16 a 24 años | De 25 a 54 años | De 55 y más años | Total   | De 16 a 24 años | De 25 a 54 años | De 55 y más años |       |       |
| 1=2+6   |   | 2=3a5            | 3               | 4               | 5                | 6=7a9   | 7               | 8               | 9                | 10=11+15          | 11=12a14        | 12              | 13               | 14      | 15=16a18        | 16              | 17               | 18    |       |
| 14      | A | 22 955           | 12 359          | 855             | 9 724            | 1 780   | 10 595          | 745             | 8 497            | 1 354             | 17 344          | 9 443           | 398              | 7 614   | 1 430           | 7 902           | 351              | 6 452 | 1 099 |
| 15      | A | 22 922           | 12 320          | 831             | 9 609            | 1 880   | 10 602          | 723             | 8 417            | 1 463             | 17 866          | 9 760           | 427              | 7 789   | 1 544           | 8 106           | 376              | 6 531 | 1 199 |
| 16      | A | 22 823           | 12 214          | 795             | 9 462            | 1 956   | 10 609          | 681             | 8 354            | 1 574             | 18 342          | 10 001          | 445              | 7 916   | 1 639           | 8 341           | 375              | 6 655 | 1 311 |
| 17      | A | 22 742           | 12 172          | 808             | 9 324            | 2 040   | 10 570          | 692             | 8 260            | 1 618             | 18 825          | 10 266          | 488              | 8 029   | 1 749           | 8 559           | 433              | 6 757 | 1 369 |
| 18      | A | 22 807           | 12 207          | 819             | 9 273            | 2 115   | 10 600          | 687             | 8 215            | 1 698             | 19 328          | 10 532          | 531              | 8 146   | 1 855           | 8 796           | 459              | 6 886 | 1 451 |
| 19      | A | 23 027           | 12 273          | 842             | 9 222            | 2 209   | 10 754          | 698             | 8 247            | 1 809             | 19 779          | 10 746          | 581              | 8 204   | 1 961           | 9 034           | 457              | 7 011 | 1 566 |
| 19 I-IV | A | 23 027           | 12 273          | 842             | 9 222            | 2 209   | 10 754          | 698             | 8 247            | 1 809             | 19 779          | 10 746          | 581              | 8 204   | 1 961           | 9 034           | 457              | 7 011 | 1 566 |
| 20 I-IV | A | 22 733           | 12 109          | 792             | 9 014            | 2 303   | 10 624          | 640             | 8 069            | 1 916             | 19 202          | 10 430          | 498              | 7 882   | 2 049           | 8 773           | 386              | 6 727 | 1 660 |
| 18 IV   |   | 22 869           | 12 227          | 808             | 9 268            | 2 152   | 10 642          | 692             | 8 207            | 1 743             | 19 565          | 10 653          | 536              | 8 213   | 1 904           | 8 912           | 461              | 6 957 | 1 493 |
| 19 I    |   | 22 825           | 12 170          | 781             | 9 232            | 2 157   | 10 656          | 674             | 8 219            | 1 763             | 19 471          | 10 599          | 522              | 8 170   | 1 907           | 8 872           | 424              | 6 929 | 1 520 |
| II      |   | 23 036           | 12 284          | 836             | 9 242            | 2 207   | 10 751          | 692             | 8 255            | 1 804             | 19 805          | 10 750          | 572              | 8 225   | 1 953           | 9 055           | 450              | 7 039 | 1 566 |
| III     |   | 23 089           | 12 325          | 911             | 9 203            | 2 211   | 10 764          | 747             | 8 220            | 1 797             | 19 874          | 10 825          | 638              | 8 211   | 1 976           | 9 050           | 495              | 6 995 | 1 560 |
| IV      |   | 23 159           | 12 315          | 839             | 9 213            | 2 263   | 10 844          | 678             | 8 294            | 1 872             | 19 967          | 10 809          | 593              | 8 208   | 2 007           | 9 158           | 461              | 7 080 | 1 617 |
| 20 I    |   | 22 994           | 12 225          | 820             | 9 114            | 2 292   | 10 769          | 653             | 8 201            | 1 915             | 19 681          | 10 661          | 553              | 8 064   | 2 045           | 9 020           | 435              | 6 932 | 1 653 |
| II      |   | 21 975           | 11 801          | 723             | 8 830            | 2 248   | 10 175          | 566             | 7 759            | 1 850             | 18 607          | 10 133          | 446              | 7 684   | 2 004           | 8 474           | 332              | 6 521 | 1 621 |
| III     |   | 22 900           | 12 212          | 846             | 9 039            | 2 328   | 10 688          | 693             | 8 085            | 1 911             | 19 177          | 10 454          | 519              | 7 865   | 2 071           | 8 723           | 398              | 6 669 | 1 656 |
| IV      |   | 23 064           | 12 198          | 780             | 9 075            | 2 344   | 10 866          | 647             | 8 231            | 1 988             | 19 344          | 10 470          | 476              | 7 916   | 2 078           | 8 875           | 378              | 6 785 | 1 713 |

Nota general a los cuadros de la EPA: Como consecuencia del cambio en la base poblacional (Censo 2011), se han revisado todas las series que figuran en este cuadro, a partir del año 2002. Adicionalmente, desde el 1er. trimestre de 2005, se han incorporado las nuevas variables obligatorias a que se refiere el Reglamento (CE) 2257/2003 (sobre adaptación de lista de características de la EPA), se ha implantado un procedimiento centralizado para las entrevistas telefónicas y se ha modificado el cuestionario. Por tanto, en el 1er. trimestre de 2005, se produce una ruptura en las series de algunas variables. Para más información, véase [www.ine.es](http://www.ine.es).

**24. EMPLEO Y SALARIOS**  
**A) Encuesta de población activa**

**24.4 Ocupados por ramas de actividad, según secciones de la CNAE 2009**

Instituto Nacional de Estadística

Miles de personas

|         |   | Industria      |             |                             |    |       |  |   |  |       |  | Servicios    |        |       |       |     |       |       |       |
|---------|---|----------------|-------------|-----------------------------|----|-------|--|---|--|-------|--|--------------|--------|-------|-------|-----|-------|-------|-------|
|         |   | Manufactureras |             |                             |    |       |  |   |  |       | Energía eléctrica, gas, vapor, aire acond., agua, saneamiento, residuos y descont. | Construcción | Total  |       |       |     |       |       |       |
|         |   | Total          | Extractivas | Alimentos, bebidas y tabaco |    |       | Textil, confec., cuero, calzado, madera y artes gráficas | Refino, química, metalurgia, min.no metálicos y prod.de caucho y plástico | Maquinaria, óptica, informática, electrónica, vehículos y diversas | D+E   | F  |              | G a U  | G+I   | H+J   | K   | L a N | O a Q | R a U |
|         |   | 1              | 2           | 3                           | 4  | 5     | 6  | 7   | 8  |       |  |              |        |       |       |     |       |       |       |
| 14      | M | 17 344         | 736         | 2 380                       | 32 | 2 141 | 483  | 304   | 444  | 910   | 207  | 994          | 13 235 | 4 271 | 1 368 | 453 | 1 850 | 3 877 | 1 416 |
| 15      | M | 17 866         | 737         | 2 482                       | 34 | 2 225 | 474  | 327   | 474  | 951   | 224  | 1 074        | 13 573 | 4 427 | 1 401 | 454 | 1 923 | 3 950 | 1 420 |
| 16      | M | 18 342         | 775         | 2 522                       | 30 | 2 284 | 482  | 338   | 466  | 998   | 208  | 1 074        | 13 971 | 4 573 | 1 478 | 458 | 1 979 | 4 045 | 1 439 |
| 17      | M | 18 825         | 820         | 2 647                       | 33 | 2 393 | 506  | 363   | 499  | 1 026 | 221  | 1 128        | 14 230 | 4 631 | 1 521 | 446 | 2 042 | 4 116 | 1 474 |
| 18      | M | 19 328         | 813         | 2 708                       | 34 | 2 444 | 505  | 352   | 521  | 1 066 | 231  | 1 222        | 14 585 | 4 715 | 1 566 | 435 | 2 115 | 4 282 | 1 474 |
| 19      | M | 19 779         | 797         | 2 763                       | 33 | 2 495 | 522  | 373   | 530  | 1 070 | 236  | 1 278        | 14 941 | 4 789 | 1 634 | 429 | 2 207 | 4 401 | 1 481 |
| 19 I-IV | M | 19 779         | 797         | 2 763                       | 33 | 2 495 | 522  | 373   | 530  | 1 070 | 236  | 1 278        | 14 941 | 4 789 | 1 634 | 429 | 2 207 | 4 401 | 1 481 |
| 20 I-IV | M | 19 202         | 765         | 2 698                       | 33 | 2 431 | 522  | 341   | 514  | 1 054 | 234  | 1 244        | 14 495 | 4 421 | 1 605 | 445 | 2 189 | 4 448 | 1 386 |
| 18 IV   |   | 19 565         | 826         | 2 708                       | 35 | 2 443 | 514  | 351   | 516  | 1 061 | 231  | 1 280        | 14 751 | 4 715 | 1 607 | 436 | 2 157 | 4 379 | 1 456 |
| 19 I    |   | 19 471         | 840         | 2 709                       | 32 | 2 446 | 496  | 363   | 528  | 1 059 | 230  | 1 281        | 14 642 | 4 601 | 1 606 | 420 | 2 151 | 4 389 | 1 475 |
| II      |   | 19 805         | 809         | 2 765                       | 33 | 2 492 | 520  | 373   | 529  | 1 070 | 240  | 1 276        | 14 955 | 4 804 | 1 640 | 433 | 2 207 | 4 389 | 1 482 |
| III     |   | 19 874         | 746         | 2 816                       | 33 | 2 547 | 542  | 378   | 548  | 1 079 | 236  | 1 270        | 15 042 | 4 918 | 1 632 | 429 | 2 231 | 4 350 | 1 483 |
| IV      |   | 19 967         | 794         | 2 764                       | 32 | 2 495 | 530  | 378   | 517  | 1 071 | 236  | 1 284        | 15 125 | 4 833 | 1 657 | 435 | 2 240 | 4 476 | 1 485 |
| 20 I    |   | 19 681         | 785         | 2 769                       | 32 | 2 505 | 528  | 376   | 523  | 1 078 | 233  | 1 278        | 14 849 | 4 661 | 1 631 | 431 | 2 218 | 4 452 | 1 457 |
| II      |   | 18 607         | 763         | 2 642                       | 34 | 2 382 | 516  | 345   | 492  | 1 030 | 226  | 1 169        | 14 033 | 4 253 | 1 581 | 425 | 2 142 | 4 333 | 1 298 |
| III     |   | 19 177         | 731         | 2 688                       | 33 | 2 411 | 526  | 320   | 524  | 1 042 | 243  | 1 249        | 14 509 | 4 468 | 1 597 | 448 | 2 170 | 4 434 | 1 392 |
| IV      |   | 19 344         | 782         | 2 694                       | 33 | 2 427 | 516  | 325   | 520  | 1 065 | 234  | 1 280        | 14 588 | 4 301 | 1 612 | 476 | 2 226 | 4 574 | 1 399 |

Nota general a los cuadros de la EPA: Como consecuencia del cambio en la base poblacional (Censo 2011), se han revisado todas las series que figuran en este cuadro, a partir del año 2002. Adicionalmente, desde el 1er. trimestre de 2005, se han incorporado las nuevas variables obligatorias a que se refiere el Reglamento (CE) 2257/2003 (sobre adaptación de lista de características de la EPA), se ha implantado un procedimiento centralizado para las entrevistas telefónicas y se ha modificado el cuestionario. Por tanto, en el 1er. trimestre de 2005, se produce una ruptura en las series de algunas variables. Para más información, véase [www.ine.es](http://www.ine.es).

**24. EMPLEO Y SALARIOS**

**A) Encuesta de población activa**

Instituto Nacional de Estadística

Miles de personas

|                |         | No asalariados |           |                            |                            |                |        |       | Asalariados    |                |                           |         |                  |      |               |                   |     |
|----------------|---------|----------------|-----------|----------------------------|----------------------------|----------------|--------|-------|----------------|----------------|---------------------------|---------|------------------|------|---------------|-------------------|-----|
|                |         | Total          | Empleador | Empresario sin asalariados | Miembro de una cooperativa | Ayuda familiar | Otros  | Total | Sector privado | Sector público |                           |         |                  |      |               |                   |     |
|                |         |                |           |                            |                            |                |        |       |                | Total          | Administraciones públicas |         |                  |      |               | Empresas públicas |     |
|                |         |                |           |                            |                            |                |        |       |                |                | Total                     | Central | Seguridad social | CCAA | Local y otras |                   |     |
| 1=2+8          | 2=3 a 7 | 3              | 4         | 5                          | 6                          | 7              | 8=9+10 | 9     | 10=11+16       | 11=12 a 15     | 12                        | 13      | 14               | 15   | 16            |                   |     |
| <b>14</b>      | M       | 17 344         | 3 058     | 877                        | 2 047                      | 24             | 103    | 7     | 14 286         | 11 360         | 2 926                     | 2 775   | 535              | 30   | 1 594         | 616               | 151 |
| <b>15</b>      | M       | 17 866         | 3 093     | 888                        | 2 076                      | 23             | 100    | 5     | 14 773         | 11 798         | 2 975                     | 2 826   | 531              | 32   | 1 642         | 621               | 149 |
| <b>16</b>      | M       | 18 342         | 3 113     | 909                        | 2 084                      | 26             | 88     | 6     | 15 228         | 12 227         | 3 001                     | 2 841   | 501              | 33   | 1 704         | 604               | 160 |
| <b>17</b>      | M       | 18 825         | 3 110     | 961                        | 2 033                      | 24             | 86     | 7     | 15 715         | 12 686         | 3 029                     | 2 872   | 496              | 31   | 1 722         | 623               | 157 |
| <b>18</b>      | M       | 19 328         | 3 094     | 960                        | 2 028                      | 26             | 73     | 7     | 16 234         | 13 084         | 3 151                     | 3 010   | 532              | 25   | 1 789         | 664               | 140 |
| <b>19</b>      | M       | 19 779         | 3 109     | 955                        | 2 046                      | 26             | 75     | 8     | 16 671         | 13 448         | 3 223                     | 3 072   | 536              | 24   | 1 838         | 673               | 151 |
| <b>19 I-IV</b> | M       | 19 779         | 3 109     | 955                        | 2 046                      | 26             | 75     | 8     | 16 671         | 13 448         | 3 223                     | 3 072   | 536              | 24   | 1 838         | 673               | 151 |
| <b>20 I-IV</b> | M       | 19 202         | 3 093     | 888                        | 2 105                      | 22             | 70     | 9     | 16 109         | 12 812         | 3 298                     | 3 132   | 552              | 25   | 1 887         | 668               | 166 |
| <b>18 IV</b>   |         | 19 565         | 3 111     | 959                        | 2 064                      | 21             | 61     | 6     | 16 454         | 13 243         | 3 211                     | 3 068   | 544              | 22   | 1 830         | 672               | 143 |
| <b>19 I</b>    |         | 19 471         | 3 113     | 950                        | 2 064                      | 25             | 67     | 7     | 16 358         | 13 144         | 3 214                     | 3 066   | 539              | 22   | 1 826         | 680               | 148 |
| <b>II</b>      |         | 19 805         | 3 117     | 942                        | 2 061                      | 29             | 77     | 8     | 16 688         | 13 494         | 3 195                     | 3 047   | 527              | 23   | 1 834         | 664               | 147 |
| <b>III</b>     |         | 19 874         | 3 084     | 968                        | 2 009                      | 24             | 76     | 7     | 16 790         | 13 561         | 3 229                     | 3 081   | 542              | 26   | 1 840         | 673               | 147 |
| <b>IV</b>      |         | 19 967         | 3 121     | 959                        | 2 048                      | 23             | 82     | 9     | 16 846         | 13 593         | 3 253                     | 3 092   | 537              | 26   | 1 853         | 676               | 162 |
| <b>20 I</b>    |         | 19 681         | 3 121     | 926                        | 2 089                      | 24             | 71     | 11    | 16 560         | 13 312         | 3 248                     | 3 091   | 554              | 24   | 1 843         | 669               | 157 |
| <b>II</b>      |         | 18 607         | 3 080     | 869                        | 2 124                      | 24             | 56     | 7     | 15 527         | 12 301         | 3 226                     | 3 064   | 535              | 25   | 1 867         | 637               | 161 |
| <b>III</b>     |         | 19 177         | 3 069     | 894                        | 2 077                      | 21             | 72     | 6     | 16 108         | 12 771         | 3 337                     | 3 165   | 564              | 26   | 1 891         | 684               | 172 |
| <b>IV</b>      |         | 19 344         | 3 103     | 862                        | 2 128                      | 20             | 82     | 11    | 16 242         | 12 862         | 3 379                     | 3 207   | 555              | 25   | 1 946         | 681               | 173 |

Nota general a los cuadros de la EPA: Como consecuencia del cambio en la base poblacional (Censo 2011), se han revisado todas las series que figuran en este cuadro, a partir del año 2002. Adicionalmente, desde el 1er. trimestre de 2005, se han incorporado las nuevas variables obligatorias a que se refiere el Reglamento (CE) 2257/2003 (sobre adaptación de lista de características de la EPA), se ha implantado un procedimiento centralizado para las entrevistas telefónicas y se ha modificado el cuestionario. Por tanto, en el 1er. trimestre de 2005, se produce una ruptura en las series de algunas variables. Para más información, véase [www.ine.es](http://www.ine.es).

**24. EMPLEO Y SALARIOS**

**A) Encuesta de población activa**

**24.6 Asalariados por ramas de actividad, según secciones de la CNAE 2009**

Instituto Nacional de Estadística

Miles de personas

|                |   | Total  | Agricultura, ganadería, silvicultura y pesca | Industria |             |                |                             |  |   |  | Construcción | Servicios  |        |  |  |                                      |  |  |   |       |     |     |   |       |       |       |
|----------------|---|--------|--|-----------|-------------|----------------|-----------------------------|--|---|--|--------------|--|--------|--|--|--------------------------------------|--|--|---|-------|-----|-----|---|-------|-------|-------|
|                |   |        |  | Total     | Extractivas | Manufactureras |                             |  |   |  |              | Energía eléctrica, gas, vapor, aire acond., agua, saneamiento, residuos y descont. | Total  | Comercio, reparación de vehículos de motor y motocicletas y hostelería | Transporte, almacenamiento, información y comunicaciones | Actividades financieras y de seguros | Act.inmobiliarias, profesionales, técnicas, administrativas y servicios auxiliares | AAPP y defensa, Seg.Social, educación y act. sanitarias y serv. sociales | Activ. artísticas, de los hogares, extrarritoriales y otros servicios |       |     |     |   |       |       |       |
|                |   |        |  |           |             | Total          | Alimentos, bebidas y tabaco | Textil, confec., cuero, calzado, madera y artes y gráficas | Refino, química, metalurgia, min.no metálicos y prod.de caucho y plástico | Maquinaria, óptica, informática, electrónica, vehículos y diversas |              |  |        |  |  |                                      |  |  |   | G a U | G+I | H+J | K | L a N | O a Q | R a U |
|                |   |        |  |           |             |                |                             |  |   |  |              |  |        |  |  |                                      |  |  |   |       |     |     |   |       |       |       |
| 1              | 2 | 3      | 4  | 5         | 6           | 7              | 8                           | 9  | 10  | 11   | 12           | 13   | 14     | 15   | 16   | 17                                   | 18   |  |   |       |     |     |   |       |       |       |
| <b>14</b>      | M | 14 286 | 429  | 2 125     | 30          | 1 898          | 425                         | 256  | 419   | 798  | 196          | 680  | 11 052 | 3 156  | 1 141  | 421                                  | 1 410  | 3 727  | 1 198   |       |     |     |   |       |       |       |
| <b>15</b>      | M | 14 773 | 447  | 2 228     | 32          | 1 987          | 424                         | 273  | 450   | 839  | 209          | 734  | 11 363 | 3 314  | 1 174  | 413                                  | 1 475  | 3 790  | 1 197   |       |     |     |   |       |       |       |
| <b>16</b>      | M | 15 228 | 480  | 2 267     | 28          | 2 040          | 435                         | 280  | 445   | 880  | 199          | 752  | 11 729 | 3 487  | 1 229  | 420                                  | 1 514  | 3 875  | 1 204   |       |     |     |   |       |       |       |
| <b>17</b>      | M | 15 715 | 513  | 2 384     | 31          | 2 140          | 454                         | 303  | 479   | 905  | 213          | 807  | 12 011 | 3 574  | 1 271  | 410                                  | 1 564  | 3 952  | 1 241   |       |     |     |   |       |       |       |
| <b>18</b>      | M | 16 234 | 512  | 2 463     | 32          | 2 209          | 458                         | 298  | 501   | 953  | 222          | 888  | 12 371 | 3 666  | 1 329  | 394                                  | 1 619  | 4 111  | 1 252   |       |     |     |   |       |       |       |
| <b>19</b>      | M | 16 671 | 494  | 2 526     | 31          | 2 269          | 478                         | 313  | 514   | 965  | 226          | 946  | 12 704 | 3 757  | 1 403  | 392                                  | 1 695  | 4 207  | 1 251   |       |     |     |   |       |       |       |
| <b>19 I-IV</b> | M | 16 671 | 494  | 2 526     | 31          | 2 269          | 478                         | 313  | 514   | 965  | 226          | 946  | 12 704 | 3 757  | 1 403  | 392                                  | 1 695  | 4 207  | 1 251   |       |     |     |   |       |       |       |
| <b>20 I-IV</b> | M | 16 109 | 485  | 2 458     | 31          | 2 204          | 480                         | 283  | 498   | 944  | 223          | 919  | 12 247 | 3 431  | 1 372  | 405                                  | 1 667  | 4 236  | 1 136   |       |     |     |   |       |       |       |
| <b>18 IV</b>   |   | 16 454 | 519  | 2 473     | 33          | 2 218          | 470                         | 299  | 497   | 952  | 223          | 936  | 12 525 | 3 673  | 1 366  | 399                                  | 1 656  | 4 194  | 1 237   |       |     |     |   |       |       |       |
| <b>19 I</b>    |   | 16 358 | 527  | 2 482     | 31          | 2 229          | 454                         | 310  | 513   | 954  | 222          | 945  | 12 404 | 3 566  | 1 369  | 385                                  | 1 636  | 4 201  | 1 247   |       |     |     |   |       |       |       |
| <b>II</b>      |   | 16 688 | 499  | 2 535     | 32          | 2 271          | 476                         | 314  | 512   | 969  | 231          | 947  | 12 708 | 3 762  | 1 416  | 393                                  | 1 691  | 4 194  | 1 250   |       |     |     |   |       |       |       |
| <b>III</b>     |   | 16 790 | 451  | 2 569     | 32          | 2 312          | 496                         | 314  | 530   | 971  | 225          | 940  | 12 830 | 3 894  | 1 400  | 391                                  | 1 721  | 4 165  | 1 260   |       |     |     |   |       |       |       |
| <b>IV</b>      |   | 16 846 | 499  | 2 518     | 30          | 2 264          | 486                         | 314  | 500   | 965  | 225          | 953  | 12 875 | 3 805  | 1 426  | 398                                  | 1 733  | 4 266  | 1 246   |       |     |     |   |       |       |       |
| <b>20 I</b>    |   | 16 560 | 495  | 2 523     | 30          | 2 269          | 485                         | 310  | 507   | 968  | 224          | 943  | 12 599 | 3 650  | 1 400  | 393                                  | 1 715  | 4 232  | 1 209   |       |     |     |   |       |       |       |
| <b>II</b>      |   | 15 527 | 487  | 2 402     | 32          | 2 159          | 478                         | 286  | 475   | 920  | 212          | 850  | 11 788 | 3 280  | 1 341  | 388                                  | 1 615  | 4 120  | 1 044   |       |     |     |   |       |       |       |
| <b>III</b>     |   | 16 108 | 454  | 2 448     | 31          | 2 186          | 486                         | 263  | 504   | 934  | 232          | 939  | 12 267 | 3 471  | 1 367  | 408                                  | 1 659  | 4 220  | 1 141   |       |     |     |   |       |       |       |
| <b>IV</b>      |   | 16 242 | 503  | 2 460     | 31          | 2 204          | 471                         | 274  | 505   | 954  | 225          | 944  | 12 335 | 3 323  | 1 379  | 431                                  | 1 680  | 4 370  | 1 152   |       |     |     |   |       |       |       |

Nota general a los cuadros de la EPA: Como consecuencia del cambio en la base poblacional (Censo 2011), se han revisado todas las series que figuran en este cuadro, a partir del año 2002. Adicionalmente, desde el 1er. trimestre de 2005, se han incorporado las nuevas variables obligatorias a que se refiere el Reglamento (CE) 2257/2003 (sobre adaptación de lista de características de la EPA), se ha implantado un procedimiento centralizado para las entrevistas telefónicas y se ha modificado el cuestionario. Por tanto, en el 1er. trimestre de 2005, se produce una ruptura en las series de algunas variables. Para más información, véase [www.ine.es](http://www.ine.es).



**24. EMPLEO Y SALARIOS**  
**A) Encuesta de población activa**

**24.7 Asalariados según duración de la jornada, tipo de contrato y sexo**

Instituto Nacional de Estadística

Miles de personas

|         |   | Total  | Hombres | Mujeres | Duración de la jornada |                  | Con contrato indefinido |         |         |                   |                  | Con contrato temporal |         |         |                   |                  |
|---------|---|--------|---------|---------|------------------------|------------------|-------------------------|---------|---------|-------------------|------------------|-----------------------|---------|---------|-------------------|------------------|
|         |   |        |         |         | A tiempo completo      | A tiempo parcial | Total                   | Hombres | Mujeres | A tiempo completo | A tiempo parcial | Total                 | Hombres | Mujeres | A tiempo completo | A tiempo parcial |
|         |   |        |         |         | 1=2+3=                 | 2=7+12           | 3=8+13                  | 4=9+14  | 5=10+15 | 6=7+8             | 7                | 8                     | 9       | 10      | 11=12+13          | 12               |
| 14      | M | 14 286 | 7 411   | 6 875   | 11 836                 | 2 450            | 10 857                  | 5 668   | 5 189   | 9 458             | 1 399            | 3 429                 | 1 743   | 1 686   | 2 377             | 1 052            |
| 15      | M | 14 773 | 7 708   | 7 065   | 12 272                 | 2 502            | 11 059                  | 5 777   | 5 282   | 9 641             | 1 419            | 3 714                 | 1 931   | 1 783   | 2 631             | 1 083            |
| 16      | M | 15 228 | 7 951   | 7 277   | 12 715                 | 2 513            | 11 260                  | 5 905   | 5 356   | 9 874             | 1 387            | 3 968                 | 2 047   | 1 921   | 2 842             | 1 126            |
| 17      | M | 15 715 | 8 202   | 7 513   | 13 163                 | 2 553            | 11 524                  | 6 080   | 5 444   | 10 106            | 1 419            | 4 191                 | 2 122   | 2 069   | 3 057             | 1 134            |
| 18      | M | 16 234 | 8 482   | 7 753   | 13 671                 | 2 563            | 11 882                  | 6 279   | 5 604   | 10 483            | 1 399            | 4 352                 | 2 203   | 2 149   | 3 188             | 1 164            |
| 19      | M | 16 671 | 8 699   | 7 972   | 14 045                 | 2 626            | 12 294                  | 6 491   | 5 803   | 10 821            | 1 473            | 4 377                 | 2 208   | 2 169   | 3 224             | 1 153            |
| 19 I-IV | M | 16 671 | 8 699   | 7 972   | 14 045                 | 2 626            | 12 294                  | 6 491   | 5 803   | 10 821            | 1 473            | 4 377                 | 2 208   | 2 169   | 3 224             | 1 153            |
| 20 I-IV | M | 16 109 | 8 404   | 7 706   | 13 713                 | 2 397            | 12 232                  | 6 503   | 5 729   | 10 798            | 1 434            | 3 877                 | 1 900   | 1 977   | 2 914             | 963              |
| 18 IV   |   | 16 454 | 8 583   | 7 870   | 13 833                 | 2 621            | 12 034                  | 6 332   | 5 702   | 10 594            | 1 440            | 4 420                 | 2 251   | 2 168   | 3 239             | 1 181            |
| 19 I    |   | 16 358 | 8 537   | 7 821   | 13 725                 | 2 632            | 12 124                  | 6 374   | 5 750   | 10 625            | 1 499            | 4 234                 | 2 163   | 2 071   | 3 101             | 1 133            |
| II      |   | 16 688 | 8 708   | 7 980   | 14 016                 | 2 673            | 12 289                  | 6 488   | 5 801   | 10 803            | 1 486            | 4 400                 | 2 221   | 2 179   | 3 213             | 1 187            |
| III     |   | 16 790 | 8 788   | 8 002   | 14 263                 | 2 527            | 12 314                  | 6 525   | 5 789   | 10 888            | 1 426            | 4 476                 | 2 263   | 2 213   | 3 375             | 1 101            |
| IV      |   | 16 846 | 8 762   | 8 085   | 14 174                 | 2 672            | 12 448                  | 6 577   | 5 872   | 10 968            | 1 480            | 4 398                 | 2 185   | 2 213   | 3 206             | 1 192            |
| 20 I    |   | 16 560 | 8 627   | 7 933   | 13 989                 | 2 571            | 12 418                  | 6 571   | 5 847   | 10 946            | 1 472            | 4 143                 | 2 056   | 2 086   | 3 043             | 1 100            |
| II      |   | 15 527 | 8 109   | 7 418   | 13 328                 | 2 199            | 12 056                  | 6 416   | 5 640   | 10 662            | 1 394            | 3 471                 | 1 693   | 1 778   | 2 666             | 805              |
| III     |   | 16 108 | 8 458   | 7 650   | 13 771                 | 2 337            | 12 215                  | 6 525   | 5 689   | 10 809            | 1 405            | 3 894                 | 1 933   | 1 960   | 2 962             | 931              |
| IV      |   | 16 242 | 8 420   | 7 822   | 13 763                 | 2 479            | 12 241                  | 6 501   | 5 740   | 10 777            | 1 464            | 4 001                 | 1 919   | 2 082   | 2 986             | 1 015            |

Nota general a los cuadros de la EPA: Como consecuencia del cambio en la base poblacional (Censo 2011), se han revisado todas las series que figuran en este cuadro, a partir del año 2002. Adicionalmente, desde el 1er. trimestre de 2005, se han incorporado las nuevas variables obligatorias a que se refiere el Reglamento (CE) 2257/2003 (sobre adaptación de lista de características de la EPA), se ha implantado un procedimiento centralizado para las entrevistas telefónicas y se ha modificado el cuestionario. Por tanto, en el 1er. trimestre de 2005, se produce una ruptura en las series de algunas variables. Para más información, véase [www.ine.es](http://www.ine.es).

**24. EMPLEO Y SALARIOS**  
**A) Encuesta de población activa**

**24.8 Parados por ramas de actividad (CNAE 2009) y sexo**

Instituto Nacional de Estadística

Miles de personas

|         |   | Total | Buscan primer empleo |         | Han trabajado antes |           |             |         |           |         |              |         |           |         |   |       |
|---------|---|-------|----------------------|---------|---------------------|-----------|-------------|---------|-----------|---------|--------------|---------|-----------|---------|---|-------|
|         |   |       | Del cual             |         | Del cual            |           | Agricultura |         | Industria |         | Construcción |         | Servicios |         | Han dejado su empleo hace más de un año |       |
|         |   |       | Total                | Mujeres | Total               | Mujeres   | Total       | Mujeres | Total     | Mujeres | Total        | Mujeres | Total     | Mujeres |   |       |
|         |   |       | 1=2+4                | 2       | 3                   | 4=6+8+10+ | 5=7+9+11+   | 6       | 7         | 8       | 9            | 10      | 11        | 12      | 13                                      | 14    |
| 14      | M | 5 610 | 551                  | 300     | 5 059               | 2 394     | 265         | 87      | 219       | 67      | 254          | 10      | 1 485     | 835     | 2 836                                   | 1 395 |
| 15      | M | 5 056 | 534                  | 285     | 4 522               | 2 212     | 254         | 80      | 183       | 58      | 207          | 6       | 1 382     | 788     | 2 496                                   | 1 280 |
| 16      | M | 4 481 | 451                  | 256     | 4 030               | 2 012     | 242         | 78      | 178       | 53      | 183          | 6       | 1 329     | 753     | 2 098                                   | 1 121 |
| 17      | M | 3 917 | 411                  | 215     | 3 506               | 1 797     | 214         | 76      | 171       | 55      | 150          | 6       | 1 264     | 716     | 1 706                                   | 943   |
| 18      | M | 3 479 | 353                  | 188     | 3 126               | 1 617     | 190         | 67      | 170       | 62      | 135          | 6       | 1 181     | 674     | 1 450                                   | 808   |
| 19      | M | 3 248 | 333                  | 178     | 2 915               | 1 542     | 186         | 68      | 164       | 53      | 137          | 5       | 1 177     | 689     | 1 250                                   | 727   |
| 19 I-IV | M | 3 248 | 333                  | 178     | 2 915               | 1 542     | 186         | 68      | 164       | 53      | 137          | 5       | 1 177     | 689     | 1 250                                   | 727   |
| 20 I-IV | M | 3 531 | 304                  | 164     | 3 227               | 1 687     | 181         | 62      | 200       | 66      | 153          | 6       | 1 473     | 842     | 1 219                                   | 712   |
| 18 IV   |   | 3 304 | 330                  | 175     | 2 974               | 1 555     | 173         | 62      | 171       | 59      | 129          | 6       | 1 170     | 669     | 1 331                                   | 759   |
| 19 I    |   | 3 354 | 321                  | 175     | 3 033               | 1 609     | 174         | 65      | 180       | 59      | 132          | 5       | 1 239     | 735     | 1 308                                   | 746   |
| II      |   | 3 231 | 333                  | 177     | 2 897               | 1 520     | 183         | 68      | 166       | 57      | 135          | 3       | 1 155     | 660     | 1 259                                   | 731   |
| III     |   | 3 214 | 367                  | 199     | 2 847               | 1 515     | 203         | 74      | 150       | 44      | 138          | 6       | 1 146     | 680     | 1 210                                   | 712   |
| IV      |   | 3 192 | 309                  | 162     | 2 883               | 1 524     | 184         | 65      | 161       | 53      | 146          | 7       | 1 169     | 680     | 1 223                                   | 720   |
| 20 I    |   | 3 313 | 304                  | 169     | 3 009               | 1 580     | 164         | 58      | 177       | 60      | 136          | 7       | 1 342     | 756     | 1 190                                   | 699   |
| II      |   | 3 368 | 242                  | 125     | 3 126               | 1 576     | 168         | 56      | 232       | 69      | 168          | 4       | 1 541     | 879     | 1 018                                   | 568   |
| III     |   | 3 723 | 349                  | 187     | 3 374               | 1 778     | 208         | 72      | 200       | 68      | 156          | 6       | 1 562     | 900     | 1 248                                   | 733   |
| IV      |   | 3 720 | 320                  | 176     | 3 400               | 1 816     | 185         | 60      | 193       | 68      | 153          | 7       | 1 448     | 835     | 1 421                                   | 846   |

Nota general a los cuadros de la EPA: Como consecuencia del cambio en la base poblacional (Censo 2011), se han revisado todas las series que figuran en este cuadro, a partir del año 2002. Adicionalmente, desde el 1er trimestre de 2005, se han incorporado a las nuevas variables obligatorias a que se refiere el Reglamento (CE) 2257/2003 (sobre adaptación de lista de características de la EPA), se ha implantado un procedimiento centralizado para las entrevistas telefónicas y se ha modificado el cuestionario. Por tanto, en el 1er. trimestre de 2005, se produce una ruptura en las series de algunas variables. Para más información, véase [www.ine.es](http://www.ine.es).

**24. EMPLEO Y SALARIOS**  
**A) Encuesta de población activa**

**24.9 Parados por estudios terminados y sexo, situación familiar y duración del paro**

Instituto Nacional de Estadística

Miles de personas

|                |   | Por estudios terminados (a) |         |           |         |                                |         |            |         | Por situación familiar             |                                  |                | Tiempo de búsqueda |                      |                                  |                           |     |
|----------------|---|-----------------------------|---------|-----------|---------|--------------------------------|---------|------------|---------|------------------------------------|----------------------------------|----------------|--------------------|----------------------|----------------------------------|---------------------------|-----|
|                |   | Analfabetos y sin estudios  |         | Primarios |         | Medios y formación profesional |         | Superiores |         | Persona de referencia              | Cónyuge de persona de referencia | Otros miembros | Hasta cinco meses  | De seis a once meses | De 1 año en adelante y no consta | Ya han encontrado trabajo |     |
|                |   | Total                       | Mujeres | Total     | Mujeres | Total                          | Mujeres | Total      | Mujeres |                                    |                                  |                |                    |                      |                                  |                           |     |
|                |   |                             |         |           |         |                                |         |            |         | 13 a 16=<br>10 a 12=<br>1=2+4+6+8= | 3                                | 4              | 5                  | 6                    | 7                                | 8                         | 9   |
| <b>14</b>      | M | 5 610                       | 207     | 88        | 662     | 262                            | 3 481   | 1 627      | 1 260   | 716                                | 2 230                            | 1 415          | 1 965              | 1 215                | 673                              | 3 466                     | 257 |
| <b>15</b>      | M | 5 056                       | 184     | 76        | 566     | 232                            | 3 170   | 1 514      | 1 137   | 674                                | 2 004                            | 1 284          | 1 767              | 1 149                | 569                              | 3 076                     | 262 |
| <b>16</b>      | M | 4 481                       | 150     | 67        | 494     | 197                            | 2 817   | 1 396      | 1 020   | 608                                | 1 792                            | 1 146          | 1 544              | 1 124                | 510                              | 2 566                     | 282 |
| <b>17</b>      | M | 3 917                       | 128     | 55        | 406     | 172                            | 2 498   | 1 249      | 885     | 535                                | 1 545                            | 993            | 1 379              | 1 102                | 453                              | 2 060                     | 303 |
| <b>18</b>      | M | 3 479                       | 122     | 50        | 338     | 148                            | 2 207   | 1 125      | 811     | 481                                | 1 362                            | 882            | 1 235              | 1 060                | 411                              | 1 706                     | 303 |
| <b>19</b>      | M | 3 248                       | 95      | 42        | 297     | 132                            | 2 039   | 1 062      | 816     | 484                                | 1 271                            | 823            | 1 153              | 1 055                | 421                              | 1 440                     | 333 |
| <b>19 I-IV</b> | M | 3 248                       | 95      | 42        | 297     | 132                            | 2 039   | 1 062      | 816     | 484                                | 1 271                            | 823            | 1 153              | 1 055                | 421                              | 1 440                     | 333 |
| <b>20 I-IV</b> | M | 3 531                       | 88      | 46        | 284     | 132                            | 2 163   | 1 091      | 995     | 583                                | 1 367                            | 856            | 1 308              | 1 290                | 585                              | 1 344                     | 312 |
| <b>18 IV</b>   |   | 3 304                       | 115     | 47        | 298     | 130                            | 2 070   | 1 074      | 822     | 480                                | 1 290                            | 827            | 1 188              | 1 126                | 371                              | 1 552                     | 255 |
| <b>19 I</b>    |   | 3 354                       | 94      | 40        | 312     | 141                            | 2 129   | 1 119      | 819     | 484                                | 1 336                            | 850            | 1 168              | 1 075                | 441                              | 1 516                     | 323 |
| <b>II</b>      |   | 3 231                       | 102     | 46        | 297     | 128                            | 2 057   | 1 072      | 775     | 451                                | 1 269                            | 806            | 1 156              | 990                  | 446                              | 1 458                     | 337 |
| <b>III</b>     |   | 3 214                       | 96      | 41        | 289     | 127                            | 1 988   | 1 034      | 842     | 511                                | 1 222                            | 810            | 1 182              | 1 049                | 404                              | 1 398                     | 363 |
| <b>IV</b>      |   | 3 192                       | 90      | 41        | 291     | 133                            | 1 980   | 1 023      | 831     | 489                                | 1 259                            | 826            | 1 107              | 1 106                | 392                              | 1 387                     | 307 |
| <b>20 I</b>    |   | 3 313                       | 86      | 44        | 297     | 141                            | 2 065   | 1 066      | 865     | 498                                | 1 291                            | 844            | 1 178              | 1 136                | 487                              | 1 375                     | 315 |
| <b>II</b>      |   | 3 368                       | 80      | 35        | 261     | 117                            | 2 073   | 1 006      | 955     | 543                                | 1 317                            | 816            | 1 235              | 1 402                | 499                              | 1 142                     | 324 |
| <b>III</b>     |   | 3 723                       | 105     | 56        | 283     | 134                            | 2 239   | 1 131      | 1 097   | 644                                | 1 381                            | 888            | 1 454              | 1 397                | 640                              | 1 337                     | 349 |
| <b>IV</b>      |   | 3 720                       | 83      | 46        | 297     | 138                            | 2 278   | 1 161      | 1 062   | 646                                | 1 478                            | 876            | 1 366              | 1 226                | 714                              | 1 521                     | 258 |

a. La nueva Clasificación Nacional de Educación, CNED-2014, está vigente desde el primer trimestre de 2014 en adelante, lo que implica un aruputra en las series.  
Nota general a los cuadros de la EPA: Como consecuencia del cambio en la base poblacional (Censo 2011), se han revisado todas las series que figuran en este cuadro, a partir del año 2002. Adicionalmente, desde el 1er. trimestre de 2005, se han incorporado las nuevas variables obligatorias a que se refiere el Reglamento (CE) 2257/2003 (sobre adaptación de lista de características de la EPA), se ha implantado un procedimiento centralizado para las entrevistas telefónicas y se ha modificado el cuestionario. Por tanto, en el 1er. trimestre de 2005, se produce una ruptura en las series de algunas variables. Para más información, véase [www.ine.es](http://www.ine.es).

**24. EMPLEO Y SALARIOS**  
**A) Ecuesta de población activa**

**24.10 Parados por tipo de jornada en el empleo buscado y sexo**

Instituto Nacional de Estadística

Miles de personas

|                |   | Total | Hombres |                   |                            |                  |                             |                  |         | Mujeres             |       |                   |                             |                  |    |                  |         |                     |
|----------------|---|-------|---------|-------------------|----------------------------|------------------|-----------------------------|------------------|---------|---------------------|-------|-------------------|-----------------------------|------------------|----|------------------|---------|---------------------|
|                |   |       | Total   | A tiempo completo |                            | A tiempo parcial |                             | La que encuentre | No sabe | No clasificable (a) | Total | A tiempo completo |                             | A tiempo parcial |    | La que encuentre | No sabe | No clasificable (a) |
|                |   |       |         | Única-mente       | Aceptaría a tiempo parcial | Única-mente      | Aceptaría a tiempo completo |                  |         |                     |       | Única-mente       | Aceptaría a tiempo completo |                  |    |                  |         |                     |
|                |   |       |         |                   |                            |                  |                             |                  |         |                     |       |                   |                             | 3                | 4  |                  |         |                     |
| <b>14</b>      | M | 5 610 | 2 917   | 477               | 408                        | 80               | 12                          | 1 866            | 11      | 61                  | 2 694 | 304               | 318                         | 280              | 64 | 1 674            | 14      | 40                  |
| <b>15</b>      | M | 5 056 | 2 559   | 421               | 383                        | 77               | 12                          | 1 607            | 10      | 49                  | 2 497 | 283               | 320                         | 261              | 55 | 1 538            | 13      | 27                  |
| <b>16</b>      | M | 4 481 | 2 213   | 413               | 313                        | 69               | 9                           | 1 356            | 10      | 43                  | 2 268 | 284               | 281                         | 248              | 50 | 1 365            | 13      | 27                  |
| <b>17</b>      | M | 3 917 | 1 906   | 407               | 260                        | 72               | 8                           | 1 108            | 14      | 38                  | 2 011 | 289               | 241                         | 273              | 42 | 1 128            | 14      | 24                  |
| <b>18</b>      | M | 3 479 | 1 675   | 414               | 226                        | 77               | 10                          | 896              | 16      | 35                  | 1 805 | 297               | 206                         | 270              | 40 | 952              | 13      | 26                  |
| <b>19</b>      | M | 3 248 | 1 528   | 424               | 204                        | 75               | 10                          | 773              | 11      | 31                  | 1 720 | 323               | 208                         | 265              | 35 | 851              | 13      | 24                  |
| <b>19 I-IV</b> | M | 3 248 | 1 528   | 424               | 204                        | 75               | 10                          | 773              | 11      | 31                  | 1 720 | 323               | 208                         | 265              | 35 | 851              | 13      | 24                  |
| <b>20 I-IV</b> | M | 3 531 | 1 679   | 449               | 242                        | 68               | 7                           | 825              | 11      | 77                  | 1 852 | 326               | 229                         | 231              | 34 | 947              | 11      | 73                  |
| <b>18 IV</b>   |   | 3 304 | 1 574   | 413               | 194                        | 82               | 7                           | 835              | 13      | 31                  | 1 730 | 286               | 183                         | 271              | 37 | 911              | 14      | 29                  |
| <b>19 I</b>    |   | 3 354 | 1 571   | 419               | 216                        | 72               | 8                           | 814              | 15      | 28                  | 1 784 | 330               | 215                         | 263              | 33 | 908              | 14      | 22                  |
| <b>II</b>      |   | 3 231 | 1 534   | 421               | 203                        | 71               | 12                          | 784              | 11      | 32                  | 1 697 | 344               | 208                         | 232              | 35 | 842              | 10      | 26                  |
| <b>III</b>     |   | 3 214 | 1 501   | 437               | 192                        | 78               | 9                           | 746              | 8       | 32                  | 1 714 | 317               | 196                         | 289              | 37 | 840              | 14      | 22                  |
| <b>IV</b>      |   | 3 192 | 1 506   | 418               | 205                        | 78               | 10                          | 750              | 12      | 32                  | 1 686 | 303               | 213                         | 277              | 37 | 813              | 15      | 27                  |
| <b>20 I</b>    |   | 3 313 | 1 564   | 443               | 235                        | 73               | 6                           | 760              | 10      | 37                  | 1 749 | 330               | 232                         | 249              | 32 | 875              | 11      | 19                  |
| <b>II</b>      |   | 3 368 | 1 667   | 431               | 222                        | 47               | 7                           | 761              | 12      | 188                 | 1 701 | 300               | 208                         | 174              | 19 | 780              | 11      | 209                 |
| <b>III</b>     |   | 3 723 | 1 757   | 476               | 259                        | 75               | 7                           | 886              | 11      | 43                  | 1 966 | 334               | 238                         | 239              | 39 | 1 075            | 14      | 27                  |
| <b>IV</b>      |   | 3 720 | 1 728   | 444               | 252                        | 78               | 8                           | 895              | 12      | 40                  | 1 991 | 341               | 240                         | 262              | 45 | 1 060            | 9       | 36                  |

a. Solo se clasifican por tipo de jornada, los parados que buscan (o han encontrado) un empleo como asalariados y, por tanto, la categoría "No clasificable" corresponde a los parados excluidos de la condición anterior.

## 24. EMPLEO Y SALARIOS

## A) Encuesta de población activa

## 24.11 Tasa de actividad por grupos de edad y sexo

Instituto Nacional de Estadística

Porcentajes

|         |   | Ambos sexos        |                 |                 |                 |                  | Hombres            |                 |                 |                 |                  | Mujeres            |                 |                 |                 |                  |      |      |      |
|---------|---|--------------------|-----------------|-----------------|-----------------|------------------|--------------------|-----------------|-----------------|-----------------|------------------|--------------------|-----------------|-----------------|-----------------|------------------|------|------|------|
|         |   | Menores de 25 años |                 |                 | De 25 a 54 años | De 55 y más años | Menores de 25 años |                 |                 | De 25 a 54 años | De 55 y más años | Menores de 25 años |                 |                 | De 25 a 54 años | De 55 y más años |      |      |      |
| Total   |   | Total              | De 16 a 19 años | De 20 a 24 años |                 |                  | Total              | De 16 a 19 años | De 20 a 24 años |                 |                  | Total              | De 16 a 19 años | De 20 a 24 años |                 |                  |      |      |      |
| 1       |   | 2                  | 3               | 4               | 5               | 6                | 7                  | 8               | 9               | 10              | 11               | 12                 | 13              | 14              | 15              | 16               | 17   | 18   |      |
| 14      | M | 59,6               | 39,6            | 14,8            | 57,8            | 87,3             | 23,0               | 65,8            | 41,5            | 16,2            | 60,3             | 92,6               | 28,7            | 53,7            | 37,6            | 13,3             | 55,2 | 82,0 | 18,3 |
| 15      | M | 59,5               | 38,8            | 14,9            | 56,7            | 87,4             | 24,1               | 65,7            | 40,6            | 16,6            | 58,9             | 92,6               | 29,7            | 53,7            | 36,8            | 13,0             | 54,5 | 82,0 | 19,4 |
| 16      | M | 59,2               | 36,9            | 13,7            | 54,9            | 87,4             | 24,9               | 65,1            | 38,9            | 15,4            | 57,5             | 92,5               | 30,2            | 53,6            | 34,9            | 12,0             | 52,3 | 82,3 | 20,5 |
| 17      | M | 58,8               | 37,3            | 14,6            | 55,4            | 87,0             | 25,4               | 64,7            | 39,3            | 16,6            | 57,6             | 92,0               | 30,8            | 53,2            | 35,2            | 12,4             | 53,1 | 82,0 | 20,7 |
| 18      | M | 58,7               | 36,9            | 14,6            | 55,0            | 86,9             | 26,0               | 64,6            | 39,3            | 16,1            | 58,2             | 91,9               | 31,4            | 53,1            | 34,5            | 13,1             | 51,6 | 81,8 | 21,4 |
| 19      | M | 58,6               | 36,9            | 14,6            | 54,9            | 87,0             | 26,8               | 64,3            | 39,3            | 16,3            | 58,3             | 91,7               | 32,0            | 53,3            | 34,3            | 12,9             | 51,5 | 82,3 | 22,3 |
| 19 I-IV | M | 58,6               | 36,9            | 14,6            | 54,9            | 87,0             | 26,8               | 64,3            | 39,3            | 16,3            | 58,3             | 91,7               | 32,0            | 53,3            | 34,3            | 12,9             | 51,5 | 82,3 | 22,3 |
| 20 I-IV | M | 57,4               | 33,5            | 12,1            | 50,8            | 85,5             | 27,5               | 62,9            | 36,1            | 14,4            | 53,9             | 90,1               | 32,7            | 52,2            | 30,7            | 9,8              | 47,6 | 80,8 | 23,2 |
| 18 IV   |   | 58,6               | 36,5            | 13,9            | 54,9            | 86,9             | 26,3               | 64,5            | 38,4            | 15,2            | 57,5             | 92,0               | 31,7            | 53,1            | 34,5            | 12,5             | 52,2 | 81,7 | 21,8 |
| 19 I    |   | 58,4               | 35,2            | 13,5            | 52,9            | 86,8             | 26,4               | 64,0            | 36,9            | 14,8            | 55,1             | 91,7               | 31,6            | 53,0            | 33,4            | 12,2             | 50,5 | 81,9 | 21,9 |
| 19 II   |   | 58,7               | 36,7            | 14,9            | 54,5            | 87,1             | 26,8               | 64,4            | 39,2            | 16,6            | 57,9             | 91,9               | 32,1            | 53,4            | 34,1            | 13,2             | 51,0 | 82,3 | 22,3 |
| 19 III  |   | 58,7               | 39,6            | 16,4            | 58,4            | 86,8             | 26,6               | 64,5            | 42,4            | 18,0            | 62,5             | 91,5               | 32,0            | 53,3            | 36,6            | 14,7             | 54,3 | 82,0 | 22,1 |
| 19 IV   |   | 58,7               | 35,9            | 13,8            | 54,0            | 87,3             | 27,3               | 64,2            | 38,7            | 15,8            | 57,7             | 91,7               | 32,5            | 53,5            | 33,0            | 11,6             | 50,2 | 82,8 | 22,9 |
| 20 I    |   | 58,2               | 34,7            | 12,9            | 52,4            | 86,4             | 27,6               | 63,6            | 37,6            | 15,7            | 55,7             | 90,8               | 32,8            | 53,0            | 31,6            | 9,9              | 48,9 | 81,9 | 23,3 |
| 20 II   |   | 55,5               | 30,1            | 10,4            | 46,3            | 82,9             | 26,8               | 61,4            | 32,9            | 12,5            | 49,8             | 88,2               | 32,0            | 50,1            | 27,2            | 8,1              | 42,6 | 77,6 | 22,4 |
| 20 III  |   | 57,8               | 35,9            | 14,0            | 53,7            | 85,8             | 27,6               | 63,4            | 38,4            | 16,5            | 56,5             | 90,5               | 33,0            | 52,5            | 33,2            | 11,3             | 50,9 | 81,1 | 23,1 |
| 20 IV   |   | 58,2               | 33,1            | 11,3            | 50,9            | 86,9             | 28,1               | 63,3            | 35,3            | 12,8            | 53,7             | 91,1               | 33,0            | 53,4            | 30,9            | 9,7              | 48,0 | 82,7 | 23,9 |

Nota general a los cuadros de la EPA: Como consecuencia del cambio en la base poblacional (Censo 2011), se han revisado todas las series que figuran en este cuadro, a partir del año 2002. Adicionalmente, desde el 1er. trimestre de 2005, se han incorporado las nuevas variables obligatorias a que se refiere el Reglamento (CE) 2257/2003 (sobre adaptación de lista de características de la EPA), se ha implantado un procedimiento centralizado para las entrevistas telefónicas y se ha modificado el cuestionario. Por tanto, en el 1er. trimestre de 2005, se produce una ruptura en las series de algunas variables. Para más información, véase [www.ine.es](http://www.ine.es).

## 24. EMPLEO Y SALARIOS

## A) Encuesta de población activa

## 24.12 Tasa de paro por grupos de edad y sexo

Instituto Nacional de Estadística

Porcentajes

|         |   | Ambos sexos        |                 |                 |                 |                  | Hombres            |                 |                 |                 |                  | Mujeres            |                 |                 |                 |                  |      |      |      |
|---------|---|--------------------|-----------------|-----------------|-----------------|------------------|--------------------|-----------------|-----------------|-----------------|------------------|--------------------|-----------------|-----------------|-----------------|------------------|------|------|------|
|         |   | Menores de 25 años |                 |                 | De 25 a 54 años | De 55 y más años | Menores de 25 años |                 |                 | De 25 a 54 años | De 55 y más años | Menores de 25 años |                 |                 | De 25 a 54 años | De 55 y más años |      |      |      |
| Total   |   | Total              | De 16 a 19 años | De 20 a 24 años |                 |                  | Total              | De 16 a 19 años | De 20 a 24 años |                 |                  | Total              | De 16 a 19 años | De 20 a 24 años |                 |                  |      |      |      |
| 1       |   | 2                  | 3               | 4               | 5               | 6                | 7                  | 8               | 9               | 10              | 11               | 12                 | 13              | 14              | 15              | 16               | 17   | 18   |      |
| 14      | M | 24,4               | 53,2            | 68,6            | 50,3            | 22,8             | 19,3               | 23,6            | 53,4            | 65,8            | 51,0             | 21,7               | 19,7            | 25,4            | 52,9            | 72,2             | 49,6 | 24,1 | 18,8 |
| 15      | M | 22,1               | 48,4            | 67,4            | 44,6            | 20,6             | 17,9               | 20,8            | 48,7            | 64,9            | 45,2             | 18,9               | 17,8            | 23,6            | 48,0            | 70,9             | 44,0 | 22,4 | 18,0 |
| 16      | M | 19,6               | 44,5            | 60,3            | 41,4            | 18,2             | 16,4               | 18,1            | 44,0            | 59,0            | 40,9             | 16,3               | 16,2            | 21,4            | 44,9            | 61,9             | 42,0 | 20,3 | 16,7 |
| 17      | M | 17,2               | 38,7            | 54,8            | 35,3            | 15,9             | 14,8               | 15,7            | 39,6            | 54,3            | 36,2             | 13,9               | 14,3            | 19,0            | 37,5            | 55,7             | 34,2 | 18,2 | 15,4 |
| 18      | M | 15,3               | 34,4            | 50,0            | 31,1            | 14,0             | 13,3               | 13,7            | 35,3            | 50,0            | 32,0             | 12,2               | 12,3            | 17,0            | 33,3            | 50,1             | 30,0 | 16,2 | 14,6 |
| 19      | M | 14,1               | 32,6            | 45,4            | 29,8            | 12,9             | 12,2               | 12,4            | 31,0            | 42,9            | 28,2             | 11,1               | 11,3            | 16,0            | 34,5            | 48,7             | 31,7 | 15,0 | 13,5 |
| 19 I-IV | M | 14,1               | 32,6            | 45,4            | 29,8            | 12,9             | 12,2               | 12,4            | 31,0            | 42,9            | 28,2             | 11,1               | 11,3            | 16,0            | 34,5            | 48,7             | 31,7 | 15,0 | 13,5 |
| 20 I-IV | M | 15,5               | 38,3            | 54,5            | 35,2            | 14,5             | 12,1               | 13,9            | 37,1            | 50,3            | 34,3             | 12,6               | 11,0            | 17,4            | 39,7            | 60,9             | 36,3 | 16,6 | 13,3 |
| 18 IV   |   | 14,5               | 33,5            | 46,9            | 30,8            | 13,2             | 12,8               | 12,9            | 33,7            | 46,9            | 30,8             | 11,4               | 11,5            | 16,3            | 33,4            | 46,9             | 30,8 | 15,2 | 14,3 |
| 19 I    |   | 14,7               | 35,0            | 49,3            | 32,0            | 13,5             | 12,6               | 12,9            | 33,1            | 43,6            | 30,8             | 11,5               | 11,6            | 16,7            | 37,1            | 56,6             | 33,4 | 15,7 | 13,8 |
| 19 II   |   | 14,0               | 33,2            | 46,3            | 30,2            | 12,8             | 12,3               | 12,5            | 31,6            | 44,9            | 28,5             | 11,0               | 11,5            | 15,8            | 35,0            | 48,1             | 32,3 | 14,7 | 13,2 |
| 19 III  |   | 13,9               | 31,7            | 42,2            | 29,3            | 12,7             | 11,8               | 12,2            | 30,0            | 41,0            | 27,3             | 10,8               | 10,7            | 15,9            | 33,8            | 43,7             | 31,6 | 14,9 | 13,2 |
| 19 IV   |   | 13,8               | 30,5            | 43,9            | 27,7            | 12,7             | 12,4               | 12,2            | 29,3            | 42,1            | 26,4             | 10,9               | 11,3            | 15,6            | 32,1            | 46,6             | 29,4 | 14,6 | 13,6 |
| 20 I    |   | 14,4               | 33,0            | 47,3            | 30,1            | 13,4             | 12,1               | 12,8            | 32,6            | 45,5            | 29,6             | 11,5               | 10,8            | 16,2            | 33,5            | 50,3             | 30,7 | 15,5 | 13,7 |
| 20 II   |   | 15,3               | 39,6            | 54,5            | 36,9            | 14,4             | 11,6               | 14,1            | 38,3            | 50,5            | 35,8             | 13,0               | 10,9            | 16,7            | 41,2            | 61,1             | 38,2 | 16,0 | 12,4 |
| 20 III  |   | 16,3               | 40,4            | 55,9            | 37,2            | 15,1             | 12,1               | 14,4            | 38,7            | 51,3            | 35,7             | 13,0               | 11,0            | 18,4            | 42,6            | 63,2             | 38,9 | 17,5 | 13,3 |
| 20 IV   |   | 16,1               | 40,1            | 60,1            | 36,5            | 15,1             | 12,5               | 14,2            | 38,9            | 53,8            | 36,0             | 12,8               | 11,3            | 18,3            | 41,6            | 69,2             | 37,2 | 17,6 | 13,9 |

Nota general a los cuadros de la EPA: Como consecuencia del cambio en la base poblacional (Censo 2011), se han revisado todas las series que figuran en este cuadro, a partir del año 2002. Adicionalmente, desde el 1er. trimestre de 2005, se han incorporado las nuevas variables obligatorias a que se refiere el Reglamento (CE) 2257/2003 (sobre adaptación de lista de características de la EPA), se ha implantado un procedimiento centralizado para las entrevistas telefónicas y se ha modificado el cuestionario. Por tanto, en el 1er. trimestre de 2005, se produce una ruptura en las series de algunas variables. Para más información, véase [www.ine.es](http://www.ine.es).

**24. EMPLEO Y SALARIOS**  
**A) Encuesta de población activa**

**24.13 Tasa de paro por Comunidades Autónomas**

Instituto Nacional de Estadística Porcentajes

|         |   | Total | Andalucía | Aragón | Asturias, Principado de | Baleares | Canarias | Cantabria | Castilla-La Mancha | Castilla-León | Cataluña | Comunidad Valenciana | Extremadura | Galicia | Madrid | Murcia | Navarra | País Vasco | Rioja (La) | Ceuta y Melilla |
|---------|---|-------|-----------|--------|-------------------------|----------|----------|-----------|--------------------|---------------|----------|----------------------|-------------|---------|--------|--------|---------|------------|------------|-----------------|
|         |   | 1     | 2         | 3      | 4                       | 5        | 6        | 7         | 8                  | 9             | 10       | 11                   | 12          | 13      | 14     | 15     | 16      | 17         | 18         | 19              |
| 14      | M | 24,4  | 34,8      | 20,2   | 21,1                    | 20,1     | 32,4     | 19,4      | 29,0               | 20,8          | 20,3     | 25,8                 | 29,8        | 21,7    | 18,7   | 26,6   | 15,7    | 16,3       | 18,2       | 30,2            |
| 15      | M | 22,1  | 31,5      | 16,3   | 19,1                    | 17,4     | 29,1     | 17,6      | 26,3               | 18,3          | 18,6     | 22,8                 | 29,1        | 19,3    | 17,1   | 24,6   | 13,8    | 14,8       | 15,4       | 30,7            |
| 16      | M | 19,6  | 28,9      | 14,7   | 17,6                    | 14,0     | 26,1     | 14,9      | 23,5               | 15,8          | 15,7     | 20,6                 | 27,5        | 17,2    | 15,7   | 19,8   | 12,5    | 12,6       | 13,5       | 27,8            |
| 17      | M | 17,2  | 25,5      | 11,6   | 13,7                    | 12,5     | 23,5     | 13,6      | 20,8               | 14,1          | 13,4     | 18,2                 | 26,2        | 15,7    | 13,3   | 18,0   | 10,2    | 11,3       | 12,0       | 25,0            |
| 18      | M | 15,3  | 23,0      | 10,6   | 13,6                    | 11,7     | 20,1     | 10,7      | 18,2               | 12,1          | 11,5     | 15,6                 | 23,6        | 13,3    | 12,2   | 16,8   | 10,0    | 10,0       | 10,4       | 27,3            |
| 19      | M | 14,1  | 21,2      | 10,0   | 14,2                    | 11,8     | 20,5     | 10,3      | 16,2               | 11,6          | 11,0     | 14,1                 | 21,5        | 11,8    | 10,6   | 14,7   | 8,2     | 9,2        | 10,0       | 26,4            |
| 19 I-IV | M | 14,1  | 21,2      | 10,0   | 14,2                    | 11,8     | 20,5     | 10,3      | 16,2               | 11,6          | 11,0     | 14,1                 | 21,5        | 11,8    | 10,6   | 14,7   | 8,2     | 9,2        | 10,0       | 26,4            |
| 20 I-IV | M | 15,5  | 22,3      | 11,7   | 14,1                    | 16,2     | 22,7     | 12,2      | 17,7               | 12,1          | 12,6     | 16,2                 | 21,8        | 12,0    | 12,5   | 16,2   | 10,1    | 9,5        | 10,8       | 24,1            |
| 18 IV   |   | 14,5  | 21,3      | 11,1   | 12,9                    | 10,9     | 20,0     | 9,7       | 16,2               | 11,2          | 11,8     | 14,3                 | 23,1        | 12,0    | 11,5   | 15,8   | 10,0    | 9,6        | 10,3       | 24,0            |
| 19 I    |   | 14,7  | 21,1      | 10,5   | 15,0                    | 17,1     | 21,0     | 12,2      | 15,7               | 12,4          | 11,6     | 14,1                 | 22,5        | 12,5    | 11,7   | 15,1   | 8,2     | 9,6        | 11,1       | 24,1            |
| 19 II   |   | 14,0  | 21,0      | 10,0   | 14,2                    | 12,1     | 21,0     | 9,0       | 16,4               | 11,8          | 11,2     | 14,3                 | 20,5        | 11,3    | 10,5   | 13,4   | 7,6     | 8,6        | 9,9        | 25,4            |
| 19 III  |   | 13,9  | 21,8      | 9,7    | 14,4                    | 8,2      | 21,2     | 8,7       | 16,1               | 11,2          | 10,9     | 13,9                 | 19,7        | 11,5    | 10,3   | 14,2   | 8,2     | 9,3        | 9,0        | 29,0            |
| 19 IV   |   | 13,8  | 20,8      | 9,9    | 13,1                    | 9,9      | 18,8     | 11,2      | 16,6               | 11,2          | 10,5     | 14,1                 | 23,5        | 11,7    | 10,0   | 16,1   | 9,0     | 9,1        | 9,9        | 27,2            |
| 20 I    |   | 14,4  | 21,2      | 10,6   | 14,4                    | 18,2     | 18,8     | 11,1      | 18,1               | 11,8          | 10,7     | 14,4                 | 23,6        | 12,7    | 10,6   | 16,5   | 8,6     | 8,7        | 11,2       | 23,5            |
| 20 II   |   | 15,3  | 21,3      | 11,8   | 14,5                    | 15,9     | 21,6     | 13,8      | 16,8               | 12,4          | 12,8     | 16,7                 | 21,4        | 12,0    | 12,6   | 15,6   | 10,1    | 9,1        | 10,1       | 21,8            |
| 20 III  |   | 16,3  | 23,8      | 11,9   | 14,2                    | 13,3     | 25,0     | 12,0      | 18,3               | 12,5          | 13,2     | 17,3                 | 20,9        | 11,8    | 13,3   | 17,2   | 9,9     | 10,3       | 11,5       | 25,6            |
| 20 IV   |   | 16,1  | 22,7      | 12,5   | 13,5                    | 17,3     | 25,2     | 11,8      | 17,4               | 11,6          | 13,9     | 16,4                 | 21,3        | 11,7    | 13,5   | 15,4   | 11,7    | 10,0       | 10,4       | 25,3            |

Nota general a los cuadros de la EPA: Como consecuencia del cambio en la base poblacional (Censo 2011), se han revisado todas las series que figuran en este cuadro, a partir del año 2002. Adicionalmente, desde el 1er. trimestre de 2005, se han incorporado las nuevas variables obligatorias a que se refiere el Reglamento (CE) 2257/2003 (sobre adaptación de lista de características de la EPA), se ha implantado un procedimiento centralizado para las entrevistas telefónicas y se ha modificado el cuestionario. Por tanto, en el 1er. trimestre de 2005, se produce una ruptura en las series de algunas variables. Para más información, véase [www.ine.es](http://www.ine.es).

**24. EMPLEO Y SALARIOS**  
**B) Encuesta de coyuntura laboral**

**24.14 Efectivos laborales y jornada media por ramas de actividad (a)**

Ministerio de Empleo y Seguridad Social Miles de personas, número de horas y porcentajes

|         |   | Total                                 |   |   |  |                              | Industria                             |   |  |                              | Construcción                          |   |  |                              | Servicios (sin AAPP)                  |   |  |                              |
|---------|---|---------------------------------------|---|---|--|------------------------------|---------------------------------------|---|--|------------------------------|---------------------------------------|---|--|------------------------------|---------------------------------------|---|--|------------------------------|
|         |   | Número de efectivos laborales (miles) | De los cuales Con remuneración igual al Salario Mínimo Interprofesional | Jornada media efectiva al trimestre por trabajador (nº horas) | Previsiones sobre la variación porcentual de efectivos laborales |                              | Número de efectivos laborales (miles) | Jornada media efectiva al trimestre por trabajador (nº horas) | Previsiones sobre la variación porcentual de efectivos laborales |                              | Número de efectivos laborales (miles) | Jornada media efectiva al trimestre por trabajador (nº horas) | Previsiones sobre la variación porcentual de efectivos laborales |                              | Número de efectivos laborales (miles) | Jornada media efectiva al trimestre por trabajador (nº horas) | Previsiones sobre la variación porcentual de efectivos laborales |                              |
|         |   |                                       |   |   | Para trimestre siguiente   | Para igual trim. año próximo |                                       |   | Para trimestre siguiente   | Para igual trim. año próximo |                                       |   | Para trimestre siguiente   | Para igual trim. año próximo |                                       |   | Para trimestre siguiente   | Para igual trim. año próximo |
| 1       | 2 | 3                                     | 4   | 5   | 6  | 7                            | 8                                     | 9   | 10   | 11                           | 12                                    | 13  | 14   | 15                           | 16                                    | 17  |  |                              |
| 06      | M | 12 991                                | 125   | 407   | 1,1  | 2,0                          | 2 413                                 | 420   | 0,7  | 1,0                          | 1 962                                 | 436   | 1,5  | 2,9                          | 8 615                                 | 397   | 1,2  | 2,1                          |
| 07      | M | 13 607                                | 100   | 405   | 1,0  | 1,9                          | 2 486                                 | 418   | 1,1  | 1,2                          | 1 988                                 | 435   | 0,8  | 1,9                          | 9 134                                 | 395   | 1,1  | 2,1                          |
| 08      | M | 13 212                                | 111   | 403   | -0,6   | -0,3                         | 2 388                                 | 417   | -1,3   | -1,3                         | 1 658                                 | 433   | -2,8   | -3,5                         | 9 166                                 | 394   | -0,1   | 0,6                          |
| 09      | M | 12 193                                | 104   | 396   | -0,6   | -0,4                         | 2 109                                 | 410   | -1,3   | -1,5                         | 1 258                                 | 430   | -3,7   | -3,7                         | 8 825                                 | 388   | -0,0   | 0,3                          |
| 10      | M | 11 899                                | 115   | 395   | -0,3   | 0,0                          | 2 021                                 | 413   | -0,7   | -0,6                         | 1 085                                 | 428   | -2,0   | -3,2                         | 8 793                                 | 387   | 0,1  | 0,6                          |
| 11      | M | 11 663                                | 137   | 393   | -0,4   | -0,7                         | 1 963                                 | 413   | -1,1   | -0,8                         | 924                                   | 426   | -3,0   | -4,2                         | 8 776                                 | 385   | 0,4  | -0,4                         |
| 11 I-IV | M | 11 663                                | 137   | 393   | -0,4   | -0,7                         | 1 963                                 | 413   | -1,1   | -0,8                         | 924                                   | 426   | -3,0   | -4,2                         | 8 776                                 | 385   | 0,4  | -0,4                         |
| 12 I-IV | M | 11 214                                | 126   | 391   | -0,9   | -1,2                         | 1 857                                 | 409   | -1,2   | -1,6                         | 729                                   | 420   | -4,4   | -5,7                         | 8 628                                 | 385   | -0,5   | -0,7                         |
| 10 I    |   | 11 861                                | 101   | 411   | 0,2  | 0,5                          | 2 023                                 | 433   | -0,7   | -0,5                         | 1 109                                 | 444   | -1,3   | -1,1                         | 8 729                                 | 401   | 0,7  | 0,9                          |
| 10 II   |   | 11 970                                | 100   | 414   | 0,1  | -0,4                         | 2 037                                 | 435   | -0,5   | -0,9                         | 1 140                                 | 450   | -2,3   | -3,5                         | 8 793                                 | 405   | 0,5  | 0,1                          |
| 10 III  |   | 11 944                                | 124   | 353   | -0,7   | -                            | 2 032                                 | 361   | -0,7   | -0,4                         | 1 094                                 | 388   | -3,0   | -4,0                         | 8 819                                 | 346   | -0,5   | 0,6                          |
| 10 IV   |   | 11 821                                | 137   | 402   | -0,6   | 0,1                          | 1 993                                 | 422   | -0,9   | -0,6                         | 998                                   | 431   | -1,2   | -4,1                         | 8 830                                 | 394   | -0,5   | 0,7                          |
| 11 I    |   | 11 743                                | 132   | 410   | 0,4  | 0,2                          | 1 983                                 | 435   | -0,2   | 0,7                          | 1 002                                 | 442   | -1,8   | -3,5                         | 8 759                                 | 401   | 0,5  | 0,5                          |
| 11 II   |   | 11 747                                | 142   | 411   | -0,3   | -1,0                         | 1 986                                 | 433   | -0,8   | -0,7                         | 972                                   | 447   | -2,9   | -5,0                         | 8 789                                 | 402   | 0,1  | -0,6                         |
| 11 III  |   | 11 660                                | 134   | 351   | -0,5   | -1,1                         | 1 968                                 | 365   | -1,6   | -1,6                         | 911                                   | 383   | -3,4   | -4,0                         | 8 781                                 | 345   | 0,1  | -0,7                         |
| 11 IV   |   | 11 502                                | 142   | 400   | -1,2   | -1,0                         | 1 915                                 | 420   | -1,6   | -1,7                         | 812                                   | 431   | -3,7   | -4,2                         | 8 776                                 | 393   | 0,9  | -0,6                         |
| 12 I    |   | 11 346                                | 135   | 408   | -0,8   | -0,8                         | 1 885                                 | 432   | -1,5   | -1,2                         | 790                                   | 443   | -4,2   | -5,7                         | 8 672                                 | 400   | -0,3   | -0,3                         |
| 12 II   |   | 11 364                                | 118   | 409   | -0,5   | -1,3                         | 1 886                                 | 431   | -0,8   | -1,9                         | 766                                   | 440   | -3,8   | -5,3                         | 8 712                                 | 402   | -0,1   | -0,9                         |
| 12 III  |   | 11 229                                | 125   | 347   | -1,0   | -1,4                         | 1 865                                 | 359   | -1,2   | -1,9                         | 715                                   | 373   | -4,3   | -5,2                         | 8 650                                 | 342   | -0,7   | -1,0                         |
| 12 IV   |   | 10 916                                | ...   | 400   | -1,2   | -1,1                         | 1 792                                 | 416   | -1,3   | -1,3                         | 645                                   | 425   | -5,1   | -6,7                         | 8 479                                 | 394   | -0,8   | -0,6                         |

a. Los datos a partir de enero de 2009 se basan en la nueva CNAE-09. Para reconstruir los datos de años anteriores se ha utilizado la doble codificación de la actividad económica del Fichero de Cuentas de Cotización de la Seguridad Social, de fecha 31 de enero de 2009.

**24. EMPLEO Y SALARIOS**  
**C) Estadísticas de empleo**

**24.15 Movimiento laboral registrado:**  
**demanda de empleo y paro por**  
**ramas de actividad**

Servicio Público de Empleo Estatal (SEPE)

Miles

|           |        | Demanda de empleo efectiva o pendiente (demandantes de empleo) | Demandantes de empleo no ocupados |                 |                     |                     |           |              |           |              |           |     | Otros no ocupados | Demandantes de empleo ocupados | Demandantes de empleo con disponibilidad limitada |
|-----------|--------|--|-----------------------------------|-----------------|---------------------|---------------------|-----------|--------------|-----------|--------------|-----------|-----|-------------------|--------------------------------|---|
|           |        |  | Total                             | Paro registrado |                     |                     |           |              |           |              |           |     |                   |                                |   |
|           |        |  |                                   | Total           | Sin empleo anterior | Han trabajado antes |           |              |           |              |           |     |                   |                                |   |
|           |        |  |                                   |                 |                     | Total               | Agrícolas | No agrícolas |           |              |           |     |                   |                                |   |
|           |        |  |                                   |                 |                     |                     |           | Total        | Industria | Construcción | Servicios |     |                   |                                |   |
| 1=2+12+13 | 2=3+11 | 3=4+5  | 4                                 | 5=6+7           | 6                   | 7=8+9+10            | 8         | 9            | 10        | 11           | 12        | 13  |                   |                                |   |
| 17        | M      | 4 801  | 3 770                             | 3 508           | 308                 | 3 200               | 168       | 3 032        | 317       | 329          | 2 386     | 262 | 828               | 203                            |   |
| 18        | M      | 4 572  | 3 525                             | 3 279           | 287                 | 2 992               | 153       | 2 839        | 287       | 283          | 2 268     | 246 | 834               | 213                            |   |
| 19        | M      | 4 470  | 3 387                             | 3 149           | 271                 | 2 878               | 146       | 2 732        | 271       | 259          | 2 202     | 238 | 858               | 225                            |   |
| 20        | M      | 6 943  | 3 973                             | 3 710           | 307                 | 3 403               | 175       | 3 228        | 307       | 303          | 2 619     | 263 | 2 656             | 313                            |   |
| 20 E-E    | M      | 4 602  | 3 489                             | 3 254           | 256                 | 2 998               | 150       | 2 848        | 278       | 265          | 2 306     | 236 | 874               | 240                            |   |
| 21 E-E    | M      | 7 480  | 4 256                             | 3 964           | 346                 | 3 618               | 185       | 3 433        | 316       | 317          | 2 799     | 291 | 2 831             | 394                            |   |
| 20 Ene    |        | 4 602  | 3 489                             | 3 254           | 256                 | 2 998               | 150       | 2 848        | 278       | 265          | 2 306     | 236 | 874               | 240                            |   |
| 20 Feb    |        | 4 521  | 3 485                             | 3 246           | 261                 | 2 985               | 153       | 2 832        | 275       | 260          | 2 296     | 239 | 789               | 247                            |   |
| 20 Mar    |        | 4 981  | 3 793                             | 3 548           | 266                 | 3 282               | 159       | 3 122        | 301       | 319          | 2 502     | 245 | 939               | 248                            |   |
| 20 Abr    |        | 7 484  | 4 082                             | 3 831           | 274                 | 3 557               | 163       | 3 393        | 328       | 344          | 2 721     | 251 | 3 110             | 292                            |   |
| 20 May    |        | 8 359  | 4 108                             | 3 858           | 283                 | 3 574               | 164       | 3 410        | 327       | 321          | 2 762     | 250 | 3 939             | 311                            |   |
| 20 Jun    |        | 8 264  | 4 128                             | 3 863           | 314                 | 3 549               | 189       | 3 359        | 319       | 305          | 2 735     | 265 | 3 809             | 327                            |   |
| 20 Jul    |        | 7 801  | 4 058                             | 3 773           | 314                 | 3 459               | 201       | 3 259        | 310       | 298          | 2 650     | 285 | 3 413             | 330                            |   |
| 20 Ago    |        | 7 805  | 4 084                             | 3 803           | 326                 | 3 477               | 187       | 3 290        | 313       | 306          | 2 671     | 281 | 3 384             | 336                            |   |
| 20 Sep    |        | 7 469  | 4 055                             | 3 776           | 338                 | 3 439               | 178       | 3 261        | 305       | 299          | 2 657     | 278 | 3 074             | 340                            |   |
| 20 Oct    |        | 7 277  | 4 106                             | 3 826           | 346                 | 3 480               | 188       | 3 292        | 306       | 298          | 2 688     | 280 | 2 820             | 351                            |   |
| 20 Nov    |        | 7 363  | 4 128                             | 3 851           | 350                 | 3 501               | 183       | 3 318        | 305       | 300          | 2 713     | 277 | 2 870             | 365                            |   |
| 20 Dic    |        | 7 388  | 4 159                             | 3 888           | 352                 | 3 537               | 182       | 3 354        | 315       | 318          | 2 721     | 271 | 2 856             | 373                            |   |
| 21 Ene    |        | 7 480  | 4 256                             | 3 964           | 346                 | 3 618               | 185       | 3 433        | 316       | 317          | 2 799     | 291 | 2 831             | 394                            |   |

**24. EMPLEO Y SALARIOS**  
**C) Estadísticas de empleo**

**24.16 Movimiento laboral registrado:**  
**ofertas y demandas de empleo, y**  
**colocaciones**

Servicio Público de Empleo Estatal (SEPE)

Miles

|        | Ofertas (Puestos de trabajo ofrecidos) |       |                |                  | Demandas de empleo |       | Colocaciones |                   |                   |
|--------|--|-------|----------------|------------------|--------------------|-------|--------------|-------------------|-------------------|
|        | Altas                                  | Bajas |                |                  | Altas              | Bajas | Total        | Sin oferta previa | Con oferta previa |
|        |  | Total | Por colocación | Por otras causas |                    |       |              |                   |                   |
| 1      | 2=3+4                                  | 3     | 4              | 5                | 6                  | 7=8+9 | 8            | 9                 |                   |
| 16     | 515                                    | 613   | 404            | 210              | 8 739              | 9 413 | 20 116       | 19 712            | 404               |
| 17     | 580                                    | 525   | 462            | 63               | 8 711              | 9 203 | 21 526       | 21 064            | 462               |
| 18     | 596                                    | 512   | 458            | 54               | 8 763              | 9 102 | 22 198       | 21 741            | 457               |
| 19     | 584                                    | 523   | 463            | 60               | 9 098              | 9 097 | 22 445       | 21 987            | 458               |
| 19 E-D | 584                                    | 523   | 463            | 60               | 9 098              | 9 097 | 22 445       | 21 987            | 458               |
| 20 E-D | 452                                    | 415   | 357            | 58               | 11 743             | 9 292 | 16 035       | 15 694            | 341               |
| 19 Dic | 32                                     | 37    | 33             | 4                | 636                | 690   | 1 714        | 1 680             | 33                |
| 20 Ene | 43                                     | 37    | 32             | 6                | 875                | 773   | 1 752        | 1 721             | 32                |
| 20 Feb | 48                                     | 37    | 32             | 5                | 548                | 792   | 1 582        | 1 552             | 30                |
| 20 Mar | 30                                     | 29    | 25             | 4                | 1 010              | 254   | 1 276        | 1 251             | 25                |
| 20 Abr | 14                                     | 12    | 8              | 4                | 2 679              | 327   | 693          | 686               | 7                 |
| 20 May | 30                                     | 28    | 20             | 8                | 1 246              | 697   | 867          | 849               | 18                |
| 20 Jun | 47                                     | 41    | 33             | 8                | 847                | 965   | 1 160        | 1 128             | 31                |
| 20 Jul | 38                                     | 49    | 44             | 5                | 766                | 1 265 | 1 528        | 1 486             | 42                |
| 20 Ago | 33                                     | 30    | 27             | 4                | 583                | 592   | 1 122        | 1 097             | 26                |
| 20 Sep | 43                                     | 36    | 32             | 4                | 796                | 1 123 | 1 708        | 1 678             | 30                |
| 20 Oct | 43                                     | 38    | 34             | 4                | 972                | 1 167 | 1 575        | 1 543             | 32                |
| 20 Nov | 53                                     | 38    | 34             | 4                | 818                | 745   | 1 437        | 1 404             | 33                |
| 20 Dic | 31                                     | 40    | 36             | 4                | 604                | 591   | 1 336        | 1 301             | 35                |

**24. EMPLEO Y SALARIOS**  
**C) Estadísticas de empleo**

**24.17 Contratos de trabajo**

Servicio Público de Empleo Estatal (SEPE)

Miles

|                  |     | Por modalidad de contratación |                |  |                           |                         |                    |  |                  |                |                |  |       |    | Por tipo de jornada |         |     |
|------------------|-----|-------------------------------|----------------|--|---------------------------|-------------------------|--------------------|--|------------------|----------------|----------------|--|-------|----|---------------------|---------|-----|
| Total            |     | Indefinidos                   |                |  |                           | De duración determinada |                    |  |                  |                |                |  |       |    | Completa            | Parcial |     |
|                  |     | Total                         | Ordina-<br>rio | Fomento<br>contra-<br>tación<br>indefinida | Conversión<br>indefinidos | Total                   | Obra o<br>servicio | Eventuales<br>por circuns-<br>tancias de<br>producción | Interi-<br>nidad | Prác-<br>ticas | Forma-<br>ción | Jubilación<br>parcial y<br>especial.<br>Relevo.Dis-<br>capacidad | Otros |    |                     |         |     |
| =14+15<br>1=2+6= |     | 2=3a5                         | 3              | 4  | 5                         | 6=6a13                  | 7                  | 8  | 9                | 10             | 11             | 12   | 13    | 14 | 15                  |         |     |
| 16               | M   | 1 665                         | 143            | 94   | ...                       | 49                      | 1 522              | 643  | 720              | 133            | 8              | 4  | 6     | 9  | 1 066               | 599     |     |
| 17               | M   | 1 792                         | 161            | 104  | ...                       | 57                      | 1 631              | 690  | 784              | 130            | 9              | 4  | 6     | 8  | 1 154               | 638     |     |
| 18               | M   | 1 857                         | 190            | 121  | ...                       | 70                      | 1 667              | 690  | 819              | 131            | 9              | 4  | 7     | 7  | 1 193               | 665     |     |
| 19               | M   | 1 876                         | 180            | 110  | ...                       | 70                      | 1 696              | 683  | 862              | 130            | 7              | 3  | 4     | 7  | 1 205               | 671     |     |
| 20               | M   | 1 328                         | 129            | 78   | ...                       | 51                      | 1 199              | 520  | 565              | 99             | 4              | 2  | 4     | 5  | 912                 | 416     |     |
| 20               | E-E | M                             | 1 764          | 179  | 107                       | ...                     | 72                 | 1 585  | 650              | 786            | 130            | 6  | 3     | 4  | 6                   | 1 198   | 567 |
| 21               | E-E | M                             | 1 302          | 124  | 73                        | ...                     | 51                 | 1 178  | 509              | 544            | 109            | 5  | 3     | 3  | 5                   | 943     | 359 |
| 19               | Dic |                               | 1 740          | 139  | 78                        | ...                     | 61                 | 1 601  | 624              | 842            | 117            | 4  | 5     | 4  | 5                   | 1 131   | 609 |
| 20               | Ene |                               | 1 764          | 179  | 107                       | ...                     | 72                 | 1 585  | 650              | 786            | 130            | 6  | 3     | 4  | 6                   | 1 198   | 567 |
|                  | Feb |                               | 1 594          | 178  | 106                       | ...                     | 72                 | 1 416  | 565              | 711            | 122            | 5  | 3     | 4  | 6                   | 1 038   | 557 |
|                  | Mar |                               | 1 256          | 145  | 84                        | ...                     | 62                 | 1 111  | 457              | 539            | 102            | 4  | 1     | 3  | 6                   | 858     | 398 |
|                  | Abr |                               | 673            | 59   | 33                        | ...                     | 26                 | 614  | 314              | 242            | 54             | 1  | 0     | 1  | 2                   | 539     | 135 |
|                  | May |                               | 850            | 77   | 50                        | ...                     | 27                 | 774  | 407              | 314            | 47             | 2  | 0     | 2  | 2                   | 655     | 195 |
|                  | Jun |                               | 1 159          | 114  | 76                        | ...                     | 38                 | 1 045  | 483              | 480            | 70             | 4  | 1     | 3  | 4                   | 797     | 363 |
|                  | Jul |                               | 1 536          | 141  | 89                        | ...                     | 52                 | 1 395  | 562              | 714            | 101            | 6  | 3     | 4  | 5                   | 1 004   | 532 |
|                  | Ago |                               | 1 118          | 96   | 54                        | ...                     | 42                 | 1 022  | 416              | 509            | 86             | 3  | 1     | 3  | 4                   | 765     | 353 |
|                  | Sep |                               | 1 632          | 163  | 103                       | ...                     | 60                 | 1 469  | 675              | 645            | 122            | 7  | 2     | 5  | 13                  | 1 089   | 542 |
|                  | Oct |                               | 1 550          | 152  | 96                        | ...                     | 57                 | 1 398  | 610              | 638            | 129            | 6  | 2     | 5  | 8                   | 1 022   | 528 |
|                  | Nov |                               | 1 449          | 128  | 77                        | ...                     | 52                 | 1 321  | 587              | 596            | 120            | 4  | 4     | 4  | 6                   | 1 030   | 419 |
|                  | Dic |                               | 1 355          | 112  | 62                        | ...                     | 50                 | 1 243  | 516              | 604            | 106            | 5  | 3     | 4  | 5                   | 953     | 401 |
| 21               | Ene |                               | 1 302          | 124  | 73                        | ...                     | 51                 | 1 178  | 509              | 544            | 109            | 5  | 3     | 3  | 5                   | 943     | 359 |

**24. EMPLEO Y SALARIOS**  
**C) Estadísticas de empleo**

**24.18 Beneficiarios de prestaciones por desempleo**

Servicio Público de Empleo Estatal (SEPE) y Ministerio de Empleo y Seguridad Social

Miles y porcentajes

| Total       |     | Contributivas |                                   |                           |       | Asistenciales                    |                                     |  |     |     | Rentas<br>activas<br>de<br>inserción | Programa<br>de<br>activa-<br>ción de<br>empleo<br>(a) | Tasa de<br>cobertura<br>bruta del<br>sistema<br>de<br>protección<br>por<br>desempleo |        |       |
|-------------|-----|---------------|-----------------------------------|---------------------------|-------|----------------------------------|-------------------------------------|--|-----|-----|--------------------------------------|---|--|--------|-------|
|             |     | Total         | Desempleo total                   | Desem-<br>pleo<br>parcial | Total | Subsidio<br>de<br>desem-<br>pleo | Eventuales agrícolas<br>subsidiados |  |     |     |                                      |   |  |        |       |
|             |     | Del cual      |                                   |                           |       |                                  | Total                               | Según el nº de<br>jornadas traba-<br>jadas en el mes |     |     |                                      |   |  |        |       |
|             |     | Total         | Acogi-<br>dos al<br>pago<br>único |                           |       |                                  | Hasta<br>siete                      | Más de<br>siete                                      |     |     |                                      |   |  |        |       |
| 1=2+6+11+12 |     | 2=3+5         | 3                                 | 4                         | 5     | 6=7+8                            | 7                                   | 8=9+10   | 9   | 10  | 11                                   | 12  | 13   |        |       |
| 14          | M   | 2 543         | 1 060                             | 1 045                     | 90    | 14                               | 1 221                               | 1 093  | 128 | 109 | 19                                   | 262   | ...  | 58,83  |       |
| 15          | M   | 2 224         | 838                               | 830                       | 85    | 8                                | 1 103                               | 980  | 122 | 106 | 17                                   | 249   | 34   | 55,77  |       |
| 16          | M   | 2 010         | 764                               | 758                       | 66    | 6                                | 997                                 | 880  | 117 | 101 | 16                                   | 226   | 23   | 55,10  |       |
| 17          | M   | 1 862         | 727                               | 723                       | 46    | 4                                | 902                                 | 789  | 113 | 96  | 17                                   | 200   | 34   | 56,24  |       |
| 18          | M   | 1 805         | 751                               | 748                       | 35    | 3                                | 853                                 | 746  | 107 | 92  | 15                                   | 166   | 34   | 58,24  |       |
| 19          | M   | 1 861         | 808                               | 805                       | 29    | 3                                | 912                                 | 810  | 103 | 87  | 15                                   | 141   | 0  | 62,45  |       |
| 19          | E-D | M             | 1 861                             | 808                       | 805   | 29                               | 3                                   | 912  | 810 | 103 | 87                                   | 15  | 141  | 0      | 62,45 |
| 20          | E-D | M             | 2 975                             | 1 828                     | 1 709 | ...                              | 120                                 | 1 017  | 920 | 98  | ...                                  | 129   | 0  | 84,24  |       |
| 19          | Nov |               | 1 964                             | 870                       | 867   | 27                               | 3                                   | 957  | 854 | 104 | 91                                   | 137   | 0  | 64,77  |       |
|             | Dic |               | 1 964                             | 893                       | 890   | 26                               | 3                                   | 939  | 838 | 101 | 82                                   | 137   | 0  | 65,35  |       |
| 20          | Ene |               | 2 047                             | 940                       | 939   | 26                               | 0                                   | 977  | 878 | 99  | 80                                   | 130   | 0  | 66,10  |       |
|             | Feb |               | 2 002                             | 892                       | 892   | 26                               | 0                                   | 979  | 881 | 98  | 83                                   | 131   | 0  | 64,95  |       |
|             | Mar |               | 2 109                             | 974                       | 974   | 24                               | 0                                   | 1 006  | 909 | 97  | 84                                   | 129   | 0  | 62,43  |       |
|             | Abr |               | 4 648                             | 3 445                     | 3 237 | 22                               | 208                                 | 1 074  | 978 | 96  | 86                                   | 129   | 0  | 127,23 |       |
|             | May |               | 4 948                             | 3 739                     | 3 393 | 22                               | 346                                 | 1 080  | 984 | 96  | 84                                   | 129   | 0  | 134,80 |       |
|             | Jun |               | 3 981                             | 2 797                     | 2 481 | 21                               | 316                                 | 1 057  | 960 | 97  | 85                                   | 127   | 0  | 109,21 |       |
|             | Jul |               | 3 242                             | 2 101                     | 1 854 | 21                               | 246                                 | 1 016  | 918 | 98  | ...                                  | 126   | 0  | 91,14  |       |
|             | Ago |               | 2 942                             | 1 824                     | 1 641 | 20                               | 183                                 | 994  | 895 | 98  | ...                                  | 125   | 0  | 82,30  |       |
|             | Sep |               | 2 543                             | 1 447                     | 1 310 | 20                               | 137                                 | 973  | 874 | 99  | ...                                  | 123   | 0  | 71,90  |       |
|             | Oct |               | 2 554                             | 1 434                     | 1 433 | 20                               | 1                                   | 992  | 894 | 99  | ...                                  | 127   | 0  | 71,36  |       |
|             | Nov |               | 2 382                             | 1 239                     | 1 238 | 20                               | 1                                   | 1 008  | 909 | 98  | ...                                  | 135   | 0  | 66,16  |       |
|             | Dic |               | 2 300                             | 1 110                     | 1 109 | ...                              | 1                                   | 1 054  | 958 | 96  | ...                                  | 136   | 0  | 63,30  |       |

a.El Programa de Activación para el Empleo entra en vigor en 2015 y está regulado por el Real Decreto-ley 16/2014. Este programa ha sido prorrogado hasta el 15 de abril de 2017 por el Real Decreto-ley 1/2016.

24. EMPLEO Y SALARIOS

D) Afiliados al, y pensiones del, Sistema de Seguridad Social

24.19 Afiliación fin de mes. Altas, bajas y efectivos por regímenes

Ministerio de Empleo y Seguridad Social

Miles

|        |   | Altas laborales para el total de regímenes (a) | De ellas | Bajas laborales para el total de regímenes (a) | Altas netas para el total de regímenes (a) (b) | Trabajadores afiliados |        |                     |                          |                        |                                     |   |                           |         |           |              |               |
|--------|---|--|----------|--|--|------------------------|--------|---------------------|--------------------------|------------------------|-------------------------------------|---|---------------------------|---------|-----------|--------------|---------------|
|        |   |  |          |  |  | Iniciales              | Total  | Según regímenes     |                          |                        |                                     |   | Según sector de actividad |         |           |              |               |
|        |   |  |          |  |  |                        |        | Régimen general (c) |                          |                        | Régimen especial minería del carbón | Régimen especial trabajadores autónomos | Régimen especial del mar  | Agrario | Industria | Construcción | servicios (d) |
|        |   |  |          |  |  |                        |        | General             | Sistema Especial Agrario | Sistema Especial Hogar |                                     |   |                           |         |           |              |               |
| 1      | 2 | 3  | 4=1-3    | = 6 a 11<br>5= 12a 15                          | 6  | 7                      | 8      | 9                   | 10                       | 11                     | 12                                  | 13                                      | 14                        | 15      |           |              |               |
| 17     | M | 2 317  | 62       | 2 340  | -22  | 18 127                 | 13 659 | 770                 | 423                      | 3                      | 3 208                               | 64                                      | 1 132                     | 2 185   | 1 115     | 13 694       |               |
| 18     | M | 2 374  | 64       | 2 288  | 86   | 18 701                 | 14 212 | 766                 | 414                      | 2                      | 3 243                               | 65                                      | 1 130                     | 2 243   | 1 186     | 14 142       |               |
| 19     | M | 2 422  | 66       | 2 364  | 58   | 19 194                 | 14 705 | 757                 | 401                      | 1                      | 3 260                               | 65                                      | 1 128                     | 2 274   | 1 248     | 14 544       |               |
| 20     | M | 1 580  | 36       | 1 599  | -18  | 18 767                 | 14 336 | 739                 | 379                      | 1                      | 3 249                               | 62                                      | 1 112                     | 2 229   | 1 223     | 14 203       |               |
| 20 E-E | M | 2 311  | 43       | 2 240  | 71   | 19 042                 | 14 598 | 746                 | 391                      | 1                      | 3 244                               | 61                                      | 1 111                     | 2 266   | 1 241     | 14 423       |               |
| 21 E-E | M | ...  | ...      | ...  | ...  | 18 827                 | ...    | ...                 | ...                      | ...                    | ...                                 | ...                                     | ...                       | ...     | ...       | ...          |               |
| 20 Ene |   | 2 311  | 43       | 2 240  | 71   | 19 042                 | 14 598 | 746                 | 391                      | 1                      | 3 244                               | 61                                      | 1 111                     | 2 266   | 1 241     | 14 423       |               |
| Feb    |   | 2 064  | 48       | 1 990  | 73   | 19 279                 | 14 813 | 748                 | 394                      | 1                      | 3 262                               | 62                                      | 1 117                     | 2 277   | 1 262     | 14 624       |               |
| Mar    |   | 1 648  | 34       | 2 398  | -750   | 18 445                 | 14 029 | 740                 | 388                      | 1                      | 3 226                               | 61                                      | 1 108                     | 2 205   | 1 119     | 14 013       |               |
| Abr    |   | 874  | 11       | 850  | 24   | 18 396                 | 13 981 | 772                 | 376                      | 1                      | 3 206                               | 61                                      | 1 141                     | 2 190   | 1 146     | 13 919       |               |
| May    |   | 1 101  | 18       | 1 130  | -28  | 18 584                 | 14 131 | 787                 | 374                      | 1                      | 3 229                               | 62                                      | 1 163                     | 2 202   | 1 201     | 14 018       |               |
| Jun    |   | 1 591  | 40       | 1 729  | -138   | 18 484                 | 14 088 | 712                 | 373                      | 1                      | 3 247                               | 63                                      | 1 090                     | 2 216   | 1 237     | 13 942       |               |
| Jul    |   | 1 945  | 65       | 1 547  | 398  | 18 674                 | 14 304 | 673                 | 372                      | 1                      | 3 258                               | 65                                      | 1 050                     | 2 230   | 1 247     | 14 148       |               |
| Ago    |   | 1 205  | 33       | 1 698  | -492   | 18 591                 | 14 201 | 695                 | 371                      | 1                      | 3 259                               | 65                                      | 1 070                     | 2 225   | 1 237     | 14 059       |               |
| Sep    |   | 2 442  | 58       | 2 098  | 343  | 18 844                 | 14 414 | 737                 | 373                      | 1                      | 3 255                               | 63                                      | 1 116                     | 2 237   | 1 253     | 14 238       |               |
| Oct    |   | 2 006  | 47       | 1 860  | 146  | 18 986                 | 14 555 | 724                 | 378                      | 1                      | 3 266                               | 62                                      | 1 096                     | 2 245   | 1 261     | 14 384       |               |
| Nov    |   | 1 777  | 39       | 1 642  | 136  | 18 974                 | 14 506 | 759                 | 380                      | 1                      | 3 267                               | 61                                      | 1 131                     | 2 242   | 1 263     | 14 338       |               |
| Dic    |   | -  | -        | -  | -  | 18 905                 | 14 416 | 779                 | 381                      | 1                      | 3 270                               | 58                                      | 1 145                     | 2 213   | 1 214     | 14 333       |               |
| 21 Ene |   | ...  | ...      | ...  | ...  | 18 827                 | ...    | ...                 | ...                      | ...                    | ...                                 | ...                                     | ...                       | ...     | ...       | ...          |               |

a. Estos datos son provisionales para el año en curso.

b. Las altas netas no coinciden con la variación en el saldo de afiliados debido a que en las altas netas se cuentan relaciones laborales y en el saldo personas.

c. A partir de 1 de enero de 2012, los regímenes especiales Agrario y Empleados de Hogar se integran en el Régimen General y pasan a denominarse Sistema Especial Agrario y Sistema Especial Empleados de Hogar.

d. Incluye los afiliados para los que no consta actividad económica.

24. EMPLEO Y SALARIOS

D) Afiliados al, y pensiones del, Sistema de Seguridad Social

24.20 Pensiones en vigor

Ministerio de Empleo y Seguridad Social

Miles de pensiones (primer día de cada mes)

|        |   | Total | Altas iniciales | Bajas | Por tipo de pensión |                        |          |          |                |         |                    |                      | Por tipo de régimen |                 |                      |  |   |                                     | Pro memoria: pensiones no contributivas |                |
|--------|---|-------|-----------------|-------|---------------------|------------------------|----------|----------|----------------|---------|--------------------|----------------------|---------------------|-----------------|----------------------|--|---|-------------------------------------|---|----------------|
|        |   |       |                 |       | Jubilación          | Incapacidad permanente | Viudedad | Orfandad | Favor familiar | General | Minería del carbón | Agrario cuenta ajena | Autónomos           | Empleados hogar | Trabajadores del mar | Accidentes de trabajo y enfermedades profesionales | Seguro obligatorio de vejez e invalidad. (SOVI) | Pensiones asistenciales y LISMI (c) | Jubilación e invalidez Ley 26/1990      |                |
|        |   |       |                 |       |                     |                        |          |          |                |         |                    |                      |                     |                 |                      |  |   |                                     |   | 9a16<br>1=4a8= |
| 15     | M | 9 305 | 45              | 39    | 5 642               | 932                    | 2 353    | 339      | 39             | 6 567   | 67                 | ...                  | 1 929               | ...             | 130                  | 246  | 366   | 15                                  | 453                                     |                |
| 16     | M | 9 409 | 47              | 37    | 5 732               | 938                    | 2 359    | 341      | 40             | 6 682   | 66                 | ...                  | 1 939               | ...             | 129                  | 244  | 349   | 13                                  | 455                                     |                |
| 17     | M | 9 515 | 47              | 38    | 5 826               | 947                    | 2 360    | 340      | 41             | 6 799   | 66                 | ...                  | 1 948               | ...             | 128                  | 225  | 331   | 11                                  | 455                                     |                |
| 18     | M | 9 623 | 49              | 38    | 5 929               | 952                    | 2 360    | 340      | 42             | 6 918   | 65                 | ...                  | 1 957               | ...             | 126                  | 242  | 314   | 10                                  | 453                                     |                |
| 19     | M | 9 740 | 47              | 38    | 6 038               | 958                    | 2 362    | 340      | 43             | 7 043   | 64                 | ...                  | 1 970               | ...             | 125                  | 241  | 297   | 8                                   | 453                                     |                |
| 19 E-N | M | 9 735 | 48              | 38    | 6 034               | 957                    | 2 361    | 340      | 43             | 7 037   | 64                 | ...                  | 1 969               | ...             | 125                  | 241  | 298   | 8                                   | 453                                     |                |
| 20 E-N | M | 9 780 | ...             | ...   | 6 092               | 953                    | 2 353    | 340      | 43             | 7 103   | 63                 | ...                  | 1 970               | ...             | 124                  | 239  | 280   | 7                                   | 450                                     |                |
| 19 Oct |   | 9 769 | 53              | 38    | 6 064               | 959                    | 2 363    | 340      | 43             | 7 073   | 64                 | ...                  | 1 973               | ...             | 125                  | 241  | 293   | 8                                   | 452                                     |                |
| Nov    |   | 9 784 | 48              | 31    | 6 077               | 960                    | 2 365    | 339      | 43             | 7 088   | 64                 | ...                  | 1 975               | ...             | 125                  | 241  | 292   | 8                                   | 452                                     |                |
| Dic    |   | 9 801 | 35              | 36    | 6 089               | 962                    | 2 367    | 340      | 43             | 7 103   | 64                 | ...                  | 1 978               | ...             | 125                  | 241  | 291   | 8                                   | 452                                     |                |
| 20 Ene |   | 9 801 | 39              | 35    | 6 094               | 961                    | 2 363    | 340      | 43             | 7 105   | 64                 | ...                  | 1 978               | ...             | 125                  | 241  | 289   | 8                                   | 452                                     |                |
| Feb    |   | 9 805 | 51              | 57    | 6 102               | 959                    | 2 361    | 340      | 43             | 7 110   | 64                 | ...                  | 1 978               | ...             | 125                  | 240  | 288   | 8                                   | 452                                     |                |
| Mar    |   | 9 799 | 36              | 43    | 6 097               | 959                    | 2 360    | 340      | 43             | 7 109   | 64                 | ...                  | 1 976               | ...             | 124                  | 240  | 286   | 8                                   | 452                                     |                |
| Abr    |   | 9 793 | 31              | 70    | 6 095               | 957                    | 2 357    | 341      | 43             | 7 107   | 64                 | ...                  | 1 974               | ...             | 124                  | 240  | 284   | 7                                   | 452                                     |                |
| May    |   | 9 754 | 41              | 40    | 6 073               | 954                    | 2 344    | 340      | 43             | 7 081   | 63                 | ...                  | 1 966               | ...             | 124                  | 239  | 281   | 7                                   | 452                                     |                |
| Jun    |   | 9 755 | 46              | 33    | 6 074               | 952                    | 2 346    | 340      | 43             | 7 084   | 63                 | ...                  | 1 965               | ...             | 123                  | 239  | 280   | 7                                   | 451                                     |                |
| Jul    |   | 9 767 | 50              | 39    | 6 082               | 951                    | 2 351    | 340      | 43             | 7 096   | 63                 | ...                  | 1 967               | ...             | 123                  | 239  | 278   | 7                                   | 450                                     |                |
| Ago    |   | 9 778 | 37              | 37    | 6 091               | 950                    | 2 353    | 341      | 43             | 7 107   | 63                 | ...                  | 1 968               | ...             | 123                  | 239  | 277   | 7                                   | 450                                     |                |
| Sep    |   | 9 765 | 48              | 41    | 6 088               | 948                    | 2 347    | 339      | 43             | 7 101   | 63                 | ...                  | 1 966               | ...             | 123                  | 238  | 274   | 7                                   | 449                                     |                |
| Oct    |   | 9 773 | 54              | 43    | 6 098               | 947                    | 2 348    | 338      | 43             | 7 110   | 63                 | ...                  | 1 967               | ...             | 123                  | 238  | 273   | 7                                   | 447                                     |                |
| Nov    |   | 9 789 | ...             | ...   | 6 112               | 947                    | 2 350    | 337      | 43             | 7 124   | 63                 | ...                  | 1 969               | ...             | 123                  | 238  | 272   | 7                                   | 446                                     |                |

a. A partir del 1 de enero de 2008 los pensionistas del Régimen Especial Agrario Cuenta Propia se integran en el Régimen Especial de Trabajadores Autónomos (Ley 18/2007 de 4 de julio).

b. A partir del 1 de enero de 2012, los trabajadores por cuenta ajena del Régimen Especial Agrario y del Régimen Especial de Empleados de Hogar pasan a integrarse en el Régimen General, como Sistemas Especiales, de acuerdo a lo establecido en la Ley 28/2011 de 22 de septiembre y la Ley 27/2011 de 1 de agosto, respectivamente.

c. Incluye a los beneficiarios de pensiones asistenciales y los acogidos al subsidio de garantía de ingresos mínimos de la Ley de Integración Social de Minusválidos (LISMI).

Sin datos de pensiones asistenciales del País Vasco desde enero 2014. Sin datos de subsidio de garantía de ingresos mínimos del País Vasco y Navarra.

24. EMPLEO Y SALARIOS

D) Afiliados a, y pensiones del, Sistema de Seguridad Social

24.21 Cuantía media de las pensiones en vigor

Instituto Nacional de la Seguridad Social (INSS) e Instituto de Mayores y Servicios Sociales (IMSERSO)

Euros/mes

|        |   | Total | Altas<br>iniciales | Bajas | Por tipo de pensión |                                  |               |               |                        |              |                          |                            | Por tipo de régimen |                         |                              |  |  |   | Pro memoria:<br>pensiones<br>no contributivas      |                |
|--------|---|-------|--------------------|-------|---------------------|----------------------------------|---------------|---------------|------------------------|--------------|--------------------------|----------------------------|---------------------|-------------------------|------------------------------|--|--|---|--|----------------|
|        |   |       |                    |       | Jubila-<br>ción     | Incapa-<br>cidad perma-<br>nente | Viude-<br>dad | Orfan-<br>dad | Favor<br>fami-<br>liar | Gene-<br>ral | Minería<br>del<br>carbón | Agrario<br>cuenta<br>ajena | Autó-<br>nomos      | Emplea-<br>dos<br>hogar | Trabajado-<br>res<br>del mar | Acciden-<br>tes de<br>trabajo y<br>enferme-<br>dades<br>profesio-<br>nales | Seguro<br>obliga-<br>torio de<br>vejez e<br>invalid.<br>(SOVI) | Pensiones<br>asisten-<br>ciales y<br>LISMI<br>(c) | Jubila-<br>ción e<br>invali-<br>dez Ley<br>26/1990 |                |
|        |   |       |                    |       |                     |                                  |               |               |                        |              |                          |                            |                     |                         |                              |  |  |   |  | 9a16<br>1=4a8= |
| 15     | M | 887   | 1 051              | 807   | 1 021               | 923                              | 631           | 370           | 517                    | 982          | 1 535                    | ...                        | 620                 | ...                     | 932                          | 981  | 382  | 150   | 367  |                |
| 16     | M | 904   | 1 064              | 817   | 1 043               | 930                              | 638           | 375           | 526                    | 1 000        | 1 565                    | ...                        | 629                 | ...                     | 945                          | 994  | 382  | 150   | 368  |                |
| 17     | M | 921   | 1 060              | 823   | 1 063               | 936                              | 646           | 379           | 535                    | 1 017        | 1 596                    | ...                        | 639                 | ...                     | 956                          | 1 008  | 381  | 150   | 369  |                |
| 18     | M | 945   | 1 066              | 839   | 1 091               | 946                              | 664           | 387           | 549                    | 1 042        | 1 642                    | ...                        | 655                 | ...                     | 977                          | 1 029  | 385  | 150   | 370  |                |
| 19     | M | 990   | 1 090              | 884   | 1 138               | 975                              | 712           | 404           | 576                    | 1 091        | 1 731                    | ...                        | 685                 | ...                     | 1 023                        | 1 073  | 403  | 150   | 392  |                |
| 19 E-N | M | 990   | 1 088              | 885   | 1 137               | 975                              | 712           | 404           | 576                    | 1 090        | 1 730                    | ...                        | 685                 | ...                     | 1 022                        | 1 072  | 403  | 150   | 392  |                |
| 20 E-N | M | 1 010 | ...                | ...   | 1 161               | 985                              | 725           | 410           | 589                    | 1 020        | 1 769                    | ...                        | 698                 | ...                     | 1 041                        | 1 090  | 404  | ...   | ...  |                |
| 19 Oct |   | 994   | 1 073              | 882   | 1 142               | 978                              | 714           | 405           | 579                    | 1 094        | 1 738                    | ...                        | 688                 | ...                     | 1 025                        | 1 076  | 402  | 150   | 392  |                |
| 19 Nov |   | 995   | 1 065              | 894   | 1 143               | 978                              | 715           | 406           | 579                    | 1 095        | 1 740                    | ...                        | 688                 | ...                     | 1 026                        | 1 077  | 402  | 150   | 392  |                |
| 19 Dic |   | 996   | 1 120              | 879   | 1 144               | 978                              | 715           | 406           | 579                    | 1 096        | 1 741                    | ...                        | 689                 | ...                     | 1 027                        | 1 078  | 401  | 150   | 392  |                |
| 20 Ene |   | 997   | 1 150              | 855   | 1 145               | 978                              | 715           | 406           | 580                    | 1 097        | 1 743                    | ...                        | 689                 | ...                     | 1 028                        | 1 078  | 401  | ...   | ...  |                |
| 20 Feb |   | 1 007 | 1 101              | 919   | 1 156               | 986                              | 723           | 410           | 586                    | 1 108        | 1 761                    | ...                        | 696                 | ...                     | 1 039                        | 1 087  | 405  | ...   | ...  |                |
| 20 Mar |   | 1 008 | 1 089              | 903   | 1 158               | 986                              | 723           | 410           | 587                    | 1 109        | 1 763                    | ...                        | 697                 | ...                     | 1 039                        | 1 089  | 405  | ...   | ...  |                |
| 20 Abr |   | 1 009 | 1 157              | 910   | 1 159               | 986                              | 724           | 410           | 588                    | 1 109        | 1 765                    | ...                        | 698                 | ...                     | 1 040                        | 1 089  | 404  | ...   | ...  |                |
| 20 May |   | 1 010 | 1 110              | 906   | 1 161               | 986                              | 725           | 410           | 589                    | 1 111        | 1 768                    | ...                        | 699                 | ...                     | 1 041                        | 1 090  | 404  | ...   | ...  |                |
| 20 Jun |   | 1 011 | 1 095              | 920   | 1 162               | 986                              | 726           | 410           | 590                    | 1 112        | 1 770                    | ...                        | 699                 | ...                     | 1 041                        | 1 091  | 404  | ...   | ...  |                |
| 20 Jul |   | 1 012 | 1 127              | 911   | 1 163               | 985                              | 726           | 410           | 591                    | 1 112        | 1 772                    | ...                        | 699                 | ...                     | 1 042                        | 1 091  | 404  | ...   | ...  |                |
| 20 Ago |   | 1 013 | 1 138              | 895   | 1 164               | 985                              | 727           | 410           | 592                    | 1 113        | 1 774                    | ...                        | 700                 | ...                     | 1 043                        | 1 092  | 403  | ...   | ...  |                |
| 20 Sep |   | 1 015 | 1 147              | 909   | 1 167               | 986                              | 728           | 411           | 593                    | 1 116        | 1 779                    | ...                        | 701                 | ...                     | 1 044                        | 1 093  | 403  | ...   | ...  |                |
| 20 Oct |   | 1 016 | 1 140              | 905   | 1 168               | 986                              | 729           | 412           | 593                    | 1 117        | 1 781                    | ...                        | 702                 | ...                     | 1 046                        | 1 095  | 403  | ...   | ...  |                |
| 20 Nov |   | 1 017 | ...                | ...   | 1 169               | 985                              | 729           | 412           | 594                    | 1 118        | 1 782                    | ...                        | 702                 | ...                     | 1 046                        | 1 095  | 403  | ...   | ...  |                |

a. A partir del 1 de enero de 2008 los pensionistas del Régimen Especial Agrario Cuenta Propia se integran en el Régimen Especial de Trabajadores Autónomos (Ley 18/2007 de 4 de julio).

b. A partir del 1 de enero de 2012, los trabajadores por cuenta ajena del Régimen Especial Agrario y del Régimen Especial de Empleados de Hogar pasan a integrarse en el Régimen General, como Sistemas Especiales, de acuerdo a lo establecido en la Ley 28/2011 de 22 de septiembre y la Ley 27/2011 de 1 de agosto, respectivamente.

c. Incluye a los beneficiarios de pensiones asistenciales y los acogidos al subsidio de garantía de ingresos mínimos de la Ley de Integración Social de Minusválidos (LISMI).

Sin datos de pensiones asistenciales del País Vasco desde enero 2014. Sin datos de subsidio de garantía de ingresos mínimos del País Vasco y Navarra.

24. EMPLEO Y SALARIOS

E) Convenios, conflictos y otras estadísticas laborales

24.22 Convenios según mes de inicio de efectos económicos (a)

Ministerio de Empleo y Seguridad Social

|        |       | Número de convenios según inicio de efectos |                                   |                           | Trabajadores afectados (en miles de personas) |                                   |        | Incremento salarial medio pactado (en porcentaje) |         |       |                                   |         |       | Pro memoria:<br>Incremento salarial medio pactado en convenios según mes de registro (datos acumulados) (b) |  |   |   |                           |         |
|--------|-------|---|-----------------------------------|---------------------------|---|-----------------------------------|--------|---|---------|-------|-----------------------------------|---------|-------|---|--|---|---|---------------------------|---------|
|        |       | En el mes                                   | Acumulados desde comienzo del año |                           | En el mes                                     | Acumulados desde comienzo del año |        | En el mes   |         |       | Acumulados desde comienzo del año |         |       | Total (c)   | Año de firma anterior al de efectos económicos | Año de firma igual al de efectos económicos | Año de firma posterior al de efectos económicos |                           |         |
|        |       |   | Total                             | Ámbito superior a empresa |   | Empresa                           | Total  | Ámbito superior a empresa                         | Empresa | Total | Ámbito superior a empresa         | Empresa | Total |   |  |   |   | Ámbito superior a empresa | Empresa |
| 1      | 2=3+4 | 3   | 4                                 | 5                         | 6=7+8   | 7                                 | 8      | 9   | 10      | 11    | 12                                | 13      | 14    | 15  | 16   | 17  | 18  |                           |         |
| 16     | P     | ...   | 5 640                             | 1 169                     | 4 471   | ...                               | 10 739 | 9 934   | 804     | ...   | ...                               | 0,98    | 1,00  | 0,77  | 1,01   | 1,00  | 1,06  | 0,95                      |         |
| 17     | P     | ...   | 5 741                             | 1 186                     | 4 555   | ...                               | 10 855 | 10 032  | 823     | ...   | ...                               | 1,44    | 1,46  | 1,19  | 1,46   | 1,26  | 1,79  | 1,32                      |         |
| 18     | P     | ...   | 5 589                             | 1 176                     | 4 413   | ...                               | 11 424 | 10 566  | 858     | ...   | ...                               | 1,71    | 1,74  | 1,41  | 1,73   | 1,54  | 2,05  | 1,53                      |         |
| 19     | P     | ...   | 4 476                             | 1 044                     | 3 432   | ...                               | 10 581 | 9 840   | 741     | ...   | ...                               | 2,24    | 2,26  | 1,97  | 1,73   | 2,08  | 2,84  | 1,15                      |         |
| 19 Sep | P     | 28  | 4 431                             | 1 034                     | 3 397   | 95                                | 10 534 | 9 805   | 729     | 1,14  | 1,14                              | 1,24    | 2,25  | 2,26  | 1,97   | 2,29  | 2,04  | 3,52                      | ...     |
| 19 Oct | P     | 21  | 4 452                             | 1 039                     | 3 413   | 43                                | 10 577 | 9 837   | 739     | 1,52  | 1,59                              | 1,30    | 2,24  | 2,26  | 1,97   | 2,29  | 2,04  | 3,31                      | ...     |
| 19 Nov | P     | 18  | 4 470                             | 1 043                     | 3 427   | 3                                 | 10 580 | 9 839   | 741     | 1,38  | 1,09                              | 1,64    | 2,24  | 2,26  | 1,96   | 2,31  | 2,07  | 3,23                      | ...     |
| 19 Dic | P     | 6   | 4 476                             | 1 044                     | 3 432   | 1                                 | 10 581 | 9 840   | 741     | 2,03  | 1,71                              | 2,73    | 2,24  | 2,26  | 1,97   | 2,33  | 2,08  | 3,12                      | ...     |
| 20 Ene | P     | 2 807                                       | 2 807                             | 680                       | 2 127   | 7 053                             | 7 053  | 6 596   | 457     | 1,93  | 1,96                              | 1,60    | 1,93  | 1,96  | 1,60   | 1,98  | 1,98  | 2,44                      | ...     |
| 20 Feb | P     | 14  | 2 821                             | 682                       | 2 139   | 16                                | 7 069  | 6 611   | 458     | 0,17  | -                                 | 2,12    | 1,93  | 1,96  | 1,60   | 1,97  | 1,97  | 1,91                      | ...     |
| 20 Mar | P     | 12  | 2 833                             | 683                       | 2 150   | 5                                 | 7 074  | 6 614   | 460     | 1,13  | 0,90                              | 1,82    | 1,93  | 1,95  | 1,60   | 1,96  | 1,96  | 1,65                      | ...     |
| 20 Abr | P     | 33  | 2 866                             | 688                       | 2 178   | 263                               | 7 337  | 6 871   | 466     | 0,83  | 0,78                              | 2,32    | 1,89  | 1,91  | 1,61   | 1,96  | 1,96  | 1,80                      | ...     |
| 20 May | P     | 7   | 2 873                             | 688                       | 2 185   | 1                                 | 7 338  | 6 871   | 467     | 1,51  | ...                               | 1,51    | 1,89  | 1,91  | 1,61   | 1,96  | 1,96  | 1,82                      | ...     |
| 20 Jun | P     | 14  | 2 887                             | 688                       | 2 199   | 2                                 | 7 339  | 6 871   | 469     | 2,04  | ...                               | 2,04    | 1,89  | 1,91  | 1,61   | 1,96  | 1,97  | 1,84                      | ...     |
| 20 Jul | P     | 18  | 2 905                             | 691                       | 2 214   | 58                                | 7 397  | 6 926   | 471     | 2,43  | 2,48                              | 1,15    | 1,89  | 1,92  | 1,61   | 1,94  | 1,95  | 1,69                      | ...     |
| 20 Ago | P     | 5   | 2 910                             | 693                       | 2 217   | 6                                 | 7 403  | 6 932   | 471     | 3,73  | 3,77                              | 0,45    | 1,89  | 1,92  | 1,61   | 1,93  | 1,95  | 1,52                      | ...     |
| 20 Sep | P     | 14  | 2 924                             | 697                       | 2 227   | 51                                | 7 455  | 6 982   | 473     | 1,07  | 1,08                              | 0,66    | 1,89  | 1,91  | 1,61   | 1,93  | 1,94  | 1,58                      | ...     |
| 20 Oct | P     | 9   | 2 933                             | 699                       | 2 234   | 24                                | 7 479  | 6 997   | 482     | 1,12  | 0,97                              | 1,39    | 1,88  | 1,91  | 1,60   | 1,91  | 1,92  | 1,67                      | ...     |
| 20 Nov | P     | 5   | 2 938                             | 701                       | 2 237   | 1                                 | 7 479  | 6 998   | 482     | 2,08  | 2,28                              | 1,29    | 1,88  | 1,91  | 1,60   | 1,89  | 1,92  | 1,42                      | ...     |
| 20 Dic | P     | 1   | 2 939                             | 702                       | 2 237   | 1                                 | 7 480  | 6 998   | 482     | 1,71  | 1,71                              | ...     | 1,88  | 1,91  | ...  | 1,89  | 1,92  | 1,56                      | ...     |

a. La información de convenios registrados en 2013 con efectos económicos en 2013 no es homogénea con la del mismo periodo del año anterior.

b. Los datos anuales incluyen los convenios registrados después de diciembre de cada año; por este motivo, los datos acumulados al mes de diciembre no coinciden con los anuales.

c. Los datos anuales incluyen los convenios registrados después de diciembre de cada año y tienen incorporadas las revisiones por 'cláusula de garantía salarial'; por este motivo, los datos acumulados al mes de diciembre no coinciden con los anuales.



**24. EMPLEO Y SALARIOS**  
**E) Convenios, conflictos y otras estadísticas laborales**

**24.23 Convenios según mes de registro y año del inicio de efectos económicos (a)**

Ministerio de Empleo y Seguridad Social

Datos acumulados

|               | Convenios | Trabajadores afectados (en miles de personas) |                              |                        |             |              |           | Aumento salarial medio pactado (en porcentaje) (b) |   |                        |             |              |           | Jornada media por trabajador (horas/año) |                        |             |              |           |
|---------------|-----------|---|------------------------------|------------------------|-------------|--------------|-----------|--|---|------------------------|-------------|--------------|-----------|--|------------------------|-------------|--------------|-----------|
|               |           | Total   | Pro memoria: asalariados EPA | Por ramas de actividad |             |              |           | Total  | Pro memoria: coste salarial por trabajador y mes (tasa inter-anual) | Por ramas de actividad |             |              |           | Total                                    | Por ramas de actividad |             |              |           |
|               |           |   |                              | Agrícola               | No agrícola |              |           |  |   | Agrícola               | No agrícola |              |           |  | Agrícola               | No agrícola |              |           |
|               |           |   |                              |                        | Industria   | Construcción | Servicios |  |   |                        | Industria   | Construcción | Servicios |  |                        | Industria   | Construcción | Servicios |
| 1             | 2=4 a 7   | 3   | 4                            | 5                      | 6           | 7            | 8         | 9  | 10  | 11                     | 12          | 13           | 14        | 15                                       | 16                     | 17          | 18           |           |
| <b>15</b>     | 5 642     | 10 227  | 14 773                       | 677                    | 2 444       | 715          | 6 391     | 0,71   | 1,72  | 0,67                   | 0,73        | 0,77         | 0,69      | 1 745                                    | 1 779                  | 1 752       | 1 740        | 1 740     |
| <b>16</b>     | 5 640     | 10 739  | 15 228                       | 658                    | 2 495       | 608          | 6 979     | 1,01   | -0,76   | 0,86                   | 1,12        | 0,89         | 0,99      | 1 745                                    | 1 756                  | 1 753       | 1 738        | 1 742     |
| <b>17</b>     | 5 741     | 10 855  | 15 715                       | 686                    | 2 567       | 851          | 6 751     | 1,46   | 0,47  | 1,06                   | 1,46        | 1,90         | 1,44      | 1 744                                    | 1 767                  | 1 753       | 1 742        | 1 738     |
| <b>18</b>     | 5 589     | 11 424  | 16 234                       | 693                    | 2 636       | 658          | 7 436     | 1,73   | 0,93  | 1,30                   | 1,87        | 1,98         | 1,71      | 1 741                                    | 1 741                  | 1 751       | 1 737        | 1 738     |
| <b>19</b>     | 5 589     | 11 424  | 16 671                       | 479                    | 2 564       | 807          | 6 753     | 1,73   | 1,79  | 1,67                   | 1,95        | 2,22         | 2,40      | 1 741                                    | 1 734                  | 1 752       | 1 738        | 1 752     |
| <b>19 Sep</b> | 3 140     | 8 610   | 16 790                       | 396                    | 2 156       | 726          | 5 332     | 2,29   | 1,86  | 1,69                   | 1,93        | 2,26         | 2,48      | 1 751                                    | 1 726                  | 1 755       | 1 739        | 1 752     |
| <b>19 Oct</b> | 3 321     | 9 000   | 16 846                       | 409                    | 2 171       | 843          | 5 576     | 2,29   | 1,79  | 1,70                   | 1,93        | 2,25         | 2,48      | 1 751                                    | 1 727                  | 1 755       | 1 740        | 1 753     |
| <b>19 Nov</b> | 3 431     | 9 220   | 16 846                       | 419                    | 2 183       | 844          | 5 774     | 2,31   | 1,79  | 1,68                   | 1,92        | 2,25         | 2,51      | 1 751                                    | 1 728                  | 1 755       | 1 740        | 1 753     |
| <b>19 Dic</b> | 3 536     | 9 850   | 16 846                       | 419                    | 2 198       | 897          | 6 336     | 2,33   | 1,79  | 1,68                   | 1,93        | 2,25         | 2,52      | 1 751                                    | 1 728                  | 1 755       | 1 740        | 1 752     |
| <b>20 Ene</b> | P 2 085   | 5 905   | 16 560                       | 370                    | 1 694       | 565          | 3 276     | 1,98   | 0,72  | 1,59                   | 2,03        | 2,21         | 1,96      | 1 753                                    | 1 720                  | 1 753       | 1 737        | 1 759     |
| <b>20 Feb</b> | P 2 250   | 6 291   | 16 560                       | 338                    | 1 751       | 561          | 3 641     | 1,97   | 0,72  | 1,62                   | 2,03        | 2,21         | 1,93      | 1 754                                    | 1 714                  | 1 755       | 1 737        | 1 760     |
| <b>20 Mar</b> | P 2 334   | 6 499   | 16 560                       | 342                    | 1 780       | 561          | 3 816     | 1,96   | 0,72  | 1,63                   | 2,03        | 2,21         | 1,92      | 1 755                                    | 1 715                  | 1 755       | 1 737        | 1 760     |
| <b>20 Abr</b> | P 2 344   | 6 502   | 15 527                       | 342                    | 1 780       | 561          | 3 819     | 1,96   | -9,44   | 1,63                   | 2,03        | 2,21         | 1,93      | 1 755                                    | 1 715                  | 1 755       | 1 737        | 1 760     |
| <b>20 May</b> | P 2 395   | 6 532   | 15 527                       | 342                    | 1 783       | 569          | 3 837     | 1,96   | -9,44   | 1,63                   | 2,03        | 2,21         | 1,92      | 1 754                                    | 1 715                  | 1 755       | 1 737        | 1 760     |
| <b>20 Jun</b> | P 2 508   | 6 644   | 15 527                       | 342                    | 1 821       | 579          | 3 902     | 1,96   | -9,44   | 1,63                   | 2,03        | 2,21         | 1,93      | 1 753                                    | 1 715                  | 1 754       | 1 737        | 1 758     |
| <b>20 Jul</b> | P 2 626   | 6 905   | 16 108                       | 342                    | 1 828       | 590          | 4 145     | 1,94   | -0,95   | 1,63                   | 2,03        | 2,21         | 1,89      | 1 755                                    | 1 715                  | 1 754       | 1 737        | 1 761     |
| <b>20 Ago</b> | P 2 691   | 6 972   | 16 108                       | 343                    | 1 857       | 590          | 4 182     | 1,93   | -0,95   | 1,64                   | 2,01        | 2,21         | 1,89      | 1 755                                    | 1 715                  | 1 753       | 1 737        | 1 761     |
| <b>20 Sep</b> | P 2 770   | 7 055   | 16 108                       | 378                    | 1 866       | 615          | 4 196     | 1,93   | -0,95   | 1,58                   | 2,01        | 2,21         | 1,89      | 1 755                                    | 1 721                  | 1 753       | 1 737        | 1 761     |
| <b>20 Oct</b> | P 2 856   | 7 278   | 16 242                       | 403                    | 1 911       | 631          | 4 332     | 1,91   | ...   | 1,60                   | 2,01        | 2,21         | 1,86      | 1 754                                    | 1 724                  | 1 753       | 1 737        | 1 760     |
| <b>20 Nov</b> | P 2 939   | 7 480   | 16 242                       | 413                    | 2 048       | 643          | 4 375     | 1,89   | ...   | 1,59                   | 1,92        | 2,21         | 1,85      | 1 754                                    | 1 726                  | 1 752       | 1 737        | 1 760     |
| <b>20 Dic</b> | P 3 024   | 7 666   | 16 242                       | 444                    | 2 075       | 710          | 4 436     | 1,89   | ...   | 1,58                   | 1,91        | 2,23         | 1,85      | 1 753                                    | 1 730                  | 1 752       | 1 737        | 1 759     |

a. Los datos anuales incluyen los convenios registrados después de diciembre de cada año y la cláusula de salvaguarda; por este motivo, los datos acumulados al mes de diciembre no coinciden con los anuales.

b. La información de convenios registrados en 2013 con efectos económicos en 2013 no es homogénea con la del mismo periodo del año anterior.

**24. EMPLEO Y SALARIOS**  
**E) Convenios, conflictos y otras estadísticas laborales**

**24.24 Conflictos laborales y regulación de empleo**

Ministerio de Empleo y Seguridad Social

|               | Conflictos laborales (a) (b) |                       |                                | Trabajadores afectados por regulación de empleo (número de personas) |                             |             |           |              |             |   |                        |             |           |              |           |
|---------------|------------------------------|-----------------------|--------------------------------|--|-----------------------------|-------------|-----------|--------------|-------------|---|------------------------|-------------|-----------|--------------|-----------|
|               | Número de huelgas            | Participantes (miles) | Jornadas no trabajadas (miles) | Total  | Despido colectivo (ERE) (c) |             |           |              |             | Suspensión de contrato y reducción de jornada (c) |                        |             |           |              |           |
|               |                              |                       |                                |  | Total                       | Agricultura | Industria | Construcción | Servicios   | Total   | Suspensión de contrato | del cual    |           |              |           |
|               |                              |                       |                                |  |                             |             |           |              |             |   |                        | Agricultura | Industria | Construcción | Servicios |
| 1             | 2                            | 3                     | 4                              | 5  | 6                           | 7           | 8         | 9            | 10          | 11  | 12                     | 13          | 14        | 15           |           |
| <b>16</b>     | 927                          | 210 378               | 382                            | 86 576   | 24 348                      | 184         | 7 350     | 2 223        | 14 591      | 62 228  | 53 658                 | 1 347       | 39 259    | 4 447        | 17 175    |
| <b>17</b>     | 1 028                        | 781 354               | 3 101                          | 54 098   | 20 159                      | 250         | 5 170     | 1 616        | 13 123      | 33 939  | 28 148                 | 740         | 19 345    | 1 837        | 12 017    |
| <b>18</b>     | 1 053                        | 377 989               | 908                            | 72 896   | 19 957                      | 189         | 5 554     | 689          | 13 525      | 52 939  | 49 329                 | 954         | 39 446    | 889          | 11 650    |
| <b>19</b>     | 1 279                        | 350 556               | 858                            | 88 927   | 30 871                      | 136         | 9 036     | 1 387        | 20 312      | 58 056  | 55 285                 | 693         | 43 139    | 856          | 13 368    |
| <b>19 E-N</b> | 823                          | 242                   | 815                            | 77 743   | 27 707                      | 127         | 7 907     | 1 220        | 18 453      | 50 036  | 47 729                 | 598         | 38 046    | 678          | 10 714    |
| <b>20 E-N</b> | P ...                        | ...                   | ..1                            | 013 118  | 8 481                       | ...         | ...       | ...          | 3 030       | 002 508   | ...                    | ...         | 117 096   | 23 339       | 856 759   |
| <b>19 Sep</b> | 104                          | 40 805                | 62                             | 4 959  | 2 966                       | 49          | 258       | 162          | 2 497       | 1 993   | 1 816                  | 12          | 1 624     | 31           | 326       |
| <b>19 Oct</b> | 114                          | 49 320                | 165                            | 16 903   | 4 052                       | 13          | 657       | 232          | 3 150       | 12 851  | 12 538                 | 109         | 10 494    | 19           | 2 229     |
| <b>19 Nov</b> | 119                          | 16 906                | 47                             | 6 367  | 3 100                       | 0           | 1 141     | 0            | 1 959       | 3 267   | 2 944                  | 56          | 2 143     | 17           | 1 051     |
| <b>19 Dic</b> | 135                          | 17 687                | 43                             | 11 184   | 3 164                       | 9           | 1 129     | 167          | 1 859       | 8 020   | 7 556                  | 95          | 5 093     | 178          | 2 654     |
| <b>20 Ene</b> | P 97                         | 10 787                | 22                             | 4 973  | 2 529                       | 12          | 12        | 586          | 48          | 1 883   | 2 113                  | 118         | 1 021     | 12           | 962       |
| <b>20 Feb</b> | P 97                         | 14 097                | 24                             | 3 250  | 1 136                       | 0           | 0         | 444          | 146         | 546   | 1 916                  | 120         | 1 093     | 121          | 582       |
| <b>20 Mar</b> | P 65                         | 5 338                 | 17                             | 570 116  | 561                         | ...         | 34        | 11           | 516 569 555 | ...   | ...                    | 358         | 44 240    | 8 807        | 516 150   |
| <b>20 Abr</b> | P 12                         | 353                   | 4                              | 252 304  | 24                          | ...         | ...       | ...          | 24 252 280  | ...   | ...                    | 4 320       | 26 852    | 9 956        | 211 152   |
| <b>20 May</b> | P 21                         | 4 930                 | 83                             | 71 174   | 79                          | ...         | 10        | ...          | 69 71 095   | ...   | ...                    | 1 524       | 23 027    | 2 714        | 43 830    |
| <b>20 Jun</b> | P 32                         | 5 337                 | 74                             | 31 799   | 578                         | 102         | 30        | ...          | 446 31 221  | ...   | ...                    | 93          | 4 229     | 513          | 26 386    |
| <b>20 Jul</b> | P 46                         | 16 024                | 41                             | 24 506   | 368                         | ...         | ...       | 348          | 20 24 138   | ...   | ...                    | 170         | 6 625     | 341          | 17 002    |
| <b>20 Ago</b> | P 25                         | 1 533                 | 8                              | 10 330   | 108                         | ...         | 31        | ...          | 77 10 222   | ...   | ...                    | 66          | 2 359     | 232          | 7 565     |
| <b>20 Sep</b> | P 50                         | 24 345                | 34                             | 6 037  | 1 382                       | 140         | 261       | 182          | 799 4 655   | ...   | ...                    | ...         | 1 012     | 12           | 3 631     |
| <b>20 Oct</b> | P ...                        | ...                   | ...                            | 17 910   | 243                         | ...         | 83        | ...          | 160 17 667  | ...   | ...                    | 90          | 743       | 596          | 16 238    |
| <b>20 Nov</b> | P ...                        | ...                   | ...                            | 20 719   | 1 473                       | ...         | 662       | 86           | 725 19 246  | ...   | ...                    | 55          | 5 895     | 35           | 13 261    |

a. No se incluyen datos sobre la Huelga del Sector Administración Pública y Sector Interinos Docentes Enseñanza No Universitaria de 8 de junio 2010, la Huelga de Educación Pública y Privada de 22 de mayo de 2012 y las Huelgas Generales de 29 de septiembre de 2010 y 29 de marzo y 14 de noviembre de 2012.

b. Los datos acumulados se ofrecen regularizados. Este proceso no se aplica a las jornadas no trabajadas, que siempre se obtienen por suma. La metodología está disponible en [http://www.empleo.gob.es/estadisticas/hue/notas\\_metodologicas.pdf](http://www.empleo.gob.es/estadisticas/hue/notas_metodologicas.pdf).

c. Hasta diciembre de 2008, CNAE 1993; desde enero de 2009, CNAE 2009.

24. EMPLEO Y SALARIOS  
F) Encuesta trimestral de coste laboral

24.25 Coste laboral. Resumen

Instituto Nacional de Estadística

Euros

|          |    | Por trabajador |           |                            |                            |                           |                                   |       | Por hora efectiva |       |                |               | Pro memoria                            |                                 |        |
|----------|----|----------------|-----------|----------------------------|----------------------------|---------------------------|-----------------------------------|-------|-------------------|-------|----------------|---------------|--|---------------------------------|--------|
|          |    | Coste laboral  |           |                            |                            |                           |                                   |       | Coste laboral     |       | Coste salarial |               | Indemnización por trabajador despedido | Salario mínimo interprofesional |        |
| Total    |    | Coste salarial |           | Otros costes no salariales |                            |                           |                                   | Total | Por hora extra    | Total | Ordinario      | Euros por día |  | Euros por mes                   |        |
|          |    | Total          | Ordinario | Total                      | Percepciones no salariales | Cotizaciones obligatorias | Subven. y bonif. a la Seg. Social |       |                   |       |                |               |  |                                 |        |
|          |    |                |           |                            |                            |                           |                                   |       |                   |       |                |               | 1                                      |                                 | 2      |
| 14       | M  | 2 536          | 1 882     | 1 634                      | 654                        | 81                        | 584                               | 11    | 19,66             | 16,31 | 14,59          | 12,67         | 9 950                                  | 21,51                           | 645,30 |
| 15       | M  | 2 552          | 1 902     | 1 640                      | 649                        | 74                        | 590                               | 15    | 19,78             | 15,79 | 14,75          | 12,72         | 9 939                                  | 21,62                           | 648,60 |
| 16       | M  | 2 541          | 1 898     | 1 636                      | 644                        | 71                        | 588                               | 15    | 19,77             | 15,90 | 14,76          | 12,74         | 8 136                                  | 21,84                           | 655,20 |
| 17       | M  | 2 547          | 1 900     | 1 639                      | 647                        | 68                        | 593                               | 14    | 19,79             | 15,82 | 14,76          | 12,74         | 8 569                                  | 23,59                           | 707,70 |
| 18       | M  | 2 573          | 1 919     | 1 658                      | 654                        | 68                        | 599                               | 13    | 20,02             | 15,86 | 14,93          | 12,91         | 7 504                                  | 24,53                           | 735,90 |
| 19       | MP | 2 631          | 1 955     | 1 694                      | 676                        | 67                        | 622                               | 13    | 20,53             | 15,91 | 15,26          | 13,22         | 7 448                                  | 30,00                           | 900,00 |
| 19 I-III | MP | 2 589          | 1 915     | 1 691                      | 674                        | 66                        | 620                               | 12    | 20,18             | 15,84 | 14,93          | 13,19         | 7 361                                  | 30,00                           | 900,00 |
| 20 I-III | MP | 2 513          | 1 851     | 1 627                      | 662                        | 70                        | 604                               | 11    | 21,58             | 17,05 | 15,90          | 13,95         | 7 960                                  | 31,66                           | 950,00 |
| 17 IV    |    | 2 669          | 2 020     | 1 642                      | 649                        | 70                        | 596                               | 17    | 21,04             | 16,02 | 15,93          | 12,95         | 9 794                                  | 23,59                           | 707,70 |
| 18 I     |    | 2 498          | 1 844     | 1 647                      | 654                        | 70                        | 594                               | 11    | 19,01             | 16,10 | 14,04          | 12,54         | 9 240                                  | 24,53                           | 735,90 |
| II       |    | 2 602          | 1 952     | 1 647                      | 650                        | 67                        | 596                               | 13    | 19,29             | 15,99 | 14,47          | 12,21         | 3 428                                  | 24,53                           | 735,90 |
| III      |    | 2 500          | 1 843     | 1 670                      | 657                        | 66                        | 604                               | 13    | 20,62             | 15,74 | 15,20          | 13,78         | 7 845                                  | 24,53                           | 735,90 |
| IV       |    | 2 693          | 2 039     | 1 669                      | 654                        | 68                        | 602                               | 16    | 21,14             | 15,62 | 16,01          | 13,10         | 9 503                                  | 24,53                           | 735,90 |
| 19 I     | P  | 2 550          | 1 876     | 1 680                      | 674                        | 70                        | 616                               | 11    | 19,01             | 16,34 | 13,99          | 12,52         | 7 962                                  | 30,00                           | 900,00 |
| II       | P  | 2 665          | 1 992     | 1 683                      | 672                        | 66                        | 619                               | 12    | 20,43             | 15,82 | 15,27          | 12,91         | 8 818                                  | 30,00                           | 900,00 |
| III      | P  | 2 554          | 1 877     | 1 710                      | 677                        | 62                        | 627                               | 12    | 21,11             | 15,36 | 15,52          | 14,14         | 5 303                                  | 30,00                           | 900,00 |
| IV       | P  | 2 755          | 2 075     | 1 702                      | 680                        | 70                        | 626                               | 17    | 21,56             | 16,12 | 16,24          | 13,32         | 7 710                                  | 30,00                           | 900,00 |
| 20 I     | P  | 2 570          | 1 890     | 1 694                      | 681                        | 67                        | 624                               | 11    | 19,93             | 16,69 | 14,65          | 13,14         | 5 438                                  | 31,66                           | 950,00 |
| II       | P  | 2 443          | 1 804     | 1 498                      | 639                        | 76                        | 575                               | 12    | 22,86             | 17,96 | 16,88          | 14,02         | 8 427                                  | 31,66                           | 950,00 |
| III      | P  | 2 525          | 1 859     | 1 689                      | 666                        | 66                        | 612                               | 12    | 21,95             | 16,49 | 16,16          | 14,69         | 10 015                                 | 31,66                           | 950,00 |

24. EMPLEO Y SALARIOS  
F) Encuesta trimestral de coste laboral

24.26 Coste laboral por trabajador y mes.  
Por ramas de actividad (CNAE 2009)

Instituto Nacional de Estadística y Ministerio de Agricultura, Alimentación y Medio Ambiente

Euros

|          |    | Coste laboral |              |                 |              | Coste salarial |           |           |           |              |           |           |           | Pro memoria Índice de coste salarial en la agricultura 1985=100 |
|----------|----|---------------|--------------|-----------------|--------------|----------------|-----------|-----------|-----------|--------------|-----------|-----------|-----------|---|
|          |    | Total         | Indus - tria | Cons - trucción | Servi - cios | Total          |           | Industria |           | Construcción |           | Servicios |           |   |
|          |    |               |              |                 |              | Del cual       |           | Del cual  |           | Del cual     |           | Del cual  |           |   |
|          |    |               |              |                 |              | Total          | Ordinario | Total     | Ordinario | Total        | Ordinario | Total     | Ordinario |   |
| 1        | 2  | 3             | 4            | 5               | 6            | 7              | 8         | 9         | 10        | 11           | 12        | 13        |           |   |
| 14       | M  | 2 536         | 3 045        | 2 696           | 2 429        | 1 882          | 1 634     | 2 248     | 1 893     | 1 895        | 1 628     | 1 812     | 1 585     | 374,8   |
| 15       | M  | 2 552         | 3 034        | 2 667           | 2 454        | 1 902          | 1 640     | 2 257     | 1 894     | 1 882        | 1 630     | 1 837     | 1 593     | 380,7   |
| 16       | M  | 2 541         | 3 045        | 2 622           | 2 443        | 1 898          | 1 636     | 2 266     | 1 898     | 1 855        | 1 607     | 1 832     | 1 590     | 382,8   |
| 17       | M  | 2 547         | 3 065        | 2 605           | 2 448        | 1 900          | 1 639     | 2 279     | 1 909     | 1 843        | 1 606     | 1 834     | 1 592     | 384,6   |
| 18       | M  | 2 573         | 3 085        | 2 632           | 2 476        | 1 919          | 1 658     | 2 289     | 1 926     | 1 870        | 1 618     | 1 856     | 1 613     | 382,5   |
| 19       | MP | 2 631         | 3 132        | 2 677           | 2 538        | 1 955          | 1 694     | 2 315     | 1 949     | 1 901        | 1 642     | 1 895     | 1 652     | 388,9   |
| 19 I-III | MP | 2 589         | 3 079        | 2 614           | 2 500        | 1 915          | 1 691     | 2 265     | 1 946     | 1 840        | 1 638     | 1 858     | 1 649     | 388,2   |
| 20 I-III | MP | 2 513         | 2 968        | 2 566           | 2 428        | 1 851          | 1 627     | 2 162     | 1 855     | 1 808        | 1 607     | 1 799     | 1 588     | ...   |
| 17 IV    |    | 2 669         | 3 244        | 2 746           | 2 558        | 2 020          | 1 642     | 2 453     | 1 920     | 1 982        | 1 607     | 1 943     | 1 593     | 384,7   |
| 18 I     |    | 2 498         | 2 977        | 2 491           | 2 411        | 1 844          | 1 647     | 2 183     | 1 916     | 1 723        | 1 611     | 1 791     | 1 601     | 387,3   |
| II       |    | 2 602         | 3 135        | 2 721           | 2 497        | 1 952          | 1 647     | 2 341     | 1 926     | 1 959        | 1 613     | 1 881     | 1 598     | 380,7   |
| III      |    | 2 500         | 2 975        | 2 515           | 2 413        | 1 843          | 1 670     | 2 185     | 1 925     | 1 757        | 1 620     | 1 787     | 1 628     | 378,0   |
| IV       |    | 2 693         | 3 252        | 2 802           | 2 583        | 2 039          | 1 669     | 2 448     | 1 936     | 2 039        | 1 626     | 1 965     | 1 624     | 384,2   |
| 19 I     | P  | 2 550         | 3 030        | 2 514           | 2 466        | 1 876          | 1 680     | 2 213     | 1 943     | 1 744        | 1 630     | 1 825     | 1 636     | 393,1   |
| II       | P  | 2 665         | 3 192        | 2 761           | 2 564        | 1 992          | 1 683     | 2 374     | 1 947     | 1 987        | 1 637     | 1 925     | 1 640     | 386,4   |
| III      | P  | 2 554         | 3 016        | 2 566           | 2 470        | 1 877          | 1 710     | 2 208     | 1 948     | 1 789        | 1 649     | 1 824     | 1 672     | 385,1   |
| IV       | P  | 2 755         | 3 292        | 2 868           | 2 651        | 2 075          | 1 702     | 2 466     | 1 958     | 2 085        | 1 651     | 2 005     | 1 661     | 390,9   |
| 20 I     | P  | 2 570         | 3 040        | 2 535           | 2 489        | 1 890          | 1 694     | 2 218     | 1 953     | 1 748        | 1 641     | 1 842     | 1 652     | 395,6   |
| II       | P  | 2 443         | 2 886        | 2 601           | 2 353        | 1 804          | 1 498     | 2 098     | 1 703     | 1 879        | 1 511     | 1 747     | 1 461     | 392,3   |
| III      | P  | 2 525         | 2 976        | 2 561           | 2 442        | 1 859          | 1 689     | 2 169     | 1 910     | 1 798        | 1 668     | 1 808     | 1 651     | ...   |

**24. EMPLEO Y SALARIOS**  
F) Encuesta trimestral de coste laboral

**24.27 Coste salarial por hora efectiva.**  
Por ramas de actividad (CNAE 2009)

Instituto Nacional de Estadística

Euros

|          |    | Total ramas de actividad |                 |                | Industria |                 |                | Construcción |                 |                | Servicios |                 |                |
|----------|----|--------------------------|-----------------|----------------|-----------|-----------------|----------------|--------------|-----------------|----------------|-----------|-----------------|----------------|
|          |    | Total                    | Tiempo completo | Tiempo parcial | Total     | Tiempo completo | Tiempo parcial | Total        | Tiempo completo | Tiempo parcial | Total     | Tiempo completo | Tiempo parcial |
|          |    | 1                        | 2               | 3              | 4         | 5               | 6              | 7            | 8               | 9              | 10        | 11              | 12             |
| 14       | M  | 14,59                    | 15,29           | 10,21          | 16,19     | 16,48           | 10,88          | 13,24        | 13,35           | 10,84          | 14,36     | 15,18           | 10,16          |
| 15       | M  | 14,75                    | 15,49           | 10,24          | 16,23     | 16,53           | 10,82          | 13,09        | 13,20           | 10,94          | 14,56     | 15,44           | 10,19          |
| 16       | M  | 14,76                    | 15,51           | 10,31          | 16,28     | 16,56           | 11,13          | 12,90        | 13,01           | 10,82          | 14,59     | 15,48           | 10,25          |
| 17       | M  | 14,76                    | 15,49           | 10,41          | 16,39     | 16,68           | 11,11          | 12,77        | 12,85           | 11,06          | 14,59     | 15,46           | 10,36          |
| 18       | M  | 14,93                    | 15,67           | 10,61          | 16,46     | 16,76           | 11,28          | 12,97        | 13,04           | 11,39          | 14,79     | 15,67           | 10,56          |
| 19       | MP | 15,26                    | 15,99           | 10,96          | 16,73     | 17,02           | 11,71          | 13,19        | 13,25           | 11,95          | 15,14     | 16,03           | 10,89          |
| 19 I-III | MP | 14,93                    | 15,64           | 10,74          | 16,37     | 16,66           | 11,44          | 12,69        | 12,74           | 11,60          | 14,84     | 15,71           | 10,67          |
| 20 I-III | MP | 15,90                    | 16,56           | 11,39          | 17,00     | 17,28           | 11,90          | 13,27        | 13,30           | 12,38          | 15,92     | 16,74           | 11,33          |
| 17 IV    |    | 15,93                    | 16,71           | 11,25          | 17,83     | 18,14           | 12,21          | 13,96        | 14,04           | 12,11          | 15,70     | 16,62           | 11,17          |
| 18 I     |    | 14,04                    | 14,68           | 10,13          | 15,07     | 15,33           | 10,54          | 11,73        | 11,80           | 10,19          | 14,01     | 14,80           | 10,10          |
| II       |    | 14,47                    | 15,19           | 10,30          | 15,85     | 16,14           | 10,77          | 12,96        | 13,05           | 10,94          | 14,32     | 15,18           | 10,26          |
| III      |    | 15,20                    | 15,98           | 10,72          | 17,23     | 17,56           | 11,62          | 12,76        | 12,81           | 11,70          | 15,01     | 15,94           | 10,65          |
| IV       |    | 16,01                    | 16,81           | 11,29          | 17,69     | 18,00           | 12,18          | 14,43        | 14,51           | 12,73          | 15,80     | 16,76           | 11,21          |
| 19 I     | P  | 13,99                    | 14,62           | 10,16          | 14,96     | 15,20           | 10,68          | 11,55        | 11,60           | 10,53          | 14,00     | 14,79           | 10,11          |
| II       | P  | 15,27                    | 16,02           | 10,97          | 16,65     | 16,94           | 11,65          | 13,52        | 13,60           | 11,91          | 15,15     | 16,05           | 10,91          |
| III      | P  | 15,52                    | 16,29           | 11,08          | 17,51     | 17,83           | 11,99          | 13,00        | 13,03           | 12,37          | 15,36     | 16,28           | 11,00          |
| IV       | P  | 16,24                    | 17,03           | 11,63          | 17,81     | 18,11           | 12,53          | 14,68        | 14,76           | 12,99          | 16,06     | 17,01           | 11,55          |
| 20 I     | P  | 14,65                    | 15,27           | 10,70          | 15,59     | 15,83           | 11,24          | 11,94        | 11,97           | 11,37          | 14,71     | 15,48           | 10,65          |
| II       | P  | 16,88                    | 17,53           | 11,98          | 17,80     | 18,09           | 12,39          | 14,82        | 14,87           | 13,51          | 16,87     | 17,67           | 11,91          |
| III      | P  | 16,16                    | 16,89           | 11,49          | 17,60     | 17,91           | 12,07          | 13,04        | 13,07           | 12,26          | 16,17     | 17,07           | 11,44          |

**24. EMPLEO Y SALARIOS**  
F) Encuesta trimestral de coste laboral

**24.28 Tiempo de trabajo efectivo por trabajador y mes.**  
Por ramas de actividad (CNAE 2009) y tipo de jornada

Instituto Nacional de Estadística

Horas efectivas

|          |    | Total ramas de actividad |        |                 |                | Industria |                 |                | Construcción |                 |                | Servicios |                 |                |
|----------|----|--------------------------|--------|-----------------|----------------|-----------|-----------------|----------------|--------------|-----------------|----------------|-----------|-----------------|----------------|
|          |    | Del cual                 |        | Tiempo completo | Tiempo parcial | Total     | Tiempo completo | Tiempo parcial | Total        | Tiempo completo | Tiempo parcial | Total     | Tiempo completo | Tiempo parcial |
|          |    | Total                    | Extras | 3               | 4              | 5         | 6               | 7              | 8            | 9               | 10             | 11        | 12              | 13             |
|          |    | 1                        | 2      | 3               | 4              | 5         | 6               | 7              | 8            | 9               | 10             | 11        | 12              | 13             |
| 14       | M  | 129                      | 0,56   | 145             | 77             | 139       | 145             | 80             | 143          | 150             | 73             | 126       | 144             | 77             |
| 15       | M  | 129                      | 0,59   | 145             | 78             | 139       | 145             | 81             | 144          | 150             | 77             | 126       | 144             | 78             |
| 16       | M  | 129                      | 0,63   | 145             | 78             | 140       | 145             | 80             | 144          | 151             | 77             | 126       | 144             | 78             |
| 17       | M  | 129                      | 0,65   | 145             | 78             | 140       | 145             | 81             | 145          | 151             | 78             | 126       | 144             | 78             |
| 18       | M  | 129                      | 0,68   | 145             | 78             | 139       | 145             | 84             | 144          | 150             | 78             | 126       | 144             | 78             |
| 19       | MP | 128                      | 0,73   | 144             | 78             | 139       | 144             | 82             | 144          | 150             | 79             | 125       | 144             | 78             |
| 19 I-III | MP | 129                      | 0,70   | 144             | 78             | 139       | 144             | 82             | 145          | 151             | 79             | 125       | 144             | 78             |
| 20 I-III | MP | 117                      | 0,53   | 132             | 66             | 128       | 133             | 74             | 137          | 142             | 72             | 114       | 131             | 66             |
| 17 IV    |    | 127                      | 0,70   | 143             | 75             | 138       | 143             | 80             | 142          | 148             | 77             | 124       | 143             | 75             |
| 18 I     |    | 131                      | 0,60   | 149             | 77             | 145       | 151             | 86             | 147          | 153             | 80             | 128       | 148             | 76             |
| II       |    | 135                      | 0,70   | 152             | 81             | 148       | 154             | 88             | 151          | 157             | 82             | 131       | 152             | 80             |
| III      |    | 121                      | 0,70   | 134             | 78             | 127       | 131             | 79             | 138          | 143             | 74             | 119       | 134             | 78             |
| IV       |    | 127                      | 0,70   | 144             | 76             | 138       | 144             | 83             | 141          | 147             | 77             | 124       | 144             | 76             |
| 19 I     | P  | 134                      | 0,60   | 152             | 79             | 148       | 154             | 85             | 151          | 157             | 83             | 130       | 151             | 78             |
| II       | P  | 130                      | 0,70   | 147             | 79             | 143       | 149             | 83             | 147          | 153             | 80             | 127       | 147             | 78             |
| III      | P  | 121                      | 0,80   | 134             | 78             | 126       | 131             | 78             | 138          | 143             | 74             | 119       | 134             | 78             |
| IV       | P  | 128                      | 0,80   | 144             | 77             | 139       | 144             | 82             | 142          | 147             | 80             | 125       | 144             | 77             |
| 20 I     | P  | 129                      | 0,70   | 146             | 73             | 142       | 148             | 80             | 146          | 152             | 80             | 125       | 145             | 73             |
| II       | P  | 107                      | 0,40   | 122             | 55             | 118       | 123             | 67             | 127          | 132             | 63             | 104       | 121             | 54             |
| III      | P  | 115                      | 0,50   | 128             | 71             | 123       | 128             | 75             | 138          | 143             | 74             | 112       | 126             | 70             |



## CAPÍTULO 25 PRECIOS

25. PRECIOS  
A) Índice de precios de consumo

25.1 General y por grupos de gasto

Instituto Nacional de Estadística

Año Base 2016

|    |     | Índice general | Alimentos, y bebidas no alcohólicas | Bebidas alcohólicas y tabaco | Vestido y calzado | Vivienda (a) | Menaje (b) | Sanidad | Transporte | Comunicaciones | Ocio y cultura | Enseñanza | Hoteles, cafés y restaurantes | Otros bienes y servicios |
|----|-----|----------------|-------------------------------------|------------------------------|-------------------|--------------|------------|---------|------------|----------------|----------------|-----------|-------------------------------|--------------------------|
|    |     | 1              | 2                                   | 3                            | 4                 | 5            | 6          | 7       | 8          | 9              | 10             | 11        | 12                            | 13                       |
| 17 | M   | 102,0          | 101,2                               | 101,7                        | 100,5             | 103,9        | 99,6       | 100,7   | 104,2      | 101,3          | 101,1          | 100,9     | 101,9                         | 100,9                    |
| 18 | M   | 103,7          | 102,9                               | 103,6                        | 101,4             | 106,4        | 99,7       | 101,0   | 107,9      | 103,6          | 100,9          | 101,7     | 103,8                         | 101,8                    |
| 19 | M   | 104,4          | 104,0                               | 104,3                        | 102,3             | 104,8        | 100,3      | 101,9   | 109,1      | 104,4          | 100,4          | 102,7     | 105,9                         | 103,2                    |
| 17 |     | 103,2          | 102,0                               | 102,1                        | 110,0             | 105,7        | 99,9       | 100,7   | 105,4      | 101,0          | 101,1          | 101,4     | 102,0                         | 101,3                    |
| 18 |     | 104,4          | 103,3                               | 103,5                        | 111,0             | 108,3        | 100,2      | 101,5   | 105,7      | 103,3          | 101,0          | 102,4     | 103,9                         | 102,4                    |
| 19 |     | 105,2          | 105,1                               | 104,0                        | 112,0             | 102,8        | 100,8      | 102,1   | 110,0      | 104,0          | 101,2          | 103,3     | 106,0                         | 103,8                    |
| 19 | Sep | 104,1          | 103,7                               | 104,3                        | 98,1              | 103,4        | 100,2      | 101,9   | 109,5      | 104,6          | 100,5          | 102,6     | 107,0                         | 103,3                    |
|    | Oct | 105,1          | 105,3                               | 104,4                        | 109,1             | 104,5        | 100,7      | 102,0   | 109,3      | 104,4          | 99,5           | 103,3     | 106,5                         | 103,5                    |
|    | Nov | 105,3          | 105,2                               | 104,3                        | 114,4             | 104,0        | 100,9      | 102,0   | 109,2      | 104,3          | 99,2           | 103,3     | 106,0                         | 103,7                    |
|    | Dic | 105,2          | 105,1                               | 104,0                        | 112,0             | 102,8        | 100,8      | 102,1   | 110,0      | 104,0          | 101,2          | 103,3     | 106,0                         | 103,8                    |
| 20 | Ene | 104,2          | 105,3                               | 104,4                        | 94,9              | 103,8        | 100,1      | 102,1   | 110,3      | 104,0          | 99,1           | 103,4     | 105,7                         | 104,0                    |
|    | Feb | 104,1          | 105,6                               | 104,9                        | 93,5              | 102,6        | 100,2      | 102,0   | 109,6      | 104,0          | 99,9           | 103,3     | 106,5                         | 104,3                    |
|    | Mar | 103,7          | 105,7                               | 104,9                        | 97,6              | 100,5        | 100,5      | 102,0   | 106,2      | 105,2          | 99,7           | 103,3     | 106,8                         | 104,4                    |
|    | Abr | 104,0          | 107,2                               | 105,1                        | 107,7             | 98,5         | 100,8      | 102,1   | 102,7      | 105,1          | 100,6          | 103,4     | 107,6                         | 104,6                    |
|    | May | 104,0          | 107,2                               | 105,2                        | 110,2             | 98,6         | 101,1      | 102,2   | 101,9      | 104,9          | 99,0           | 103,3     | 108,0                         | 104,8                    |
|    | Jun | 104,5          | 106,9                               | 105,0                        | 108,8             | 100,2        | 101,0      | 102,2   | 103,5      | 104,9          | 100,5          | 103,3     | 108,4                         | 104,9                    |
|    | Jul | 103,5          | 106,0                               | 104,9                        | 95,2              | 100,8        | 100,6      | 102,4   | 104,6      | 103,2          | 101,3          | 103,3     | 107,2                         | 104,7                    |
|    | Ago | 103,6          | 106,1                               | 104,9                        | 94,1              | 101,1        | 100,5      | 102,3   | 104,6      | 103,3          | 101,5          | 103,3     | 107,5                         | 104,8                    |
|    | Sep | 103,7          | 106,2                               | 104,9                        | 99,1              | 101,9        | 100,7      | 102,3   | 104,1      | 103,2          | 99,3           | 103,8     | 107,2                         | 104,8                    |
|    | Oct | 104,3          | 107,6                               | 104,9                        | 110,2             | 100,7        | 101,0      | 102,2   | 103,7      | 100,0          | 98,8           | 103,0     | 106,8                         | 104,9                    |
|    | Nov | 104,4          | 106,6                               | 104,9                        | 115,5             | 101,8        | 101,1      | 102,5   | 103,6      | 99,9           | 98,3           | 103,1     | 106,3                         | 105,0                    |
|    | Dic | 104,7          | 106,3                               | 104,3                        | 113,0             | 102,8        | 101,1      | 102,6   | 105,1      | 99,8           | 99,6           | 103,1     | 106,3                         | 105,0                    |

Nota:

a. Vivienda, agua, electricidad, gas y otros combustibles

b. Muebles, artículos del hogar y artículos para el mantenimiento corriente del hogar

25. PRECIOS  
A) Índice de precios de consumo

25.2 General y por grupos especiales

Instituto Nacional de Estadística

Año Base 2016

|    |     | Índice general | Alimentos, bebidas y tabaco |              |            | No alimenticios         |                      |                       |                           | Otros Índices especiales |                |              |                             |                               |
|----|-----|----------------|-----------------------------|--------------|------------|-------------------------|----------------------|-----------------------|---------------------------|--------------------------|----------------|--------------|-----------------------------|-------------------------------|
|    |     |                | General alimentos           | Sin elaborar | Elaborados | General no alimenticios | Bienes industriales  |                       |                           | Servicios                | No energéticos | IPSEBENE (a) | No alimenticios sin energía | Bienes industriales duraderos |
|    |     |                |                             |              |            |                         | General industriales | Productos energéticos | Sin productos energéticos |                          |                |              |                             |                               |
|    |     | 1              | 2                           | 3            | 4          | 5                       | 6                    | 7                     | 8                         | 9                        | 10             | 11           | 12                          | 13                            |
| 17 | M   | 102,0          | 101,3                       | 102,6        | 100,7      | 102,1                   | 102,5                | 108,0                 | 100,2                     | 101,6                    | 101,2          | 101,1        | 101,1                       | 100,3                         |
| 18 | M   | 103,7          | 103,0                       | 105,8        | 101,7      | 103,8                   | 104,5                | 114,7                 | 100,2                     | 103,1                    | 102,3          | 102,0        | 102,1                       | 99,5                          |
| 19 | M   | 104,4          | 104,0                       | 107,8        | 102,2      | 104,5                   | 104,2                | 113,2                 | 100,4                     | 104,6                    | 103,3          | 102,9        | 103,0                       | 99,2                          |
| 17 |     | 102,0          | 101,3                       | 102,6        | 100,7      | 102,1                   | 102,5                | 108,0                 | 100,2                     | 101,6                    | 101,2          | 101,1        | 101,1                       | 100,3                         |
| 18 |     | 103,7          | 103,0                       | 105,8        | 101,7      | 103,8                   | 104,5                | 114,7                 | 100,2                     | 103,1                    | 102,3          | 102,0        | 102,1                       | 99,5                          |
| 19 |     | 104,4          | 104,0                       | 107,8        | 102,2      | 104,5                   | 104,2                | 113,2                 | 100,4                     | 104,6                    | 103,3          | 102,9        | 103,0                       | 99,2                          |
| 19 | Sep | 104,1          | 103,8                       | 106,9        | 102,4      | 104,2                   | 103,0                | 111,6                 | 99,3                      | 105,1                    | 103,2          | 102,9        | 103,0                       | 99,1                          |
|    | Oct | 105,1          | 105,2                       | 110,5        | 102,6      | 105,1                   | 105,4                | 112,6                 | 102,3                     | 104,7                    | 104,2          | 103,6        | 103,9                       | 99,4                          |
|    | Nov | 105,3          | 105,1                       | 110,4        | 102,6      | 105,3                   | 106,1                | 112,0                 | 103,6                     | 104,5                    | 104,5          | 103,9        | 104,2                       | 99,4                          |
|    | Dic | 105,2          | 104,9                       | 110,1        | 102,5      | 105,3                   | 105,4                | 111,2                 | 103,0                     | 105,1                    | 104,5          | 104,0        | 104,3                       | 99,2                          |
| 20 | Ene | 104,2          | 105,2                       | 110,5        | 102,7      | 103,9                   | 103,0                | 113,3                 | 98,6                      | 104,5                    | 103,1          | 102,4        | 102,3                       | 98,8                          |
|    | Feb | 104,1          | 105,5                       | 110,4        | 103,2      | 103,6                   | 101,9                | 110,3                 | 98,2                      | 105,1                    | 103,3          | 102,7        | 102,6                       | 98,8                          |
|    | Mar | 103,7          | 105,6                       | 110,3        | 103,4      | 103,1                   | 100,4                | 103,3                 | 99,2                      | 105,4                    | 103,8          | 103,2        | 103,1                       | 98,8                          |
|    | Abr | 104,0          | 107,0                       | 113,2        | 104,0      | 103,1                   | 99,9                 | 96,0                  | 101,7                     | 105,9                    | 105,0          | 104,3        | 104,4                       | 98,7                          |
|    | May | 104,0          | 107,0                       | 112,8        | 104,2      | 103,1                   | 100,1                | 95,4                  | 102,3                     | 105,7                    | 105,1          | 104,4        | 104,5                       | 98,5                          |
|    | Jun | 104,5          | 106,6                       | 112,5        | 103,9      | 103,8                   | 101,0                | 99,2                  | 102,0                     | 106,2                    | 105,2          | 104,5        | 104,6                       | 98,5                          |
|    | Jul | 103,5          | 105,9                       | 110,5        | 103,6      | 102,8                   | 99,4                 | 101,3                 | 98,6                      | 105,8                    | 103,8          | 103,2        | 103,1                       | 98,5                          |
|    | Ago | 103,6          | 105,9                       | 110,6        | 103,7      | 102,9                   | 99,3                 | 101,7                 | 98,3                      | 106,0                    | 103,8          | 103,2        | 103,1                       | 98,4                          |
|    | Sep | 103,7          | 106,0                       | 111,3        | 103,5      | 103,0                   | 100,2                | 102,1                 | 99,6                      | 105,4                    | 104,0          | 103,3        | 103,3                       | 98,6                          |
|    | Oct | 104,3          | 107,3                       | 115,1        | 103,6      | 103,4                   | 101,6                | 100,2                 | 102,3                     | 104,9                    | 104,8          | 103,9        | 104,0                       | 98,7                          |
|    | Nov | 104,4          | 106,4                       | 112,6        | 103,5      | 103,9                   | 102,8                | 101,4                 | 103,6                     | 104,7                    | 104,9          | 104,2        | 104,3                       | 98,7                          |
|    | Dic | 104,7          | 106,0                       | 111,6        | 103,4      | 104,3                   | 103,3                | 104,3                 | 103,0                     | 105,0                    | 104,7          | 104,1        | 104,3                       | 98,8                          |

a. General sin alimentos no elaborados ni productos energéticos

25. PRECIOS  
B) Índice de precios industriales

25.3 General y resumen

Instituto Nacional de Estadística

Año base 2015

|        |    | Índice general | Por ramas de actividad (CNAE 2009) |                 |                                       |                    | Por destino económico de los bienes |                  |                     |                   |          |             |
|--------|----|----------------|------------------------------------|-----------------|---------------------------------------|--------------------|-------------------------------------|------------------|---------------------|-------------------|----------|-------------|
|        |    |                | Extrac-tivas                       | Manufac-tureras | Suministro de energía eléctrica y gas | Suministro de agua | Energía                             | Bienes de equipo | Bienes inter-medios | Bienes de consumo |          |             |
|        |    |                |                                    |                 |                                       |                    |                                     |                  |                     | Total             | Duradero | No duradero |
| 1      | 2  | 3              | 4                                  | 5               | 6                                     | 7                  | 8                                   | 9                | 10                  | 11                |          |             |
| 14     | M  | 102,1          | 100,6                              | 102,2           | 101,8                                 | 99,0               | 109,6                               | 99,2             | 100,7               | 98,9              | 99,8     | 98,8        |
| 15     | M  | 100,0          | 100,0                              | 100,0           | 100,0                                 | 100,0              | 100,0                               | 100,0            | 100,0               | 100,0             | 100,0    | 100,0       |
| 16     | M  | 96,9           | 98,4                               | 98,2            | 89,9                                  | 100,6              | 89,2                                | 100,6            | 98,5                | 100,2             | 101,2    | 100,2       |
| 17     | M  | 101,1          | 98,9                               | 102,0           | 96,9                                  | 100,1              | 98,4                                | 101,5            | 101,9               | 102,1             | 101,3    | 102,2       |
| 18     | M  | 104,1          | 99,9                               | 104,6           | 102,0                                 | 100,6              | 106,3                               | 102,4            | 104,5               | 101,9             | 102,3    | 101,9       |
| 19     | M  | 103,6          | 100,6                              | 104,5           | 99,9                                  | 100,7              | 104,5                               | 103,4            | 104,2               | 102,1             | 103,6    | 102,1       |
| 19 E-D | M  | 103,6          | 100,6                              | 104,5           | 99,9                                  | 100,7              | 104,5                               | 103,4            | 104,2               | 102,1             | 103,6    | 102,1       |
| 20 E-D | MP | 99,2           | 102,0                              | 101,5           | 90,0                                  | 101,3              | 90,6                                | 104,3            | 102,4               | 103,3             | 105,0    | 103,2       |
| 19 Sep |    | 102,8          | 100,8                              | 104,5           | 96,2                                  | 100,6              | 101,8                               | 103,5            | 103,8               | 102,4             | 104,0    | 102,3       |
| Oct    |    | 103,3          | 100,7                              | 104,4           | 98,8                                  | 100,6              | 103,7                               | 103,5            | 103,4               | 102,5             | 104,0    | 102,4       |
| Nov    |    | 102,7          | 100,8                              | 104,3           | 96,4                                  | 100,7              | 101,9                               | 103,5            | 103,0               | 102,6             | 104,0    | 102,6       |
| Dic    |    | 102,3          | 100,6                              | 104,5           | 93,7                                  | 100,7              | 100,3                               | 103,7            | 102,9               | 103,0             | 104,1    | 103,0       |
| 20 Ene | P  | 103,3          | 101,9                              | 105,1           | 96,0                                  | 100,9              | 102,4                               | 104,0            | 103,5               | 103,5             | 104,4    | 103,5       |
| Feb    | P  | 102,0          | 101,9                              | 104,4           | 92,6                                  | 101,0              | 98,2                                | 104,0            | 103,2               | 103,7             | 104,6    | 103,7       |
| Mar    | P  | 98,9           | 102,0                              | 101,9           | 87,6                                  | 101,0              | 89,3                                | 104,0            | 102,4               | 103,7             | 104,8    | 103,7       |
| Abr    | P  | 95,9           | 102,1                              | 99,7            | 81,8                                  | 101,4              | 80,7                                | 104,0            | 101,8               | 103,6             | 104,9    | 103,5       |
| May    | P  | 95,5           | 102,2                              | 99,1            | 82,2                                  | 101,5              | 80,5                                | 104,2            | 101,5               | 102,8             | 105,0    | 102,7       |
| Jun    | P  | 97,5           | 101,6                              | 100,1           | 87,2                                  | 101,4              | 86,6                                | 104,2            | 101,5               | 102,6             | 104,9    | 102,5       |
| Jul    | P  | 99,2           | 101,9                              | 101,1           | 91,5                                  | 101,2              | 91,6                                | 104,3            | 101,9               | 102,8             | 105,1    | 102,7       |
| Ago    | P  | 99,1           | 102,0                              | 101,1           | 90,6                                  | 101,3              | 91,0                                | 104,3            | 101,9               | 102,8             | 105,2    | 102,7       |
| Sep    | P  | 99,4           | 101,8                              | 100,8           | 93,2                                  | 101,3              | 91,8                                | 104,4            | 102,1               | 103,0             | 105,2    | 102,9       |
| Oct    | P  | 99,0           | 101,9                              | 101,1           | 90,4                                  | 101,4              | 89,7                                | 104,5            | 102,3               | 103,5             | 105,2    | 103,4       |
| Nov    | P  | 99,8           | 102,2                              | 101,4           | 93,2                                  | 101,5              | 91,8                                | 104,6            | 103,0               | 103,5             | 105,5    | 103,4       |
| Dic    | P  | 100,8          | 101,9                              | 102,4           | 94,2                                  | 101,6              | 94,1                                | 104,5            | 104,1               | 103,4             | 105,4    | 103,4       |

25. PRECIOS  
B) Índice de precios industriales

25.4 Por ramas de actividad (CNAE 2009)  
Industrias extractivas y manufactureras

Instituto Nacional de Estadística

Año base 2015

|        |    | Industrias extractivas |   |                              | Industrias manufactureras |               |                         |        |        |                                 |                 |
|--------|----|------------------------|---|------------------------------|---------------------------|---------------|-------------------------|--------|--------|---------------------------------|-----------------|
|        |    | Total                  | Extracción de antracita hulla y lignito | Otras industrias extractivas | Total                     | Alimen-tación | Fabrica-ción de bebidas | Tabaco | Textil | Confección de prendas de vestir | Cuero y calzado |
| 1      | 2  | 3                      | 4                                       | 5                            | 6                         | 7             | 8                       | 9      | 10     |                                 |                 |
| 14     | M  | 100,6                  | 102,7                                   | 100,0                        | 102,2                     | 99,1          | 99,3                    | 97,7   | 100,0  | 99,1                            | 99,6            |
| 15     | M  | 100,0                  | 100,0                                   | 100,0                        | 100,0                     | 100,0         | 100,0                   | 100,0  | 100,0  | 100,0                           | 100,0           |
| 16     | M  | 98,4                   | 98,6                                    | 98,9                         | 98,2                      | 99,3          | 100,6                   | 100,4  | 99,7   | 100,4                           | 100,6           |
| 17     | M  | 98,9                   | 95,0                                    | 98,8                         | 102,0                     | 101,6         | 102,0                   | 103,3  | 99,9   | 100,8                           | 101,6           |
| 18     | M  | 99,9                   | 93,2                                    | 100,4                        | 104,6                     | 100,6         | 105,3                   | 105,0  | 100,1  | 100,9                           | 102,1           |
| 19     | M  | 100,6                  | 93,7                                    | 101,1                        | 104,5                     | 100,6         | 105,9                   | 106,1  | 100,4  | 100,5                           | 102,8           |
| 19 E-D | M  | 100,6                  | 93,7                                    | 101,1                        | 104,5                     | 100,6         | 105,9                   | 106,1  | 100,4  | 100,5                           | 102,8           |
| 20 E-D | MP | 102,0                  | ...                                     | 102,5                        | 101,5                     | 102,0         | 106,5                   | 107,8  | 100,3  | 100,8                           | 103,6           |
| 19 Sep |    | 100,8                  | 93,7                                    | 101,4                        | 104,5                     | 100,9         | 105,6                   | 106,2  | 100,2  | 100,4                           | 102,9           |
| Oct    |    | 100,7                  | 93,7                                    | 101,2                        | 104,4                     | 101,0         | 105,8                   | 106,2  | 100,2  | 100,9                           | 102,9           |
| Nov    |    | 100,8                  | 93,7                                    | 101,3                        | 104,3                     | 101,4         | 105,6                   | 106,5  | 100,3  | 100,6                           | 102,9           |
| Dic    |    | 100,6                  | 93,7                                    | 101,1                        | 104,5                     | 101,9         | 105,9                   | 106,5  | 100,3  | 100,4                           | 103,0           |
| 20 Ene | P  | 101,9                  | ...                                     | 102,4                        | 105,1                     | 102,4         | 106,0                   | 106,4  | 100,8  | 100,4                           | 103,4           |
| Feb    | P  | 101,9                  | ...                                     | 102,3                        | 104,4                     | 102,7         | 106,5                   | 107,7  | 100,6  | 100,8                           | 103,5           |
| Mar    | P  | 102,0                  | ...                                     | 102,5                        | 101,9                     | 102,7         | 106,7                   | 107,7  | 100,4  | 100,7                           | 103,4           |
| Abr    | P  | 102,1                  | ...                                     | 102,6                        | 99,7                      | 102,5         | 106,7                   | 107,7  | 100,5  | 100,8                           | 103,4           |
| May    | P  | 102,2                  | ...                                     | 102,7                        | 99,1                      | 101,3         | 106,6                   | 107,7  | 100,2  | 100,8                           | 103,5           |
| Jun    | P  | 101,6                  | ...                                     | 102,1                        | 100,1                     | 101,0         | 106,7                   | 108,0  | 100,2  | 100,9                           | 103,4           |
| Jul    | P  | 101,9                  | ...                                     | 102,4                        | 101,1                     | 101,1         | 106,7                   | 108,0  | 100,0  | 100,6                           | 103,9           |
| Ago    | P  | 102,0                  | ...                                     | 102,5                        | 101,1                     | 101,3         | 106,5                   | 108,0  | 100,1  | 100,5                           | 103,8           |
| Sep    | P  | 101,8                  | ...                                     | 102,3                        | 100,8                     | 101,5         | 106,5                   | 108,0  | 100,3  | 100,7                           | 103,7           |
| Oct    | P  | 101,9                  | ...                                     | 102,4                        | 101,1                     | 102,3         | 106,2                   | 108,0  | 100,2  | 101,3                           | 103,8           |
| Nov    | P  | 102,2                  | ...                                     | 102,7                        | 101,4                     | 102,7         | 106,3                   | 108,0  | 100,0  | 101,2                           | 103,9           |
| Dic    | P  | 101,9                  | ...                                     | 102,4                        | 102,4                     | 102,8         | 106,3                   | 108,0  | 100,1  | 101,0                           | 103,8           |

25. PRECIOS  
B) Índice de precios industriales

25.5 Por ramas de actividad (CNAE 2009)  
Industrias manufactureras (continuación 1)

Instituto Nacional de Estadística

Año base 2015

|        |    | Industrias manufactureras                               |       |  |                                  |         |  |  |   |            |   |
|--------|----|---|-------|--|----------------------------------|---------|--|--|---|------------|---|
|        |    | Madera y corcho, excepto muebles; cestería y espartería | Papel | Artes gráficas y reproducción de soportes grabados | Coquerías y refinado de petróleo | Química | Fabricación de productos farmacéuticos | Fabricación de productos de caucho y plásticos | Fabricación de otros productos minerales no metálicos | Metalurgia | Fabricación de productos metálicos, excepto maquinaria y equipo |
|        |    | 1   | 2     | 3  | 4                                | 5       | 6                                      | 7  | 8   | 9          | 10  |
| 14     | M  | 99,0  | 98,6  | 98,1   | 132,3                            | 102,1   | 99,2                                   | 100,0  | 99,8  | 102,1      | 100,0   |
| 15     | M  | 100,0   | 100,0 | 100,0  | 100,0                            | 100,0   | 100,0                                  | 100,0  | 100,0   | 100,0      | 100,0   |
| 16     | M  | 101,0   | 99,3  | 100,8  | 83,5                             | 97,8    | 100,7                                  | 99,5   | 99,9  | 96,5       | 99,8  |
| 17     | M  | 101,5   | 101,6 | 102,1  | 99,4                             | 101,2   | 102,0                                  | 99,9   | 100,2   | 111,7      | 102,2   |
| 18     | M  | 103,6   | 105,5 | 103,9  | 116,7                            | 104,7   | 102,5                                  | 101,0  | 101,6   | 117,0      | 103,5   |
| 19     | M  | 105,0   | 105,5 | 105,5  | 114,5                            | 103,9   | 103,8                                  | 101,3  | 102,9   | 112,6      | 104,3   |
| 19 E-D | M  | 105,0   | 105,5 | 105,5  | 114,5                            | 103,9   | 103,8                                  | 101,3  | 102,9   | 112,6      | 104,3   |
| 20 E-D | MP | 105,2   | 103,4 | 105,5  | 84,1                             | 99,8    | 104,4                                  | 101,0  | 103,5   | 107,0      | 103,9   |
| 19 Sep |    | 105,0   | 105,0 | 104,9  | 113,9                            | 104,0   | 103,8                                  | 101,1  | 103,0   | 110,7      | 104,4   |
| Oct    |    | 105,1   | 104,3 | 105,4  | 114,4                            | 103,2   | 103,7                                  | 101,0  | 103,2   | 109,8      | 103,8   |
| Nov    |    | 105,2   | 104,2 | 105,2  | 113,9                            | 101,9   | 103,9                                  | 101,3  | 102,9   | 108,5      | 104,3   |
| Dic    |    | 105,2   | 104,1 | 106,1  | 115,0                            | 101,8   | 103,7                                  | 100,9  | 103,1   | 108,3      | 104,0   |
| 20 Ene | P  | 105,4   | 103,7 | 107,8  | 116,4                            | 102,6   | 104,1                                  | 101,4  | 103,3   | 109,8      | 104,1   |
| Feb    | P  | 105,2   | 103,6 | 107,1  | 109,1                            | 102,1   | 104,1                                  | 101,3  | 103,8   | 108,5      | 104,2   |
| Mar    | P  | 105,1   | 103,5 | 106,4  | 86,5                             | 99,9    | 104,5                                  | 101,4  | 103,8   | 106,2      | 103,7   |
| Abr    | P  | 105,0   | 103,5 | 106,9  | 67,3                             | 96,7    | 104,3                                  | 101,2  | 103,3   | 106,5      | 103,7   |
| May    | P  | 105,1   | 103,5 | 106,3  | 64,9                             | 96,9    | 104,3                                  | 101,0  | 103,1   | 104,5      | 103,9   |
| Jun    | P  | 105,1   | 103,6 | 105,6  | 75,4                             | 98,0    | 104,3                                  | 101,0  | 103,2   | 104,2      | 103,7   |
| Jul    | P  | 105,2   | 103,2 | 104,6  | 83,5                             | 99,7    | 104,3                                  | 100,8  | 103,5   | 105,1      | 103,7   |
| Ago    | P  | 105,2   | 103,2 | 104,0  | 83,8                             | 99,7    | 104,5                                  | 100,7  | 103,5   | 105,1      | 103,6   |
| Sep    | P  | 105,3   | 103,3 | 103,9  | 78,8                             | 99,5    | 104,4                                  | 100,8  | 103,6   | 106,3      | 104,0   |
| Oct    | P  | 105,2   | 103,1 | 104,0  | 78,7                             | 99,5    | 104,5                                  | 100,8  | 103,6   | 107,5      | 104,0   |
| Nov    | P  | 105,3   | 103,1 | 104,6  | 79,0                             | 100,6   | 104,6                                  | 100,9  | 103,7   | 108,5      | 104,1   |
| Dic    | P  | 105,2   | 103,9 | 104,6  | 85,5                             | 102,7   | 104,6                                  | 100,9  | 103,6   | 111,5      | 104,6   |

25. PRECIOS  
B) Índice de precios industriales

25.6 Por ramas de actividad (CNAE 2009)  
Industrias manufactureras (continuación 2) y resto

Instituto Nacional de Estadística

Año base 2015

|        |    | Industrias manufactureras                                     |  |   |   |  |                        |                                 | Suministro de energía eléctrica y gas | Suministro de agua |
|--------|----|---|--|---|---|--|------------------------|---------------------------------|---------------------------------------|--------------------|
|        |    | Fabricación de productos informáticos, electrónicos y ópticos | Fabricación de material y equipo eléctrico | Fabricación de maquinaria y equipo n.c.o.p. | Fabricación de vehículos de motor, remolques y semirremolques | Fabricación de otro material de transporte | Fabricación de muebles | Otras industrias manufactureras |                                       |                    |
|        |    | 1   | 2  | 3   | 4   | 5  | 6                      | 7                               | 8                                     | 9                  |
| 14     | M  | 101,2   | 100,2                                      | 99,6  | 99,8  | 95,3                                       | 99,5                   | 98,8                            | 101,8                                 | 99,0               |
| 15     | M  | 100,0   | 100,0                                      | 100,0                                       | 100,0   | 100,0                                      | 100,0                  | 100,0                           | 100,0                                 | 100,0              |
| 16     | M  | 100,2   | 99,1                                       | 100,6                                       | 99,8  | 104,5                                      | 101,0                  | 99,3                            | 89,9                                  | 100,6              |
| 17     | M  | 100,0   | 99,9                                       | 101,0                                       | 99,8  | 108,9                                      | 101,9                  | 99,3                            | 96,9                                  | 100,1              |
| 18     | M  | 99,6  | 100,8                                      | 102,0                                       | 100,8   | 110,4                                      | 102,9                  | 100,5                           | 102,0                                 | 100,6              |
| 19     | M  | 100,3   | 100,3                                      | 103,1                                       | 101,7   | 112,8                                      | 104,1                  | 102,2                           | 99,9                                  | 100,7              |
| 19 E-D | M  | 100,3   | 100,3                                      | 103,1                                       | 101,7   | 112,8                                      | 104,1                  | 102,2                           | 99,9                                  | 100,7              |
| 20 E-D | MP | 100,9   | 100,9                                      | 103,8                                       | 102,4   | 113,0                                      | 105,0                  | 104,4                           | 90,0                                  | 101,3              |
| 19 Jun |    | 100,6   | 100,1                                      | 103,2                                       | 101,7   | 113,6                                      | 104,1                  | 102,4                           | 99,6                                  | 100,6              |
| Jul    |    | 100,4   | 99,6                                       | 103,2                                       | 101,8   | 113,6                                      | 104,2                  | 102,3                           | 101,9                                 | 100,6              |
| Ago    |    | 100,5   | 99,8                                       | 103,2                                       | 101,7   | 113,4                                      | 104,2                  | 102,6                           | 98,7                                  | 100,6              |
| Sep    |    | 100,3   | 99,5                                       | 103,1                                       | 101,7   | 113,4                                      | 104,2                  | 102,9                           | 96,2                                  | 100,6              |
| Oct    |    | 100,4   | 99,9                                       | 103,1                                       | 101,9   | 113,2                                      | 104,3                  | 102,2                           | 98,8                                  | 100,6              |
| Nov    |    | 100,4   | 99,7                                       | 103,2                                       | 102,0   | 113,4                                      | 104,3                  | 102,6                           | 96,4                                  | 100,7              |
| Dic    |    | 100,4   | 99,8                                       | 103,2                                       | 102,0   | 112,8                                      | 104,3                  | 103,0                           | 93,7                                  | 100,7              |
| 20 Ene | P  | 100,9   | 100,6                                      | 103,6                                       | 102,2   | 113,0                                      | 104,7                  | 103,3                           | 96,0                                  | 100,9              |
| Feb    | P  | 100,8   | 100,3                                      | 103,9                                       | 102,1   | 112,9                                      | 104,7                  | 103,8                           | 92,6                                  | 101,0              |
| Mar    | P  | 100,7   | 100,4                                      | 103,9                                       | 102,1   | 113,1                                      | 105,0                  | 103,6                           | 87,6                                  | 101,0              |
| Abr    | P  | 101,0   | 100,9                                      | 103,9                                       | 102,1   | 113,0                                      | 105,0                  | 104,5                           | 81,8                                  | 101,4              |
| May    | P  | 100,9   | 101,1                                      | 104,0                                       | 102,3   | 112,2                                      | 105,0                  | 104,8                           | 82,2                                  | 101,5              |
| Jun    | P  | 100,9   | 100,6                                      | 103,9                                       | 102,5   | 111,6                                      | 105,0                  | 105,1                           | 87,2                                  | 101,4              |
| Jul    | P  | 100,9   | 101,4                                      | 103,8                                       | 102,6   | 112,9                                      | 105,0                  | 104,7                           | 91,5                                  | 101,2              |
| Ago    | P  | 100,9   | 100,8                                      | 103,8                                       | 102,6   | 113,2                                      | 105,1                  | 104,4                           | 90,6                                  | 101,3              |
| Sep    | P  | 100,9   | 101,1                                      | 103,9                                       | 102,7   | 113,2                                      | 105,1                  | 104,1                           | 93,2                                  | 101,3              |
| Oct    | P  | 100,9   | 101,3                                      | 103,8                                       | 102,8   | 113,6                                      | 105,1                  | 104,7                           | 90,4                                  | 101,4              |
| Nov    | P  | 101,2   | 100,9                                      | 103,9                                       | 102,9   | 113,6                                      | 105,4                  | 104,8                           | 93,2                                  | 101,5              |
| Dic    | P  | 101,0   | 101,4                                      | 103,8                                       | 102,7   | 113,2                                      | 105,5                  | 104,7                           | 94,2                                  | 101,6              |



25. PRECIOS  
C) Precios en la construcción

25.7 Índice de costes de la construcción y precio medio del metro cuadrado de las viviendas libres tasadas

Ministerio de Transportes, Movilidad y Agenda Urbana

Base enero 2015=100 y Euros

|          |    | Índice de costes de la construcción<br>Base enero 2015 = 100 ( series mensuales) |          |                       |             |       |                  | Precio medio del m2 de las viviendas libres tasadas (series trimestrales) |                |              |               |  |               |           |                        |          |                      |
|----------|----|--|----------|-----------------------|-------------|-------|------------------|---|----------------|--------------|---------------|--|---------------|-----------|------------------------|----------|----------------------|
|          |    | General  |          |                       | Edificación |       | Ingeniería civil |   | Total nacional | Hasta 5 años | Mas de 5 años | Comunidades autónomas con más de 2.000.000 de habitantes |               |           |                        |          |                      |
|          |    | Total  | Labo-ral | Consumos inter-medios | Del cual    |       | Del cual         |   |                |              |               | Anda-lucía   | Castilla-León | Cata-luña | Comu-nidad Valen-ciana | Gali-cia | Comu-nidad de Madrid |
|          |    |  |          |                       | 4           | 5     | 6                | 7   |                |              |               |  |               |           |                        |          |                      |
| 14       | M  | 101,3  | 101,2    | 101,3                 | 101,1       | 101,0 | 101,8            | 102,0   | 1 459          | 1 715        | 1 450         | 1 211  | 1 062         | 1 663     | 1 122                  | 1 179    | 2 015                |
| 15       | M  | 100,0  | 100,0    | 100,0                 | 100,0       | 100,0 | 100,0            | 100,0   | 1 475          | 1 734        | 1 466         | 1 224  | 1 058         | 1 685     | 1 138                  | 1 178    | 2 075                |
| 16       | M  | 98,8   | 97,6     | 99,4                  | 98,8        | 99,6  | 98,7             | 99,0  | 1 503          | 1 746        | 1 496         | 1 216  | 1 058         | 1 763     | 1 153                  | 1 192    | 2 169                |
| 17       | M  | 101,0  | 94,8     | 104,2                 | 100,5       | 104,1 | 102,0            | 104,5   | 1 539          | 1 795        | 1 530         | 1 246  | 1 047         | 1 857     | 1 152                  | 1 188    | 2 290                |
| 18       | MP | 103,3  | 95,5     | 107,3                 | 102,7       | 107,0 | 105,0            | 108,2   | 1 591          | 1 820        | 1 584         | 1 299  | 1 041         | 1 955     | 1 181                  | 1 189    | 2 484                |
| 19       | MP | 104,4  | 100,0    | 106,6                 | 104,0       | 106,4 | 105,3            | 107,0   | 1 641          | 1 886        | 1 633         | 1 316  | 1 040         | 2 029     | 1 225                  | 1 199    | 2 626                |
| 19 I-III | MP | 104,6  | 99,8     | 107,1                 | 104,2       | 106,8 | 105,7            | 107,7   | 1 637          | 1 878        | 1 630         | 1 309  | 1 040         | 2 027     | 1 223                  | 1 197    | 2 611                |
| 20 I-III | MP | 102,2  | 96,4     | 105,2                 | 101,9       | 105,3 | 102,8            | 105,0   | ...            | ...          | ...           | ...  | ...           | ...       | ...                    | ...      | ...                  |
| 17 III   |    | 101,3  | 96,0     | 104,1                 | 101,0       | 104,0 | 102,2            | 104,3   | 1 540          | 1 800        | 1 532         | 1 223  | 1 043         | 1 871     | 1 145                  | 1 199    | 2 305                |
| 17 IV    |    | 101,3  | 93,4     | 105,5                 | 100,8       | 105,3 | 102,8            | 106,0   | 1 559          | 1 804        | 1 551         | 1 246  | 1 047         | 1 893     | 1 158                  | 1 185    | 2 355                |
| 18 I     | P  | 102,2  | 92,9     | 107,0                 | 101,5       | 106,7 | 104,0            | 107,7   | 1 567          | 1 795        | 1 559         | 1 246  | 1 045         | 1 906     | 1 177                  | 1 189    | 2 413                |
| 18 II    | P  | 102,9  | 94,0     | 107,5                 | 102,2       | 107,2 | 104,7            | 108,3   | 1 588          | 1 810        | 1 581         | 1 262  | 1 036         | 1 949     | 1 181                  | 1 198    | 2 482                |
| 18 III   | P  | 103,7  | 96,7     | 107,3                 | 103,1       | 106,9 | 105,3            | 108,3   | 1 590          | 1 830        | 1 582         | 1 268  | 1 037         | 1 961     | 1 167                  | 1 178    | 2 497                |
| 18 IV    | P  | 104,5  | 98,5     | 107,6                 | 103,9       | 107,2 | 106,0            | 108,6   | 1 619          | 1 846        | 1 612         | 1 299  | 1 046         | 2 002     | 1 201                  | 1 193    | 2 546                |
| 19 I     | P  | 104,5  | 98,6     | 107,5                 | 104,0       | 107,3 | 105,8            | 108,3   | 1 636          | 1 869        | 1 629         | 1 304  | 1 050         | 2 019     | 1 226                  | 1 190    | 2 613                |
| 19 II    | P  | 105,0  | 100,7    | 107,2                 | 104,6       | 107,0 | 106,1            | 107,9   | 1 637          | 1 883        | 1 630         | 1 304  | 1 034         | 2 032     | 1 227                  | 1 203    | 2 610                |
| 19 III   | P  | 104,3  | 100,1    | 106,5                 | 103,9       | 106,3 | 105,3            | 107,0   | 1 638          | 1 881        | 1 631         | 1 309  | 1 038         | 2 029     | 1 217                  | 1 197    | 2 611                |
| 19 IV    | P  | 103,6  | 100,8    | 105,0                 | 103,4       | 105,1 | 103,9            | 105,0   | 1 653          | 1 912        | 1 645         | 1 316  | 1 039         | 2 037     | 1 232                  | 1 205    | 2 672                |
| 20 I     | P  | 104,1  | 99,5     | 106,5                 | 103,9       | 106,7 | 104,4            | 106,1   | 1 640          | 1 892        | 1 633         | 1 312  | 1 037         | 2 030     | 1 214                  | 1 198    | 2 637                |
| 20 II    | P  | 101,4  | 94,9     | 104,8                 | 101,0       | 104,8 | 102,3            | 104,8   | 1 610          | 1 894        | 1 601         | 1 292  | 1 025         | 1 987     | 1 184                  | 1 185    | 2 589                |
| 20 III   | P  | 101,1  | 94,9     | 104,4                 | 100,8       | 104,5 | 101,8            | 104,1   | ...            | ...          | ...           | ...  | ...           | ...       | ...                    | ...      | ...                  |

25. PRECIOS  
D) Índices de precios percibidos y pagados por los agricultores

25.8 Total y detalle

Ministerio de Agricultura, Pesca y Alimentación

Tasas de variación interanual (a)

|        |    | Precios percibidos  |              |             |       |                    |               | Precios pagados                     |          |                      |                |                        |       |                            |                    |      |
|--------|----|---------------------|--------------|-------------|-------|--------------------|---------------|-------------------------------------|----------|----------------------|----------------|------------------------|-------|----------------------------|--------------------|------|
|        |    | Productos agrícolas |              |             |       | Productos animales |               | Bienes y servicios de uso corriente |          |                      |                | Bienes de inversión    |       |                            |                    |      |
|        |    | Del cual            |              |             |       | Total              | Ganado abasto | Productos ganaderos                 | Del cual |                      |                |                        | Total | Maqui-naria y otros bienes | Obras de inversión |      |
|        |    | Total               | Cereales (b) | Horta-lizas | Fruta |                    |               |                                     | Total    | Alimentos del ganado | Fertili-zantes | Energía y lubri-cantes |       |                            |                    |      |
|        |    | 1                   | 2            | 3           | 4     | 5                  | 6             | 7                                   | 8        | 9                    | 10             | 11                     | 12    | 13                         | 14                 | 15   |
| 16     | M  | -3,6                | -2,7         | ...         | -10,0 | 8,7                | -3,3          | -1,3                                | -9,2     | -3,4                 | -3,3           | -8,2                   | -11,1 | -1,0                       | 0,4                | -2,0 |
| 17     | M  | 7,3                 | 5,9          | ...         | 13,0  | -3,9               | 8,6           | 8,5                                 | 9,1      | 0,3                  | -1,4           | -4,4                   | 9,4   | 1,3                        | 0,7                | 1,7  |
| 18     | M  | 0,0                 | 2,5          | ...         | 2,6   | 9,1                | -2,5          | -3,5                                | 0,9      | 3,8                  | 3,2            | 3,9                    | 13,1  | 1,7                        | 1,5                | 1,8  |
| 19     | M  | -4,4                | -9,1         | ...         | -0,8  | -13,9              | 2,3           | 3,4                                 | -0,9     | 0,9                  | 1,2            | 6,5                    | -2,9  | 2,8                        | 3,7                | 2,1  |
| 19 E-S | M  | -6,6                | -11,6        | ...         | 0,9   | -24,6              | -0,1          | 0,6                                 | -2,2     | 1,4                  | 1,5            | 7,5                    | -1,2  | 3,1                        | 3,8                | 2,6  |
| 20 E-S | MP | 2,8                 | 4,0          | ...         | 2,5   | 32,8               | 1,8           | 1,3                                 | 3,9      | -3,1                 | -1,1           | -5,9                   | -18,7 | 0,5                        | 2,9                | -1,4 |
| 19 Sep |    | 0,2                 | -1,7         | -1,4        | 11,0  | -8,7               | 3,3           | 3,7                                 | 1,8      | -0,3                 | 1,4            | 3,4                    | -10,7 | 2,3                        | 2,5                | 2,2  |
| 19 Oct |    | -0,7                | -4,1         | 0,3         | -9,8  | 1,1                | 7,0           | 8,4                                 | 2,9      | -0,5                 | 0,6            | 3,5                    | -8,1  | 1,7                        | 3,4                | 0,4  |
| 19 Nov |    | 2,7                 | -1,3         | -0,7        | -10,9 | 19,8               | 9,5           | 12,0                                | 2,7      | -0,5                 | 0,3            | 3,9                    | -7,7  | 1,7                        | 3,4                | 0,4  |
| 19 Dic |    | 4,7                 | 0,3          | -0,7        | 3,4   | 33,8               | 12,2          | 15,4                                | 3,2      | -0,6                 | -0,2           | 3,4                    | -8,2  | 1,6                        | 3,3                | 0,4  |
| 20 Ene | P  | 6,3                 | 1,2          | 0,6         | 1,8   | 32,3               | 12,9          | 15,9                                | 4,4      | -1,1                 | -0,7           | -1,8                   | -5,8  | 0,7                        | 2,3                | -0,6 |
| 20 Feb | P  | 7,0                 | 1,1          | 2,7         | -4,0  | 27,4               | 13,4          | 16,3                                | 4,9      | -1,7                 | -0,7           | -4,6                   | -8,8  | 0,6                        | 2,4                | -0,8 |
| 20 Mar | P  | 9,5                 | 6,5          | 2,9         | 10,9  | 17,3               | 12,5          | 14,5                                | 6,4      | -2,4                 | -0,1           | -6,4                   | -16,2 | 0,7                        | 2,4                | -0,6 |
| 20 Abr | P  | 9,2                 | 16,8         | 1,0         | 19,4  | 69,4               | 2,6           | 2,0                                 | 4,4      | -3,3                 | 0,5            | -6,5                   | -25,1 | 1,5                        | 3,8                | -0,2 |
| 20 May | P  | 7,0                 | 19,4         | -0,1        | 28,6  | 47,5               | -5,5          | -8,7                                | 4,9      | -3,6                 | 0,2            | -6,4                   | -27,7 | 1,6                        | 3,9                | -0,2 |
| 20 Jun | P  | -5,7                | -3,4         | ...         | -22,1 | 33,2               | -7,6          | -10,5                               | 2,2      | -3,7                 | -1,6           | -6,8                   | -23,5 | 1,5                        | 3,8                | -0,2 |
| 20 Jul | P  | -4,4                | -4,1         | -5,3        | -15,6 | 19,5               | -4,8          | -7,1                                | 2,6      | -4,6                 | -3,0           | -7,5                   | -23,7 | -0,8                       | 2,6                | -3,4 |
| 20 Ago | P  | -2,5                | -1,5         | -7,2        | -6,0  | 30,1               | -3,7          | -5,7                                | 3,0      | -3,9                 | -2,6           | -7,1                   | -20,2 | -0,8                       | 2,7                | -3,4 |
| 20 Sep | P  | -1,3                | 0,0          | -3,0        | 9,6   | 18,2               | -3,4          | -5,1                                | 1,8      | -3,2                 | -2,2           | -6,1                   | -17,2 | -0,8                       | 2,6                | -3,4 |

(a) Tasas de variación interanual calculadas a partir de los datos publicados por el Ministerio de Agricultura, Pesca y Alimentación: Índice de precios percibidos y pagados por los agricultores, año base 2005 hasta diciembre de 2009; año base 2010 desde enero de 2010 hasta diciembre de 2014; año base 2015 a partir de enero de 2015.

(b) Con el año base 2015, no existen datos para los junios de cada año de Cereales.



## CAPÍTULO 26 ECONOMÍA INTERNACIONAL

26. ECONOMÍA INTERNACIONAL  
A) Agregados macroeconómicos

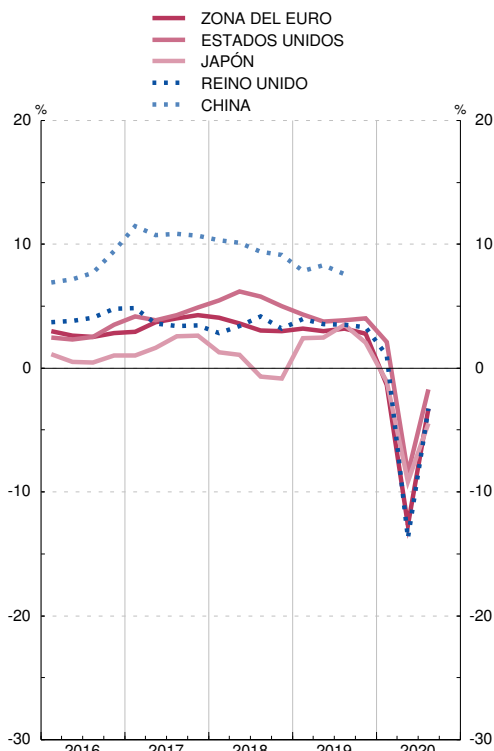
26.1 Producto interior bruto a precios corrientes (a)

OCDE, EUROSTAT, FMI

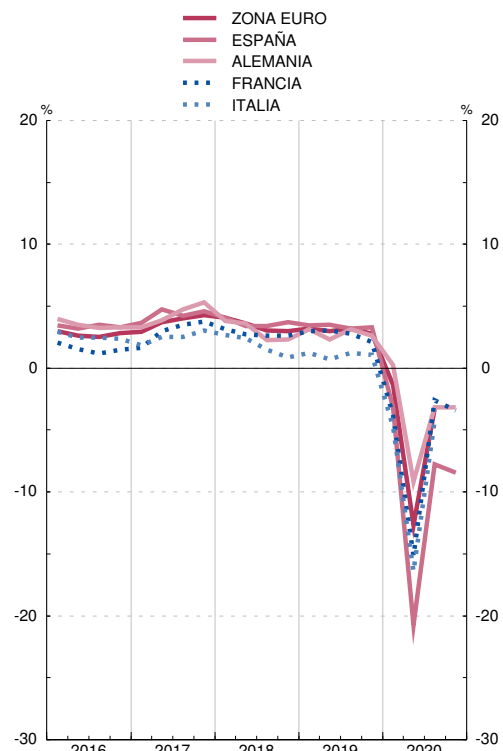
Moneda nacional (b)

| OCDE   | Unión Europea |               |              |              |              |              |              |       | Brasil | China  | Estados Unidos de América | India   | Japón | Reino Unido | Rusia   |
|--------|---------------|---------------|--------------|--------------|--------------|--------------|--------------|-------|--------|--------|---------------------------|---------|-------|-------------|---------|
|        | Total UE      | Zona del euro | España       | Alemania     | Francia      | Holanda      | Italia       |       |        |        |                           |         |       |             |         |
|        | Base 2010 mm  | Base 2010 mm  | Base 2010 mm | Base 2010 mm | Base 2010 mm | Base 2010 mm | Base 2010 mm |       |        |        |                           |         |       |             |         |
| 1      | 2             | 3             | 4            | 5            | 6            | 7            | 8            | 9     | 10     | 11     | 12                        | 13      | 14    | 15          |         |
| 16     | 55 810        | 12 542        | 10 809       | 1 114        | 3 129        | 2 232        | 708          | 1 696 | 6 269  | 74 006 | 18 715                    | 149 787 | 535   | 1 995       | 85 616  |
| 17     | 58 444        | 13 061        | 11 212       | 1 162        | 3 263        | 2 299        | 739          | 1 738 | 6 583  | 82 075 | 19 519                    | 166 252 | 546   | 2 072       | 91 843  |
| 18     | 61 065        | 13 527        | 11 596       | 1 204        | 3 361        | 2 362        | 774          | 1 771 | 7 004  | 90 031 | 20 612                    | 185 835 | 547   | 2 142       | 104 630 |
| 19     | 64 368        | 13 976        | 11 946       | 1 245        | 3 455        | 2 427        | 810          | 1 789 | 7 407  | 69 780 | 21 433                    | 199 802 | 561   | 2 218       | 110 046 |
| 17 III | 14 676        | 3 285         | 2 818        | 292          | 821          | 577          | 186          | 436   | 1 645  | 20 982 | 4 903                     | 42 174  | 137   | 518         | 22 960  |
| IV     | 14 865        | 3 320         | 2 849        | 295          | 831          | 582          | 188          | 440   | 1 674  | 23 235 | 4 980                     | 43 287  | 138   | 525         | 23 711  |
| 18 I   | 15 041        | 3 347         | 2 868        | 297          | 831          | 585          | 191          | 441   | 1 717  | 19 792 | 5 061                     | 44 749  | 137   | 528         | 24 999  |
| II     | 15 226        | 3 369         | 2 890        | 300          | 839          | 588          | 192          | 444   | 1 739  | 21 930 | 5 138                     | 45 983  | 137   | 533         | 26 075  |
| III    | 15 335        | 3 386         | 2 903        | 302          | 840          | 592          | 195          | 442   | 1 765  | 22 950 | 5 186                     | 47 105  | 136   | 539         | 26 573  |
| IV     | 15 463        | 3 425         | 2 934        | 306          | 850          | 597          | 197          | 444   | 1 784  | 25 360 | 5 227                     | 47 998  | 137   | 542         | 26 983  |
| 19 I   | 15 912        | 3 459         | 2 959        | 307          | 857          | 603          | 200          | 446   | 1 806  | 21 343 | 5 279                     | 48 627  | 140   | 549         | 27 232  |
| II     | 16 053        | 3 481         | 2 976        | 310          | 859          | 606          | 201          | 447   | 1 841  | 23 750 | 5 332                     | 49 601  | 141   | 552         | 27 330  |
| III    | 16 163        | 3 505         | 2 996        | 312          | 866          | 609          | 204          | 448   | 1 878  | 24 687 | 5 385                     | 50 250  | 141   | 558         | 27 865  |
| IV     | 16 241        | 3 531         | 3 015        | 316          | 872          | 610          | 206          | 448   | 1 882  | ...    | 5 437                     | 51 324  | 139   | 559         | 27 620  |
| 20 I   | 15 996        | 3 431         | 2 918        | 297          | 859          | 580          | 204          | 425   | 1 886  | ...    | 5 390                     | 52 223  | 139   | 554         | 27 551  |
| II     | 14 231        | 3 058         | 2 599        | 246          | 780          | 514          | 187          | 374   | 1 715  | ...    | 4 880                     | 38 382  | 128   | 476         | 24 102  |
| III    | 15 699        | 3 396         | 2 897        | 288          | 839          | 593          | 203          | 429   | 1 887  | ...    | 5 293                     | 48 418  | 135   | 540         | 27 005  |
| IV     | ...           | ...           | ...          | 289          | 845          | 589          | ...          | ...   | ...    | ...    | ...                       | ...     | ...   | ...         | ...     |

PRODUCTO INTERIOR BRUTO  
Tasas de variación interanual



PRODUCTO INTERIOR BRUTO  
Tasas de variación interanual



(a) Series corregidas de efectos estacionales. En el caso de los países, excepto Suiza, las series están, además, corregidas de efecto calendario.

(b) La serie de la OCDE está en dólares estadounidenses y la serie del agregado UE en euros. Las series de los países de la zona del euro se han obtenido hasta el último trimestre de 1998 aplicando a las series en moneda nacional los tipos de conversión irrevocables del euro. Como, para ese período, el agregado de la zona del euro se ha obtenido aplicando a las series en moneda nacional los tipos de cambio respecto al ECU, el agregado de la zona del euro no coincide con la suma de los PIB de los países que la componen.

26. ECONOMÍA INTERNACIONAL  
A) Agregados macroeconómicos

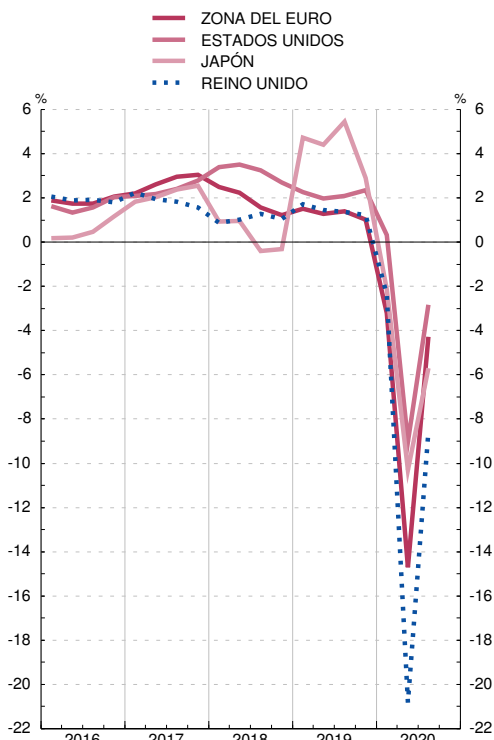
26.2 Producto interior bruto a precios constantes (a)

OCDE, EUROSTAT, FMI

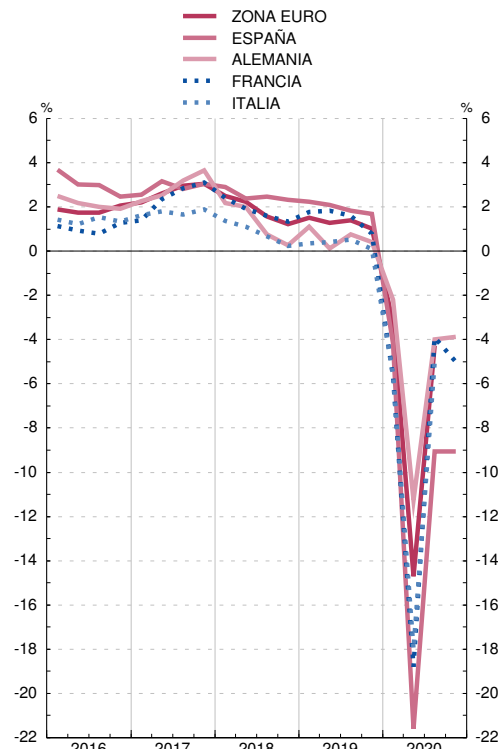
Moneda nacional (b)

| OCDE   | Unión Europea |               |              |              |              |              |              |       | Brasil | China  | Estados Unidos de América | India   | Japón | Reino Unido | Rusia  |
|--------|---------------|---------------|--------------|--------------|--------------|--------------|--------------|-------|--------|--------|---------------------------|---------|-------|-------------|--------|
|        | Total UE      | Zona del euro | España       | Alemania     | Francia      | Holanda      | Italia       |       |        |        |                           |         |       |             |        |
|        | Base 2010 mm  | Base 2010 mm  | Base 2010 mm | Base 2010 mm | Base 2010 mm | Base 2010 mm | Base 2010 mm |       |        |        |                           |         |       |             |        |
| 1      | 2             | 3             | 4            | 5            | 6            | 7            | 8            | 9     | 10     | 11     | 12                        | 13      | 14    | 15          |        |
| 16     | 54 643        | 12 454        | 10 714       | 1 110        | 3 088        | 2 221        | 705          | 1 677 | 1 154  | 73 219 | 17 689                    | 121 107 | 520   | 1 954       | 85 709 |
| 17     | 56 133        | 12 813        | 11 004       | 1 142        | 3 177        | 2 275        | 726          | 1 706 | 1 169  | 78 166 | 18 108                    | 129 361 | 531   | 1 991       | 87 205 |
| 18     | 57 569        | 13 086        | 11 210       | 1 171        | 3 219        | 2 316        | 743          | 1 721 | 1 190  | 83 300 | 18 688                    | 137 982 | 533   | 2 012       | 89 275 |
| 19     | 58 494        | 13 291        | 11 356       | 1 194        | 3 238        | 2 350        | 755          | 1 726 | 1 207  | 63 785 | 19 092                    | 144 482 | 556   | 2 040       | 90 401 |
| 17 III | 14 079        | 3 215         | 2 761        | 287          | 797          | 570          | 182          | 427   | 292    | 20 013 | 4 541                     | 32 639  | 133   | 498         | 21 904 |
| 17 IV  | 14 195        | 3 242         | 2 783        | 289          | 804          | 575          | 184          | 429   | 293    | 21 839 | 4 581                     | 33 272  | 134   | 500         | 21 909 |
| 18 I   | 14 310        | 3 252         | 2 789        | 290          | 802          | 576          | 185          | 430   | 297    | 18 361 | 4 633                     | 33 818  | 133   | 500         | 22 203 |
| 18 II  | 14 385        | 3 269         | 2 801        | 292          | 806          | 577          | 186          | 430   | 297    | 20 408 | 4 664                     | 34 266  | 134   | 502         | 22 271 |
| 18 III | 14 417        | 3 274         | 2 803        | 294          | 804          | 579          | 186          | 430   | 299    | 21 304 | 4 688                     | 34 745  | 133   | 505         | 22 353 |
| 18 IV  | 14 457        | 3 292         | 2 818        | 295          | 806          | 583          | 187          | 430   | 297    | 23 226 | 4 703                     | 35 153  | 133   | 505         | 22 449 |
| 19 I   | 14 542        | 3 311         | 2 831        | 297          | 811          | 586          | 188          | 431   | 301    | 19 542 | 4 738                     | 35 650  | 139   | 508         | 22 343 |
| 19 II  | 14 601        | 3 319         | 2 837        | 298          | 807          | 588          | 188          | 432   | 302    | 21 669 | 4 755                     | 35 973  | 140   | 509         | 22 873 |
| 19 III | 14 661        | 3 328         | 2 842        | 299          | 810          | 589          | 189          | 432   | 301    | 22 574 | 4 785                     | 36 274  | 140   | 512         | 22 672 |
| 19 IV  | 14 689        | 3 334         | 2 846        | 300          | 810          | 588          | 190          | 431   | 302    | ...    | 4 813                     | 36 586  | 137   | 512         | 22 512 |
| 20 I   | 14 414        | 3 224         | 2 740        | 284          | 793          | 553          | 187          | 407   | 297    | ...    | 4 753                     | 36 827  | 136   | 496         | 22 314 |
| 20 II  | 12 902        | 2 858         | 2 419        | 234          | 716          | 477          | 171          | 354   | 269    | ...    | 4 326                     | 27 529  | 125   | 403         | 21 592 |
| 20 III | 14 091        | 3 188         | 2 720        | 272          | 777          | 566          | 184          | 411   | 290    | ...    | 4 649                     | 33 569  | 132   | 468         | 21 916 |
| 20 IV  | ...           | ...           | ...          | 273          | 778          | 558          | ...          | ...   | ...    | ...    | ...                       | ...     | ...   | ...         | ...    |

PRODUCTO INTERIOR BRUTO  
Tasas de variación interanual



PRODUCTO INTERIOR BRUTO  
Tasas de variación interanual



(a) Series corregidas de efectos estacionales. En el caso de los países, excepto Suiza, las series están, además, corregidas de efecto calendario.

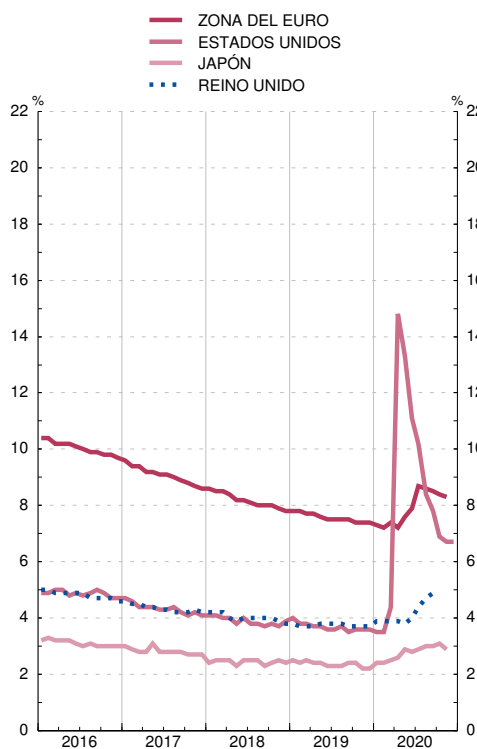
(b) La serie de la OCDE está en dólares estadounidenses y la serie del agregado UE en euros. Las series de los países de la zona del euro se han obtenido hasta el último trimestre de 1998 aplicando a las series en moneda nacional los tipos de conversión irrevocables del euro. Como, para ese período, el agregado de la zona del euro se ha obtenido aplicando a las series en moneda nacional los tipos de cambio respecto al ECU, el agregado de la zona del euro no coincide con la suma de los PIB de los países que la componen.

26. ECONOMÍA INTERNACIONAL  
B) Mercado de trabajo

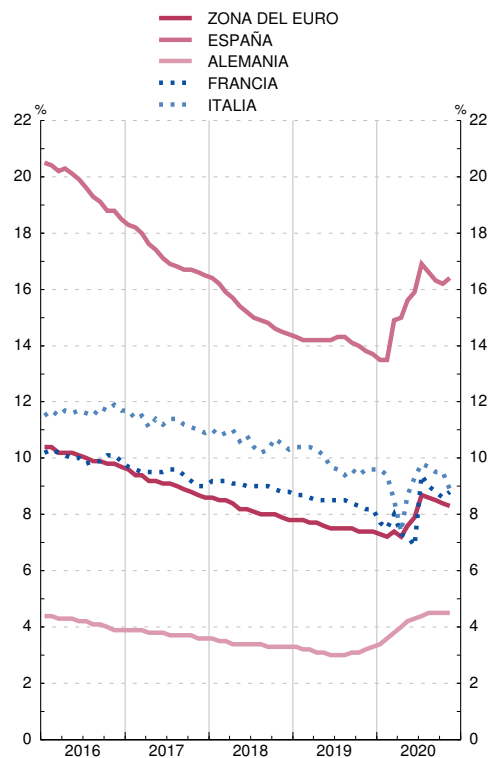
26.11 Tasas de paro

|    |     | OCDE          |               |        |          |         |          |        |         |        |     | Porcentajes |               |                           |       |             |
|----|-----|---------------|---------------|--------|----------|---------|----------|--------|---------|--------|-----|-------------|---------------|---------------------------|-------|-------------|
|    |     | Unión Europea |               |        |          |         |          |        |         |        |     | Canadá      | Corea del Sur | Estados Unidos de América | Japón | Reino Unido |
|    |     | Total UE      | Zona del euro | España | Alemania | Francia | Hollanda | Italia | Polonia | Suecia |     |             |               |                           |       |             |
|    |     | 1             | 2             | 3      | 4        | 5       | 6        | 7      | 8       | 9      | 10  | 11          | 12            | 13                        | 14    | 15          |
| 14 | M   | 7,4           | ...           | 11,6   | 24,5     | 5,0     | 10,3     | 7,4    | 12,6    | 9,0    | 7,9 | 6,9         | 3,5           | 6,2                       | 3,6   | 6,2         |
| 15 | M   | 6,8           | ...           | 10,9   | 22,1     | 4,6     | 10,4     | 6,9    | 11,9    | 7,5    | 7,4 | 6,9         | 3,6           | 5,3                       | 3,4   | 5,3         |
| 16 | M   | 6,4           | 9,1           | 10,1   | 19,6     | 4,2     | 10,0     | 6,0    | 11,7    | 6,2    | 6,9 | 7,0         | 3,7           | 4,9                       | 3,1   | 4,8         |
| 17 | M   | 5,9           | 8,2           | 9,1    | 17,2     | 3,8     | 9,4      | 4,9    | 11,3    | 4,9    | 6,7 | 6,3         | 3,7           | 4,3                       | 2,8   | 4,3         |
| 18 | M   | 5,5           | 7,3           | 8,2    | 15,3     | 3,4     | 9,0      | 3,8    | 10,6    | 3,8    | 6,3 | 5,8         | 3,9           | 3,9                       | 2,4   | 4,0         |
| 19 | M   | 5,4           | 6,7           | 7,6    | 14,1     | 3,1     | 8,5      | 3,4    | 9,9     | 3,3    | 6,8 | 5,7         | 3,8           | 3,7                       | 2,4   | 3,7         |
| 19 | Jul | 5,4           | 6,7           | 7,5    | 14,3     | 3,0     | 8,5      | 3,4    | 9,6     | 3,2    | 7,0 | 5,7         | 4,0           | 3,6                       | 2,3   | 3,8         |
|    | Ago | 5,4           | 6,6           | 7,5    | 14,3     | 3,0     | 8,5      | 3,5    | 9,4     | 3,1    | 7,1 | 5,7         | 3,1           | 3,7                       | 2,3   | 3,8         |
|    | Sep | 5,3           | 6,6           | 7,5    | 14,1     | 3,1     | 8,4      | 3,5    | 9,6     | 3,1    | 6,7 | 5,5         | 3,4           | 3,5                       | 2,4   | 3,7         |
|    | Oct | 5,3           | 6,6           | 7,4    | 14,0     | 3,1     | 8,3      | 3,5    | 9,4     | 3,0    | 6,7 | 5,6         | 3,5           | 3,6                       | 2,4   | 3,7         |
|    | Nov | 5,3           | 6,6           | 7,4    | 13,8     | 3,2     | 8,2      | 3,5    | 9,6     | 2,9    | 7,4 | 5,9         | 3,6           | 3,6                       | 2,2   | 3,7         |
|    | Dic | 5,2           | 6,5           | 7,4    | 13,7     | 3,3     | 8,2      | 3,2    | 9,6     | 2,9    | 6,6 | 5,6         | 3,7           | 3,6                       | 2,2   | 3,7         |
| 20 | Ene | 5,3           | 6,5           | 7,3    | 13,5     | 3,4     | 7,7      | 3,0    | 9,6     | 3,0    | 7,2 | 5,5         | 4,0           | 3,5                       | 2,4   | 3,9         |
|    | Feb | 5,2           | 6,5           | 7,2    | 13,5     | 3,6     | 7,5      | 2,9    | 9,4     | 3,0    | 7,6 | 5,6         | 3,3           | 3,5                       | 2,4   | 3,9         |
|    | Mar | 5,6           | 6,6           | 7,4    | 14,9     | 3,8     | 8,0      | 2,9    | 8,5     | 3,0    | 6,8 | 7,8         | 3,8           | 4,4                       | 2,5   | 3,9         |
|    | Abr | 8,8           | 6,6           | 7,2    | 15,0     | 4,0     | 7,3      | 3,4    | 7,4     | 3,1    | 7,9 | 13,0        | 3,8           | 14,8                      | 2,6   | 3,9         |
|    | May | 8,7           | 7,0           | 7,6    | 15,6     | 4,2     | 7,2      | 3,6    | 8,7     | 3,3    | 8,4 | 13,7        | 4,5           | 13,3                      | 2,9   | 3,8         |
|    | Jun | 8,3           | 7,2           | 7,9    | 15,9     | 4,3     | 6,9      | 4,3    | 9,3     | 3,4    | 9,2 | 12,3        | 4,3           | 11,1                      | 2,8   | 4,0         |
|    | Jul | 8,1           | 7,8           | 8,7    | 16,9     | 4,4     | 9,4      | 4,5    | 9,8     | 3,4    | 9,1 | 10,9        | 4,2           | 10,2                      | 2,9   | 4,4         |
|    | Ago | 7,5           | 7,7           | 8,6    | 16,6     | 4,5     | 9,0      | 4,6    | 9,7     | 3,3    | 9,0 | 10,2        | 3,2           | 8,4                       | 3,0   | 4,7         |
|    | Sep | 7,3           | 7,6           | 8,5    | 16,3     | 4,5     | 8,8      | 4,4    | 9,5     | 3,3    | 8,9 | 9,0         | 3,9           | 7,8                       | 3,0   | 4,9         |
|    | Oct | 7,1           | 7,6           | 8,4    | 16,2     | 4,5     | 8,6      | 4,3    | 9,5     | 3,4    | 8,6 | 8,9         | 4,2           | 6,9                       | 3,1   | ...         |
|    | Nov | 6,9           | 7,5           | 8,3    | 16,4     | 4,5     | 8,8      | 4,0    | 8,9     | 3,3    | 8,3 | 8,5         | 4,1           | 6,7                       | 2,9   | ...         |
|    | Dic | ...           | ...           | ...    | ...      | ...     | ...      | ...    | ...     | ...    | ... | 8,6         | ...           | 6,7                       | ...   | ...         |

TASAS DE PARO



TASAS DE PARO

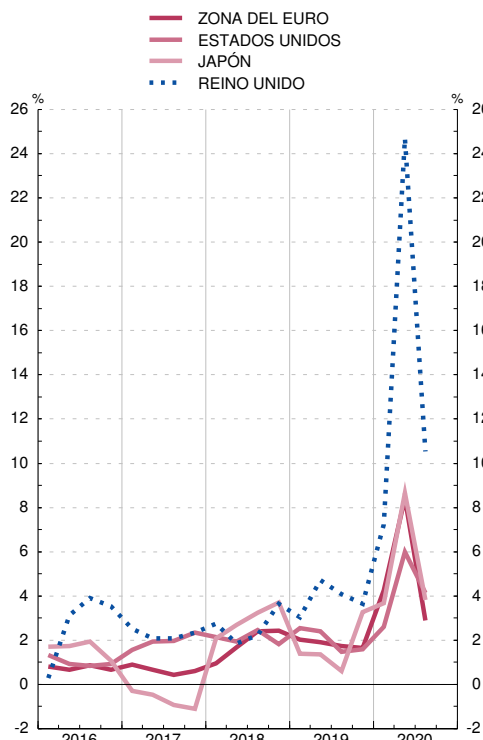


26. ECONOMÍA INTERNACIONAL  
B) Mercado de trabajo

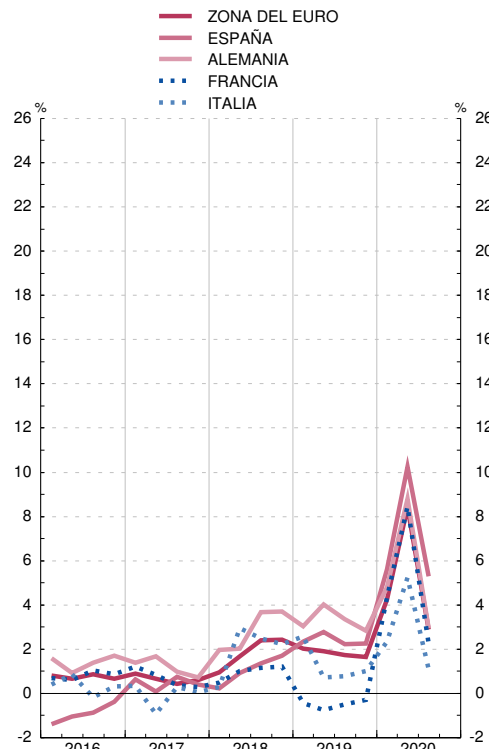
26.12 Índice de costes laborales unitarios. Total Economía

|    |     | OCDE            |               |        |          |         |         |        |         |        |        |               |                           |       |             |       |
|----|-----|-----------------|---------------|--------|----------|---------|---------|--------|---------|--------|--------|---------------|---------------------------|-------|-------------|-------|
|    |     | Base 2015 = 100 |               |        |          |         |         |        |         |        |        |               |                           |       |             |       |
|    |     | Unión Europea   |               |        |          |         |         |        |         |        |        |               |                           |       |             |       |
|    |     | OCDE            | Zona del euro | España | Alemania | Francia | Holanda | Italia | Polonia | Suecia | Canadá | Corea del Sur | Estados Unidos de América | Japón | Reino Unido | Suiza |
|    |     | 1               | 2             | 3      | 4        | 5       | 6       | 7      | 8       | 9      | 10     | 11            | 12                        | 13    | 14          | 15    |
| 14 | M   | 98,9            | 99,6          | 100,0  | 97,8     | 99,8    | 101,3   | 99,1   | 100,5   | 99,9   | 97,8   | 99,7          | 98,1                      | 100,4 | 99,9        | 100,1 |
| 15 | M   | 100,0           | 100,0         | 100,0  | 100,0    | 100,0   | 100,0   | 100,0  | 100,0   | 100,0  | 100,0  | 100,0         | 100,0                     | 100,0 | 100,0       | 100,0 |
| 16 | M   | 101,4           | 100,8         | 99,1   | 101,4    | 100,8   | 100,9   | 100,3  | 102,4   | 102,6  | 98,9   | 101,4         | 101,0                     | 101,6 | 102,7       | 99,2  |
| 17 | M   | 102,7           | 101,4         | 99,5   | 102,6    | 101,5   | 101,4   | 100,3  | 104,6   | 104,3  | 99,8   | 101,7         | 103,0                     | 100,9 | 105,0       | 98,7  |
| 18 | M   | 105,2           | 103,3         | 100,6  | 105,5    | 102,5   | 103,7   | 102,3  | 107,9   | 107,9  | 102,6  | 103,4         | 105,1                     | 103,9 | 107,8       | 98,1  |
| 19 | M   | 107,8           | 105,2         | 103,0  | 109,0    | 102,0   | 106,8   | 103,6  | 111,7   | 110,5  | 105,4  | 105,0         | 107,2                     | 105,6 | 111,9       | 98,9  |
| 16 | IV  | 101,9           | 101,0         | 99,3   | 102,4    | 101,2   | 100,7   | 100,4  | 102,7   | 104,2  | 98,8   | 102,6         | 101,6                     | 102,0 | 103,5       | 98,6  |
| 17 | I   | 102,1           | 101,3         | 99,5   | 102,1    | 101,5   | 100,8   | 100,5  | 103,8   | 104,0  | 98,6   | 100,7         | 102,3                     | 100,9 | 103,5       | 98,8  |
|    | II  | 102,4           | 101,3         | 99,3   | 102,5    | 101,5   | 101,2   | 99,8   | 103,9   | 103,8  | 98,8   | 102,2         | 102,7                     | 100,7 | 104,9       | 98,8  |
|    | III | 102,8           | 101,4         | 99,6   | 102,6    | 101,5   | 101,5   | 100,3  | 105,0   | 104,2  | 100,4  | 101,4         | 103,0                     | 101,1 | 105,7       | 98,8  |
|    | IV  | 103,4           | 101,7         | 99,7   | 103,2    | 101,5   | 101,9   | 100,5  | 105,6   | 105,4  | 101,6  | 102,4         | 103,9                     | 100,9 | 105,9       | 98,5  |
| 18 | I   | 104,3           | 102,3         | 99,7   | 104,2    | 102,0   | 102,6   | 100,8  | 106,2   | 106,5  | 102,3  | 104,9         | 104,4                     | 103,0 | 106,4       | 98,0  |
|    | II  | 104,7           | 103,0         | 100,2  | 104,6    | 102,5   | 102,8   | 102,8  | 107,9   | 107,6  | 102,3  | 102,9         | 104,7                     | 103,4 | 106,9       | 97,5  |
|    | III | 105,7           | 103,8         | 100,9  | 106,4    | 102,6   | 104,5   | 102,8  | 107,9   | 108,7  | 102,4  | 103,2         | 105,5                     | 104,4 | 108,1       | 98,1  |
|    | IV  | 106,3           | 104,1         | 101,5  | 107,0    | 102,7   | 104,9   | 102,8  | 109,4   | 108,6  | 103,4  | 102,6         | 105,8                     | 104,6 | 109,7       | 98,6  |
| 19 | I   | 107,1           | 104,3         | 102,1  | 107,3    | 101,5   | 105,9   | 103,4  | 109,6   | 109,2  | 104,3  | 105,7         | 107,1                     | 104,4 | 109,6       | 98,5  |
|    | II  | 107,6           | 105,0         | 103,0  | 108,8    | 101,7   | 106,2   | 103,5  | 111,0   | 110,5  | 104,7  | 104,9         | 107,2                     | 104,8 | 111,9       | 98,9  |
|    | III | 108,0           | 105,6         | 103,2  | 110,0    | 102,2   | 107,1   | 103,6  | 112,3   | 111,2  | 105,6  | 105,1         | 107,1                     | 105,0 | 112,5       | 98,9  |
|    | IV  | 108,6           | 105,9         | 103,7  | 110,0    | 102,4   | 108,1   | 103,8  | 113,7   | 111,2  | 106,8  | 104,1         | 107,5                     | 108,0 | 113,7       | 99,4  |
| 20 | I   | 110,8           | 108,8         | 107,8  | 112,5    | 105,9   | 111,3   | 105,8  | 115,1   | 112,4  | 107,8  | 104,4         | 109,9                     | 108,3 | 117,6       | 99,2  |
|    | II  | 116,3           | 113,8         | 113,5  | 118,4    | 110,3   | 120,2   | 108,9  | 123,2   | 119,5  | 113,0  | 107,1         | 113,6                     | 113,9 | 139,6       | 101,3 |
|    | III | 112,2           | 108,7         | 108,6  | 113,2    | 104,5   | 113,7   | 104,8  | 118,9   | 114,7  | 109,9  | 105,4         | 111,5                     | 109,0 | 124,3       | 101,1 |

INDICE DE COSTES LABORALES UNITARIOS  
Tasas de variación interanual



INDICE DE COSTES LABORALES UNITARIOS  
Tasas de variación interanual

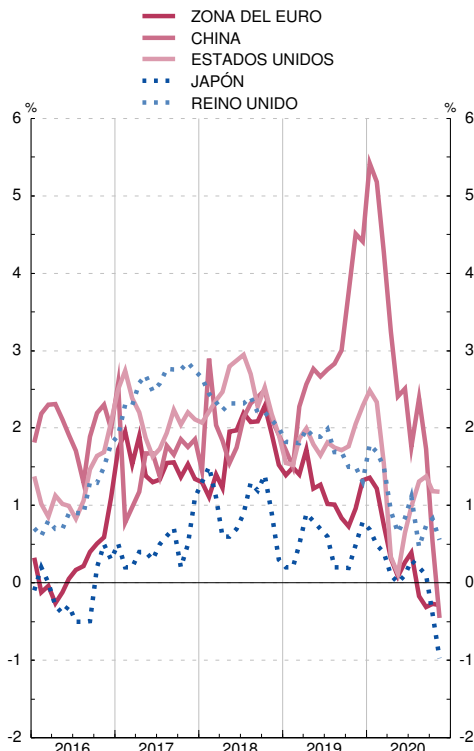


26. ECONOMÍA INTERNACIONAL  
C) Precios

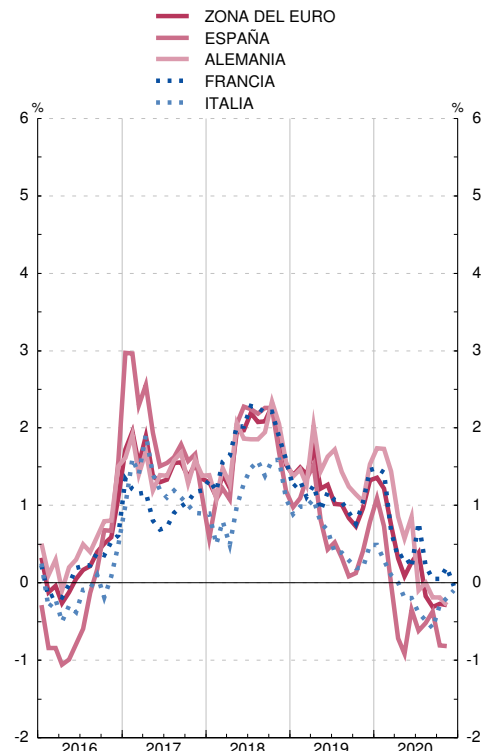
26.21 Índice de precios de consumo

| OCDE |     | Unión Europea |               |        |          |         |         |        |         |        |       | Canadá | China | Corea del Sur | Estados Unidos de América | Japón | Reino Unido | Suiza |
|------|-----|---------------|---------------|--------|----------|---------|---------|--------|---------|--------|-------|--------|-------|---------------|---------------------------|-------|-------------|-------|
| OCDE |     | Total UE      | Zona del euro | España | Alemania | Francia | Holanda | Italia | Polonia | Suecia |       |        |       |               |                           |       |             |       |
|      | 1   | 2             | 3             | 4      | 5        | 6       | 7       | 8      | 9       | 10     | 11    | 12     | 13    | 14            | 15                        | 16    | 17          |       |
| 14   | M   | 99,4          | ...           | 99,8   | 100,5    | 99,5    | 100,0   | 99,4   | 99,9    | 100,9  | 100,0 | 98,9   | 98,6  | 99,3          | 99,9                      | 99,2  | 99,6        | 101,2 |
| 15   | M   | 100,0         | ...           | 100,0  | 100,0    | 100,0   | 100,0   | 100,0  | 100,0   | 100,0  | 100,0 | 100,0  | 100,0 | 100,0         | 100,0                     | 100,0 | 100,0       | 100,0 |
| 16   | M   | 101,2         | 100,2         | 100,2  | 99,8     | 100,5   | 100,2   | 100,3  | 99,9    | 99,3   | 101,0 | 101,4  | 102,0 | 101,0         | 101,3                     | 99,9  | 101,0       | 99,6  |
| 17   | M   | 103,5         | 101,7         | 101,8  | 101,7    | 102,0   | 101,2   | 101,7  | 101,1   | 101,4  | 102,8 | 103,0  | 103,6 | 102,9         | 103,4                     | 100,4 | 103,6       | 100,1 |
| 18   | M   | 106,2         | 103,6         | 103,6  | 103,5    | 103,8   | 103,1   | 103,4  | 102,3   | 103,2  | 104,8 | 105,4  | 105,8 | 104,5         | 105,9                     | 101,3 | 106,0       | 101,0 |
| 19   | M   | 108,4         | 105,0         | 104,8  | 104,2    | 105,3   | 104,2   | 106,2  | 102,9   | 105,5  | 106,7 | 107,4  | 108,8 | 104,9         | 107,9                     | 101,8 | 107,8       | 101,4 |
| 19   | Jul | 108,7         | 105,2         | 104,9  | 104,0    | 106,2   | 104,4   | 106,9  | 103,1   | 106,0  | 107,2 | 108,2  | 108,1 | 104,6         | 108,3                     | 101,6 | 108,0       | 101,5 |
|      | Ago | 108,8         | 105,3         | 105,1  | 103,9    | 106,0   | 104,9   | 107,4  | 103,5   | 106,0  | 106,7 | 108,1  | 108,9 | 104,8         | 108,2                     | 101,8 | 108,3       | 101,5 |
|      | Sep | 108,8         | 105,5         | 105,3  | 103,9    | 106,0   | 104,5   | 106,7  | 102,9   | 106,0  | 107,2 | 107,6  | 109,8 | 105,2         | 108,3                     | 101,9 | 108,4       | 101,4 |
|      | Oct | 109,1         | 105,7         | 105,4  | 104,9    | 106,1   | 104,5   | 107,2  | 102,8   | 106,2  | 107,2 | 107,9  | 110,8 | 105,5         | 108,6                     | 102,2 | 108,3       | 101,2 |
|      | Nov | 109,1         | 105,4         | 105,1  | 105,1    | 105,3   | 104,5   | 106,7  | 102,6   | 106,3  | 107,3 | 107,8  | 111,2 | 104,9         | 108,5                     | 102,3 | 108,5       | 101,0 |
|      | Dic | 109,2         | 105,8         | 105,4  | 105,0    | 105,8   | 105,0   | 106,8  | 102,8   | 107,1  | 107,8 | 107,8  | 111,2 | 105,1         | 108,4                     | 102,3 | 108,5       | 101,1 |
| 20   | Ene | 109,4         | 105,0         | 104,4  | 104,0    | 105,2   | 104,5   | 106,0  | 102,9   | 108,1  | 106,2 | 108,1  | 112,8 | 105,8         | 108,8                     | 102,2 | 108,3       | 100,8 |
|      | Feb | 109,6         | 105,2         | 104,6  | 103,9    | 105,6   | 104,5   | 106,6  | 102,8   | 108,8  | 106,7 | 108,6  | 113,7 | 105,8         | 109,1                     | 102,0 | 108,6       | 101,0 |
|      | Mar | 109,6         | 105,7         | 105,1  | 103,5    | 105,7   | 104,6   | 106,9  | 102,9   | 109,1  | 106,6 | 107,9  | 112,3 | 105,5         | 108,9                     | 101,9 | 108,6       | 101,0 |
|      | Abr | 109,2         | 105,9         | 105,4  | 103,8    | 106,1   | 104,6   | 107,3  | 103,0   | 109,0  | 106,2 | 107,2  | 111,3 | 105,0         | 108,2                     | 101,9 | 108,6       | 100,7 |
|      | May | 109,2         | 105,9         | 105,3  | 103,8    | 106,0   | 104,7   | 107,2  | 102,8   | 108,8  | 106,9 | 107,5  | 110,4 | 104,7         | 108,2                     | 101,8 | 108,6       | 100,7 |
|      | Jun | 109,7         | 106,3         | 105,7  | 104,3    | 106,6   | 104,8   | 107,5  | 102,9   | 109,4  | 107,5 | 108,4  | 110,4 | 104,9         | 108,8                     | 101,7 | 108,8       | 100,7 |
|      | Jul | 110,0         | 106,1         | 105,3  | 103,3    | 106,1   | 105,2   | 108,7  | 102,7   | 109,2  | 107,7 | 108,4  | 110,0 | 104,9         | 109,3                     | 101,9 | 109,2       | 100,6 |
|      | Ago | 110,2         | 105,7         | 104,9  | 103,4    | 106,0   | 105,1   | 108,1  | 103,0   | 109,1  | 107,6 | 108,2  | 111,5 | 105,5         | 109,7                     | 102,0 | 108,8       | 100,6 |
|      | Sep | 110,3         | 105,7         | 105,0  | 103,5    | 105,8   | 104,6   | 107,9  | 102,3   | 109,3  | 107,6 | 108,2  | 111,7 | 106,2         | 109,8                     | 102,0 | 109,2       | 100,6 |
|      | Oct | 110,4         | 105,9         | 105,2  | 104,1    | 105,9   | 104,5   | 108,5  | 102,5   | 109,4  | 107,5 | 108,6  | 111,4 | 105,6         | 109,9                     | 101,8 | 109,2       | 100,6 |
|      | Nov | 110,4         | 105,6         | 104,8  | 104,2    | 105,0   | 104,7   | 107,6  | 102,4   | 109,5  | 107,5 | 108,8  | 110,7 | 105,5         | 109,8                     | 101,3 | 109,1       | 100,3 |
|      | Dic | ...           | ...           | ...    | ...      | ...     | 104,9   | 107,9  | 102,7   | ...    | ...   | ...    | ...   | 105,7         | ...                       | ...   | ...         | 100,2 |

INDICE DE PRECIOS DE CONSUMO  
Tasas de variación interanual



INDICE DE PRECIOS DE CONSUMO  
Tasas de variación interanual





26. ECONOMÍA INTERNACIONAL  
C) Precios

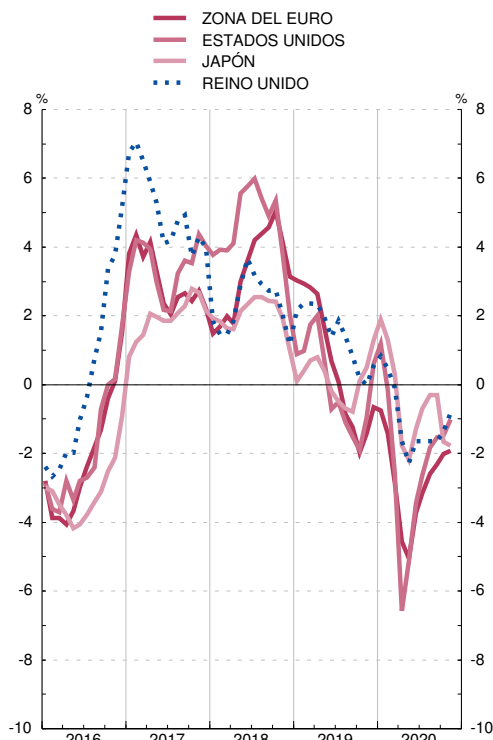
26.22 Índice de precios a la producción

OCDE, EUROSTAT, INE

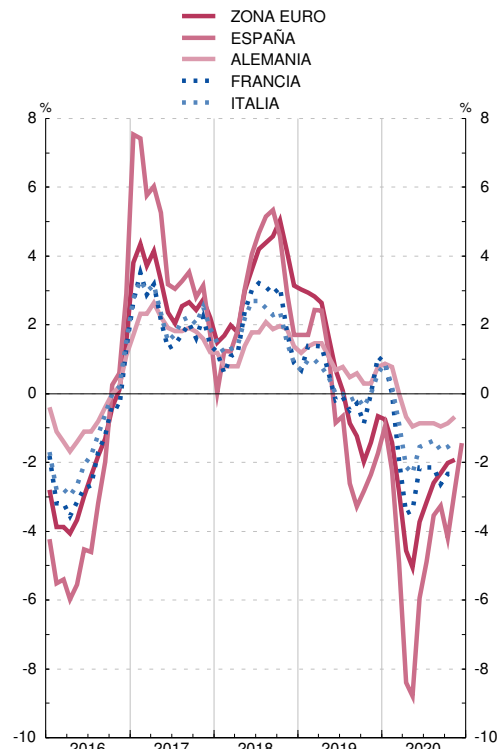
Base 2015 = 100

| OCDE | Unión Europea |               |        |          |         |         |        |         |        |       | Canadá | Corea del Sur | Estados Unidos de América | Japón | Reino Unido | Suiza |       |
|------|---------------|---------------|--------|----------|---------|---------|--------|---------|--------|-------|--------|---------------|---------------------------|-------|-------------|-------|-------|
|      | Total UE      | Zona del euro | España | Alemania | Francia | Holanda | Italia | Polonia | Suecia |       |        |               |                           |       |             |       |       |
| 1    | 2             | 3             | 4      | 5        | 6       | 7       | 8      | 9       | 10     | 11    | 12     | 13            | 14                        | 15    | 16          |       |       |
| 14   | M             | 103,0         | ...    | 102,7    | 102,1   | 100,0   | 102,2  | 105,2   | 101,3  | 102,6 | 99,4   | 100,8         | 107,2                     | 105,3 | 102,2       | 104,5 | 103,9 |
| 15   | M             | 100,0         | ...    | 100,0    | 100,0   | 100,0   | 100,0  | 100,0   | 100,0  | 100,0 | 100,0  | 100,0         | 100,0                     | 100,0 | 100,0       | 100,0 | 100,0 |
| 16   | M             | 99,0          | 98,0   | 97,9     | 96,9    | 99,3    | 98,1   | 97,5    | 98,6   | 100,1 | 98,5   | 99,8          | 96,5                      | 98,1  | 96,9        | 100,1 | 98,5  |
| 17   | M             | 103,0         | 101,1  | 100,8    | 101,1   | 101,3   | 100,2  | 102,2   | 100,9  | 102,5 | 102,8  | 102,9         | 101,1                     | 101,5 | 98,7        | 105,2 | 98,1  |
| 18   | M             | 107,5         | 104,4  | 104,1    | 104,1   | 102,8   | 102,3  | 105,3   | 102,8  | 104,8 | 109,2  | 106,9         | 103,3                     | 106,1 | 100,7       | 107,7 | 99,4  |
| 19   | M             | 108,8         | 105,3  | 104,7    | 103,6   | 103,7   | 102,7  | 106,3   | 103,1  | 105,7 | 112,4  | 106,7         | 102,3                     | 106,1 | 100,9       | 109,2 | 99,0  |
| 19   | Jul           | 109,1         | 105,1  | 104,5    | 104,3   | 103,8   | 102,7  | 106,3   | 103,2  | 105,6 | 112,9  | 106,3         | 102,3                     | 106,4 | 100,5       | 109,9 | 99,2  |
|      | Ago           | 108,8         | 104,7  | 104,0    | 102,7   | 103,7   | 102,4  | 105,5   | 103,1  | 106,0 | 112,1  | 106,5         | 102,4                     | 105,8 | 100,3       | 109,8 | 99,1  |
|      | Sep           | 108,8         | 104,8  | 104,1    | 102,8   | 103,8   | 102,8  | 106,1   | 103,3  | 106,4 | 112,5  | 106,4         | 102,4                     | 105,6 | 100,3       | 109,7 | 99,0  |
|      | Oct           | 109,0         | 104,9  | 104,2    | 103,3   | 103,7   | 102,6  | 106,0   | 103,3  | 105,7 | 112,6  | 106,4         | 102,2                     | 106,0 | 101,8       | 109,4 | 99,0  |
|      | Nov           | 108,9         | 105,1  | 104,5    | 102,7   | 103,7   | 102,7  | 106,1   | 103,2  | 105,5 | 112,5  | 106,5         | 101,9                     | 105,9 | 101,9       | 109,0 | 98,5  |
|      | Dic           | 109,0         | 105,2  | 104,5    | 102,3   | 103,8   | 102,9  | 106,7   | 103,3  | 105,6 | 112,3  | 106,7         | 102,0                     | 105,8 | 102,0       | 109,0 | 98,6  |
| 20   | Ene           | 109,2         | 105,4  | 104,7    | 103,3   | 104,1   | 102,8  | 107,0   | 103,6  | 105,5 | 111,7  | 106,7         | 101,9                     | 106,0 | 102,1       | 109,2 | 98,7  |
|      | Feb           | 108,7         | 104,7  | 104,0    | 102,0   | 104,1   | 102,4  | 106,3   | 103,1  | 105,2 | 111,5  | 106,7         | 101,5                     | 105,1 | 101,8       | 109,0 | 98,2  |
|      | Mar           | 107,7         | 103,2  | 102,4    | 98,9    | 103,5   | 100,7  | 102,2   | 102,1  | 104,8 | 110,2  | 105,5         | 99,9                      | 103,6 | 101,0       | 108,6 | 98,0  |
|      | Abr           | 105,9         | 101,1  | 100,3    | 95,9    | 103,1   | 99,6   | 99,1    | 101,0  | 104,0 | 111,1  | 103,5         | 98,0                      | 100,3 | 99,3        | 107,4 | 97,6  |
|      | May           | 106,3         | 100,6  | 99,7     | 95,5    | 102,8   | 99,7   | 99,4    | 101,0  | 103,7 | 110,1  | 104,5         | 97,8                      | 101,8 | 98,8        | 107,2 | 97,2  |
|      | Jun           | 106,9         | 101,4  | 100,5    | 97,5    | 102,8   | 100,3  | 100,6   | 101,5  | 104,0 | 109,5  | 104,6         | 98,7                      | 102,5 | 99,4        | 107,8 | 97,3  |
|      | Jul           | 107,6         | 102,0  | 101,2    | 99,2    | 102,9   | 100,5  | 101,2   | 101,7  | 104,2 | 109,2  | 105,7         | 99,1                      | 103,6 | 99,8        | 108,1 | 97,4  |
|      | Ago           | 107,9         | 102,2  | 101,3    | 99,1    | 102,8   | 100,2  | 101,1   | 101,7  | 103,8 | 108,0  | 106,8         | 99,3                      | 103,9 | 100,0       | 108,0 | 97,1  |
|      | Sep           | 108,0         | 102,5  | 101,7    | 99,4    | 102,8   | 100,1  | 100,5   | 101,6  | 104,0 | 107,8  | 107,4         | 99,4                      | 104,0 | 100,0       | 107,9 | 97,1  |
|      | Oct           | 108,4         | 102,8  | 102,1    | 99,0    | 102,8   | 100,2  | 100,9   | 101,7  | 104,6 | 108,7  | 107,1         | 99,5                      | 104,4 | 100,1       | 107,9 | 97,3  |
|      | Nov           | 108,8         | 103,2  | 102,5    | 99,8    | 103,0   | 100,3  | 101,3   | 101,8  | 104,6 | 108,4  | 106,5         | 99,7                      | 104,8 | 100,1       | 108,1 | 97,1  |
|      | Dic           | ...           | ...    | ...      | 100,8   | ...     | ...    | ...     | ...    | ...   | ...    | ...           | ...                       | ...   | ...         | ...   | ...   |

INDICE DE PRECIOS A LA PRODUCCION  
Tasas de variación interanual



INDICE DE PRECIOS A LA PRODUCCION  
Tasas de variación interanual



26. ECONOMÍA INTERNACIONAL  
C) Precios

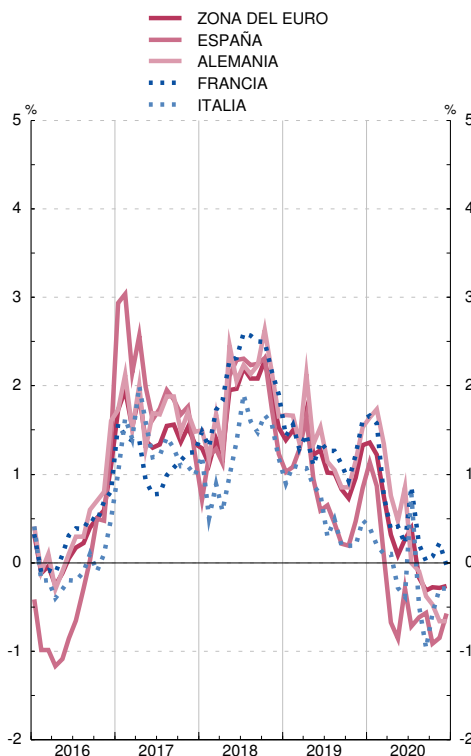
26.23 Índices armonizados de precios de consumo (a)

EUROSTAT, INE

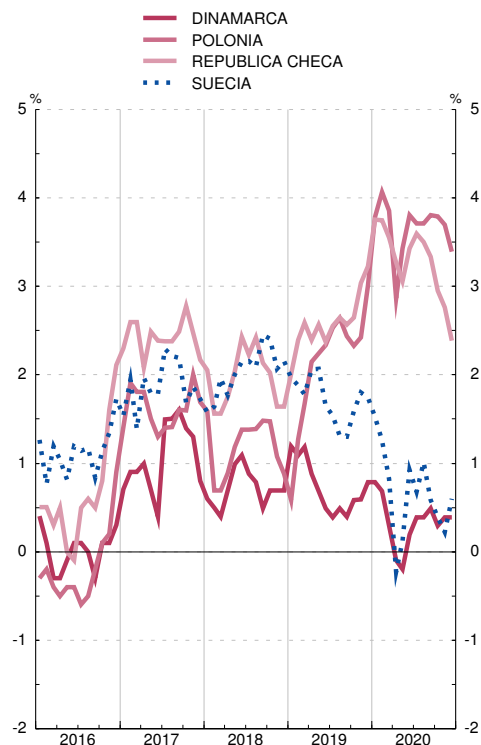
Base 2015 = 100

|           |     | Zona del euro |       |        |          |         |         |           |         |        |         |         |        | Otros países de la UE |           |         |            |        |
|-----------|-----|---------------|-------|--------|----------|---------|---------|-----------|---------|--------|---------|---------|--------|-----------------------|-----------|---------|------------|--------|
|           |     | Total UE      | Total | España | Alemania | Austria | Bélgica | Finlandia | Francia | Grecia | Holanda | Irlanda | Italia | Portugal              | Dinamarca | Polonia | Rep. Checa | Suecia |
|           |     | 1             | 2     | 3      | 4        | 5       | 6       | 7         | 8       | 9      | 10      | 11      | 12     | 13                    | 14        | 15      | 16         | 17     |
| <b>14</b> | M   | ...           | 99,8  | 100,6  | 99,3     | 99,2    | 99,4    | 100,2     | 99,9    | 101,1  | 99,8    | 100,0   | 99,9   | 99,5                  | 99,8      | 100,7   | 99,8       | 99,3   |
| <b>15</b> | M   | ...           | 100,0 | 100,0  | 100,0    | 100,0   | 100,0   | 100,0     | 100,0   | 100,0  | 100,0   | 100,0   | 100,0  | 100,0                 | 100,0     | 100,0   | 100,0      | 100,0  |
| <b>16</b> | M   | 100,2         | 100,2 | 99,7   | 100,4    | 101,0   | 101,8   | 100,4     | 100,3   | 100,0  | 100,1   | 99,8    | 99,9   | 100,6                 | 100,0     | 99,8    | 100,7      | 101,1  |
| <b>17</b> | M   | 101,7         | 101,8 | 101,7  | 102,1    | 103,2   | 104,0   | 101,2     | 101,5   | 101,2  | 101,4   | 100,1   | 101,3  | 102,2                 | 101,1     | 101,4   | 103,1      | 103,0  |
| <b>18</b> | M   | 103,6         | 103,6 | 103,5  | 104,0    | 105,4   | 106,4   | 102,4     | 103,6   | 101,9  | 103,0   | 100,8   | 102,5  | 103,4                 | 101,8     | 102,6   | 105,1      | 105,1  |
| <b>19</b> | M   | 105,0         | 104,8 | 104,3  | 105,5    | 107,0   | 107,8   | 103,6     | 104,9   | 102,5  | 105,8   | 101,7   | 103,2  | 103,7                 | 102,5     | 104,8   | 107,8      | 106,9  |
| <b>19</b> | Jul | 105,2         | 104,9 | 104,0  | 106,4    | 106,3   | 107,2   | 103,4     | 105,1   | 102,3  | 106,7   | 101,9   | 102,3  | 103,5                 | 103,1     | 105,2   | 108,4      | 107,5  |
|           | Ago | 105,3         | 105,1 | 103,9  | 106,3    | 106,3   | 108,3   | 103,8     | 105,7   | 101,7  | 107,3   | 102,3   | 102,3  | 103,3                 | 102,7     | 105,1   | 108,5      | 106,9  |
|           | Sep | 105,5         | 105,3 | 104,3  | 106,2    | 107,4   | 107,7   | 103,8     | 105,3   | 103,3  | 106,2   | 102,0   | 103,7  | 104,8                 | 102,4     | 105,2   | 108,0      | 107,4  |
|           | Oct | 105,7         | 105,4 | 105,0  | 106,3    | 107,7   | 108,0   | 104,0     | 105,2   | 103,2  | 106,8   | 101,8   | 103,9  | 104,4                 | 102,9     | 105,5   | 108,5      | 107,6  |
|           | Nov | 105,4         | 105,1 | 105,0  | 105,4    | 107,9   | 108,0   | 103,9     | 105,3   | 102,5  | 106,0   | 101,6   | 103,6  | 103,7                 | 102,6     | 105,6   | 108,6      | 107,7  |
|           | Dic | 105,8         | 105,4 | 104,9  | 106,0    | 108,7   | 108,4   | 104,1     | 105,8   | 103,0  | 106,2   | 101,8   | 103,8  | 103,4                 | 102,4     | 106,2   | 108,8      | 108,1  |
| <b>20</b> | Ene | 105,0         | 104,4 | 103,4  | 105,1    | 107,9   | 107,2   | 103,7     | 105,2   | 101,6  | 104,9   | 101,1   | 101,9  | 102,6                 | 102,6     | 106,9   | 110,5      | 106,7  |
|           | Feb | 105,2         | 104,6 | 103,4  | 105,7    | 107,9   | 108,7   | 104,2     | 105,3   | 101,3  | 105,8   | 101,7   | 101,4  | 102,0                 | 103,0     | 107,5   | 110,8      | 107,2  |
|           | Mar | 105,7         | 105,1 | 104,0  | 105,8    | 108,5   | 108,3   | 104,0     | 105,3   | 102,5  | 106,1   | 102,1   | 103,6  | 103,7                 | 102,7     | 107,7   | 110,8      | 107,0  |
|           | Abr | 105,9         | 105,4 | 104,4  | 106,2    | 108,8   | 108,1   | 103,6     | 105,3   | 102,4  | 107,1   | 101,7   | 104,1  | 104,5                 | 102,6     | 107,7   | 110,6      | 106,6  |
|           | May | 105,9         | 105,3 | 104,4  | 106,2    | 107,8   | 107,9   | 103,5     | 105,5   | 102,2  | 106,9   | 101,1   | 103,8  | 104,2                 | 102,5     | 108,6   | 111,1      | 107,3  |
|           | Jun | 106,3         | 105,7 | 104,9  | 106,9    | 108,3   | 108,3   | 103,8     | 105,6   | 101,6  | 107,5   | 101,5   | 103,8  | 105,5                 | 102,6     | 109,2   | 111,7      | 107,9  |
|           | Jul | 106,1         | 105,3 | 103,2  | 106,4    | 108,1   | 109,1   | 104,1     | 106,0   | 100,2  | 108,4   | 101,3   | 103,1  | 103,4                 | 103,5     | 109,1   | 112,3      | 108,2  |
|           | Ago | 105,7         | 104,9 | 103,2  | 106,2    | 107,8   | 107,4   | 104,1     | 105,9   | 99,5   | 107,7   | 101,2   | 101,8  | 103,1                 | 103,1     | 109,0   | 112,3      | 108,0  |
|           | Sep | 105,7         | 105,0 | 103,7  | 105,8    | 108,7   | 108,2   | 104,1     | 105,3   | 100,9  | 107,2   | 100,8   | 102,7  | 103,9                 | 102,9     | 109,2   | 111,6      | 108,1  |
|           | Oct | 105,9         | 105,2 | 104,0  | 105,8    | 108,9   | 108,5   | 104,2     | 105,3   | 101,1  | 108,1   | 100,3   | 103,3  | 103,8                 | 103,2     | 109,5   | 111,7      | 108,0  |
|           | Nov | 105,6         | 104,8 | 104,1  | 104,7    | 109,1   | 108,3   | 104,1     | 105,5   | 100,3  | 106,7   | 100,6   | 103,3  | 103,2                 | 103,0     | 109,5   | 111,6      | 107,9  |
|           | Dic | 106,0         | 105,2 | 104,3  | 105,3    | 109,8   | 108,8   | 104,3     | 105,8   | 100,5  | 107,2   | 100,8   | 103,5  | 103,1                 | 102,8     | 109,8   | 111,4      | 108,8  |

INDICES ARMONIZADOS DE PRECIOS DE CONSUMO  
Tasas de variación interanual



INDICES ARMONIZADOS DE PRECIOS DE CONSUMO  
Tasas de variación interanual



26. ECONOMÍA INTERNACIONAL  
D) Tipos de interés y rentabilidades

26.31 Tipos de intervención de los bancos centrales y tipos de interés a un día

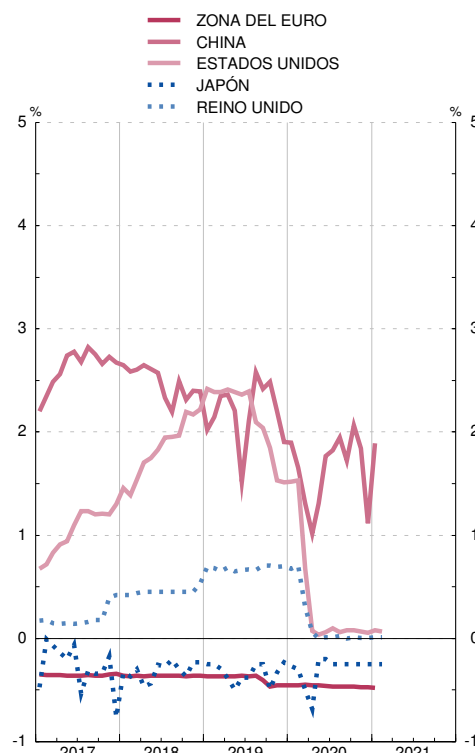
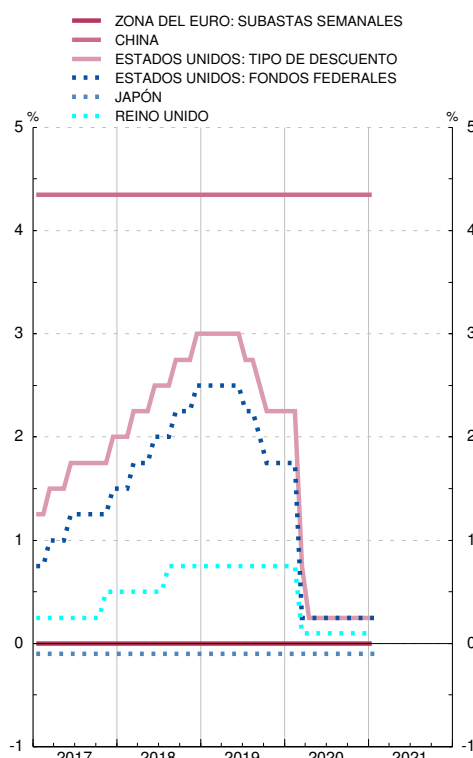
Medias de cifras diarias

Porcentajes

|    |     | Tipos de intervención     |                                    |       |             |       | Tipos interbancarios a un día (overnight) |       |                           |       |             |       |      |
|----|-----|---------------------------|------------------------------------|-------|-------------|-------|---|-------|---------------------------|-------|-------------|-------|------|
|    |     | Estados Unidos de América |                                    | Japón | Reino Unido | China | Zona del euro                             |       | Estados Unidos de América | Japón | Reino Unido | China |      |
|    |     | Tipo descuento            | Fondos federales (límite superior) | (b)   | (c)         | (a)   | Eonia                                     | €STR  |                           |       |             |       |      |
| 1  | (a) | 2                         | 3                                  | 4     | 5           | 6     | 7   | 8     | 9                         | 10    | 11          | 12    |      |
| 15 | A   | 0,05                      | 1,00                               | 0,50  | 0,10        | 0,50  | 4,35                                      | -0,11 | ...                       | 0,14  | 0,03        | 0,40  | 2,02 |
| 16 | A   | 0,00                      | 1,25                               | 0,75  | -0,10       | 0,25  | 4,35                                      | -0,32 | ...                       | 0,41  | -0,37       | 0,32  | 2,07 |
| 17 | A   | 0,00                      | 2,00                               | 1,50  | -0,10       | 0,50  | 4,35                                      | -0,35 | ...                       | 1,05  | -0,29       | 0,20  | 2,62 |
| 18 | A   | 0,00                      | 3,00                               | 2,50  | -0,10       | 0,75  | 4,35                                      | -0,36 | ...                       | 1,85  | -0,31       | 0,45  | 2,48 |
| 19 | A   | 0,00                      | 2,25                               | 1,75  | -0,10       | 0,75  | 4,35                                      | -0,39 | -0,54                     | 2,15  | -0,33       | 0,68  | 2,19 |
| 20 | A   | 0,00                      | 0,25                               | 0,25  | -0,10       | 0,10  | 4,35                                      | -0,46 | -0,55                     | 0,36  | -0,30       | 0,15  | 1,62 |
| 19 | Ago | 0,00                      | 2,75                               | 2,25  | -0,10       | 0,75  | 4,35                                      | -0,36 | ...                       | 2,09  | -0,25       | 0,67  | 2,58 |
|    | Sep | 0,00                      | 2,50                               | 2,00  | -0,10       | 0,75  | 4,35                                      | -0,40 | ...                       | 2,04  | -0,25       | 0,71  | 2,42 |
|    | Oct | 0,00                      | 2,25                               | 1,75  | -0,10       | 0,75  | 4,35                                      | -0,46 | -0,55                     | 1,85  | -0,49       | 0,70  | 2,49 |
|    | Nov | 0,00                      | 2,25                               | 1,75  | -0,10       | 0,75  | 4,35                                      | -0,45 | -0,54                     | 1,53  | -0,33       | 0,69  | 2,20 |
|    | Dic | 0,00                      | 2,25                               | 1,75  | -0,10       | 0,75  | 4,35                                      | -0,46 | -0,54                     | 1,51  | -0,23       | 0,70  | 1,90 |
| 20 | Ene | 0,00                      | 2,25                               | 1,75  | -0,10       | 0,75  | 4,35                                      | -0,45 | -0,54                     | 1,52  | -0,27       | 0,67  | 1,89 |
|    | Feb | 0,00                      | 2,25                               | 1,75  | -0,10       | 0,75  | 4,35                                      | -0,45 | -0,54                     | 1,53  | -0,30       | 0,71  | 1,65 |
|    | Mar | 0,00                      | 0,75                               | 0,25  | -0,10       | 0,10  | 4,35                                      | -0,45 | -0,53                     | 0,68  | -0,50       | 0,31  | 1,31 |
|    | Abr | 0,00                      | 0,25                               | 0,25  | -0,10       | 0,10  | 4,35                                      | -0,45 | -0,54                     | 0,07  | -0,68       | 0,06  | 1,01 |
|    | May | 0,00                      | 0,25                               | 0,25  | -0,10       | 0,10  | 4,35                                      | -0,46 | -0,54                     | 0,04  | -0,20       | -0,00 | 1,31 |
|    | Jun | 0,00                      | 0,25                               | 0,25  | -0,10       | 0,10  | 4,35                                      | -0,46 | -0,55                     | 0,06  | -0,20       | 0,01  | 1,77 |
|    | Jul | 0,00                      | 0,25                               | 0,25  | -0,10       | 0,10  | 4,35                                      | -0,46 | -0,55                     | 0,10  | -0,25       | 0,01  | 1,82 |
|    | Ago | 0,00                      | 0,25                               | 0,25  | -0,10       | 0,10  | 4,35                                      | -0,47 | -0,55                     | 0,06  | -0,25       | 0,02  | 1,94 |
|    | Sep | 0,00                      | 0,25                               | 0,25  | -0,10       | 0,10  | 4,35                                      | -0,47 | -0,55                     | 0,08  | -0,25       | -0,00 | 1,72 |
|    | Oct | 0,00                      | 0,25                               | 0,25  | -0,10       | 0,10  | 4,35                                      | -0,47 | -0,55                     | 0,08  | -0,25       | 0,01  | 2,06 |
|    | Nov | 0,00                      | 0,25                               | 0,25  | -0,10       | 0,10  | 4,35                                      | -0,47 | -0,56                     | 0,07  | -0,25       | 0,01  | 1,84 |
|    | Dic | 0,00                      | 0,25                               | 0,25  | -0,10       | 0,10  | 4,35                                      | -0,47 | -0,56                     | 0,06  | -0,25       | 0,00  | 1,11 |
| 21 | Ene | 0,00                      | 0,25                               | 0,25  | -0,10       | 0,10  | 4,35                                      | -0,48 | -0,56                     | 0,08  | -0,25       | 0,01  | 1,89 |

TIPOS DE INTERVENCIÓN

TIPOS INTERBANCARIOS A UN DIA



Notas:

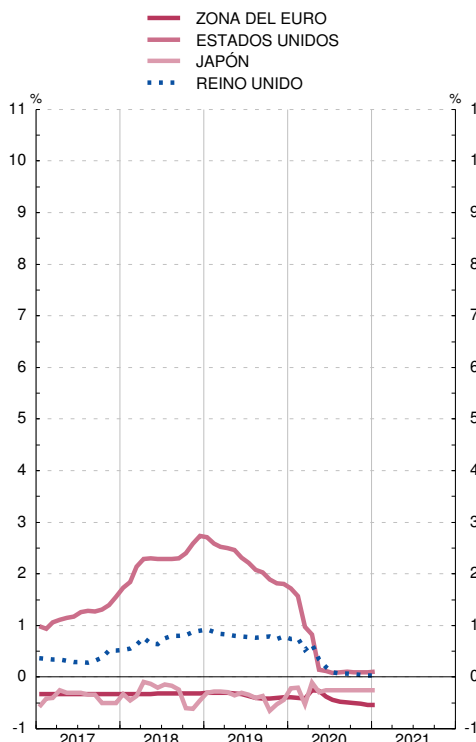
- a. Operaciones principales de financiación.
- b. Tipo de interés objetivo.
- c. Oferta complementaria de liquidez (retail bank base rate).

26. ECONOMÍA INTERNACIONAL  
D) Tipos de interés y rentabilidades

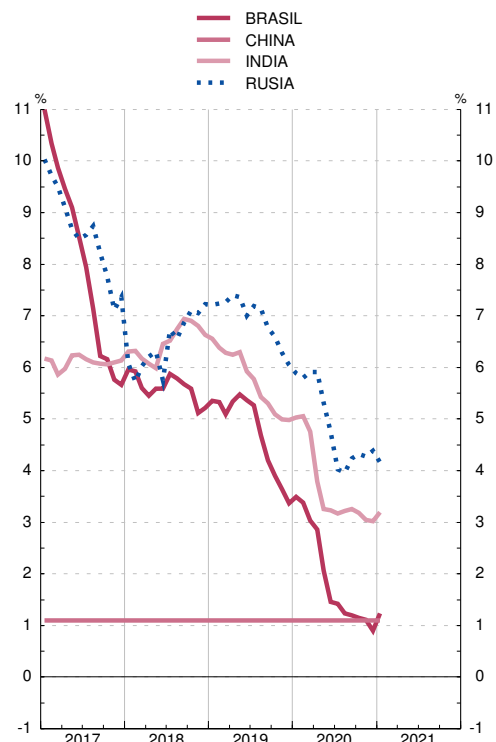
26.32 Tipos de interés interbancarios a tres meses en mercados nacionales

|    |      | Medias de cifras diarias |         |        |      |        |        |       |               |                           |       |       |        |             | Porcentajes |       |
|----|------|--------------------------|---------|--------|------|--------|--------|-------|---------------|---------------------------|-------|-------|--------|-------------|-------------|-------|
|    |      | Unión Europea            |         |        |      | Brasil | Canadá | China | Corea del Sur | Estados Unidos de América | India | Japón | Méjico | Reino Unido | Rusia       | Suiza |
|    | OCDE | Zona del Euro            | Polonia | Suecia |      |        |        |       |               |                           |       |       |        |             |             |       |
|    | 1    | 2                        | 3       | 4      | 5    | 6      | 7      | 8     | 9             | 10                        | 11    | 12    | 13     | 14          | 15          |       |
| 15 | M    | 0,36                     | -0,02   | 1,55   | 0,32 | 13,69  | 0,77   | 1,74  | 1,28          | 0,41                      | 7,62  | 0,06  | 2,86   | 0,57        | 12,32       | -0,99 |
| 16 | M    | 0,41                     | -0,26   | 1,59   | 0,74 | 13,96  | 0,79   | 1,10  | 0,91          | 0,80                      | 6,67  | -0,43 | 4,26   | 0,50        | 10,00       | -0,86 |
| 17 | M    | 0,62                     | -0,33   | 1,60   | 0,81 | 9,38   | 0,97   | 1,10  | 0,56          | 1,21                      | 6,10  | -0,40 | 6,86   | 0,36        | 8,60        | -0,87 |
| 18 | M    | 1,13                     | -0,32   | 1,64   | 0,67 | 6,51   | 1,63   | 1,10  | 0,68          | 2,27                      | 6,49  | -0,32 | 8,01   | 0,72        | 6,47        | -0,84 |
| 19 | M    | 1,14                     | -0,36   | 1,63   | 0,23 | 5,76   | 1,70   | 1,10  | 0,70          | 2,24                      | 5,77  | -0,38 | 7,89   | 0,80        | 6,96        | -0,84 |
| 20 | M    | 0,18                     | -0,43   | 0,51   | 0,13 | 2,67   | 0,45   | 1,10  | -0,44         | 0,49                      | 3,66  | -0,26 | 5,16   | 0,29        | 4,89        | -0,73 |
| 19 | Ago  | 1,05                     | -0,41   | 1,55   | 0,20 | 5,62   | 1,67   | 1,10  | 0,54          | 2,07                      | 5,43  | -0,40 | 8,11   | 0,76        | 7,14        | -0,98 |
|    | Sep  | 1,02                     | -0,42   | 1,59   | 0,21 | 5,28   | 1,65   | 1,10  | 0,53          | 2,02                      | 5,31  | -0,37 | 7,81   | 0,77        | 6,76        | -0,93 |
|    | Oct  | 0,95                     | -0,41   | 1,73   | 0,36 | 4,85   | 1,69   | 1,10  | 0,41          | 1,89                      | 5,09  | -0,65 | 7,46   | 0,78        | 6,59        | -0,91 |
|    | Nov  | 0,91                     | -0,40   | 1,86   | 0,21 | 4,59   | 1,69   | 1,10  | 0,45          | 1,81                      | 5,00  | -0,53 | 7,26   | 0,73        | 6,28        | -0,83 |
|    | Dic  | 0,91                     | -0,39   | 1,87   | 0,17 | 4,39   | 1,67   | 1,10  | 0,50          | 1,80                      | 4,97  | -0,45 | 6,85   | 0,79        | 6,04        | -0,81 |
| 20 | Ene  | 0,85                     | -0,39   | 1,58   | 0,02 | 4,27   | 1,65   | 1,10  | 0,32          | 1,72                      | 5,03  | -0,21 | 7,02   | 0,74        | 5,89        | -0,77 |
|    | Feb  | 0,78                     | -0,41   | 1,53   | 0,02 | 4,15   | 1,65   | 1,10  | 0,40          | 1,56                      | 5,05  | -0,21 | 6,72   | 0,75        | 5,80        | -0,79 |
|    | Mar  | 0,41                     | -0,42   | 1,29   | 0,08 | 3,75   | 0,98   | 1,10  | -0,87         | 0,98                      | 4,75  | -0,53 | 6,38   | 0,53        | 5,92        | -0,80 |
|    | Abr  | 0,42                     | -0,25   | 0,65   | 0,18 | 3,23   | 0,55   | 1,10  | -0,73         | 0,82                      | 3,79  | -0,11 | 6,41   | 0,64        | 5,91        | -0,47 |
|    | May  | 0,07                     | -0,27   | 0,41   | 0,07 | 2,63   | 0,31   | 1,10  | -0,59         | 0,14                      | 3,26  | -0,30 | 5,38   | 0,34        | 5,32        | -0,52 |
|    | Jun  | 0,01                     | -0,38   | 0,23   | 0,04 | 2,17   | 0,20   | 1,10  | -0,69         | 0,11                      | 3,23  | -0,25 | 4,88   | 0,19        | 4,75        | -0,67 |
|    | Jul  | -0,04                    | -0,44   | 0,06   | 0,12 | 2,04   | 0,07   | 1,10  | -0,65         | 0,08                      | 3,17  | -0,25 | 4,65   | 0,10        | 4,03        | -0,74 |
|    | Ago  | -0,05                    | -0,48   | -0,03  | 0,14 | 1,92   | -0,01  | 1,10  | -0,62         | 0,09                      | 3,22  | -0,25 | 4,48   | 0,07        | 3,96        | -0,76 |
|    | Sep  | -0,05                    | -0,49   | 0,05   | 0,18 | 1,96   | 0,02   | 1,10  | -0,48         | 0,10                      | 3,26  | -0,25 | 4,22   | 0,06        | 4,24        | -0,78 |
|    | Oct  | -0,06                    | -0,51   | 0,18   | 0,25 | 2,01   | -0,04  | 1,10  | -0,40         | 0,09                      | 3,19  | -0,25 | 4,04   | 0,05        | 4,32        | -0,83 |
|    | Nov  | -0,07                    | -0,52   | 0,10   | 0,25 | 2,00   | 0,02   | 1,10  | -0,32         | 0,09                      | 3,05  | -0,25 | 3,91   | 0,05        | 4,28        | -0,82 |
|    | Dic  | -0,08                    | -0,54   | 0,10   | 0,25 | 1,97   | 0,07   | 1,10  | -0,60         | 0,09                      | 3,02  | -0,25 | 3,85   | 0,04        | 4,38        | -0,82 |
| 21 | Ene  | -0,55                    | -0,55   | -0,14  | 0,19 | 1,99   | -0,06  | 1,10  | -0,49         | 0,10                      | 3,20  | -0,25 | 4,10   | 0,03        | 4,17        | -0,87 |

TIPOS INTERBANCARIOS A TRES MESES  
Tasas de variación interanual



TIPOS INTERBANCARIOS A TRES MESES  
Tasas de variación interanual

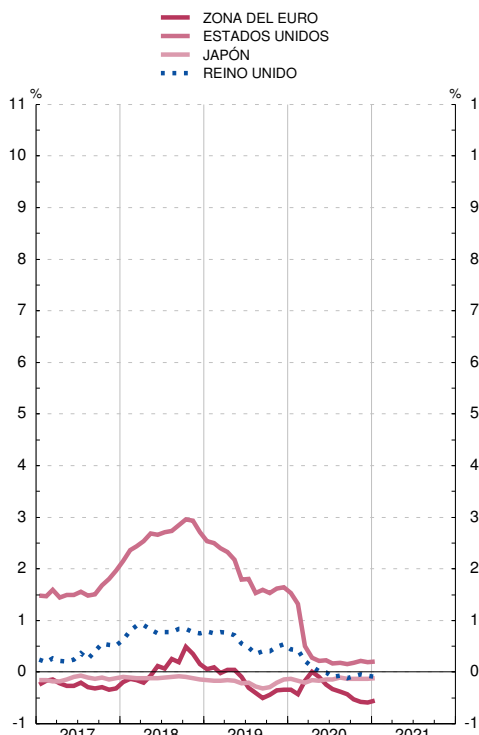


26. ECONOMÍA INTERNACIONAL  
D) Tipos de interés y rentabilidades

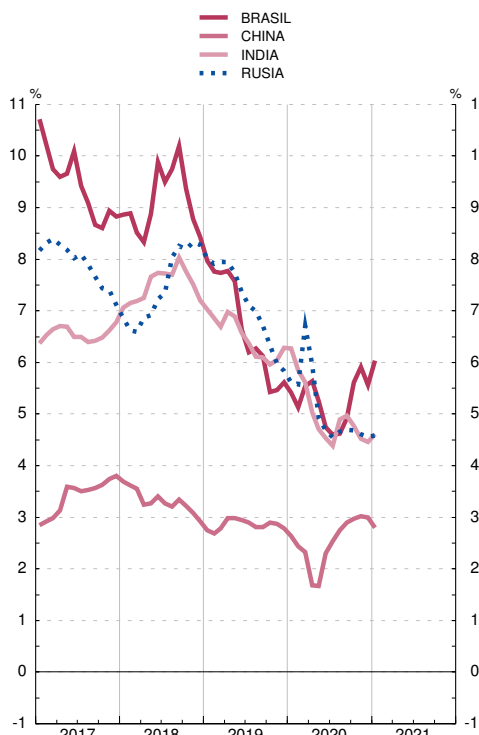
26.33 Rendimientos de la deuda pública a tres años en mercados nacionales

|    |     | Medias de cifras diarias |               |         |        |        |        |       |               |                           |       |       |        |             | Porcentajes |       |
|----|-----|--------------------------|---------------|---------|--------|--------|--------|-------|---------------|---------------------------|-------|-------|--------|-------------|-------------|-------|
|    |     | Unión Europea            |               |         |        | Brasil | Canadá | China | Corea del Sur | Estados Unidos de América | India | Japón | Méjico | Reino Unido | Rusia       | Suiza |
|    |     | OCDE                     | Zona del Euro | Polonia | Suecia |        |        |       |               |                           |       |       |        |             |             |       |
|    |     | 1                        | 2             | 3       | 4      | 5      | 6      | 7     | 8             | 9                         | 10    | 11    | 12     | 13          | 14          | 15    |
| 15 | M   | 0,74                     | 0,06          | 1,91    | -0,08  | 13,99  | 0,57   | 2,99  | 1,63          | 1,02                      | 7,75  | 0,02  | 3,88   | 0,86        | 11,80       | -0,81 |
| 16 | M   | 0,59                     | -0,22         | 1,88    | -0,37  | 12,89  | 0,61   | 2,52  | 1,28          | 1,01                      | 7,02  | -0,20 | 4,66   | 0,39        | 9,27        | -0,92 |
| 17 | M   | 0,90                     | -0,26         | 2,21    | -0,36  | 9,46   | 1,20   | 3,40  | 1,66          | 1,58                      | 6,55  | -0,13 | 6,30   | 0,33        | 7,91        | -0,76 |
| 18 | M   | 1,49                     | 0,07          | 1,90    | -0,21  | 9,11   | 2,07   | 3,32  | 1,91          | 2,64                      | 7,50  | -0,11 | 7,17   | 0,80        | 7,46        | -0,66 |
| 19 | M   | 1,05                     | -0,19         | 1,70    | -0,41  | 6,71   | 1,58   | 2,85  | 1,36          | 1,95                      | 6,49  | -0,21 | 6,76   | 0,58        | 7,15        | -0,82 |
| 20 | M   | 0,19                     | -0,34         | 0,62    | -0,32  | 5,24   | 0,53   | 2,52  | 0,88          | 0,43                      | 5,00  | -0,15 | 4,61   | 0,06        | 5,10        | -0,74 |
| 19 | Ago | 0,75                     | -0,41         | 1,62    | -0,63  | 6,27   | 1,33   | 2,81  | 1,05          | 1,53                      | 6,11  | -0,29 | 6,61   | 0,35        | 6,99        | -1,08 |
|    | Sep | 0,77                     | -0,50         | 1,64    | -0,57  | 6,12   | 1,48   | 2,81  | 1,12          | 1,59                      | 6,10  | -0,32 | 6,14   | 0,40        | 6,70        | -0,99 |
|    | Oct | 0,76                     | -0,44         | 1,57    | -0,50  | 5,42   | 1,55   | 2,90  | 1,13          | 1,53                      | 5,96  | -0,29 | 5,69   | 0,40        | 6,33        | -0,84 |
|    | Nov | 0,84                     | -0,35         | 1,56    | -0,32  | 5,47   | 1,57   | 2,87  | 1,21          | 1,62                      | 6,05  | -0,20 | 5,67   | 0,49        | 5,97        | -0,75 |
|    | Dic | 0,88                     | -0,34         | 1,54    | -0,26  | 5,62   | 1,66   | 2,79  | 1,31          | 1,64                      | 6,29  | -0,14 | 6,30   | 0,54        | 5,83        | -0,75 |
| 20 | Ene | 0,80                     | -0,35         | 1,72    | -0,24  | 5,41   | 1,58   | 2,64  | 1,33          | 1,53                      | 6,27  | -0,13 | 5,87   | 0,44        | 5,61        | -0,77 |
|    | Feb | 0,66                     | -0,43         | 1,61    | -0,32  | 5,13   | 1,41   | 2,44  | 1,16          | 1,32                      | 5,85  | -0,17 | 5,42   | 0,43        | 5,58        | -0,80 |
|    | Mar | 0,30                     | -0,16         | 1,22    | -0,43  | 5,54   | 0,65   | 2,32  | 0,97          | 0,50                      | 5,62  | -0,20 | 6,39   | 0,21        | 6,71        | -0,79 |
|    | Abr | 0,22                     | -0,00         | 0,78    | -0,32  | 5,63   | 0,41   | 1,68  | 0,85          | 0,28                      | 5,03  | -0,15 | 5,68   | 0,10        | 5,95        | -0,60 |
|    | May | 0,13                     | -0,09         | 0,58    | -0,30  | 5,26   | 0,30   | 1,66  | 0,66          | 0,22                      | 4,70  | -0,16 | 4,77   | 0,02        | 4,93        | -0,66 |
|    | Jun | 0,11                     | -0,24         | 0,40    | -0,27  | 4,75   | 0,31   | 2,31  | 0,78          | 0,22                      | 4,53  | -0,15 | 4,35   | -0,01       | 4,68        | -0,62 |
|    | Jul | 0,04                     | -0,33         | 0,30    | -0,31  | 4,60   | 0,30   | 2,54  | 0,79          | 0,17                      | 4,38  | -0,14 | 3,75   | -0,10       | 4,55        | -0,71 |
|    | Ago | 0,03                     | -0,38         | 0,32    | -0,30  | 4,62   | 0,30   | 2,75  | 0,77          | 0,17                      | 4,90  | -0,11 | 3,41   | -0,07       | 4,66        | -0,77 |
|    | Sep | 0,02                     | -0,42         | 0,25    | -0,34  | 4,92   | 0,27   | 2,90  | 0,80          | 0,15                      | 4,96  | -0,13 | 4,11   | -0,12       | 4,70        | -0,79 |
|    | Oct | 0,02                     | -0,52         | 0,13    | -0,35  | 5,62   | 0,26   | 2,97  | 0,77          | 0,18                      | 4,76  | -0,13 | 4,18   | -0,08       | 4,68        | -0,80 |
|    | Nov | 0,02                     | -0,57         | 0,06    | -0,37  | 5,91   | 0,31   | 3,02  | 0,79          | 0,22                      | 4,52  | -0,14 | 3,90   | -0,04       | 4,61        | -0,77 |
|    | Dic | -0,00                    | -0,60         | 0,11    | -0,36  | 5,56   | 0,32   | 2,99  | 0,91          | 0,19                      | 4,46  | -0,14 | 3,58   | -0,07       | 4,56        | -0,78 |
| 21 | Ene | ...                      | -0,56         | 0,07    | -0,28  | 6,04   | 0,23   | 2,80  | 0,94          | 0,20                      | 4,61  | -0,12 | 3,09   | -0,09       | 4,59        | -0,73 |

RENDIMIENTOS DE LA DEUDA PÚBLICA A TRES AÑOS EN MERCADOS NACIONALES  
Tasas de variación interanual



RENDIMIENTOS DE LA DEUDA PÚBLICA A TRES AÑOS EN MERCADOS NACIONALES  
Tasas de variación interanual

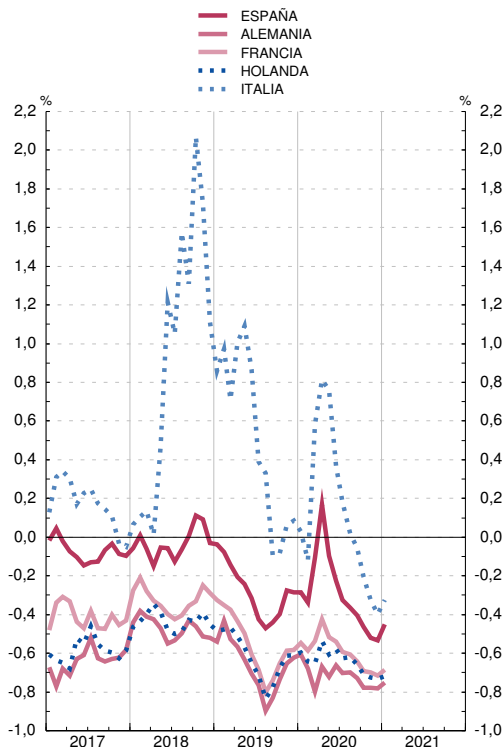


26. ECONOMÍA INTERNACIONAL  
D) Tipos de interés y rentabilidades

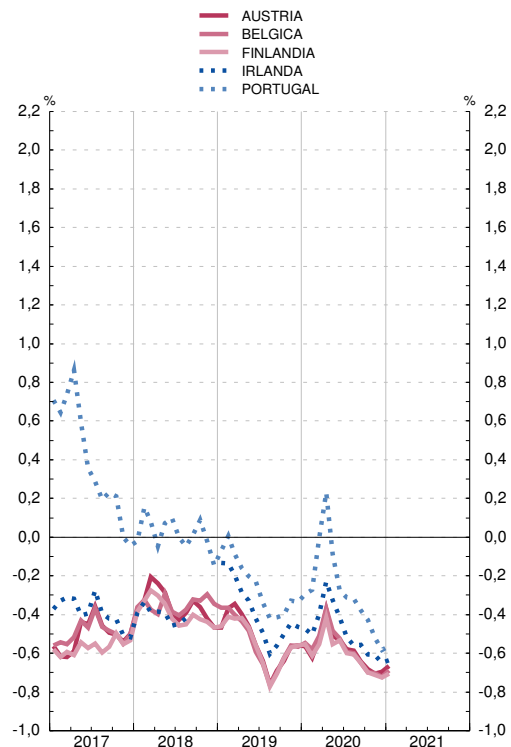
26.34 Rendimientos de la deuda pública a tres años en mercados nacionales en mercados nacionales

|    |     | Países de la zona euro |          |         |         |            |           |         |        |         |         |        |          |
|----|-----|------------------------|----------|---------|---------|------------|-----------|---------|--------|---------|---------|--------|----------|
|    |     | España (a)             | Alemania | Austria | Bélgica | Eslovaquia | Finlandia | Francia | Grecia | Holanda | Irlanda | Italia | Portugal |
|    |     | 1                      | 2        | 3       | 4       | 5          | 6         | 7       | 8      | 9       | 10      | 11     | 12       |
| 15 | M   | 0,36                   | -0,20    | -0,11   | -0,13   | 0,14       | -0,11     | -0,11   | 9,95   | -0,14   | 0,08    | 0,33   | 0,56     |
| 16 | M   | 0,07                   | -0,56    | -0,44   | -0,49   | -0,13      | -0,48     | -0,44   | 8,40   | -0,52   | -0,30   | 0,07   | 0,92     |
| 17 | M   | -0,07                  | -0,64    | -0,51   | -0,49   | -0,31      | -0,57     | -0,42   | 7,18   | -0,59   | -0,39   | 0,17   | 0,40     |
| 18 | M   | -0,03                  | -0,47    | -0,35   | -0,35   | -0,31      | -0,39     | -0,33   | ...    | -0,43   | -0,40   | 0,91   | 0,02     |
| 19 | M   | -0,28                  | -0,66    | -0,54   | -0,54   | ...        | -0,55     | -0,55   | ...    | -0,62   | -0,38   | 0,51   | -0,25    |
| 20 | M   | -0,29                  | -0,72    | -0,58   | -0,58   | ...        | -0,60     | -0,59   | ...    | -0,64   | -0,49   | 0,14   | -0,27    |
| 19 | Ago | -0,47                  | -0,90    | -0,76   | -0,76   | ...        | -0,77     | -0,80   | ...    | -0,83   | -0,60   | 0,33   | -0,42    |
|    | Sep | -0,44                  | -0,83    | -0,69   | -0,70   | ...        | -0,71     | -0,74   | ...    | -0,78   | -0,56   | -0,09  | -0,41    |
|    | Oct | -0,40                  | -0,74    | -0,64   | -0,62   | ...        | -0,63     | -0,65   | ...    | -0,68   | -0,50   | -0,08  | -0,40    |
|    | Nov | -0,28                  | -0,65    | -0,56   | -0,56   | ...        | -0,57     | -0,59   | ...    | -0,61   | -0,44   | 0,06   | -0,33    |
|    | Dic | -0,29                  | -0,62    | -0,56   | -0,57   | ...        | -0,56     | -0,58   | ...    | -0,61   | -0,46   | 0,09   | -0,33    |
| 20 | Ene | -0,28                  | -0,61    | -0,56   | -0,55   | ...        | -0,55     | -0,55   | ...    | -0,60   | -0,47   | 0,03   | -0,30    |
|    | Feb | -0,34                  | -0,68    | -0,62   | -0,58   | ...        | -0,61     | -0,59   | ...    | -0,64   | -0,50   | -0,12  | -0,27    |
|    | Mar | -0,11                  | -0,80    | -0,52   | -0,51   | ...        | -0,55     | -0,54   | ...    | -0,65   | -0,40   | 0,58   | -0,00    |
|    | Abr | 0,17                   | -0,67    | -0,37   | -0,37   | ...        | -0,41     | -0,43   | ...    | -0,54   | -0,23   | 0,81   | 0,23     |
|    | May | -0,10                  | -0,72    | -0,51   | -0,49   | ...        | -0,55     | -0,52   | ...    | -0,61   | -0,32   | 0,76   | -0,09    |
|    | Jun | -0,23                  | -0,66    | -0,53   | -0,52   | ...        | -0,53     | -0,54   | ...    | -0,58   | -0,41   | 0,36   | -0,27    |
|    | Jul | -0,32                  | -0,70    | -0,58   | -0,59   | ...        | -0,60     | -0,59   | ...    | -0,63   | -0,52   | 0,18   | -0,31    |
|    | Ago | -0,37                  | -0,70    | -0,59   | -0,60   | ...        | -0,61     | -0,61   | ...    | -0,62   | -0,56   | 0,02   | -0,32    |
|    | Sep | -0,40                  | -0,73    | -0,64   | -0,65   | ...        | -0,65     | -0,64   | ...    | -0,66   | -0,56   | -0,06  | -0,38    |
|    | Oct | -0,47                  | -0,78    | -0,68   | -0,70   | ...        | -0,70     | -0,69   | ...    | -0,71   | -0,61   | -0,20  | -0,43    |
|    | Nov | -0,52                  | -0,78    | -0,71   | -0,70   | ...        | -0,71     | -0,70   | ...    | -0,72   | -0,61   | -0,32  | -0,52    |
|    | Dic | -0,53                  | -0,78    | -0,70   | -0,72   | ...        | -0,73     | -0,72   | ...    | -0,73   | -0,65   | -0,40  | -0,58    |
| 21 | Ene | -0,45                  | -0,75    | -0,67   | -0,69   | ...        | -0,70     | -0,69   | ...    | -0,72   | -0,63   | -0,33  | -0,56    |

RENDIMIENTOS DE LA DEUDA PÚBLICA A TRES AÑOS EN MERCADOS NACIONALES  
Tasas de variación interanual



RENDIMIENTOS DE LA DEUDA PÚBLICA A TRES AÑOS EN MERCADOS NACIONALES  
Tasas de variación interanual



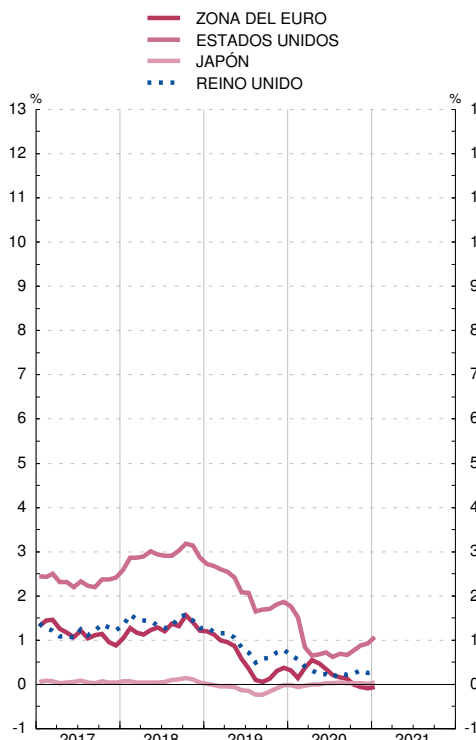
Nota: (a) Véase también la columna 10 del cuadro 2.10.

26. ECONOMÍA INTERNACIONAL  
D) Tipos de interés y rentabilidades

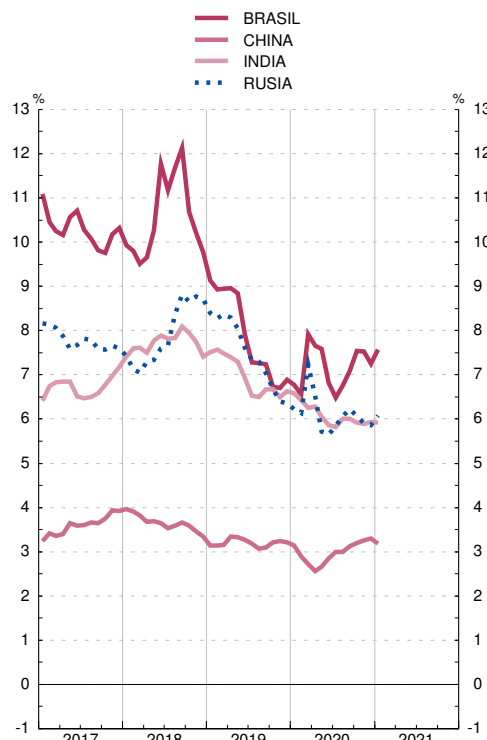
26.35 Rendimientos de la deuda pública a largo plazo (a)

|    |     | Medias de cifras diarias |               |         |        |        |        |       |               |                           |       |       |        |             | Porcentajes |       |
|----|-----|--------------------------|---------------|---------|--------|--------|--------|-------|---------------|---------------------------|-------|-------|--------|-------------|-------------|-------|
|    |     | Unión Europea            |               |         |        | Brasil | Canadá | China | Corea del Sur | Estados Unidos de América | India | Japón | Méjico | Reino Unido | Rusia       | Suiza |
|    |     | OCDE                     | Zona del Euro | Polonia | Suecia |        |        |       |               |                           |       |       |        |             |             |       |
|    |     | 1                        | 2             | 3       | 4      | 5      | 6      | 7     | 8             | 9                         | 10    | 11    | 12     | 13          | 14          | 15    |
| 15 | M   | 1,72                     | 1,27          | 2,71    | 0,72   | 13,73  | 1,53   | 3,40  | 2,24          | 2,14                      | 7,76  | 0,36  | 5,61   | 1,83        | 11,40       | -0,07 |
| 16 | M   | 1,38                     | 0,93          | 3,05    | 0,54   | 13,02  | 1,26   | 2,89  | 1,69          | 1,85                      | 7,23  | -0,04 | 6,02   | 1,23        | 8,93        | -0,35 |
| 17 | M   | 1,75                     | 1,17          | 3,44    | 0,65   | 10,30  | 1,80   | 3,60  | 2,23          | 2,34                      | 6,72  | 0,05  | 6,90   | 1,21        | 7,79        | -0,10 |
| 18 | M   | 2,06                     | 1,27          | 3,23    | 0,65   | 10,55  | 2,30   | 3,66  | 2,43          | 2,93                      | 7,72  | 0,07  | 7,65   | 1,42        | 7,90        | 0,01  |
| 19 | M   | 1,41                     | 0,59          | 2,42    | 0,04   | 7,90   | 1,60   | 3,20  | 1,64          | 2,15                      | 6,97  | -0,09 | 7,30   | 0,88        | 7,51        | -0,51 |
| 20 | M   | 0,64                     | 0,21          | 1,52    | -0,04  | 7,16   | 0,76   | 2,98  | 1,46          | 0,89                      | 6,08  | 0,01  | 5,85   | 0,32        | 6,12        | -0,51 |
| 19 | Ago | 0,97                     | 0,10          | 1,94    | -0,36  | 7,26   | 1,22   | 3,06  | 1,22          | 1,64                      | 6,50  | -0,23 | 6,95   | 0,49        | 7,29        | -0,97 |
|    | Sep | 0,99                     | 0,05          | 2,04    | -0,23  | 7,24   | 1,36   | 3,10  | 1,36          | 1,69                      | 6,67  | -0,23 | 6,70   | 0,58        | 7,03        | -0,82 |
|    | Oct | 1,04                     | 0,14          | 1,98    | -0,16  | 6,73   | 1,46   | 3,22  | 1,50          | 1,71                      | 6,67  | -0,16 | 6,39   | 0,61        | 6,67        | -0,65 |
|    | Nov | 1,15                     | 0,31          | 2,06    | 0,00   | 6,70   | 1,50   | 3,24  | 1,66          | 1,81                      | 6,49  | -0,09 | 6,41   | 0,72        | 6,40        | -0,52 |
|    | Dic | 1,21                     | 0,37          | 2,05    | 0,07   | 6,88   | 1,61   | 3,21  | 1,63          | 1,87                      | 6,63  | -0,01 | 6,67   | 0,78        | 6,35        | -0,58 |
| 20 | Ene | 1,13                     | 0,32          | 2,24    | 0,11   | 6,78   | 1,51   | 3,14  | 1,64          | 1,77                      | 6,58  | -0,01 | 6,64   | 0,67        | 6,22        | -0,63 |
|    | Feb | 0,93                     | 0,14          | 2,10    | -0,05  | 6,56   | 1,31   | 2,89  | 1,51          | 1,52                      | 6,42  | -0,06 | 6,33   | 0,57        | 6,14        | -0,77 |
|    | Mar | 0,67                     | 0,37          | 1,82    | -0,17  | 7,91   | 0,77   | 2,72  | 1,44          | 0,84                      | 6,25  | -0,03 | 6,91   | 0,40        | 7,23        | -0,58 |
|    | Abr | 0,62                     | 0,55          | 1,49    | -0,07  | 7,66   | 0,65   | 2,56  | 1,45          | 0,65                      | 6,28  | 0,00  | 6,59   | 0,31        | 6,51        | -0,39 |
|    | May | 0,57                     | 0,48          | 1,40    | -0,06  | 7,59   | 0,56   | 2,66  | 1,32          | 0,67                      | 6,05  | 0,00  | 5,72   | 0,22        | 5,71        | -0,50 |
|    | Jun | 0,59                     | 0,35          | 1,38    | 0,01   | 6,82   | 0,57   | 2,86  | 1,37          | 0,73                      | 5,86  | 0,02  | 5,82   | 0,24        | 5,64        | -0,39 |
|    | Jul | 0,50                     | 0,22          | 1,35    | -0,07  | 6,49   | 0,52   | 3,00  | 1,35          | 0,62                      | 5,82  | 0,03  | 5,57   | 0,15        | 5,85        | -0,46 |
|    | Ago | 0,53                     | 0,16          | 1,34    | -0,04  | 6,77   | 0,60   | 3,00  | 1,38          | 0,69                      | 6,01  | 0,04  | 5,52   | 0,26        | 6,07        | -0,45 |
|    | Sep | 0,49                     | 0,12          | 1,35    | -0,08  | 7,09   | 0,55   | 3,12  | 1,45          | 0,66                      | 6,00  | 0,03  | 5,36   | 0,21        | 6,23        | -0,49 |
|    | Oct | 0,51                     | 0,00          | 1,27    | -0,03  | 7,54   | 0,60   | 3,20  | 1,45          | 0,76                      | 5,92  | 0,03  | 5,39   | 0,25        | 6,06        | -0,52 |
|    | Nov | 0,56                     | -0,06         | 1,21    | 0,00   | 7,53   | 0,71   | 3,26  | 1,54          | 0,88                      | 5,89  | 0,03  | 5,23   | 0,32        | 5,91        | -0,47 |
|    | Dic | 0,57                     | -0,09         | 1,31    | 0,01   | 7,24   | 0,73   | 3,29  | 1,65          | 0,92                      | 5,93  | 0,02  | 5,17   | 0,26        | 5,86        | -0,49 |
| 21 | Ene | ...                      | -0,06         | 1,21    | 0,07   | 7,57   | 0,80   | 3,18  | 1,71          | 1,06                      | 5,93  | 0,04  | 5,12   | 0,28        | 6,08        | -0,48 |

RENDIMIENTOS DE LA DEUDA PÚBLICA A LARGO PLAZO  
Tasas de variación interanual



RENDIMIENTOS DE LA DEUDA PÚBLICA A LARGO PLAZO  
Tasas de variación interanual



Nota: (a) Tipo de interés de los bonos a diez años, que es el tipo que se utiliza en el criterio de convergencia de tipos de interés.

26. ECONOMÍA INTERNACIONAL  
D) Tipos de interés y rentabilidades

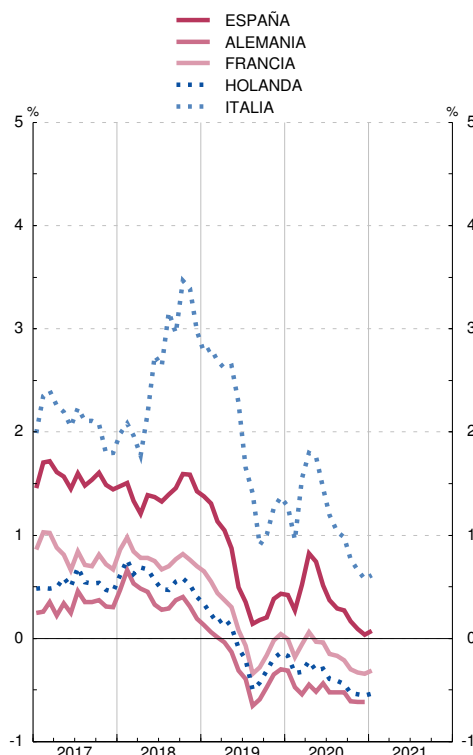
26.36 Rendimientos de la deuda pública a largo plazo (a)

Medias de cifras diarias

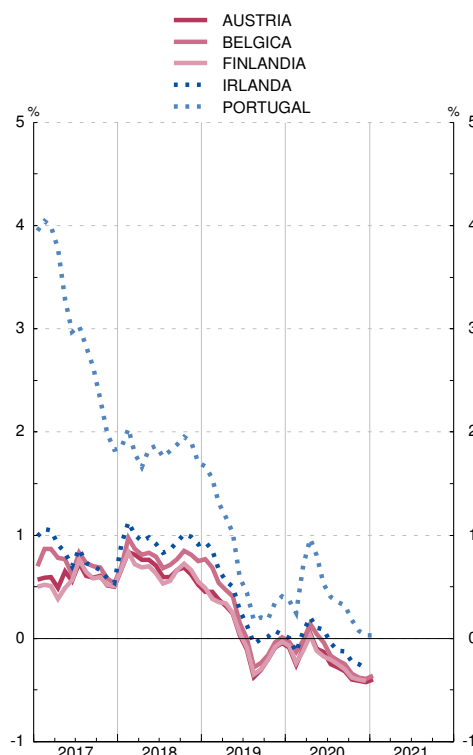
Porcentajes

|    |     | Países de la zona euro |          |         |         |            |           |         |        |         |         |        |            |          |
|----|-----|------------------------|----------|---------|---------|------------|-----------|---------|--------|---------|---------|--------|------------|----------|
|    |     | España (b)             | Alemania | Austria | Bélgica | Eslovaquia | Finlandia | Francia | Grecia | Holanda | Irlanda | Italia | Luxemburgo | Portugal |
|    |     | 1                      | 2        | 3       | 4       | 5          | 6         | 7       | 8      | 9       | 10      | 11     | 12         | 13       |
| 15 | M   | 1,73                   | 0,50     | 0,75    | 0,84    | 0,89       | 0,72      | 0,84    | 9,67   | 0,69    | 1,18    | 1,71   | 0,36       | 2,42     |
| 16 | M   | 1,39                   | 0,09     | 0,38    | 0,48    | 0,65       | 0,36      | 0,47    | 8,36   | 0,29    | 0,74    | 1,49   | 0,25       | 3,17     |
| 17 | M   | 1,56                   | 0,32     | 0,58    | 0,72    | 0,94       | 0,55      | 0,81    | 5,98   | 0,52    | 0,80    | 2,11   | 0,54       | 3,05     |
| 18 | M   | 1,42                   | 0,40     | 0,69    | 0,80    | 0,86       | 0,66      | 0,78    | 4,19   | 0,58    | 0,95    | 2,61   | 0,56       | 1,84     |
| 19 | M   | 0,66                   | -0,25    | 0,06    | 0,19    | 0,28       | 0,07      | 0,13    | 2,59   | -0,07   | 0,33    | 1,95   | -0,12      | 0,76     |
| 20 | M   | 0,38                   | -0,51    | -0,22   | -0,15   | 0,00       | -0,22     | -0,15   | 1,27   | -0,38   | -0,06   | 1,17   | -0,41      | 0,41     |
| 19 | Ago | 0,14                   | -0,65    | -0,37   | -0,28   | -0,29      | -0,35     | -0,34   | 1,98   | -0,50   | -0,05   | 1,40   | -0,54      | 0,17     |
|    | Sep | 0,18                   | -0,59    | -0,30   | -0,24   | -0,27      | -0,30     | -0,28   | 1,50   | -0,43   | -0,01   | 0,90   | -0,50      | 0,20     |
|    | Oct | 0,20                   | -0,47    | -0,20   | -0,16   | -0,12      | -0,21     | -0,16   | 1,34   | -0,31   | 0,02    | 1,00   | -0,40      | 0,19     |
|    | Nov | 0,39                   | -0,35    | -0,09   | -0,04   | 0,01       | -0,08     | -0,02   | 1,36   | -0,19   | 0,07    | 1,27   | -0,27      | 0,35     |
|    | Dic | 0,44                   | -0,30    | -0,04   | 0,01    | 0,10       | -0,04     | 0,04    | 1,42   | -0,14   | 0,04    | 1,37   | -0,23      | 0,41     |
| 20 | Ene | 0,42                   | -0,31    | -0,09   | -0,03   | 0,09       | -0,07     | -0,01   | 1,34   | -0,17   | 0,00    | 1,28   | -0,25      | 0,37     |
|    | Feb | 0,27                   | -0,47    | -0,26   | -0,13   | -0,01      | -0,24     | -0,18   | 1,07   | -0,34   | -0,13   | 0,96   | -0,43      | 0,25     |
|    | Mar | 0,52                   | -0,54    | -0,09   | -0,02   | 0,18       | -0,12     | -0,06   | 1,97   | -0,33   | 0,07    | 1,55   | -0,36      | 0,71     |
|    | Abr | 0,82                   | -0,45    | 0,05    | 0,14    | 0,56       | 0,03      | 0,06    | 2,05   | -0,22   | 0,20    | 1,80   | -0,25      | 0,97     |
|    | May | 0,74                   | -0,52    | -0,10   | 0,04    | 0,63       | -0,12     | -0,03   | 1,93   | -0,31   | 0,11    | 1,76   | -0,32      | 0,81     |
|    | Jun | 0,51                   | -0,43    | -0,13   | -0,04   | 0,12       | -0,18     | -0,04   | 1,32   | -0,29   | 0,08    | 1,46   | -0,34      | 0,53     |
|    | Jul | 0,37                   | -0,52    | -0,25   | -0,17   | -0,07      | -0,21     | -0,15   | 1,14   | -0,39   | -0,05   | 1,20   | -0,43      | 0,40     |
|    | Ago | 0,29                   | -0,52    | -0,28   | -0,21   | -0,17      | -0,25     | -0,17   | 1,08   | -0,41   | -0,12   | 1,03   | -0,45      | 0,36     |
|    | Sep | 0,27                   | -0,52    | -0,32   | -0,25   | -0,23      | -0,30     | -0,21   | 1,08   | -0,44   | -0,13   | 0,98   | -0,50      | 0,32     |
|    | Oct | 0,17                   | -0,61    | -0,40   | -0,34   | -0,30      | -0,38     | -0,30   | 0,90   | -0,53   | -0,22   | 0,77   | -0,54      | 0,18     |
|    | Nov | 0,09                   | -0,61    | -0,41   | -0,38   | -0,33      | -0,40     | -0,33   | 0,75   | -0,54   | -0,25   | 0,66   | -0,54      | 0,07     |
|    | Dic | 0,04                   | -0,62    | -0,42   | -0,39   | -0,48      | -0,41     | -0,34   | 0,63   | -0,55   | -0,29   | 0,58   | -0,55      | 0,03     |
| 21 | Ene | 0,08                   | ...      | -0,40   | -0,36   | -0,43      | ...       | -0,31   | 0,65   | -0,53   | ...     | 0,62   | ...        | 0,03     |

RENDIMIENTOS DE LA DEUDA PÚBLICA A LARGO PLAZO  
Tasas de variación interanual



RENDIMIENTOS DE LA DEUDA PÚBLICA A LARGO PLAZO  
Tasas de variación interanual



Notas:

- (a) Tipo de interés de los bonos a diez años, que es el tipo que se utiliza en el criterio de convergencia de tipos de interés.
- (b) Véase también la columna 11 del cuadro 2.10.



APÉNDICE 1 BANCO DE ESPAÑA. BALANCE DE SITUACIÓN RESUMIDO

## BALANCE DE SITUACIÓN RESUMIDO DEL BANCO DE ESPAÑA

Balance de situación resumido del Banco de España, que se publica en cumplimiento de lo establecido en el artículo 29 del Reglamento interno del Banco de España, aprobado por Resolución de 28.3.2000 (BOE de 6.4.2000)

De conformidad con el sistema contable establecido en el Eurosistema en relación con la emisión de billetes de euro, el 8% del total de los billetes de euro en circulación se asigna al BCE con periodicidad mensual. La contrapartida de este ajuste se contabiliza (en las cuentas de los BCN) como un pasivo Intra-Eurosistema relacionado con la emisión de billetes. El 92% restante de los billetes de euro en circulación se asigna a los BCN también con periodicidad mensual, de modo que cada BCN muestra en su balance la parte de los billetes de euro emitidos que le corresponde de acuerdo con su participación en el capital desembolsado del BCE. La diferencia entre el valor de los billetes de euro asignados a cada BCN de acuerdo con el citado sistema contable y el valor de los billetes de euro puestos en circulación también se contabiliza (en las cuentas de los BCN) como un activo/pasivo Intra-Eurosistema relacionado con la emisión de billetes.

**BALANCE DE SITUACIÓN RESUMIDO A 30 DE NOVIEMBRE DE 2020**

| CONCEPTOS   | EUROS                     |
|---|---------------------------|
| <b>ACTIVO</b>   |                           |
| Oro y derechos en oro.  | 13.377.711.586,65         |
| Activos en moneda extranjera frente a no residentes en la zona del euro.  | 52.303.835.383,81         |
| Activos en moneda extranjera frente a residentes en la zona del euro.   | 3.565.744.382,02          |
| Activos en euros frente a no residentes en la zona del euro.  | 1.081,14                  |
| Préstamos en euros concedidos a entidades de crédito de la zona del euro en relación con operaciones de política monetaria.   | 260.673.860.000,00        |
| Otros activos en euros frente a entidades de crédito de la zona del euro.   | 5.023.434,18              |
| Valores emitidos en euros por residentes en la zona del euro.   | 487.396.349.010,13        |
| Créditos en euros a las Administraciones Públicas.  | 0,00                      |
| Cuentas Intra-Eurosistema.  | 152.525.672.115,78        |
| Partidas en curso de liquidación.   | 599.679,14                |
| Otros activos.  | 5.466.264.860,81          |
| <b>TOTAL ACTIVO</b>   | <b>975.315.061.533,66</b> |
| <b>PASIVO</b>   |                           |
| Billetes en circulación.  | 154.029.220.855,00        |
| Depósitos en euros mantenidos por entidades de crédito de la zona del euro en relación con operaciones de política monetaria. | 241.822.036.203,10        |
| Otros pasivos en euros con entidades de crédito de la zona del euro.  | 48.802.466,15             |
| Certificados de deuda emitidos.   | 0,00                      |
| Depósitos en euros de otros residentes en la zona del euro.   | 42.304.460.384,78         |
| Pasivos en euros con no residentes en la zona del euro.   | 3.276.873.595,65          |
| Pasivos en moneda extranjera con residentes en la zona del euro.  | 1.495.276,15              |
| Pasivos en moneda extranjera con no residentes en la zona del euro.   | 884.422,20                |
| Contrapartida de los derechos especiales de giro asignados por el FMI.  | 3.373.557.364,82          |
| Cuentas Intra-Eurosistema.  | 480.416.430.420,95        |
| Partidas en curso de liquidación.   | 236.472.932,41            |
| Otros pasivos.  | 5.976.584.536,30          |
| Provisiones.  | 25.639.585.569,40         |
| Cuentas de revalorización.  | 16.298.499.871,79         |
| Capital y reservas.   | 1.890.157.634,96          |
| <b>TOTAL PASIVO</b>   | <b>975.315.061.533,66</b> |



## APÉNDICE 2 ESQUEMAS DE SECTORIZACIÓN

### Esquema de sectorización 1

| AGRUPACIONES INSTITUCIONALES UTILIZADAS EN LOS CUADROS DE ANÁLISIS MONETARIO EN EL CONTEXTO DE LA ZONA EURO (CAPÍTULOS DE 6 A 8) |   |  |
|--|---|--|
| <b>A. RESIDENTES EN ESPAÑA</b>   |   |  |
| <b>A.1. Instituciones financieras monetarias</b>   | 1. BANCO DE ESPAÑA (S.121)                                  |  |
|  | 2. OTRAS INSTITUCIONES FINANCIERAS MONETARIAS (S.122/S.123) | <ol style="list-style-type: none"> <li>1. Entidades de crédito               <ol style="list-style-type: none"> <li>a) Bancos</li> <li>b) Cajas</li> <li>c) Cooperativas de crédito</li> <li>d) Instituto de crédito oficial</li> </ol> </li> <li>2. Establecimientos financieros de crédito</li> <li>3. Entidades de dinero electrónico</li> <li>4. Fondos del mercado monetario (FMM)</li> </ol> |
| <b>A.2. Administraciones públicas (S.13)</b>   | 1. ADMINISTRACIÓN CENTRAL (S.1311)                          | <ol style="list-style-type: none"> <li>1. Estado</li> <li>2. Organismos de la Administración central</li> </ol>  |
|  | 2. COMUNIDADES AUTÓNOMAS (S.1312)                           |  |
|  | 3. CORPORACIONES LOCALES (S.1313)                           |  |
|  | 4. ADMINISTRACIONES DE SEGURIDAD SOCIAL (S.1314)            | <ol style="list-style-type: none"> <li>1. Sistema de seguridad social</li> <li>2. Otras administraciones de seguridad social</li> </ol>  |

### Esquema de sectorización 1 (continuación)

| AGRUPACIONES INSTITUCIONALES UTILIZADAS EN LOS CUADROS DE ANÁLISIS MONETARIO EN EL CONTEXTO DE LA ZONA EURO (CAPÍTULOS DE 6 A 8) |  |   |
|--|--|---|
| <b>A.3. Otros sectores residentes</b>  | 1. INSTITUCIONES FINANCIERAS NO MONETARIAS EXCEPTO EMPRESAS DE SEGUROS Y FONDOS DE PENSIONES (S.124/S.127) | <ol style="list-style-type: none"> <li>1. <i>Fondos de inversión no monetarios (S.124)</i> <ol style="list-style-type: none"> <li>a) <i>Fondos de inversión mobiliaria (FIM),excepto FMM</i></li> <li>b) <i>Sociedades de inversión colectiva de capital variable (SICAV)</i></li> <li>c) <i>Instituciones de inversión colectiva de inversión libre (IICIL)</i></li> <li>d) <i>Instituciones de inversión colectiva de instituciones de inversión colectiva de inversión libre (IICICIL)</i></li> <li>e) <i>Fondos y sociedades de inversión inmobiliaria (IICI)</i></li> <li>f) <i>Fondos de capital-riesgo, fondos de capital-riesgo pyme, fondos de capital-riesgo europeos, fondos de emprendimiento social europeos, y fondos de inversión colectiva de tipo cerrado</i></li> </ol> </li> <li>2. <i>Otros intermediarios financieros excepto empresas de seguros y fondos de pensiones (S.125)</i> <ol style="list-style-type: none"> <li>a) <i>Fondos de titulización</i></li> <li>b) <i>Sociedades de gestión de activos (Ley 9/2012)</i></li> <li>c) <i>Sociedades de capital riesgo, sociedades de capital riesgo pyme, sociedades de capital-riesgo europeas, sociedades de emprendimiento social europeas, y sociedades de inversión colectiva de tipo cerrado</i></li> <li>d) <i>Sociedades anónimas cotizadas de inversión en el mercado inmobiliario (SOCIMIs)</i></li> <li>e) <i>Sociedades de valores</i></li> <li>f) <i>Entidades de contrapartida central</i></li> <li>g) <i>Resto de otros intermediarios financieros excepto empresas de seguros y fondos de pensiones</i></li> </ol> </li> <li>3. <i>Auxiliares financieros (S.126)</i> <ol style="list-style-type: none"> <li>a) <i>Agencias de valores</i></li> <li>b) <i>Sociedades gestoras de cartera</i></li> <li>c) <i>Sociedades gestoras de Instituciones de inversión colectiva y fondos de pensiones</i></li> <li>d) <i>Sociedades de garantía recíproca y reafianzamiento</i></li> <li>e) <i>Sociedades de tasación</i></li> <li>f) <i>Entidades de pago</i></li> <li>g) <i>Establecimientos de cambio de moneda</i></li> <li>h) <i>Agencias de calificación financiera</i></li> <li>i) <i>Infraestructuras de mercados</i></li> <li>j) <i>Sedes centrales de grupos financieros</i></li> <li>k) <i>Otros auxiliares financieros</i></li> </ol> </li> <li>4. <i>Instituciones financieras de ámbito limitado y prestamistas de dinero (S.127)</i> <ol style="list-style-type: none"> <li>a) <i>Sociedades instrumentales emisoras de valores filiales de instituciones financieras</i></li> <li>b) <i>Empresas holding que no gestionan filiales</i></li> <li>c) <i>Otras entidades financieras especializadas</i></li> <li>d) <i>Resto de instituciones financieras de ámbito limitado y prestamistas de dinero</i></li> </ol> </li> </ol> |
|  | 2. EMPRESAS DE SEGUROS (S.128)   |   |
|  | 3. FONDOS DE PENSIONES (S.129)   |   |

### Esquema de sectorización 1 (continuación)

| AGRUPACIONES INSTITUCIONALES UTILIZADAS EN LOS CUADROS DE ANÁLISIS MONETARIO EN EL CONTEXTO DE LA ZONA EURO<br>(CAPÍTULOS DE 6 A 8) |  |   |
|---|--|---|
| <b>A.3. Otros sectores residentes (continuación)</b>  | 4. SOCIEDADES NO FINANCIERAS <sup>1</sup> (S.11)   |   |
|   | 5. HOGARES E INSTITUCIONES SIN FINES DE LUCRO AL SERVICIO DE LOS HOGARES (S.14/S.15)                       |   |
| <b>B. RESIDENTES EN OTROS PAÍSES DE LA ZONA EURO</b>  |  |   |
| <b>B.1. Instituciones financieras monetarias</b>  | 1. EUROSISTEMA <sup>2</sup> (excepto Banco de España)  |   |
|   | 2. OTRAS INSTITUCIONES FINANCIERAS MONETARIAS  |   |
| <b>B.2. Administraciones Públicas (S.13)</b>  | 1. ADMINISTRACIÓN CENTRAL (S.1311)   |   |
|   | 2. OTRAS ADMINISTRACIONES PÚBLICAS (S.1312/S.1314)   | <i>1. Administración Regional (S.1312)</i><br><i>2. Corporaciones Locales (S.1313)</i><br><i>3. Administraciones de seguridad social (S.1314)</i> |
| <b>B.3. Otros sectores residentes</b>   | 1. INSTITUCIONES FINANCIERAS NO MONETARIAS EXCEPTO EMPRESAS DE SEGUROS Y FONDOS DE PENSIONES (S.124/S.127) |   |
|   | 2. EMPRESAS DE SEGUROS Y FONDOS DE PENSIONES (S.128/S.129)   |   |
|   | 3. SOCIEDADES NO FINANCIERAS <sup>1</sup> (S.11)   |   |
|   | 4. HOGARES E INSTITUCIONES SIN FINES DE LUCRO AL SERVICIO DE LOS HOGARES (S.14/S.15)                       |   |



### Esquema de sectorización 1 (continuación)

| AGRUPACIONES INSTITUCIONALES UTILIZADAS EN LOS CUADROS DE ANÁLISIS MONETARIO EN EL CONTEXTO DE LA ZONA EURO<br>(CAPÍTULOS DE 6 A 8)  |  |  |
|--|--|--|
| <b>C. RESTO DEL MUNDO</b>  |  |  |
| <b>C.1. Bancos</b>   |  |  |
| <b>C.2. Otros residentes del Resto del mundo</b>   | 1. ADMINISTRACIONES PÚBLICAS                     |  |
|  | 2. RESTO DE OTROS RESIDENTES DEL RESTO DEL MUNDO |  |
| Pro memoria<br><br><b>I. Instituciones financieras residentes en España (A.1+A.3.1+A.3.2+A.3.3)</b><br><b>II. Instituciones financieras residentes en otros países de la zona del euro (B.1+B.3.1+B.3.2)</b> |  |  |

**NOTA GENERAL:** Los códigos que figuran detrás de las principales agrupaciones (S.11, S.12, S.13, ...) son los del Sistema Europeo de Cuentas 2010 (SEC 2010), aprobado por el Reglamento (UE) N° 549/2013 del Parlamento europeo y del Consejo de 21 de mayo de 2013/

**RESTO DE NOTAS:** 1. Públicas y privadas. 2. El Eurosistema está formado por el Banco Central Europeo y los bancos centrales nacionales de la zona del euro

## Esquema de sectorización 2

| AGRUPACIONES INSTITUCIONALES UTILIZADAS EN LOS ESTADOS DE SUPERVISIÓN (CAPÍTULO 4) |   |   |
|--|---|---|
| <b>A. RESIDENTES EN ESPAÑA</b>   |   |   |
| <b>A.1. Sistema crediticio</b>   | A.1.1. BANCO DE ESPAÑA  |   |
|  | A.1.2. ENTIDADES DE DEPÓSITO  | <i>A.1.2.1. Bancos<br/>A.1.2.2. Cajas de ahorros<br/>A.1.2.3. Cooperativas de crédito</i> |
|  | A.1.3. INSTITUTO DE CRÉDITO OFICIAL   |   |
| <b>A.2. Administraciones Públicas</b>  | A.2.1. ADMINISTRACIÓN CENTRAL   | <i>A.2.1.1. Estado<br/>A.2.1.2. Organismos de la Administración Central</i>               |
|  | A.2.2. COMUNIDADES AUTÓNOMAS  |   |
|  | A.2.3. CORPORACIONES LOCALES  |   |
|  | A.2.4. ADMINISTRACIONES DE SEGURIDAD SOCIAL   |   |
| <b>A.3. Otros sectores Residentes</b>  | A.3.1. OTROS INTERMEDIARIOS FINANCIEROS, INCLUIDOS EMPRESAS DE SEGUROS Y FONDOS DE PENSIONES          |   |
|  | A.3.2. AUXILIARES FINANCIEROS E INSTITUCIONES FINANCIERAS DE ÁMBITO LIMITADO Y PRESTAMISTAS DE DINERO |   |
|  | A.3.3. SOCIEDADES NO FINANCIERAS PÚBLICAS Y PRIVADAS  |   |
|  | A.3.4. HOGARES  |   |
|  | A.3.5. INSTITUCIONES SIN FINES DE LUCRO AL SERVICIO DE LOS HOGARES                                    |   |
| <b>B. RESTO DEL MUNDO</b>  |   |   |

### Esquema de sectorización 3

| AGRUPACIONES INSTITUCIONALES UTILIZADAS EN LOS CUADROS DE CONTABILIDAD NACIONAL (CAPÍTULOS 2 Y 3 DEL BOLETÍN ESTADÍSTICO) INCLUIDAS CUENTAS FINANCIERAS DE LA ECONOMÍA ESPAÑOLA |   |  |
|---|---|--|
| <b>S.1. ECONOMÍA NACIONAL</b>   |   |  |
| <b>S.11. Sociedades no financieras</b>  |   |  |
| <b>S.12. Instituciones financieras</b>  | S.121/S.123. INSTITUCIONES FINANCIERAS MONETARIAS                 | <i>S.121. Banco de España<br/>S.122/123. Otras instituciones financieras monetarias</i>  |
|   | S.124/S.129. INSTITUCIONES FINANCIERAS NO MONETARIAS              | <i>S.124. Fondos de inversión no monetarios S.125/127. Otras instituciones financieras no monetarias, del cual:<br/>S.125. Otros intermediarios financieros<br/>S.126. Auxiliares financieros<br/>S.127. Instituciones financieras de ámbito limitado y prestamistas de dinero<br/>S.128. Empresas de seguros<br/>S.129. Fondos de pensiones</i> |
| <b>S.13. Administraciones Públicas</b>  | S.1311. ADMINISTRACIÓN CENTRAL                                    |  |
|   | S.1312. COMUNIDADES AUTÓNOMAS                                     |  |
|   | S.1313. CORPORACIONES LOCALES                                     |  |
|   | S.1314. ADMINISTRACIONES DE SEGURIDAD SOCIAL                      |  |
| <b>S.14/S.15. Hogares Instituciones sin fines de lucro al servicio de los hogares</b>   | S.14. HOGARES   |  |
|   | S.15. INSTITUCIONES SIN FINES DE LUCRO AL SERVICIO DE LOS HOGARES |  |
| <b>S.2. RESTO DEL MUNDO</b>   |   |  |

**NOTA GENERAL:** Los códigos que figuran delante de las principales agrupaciones (S.11, S.12, S.13, ...) son los del Sistema Europeo de Cuentas 2010 (SEC 2010), aprobado por el Reglamento (UE) N° 549/2013 del Parlamento europeo y del Consejo de 21 de mayo de 2013/



## APÉNDICE 3 NOTAS METODOLÓGICAS

## NOTA METODOLÓGICA DEL CAPÍTULO 10

### EMPRESAS DE SEGUROS Y FONDOS DE PENSIONES

#### Introducción

De acuerdo con lo establecido en el SEC 95, el conjunto de Empresas de seguros y los fondos de pensiones constituyen en subsector dentro del sector de Instituciones financieras. La inclusión de estas entidades dentro del sector de Instituciones financieras se deba, fundamentalmente, a que el ejercicio de su actividad principal, que es la cobertura de riesgos, conlleva una importante labor de intermediación de recursos financieros desde unos sectores a otros. A lo largo de los últimos años, la actividad de este subsector ha ido creciendo significativamente, evolución que cabe atribuir no solo al aumento del deseo de la población de cubrir los distintos tipos de riesgos que ofrecen estas entidades, sino también a la utilización creciente de determinada gama de productos con una finalidad de ahorro.

En los siguientes epígrafes de esta nota se informa de los distintos grupos de agentes que integran este subsector (epígrafe 2), de las fuentes de información utilizadas y de la disponibilidad de datos (epígrafe3) y de la información concreta que contienen los diferentes cuadros que componen este capítulo (epígrafe 4).

#### Los agentes que integran el subsector

Este subsector comprende cuatro grupos de agentes diferentes: las Empresas de seguros privados, las Mutualidades de previsión social, el Consorcio de Compensación de Seguros y los Fondos de pensiones, todos ellos bajo la supervisión de la Dirección General de Seguros y Fondos de Pensiones (DGSFP).

- **Las Empresas de seguros privados** recogen la actividad de las sociedades anónimas –cuyo capital puede ser solo español, solo extranjero o mixto-, las mutuas de seguros privados, las delegaciones en España de empresas de seguros extranjeras y las empresas reaseguradoras residentes en España (1).
- **Las mutualidades de previsión social** son entidades privadas de carácter benéfico, creadas generalmente por determinados colectivos como una forma de apoyo corporativo (otorgan prestaciones de pequeña cuantía por fallecimiento, nacimiento, etc. Y conceden pequeños préstamos). Son entidades autónomas de los colectivos (empresas, asociaciones, etc.) en cuyo ámbito nacen y su es complementar las pensiones de la Seguridad Social. Sus recursos principales son las aportaciones directas de los asociados o de otras personas o entidades protectoras. Estas entidades pueden tener carácter voluntario u obligatorio (la afiliación de los asociados está vinculada de forma obligatoria a la pertenencia de estos a un colegio profesional, colectivo o empresa). En este grupo están incluidas las denominadas “Cajas de pensiones sustitutorias”, que existieron hasta 1984 en el sistema asegurador español. Estas cajas se constituían por determinados colectivos con la finalidad de actuar como sustitutorias del régimen de la Seguridad Social. Al establecer la disposición adicional quinta de la Ley de Presupuestos para 1984 el traspaso obligatorio de los colectivos cubiertos por estas cajas (tanto jubilados como empleados todavía en activo) a la Seguridad Social, estas entidades pasaron a desempeñar un papel complementario de la seguridad social, estatus que siguen manteniendo en la actualidad.
- **El Consorcio de Compensación de Seguros (CCS)** es una entidad de derecho público con personalidad jurídica propia, cuyo objeto es cubrir los riesgos extraordinarios sobre personas y bienes. Se financia fundamental mente con los recargos establecidos sobre las primas pagadas por los tomadores de cualquier tipo de seguro, con las ayudas y préstamos que recibe del Estado y con primas directas. Además, actúa como agente del Estado ante la Compañía Española de Crédito a la Exportación (CESCE), que es la empresa pública de seguros privados que gestiona, por cuenta del Estado, la cobertura de los riesgos políticos y de determinados riesgos comerciales de las exportaciones españolas. Esta última actividad del CCS no se incluye en las series, ya que se imputa directamente al Estado.
- **Los fondos de pensiones** son los Fondos creados al amparo de la Ley 8/1987, de 8 de junio. Son patrimonios separados e independientes de las entidades que los promueven, y carecen de personalidad jurídica. Estos patrimonios están integrados por los recursos afectos a las finalidades establecidas en los planes de pensiones adscritos. Su administración está encomendada a una entidad gestora y a un depositario, bajo la supervisión de una comisión de control. Estos Fondos se denominan usualmente “Fondos de pensiones autónomos” o externos, en contraposición a los “Fondos de pensiones no autónomos” o internos, que son los constituidos por determinadas entidades de crédito y sociedades no financieras mediante dotaciones a fondos de provisión o reservas internas. Los Fondos internos figuran dentro del balance de los sectores o subsectores que los han constituido (Otras instituciones financieras y Sociedades no financieras) y representan un pasivo frente a los trabajadores (Hogares) con derechos sobre los mismos. Normalmente, en el activo del balance no figura ninguna adscripción diferenciada de activos para cubrir los citados derechos pasivos.

#### Fuentes y disponibilidad de información

- **Empresas de seguros privados**  
La fuente principal de datos son los balances anuales y otras informaciones complementarias que las empresas de seguros remiten a la DGSFP y que esta publica anualmente en sus memorias. Los datos anuales, para el total de esta agrupación, están disponibles desde 1962, y corresponden a tres planes contables distintos (1962-1982, 1983-1997 y 1998 en adelante). En consecuencia, la elaboración de las series históricas ha requerido la realización de los correspondientes enlaces por parte del Banco de España. Este ejercicio se ha realizado adaptando la información de los dos planes anteriores al de 1998, sin que se hayan producido rupturas en las series que merezca la pena resaltarse. Por un lado, las diferencias atribuibles a la distinta cobertura, según los años, señalada en

la nota a pie de página núm. 1, eran pequeñas en el momento de realizarse dicho enlace y, por otro lado, las restantes diferencias por cambio de plan contable fueron, asimismo, reducidas. Además, para una muestra de entidades cuyas provisiones técnicas de seguros suponen el 98% del total, aproximadamente, se dispone de información trimestral desde 1986, aunque son algunas limitaciones. Concretamente, esta información trimestral no incluye datos de las entidades reaseguradoras y no se dispone de datos para los trimestres de 1990 y para los tres primeros de 1998, por lo que estos trimestres figuran como no disponibles en las series históricas.

– **Mutualidades de previsión social**

Se dispone de información desde 1970, con distinto contenido y a partir de las siguientes fuentes:

- Para el período 1970-1984 los datos provienen de los balances individuales de las propias entidades y de información parcial y heterogénea del Ministerio de Trabajo y Seguridad Social (del que dependieron hasta 1984) y del Ministerio de Economía. A partir de estos datos, el Banco de España ha estimado las correspondientes series.
- Para el período 1985-1997, inclusive, se dispone de datos de las memorias estadísticas anuales de la DGSFP que integran la información correspondiente a las mutualidades de ámbito nacional, bajo la supervisión de dicha Dirección General, y la información de las entidades bajo supervisión de las Comunidades Autónomas, tras el traspaso de las competencias en esta materia.
- Para 1998 las series recogen únicamente los datos de las Mutualidades de previsión social de ámbito nacional, procedentes de las memorias trimestrales de la DGSFP, y de las entidades de Cataluña y del País Vasco, información proporcionada directamente por la Generalidad de Cataluña y del Gobierno Vasco.
- Desde 1999 las series son estimaciones del Banco de España a partir de los datos de las memorias de la Confederación Española de Mutualidades. Estas estimaciones se sustituirán por los datos oficiales a medida que se vaya disponiendo de los mismos.

– **Consorcio de Compensación de Seguros**

Para el período 1970- 1982 la disponibilidad de datos es parcial y procede de diversas fuentes, principalmente de los tres organismos que en 1982 se refundieron constituyendo el actual CCS: el propio CCS, el Fondo Nacional de Garantía y el Seguro Obligatorio de Viajeros. A partir de esta información, el Banco de España ha estimado las correspondientes series históricas. Desde 1983 los datos provienen de las memorias anuales del propio Consorcio.

– **Fondos de pensiones externos**

Se dispone de datos desde que estos Fondos comenzaron a constituirse, en el año 1998. La fuente de los mismos son las memorias estadísticas anuales que publica la DGSFP.

### **Información que contienen los diferentes cuadros del capítulo**

Los cuadros recogen, en forma de series históricas, la información contable- administrativa procedente de la DGSFP, las Comunidades Autónomas que suministran datos y el CCS. El cuadro 10.1 tiene por finalidad proporcionar una visión global de la importancia relativa de cada uno de los cuatro grupos de entidades que integran el subsector a través del total de su balance y de la partida más relevante del mismo: las provisiones técnicas y los fondos propios, en el caso de los fondos de pensiones. A continuación, los cuadros 10.2 a 10.6 proporcionan determinados detalles del activo y del pasivo del balance del total del subsector (cuadro 10.2) y de cada uno de los grupos de agentes que lo componen (cuadros 10.3 a 10.6). La estructura de todos estos cuadros es idéntica, por lo que ha sido preciso realizar alguna adaptación, de carácter menor, al formato de balance que cada grupo de agentes remite a la DGSFP.

### **Notas**

- Hasta 1997 (inclusive), las series anuales que se presentan incluyen la actividad en España de las empresas residentes en España (es decir, tanto las de nacionalidad española como las sucursales de entidades extranjeras); desde entonces no se incluye la información del negocio asegurador realizado en España por sucursales con sede social en otros países de la UE, dado que, en el marco jurídico vigente, no se prevé la remisión de datos por parte de estas sucursales. En cuanto a las series trimestrales, a partir del primer trimestre de 1996 recogen la actividad tanto en España como en el extranjero de las entidades de nacionalidad española. Además, a partir de 1998, al igual que las series anuales y por el mismo motivo estas series no incluyen la actividad en España de las sucursales de entidades con sede social en otros países de la UE.

## NOTA METODOLÓGICA

### LA DEUDA DE LAS ADMINISTRACIONES PÚBLICAS (AAPP) ELABORADA SEGÚN LA METODOLOGÍA DEL PROTOCOLO DE DÉFICIT EXCESIVO (PDE)

#### Introducción

Entre las funciones que el Banco de España tiene atribuidas por la legislación española y, en concreto, por la Ley de Autonomía del Banco de España y por los sucesivos Planes Estadísticos Nacionales aparece, de forma destacada, la elaboración de un conjunto de estadísticas, entre las que se incluye la deuda pública según el Protocolo de Déficit Excesivo (PDE). Así, el Banco de España publica en Internet regularmente información trimestral sobre la deuda pública en su Boletín Estadístico y, mensual, en los Indicadores económicos.

Esta nota describe la metodología utilizada en la elaboración de la deuda PDE. En el apartado que sigue a esta introducción, se exponen los diferentes conceptos de deuda o endeudamiento que suelen manejarse, dependiendo del contexto al que estén referidos. Seguidamente, en el apartado segundo, se proporciona una descripción de la metodología aplicada. Finalmente, el apartado tercero detalla la información que publica el Banco de España.

#### Distintos conceptos de endeudamiento

En el marco de la actividad económica de cualquier agente, los gastos (incluida la adquisición neta de activos financieros) que no se financian con los ingresos corrientes y de capital deben financiarse mediante la contracción neta de pasivos. Esta generación de pasivos se suele denominar deuda o endeudamiento; no obstante, es necesario distinguir entre la contracción de pasivos en un período de tiempo (flujos) y el saldo en circulación de estos pasivos en un momento determinado (saldos). Por ello, formalmente se denomina variación neta de pasivos a los flujos (operaciones del período), y deuda o endeudamiento o pasivos en circulación, a los saldos. Dentro de esta definición general de endeudamiento se inscriben distintos conceptos, delimitados por los instrumentos incluidos y por los métodos de valoración de éstos, y que, por tanto, deben ser contemplados junto a la propia definición general. En este epígrafe se describe la diferente cobertura de los principales conceptos de endeudamiento que se utilizan frecuentemente y se facilita, mediante el esquema 1, una comparación entre ellos.

##### 1. Pasivos totales

Es el concepto de endeudamiento más amplio posible, y es el reflejado en las Cuentas Financieras de la Economía Española (CFEE), publicación trimestral del Banco de España con un elevado grado de detalle (<http://www.bde.es/webbde/es/estadis/ccff/ccff.html>). En su capítulo 2 se presentan las operaciones financieras (flujos) y los activos financieros y pasivos (saldos) para todos los sectores y subsectores en los que se ha clasificado la economía, entre ellos las AAPP. Así, en este caso concreto, las CFEE informan sobre la actividad financiera de estas Administraciones de una forma completa, coherente e integrada con el resto de los sectores y subsectores de la economía y con las operaciones no financieras de las propias AAPP; por tanto, sirven como marco de referencia global para analizar la actividad financiera de éstas en su conjunto. El concepto de endeudamiento que proporciona esta publicación es el más amplio posible, porque comprende la totalidad de los pasivos contraídos por las AAPP, independientemente de su naturaleza (emisión de moneda, valores representativos de deuda, participaciones en el capital y en fondos de inversión, préstamos no comerciales, a corto y a largo plazo, en euros y en monedas distintas del euro, créditos comerciales y otras obligaciones pendientes de pago). En cuanto a la valoración de los pasivos incluidos en este concepto, se sigue la metodología que establece el Sistema Europeo de Cuentas Económicas Integradas de 2010 (SEC 2010) descrita en la nota metodológica de las CFEE que se difunde en la página web del Banco de España (<http://www.bde.es/webbde/SES/Secciones/Publicaciones/PublicacionesSerias/NotasEstadisticas/07/Fic/nest05.pdf>) y que se caracteriza por utilizar los valores de mercado en la valoración de los saldos y flujos de los pasivos materializados en valores representativos de deuda.

La variación de este endeudamiento se explica por: a) La necesidad neta de financiación, es decir, los gastos no financieros menos los ingresos no financieros, según el criterio de la Contabilidad Nacional, que, a su vez, debe seguir las normas del SEC 2010; b) El incremento neto de activos financieros y, c) Los ajustes por cambios de valoración (que se producen, por ejemplo, en el caso de los valores representativos de deuda y los pasivos en monedas distintas del euro).

##### 2. Deuda elaborada según el PDE

Este concepto de endeudamiento no es tan amplio como el anterior. El Banco de España publica un detalle pormenorizado de este concepto de deuda sobre cada uno de los subsectores que componen las AAPP y se difunde con un menor desfase temporal que las CFEE. Asimismo, proporciona un detalle por instrumentos muy completo ya que distingue:

- Efectivo y depósitos (emisión de moneda metálica)
- Valores representativos de deuda, tanto en euros como en monedas distintas del euro por plazos en origen:
  - a corto plazo
  - a medio y largo plazo
- Préstamos
  - a) Créditos concedidos por entidades de crédito residentes, tanto en euros como en monedas distintas del euro, por plazos en origen.
    - a corto plazo (igual o inferior a 12 meses)
    - a medio y largo plazo (superior a 12 meses)
  - b) Créditos concedidos por no residentes, tanto en euros como en monedas distintas del euro (Resto del mundo)



- c) Préstamos Imputados por Asociaciones Público Privadas y otros métodos de financiación de infraestructuras<sup>1</sup>.
- d) Operaciones de Factoring sin recurso<sup>2</sup>.

El concepto de “Deuda elaborada según el PDE” se diferencia principalmente del concepto de “Pasivos totales” en que no incluye los pasivos de las AAPP en poder de otras AAPP ni los créditos comerciales y otras cuentas pendientes de pago. Además, en cuanto a los métodos de valoración, los valores representativos de deuda se computan por su valor nominal en la deuda elaborada según el PDE (véase el apartado 3 del punto siguiente).

**Esquema 1**  
**Administraciones Públicas: diferentes conceptos de endeudamiento**  
**Estructura porcentual a 31.12.2014**

| Instrumentos   |   | Pasivos totales | Deuda elaborada según el PDE |
|--|---|-----------------|------------------------------|
| Efectivo y depósitos                                   |   | 0,3%            | 0,3 %                        |
| Valores representativos de deuda                       | Valores en poder de AAPP                      | 3,2%            |                              |
|  | Resto de valores (corto, medio y largo plazo) | 63,0%           | 63,0%                        |
| Créditos no comerciales a largo plazo en poder de AAPP |   | 14,2%           |                              |
| Otros créditos no comerciales a largo plazo            |   | 12,6%           | 12,5%                        |
| Créditos no comerciales a corto plazo                  |   | 0,7%            | 0,7%                         |
| Créditos comerciales y otros pasivos en poder de AAPP  |   | 2,4%            |                              |
| Otros créditos comerciales y otros pasivos             |   | 3,6%            |                              |
| <b>Total</b>   |   | <b>100%</b>     | <b>76,5%</b>                 |

Estos dos conceptos de endeudamiento no son los únicos posibles. También existen otras definiciones para valorar este aspecto de las finanzas públicas como, por ejemplo, la deuda pública neta, que se obtendría restando a la deuda bruta, que es como se contempla ésta en los dos conceptos que recoge este epígrafe, el saldo de activos financieros (con la idea de que hay que distinguir cuando un agente económico aumenta su endeudamiento para financiar déficit de cuando lo hace para adquirir activos financieros). Cualquier concepto de endeudamiento tiene su significado y es válido para el análisis económico, siempre que se especifique con detalle el ámbito al que va referido. No obstante, se considera de interés resaltar que el concepto de deuda elaborada según el PDE tiene la virtud de estar definido según normas homogéneas de obligado cumplimiento para todos los países de la UE y estar sometido a un escrutinio minucioso por parte de la Comisión Europea (Eurostat), por lo que es comparable entre los distintos Estados miembros de la UE. Esto no sucede con cualquier definición establecida con criterios de un solo país. Además, el concepto de deuda elaborada según el PDE es útil a nivel práctico dado que, por un lado, es aquel cuyos datos se publican con menor desfase temporal y, por otro lado, su evolución constituye una buena aproximación a los pasivos totales. Por su parte, los pasivos totales es el concepto de deuda utilizado en las cuentas financieras que elaboran todos los Estados miembros de la UE.

**Metodología. El endeudamiento según el Protocolo de Déficit Excesivo (PDE)**

La definición de este endeudamiento está regulada por el *Reglamento (CE) n° 479/2009 del Consejo, de 25 de mayo de 2009, relativo a la aplicación del Protocolo sobre el procedimiento aplicable en caso de déficit excesivo, anejo al Tratado constitutivo*

<sup>1</sup> De acuerdo con la decisión de Eurostat de febrero de 2004 sobre el tratamiento de los contratos de Asociación Público-privada para la construcción de infraestructuras, en función de las características de estos contratos, algunos activos no financieros construidos por concesionarios privados se reasignan en el balance de las Administraciones Públicas con efectos en el déficit y en la deuda de este sector (<http://ec.europa.eu/eurostat/documents/1015035/2041337/Treatment+of+PPPs.pdf/af9e90e2-bf50-4c77-a1a0-e042a617c04e>).

<sup>2</sup> De acuerdo con la decisión de Eurostat de julio de 2012, los créditos comerciales de las Administraciones Públicas que se descuentan en instituciones financieras mediante operaciones de factoring sin recurso deben ser incluidos en la deuda PDE (<http://ec.europa.eu/eurostat/documents/1015035/2041337/Statist-record-of-some-operations-rel-to-trade-credits-i.pdf/f2238d11-9257-4a0e-bd9a-39dcf1fb2cfd>).

de la Comunidad Europea, y por el Reglamento (UE) N° 220/2014 de la Comisión, de 7 de marzo de 2014 por el que se modifica el Reglamento (CE) n o 479/2009 respecto a las referencias al Sistema Europeo de Cuentas Nacionales y Regionales de la Unión Europea. Estos reglamentos, que a su vez han sido modificados el 3605/93 de 22 de noviembre de 1993, remiten al SEC para delimitar los principales términos que se utilizan. Entre otras cosas, esta normativa obliga a los Estados miembros de la UE a enviar a la Comisión Europea y, concretamente, a Eurostat, dos veces al año (a finales de marzo y a finales de septiembre) los datos de esta definición de deuda por subsectores y con un amplio detalle sobre determinados conceptos y operaciones. Estos envíos de datos se conocen como Notificaciones del PDE<sup>1</sup>.

A los efectos que interesan en esta nota, el Reglamento 479/2009, modificado por el 220/2014, al igual que su antecesor, el 3605/93, especifica los conceptos de AAPP y deuda pública de la forma siguiente:

### 1. *Ámbito institucional de las AAPP*

El Reglamento 479/2009 especifica que el sector AAPP comprende los subsectores: Administración central, Comunidades autónomas, Corporaciones locales y Administraciones de seguridad social, con exclusión de las operaciones comerciales, según se definen en el SEC 2010. La exclusión de las operaciones comerciales significa que el sector AAPP abarca, exclusivamente, las unidades institucionales que producen, como función principal, servicios no destinados a la venta.

En el caso de España, el sector AAPP se compone de los cuatro subsectores siguientes:

- La **Administración Central**, constituido por unidades institucionales que tienen competencias generales en todo el territorio nacional y que, en España, está formado por el Estado, por los Organismos de la Administración central y por las empresas que se clasifican como Administración Central.
- Las **Comunidades Autónomas**, que Incluye los órganos de gobierno de las Comunidades Autónomas y los Organismos autónomos de carácter administrativo y similares. En esta última agrupación se incluyen las universidades dependientes de cada Comunidad y, también, las empresas que se clasifican como Comunidades Autónomas.
- Las **Corporaciones Locales**, constituidas por los Ayuntamientos, Diputaciones y Cabildos, sus mancomunidades y agrupaciones, Ciudades Autónomas (Ceuta y Melilla) y los organismos autónomos de carácter administrativo y similares dependientes.
- Las **Administraciones de Seguridad Social**, que incluye las unidades institucionales de naturaleza jurídica y ámbito territorial diversos que llevan a cabo funciones relacionadas con la provisión de prestaciones sociales. Desde el primer trimestre del año 2000, de acuerdo con la sectorización de la Base 2000 y de la Base 2008 de la Contabilidad Nacional de España que elabora el INE, las unidades que realizan funciones de Seguridad Social financiadas mediante los impuestos generales (fundamentalmente la Sanidad) se clasifican junto con las unidades de las que dependen en los subsectores Administración Central, Comunidades Autónomas y Corporaciones Locales, mientras que las unidades que realizan funciones de Seguridad Social financiadas mediante cotizaciones sociales se clasifican en el subsector Administraciones de Seguridad Social.

Todos estos subsectores tienen dos características básicas: a) están constituidos por unidades institucionales cuya función principal es producir bienes y servicios no destinados a la venta, y/o efectuar operaciones de redistribución de la renta y la riqueza nacionales y, b) sus recursos principales proceden de pagos obligatorios efectuados por otras unidades institucionales, y no de la venta de su producción.

Dicho de otro modo, para decidir si una unidad institucional ha de incluirse o no en el sector AAPP han de tenerse en cuenta los criterios económicos establecidos en el propio SEC 2010 que permiten determinar, en primer lugar, si una unidad es un productor público o privado y, en segundo lugar, si una unidad es un productor de mercado o no de mercado según la naturaleza de la producción. Atendiendo al SEC 2010, se incluyen en el sector de las AAPP aquellas unidades institucionales controladas por las AAPP y que son productores no de mercado. Se consideran productores no de mercado, principalmente, aquellas unidades institucionales que no cubran más del 50% de sus costes de producción con los ingresos procedentes de la venta de sus productos. Esta metodología implica, de hecho, supeditar el criterio jurídico al económico a la hora de incluir o excluir a las unidades institucionales en el sector AAPP y sus subsectores, ya que puede ocurrir que una unidad sea de naturaleza comercial desde la óptica jurídica pero no cumpla la regla del 50%, en cuyo caso se sectorizará dentro de las AAPP.

### 2. *Concepto de deuda pública*

El Reglamento 479/2009 y el Reglamento 220/2014 establecen que por deuda pública se entiende el valor nominal total de las obligaciones brutas del sector "administraciones públicas", a excepción de las obligaciones representadas por activos financieros que estén en manos del propio sector. El valor nominal se corresponde con el valor facial. En el caso de obligaciones indexadas, el reglamento especifica que su valor nominal corresponderá a su valor facial ajustado en función del incremento del capital derivado de la indexación acumulado al final de año.

<sup>1</sup> Es preciso aclarar que la versión del SEC vigente hasta la Notificación PDE de septiembre de 1999 inclusive fue la segunda edición, publicada en 1979 (SEC 79). A partir de la Notificación PDE de marzo de 2000, el SEC en vigor fue el correspondiente a 1995 (SEC 95). Resulta interesante señalar que esta versión del SEC fue el primer sistema de cuentas nacionales que se implantó mediante un texto legal, concretamente, por el Reglamento (CE) n° 2223/96 del Consejo, de 25 de junio de 1996 (denominado Reglamento SEC 95) y constituye, por tanto, una obligación legal para los países de la UE. La edición del SEC de 1979 suponía únicamente una "recomendación" a los países para elaborar cuentas nacionales lo más homogéneas posibles. La Notificación PDE de septiembre de 2014, ha sido la primera realizada según el SEC 2010 establecido por el Reglamento (UE) N° 549/2013 del Parlamento Europeo y del Consejo, de 21 de mayo de 2013, relativo al Sistema Europeo de Cuentas Nacionales y Regionales de la Unión Europea.

En cuanto a los instrumentos financieros que deben incluirse, la deuda pública estará constituida por las obligaciones de las administraciones públicas en las siguientes categorías, conforme a las definiciones del SEC 2010: Efectivo y depósitos, títulos de deuda y préstamos.

Por lo que se refiere a las obligaciones denominadas en divisas dicho reglamento establece que deberán convertirse a la moneda nacional al tipo de cambio representativo del mercado registrado el último día hábil de cada año.

En el caso de España, los instrumentos y las fuentes estadísticas utilizadas para calcular la deuda pública se recogen en el esquema 2 siguiente:

**Esquema 2**  
**Instrumentos y fuentes**

| Instrumentos (pasivos)  |   | Fuente estadística  |
|---|---|---|
| Efectivo y depósitos: emisión de moneda metálica                  |   | Banco de España.  |
| Valores representativos de deuda                                  | Valores a corto plazo emitidos en euros | Banco de España.<br>Información recopilada por el Banco de España a través de: <ul style="list-style-type: none"> <li>-Secretaría General del Tesoro y Política Financiera</li> <li>-Boletines oficiales del Estado y de las Comunidades Autónomas</li> <li>-Comisión Nacional del Mercado de Valores.</li> <li>-IBERCLEAR y Bolsas de valores</li> </ul> Para las emisiones en monedas distintas del euro se utiliza información de la Balanza de pagos y datos de agencias especializadas (como, por ejemplo, Reuters).                                     |
|   | Valores a largo plazo emitidos en euros |   |
| Préstamos concedidos por las Instituciones Financieras residentes |   | Información recopilada a través de la Central de Información de Riesgos (CIR) del Banco de España, obtenida de las declaraciones de las entidades de crédito prestamistas Para el Estado, la fuente es la Secretaría General del Tesoro y Política Financiera. La información sobre préstamos imputados por Asociaciones Público Privadas y otros métodos de financiación de infraestructuras procede de la Intervención General de la Administración del Estado (IGAE). Desde diciembre de 2012, se incluye el factoring sin recurso, cuya fuente es la CIR. |
| Préstamos concedidos por no residentes                            |   | Estadísticas de créditos y préstamos concedidos por no residentes a partir de las declaraciones que, con fines estadísticos, tienen obligación de remitir las AAPP al Departamento de Estadística del Banco de España, acerca de las transacciones económicas y los saldos de activos y pasivos financieros con el exterior, (Circular nº 4/2012, de 25 de abril). Para el Estado, la fuente es la Secretaría General del Tesoro y Política Financiera.   |

### 3. Reglas de Valoración

Las reglas de valoración utilizadas son las siguientes: los valores representativos de deuda a corto plazo como a medio y largo plazo se computan por su valor nominal, según el Reglamento 479/2009, teniendo en cuenta que el valor nominal es igual al valor facial; por otro lado, en los créditos se incluye únicamente la parte dispuesta. En ambos casos, cuando la moneda en que se realiza la emisión de valores distintos de acciones o se contrata el crédito es distinta del euro, su conversión a euros se lleva a cabo aplicando a la moneda en la que originalmente se han emitido los valores distintos de acciones o contratado el crédito el tipo de cambio de esa moneda al final del período al que va referido el saldo vivo.

De lo señalado hasta aquí se deduce que las estadísticas del Banco de España reflejan una estimación del endeudamiento representado en valores representativos de deuda y préstamos no comerciales a partir de fuentes en su mayoría exógenas a las administraciones y organismos cuya deuda se calcula. Esta razón explica que los montantes obtenidos para cada una de estas administraciones puedan no coincidir exactamente con los que constan en los registros internos de las mismas que, obviamente, son la mejor fuente de información sobre el endeudamiento de cualquier administración. Por ello, se realizan contrastes mensuales en el caso del Estado y trimestrales en el caso de las Comunidades Autónomas y principales Corporaciones Locales (Ayuntamientos con más de 500.000 habitantes) con la información de sus propios registros internos.

## **Difusión de la información sobre deuda pública.**

El Banco de España, en los capítulos 11 a 14 del Boletín Estadístico y en los capítulos 6 y 8 de los Indicadores Económicos, difunde información en su página de Internet sobre la deuda de las AAPP, es decir, de las unidades institucionales clasificadas en el sector AAPP y, separadamente, sobre la deuda de las Empresas Públicas, es decir, de las unidades dependientes de las AAPP (productores públicos) no clasificadas como AAPP, cuya deuda no está incluida en el ámbito del PDE, por lo que no se incluye en las Notificaciones a la Comisión Europea a que se refiere ese procedimiento.

Las estadísticas del Banco de España proporcionan el endeudamiento de las AAPP tanto en cifras absolutas como en términos relativos respecto al PIB. Se aplica el PIB nacional para la deuda total del sector y sus subsectores y el PIB regional para obtener la ratio correspondiente a cada una de las Comunidad Autónomas. En ambos casos, la fuente del PIB son las publicaciones Contabilidad Nacional de España (CNE) y Contabilidad Regional de España (CRE) del Instituto Nacional de Estadística. No obstante, dado que los datos del PIB regional se actualizan con retraso respecto a los del PIB nacional, para los años en los que no se dispone de datos del PIB regional el procedimiento utilizado para calcular la ratio deuda/PIB de cada Comunidad Autónoma consiste en distribuir el PIB nacional de la CNE de acuerdo con la estructura del PIB regional del último año disponible.

Los cuadros del Boletín Estadístico que contienen información trimestral sobre deuda pública son los siguientes:

### **Capítulo 11. Administraciones Públicas**

#### *Administraciones Públicas*

11.4 - Pasivos en circulación y deuda según el Protocolo de Déficit Excesivo (PDE). Importes.

11.5 - Pasivos en circulación y deuda según el Protocolo de Déficit Excesivo (PDE). Porcentajes del PIB pm.

11.6 -Deuda según el Protocolo de Déficit Excesivo (PDE) y activos financieros frente a Administraciones Públicas. Importes

11.7 -Deuda según el Protocolo de Déficit Excesivo (PDE) y activos financieros frente a Administraciones Públicas. Porcentajes del PIB pm.

11.12 - Deuda según el Protocolo de Déficit Excesivo (PDE) por instrumentos.

11.13 - Deuda según el Protocolo de Déficit Excesivo (PDE) por sectores de contrapartida, monedas y plazos residuales.

#### *Empresas públicas*

11.14 - Deuda por Administraciones Públicas propietarias de las Empresas Públicas no incluidas en el sector Administraciones Públicas.

### **Capítulo 12. Administración Central y Administraciones de la Seguridad Social**

#### *Administración Central*

12.6 - Administración Central. Deuda según el Protocolo de Déficit Excesivo (PDE) por instrumentos.

12.7 - Administración Central. Deuda según el Protocolo de Déficit Excesivo (PDE) por administraciones y unidades.

12.8 - Estado. Deuda según el Protocolo de Déficit Excesivo (PDE) por instrumentos

12.9 - Otras unidades institucionales que se clasifican como Administración Central. Deuda según el Protocolo de Déficit Excesivo (PDE) por instrumentos.

#### *Empresas públicas controladas por la Administración Central*

12.10 – Deuda por Empresas Públicas no incluidas en el sector Administraciones Públicas

#### *Administraciones de Seguridad Social*

12.16 - Deuda según el Protocolo de Déficit Excesivo (PDE) por instrumentos

### **Capítulo 13. Comunidades Autónomas**

#### *Comunidades Autónomas*

13.6 - Deuda según el Protocolo de Déficit Excesivo (PDE). Resumen general.

13.7 - Deuda según el Protocolo de Déficit Excesivo (PDE) por instrumentos.

13.8 - Deuda según el Protocolo de Déficit Excesivo (PDE) por agrupaciones institucionales.

13.9 - Deuda según el Protocolo de Déficit Excesivo (PDE) por Comunidades Autónomas. Importes.

13.10-Deuda según el Protocolo de Déficit Excesivo (PDE) por Comunidades Autónomas. Porcentaje del PIB pm.

#### *Empresas públicas controladas por las Comunidades Autónomas*

13.11-Deuda por Comunidades Autónomas propietarias de las Empresas Públicas no incluidas en el sector Administraciones Públicas. Importes.

13.12-Deuda por Comunidades Autónomas propietarias de las Empresas Públicas no incluidas en el sector Administraciones Públicas. Porcentajes del PIB pm.

### **Capítulo 14. Corporaciones Locales**

14.6 - Deuda según el Protocolo de Déficit Excesivo (PDE). Resumen general.

14.7 - Deuda según el Protocolo de Déficit Excesivo (PDE) por instrumentos.

14.8 - Deuda según el Protocolo de Déficit Excesivo (PDE) por tipos de Corporaciones Locales.

Los cuadros de los Indicadores Económicos que ofrecen información mensual sobre deuda pública son los siguientes:

Capítulo 6. Administraciones Públicas

- 6.2 - Administraciones Públicas. Deuda según el Protocolo de déficit Excesivo (PDE).
- 6.5 - Estado. Deuda según el Protocolo de déficit Excesivo (PDE). España.

Capítulo 8. Magnitudes Financieras

- 8.8 - Financiación bruta a las Administraciones Públicas residentes en España.