

**BOLETÍN ESTADÍSTICO**

**02/2016**

**BANCO DE ESPAÑA**  
Eurosistema







La recepción de información estadística para elaborar este trabajo se ha cerrado el 2 de Marzo de 2016.

**El Banco de España difunde todos sus informes y publicaciones periódicas a través de la red Internet en la dirección <http://www.bde.es>.**

Se permite la reproducción para fines docentes o sin ánimo de lucro, siempre que se cite la fuente.

© Banco de España, Madrid, 2016

ISSN: 1579 - 8631 (edición electrónica)

## SIGLAS, ABREVIATURAS Y SIGNOS UTILIZADOS

|          |  |          |  |
|----------|--|----------|--|
| AAPP     | Administraciones Públicas  | IFM      | Instituciones Financieras Monetarias                                       |
| AIAF     | Asociación de Intermediarios de Activos Financieros  | IGAE     | Intervención General de la Administración del Estado                       |
| ANFAC    | Asociación Nacional de Fabricantes de Automóviles y Camiones                                     | IIC      | Instituciones de Inversión Colectiva                                       |
| BCE      | Banco Central Europeo  | INE      | Instituto Nacional de Estadística  |
| BCN      | Bancos Centrales Nacionales  | INVERCO  | Asociación de instituciones de inversión colectiva y fondos de pensiones   |
| BE       | Banco de España  | IPI      | Índice de Producción Industrial  |
| BOE      | Boletín Oficial del Estado   | IPC      | Índice de Precios de Consumo   |
| BPI      | Banco de Pagos Internacionales   | IPRI     | Índice de Precios Industriales   |
| CE       | Comisión Europea   | IPSEBENE | Índice de Precios de Servicios y de Bienes Elaborados no Energéticos       |
| CBE      | Circular del Banco de España   | ISFLSH   | Instituciones Sin Fines de Lucro al Servicio de los Hogares                |
| CCAA     | Comunidades Autónomas  | IVA      | Impuesto sobre el Valor Añadido  |
| CCLL     | Corporaciones Locales  | NEDD     | Normas Especiales de Distribución de Datos del FMI                         |
| CECA     | Confederación Española de Cajas de Ahorros   | OOAA     | Organismos Autónomos   |
| CEM      | Confederación Española de Mutualidades   | OBS      | Obra Benéfica Social   |
| CFEE     | Cuentas Financieras de la Economía Española  | OCDE     | Organización de Cooperación y Desarrollo Económicos                        |
| CNAE     | Clasificación Nacional de Actividades Económicas   | OIFM     | Otras Instituciones Financieras Monetarias                                 |
| CNE      | Contabilidad Nacional de España  | OM       | Orden Ministerial  |
| CNMV     | Comisión Nacional del Mercado de Valores   | OOAAPP   | Otras Administraciones Públicas  |
| DEG      | Derechos Especiales de Giro  | OPEP     | Organización de Países Exportadores de Petróleo                            |
| DGSFP    | Dirección General de Seguros y Fondos de Pensiones   | OSR      | Otros Sectores Residentes  |
| DGT      | Dirección General de Tráfico   | PEC      | Pacto de Estabilidad y Crecimiento   |
| DGTPF    | Dirección General del Tesoro y Política Financiera   | PDE      | Protocolo de Déficit Excesivo  |
| EC       | Entidades de Crédito   | PIB      | Producto Interior Bruto  |
| EFC      | Establecimientos Financieros de Crédito  | PIB pm   | Producto Interior Bruto a Precios de Mercado                               |
| Eonia    | Índice medio del tipo de interés del euro a un día (Euro Overnight Index Average)                | PNB      | Producto Nacional Bruto  |
| Euríbor  | Tipo de interés de oferta de los depósitos interbancarios en euros (Euro Interbank Offered Rate) | RD       | Real Decreto   |
| Eurostat | Oficina de Estadística de las Comunidades Europeas   | RM       | Resto del mundo  |
| EPA      | Encuesta de población activa   | RNB      | Renta Nacional Bruta   |
| FAAF     | Fondo para la Adquisición de Activos Financieros   | Sareb    | Sociedad de Gestión de Activos Procedentes de la Reestructuración Bancaria |
| FEADER   | Fondo Europeo Agrícola de Desarrollo Rural   | SCLV     | Sistema de Compensación y Liquidación de Valores                           |
| FEAGA    | Fondo Europeo Agrícola de Garantía   | SEC      | Sistema Europeo de Cuentas   |
| FEDER    | Fondo Europeo de Desarrollo Regional   | SEPE     | Servicio Público de Empleo Estatal   |
| FEOGA    | Fondo Europeo de Orientación y Garantía Agrícola   | SME      | Sistema Monetario Europeo  |
| FEP      | Fondo Europeo de Pesca   | TAE      | Tasa Anual Equivalente   |
| FFPP     | Fondos de Pensiones  | TEDR     | Tipo Efectivo Definición Restringida                                       |
| FGD      | Fondo de Garantía de Depósitos de entidades de crédito   | UE       | Unión Europea  |
| FIAMM    | Fondos de Inversión en Activos del Mercado Monetario   | UEM      | Unión Económica y Monetaria  |
| FIM      | Fondos de Inversión Mobiliaria   | UE 15    | Países componentes de la Unión Europea desde 30.4.2004                     |
| FMI      | Fondo Monetario Internacional  | UE 25    | Países componentes de la Unión Europea desde 1.5.2004                      |
| FMM      | Fondos del Mercado Monetario   | UE 27    | Países componentes de la Unión Europea desde 1.1.2007                      |
| FSE      | Fondo Social Europeo   | UE 28    | Países componentes de la Unión Europea desde 1.7.2013                      |
| IAPC     | Índice Armonizado de Precios de Consumo  | VNA      | Variación Neta de Activos  |
| ICO      | Instituto de Crédito Oficial   | VNP      | Variación Neta de Pasivos  |

## SIGLAS DE PAÍSES Y MONEDAS

De acuerdo con la práctica de la UE, los países están ordenados según el orden alfabético de los idiomas nacionales.

|    |                 |                        |
|----|-----------------|------------------------|
| BE | Bélgica         | EUR (euro)             |
| BG | Bulgaria        | BGN (lev búlgaro)      |
| CZ | República Checa | CZK (corona checa)     |
| DK | Dinamarca       | DKK (corona danesa)    |
| DE | Alemania        | EUR (euro)             |
| EE | Estonia         | EUR (euro)             |
| IE | Irlanda         | EUR (euro)             |
| GR | Grecia          | EUR (euro)             |
| ES | España          | EUR (euro)             |
| FR | Francia         | EUR (euro)             |
| HR | Croacia         | HRK (kuna)             |
| IT | Italia          | EUR (euro)             |
| CY | Chipre          | EUR (euro)             |
| LV | Letonia         | EUR (euro)             |
| LT | Lituania        | EUR (euro)             |
| LU | Luxemburgo      | EUR (euro)             |
| HU | Hungría         | HUF (forint húngaro)   |
| MT | Malta           | EUR (euro)             |
| NL | Países Bajos    | EUR (euro)             |
| AT | Austria         | EUR (euro)             |
| PL | Polonia         | PLN (zloty polaco)     |
| PT | Portugal        | EUR (euro)             |
| RO | Rumanía         | RON (nuevo leu rumano) |
| SI | Eslovenia       | EUR (euro)             |
| SK | Eslovaquia      | EUR (euro)             |
| FI | Finlandia       | EUR (euro)             |
| SE | Suecia          | SEK (corona sueca)     |
| UK | Reino Unido     | GBP (libra esterlina)  |
| JP | Japón           | JPY (yen japonés)      |
| US | EEUU            | USD (dólar EEUU)       |

## ABREVIATURAS Y SIGNOS

|                             |  |
|-----------------------------|--|
| M1                          | Efectivo en manos del público + Depósitos a la vista.  |
| M2                          | M1 + Depósitos disponibles con preaviso hasta tres meses + Depósitos a plazo hasta dos años.   |
| M3                          | M2 + Cesiones temporales + Participaciones en fondos del mercado monetario e instrumentos del mercado monetario + Valores distintos de acciones emitidos hasta dos años.   |
| m€/me                       | Millones de euros.   |
| mm                          | Miles de millones.   |
| A                           | Avance.  |
| P                           | Puesta detrás de una fecha [ene (P)], indica que todas las cifras correspondientes son provisionales. Puesta detrás de una cifra, indica que únicamente esta es provisional.   |
| SO                          | Serie original.  |
| SD                          | Serie desestacionalizada.  |
| T <sub>i</sub> <sup>j</sup> | Tasa de la media móvil de i términos, con j de desfase, convertida a tasa anual.   |
| m <sub>j</sub>              | Tasa de crecimiento básico de período j.   |
| M                           | Referido a datos anuales (1970 M) o trimestrales, indica que estos son medias de los datos mensuales del año o trimestre, y referido a series de datos mensuales, decenales o semanales, que estos son medias de los datos diarios de dichos períodos. |
| R                           | Referido a un año o mes (99 R), indica que existe una discontinuidad entre los datos de ese período y el siguiente.  |
| ...                         | Dato no disponible.  |
| —                           | Cantidad igual a cero, inexistencia del fenómeno considerado o carencia de significado de una variación al expresarla en tasas de crecimiento.   |
| 0,0                         | Cantidad inferior a la mitad del último dígito indicado en la serie.   |

## NOVEDADES DEL PRESENTE BOLETÍN

### *Capítulo 7. Banco de España*

A partir de la presente actualización, se incorporan a este capítulo las siguientes novedades: se eliminan los cuadros 7.14 y 7.15, referidos a billetes y monedas en circulación denominados en pesetas, y se modifican los cuadros 7.16 y 7.17 relativos a billetes distribuidos menos retirados y a monedas puestas en circulación denominados en euros.

La eliminación de los cuadros relativos a las pesetas se debe a su obsolescencia, dado que no se ha producido ninguna variación desde febrero de 2002. En cualquier caso, se recuerda que en los cuadros 7.16 y 7.17 figura un pro-memoria con el saldo de billetes y monedas en pesetas que todavía no han retornado al Banco de España.

Por lo que se refiere a los cuadros 7.16 y 7.17 de distribución menos retirada de billetes y monedas denominados en euros, se han eliminado las columnas relativas a los importes por denominaciones. Esta información era redundante ya que con la denominación y el número de billetes puede obtenerse el importe. Se han actualizado también las notas explicativas de estos cuadros para facilitar una mejor interpretación, dentro del apartado "Notas a los cuadros del capítulo 7".

Asimismo, debe recordarse que el cuadro 7.16 no recoge los billetes en euros que se encuentran efectivamente en circulación en España, sino los billetes puestos en circulación en términos netos por parte del Banco de España. Es decir, para cada denominación, recoge los billetes que han salido del Banco de España menos los que han retornado al Banco de España. Por ello, en algunas denominaciones de billetes, la puesta en circulación neta puede ser negativa, en la medida en que el Banco de España ha retirado billetes que había puesto en circulación otro banco central del Eurosistema. En el caso español, este efecto es significativo, entre otras razones, por la elevada afluencia de turistas a nuestro país.

También es importante destacar que esta cifra es diferente de la que aparece en los balances de los bancos centrales nacionales del Eurosistema como billetes emitidos. El balance recoge la que corresponde a cada banco central en función de su participación en el capital desembolsado del BCE (y una vez que se descuenta el 8% de los billetes, que se contabilizan en el balance del propio BCE). La diferencia entre estas dos cifras, la que aparece en el balance (que se publica en el cuadro 7.2) y la de billetes puestos en circulación en términos netos (que se difunde en el cuadro 7.16), se contabiliza como un activo/pasivo intra-Eurosistema relacionado con la emisión de billetes.

## ADVERTENCIAS

### *Calendario de las NEDD del FMI*

El Banco de España publica en la Red, en el área de Estadísticas (<http://www.bde.es/bde/es/areas/estadis>), un calendario de estadísticas, que incluye las fechas correspondientes a la información exigida por las Normas Especiales de Distribución de Datos (NEDD) del FMI. Desde el calendario se puede acceder a los indicadores o estadísticas del Banco de España con los que se satisfacen los requerimientos de las NEDD.

### *Boletín Estadístico en la Red*

A partir de la edición correspondiente a enero de 2008, la publicación oficial del Boletín Estadístico solo se difunde electrónicamente, a través de [www.bde.es](http://www.bde.es).

## ÍNDICE ESQUEMÁTICO

| AGRUPACIONES  | CAPÍTULOS / PÁGINAS   |
|---|---|
| Novedades y advertencias                              | 5   |
| Índice de cuadros                                     | 8   |
| <b>ESTADÍSTICAS DE LA UNIÓN ECONÓMICA Y MONETARIA</b> |   |
|   | 1. Principales indicadores económicos de la zona del euro 29  |
| <b>ESTADÍSTICAS ESPAÑOLAS</b>                         |   |
| Cuadros generales                                     | 2. Principales indicadores económicos 49<br>3. Cuentas Financieras trimestrales 63  |
| Cuadros de las agrupaciones institucionales           | <p><b>INSTITUCIONES FINANCIERAS</b><br/>                     Información obtenida de los estados de supervisión<br/>                     4. Entidades de crédito y establecimientos financieros de crédito 71<br/>                     Información de los estados de la UEM, CNMV y DGS<br/>                     5. Instituciones Financieras 119<br/>                     6. Instituciones Financieras Monetarias 123<br/>                     7. Banco de España 135<br/>                     8. Otras Instituciones Financieras Monetarias 149<br/>                     9. Instituciones Financieras no Monetarias, excepto Empresas de Seguros y Fondos de Pensiones 187<br/>                     10. Empresas de Seguros y Fondos de Pensiones 203</p> <p><b>ADMINISTRACIONES PÚBLICAS</b><br/>                     11. Administraciones Públicas 207<br/>                     12. Administración Central y Administraciones de Seguridad Social 219<br/>                     13. Comunidades Autónomas 231<br/>                     14. Corporaciones Locales 241</p> <p><b>SOCIEDADES NO FINANCIERAS</b><br/>                     15. Sociedades no financieras: Síntesis de la información recopilada por la Central de Balances 249</p> <p><b>HOGARES E INSTITUCIONES SIN FINES DE LUCRO AL SERVICIO DE LOS HOGARES</b><br/>                     16. Hogares e Instituciones sin fines de lucro al servicio de los hogares 269</p> <p><b>RESTO DEL MUNDO</b><br/>                     17. Balanza de Pagos y Posición de Inversión Internacional frente a otros residentes en la zona del euro y al resto del mundo 271<br/>                     18. Estadísticas de Aduanas 291</p> |
| Tipos de interés y tipos de cambio                    | 19. Tipos de interés (excluidos los que aparecen publicados en los capítulos de Mercados Financieros) 297<br>20. Tipos de cambio e índices de competitividad 305  |
| Mercados financieros                                  | 21. Mercado primario de valores 313<br>22. Mercados secundarios de valores 327  |
| Estadísticas económicas generales                     | 23. Producción y demanda 343<br>24. Empleo y salarios 355<br>25. Precios 371  |
| <b>ESTADÍSTICAS INTERNACIONALES</b>                   |   |
|   | 26. Economía internacional 377  |
| <b>APÉNDICES</b>                                      |   |
|   | A1. Banco de España. Balance de situación resumido 385<br>A2. Esquemas de sectorización 389<br>A3. Notas metodológicas 395  |

## ÍNDICE DE CUADROS

|  |           |  |    |
|--|-----------|--|----|
| CAPÍTULO 1 PRINCIPALES INDICADORES<br>ECONÓMICOS DE LA ZONA DEL EURO | 1.1       | Actividad, precios y mercado de trabajo  | 30 |
|  | 1.2a      | Ahorro, inversión y financiación. Total de sectores residentes   | 31 |
|  | 1.2b      | Operaciones financieras. Total de sectores residentes  | 32 |
|  | 1.3       | Operaciones financieras. Sociedades no financieras   | 33 |
|  | 1.4       | Operaciones financieras. Hogares e IPSFL   | 34 |
|  | 1.5       | Precios  | 35 |
|  | 1.6       | Déficit PDE (Protocolo de Déficit Excesivo) de las Administraciones Públicas   | 36 |
|  | 1.7       | Deuda PDE (Protocolo de Déficit Excesivo) de las Administraciones Públicas   | 37 |
|  | 1.8       | Balances agregado y consolidado y operaciones (flujos ajustados) de las IFM residentes en la zona del euro, incluyendo el Eurosistema                        | 38 |
|  | 1.9       | Agregados monetarios de la zona del euro y contrapartidas de M3. Resumen   | 40 |
|  | 1.10      | Agregados monetarios de la zona del euro y contrapartidas de M3. Saldos del balance consolidado. Series originales   | 42 |
|  | 1.11      | Agregados monetarios de la zona del euro y contrapartidas de M3. Operaciones (flujos ajustados). Series originales   | 42 |
|  | 1.12      | Agregados monetarios de la zona del euro y contrapartidas de M3. Saldos del balance consolidado y operaciones (flujos ajustados). Series desestacionalizadas | 43 |
|  | 1.13      | Contribución de las IFM residentes en España a los agregados monetarios de la zona del euro y a las contrapartidas de M3                                     | 43 |
|  | 1.14      | Evolución de los agregados monetarios de la zona del euro y de la contribución de las IFM residentes en España   | 44 |
|  | 1.15      | Tipos de interés   | 45 |
|  | 1.16      | Tipos de cambio  | 46 |
|  |           | Notas a los cuadros del capítulo 1   | 47 |
| CAPÍTULO 2 PRINCIPALES INDICADORES<br>ECONÓMICOS                     | 2.1       | Contabilidad nacional de España. Base 2010   | 50 |
|  | 2.2       | Economía nacional (consolidada). Cuentas de operaciones no financieras. Base 2010  | 52 |
|  | 2.3       | Economía nacional. Cuentas corrientes y de capital. Detalle por sectores institucionales. Base 2010  | 53 |
|  | 2.4       | Cuentas de operaciones financieras. Detalle por sectores institucionales   | 55 |
|  | 2.5       | Balances financieros. Detalle por sectores institucionales   | 56 |
|  | 2.6       | Balanza de pagos y Posición de Inversión Internacional   | 57 |
|  | 2.7       | Cuentas financieras. Operaciones financieras netas y activos financieros netos de los sectores institucionales   | 58 |
|  | 2.8       | Precios y tipos de interés (antiguo indicador de convergencia)   | 59 |
|  | 2.9       | Déficit y deuda PDE (Protocolo de Déficit Excesivo) de las Administraciones Públicas   | 60 |
|  | 2.10      | Tipos de interés   | 61 |
|  | 2.11      | Índices de competitividad de España  | 62 |
| CAPÍTULO 3 CUENTAS FINANCIERAS<br>TRIMESTRALES                       | <b>A)</b> | <b>Cuadros de sectores institucionales</b>   |    |
|  | 3.1       | Economía nacional. Balance financiero  | 64 |
|  | 3.2       | Economía nacional. Cuenta de operaciones financieras   | 64 |
|  | 3.3       | Sociedades no financieras. Balance financiero  | 65 |
|  | 3.4       | Sociedades no financieras. Cuenta de operaciones financieras   | 65 |
|  | 3.5       | Instituciones financieras. Balance financiero  | 66 |



|      |  |    |
|------|--|----|
| 3.6  | Instituciones financieras. Cuenta de operaciones financieras | 66 |
| 3.7  | Administraciones públicas. Balance financiero                | 67 |
| 3.8  | Administraciones públicas. Cuenta de operaciones financieras | 67 |
| 3.9  | Hogares e ISFLSH. Balance financiero                         | 68 |
| 3.10 | Hogares e ISFLSH. Cuenta de operaciones financieras          | 68 |
| 3.11 | Resto del mundo. Balance financiero                          | 69 |
| 3.12 | Resto del mundo. Cuenta de operaciones financieras           | 69 |

#### B) Carteras de valores de los sectores institucionales

|      |  |    |
|------|--|----|
| 3.13 | Valores representativos de deuda. Saldos | 70 |
|------|--|----|

#### CAPÍTULO 4 ENTIDADES DE CRÉDITO Y ESTABLECIMIENTOS FINANCIEROS DE CRÉDITO

#### A) Balance agregado según los estados de supervisión

|    |   |    |
|----|---|----|
| 4. | Conciliación entre los balances de las entidades de crédito y establecimientos financieros de crédito que se presentan en los capítulos 4 y 8 de este Boletín | 72 |
|----|---|----|

#### ENTIDADES DE CRÉDITO Y ESTABLECIMIENTOS FINANCIEROS DE CRÉDITO

|      |   |    |
|------|---|----|
| 4.A  | Activo = Pasivo de las entidades de crédito y establecimientos financieros de crédito por instituciones | 76 |
| 4.1  | Activo  | 76 |
| 4.2  | Pasivo  | 77 |
| 4.3  | Crédito. Otros sectores residentes  | 77 |
| 4.4  | Activo. Valores   | 78 |
| 4.5  | Pasivo. Otros sectores residentes   | 78 |
| 4.6  | Otros activos no sectorizados   | 79 |
| 4.7  | Patrimonio neto, ajustes y correcciones de valor  | 79 |
| 4.8  | Pasivos no sectorizados   | 80 |
| 4.9  | Otros activos y pasivos   | 80 |
| 4.10 | Correcciones de valor por deterioro de activos del crédito a otros sectores residentes                  | 81 |

#### B) Detalles del crédito y los depósitos de las entidades de crédito y establecimientos financieros de crédito

Crédito de las entidades de crédito y establecimientos financieros de crédito, por grupos de entidades

|      |  |    |
|------|--|----|
| 4.11 | A los sectores «Administraciones públicas» y «Otros sectores residentes» | 81 |
| 4.99 | Detalle de los activos dudosos   | 82 |

Total crédito y total créditos dudosos de las entidades de crédito y establecimientos financieros de crédito a «Otros sectores residentes», por finalidades del crédito

a) Crédito y dudosos del crédito para financiar actividades productivas de las empresas y los empresarios individuales que reciben los créditos y detalle por funciones de gasto de otras financiaciones a hogares e ISFLSH

|      |  |    |
|------|--|----|
| 4.13 | Total entidades de crédito y establecimientos financieros de crédito | 83 |
| 4.14 | Entidades de depósito  | 84 |
| 4.17 | Establecimientos financieros de crédito                              | 85 |

b) Crédito y dudosos del crédito para financiar actividades productivas de las empresas y los empresarios individuales que reciben los créditos. Detalle por la actividad principal

|   |  |    |
|---|--|----|
| 4.18  | Total entidades de crédito y establecimientos financieros de crédito | 86 |
| 4.19  | Entidades de depósito  | 87 |
| 4.22  | Establecimientos financieros de crédito                              | 88 |
| c) Crédito y dudosos del crédito para financiar actividades productivas de las empresas y los empresarios individuales que reciben los créditos. Detalle de las actividades de industria y construcción |  |    |
| 4.23  | Total entidades de crédito y establecimientos financieros de crédito | 89 |
| 4.24  | Entidades de depósito  | 90 |
| 4.27  | Establecimientos financieros de crédito                              | 91 |

Créditos y depósitos de las entidades de depósito a los sectores "Administraciones públicas" y "Otros sectores residentes"

|      |  |    |
|------|--|----|
| 4.28 | Detalle por provincias. Resumen                    | 92 |
| 4.29 | Detalle por Comunidades Autónomas. Resumen         | 93 |
| 4.30 | Detalle del crédito por Comunidades Autónomas      | 94 |
| 4.31 | Detalle de los depósitos por Comunidades Autónomas | 95 |

Pasivos de las entidades de crédito y establecimientos financieros de crédito, por grupos de entidades

|      |  |    |
|------|--|----|
| 4.32 | Frente a «Administraciones públicas» y «Otros sectores residentes» | 97 |
|------|--|----|

#### C) Cuenta de resultados

|      |   |     |
|------|---|-----|
| 4.B  | Entidades de depósito. Resumen  | 98  |
| 4.36 | Estructura de la cuenta de resultados   | 99  |
| 4.37 | Productos financieros   | 99  |
| 4.38 | Costes financieros  | 100 |
| 4.39 | Detalle de los productos de la cartera de valores y de los costes de los valores emitidos                   | 100 |
| 4.40 | Otros productos y gastos ordinarios   | 101 |
| 4.41 | Estructura de la cuenta de resultados de las entidades de depósito residentes y sucursales en el extranjero | 101 |

#### D) Cuadros complementarios

##### ENTIDADES DE CRÉDITO Y ESTABLECIMIENTOS FINANCIEROS DE CRÉDITO

|      |  |     |
|------|--|-----|
| 4.45 | Número de entidades  | 102 |
| 4.46 | Número de empleados  | 102 |
| 4.47 | Número de oficinas operativas y de representación de las entidades de crédito y establecimientos financieros de crédito residentes y del Banco de España | 103 |
| 4.48 | Número de oficinas por Comunidades Autónomas   | 104 |
| 4.49 | Número de oficinas por provincias  | 105 |

#### E) Balances de los componentes de las entidades de crédito y establecimientos financieros de crédito

##### ENTIDADES DE DEPÓSITO

|      |                                    |     |
|------|------------------------------------|-----|
| 4.51 | Activo                             | 106 |
| 4.52 | Pasivo                             | 106 |
| 4.53 | Crédito. Otros sectores residentes | 107 |
| 4.54 | Activo. Valores                    | 107 |

|      |  |     |
|------|--|-----|
| 4.55 | Pasivo. Otros sectores residentes                | 108 |
| 4.56 | Otros activos no sectorizados                    | 108 |
| 4.57 | Patrimonio neto, ajustes y correcciones de valor | 109 |
| 4.58 | Pasivos no sectorizados                          | 109 |

#### ESTABLECIMIENTOS FINANCIEROS DE CRÉDITO

|      |  |     |
|------|--|-----|
| 4.81 | Activo   | 110 |
| 4.82 | Pasivo   | 110 |
| 4.83 | Crédito. Otros sectores residentes               | 111 |
| 4.84 | Otros activos no sectorizados                    | 111 |
| 4.85 | Patrimonio neto, ajustes y correcciones de valor | 112 |
| 4.86 | Pasivos no sectorizados                          | 112 |

Notas a los cuadros del capítulo 4 113

#### CAPÍTULO 5 INSTITUCIONES FINANCIERAS

##### BALANCE AGREGADO

|     |  |     |
|-----|--|-----|
| 5.1 | Activos financieros = pasivos más activos financieros netos. Valores absolutos | 120 |
| 5.2 | Activos financieros = pasivos más activos financieros netos. Estructuras       | 121 |

#### CAPÍTULO 6 INSTITUCIONES FINANCIERAS MONETARIAS

##### BALANCE SEGÚN LOS ESTADOS DE LA ZONA DEL EURO

|      |  |     |
|------|--|-----|
| 6.C  | Balance. Detalle por instituciones   | 124 |
| 6.1  | Activo. Resumen  | 128 |
| 6.2  | Pasivo. Resumen  | 128 |
| 6.3  | Activo. Residentes en España   | 129 |
| 6.4  | Activo. Residentes en España: detalle de valores distintos de acciones y participaciones   | 129 |
| 6.5  | Activo. Residentes en otros países de la zona del euro   | 130 |
| 6.6  | Activo. Residentes en otros países de la zona del euro: detalle de valores distintos de acciones y participaciones                         | 130 |
| 6.7  | Pasivo. Depósitos de los residentes en España por sectores y detalle por instrumentos de los depósitos de otras AAPP                       | 131 |
| 6.8  | Pasivo. Depósitos de los residentes en España: detalle de otros sectores residentes  | 131 |
| 6.9  | Pasivo. Depósitos de residentes en otros países de la zona del euro por sectores y detalle por instrumentos de los depósitos de otras AAPP | 132 |
| 6.10 | Pasivo. Depósitos de residentes en otros países de la zona del euro: detalle de otros sectores residentes                                  | 132 |
| 6.11 | Activo. Resto del mundo  | 133 |
| 6.12 | Pasivo. Resto del mundo y rúbricas no clasificadas: total y algunos detalles   | 133 |

Notas a los cuadros del capítulo 6 134

#### CAPÍTULO 7 BANCO DE ESPAÑA

##### BALANCE SEGÚN LOS ESTADOS DE LA ZONA DEL EURO

|     |  |     |
|-----|--|-----|
| 7.C | Balance  | 136 |
| 7.1 | Activo. Resumen  | 139 |
| 7.2 | Pasivo. Resumen  | 139 |
| 7.3 | Activo. Residentes en España   | 140 |
| 7.4 | Activo. Residentes en España: detalle de valores distintos de acciones y participaciones                           | 140 |
| 7.5 | Activo. Residentes en otros países de la zona del euro   | 141 |
| 7.6 | Activo. Residentes en otros países de la zona del euro: detalle de valores distintos de acciones y participaciones | 141 |

- 7.7 Pasivo. Depósitos de los residentes en España por sectores y detalle por instrumentos de los depósitos de otras AAPP 142
- 7.8 Pasivo. Depósitos de los residentes en España: detalle de otros sectores residentes 142
- 7.9 Pasivo. Depósitos de los residentes en otros países de la zona del euro: por sectores y detalle por instrumentos de los depósitos de otras AAPP 143
- 7.10 Pasivo. Depósitos de los residentes en otros países de la zona del euro: detalle de otros sectores residentes 143
- 7.11 Activo. Resto del mundo y detalle de otros activos 144
- 7.12 Pasivo. Resto del mundo y detalle de otros pasivos 144
- 7.13 Balance. Resumen por sectores 145
- 7.16 Billetes distribuidos menos billetes retirados por el Banco de España y billetes denominados en pesetas no retornados. Detalle por denominación de los billetes en euros (a) 145
- 7.17 Monedas denominadas en euro puestas en circulación por el Banco de España y monedas denominadas en pesetas no retornadas. Detalle por denominación de las monedas en euros 146

Notas a los cuadros del capítulo 7 147

CAPÍTULO 8 OTRAS INSTITUCIONES  
FINANCIERAS MONETARIAS

Nota introductoria a los cuadros del capítulo 8 y otra estadísticas sobre otras instituciones financieras monetarias 150

**A) Balance agregado de las OIFM según los estados de la zona del euro**

- 8.C Balance. Detalle por instituciones 152
- 8.1 Activo = pasivo de las OIFM por instituciones 157
- 8.2 Activo. Resumen 157
- 8.3 Pasivo. Resumen 158
- 8.4 Activo. Residentes en España 158
- 8.5 Activo. Residentes en España: detalle de valores distintos de acciones y participaciones 159
- 8.6 Activo. Residentes en otros países de la zona del euro 159
- 8.7 Activo. Residentes en otros países de la zona del euro: detalle de valores distintos de acciones y participaciones 160
- 8.8 Pasivo. Depósitos de los residentes en España por sectores y detalle por instrumentos de los depósitos de otras AAPP 160
- 8.9 Pasivo. Depósitos de los residentes en España: detalle de otros sectores residentes 161
- 8.10 Pasivo. Depósitos de residentes en otros países de la zona del euro por sectores y detalle por instrumentos de los depósitos de otras AAPP 161
- 8.11 Pasivo. Depósitos de residentes en otros países de la zona del euro: detalle de otros sectores residentes 162
- 8.12 Activo. Resto del mundo 162
- 8.13 Pasivo. Resto del mundo y rúbricas no clasificadas: total y algunos detalles 163

**B) Detalles del activo y del pasivo de las OIFM**

- 8.21 Préstamos y créditos concedidos por las OIFM y depósitos en estas, de las AAPP residentes en España, por instituciones 163
- 8.22 Préstamos y créditos concedidos por las OIFM y depósitos en estas, de otros sectores residentes en España, por instituciones 164
- 8.25 Préstamos y créditos concedidos por las OIFM y depósitos en estas, de las AAPP, por subsectores 164
- 8.26 Préstamos y créditos de las OIFM a otros sectores residentes en España, por subsectores 165
- 8.27 Detalle de los préstamos y créditos concedidos por las OIFM a los hogares 165



- 8.28 Depósitos de otros sectores residentes y de otras AAPP residentes en el área del euro, por subsectores 166
- 8.29 Depósitos en las OIFM de sociedades no financieras y hogares e ISFLSH residentes en España, por naturaleza 166
- 8.30 Depósitos en las OIFM de sociedades no financieras, hogares e ISFLSH residentes en España, por naturaleza. Detalle 167
- 8.31 Detalle por países de los principales activos y pasivos, de las OIFM 168
- 8.32 Detalle por monedas de los principales activos y pasivos, de las OIFM 169

### C) Balances de los componentes de las OIFM

#### ENTIDADES DE CRÉDITO Y ESTABLECIMIENTOS FINANCIEROS DE CRÉDITO

- 8.D Balance de las entidades de crédito y establecimientos financieros de crédito. Detalle por entidades 170
- 8.41 Activo. Resumen 173
- 8.42 Pasivo. Resumen 173
- 8.43 Activo. Residentes en España 174
- 8.44 Pasivo. Depósitos de los residentes en España, por sectores, y detalle por instrumentos de los depósitos de otros sectores residentes 174

#### Reservas mínimas a que están sujetas las entidades de crédito

- 8.E Apéndice al balance. Determinación de los pasivos de las entidades de crédito sujetas a reservas mínimas 175
- 8.45 Pasivos computables en el coeficiente de reservas mínimas de la zona del euro 176

#### ENTIDADES DE DEPÓSITO

- 8.51 Activo. Resumen 176
- 8.52 Pasivo. Resumen 177
- 8.53 Activo. Residentes en España 177
- 8.54 Pasivo. Depósitos de los residentes en España, por sectores, y detalle por instrumentos de los depósitos de otros sectores residentes 178

#### ESTABLECIMIENTOS FINANCIEROS DE CRÉDITO (EFC)

- 8.81 Activo. Resumen 178
- 8.82 Pasivo. Resumen 179
- 8.83 Activo. Residentes en España 179
- 8.84 Pasivo. Depósitos de los residentes en España, por sectores, y detalle por instrumentos 180

#### FONDOS DEL MERCADO MONETARIO

- 8.F Balance 181
- 8.91 Balance. Resumen 183
- 8.92 Activo. Residentes en España 183

Notas a los cuadros del capítulo 8 184

### CAPÍTULO 9 INSTITUCIONES FINANCIERAS NO MONETARIAS, EXCEPTO EMPRESAS DE SEGUROS Y FONDOS DE PENSIONES

#### A) Total sector

##### Balances

- 9.1 Activo y pasivo. Valoración de activos financieros y pasivos según SEC 95 188

## B) Subsector «Otros intermediarios financieros»

### Balances

- 9.11 Balances oficiales. Total activo y pasivo por agrupaciones institucionales 188
- 9.12 Activo y pasivo. Valoración de activos financieros y pasivos según SEC 95 189

### SUBSECTOR «OTROS INTERMEDIARIOS FINANCIEROS»: AGENTE INSTITUCIONES DE INVERSIÓN COLECTIVA EN VALORES MOBILIARIOS (EXCEPTO FONDOS DEL MERCADO MONETARIO)

### Balances

- 9.21 Activo y pasivo. Valoración de activos financieros y pasivos según SEC 95 189
- 9.22 Activos financieros. Sociedades no financieras y Administraciones Públicas 190
- 9.23 Activos financieros. Instituciones financieras y resto del mundo 190
- 9.24 Pasivos por tenedores. Valoración de pasivos según SEC 95 191

### SUBSECTOR «OTROS INTERMEDIARIOS FINANCIEROS»: AGENTE SOCIEDADES DE VALORES

### Balances

- 9.31 Activo y pasivo. Valoración de activos financieros y pasivos según SEC 95 191
- 9.32 Activos financieros. Detalle 192

## C) Subsector «Auxiliares financieros»

### Balances

- 9.41 Balances oficiales. Total activo y pasivo por agrupaciones institucionales 192
- 9.42 Activo y pasivo. Valoración de activos financieros y pasivos según SEC 95 193

### SUBSECTOR «AUXILIARES FINANCIEROS»: AGENTE SOCIEDADES DE TASACIÓN

### Datos de actividad de las tasadoras

- 9.50 Distribución de tasaciones: número de tasaciones 193
- 9.51 Distribución de tasaciones: importe de tasaciones 194
- 9.52 Distribución de tasaciones: superficie utilizable. Tasaciones de bienes inmuebles 195
- 9.53 Distribución de tasaciones de bienes inmuebles: valor medio del m<sup>2</sup> 196
- 9.54 Distribución de la clientela y finalidad de las tasaciones: número de tasaciones 197
- 9.55 Distribución de la clientela y finalidad de las tasaciones: importe de tasaciones 197
- 9.56 Distribución geográfica de las tasaciones de inmuebles: número de tasaciones e importe 198
- 9.57 Distribución geográfica de las tasaciones de viviendas: número de tasaciones e importe 198

- 9.58 Distribución geográfica de las tasaciones de inmuebles por Comunidades Autónomas: número de tasaciones 199
- 9.59 Distribución geográfica de las tasaciones de inmuebles por Comunidades Autónomas: importe 199
- 9.60 Distribución geográfica de las tasaciones de viviendas por Comunidades Autónomas: número de tasaciones 200
- 9.61 Distribución geográfica de las tasaciones de viviendas por Comunidades Autónomas: importe 200

#### Información contable

- 9.62 Balance e información complementaria 201
- 9.63 Cuenta de resultados 201

Notas a los cuadros de las sociedades de tasación 202

#### CAPÍTULO 10 EMPRESAS DE SEGUROS Y FONDOS DE PENSIONES

##### BALANCES

- 10.1 Balance y provisiones técnicas por grupos de agentes que componen el sector. 204
- 10.2 Empresas de seguro y fondos de pensiones, Detalles del activo y del pasivo 204
- 10.3 Empresas de seguros privados. Detalles del activo y del pasivo 205
- 10.4 Mutualidades de previsión social. Detalles del activo y del pasivo 205
- 10.5 Consorcio de compensación de seguros. Detalles del activo y del pasivo 206
- 10.6 Fondos de pensiones externos (Ley 8/1987). Detalles del activo y del pasivo 206

#### CAPÍTULO 11 ADMINISTRACIONES PÚBLICAS

##### A) ADMINISTRACIONES PÚBLICAS

- 11.1 Capacidad (+) o necesidad (-) de financiación, pasivos en circulación y deuda según el Protocolo de Déficit Excesivo (PDE). Importes 208
- 11.2 Capacidad (+) o necesidad (-) de financiación, pasivos en circulación y deuda según el Protocolo de Déficit Excesivo (PDE). Porcentajes del PIB pm 208
- 11.3 Capacidad (+) o necesidad (-) de financiación. Por subsectores 209
- 11.4 Pasivos en circulación y deuda según el Protocolo de Déficit Excesivo (PDE). Importes 209
- 11.5 Pasivos en circulación y deuda según el Protocolo de Déficit Excesivo (PDE). Porcentajes del PIB pm 210
- 11.6 Deuda según el Protocolo de Déficit Excesivo (PDE) y activos financieros frente a Administraciones Públicas. Importes 210
- 11.7 Deuda según el Protocolo de Déficit Excesivo (PDE) y activos financieros frente a Administraciones Públicas. Porcentajes del PIB pm 211
- 11.8 Conciliación entre la necesidad de financiación y la variación de la deuda elaborada según el Protocolo de Déficit Excesivo (PDE). Importes 211
- 11.9 Conciliación entre la necesidad de financiación y la variación de la deuda elaborada según el Protocolo de Déficit Excesivo (PDE). Porcentajes del PIB pm 212
- 11.10 Adquisición neta de activos financieros 212
- 11.11 Pasivos netos contraídos 213
- 11.12 Deuda según el Protocolo de Déficit Excesivo (PDE) por instrumentos 213
- 11.13 Deuda según el Protocolo de Déficit Excesivo (PDE) por sectores de contrapartida, monedas y plazos residuales 214

##### B) EMPRESAS PÚBLICAS

- 11.14 Deuda por Administraciones Públicas propietarias de las Empresas Públicas no incluidas en el sector Administraciones Públicas 214

### C) OTRA INFORMACIÓN

- 11.15 Relaciones España-Unión Europea 215
- Notas a los cuadros del capítulo 11 216

#### CAPÍTULO 12 ADMINISTRACIÓN CENTRAL Y ADMINISTRACIONES DE SEGURIDAD SOCIAL

##### ADMINISTRACIÓN CENTRAL

- 12.1 Capacidad (+) o necesidad (-) de financiación, pasivos en circulación y deuda según el Protocolo de Déficit Excesivo (PDE). Importes 220
- 12.2 Capacidad (+) o necesidad (-) de financiación, pasivos en circulación y deuda según el Protocolo de Déficit Excesivo (PDE). Porcentajes del PIB pm 220
- 12.3 Conciliación entre la necesidad de financiación y la variación de la deuda elaborada según el Protocolo de Déficit Excesivo (PDE). Importes 221
- 12.4 Conciliación entre la necesidad de financiación y la variación de la deuda elaborada según el Protocolo de Déficit Excesivo (PDE). Porcentajes del PIB pm 221
- 12.5 Adquisición neta de activos financieros 222
- 12.6 Administración Central. Deuda según el Protocolo de Déficit Excesivo (PDE) por instrumentos 222
- 12.7 Administración Central. Deuda según el Protocolo de Déficit Excesivo (PDE) por administraciones y unidades 223
- 12.8 Estado. Deuda según el Protocolo de Déficit Excesivo (PDE) por instrumentos 223
- 12.9 Otras unidades institucionales clasificadas como Administración Central. Deuda según el Protocolo de Déficit Excesivo (PDE) por instrumentos 224

##### A) EMPRESAS PÚBLICAS DE LA ADMINISTRACIÓN CENTRAL

- 12.10 Deuda por Empresas Públicas no incluidas en el sector Administraciones Públicas 224

##### ADMINISTRACIONES DE SEGURIDAD SOCIAL

- 12.11 Capacidad (+) o necesidad (-) de financiación, pasivos en circulación y deuda según el Protocolo de Déficit Excesivo (PDE). Importes 225
- 12.12 Capacidad (+) o necesidad (-) de financiación, pasivos en circulación y deuda según el Protocolo de Déficit Excesivo (PDE). Porcentajes del PIB pm 225
- 12.13 Conciliación entre la necesidad de financiación y la variación de la deuda elaborada según el Protocolo de Déficit Excesivo (PDE). Importes 226
- 12.14 Conciliación entre la necesidad de financiación y la variación de la deuda elaborada según el Protocolo de Déficit Excesivo (PDE). Porcentajes del PIB pm 226
- 12.15 Adquisición neta de activos financieros 227
- 12.16 Deuda según el Protocolo de Déficit Excesivo (PDE) por instrumentos 227

Notas a los cuadros del capítulo 12 228

#### CAPÍTULO 13 COMUNIDADES AUTÓNOMAS

##### A) COMUNIDADES AUTÓNOMAS

- 13.1 Capacidad (+) o necesidad (-) de financiación, pasivos en circulación y deuda según el Protocolo de Déficit Excesivo (PDE). Importes 232
- 13.2 Capacidad (+) o necesidad (-) de financiación, pasivos en circulación y deuda según el Protocolo de Déficit Excesivo (PDE). Porcentajes del PIB pm 232
- 13.3 Conciliación entre la necesidad de financiación y la variación de la deuda elaborada según el Protocolo de Déficit Excesivo (PDE). Importes 233
- 13.4 Conciliación entre la necesidad de financiación y la variación de la deuda elaborada según el Protocolo de Déficit Excesivo (PDE). Porcentajes del PIB pm 233
- 13.5 Adquisición neta de activos financieros 234
- 13.6 Deuda según el Protocolo de Déficit Excesivo (PDE). Resumen general 235



- 13.7 Deuda según el Protocolo de Déficit Excesivo (PDE) por instrumentos 236
- 13.8 Deuda según el Protocolo de Déficit Excesivo (PDE) por agrupaciones institucionales 236
- 13.9 Deuda según el Protocolo de Déficit Excesivo (PDE) por Comunidades Autónomas. Importes 237
- 13.10 Deuda según el Protocolo de Déficit Excesivo (PDE) por Comunidades Autónomas. Porcentajes del PIB pm 237

#### B) EMPRESAS PÚBLICAS DE COMUNIDADES AUTÓNOMAS

- 13.11 Deuda por Comunidades Autónomas propietarias de las Empresas Públicas no incluidas en el sector Administraciones Públicas. Importes 238
- 13.12 Deuda por Comunidades Autónomas propietarias de las Empresas Públicas no incluidas en el sector Administraciones Públicas. Porcentajes del PIB pm 238

Notas a los cuadros del capítulo 13 239

### CAPÍTULO 14 CORPORACIONES LOCALES

#### A) CORPORACIONES LOCALES

- 14.1 Capacidad (+) o necesidad (-) de financiación, pasivos en circulación y deuda según el Protocolo de Déficit Excesivo (PDE). Importes 242
- 14.2 Capacidad (+) o necesidad (-) de financiación, pasivos en circulación y deuda según el Protocolo de Déficit Excesivo (PDE). Porcentajes del PIB pm 242
- 14.3 Conciliación entre la necesidad de financiación y la variación de la deuda elaborada según el Protocolo de Déficit Excesivo (PDE). Importes 243
- 14.4 Conciliación entre la necesidad de financiación y la variación de la deuda elaborada según el Protocolo de Déficit Excesivo (PDE). Porcentajes del PIB pm 243
- 14.5 Adquisición neta de activos financieros 244
- 14.6 Deuda según el Protocolo de Déficit Excesivo (PDE). Resumen general 245
- 14.7 Deuda según el Protocolo de Déficit Excesivo (PDE) por instrumentos 246
- 14.8 Deuda según el Protocolo de Déficit Excesivo (PDE) por tipos de Corporaciones Locales 246

Notas a los cuadros del capítulo 14 247

### CAPÍTULO 15 SOCIEDADES NO FINANCIERAS: SÍNTESIS DE LA INFORMACIÓN RECOPIADA POR LA CENTRAL DE BALANCES

#### A) Resumen

- 15.A Total sociedades no financieras existentes en España y empresas disponibles en las bases de datos de la Central de Balances 250
- 15.B Total empleados en las sociedades no financieras existentes en España y en las empresas disponibles en las bases de datos de la Central de Balances 251
- 15.C Balance, Cuenta de resultados y ratios. 2013 252

#### B) Cuenta de resultados

Principales rúbricas. total empresas

- 15.1 Base de datos anual (CBI) 252
- 15.2 Base de datos trimestral (CBT). Tasas 253
- 15.3 Base de datos trimestral (CBT). Tasas interanuales de trimestres acumulados 253

Principales rúbricas. sector industria

- 15.4 Base de datos anual (CBI) 254
- 15.5 Base de datos trimestral (CBT). Tasas 254
- 15.6 Base de datos trimestral (CBT). Tasas interanuales de trimestres acumulados 255

### C) Ratios significativas

|  |     |
|--|-----|
| R.1. Rentabilidad ordinaria del activo neto  |     |
| 15.7 Base de datos anual (CBI)   | 255 |
| 15.8 Base de datos trimestral (CBT)  | 256 |
| 15.9 Base de datos trimestral (CBT). Ratios de trimestres acumulados                               | 256 |
| R.2. Intereses por financiación recibida sobre recursos ajenos con coste (operaciones vivas)       |     |
| 15.10 Base de datos anual (CBI)  | 257 |
| 15.11 Base de datos trimestral (CBT)   | 257 |
| 15.12 Base de datos trimestral (CBT). Ratios de trimestres acumulados                              | 258 |
| R.3. Rentabilidad ordinaria de los recursos propios  |     |
| 15.13 Base de datos anual (CBI)  | 258 |
| 15.14 Base de datos trimestral (CBT)   | 259 |
| 15.15 Base de datos trimestral (CBT). Ratios de trimestres acumulados                              | 259 |
| R.4. Diferencia rentabilidad - coste financiero (R.1-R.2)  |     |
| 15.16 Base de datos anual (CBI)  | 260 |
| 15.17 Base de datos trimestral (CBT)   | 260 |
| 15.18 Base de datos trimestral (CBT). Ratios de trimestres acumulados                              | 261 |
| R.5. Margen de explotación (REB/producción)  |     |
| 15.19 Base de datos anual (CBI)  | 261 |
| 15.20 Base de datos trimestral (CBT)   | 262 |
| 15.21 Base de datos trimestral (CBT). Ratios de trimestres acumulados                              | 262 |
| E.1. Endeudamiento, RAC/AN (precios corrientes; saldo final)                                       |     |
| 15.22 Base de datos anual (CBI)  | 263 |
| 15.23 Base de datos trimestral (CBT)   | 263 |
| E.2. Endeudamiento, RAC/(REB + Ingresos financieros) (saldo final)                                 |     |
| 15.24 Base de datos anual (CBI)  | 264 |
| 15.25 Base de datos trimestral (CBT)   | 264 |
| Carga financiera por intereses, Intereses por financiación recibida/(REB + Ingresos financieros)   |     |
| 15.26 Base de datos anual (CBI)  | 265 |
| 15.27 Base de datos trimestral (CBT)   | 265 |
| Ratios significativas FSI  |     |
| 15.28 Endeudamiento (Deuda / Fondos Propios). Base de datos integrada (CBI)                        | 266 |
| 15.29 Rentabilidad de los recursos propios. (EBIT / Fondos Propios). Base de datos integrada (CBI) | 266 |
| Notas a los cuadros del capítulo 15  | 267 |

CAPÍTULO 16 HOGARES E INSTITUCIONES SIN  
FINES DE LUCRO AL SERVICIO DE LOS  
HOGARES

En proceso de elaboración

CAPÍTULO 17 BALANZA DE PAGOS Y  
POSICIÓN DE INVERSIÓN INTERNACIONAL  
FRENTE A OTROS RESIDENTES EN LA ZONA  
DEL EURO Y AL RESTO DEL MUNDO

#### A) Balanza de pagos

- 17.1 Resumen. Saldos. Mensual 272
- 17.2 Resumen de la cuenta financiera. Variación de activos menos variación de pasivos. Mensual 272
- 17.3 Cuenta corriente y de capital. Detalle. Mensual 273
- 17.4 Cuenta corriente. Detalle de bienes y servicios. Trimestral 273
- 17.4a Transacciones de servicios no turísticos: por tipo de servicio. Trimestral 274
- 17.4b Transacciones de servicios no turísticos: detalle geográfico. Trimestral 276
- 17.5 Cuenta corriente. Detalle de rentas primarias. Trimestral 278
- 17.6 Cuenta corriente y de capital. Detalle de renta secundaria y cuenta de capital. Trimestral 278
- 17.7 Cuenta financiera. Detalle por componentes. Mensual 279
- 17.8 Variación neta de activos. Detalle por sectores institucionales. Mensual 279
- 17.9 Inversiones directas y de cartera. Variación neta de activos. Instituciones financieras monetarias. Trimestral 280
- 17.10 Inversiones directas y de cartera. Variación neta de activos. Administraciones Públicas y otros sectores residentes. Trimestral 280
- 17.11 Otras inversiones, incluido Banco de España. Variación neta de activos. Detalle por sectores institucionales. Trimestral 281
- 17.12 Variación neta de pasivos. Detalle por sectores institucionales. Mensual 281
- 17.13 Inversiones directas y de cartera. Variación neta de pasivos. Instituciones financieras monetarias. Trimestral 282
- 17.14 Inversiones directas y de cartera. Variación neta de pasivos. Administraciones públicas y otros sectores residentes. Trimestral 282
- 17.15 Otras inversiones, incluido el Banco de España. Variación neta de pasivos. Detalle por sectores institucionales. Trimestral 283

#### B) Posición de Inversión Internacional

- 17.21 Resumen 283

##### ACTIVOS FINANCIEROS

- 17.22 Activos por categorías funcionales e instrumentos financieros 284
- 17.23 Inversiones de cartera, incluido el Banco de España. Detalle por sectores institucionales 284
- 17.24 Otras inversiones, incluido el Banco de España. Detalle por sectores institucionales 285

##### PASIVOS

- 17.27 Pasivos por categorías funcionales e instrumentos financieros 285
- 17.28 Inversiones de cartera. Detalle por sectores institucionales 286
- 17.29 Otras inversiones, incluido el Banco de España. Detalle por sectores institucionales 286

#### C) RESERVAS INTERNACIONALES Y LIQUIDEZ EN MONEDA EXTRANJERA

- 17.25 Reservas internacionales y liquidez en moneda extranjera 287
- 17.26 Reservas internacionales 287

#### D) DEUDA EXTERNA

|       |                                     |     |
|-------|-------------------------------------|-----|
| 17.30 | Deuda externa                       | 288 |
|       | Notas a los cuadros del capítulo 17 | 289 |

CAPÍTULO 18 ESTADÍSTICAS DE ADUANAS

|  |   |     |
|--|---|-----|
| 18.1                                   | Importaciones/introducciones y exportaciones/expediciones | 292 |
| <b>A) Importaciones/introducciones</b> |   |     |
| 18.2                                   | Por productos   | 292 |
| 18.3                                   | Distribución geográfica                                   | 293 |
| <b>B) Exportaciones/expediciones</b>   |   |     |
| 18.4                                   | Por productos   | 293 |
| 18.5                                   | Distribución geográfica                                   | 294 |
| <b>C) Índices de valor unitario</b>    |   |     |
| 18.6                                   | Importaciones/introducciones                              | 294 |
| 18.7                                   | Exportaciones/expediciones                                | 295 |

CAPÍTULO 19 TIPOS DE INTERÉS (EXCLUIDOS  
LOS QUE APARECEN PUBLICADOS EN LOS  
CAPÍTULOS DE MERCADOS FINANCIEROS)

|  |  |     |
|--|--|-----|
| <b>A) Tipos legales</b>  |  |     |
| 19.1   | Tipos de interés legales, euríbor, mibor y otros tipos oficiales de referencia                 | 298 |
| 19.2   | Tipos de interés de referencia del mercado hipotecario (no oficiales) y otros tipos de interés | 299 |
| <b>B) Tipos de interés aplicados por las instituciones financieras monetarias a residentes en la UEM (CBE 4/2002). Datos desde enero de 2003</b> |  |     |

TIPOS DE INTERÉS (TAE Y TEDR) DE NUEVAS OPERACIONES

Préstamos y créditos a hogares e ISFLSH

|      |  |     |
|------|--|-----|
| 19.3 | Total entidades de crédito y establecimientos financieros de crédito | 299 |
|------|--|-----|

Préstamos y créditos a las sociedades no financieras

|      |  |     |
|------|--|-----|
| 19.6 | Total entidades de crédito y establecimientos financieros de crédito | 300 |
|------|--|-----|

Depósitos de hogares y sociedades no financieras

|      |  |     |
|------|--|-----|
| 19.9 | Total entidades de crédito y establecimientos financieros de crédito | 300 |
|------|--|-----|

TIPOS DE INTERÉS (TEDR) DE LOS SALDOS VIVOS

Préstamos y créditos a hogares y sociedades no financieras

|       |  |     |
|-------|--|-----|
| 19.12 | Total entidades de crédito y establecimientos financieros de crédito | 301 |
|-------|--|-----|

Depósitos de hogares y sociedades no financieras

|       |  |     |
|-------|--|-----|
| 19.15 | Total entidades de crédito y establecimientos financieros de crédito | 301 |
|-------|--|-----|

IMPORTES DE LAS NUEVAS OPERACIONES

Préstamos y créditos a hogares e ISFLSH

|       |  |     |
|-------|--|-----|
| 19.18 | Total entidades de crédito y establecimientos financieros de crédito | 302 |
|-------|--|-----|



|   |   |           |
|---|---|-----------|
|   | Préstamos y créditos a las sociedades no financieras  |           |
| 19.21   | Total entidades de crédito y establecimientos financieros de crédito  | 302       |
|   | Depósitos de hogares y sociedades no financieras  |           |
| 19.24   | Total entidades de crédito y establecimientos financieros de crédito  | 303       |
|   | IMPORTES DE LOS SALDOS VIVOS  |           |
|   | Préstamos y créditos a hogares y sociedades no financieras  |           |
| 19.27   | Total entidades de crédito y establecimientos financieros de crédito  | 303       |
|   | Depósitos de hogares y sociedades no financieras  |           |
| 19.30   | Total entidades de crédito y establecimientos financieros de crédito  | 304       |
| CAPÍTULO 20 TIPOS DE CAMBIO E ÍNDICES DE COMPETITIVIDAD | <b>A) Tipos de cambio</b>   |           |
|   | 20.1 Tipos de cambio del euro   | 306       |
|   | 20.2 Tipos de cambio del euro (continuación 1)  | 306       |
|   | 20.3 Tipos de cambio del euro (continuación 2)  | 307       |
|   | 20.4 Tipos de cambio del euro (continuación 3)  | 307       |
|   | 20.5 Tipos de cambio del dólar estadounidense   | 308       |
|   | <b>B) Índices de competitividad</b>   |           |
|   | 20.6 Índices de competitividad de España frente a la zona del euro y a la UE  | 28<br>308 |
|   | 20.7 Índices de competitividad de España frente a los países desarrollados, a los industrializados y a los nuevos países industrializados de Asia   | 309       |
|   | 20.8 Tipos de cambio efectivos de las principales monedas frente a los países desarrollados   | 309       |
|   | Notas a los cuadros del capítulo 20   | 310       |
| CAPÍTULO 21 MERCADO PRIMARIO DE VALORES                 | <b>A) Economía nacional</b>   |           |
|   | Valores distintos de acciones, excepto derivados financieros. Acciones y participaciones en fondos de inversión. Detalle por sectores y subsectores |           |
|   | 21.1 Emisiones netas y ofertas públicas en venta  | 314       |
|   | 21.2 Saldos vivos   | 314       |
|   | Valores distintos de acciones, excepto derivados financieros. Detalle por sectores y plazos   |           |
|   | 21.3 Emisiones netas  | 315       |
|   | 21.4 Saldos vivos   | 315       |
|   | 21.5 Tipo de cupón de emisiones a largo plazo. Saldos vivos   | 316       |
|   | <b>B) Instituciones financieras</b>   |           |
|   | Valores distintos de acciones, excepto derivados financieros. Detalle por subsectores y plazos  |           |
|   | 21.6 Emisiones netas  | 316       |
|   | 21.7 Saldos vivos   | 317       |

Valores distintos de acciones emitidos en euros, excepto derivados financieros.  
Instituciones financieras monetarias. Detalle por instrumentos de emisiones en euros

- 21.8 Emisiones netas, emisiones brutas y amortizaciones 317
- 21.9 Saldos vivos 318

Acciones y participaciones en fondos de inversión. Detalle por sectores

- 21.10 Emisiones netas, ofertas públicas de venta y saldos vivos 318

### C) Administraciones Públicas

#### ADMINISTRACIÓN CENTRAL

Valores distintos de acciones, excepto derivados financieros. Detalle por instrumentos

- 21.11 Emisiones netas 319
- 21.12 Saldos vivos 319
- 21.13 Saldos vivos por plazos de vencimiento 320
- 21.14 Vida media 320
- 21.15 Detalle por instrumentos de emisiones en euros. Emisiones netas, emisiones brutas y amortizaciones 321
- 21.16 Tipos de interés a la emisión: subastas 321

#### COMUNIDADES AUTÓNOMAS Y CORPORACIONES LOCALES

Valores distintos de acciones, excepto derivados financieros. Detalle por instrumentos

- 21.17 Emisiones netas 322
- 21.18 Saldos vivos 322
- 21.19 Detalle de emisiones en euros. Emisiones netas, emisiones brutas y amortizaciones 323

### D) Sociedades no financieras

Valores distintos de acciones, excepto derivados financieros. Detalle por instrumentos

- 21.20 Emisiones netas y saldos vivos 323

### E) Resto del mundo

Valores distintos de acciones, excepto derivados financieros. Detalle por sectores

- 21.21 Emisiones netas, emisiones brutas, amortizaciones y saldos vivos 324

### F) Zona del euro

Valores distintos de acciones, excepto derivados financieros. Detalle por sectores y subsectores

- 21.22 Emisiones netas 324
- 21.23 Saldos vivos 325

**A) Mercado de deuda en anotaciones en cuenta**

- 22.1 Saldos nominales registrados en el sistema de anotaciones en cuenta 328
- 22.2 Saldos nominales registrados en cuentas de terceros en el sistema de anotaciones en cuenta 328

DEUDA DEL ESTADO. SALDOS POR TENEDORES

Letras del Tesoro

- 22.3 Saldos nominales. Cartera registrada 329
- 22.4 Saldos nominales. Cartera a vencimiento 329
- 22.5 Operaciones simultáneas y con pacto de recompra 330

Bonos y obligaciones no segregados y principales de deuda segregada del Estado

- 22.6 Saldos nominales. Cartera registrada 330
- 22.7 Saldos nominales. Cartera a vencimiento 331
- 22.8 Operaciones simultáneas y con pacto de recompra 331

DEUDA DEL ESTADO A CORTO PLAZO: LETRAS DEL TESORO

- 22.9 Importes negociados 332
- 22.10 Operaciones simples al contado. Importes negociados y tipos de interés 332
- 22.11 Operaciones simultáneas al contado. Importes negociados y tipos de interés 333
- 22.12 Operaciones con pacto de recompra. Importes negociados y tipos de interés 333

DEUDA DEL ESTADO A MEDIO Y LARGO PLAZO: BONOS Y OBLIGACIONES DEL ESTADO NO SEGREGADOS

- 22.13 Importes negociados 334
- 22.14 Operaciones simples al contado. Importes negociados y tipos de interés 334
- 22.15 Operaciones simultáneas al contado. Importes negociados y tipos de interés 335
- 22.16 Operaciones con pacto de recompra. Importes negociados y tipos de interés 335
- 22.17 Índices de rendimiento y estadísticos complementarios 336

DEUDA DEL ESTADO A MEDIO Y LARGO PLAZO: PRINCIPALES Y CUPONES DE DEUDA SEGREGADA DEL ESTADO

- 22.18 Importes negociados 336
- 22.19 Operaciones simples al contado. Importes negociados y tipos de interés 337
- 22.20 Operaciones simultáneas al contado. Importes negociados y tipos de interés 337
- 22.21 Operaciones con pacto de recompra. Importes negociados y tipos de interés 338

RATIOS DE CONTRATACIÓN

- 22.22 Ratios de contratación 338

**B) Mercado bursátil**

Acciones

- 22.23 Capitalización en la Bolsa de Madrid 339
- 22.24 Volumen de contratación 339
- 22.25 Índice de cotización 340
- 22.26 Ratio PER (cotización/rentabilidad del capital). Bolsa de Madrid 340

Obligaciones

- 22.27 Volumen de contratación 341

**C) Otros mercados de valores**

MERCADO ORGANIZADO DE RENTA FIJA DE LA ASOCIACIÓN DE INTERMEDIARIOS DE ACTIVOS FINANCIEROS (AIAF)

- 22.28 Pagarés de empresa 341
- 22.29 Obligaciones 342

MERCADOS OFICIALES DE OPCIONES Y FUTUROS FINANCIEROS

- 22.30 Operaciones realizadas y posiciones abiertas 342

CAPÍTULO 23 PRODUCCIÓN Y DEMANDA

**A) Índice de producción industrial**

- 23.1 General y resumen 344

Por ramas de actividad (CNAE 2009)

- 23.2 Industrias extractivas y manufactureras 344
- 23.3 Industrias manufactureras (continuación 1) 345
- 23.4 Industrias manufactureras (continuación 2) y resto 345

**B) Indicadores de energía**

- 23.5 Producción y consumo interior bruto de energía primaria 346
- 23.6 Electricidad: producción y consumo 346

**C) Indicadores de construcción, acero y cemento**

- 23.7 Edificación y vivienda. Licencias de obra mayor 347
- 23.8 Obras en edificación 347
- 23.9 Licitación oficial por tipología de obra 348
- 23.10 Índices de producción de la industria de la construcción 348
- 23.11 Producción y consumo aparente de acero y cemento 349

**D) Indicadores de vehículos**

Disponibilidades y utilizaciones de

- 23.12 Vehículos de carga, autobuses y autocares 349
- 23.13 Turismos y motocicletas 350

**E) Indicadores de los servicios**

- 23.14 Comercio y hostelería 350
- 23.15 Transporte y turismo 351

## **F) Opiniones empresariales**

- 23.16 Total industria e industria de bienes de inversión (CNAE 2009) 351
- 23.17 Industria de bienes de consumo, bienes intermedios y otros sectores (CNAE 2009) 352
- 23.18 Industria de la construcción (CNAE 2009) 352
- 23.19 Utilización de la capacidad productiva y factores que han limitado la producción. Total industria (excluida construcción) (CNAE 2009) 353

## **CAPÍTULO 24 EMPLEO Y SALARIOS**

### **A) Encuesta de población activa**

#### **POBLACIÓN DE 16 Y MÁS AÑOS**

- 24.1 Resumen 356
- 24.2 Por grupos de edad y sexo 356
- 24.3 Población activa y ocupada por grupos de edad y sexo 357

#### **OCUPADOS**

- 24.4 Por ramas de actividad según secciones de la CNAE 2009 357
- 24.5 Por situación profesional 358
- 24.6 Asalariados por ramas de actividad según secciones de la CNAE 2009 358
- 24.7 Asalariados según duración de la jornada, tipo de contrato y sexo 359

#### **PARADOS**

- 24.8 Por ramas de actividad (CNAE 2009) y sexo 359
- 24.9 Por estudios terminados y sexo, situación familiar y duración del paro 360
- 24.10 Parados por tipo de jornada en el empleo buscado y sexo 360

#### **TASAS DE**

- 24.11 Actividad por grupos de edad y sexo 361
- 24.12 Paro por grupos de edad y sexo 361
- 24.13 Paro por Comunidades Autónomas 362

### **B) Encuesta de coyuntura laboral**

- 24.14 Efectivos laborales y jornada media por ramas de actividad 362

### **C) Estadísticas de empleo**

- 24.15 Movimiento laboral registrado: demanda de empleo y paro por ramas de actividad 363
- 24.16 Movimiento laboral registrado: ofertas y demandas de empleo, y colocaciones 363
- 24.17 Contratos de trabajo 364
- 24.18 Beneficiarios de prestaciones por desempleo 364

### **D) Afiliados al, y pensiones del, Sistema de Seguridad Social**

- 24.19 Afiliación fin de mes. Altas, bajas y efectivos por regímenes 365
- 24.20 Pensiones en vigor 365
- 24.21 Cuantía media de las pensiones en vigor 366

### **E) Convenios, conflictos y otras estadísticas laborales**

- 24.22 Convenios según mes de inicio de efectos económicos 366

- 24.23 Convenios según mes de registro y año del inicio de efectos económicos 367
- 24.24 Conflictos laborales y regulación de empleo 367

**F) Encuesta trimestral de coste laboral**

- 24.25 Coste laboral. Resumen 368
- 24.26 Coste laboral por trabajador y mes. Por ramas de actividad (CNAE 2009) 368
- 24.27 Coste salarial por hora efectiva. Por ramas de actividad (CNAE 2009) 369
- 24.28 Tiempo de trabajo efectivo por trabajador y mes. Por ramas de actividad (CNAE 2009) y tipo de jornada 369

**CAPÍTULO 25 PRECIOS**

**A) Índice de precios de consumo**

- 25.1 General y por grupos de gasto 372
- 25.2 General y por grupos específicos 372

**B) Índice de precios industriales**

- 25.3 General y resumen 373

Por ramas de actividad (CNAE 2009)

- 25.4 Industrias extractivas y manufactureras 373
- 25.5 Industrias manufactureras (continuación 1) 374
- 25.6 Industrias manufactureras (continuación 2) y resto 374

**C) Precios en la construcción**

- 25.7 Índice de costes de la construcción y precio medio del metro cuadrado de las viviendas libres tasadas 375

**D) Índices de precios percibidos y pagados por los agricultores**

- 25.8 Total y detalle 375

**CAPÍTULO 26 ECONOMÍA INTERNACIONAL**

**A) Agregados macroeconómicos**

- 26.1 Producto interior bruto a precios corrientes 378
- 26.2 Producto interior bruto a precios constantes 378

**B) Precios y mercado de trabajo**

- 26.11 Índice de precios de consumo 379
- 26.12 Índice de precios a la producción 379
- 26.13 Índice de costes laborales unitarios 380
- 26.14 Índices de valor unitario de exportaciones 380
- 26.15 Índices armonizados de precios de consumo 381

**C) Tipos de interés y rentabilidades**

- 26.21 Tipos de interés interbancarios a tres meses en mercados nacionales 381
- 26.22 Rendimientos de la deuda pública a tres años en mercados nacionales 382
- 26.23 Rendimientos de la deuda pública a tres años en mercados nacionales (continuación) 382
- 26.24 Rendimientos de la deuda pública a largo plazo (a) 383
- 26.25 Rendimientos de la deuda pública a largo plazo (a) (continuación) 383

|   |      |   |     |
|---|------|---|-----|
| APÉNDICE 1 BANCO DE ESPAÑA. BALANCE DE SITUACIÓN RESUMIDO | A1.1 | Balance de situación  | 386 |
| APÉNDICE 2 ESQUEMAS DE SECTORIZACIÓN                      | A2.1 | Agrupaciones institucionales utilizadas en los cuadros de análisis monetario en el contexto de la zona del euro (capítulos 6 a 8 del Boletín Estadístico)                         | 390 |
|   | A2.2 | Agrupaciones institucionales utilizadas en los estados de supervisión (capítulo 4 del Boletín Estadístico)  | 392 |
|   | A2.3 | Agrupaciones institucionales utilizadas en los cuadros de Contabilidad Nacional (incluidas Cuentas Financieras de la Economía Española) (capítulos 2 y 3 del Boletín Estadístico) | 393 |
| APÉNDICE 3 NOTAS METODOLÓGICAS                            |      | Nota metodológica del capítulo 10   | 396 |
|   |      | Nota metodológica "La deuda de las Administraciones Públicas (AAPP) elaborada según la metodología del Protocolo de Déficit Excesivo (PDE)"                                       | 398 |





## CAPÍTULO 1 PRINCIPALES INDICADORES ECONÓMICOS DE LA ZONA DEL EURO

1. PRINCIPALES INDICADORES ECONÓMICOS DE LA ZONA DEL EURO

1.1 Actividad, precios y mercado de trabajo

Tasas de variación interanual

|   | 2013        |            | 2014       |            |            |            | 2015       |            |  |
|---|-------------|------------|------------|------------|------------|------------|------------|------------|--|
|   |             |            | II         | III        | IV         | I          | II         | III        |  |
| <b>A. PIB Y AGREGADOS DE LA DEMANDA (a)</b><br>(Tasa de variación en volumen) |             |            |            |            |            |            |            |            |  |
| 1. Consumo privado . . . . .  | -0,7        | 1,0        | 0,9        | 1,0        | 1,4        | 2,0        | 2,1        | 2,1        |  |
| 2. Consumo público . . . . .  | 0,2         | 1,0        | 1,0        | 1,1        | 1,2        | 1,6        | 1,6        | 1,9        |  |
| 3. Formación bruta de capital fijo . . . . .                                  | -2,5        | 1,6        | 1,4        | 0,9        | 1,1        | 2,3        | 2,9        | 2,5        |  |
| 4. DEMANDA INTERIOR . . . . .   | -0,7        | 1,2        | 1,2        | 0,8        | 1,2        | 1,7        | 1,6        | 2,1        |  |
| 5. Exportaciones (b) . . . . .  | 2,2         | 4,4        | 3,7        | 4,9        | 5,0        | 5,9        | 6,5        | 5,0        |  |
| 6. Importaciones (b) . . . . .  | 1,3         | 4,8        | 4,6        | 4,7        | 5,4        | 6,4        | 6,2        | 5,6        |  |
| 7. Saldo neto exterior de bienes y servicios (% sobre PIB) . . . . .          | 4,2         | 4,1        | 4,1        | 4,2        | 4,2        | 4,0        | 4,4        | 4,1        |  |
| <b>8. PIB A PRECIOS DE MERCADO . . . . .</b>                                  | <b>-0,3</b> | <b>1,1</b> | <b>0,9</b> | <b>1,0</b> | <b>1,2</b> | <b>1,6</b> | <b>1,9</b> | <b>1,9</b> |  |
| <b>B. PRECIOS Y COSTES LABORALES</b>  |             |            |            |            |            |            |            |            |  |
| 1. Deflactor consumo privado . . . . .  | 1,1         | 0,5        | 0,6        | 0,4        | 0,3        | -0,1       | 0,4        | 0,3        |  |
| 2. Deflactor consumo público . . . . .  | 1,2         | 0,9        | 0,8        | 0,9        | 1,0        | 0,5        | 0,8        | 0,6        |  |
| 3. Deflactor PIB . . . . .  | 1,3         | 0,9        | 0,7        | 0,9        | 1,0        | 1,1        | 1,3        | 1,3        |  |
| 4. Remuneración por asalariado (zona euro 19) . . . . .                       | 1,6         | 1,4        | 1,3        | 1,2        | 1,4        | 1,2        | 1,3        | 1,1        |  |
| 5. Productividad laboral (zona euro 19)<br>5.1. Total economía . . . . .      | 0,4         | 0,3        | 0,2        | 0,0        | 0,1        | 0,4        | 0,6        | 0,5        |  |
| 6. Coste laboral unitario. Total economía (zona euro 19) . . . . .            | 1,2         | 1,1        | 1,1        | 1,2        | 1,3        | 0,9        | 0,7        | 0,6        |  |
| <b>C. EMPLEO Y PARO (c)</b>   |             |            |            |            |            |            |            |            |  |
| 1. Población ocupada<br>1.1. Total economía . . . . .                         | -0,7        | 1,2        | 1,2        | 1,3        | 1,4        | 1,8        | 1,9        | 2,0        |  |
| 1.2. Industria, excluida construcción . . . . .                               | -1,3        | 0,6        | 0,7        | 0,8        | 0,9        | 1,3        | 1,2        | 1,5        |  |
| 2. Paro: porcentaje sobre la población activa . . . . .                       | 12,0        | 11,6       | 11,6       | 11,6       | 11,5       | 11,2       | 11,0       | 10,8       |  |
| 2.1. Millones de personas . . . . .   | 19,112      | 18,631     | 18,598     | 18,600     | 18,418     | 17,948     | 17,711     | 17,343     |  |
| <b>D. BALANZA DE PAGOS</b>  |             |            |            |            |            |            |            |            |  |
| 1. Cuenta corriente (zona euro 19). Saldo (mm de euros) (d) . . . . .         | 191,7       | 245,6      | 51,1       | 66,3       | 69,8       | 81,1       | 79,0       | 74,2       |  |

1.1 Activity, prices and labour market

1. MAIN ECONOMIC INDICATORS OF THE EURO AREA

Annual percentage changes

Véanse notas al final del capítulo. / See notes at the end of the chapter.

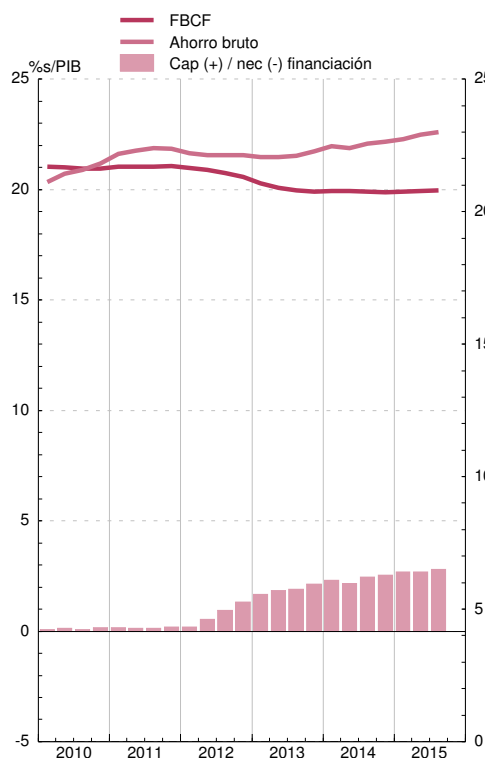
1. PRINCIPALES INDICADORES ECONÓMICOS DE LA ZONA DEL EURO.  
Cuentas económicas de la zona del euro (SEC 2010).

1.2.a Ahorro, inversión y financiación.  
Total de sectores residentes.

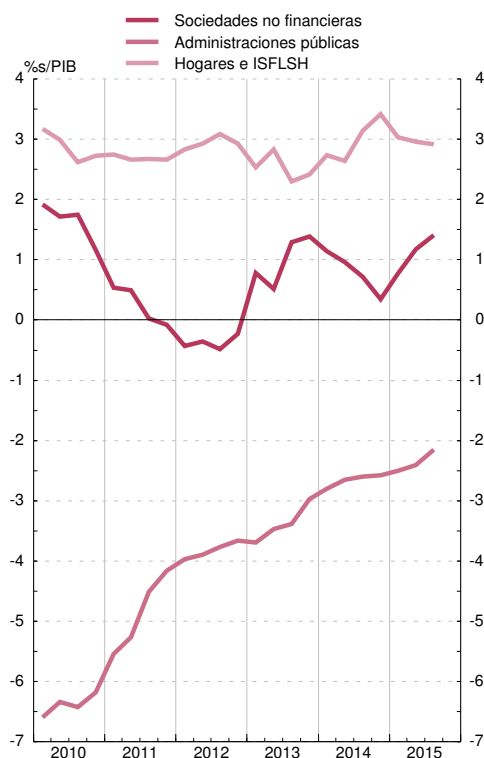
mm de euros

|              | Adquisiciones netas de activos no financieros |                                 |                                      | Variaciones del patrimonio neto |              |  | Capacidad /necesidad de financiación = Operaciones financieras netas | Operaciones financieras netas de los sectores de la zona del euro |                           |                           |                  | PIB de la zona del euro |
|--------------|---|---------------------------------|--------------------------------------|---------------------------------|--------------|--|--|---|---------------------------|---------------------------|------------------|-------------------------|
|              | Total   | Formación bruta de capital fijo | Variación de existencias y otros (b) | Total                           | Ahorro bruto | Transferencias netas de capital a cobrar |  | Sociedades no financieras   | Instituciones financieras | Administraciones públicas | Hogares e ISFLSH |                         |
|              | 1   | 2                               | 3                                    | 4                               | 5            | 6  | 7  | 8   | 9                         | 10                        | 11               | 12                      |
| <b>10</b>    | 2 024   | 1 995                           | 29                                   | 364                             | 2 018        | 20                                       | 15   | 111   | 233                       | -589                      | 260              | 9 529                   |
| <b>11</b>    | 2 135   | 2 061                           | 75                                   | 432                             | 2 138        | 18                                       | 18   | -8  | 173                       | -408                      | 260              | 9 786                   |
| <b>12</b>    | 2 000   | 2 017                           | -17                                  | 372                             | 2 115        | 23                                       | 130  | -23   | 225                       | -360                      | 287              | 9 812                   |
| <b>13</b>    | 1 967   | 1 974                           | -7                                   | 390                             | 2 158        | 20                                       | 212  | 138   | 129                       | -294                      | 240              | 9 924                   |
| <b>14</b>    | 2 001   | 2 009                           | -8                                   | 447                             | 2 238        | 18                                       | 258  | 34  | 139                       | -261                      | 345              | 10 103                  |
| <b>11 IV</b> | 521   | 535                             | -15                                  | 115                             | 542          | 9  | 28   | 6   | 40                        | -95                       | 77               | 2 518                   |
| <b>12 I</b>  | 511   | 487                             | 24                                   | 70                              | 505          | 4  | -12  | -25   | 52                        | -111                      | 73               | 2 402                   |
| <b>II</b>    | 503   | 519                             | -16                                  | 94                              | 531          | 4  | 31   | -52   | 46                        | -81                       | 117              | 2 453                   |
| <b>III</b>   | 496   | 494                             | 2                                    | 99                              | 537          | 5  | 47   | 24  | 70                        | -83                       | 36               | 2 440                   |
| <b>IV</b>    | 490   | 518                             | -28                                  | 109                             | 543          | 10                                       | 66   | 30  | 58                        | -84                       | 62               | 2 516                   |
| <b>13 I</b>  | 478   | 460                             | 18                                   | 56                              | 497          | 4  | 20   | 74  | 27                        | -114                      | 33               | 2 400                   |
| <b>II</b>    | 491   | 503                             | -12                                  | 95                              | 535          | 5  | 50   | -77   | 40                        | -60                       | 148              | 2 480                   |
| <b>III</b>   | 505   | 492                             | 13                                   | 108                             | 552          | 4  | 52   | 100   | 43                        | -76                       | -16              | 2 483                   |
| <b>IV</b>    | 493   | 520                             | -27                                  | 132                             | 574          | 7  | 90   | 41  | 18                        | -45                       | 75               | 2 561                   |
| <b>14 I</b>  | 500   | 475                             | 25                                   | 87                              | 531          | 6  | 37   | 51  | 19                        | -99                       | 66               | 2 453                   |
| <b>II</b>    | 500   | 509                             | -10                                  | 87                              | 535          | 3  | 39   | -95   | 41                        | -46                       | 139              | 2 517                   |
| <b>III</b>   | 505   | 498                             | 8                                    | 131                             | 582          | 3  | 80   | 76  | 40                        | -71                       | 35               | 2 524                   |
| <b>IV</b>    | 496   | 527                             | -31                                  | 141                             | 591          | 6  | 102  | 3   | 39                        | -45                       | 104              | 2 609                   |
| <b>15 I</b>  | 504   | 486                             | 18                                   | 101                             | 556          | 4  | 53   | 95  | 20                        | -93                       | 30               | 2 505                   |
| <b>II</b>    | 505   | 527                             | -22                                  | 114                             | 571          | 4  | 39   | -54   | -3                        | -38                       | 133              | 2 587                   |
| <b>III</b>   | 520   | 514                             | 6                                    | 149                             | 609          | 4  | 94   | 101   | 7                         | -46                       | 33               | 2 597                   |

Ahorro, inversión y financiación total sectores residentes



Operaciones financieras. Sectores residentes no financieros



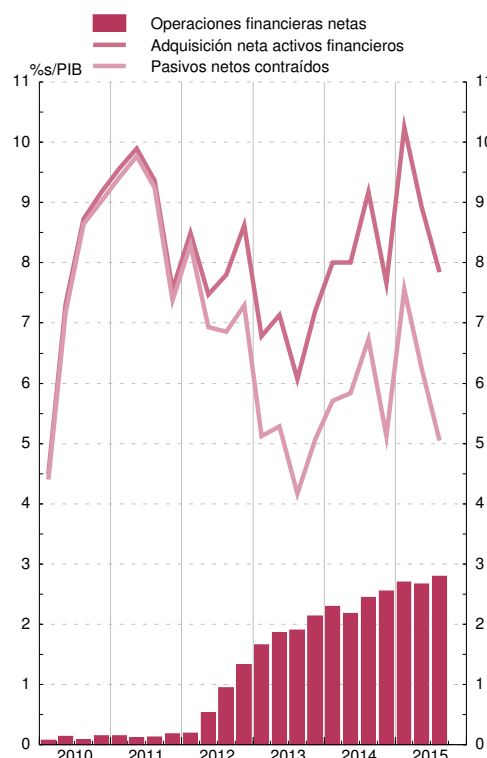
1. PRINCIPALES INDICADORES ECONÓMICOS DE LA ZONA DEL EURO.  
Cuentas económicas de la zona del euro (SEC 2010).

1.2.b Operaciones financieras.  
Total de sectores residentes.

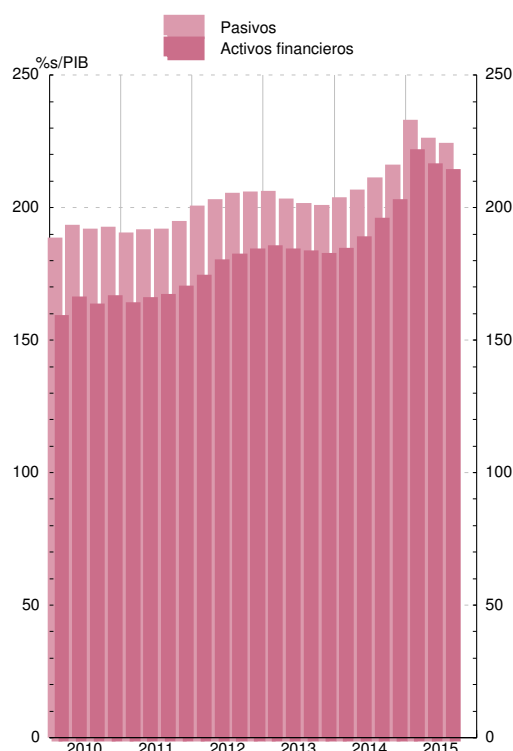
mm de euros

|                | Operaciones financieras netas de la zona euro (=Cuenta del resto del mundo) | Adquisiciones netas de activos financieros de la zona del euro frente al resto del mundo |                      |                                  |           |  | Pasivos netos contraídos por la zona del euro frente al resto del mundo |       |                      |                                  |           | Balance financiero                                     |       |                           |  |                                |
|----------------|---|--|----------------------|----------------------------------|-----------|--|---|-------|----------------------|----------------------------------|-----------|--|-------|---------------------------|--|--------------------------------|
|                |   | Total  | Efectivo y depósitos | Valores representativos de deuda | Préstamos | Participaciones en el capital y en fondos de inversión | Resto   | Total | Efectivo y depósitos | Valores representativos de deuda | Préstamos | Participaciones en el capital y en fondos de inversión | Resto | Activos financieros netos | Activos financieros frente Resto del Mundo | Pasivos frente Resto del Mundo |
|                | 1   | 2  | 3                    | 4                                | 5         | 6  | 7   | 8     | 9                    | 10                               | 11        | 12   | 13    | 14                        | 15   | 16                             |
| <b>10</b>      | 15  | 875  | 91                   | 90                               | 213       | 431  | 50  | 860   | -3                   | 22                               | 173       | 568  | 100   | -2 475                    | 61 309                                     | 71 721                         |
| <b>11</b>      | 18  | 740  | 61                   | -10                              | 82        | 499  | 108   | 722   | -162                 | 136                              | 161       | 501  | 86    | -2 382                    | 64 382                                     | 74 174                         |
| <b>12</b>      | 130   | 846  | -13                  | 157                              | 165       | 471  | 65  | 716   | -216                 | 170                              | 114       | 563  | 85    | -2 118                    | 70 290                                     | 79 470                         |
| <b>13</b>      | 212   | 716  | -95                  | 93                               | 76        | 631  | 10  | 504   | -414                 | 54                               | 88        | 760  | 15    | -1 797                    | 72 121                                     | 79 546                         |
| <b>14</b>      | 258   | 775  | 114                  | 311                              | 112       | 176  | 62  | 517   | -42                  | 86                               | 45        | 286  | 142   | -1 304                    | 77 067                                     | 83 559                         |
| <b>11 / IV</b> | 28  | 15   | -143                 | -14                              | -14       | 190  | -5  | -14   | -114                 | -92                              | 41        | 164  | -13   | -2 382                    | 16 558                                     | 18 940                         |
| <b>12 / I</b>  | -12   | 407  | 47                   | 98                               | 79        | 145  | 38  | 420   | 109                  | 10                               | 82        | 170  | 48    | -2 567                    | 16 983                                     | 19 549                         |
| <b>II</b>      | 31  | 158  | 28                   | -9                               | 22        | 91   | 27  | 128   | -58                  | 36                               | 85        | 66   | -2    | -2 228                    | 17 562                                     | 19 790                         |
| <b>III</b>     | 47  | 186  | -49                  | 29                               | 39        | 127  | 41  | 139   | -70                  | -43                              | -8        | 193  | 67    | -2 268                    | 17 776                                     | 20 044                         |
| <b>IV</b>      | 66  | 95   | -39                  | 40                               | 25        | 108  | -40   | 29    | -197                 | 167                              | -45       | 133  | -29   | -2 118                    | 17 969                                     | 20 087                         |
| <b>13 / I</b>  | 20  | 226  | -51                  | 25                               | 48        | 174  | 31  | 206   | -54                  | 13                               | 17        | 187  | 43    | -2 016                    | 18 083                                     | 20 099                         |
| <b>II</b>      | 50  | 195  | 28                   | 14                               | 84        | 48   | 21  | 145   | -81                  | 27                               | 55        | 152  | -9    | -1 860                    | 18 002                                     | 19 862                         |
| <b>III</b>     | 52  | 84   | -59                  | 21                               | -28       | 136  | 14  | 32    | -146                 | 21                               | 1         | 139  | 17    | -1 751                    | 18 023                                     | 19 774                         |
| <b>IV</b>      | 90  | 210  | -13                  | 33                               | -28       | 274  | -55   | 121   | -133                 | -7                               | 14        | 282  | -35   | -1 797                    | 18 014                                     | 19 811                         |
| <b>14 / I</b>  | 37  | 309  | 174                  | 72                               | 1         | 32   | 30  | 273   | 33                   | 55                               | 58        | 47   | 80    | -1 898                    | 18 296                                     | 20 193                         |
| <b>II</b>      | 39  | 198  | 55                   | 82                               | 52        | 18   | -9  | 159   | -48                  | 128                              | -24       | 70   | 32    | -1 753                    | 18 800                                     | 20 553                         |
| <b>III</b>     | 80  | 205  | -26                  | 71                               | 51        | 77   | 31  | 125   | 31                   | -58                              | 15        | 114  | 24    | -1 538                    | 19 584                                     | 21 121                         |
| <b>IV</b>      | 102   | 63   | -88                  | 85                               | 8         | 48   | 9   | -39   | -58                  | -39                              | -5        | 56   | 7     | -1 304                    | 20 388                                     | 21 692                         |
| <b>15 / I</b>  | 53  | 575  | 102                  | 163                              | 128       | 124  | 58  | 523   | 109                  | 136                              | 84        | 168  | 25    | -1 132                    | 22 401                                     | 23 533                         |
| <b>II</b>      | 39  | 70   | -148                 | 99                               | 78        | 67   | -26   | 31    | -59                  | -29                              | 26        | 101  | -8    | -988                      | 22 021                                     | 23 009                         |
| <b>III</b>     | 94  | 100  | -10                  | 35                               | -40       | 121  | -6  | 6     | -5                   | -104                             | -0        | 126  | -11   | -1 036                    | 21 940                                     | 22 976                         |

Operaciones financieras



Balance financiero



Véanse notas al final del capítulo.

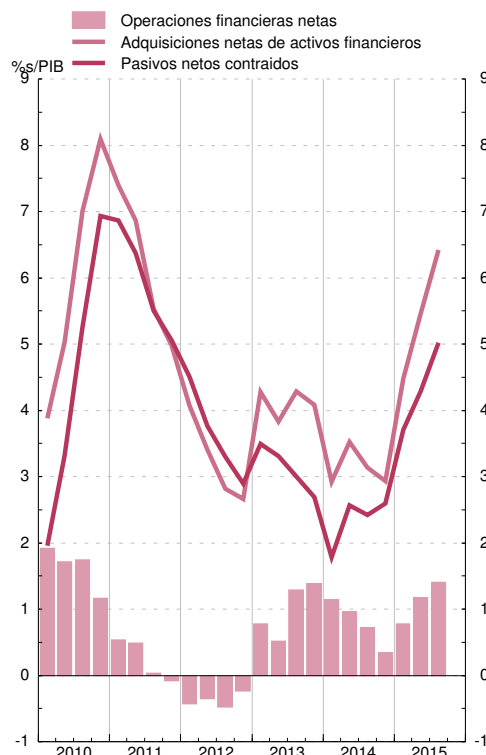
**1. PRINCIPALES INDICADORES ECONÓMICOS DE LA ZONA DEL EURO.**  
Cuentas económicas de la zona del euro (SEC 2010).

**1.3 Operaciones financieras.**  
Sociedades no financieras.

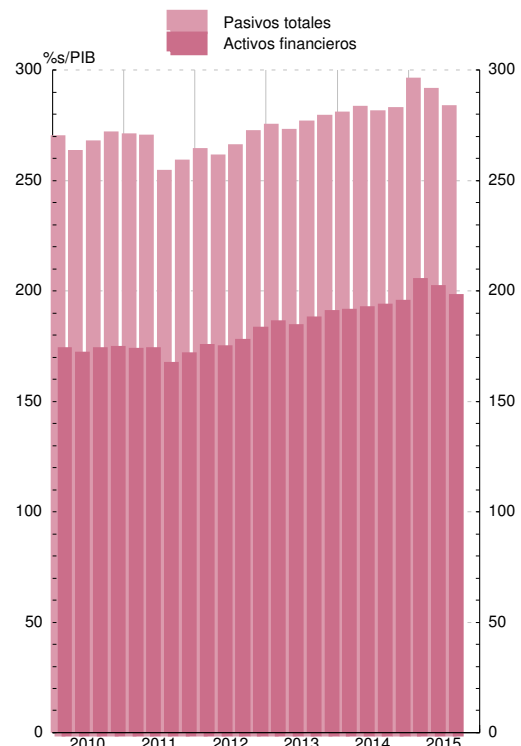
mm de euros

|             | Operaciones financieras netas | Adquisiciones netas de activos financieros |                      |                                  |           |  |       | Pasivos netos contraídos |                                  |           |  |       | Balance financiero        |                     |         |
|-------------|-------------------------------|--|----------------------|----------------------------------|-----------|--|-------|--------------------------|----------------------------------|-----------|--|-------|---------------------------|---------------------|---------|
|             |                               | Total                                      | Efectivo y depósitos | Valores representativos de deuda | Préstamos | Participaciones en el ctal. y en fondos de inversión | Resto | Total                    | Valores representativos de deuda | Préstamos | Participaciones en el ctal. y en fondos de inversiones | Resto | Activos financieros netos | Activos financieros | Pasivos |
|             | 1                             | 2  | 3                    | 4                                | 5         | 6  | 7     | 8                        | 9                                | 10        | 11   | 12    | 13                        | 14                  | 15      |
| <b>10</b>   | 111                           | 771  | 102                  | 21                               | 222       | 228  | 198   | 661                      | 74                               | 144       | 233  | 214   | -9 262                    | 16 522              | 25 784  |
| <b>11</b>   | -8                            | 488  | 99                   | -14                              | 36        | 273  | 94    | 495                      | 37                               | 181       | 174  | 93    | -8 535                    | 16 694              | 25 229  |
| <b>12</b>   | -23                           | 262  | 90                   | -20                              | 162       | 149  | -119  | 284                      | 116                              | -15       | 160  | 20    | -8 741                    | 17 859              | 26 599  |
| <b>13</b>   | 138                           | 405  | 82                   | -33                              | 92        | 87   | 177   | 267                      | 89                               | -7        | 196  | -6    | -8 769                    | 18 810              | 27 579  |
| <b>14</b>   | 34                            | 297  | 37                   | -22                              | 118       | 81   | 83    | 262                      | 58                               | 55        | 207  | -39   | -8 844                    | 19 610              | 28 454  |
| <b>11 /</b> | 6                             | 178  | 33                   | -12                              | 30        | 79   | 48    | 172                      | 19                               | 48        | 39   | 73    | -8 535                    | 16 694              | 25 229  |
| <b>12 /</b> | -25                           | -5   | -7                   | 2                                | 36        | 59   | -94   | 21                       | 31                               | 23        | 62   | -101  | -8 712                    | 17 082              | 25 794  |
| <b>II</b>   | -52                           | 35   | -14                  | -3                               | 48        | 68   | -64   | 86                       | 15                               | 40        | 27   | -6    | -8 485                    | 17 030              | 25 514  |
| <b>III</b>  | 24                            | 68   | 17                   | -2                               | 26        | 33   | -5    | 44                       | 42                               | -3        | 14   | -2    | -8 647                    | 17 327              | 25 974  |
| <b>IV</b>   | 30                            | 163  | 95                   | -17                              | 52        | -11  | 45    | 133                      | 28                               | -74       | 57   | 129   | -8 741                    | 17 859              | 26 599  |
| <b>13 /</b> | 74                            | 153  | -32                  | -6                               | 16        | 74   | 101   | 79                       | 19                               | 22        | 77   | -50   | -8 749                    | 18 136              | 26 885  |
| <b>II</b>   | -77                           | -7   | -16                  | -12                              | 30        | -26  | 17    | 70                       | 12                               | 10        | 40   | 9     | -8 688                    | 18 035              | 26 722  |
| <b>III</b>  | 100                           | 115  | 58                   | -1                               | 21        | 47   | -10   | 14                       | 33                               | -46       | 46   | -18   | -8 760                    | 18 451              | 27 211  |
| <b>IV</b>   | 41                            | 145  | 72                   | -14                              | 26        | -9   | 70    | 104                      | 25                               | 7         | 33   | 53    | -8 769                    | 18 810              | 27 579  |
| <b>14 /</b> | 51                            | 39   | -26                  | 19                               | 2         | 7  | 37    | -11                      | 18                               | 45        | 47   | -122  | -8 913                    | 18 980              | 27 892  |
| <b>II</b>   | -95                           | 54   | -4                   | -28                              | 59        | 19   | 7     | 149                      | 17                               | 71        | 44   | 23    | -9 064                    | 19 173              | 28 237  |
| <b>III</b>  | 76                            | 77   | 38                   | -0                               | 2         | 57   | -20   | 1                        | 12                               | -81       | 73   | -1    | -8 828                    | 19 343              | 28 171  |
| <b>IV</b>   | 3                             | 126  | 28                   | -14                              | 55        | -2   | 58    | 123                      | 11                               | 20        | 43   | 61    | -8 844                    | 19 610              | 28 454  |
| <b>15 /</b> | 95                            | 198  | -17                  | -1                               | 50        | 132  | 34    | 104                      | 16                               | 80        | 81   | -86   | -9 199                    | 20 741              | 29 940  |
| <b>II</b>   | -54                           | 157  | 37                   | 8                                | 47        | 37   | 28    | 210                      | 0                                | 37        | 81   | 87    | -9 112                    | 20 550              | 29 662  |
| <b>III</b>  | 101                           | 181  | 59                   | -6                               | 8         | 120  | 0     | 80                       | 14                               | 42        | 65   | -44   | -8 808                    | 20 261              | 29 069  |

Operaciones financieras



Balance financiero



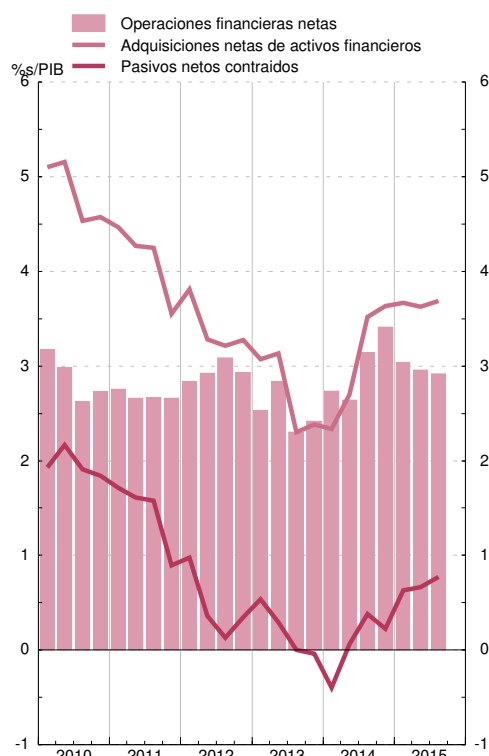
1. PRINCIPALES INDICADORES ECONÓMICOS DE LA ZONA DEL EURO.  
Cuentas económicas de la zona del euro (SEC 2010).

1.4 Operaciones financieras.  
Hogares e ISFLSH.

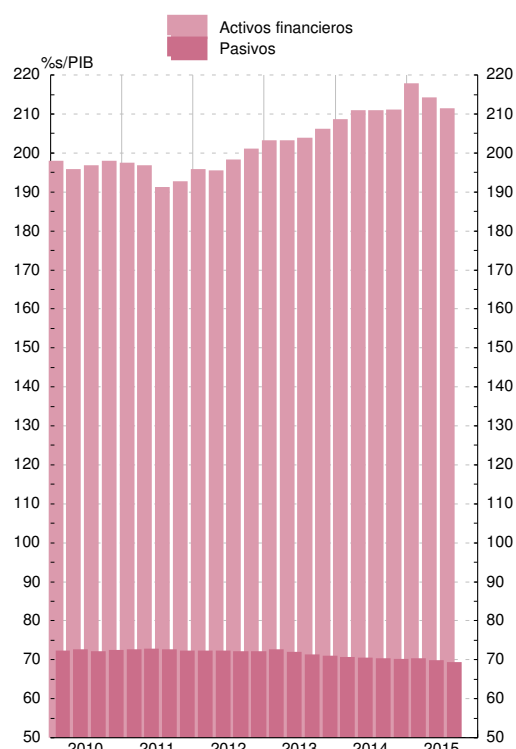
mm de euros

| Operaciones financieras netas | Adquisiciones netas de activos financieros |                      |                                  |  |   |                                   | Pasivos netos contraídos |           |       | Balance financiero        |                     |         |       |
|-------------------------------|--|----------------------|----------------------------------|--|---|-----------------------------------|--------------------------|-----------|-------|---------------------------|---------------------|---------|-------|
|                               | Total                                      | Efectivo y depósitos | Valores representativos de deuda | Participaciones en el ctal. y en fondos de inversión | Seguros, pensiones y garantías estandarizadas | Otras cuentas pendientes de cobro | Total                    | Préstamos | Resto | Activos financieros netos | Activos financieros | Pasivos |       |
| 1                             | 2  | 3                    | 4                                | 5  | 6   | 7                                 | 8                        | 9         | 10    | 11                        | 12                  | 13      |       |
| 10                            | 260  | 436                  | 176                              | -37  | 14  | 253                               | 29                       | 176       | 114   | 61                        | 11 963              | 18 771  | 6 808 |
| 11                            | 260  | 348                  | 172                              | 99   | -39   | 113                               | 2                        | 87        | 88    | -0                        | 11 792              | 18 768  | 6 976 |
| 12                            | 287  | 321                  | 237                              | -82  | 66  | 143                               | -46                      | 34        | 9     | 25                        | 12 648              | 19 635  | 6 987 |
| 13                            | 240  | 236                  | 191                              | -175   | 87  | 177                               | -44                      | -4        | -32   | 28                        | 13 418              | 20 370  | 6 952 |
| 14                            | 345  | 367                  | 195                              | -198   | 138   | 236                               | -9                       | 22        | 4     | 19                        | 14 253              | 21 242  | 6 989 |
| 11 IV                         | 77   | 73                   | 81                               | 53   | -8  | 10                                | -62                      | -4        | 18    | -22                       | 11 792              | 18 768  | 6 976 |
| 12 I                          | 73   | 99                   | 38                               | -12  | 27  | 46                                | -1                       | 26        | -9    | 36                        | 12 121              | 19 121  | 6 999 |
| II                            | 117  | 110                  | 73                               | -25  | 18  | 31                                | 13                       | -7        | 15    | -22                       | 12 095              | 19 087  | 6 993 |
| III                           | 36   | 33                   | 12                               | -1   | -19   | 29                                | 11                       | -3        | -6    | 3                         | 12 393              | 19 372  | 6 979 |
| IV                            | 62   | 80                   | 114                              | -44  | 40  | 37                                | -69                      | 17        | 9     | 8                         | 12 648              | 19 635  | 6 987 |
| 13 I                          | 33   | 79                   | 38                               | -67  | 25  | 59                                | 23                       | 45        | -30   | 75                        | 12 815              | 19 847  | 7 032 |
| II                            | 148  | 117                  | 67                               | -52  | 52  | 41                                | 9                        | -31       | 1     | -32                       | 12 906              | 19 894  | 6 988 |
| III                           | -16  | -48                  | 2                                | -27  | -12   | 37                                | -47                      | -31       | 5     | -36                       | 13 106              | 20 056  | 6 950 |
| IV                            | 75   | 89                   | 85                               | -29  | 22  | 41                                | -29                      | 13        | -7    | 20                        | 13 418              | 20 370  | 6 952 |
| 14 I                          | 66   | 76                   | 15                               | -44  | 35  | 72                                | -5                       | 9         | -18   | 27                        | 13 769              | 20 722  | 6 953 |
| II                            | 139  | 154                  | 73                               | -39  | 39  | 53                                | 26                       | 15        | 17    | -2                        | 14 067              | 21 023  | 6 956 |
| III                           | 35   | 36                   | 7                                | -67  | 37  | 50                                | 8                        | 1         | -0    | 1                         | 14 150              | 21 119  | 6 969 |
| IV                            | 104  | 102                  | 99                               | -49  | 27  | 61                                | -38                      | -2        | 5     | -8                        | 14 253              | 21 242  | 6 989 |
| 15 I                          | 30   | 81                   | 24                               | -73  | 72  | 75                                | -18                      | 50        | -18   | 68                        | 14 984              | 22 030  | 7 047 |
| II                            | 133  | 152                  | 80                               | -39  | 54  | 44                                | 13                       | 19        | 34    | -15                       | 14 762              | 21 806  | 7 044 |
| III                           | 33   | 45                   | -5                               | -32  | 35  | 46                                | 2                        | 12        | 30    | -18                       | 14 620              | 21 673  | 7 052 |

Operaciones financieras



Balance financiero



1. PRINCIPALES INDICADORES ECONÓMICOS DE LA ZONA DEL EURO

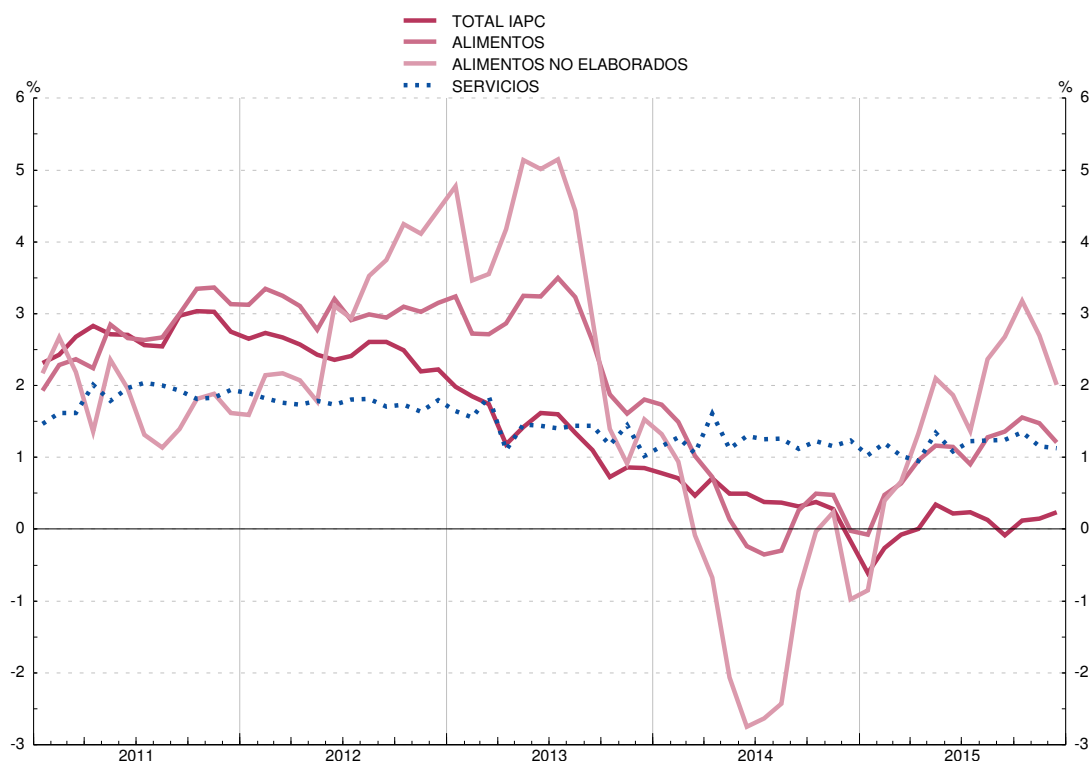
1.5 Precios

Fuente: Eurostat

Tasas de variación interanual

|    |     | Índice armonizado de precios de consumo(IAPC) (a) |               |         |              |        |              |              |        | Precios de producción industrial |  |         |        |                            |         |
|----|-----|---|---------------|---------|--------------|--------|--------------|--------------|--------|----------------------------------|--|---------|--------|----------------------------|---------|
|    |     | Total   |               | Bienes  |              |        | Industriales |              |        | Servicios                        | Total industria, excluida construcción | Bienes  |        |                            |         |
|    |     | Total   | Alimentos (b) |         | Industriales |        |              | Industriales |        |                                  |  | Consumo | Equipo | Intermedios no energéticos | Energía |
|    |     | (c)(100%)   | (59,2%)       | (19,3%) | (11,8%)      | (7,4%) | (39,9%)      | (30,7%)      | (9,2%) | (40,8%)                          |  | 11      | 12     | 13                         | 14      |
|    |     | 1   | 2             | 3       | 4            | 5      | 6            | 7            | 8      | 9                                | 10                                     |         |        |                            |         |
| 12 | M   | 2,5   | 3,0           | 3,1     | 3,1          | 3,0    | 3,0          | 1,2          | 7,6    | 1,8                              | 2,8                                    | 2,5     | 1,0    | 0,7                        | 6,6     |
| 13 | M   | 1,4   | 1,3           | 2,7     | 2,2          | 3,5    | 0,6          | 0,6          | 0,6    | 1,4                              | -0,2                                   | 1,7     | 0,6    | -0,6                       | -1,6    |
| 14 | M   | 0,4   | -0,2          | 0,5     | 1,2          | -0,8   | -0,5         | 0,1          | -1,9   | 1,2                              | -1,5                                   | 0,1     | 0,4    | -1,1                       | -4,4    |
| 14 | Dic | -0,2  | -1,2          | -       | 0,5          | -1,0   | -1,8         | -            | -6,3   | 1,2                              | -2,7                                   | -0,7    | 0,6    | -1,0                       | -8,3    |
| 15 | Ene | -0,6  | -1,8          | -0,1    | 0,4          | -0,8   | -2,8         | -0,1         | -9,3   | 1,0                              | -3,5                                   | -0,9    | 0,7    | -1,7                       | -10,5   |
|    | Feb | -0,3  | -1,4          | 0,5     | 0,5          | 0,4    | -2,4         | -0,1         | -7,9   | 1,2                              | -2,8                                   | -0,7    | 0,7    | -1,7                       | -8,1    |
|    | Mar | -0,1  | -0,9          | 0,6     | 0,6          | 0,7    | -1,7         | -            | -6,0   | 1,0                              | -2,3                                   | -0,6    | 0,7    | -1,2                       | -6,8    |
|    | Abr | -   | -0,7          | 1,0     | 0,7          | 1,3    | -1,6         | 0,1          | -5,8   | 1,0                              | -2,1                                   | -0,8    | 0,8    | -0,8                       | -6,4    |
|    | May | 0,3   | -0,4          | 1,2     | 0,6          | 2,1    | -1,2         | 0,2          | -4,8   | 1,3                              | -2,0                                   | -0,8    | 0,7    | -0,6                       | -6,2    |
|    | Jun | 0,2   | -0,4          | 1,1     | 0,7          | 1,9    | -1,3         | 0,3          | -5,1   | 1,1                              | -2,1                                   | -0,8    | 0,7    | -0,6                       | -6,8    |
|    | Jul | 0,2   | -0,5          | 0,9     | 0,6          | 1,4    | -1,3         | 0,4          | -5,6   | 1,2                              | -2,1                                   | -0,8    | 0,7    | -0,8                       | -6,5    |
|    | Ago | 0,1   | -0,7          | 1,3     | 0,6          | 2,4    | -1,8         | 0,4          | -7,2   | 1,2                              | -2,6                                   | -0,7    | 0,6    | -1,1                       | -8,2    |
|    | Sep | -0,1  | -1,1          | 1,4     | 0,6          | 2,7    | -2,4         | 0,3          | -8,9   | 1,2                              | -3,2                                   | -0,4    | 0,6    | -1,6                       | -10,0   |
|    | Oct | 0,1   | -0,8          | 1,6     | 0,6          | 3,2    | -2,1         | 0,6          | -8,5   | 1,3                              | -3,2                                   | -0,1    | 0,6    | -1,9                       | -9,8    |
|    | Nov | 0,1   | -0,6          | 1,5     | 0,7          | 2,7    | -1,7         | 0,5          | -7,3   | 1,2                              | -3,2                                   | -0,2    | 0,6    | -2,1                       | -9,3    |
|    | Dic | P   | 0,2           | -0,5    | 1,2          | 0,7    | 2,0          | -1,3         | 0,5    | -5,8                             | 1,1                                    | -3,0    | -0,3   | 0,5                        | -1,9    |

ÍNDICES ARMONIZADOS DE PRECIOS DE CONSUMO



Véanse notas al final del capítulo.

**1. PRINCIPALES INDICADORES ECONÓMICOS  
DE LA ZONA DEL EURO**

**1.6 Déficit PDE (Protocolo de Déficit Excesivo)  
de las Administraciones Públicas (a)**

Fuente: Eurostat y BCE

Porcentajes del PIB

|      | Total | Países de la zona del euro |          |         |         |        |        |         |        |        |  |
|------|-------|----------------------------|----------|---------|---------|--------|--------|---------|--------|--------|--|
|      |       | Bélgica                    | Alemania | Estonia | Irlanda | Grecia | España | Francia | Italia | Chipre |  |
|      | 1     | 2                          | 3        | 4       | 5       | 6      | 7      | 8       | 9      | 10     |  |
| 96   | -4,2  | -4,0                       | -3,4     | ...     | -0,3    | ...    | -5,4   | -3,9    | -6,6   | -3,0   |  |
| 97   | -3,0  | -2,3                       | -2,8     | ...     | 1,3     | ...    | -3,9   | -3,6    | -3,0   | -4,7   |  |
| 98   | -2,3  | -1,0                       | -2,4     | ...     | 2,0     | ...    | -2,9   | -2,4    | -3,0   | -3,9   |  |
| 99   | -1,4  | -0,6                       | -1,5     | ...     | 2,4     | -5,8   | -1,3   | -1,6    | -1,8   | -4,0   |  |
| 00   | -0,2  | -0,1                       | 1,0      | ...     | 4,8     | -4,1   | -1,0   | -1,3    | -1,3   | -2,2   |  |
| 01   | -2,0  | 0,2                        | -3,1     | ...     | 0,9     | -5,5   | -0,5   | -1,4    | -3,4   | -2,1   |  |
| 02   | -2,7  | 0,0                        | -3,9     | 0,4     | -0,3    | -6,0   | -0,4   | -3,1    | -3,1   | -4,1   |  |
| 03   | -3,2  | -1,8                       | -4,2     | 1,8     | 0,7     | -7,8   | -0,4   | -3,9    | -3,4   | -5,9   |  |
| 04   | -3,0  | -0,2                       | -3,7     | 2,4     | 1,4     | -8,8   | -0,0   | -3,5    | -3,6   | -3,7   |  |
| 05   | -2,6  | -2,6                       | -3,4     | 1,1     | 1,3     | -6,2   | 1,2    | -3,2    | -4,2   | -2,2   |  |
| 06   | -1,5  | 0,3                        | -1,7     | 2,9     | 2,8     | -5,9   | 2,2    | -2,3    | -3,6   | -1,0   |  |
| 07   | -0,6  | 0,1                        | 0,2      | 2,7     | 0,3     | -6,7   | 2,0    | -2,5    | -1,5   | 3,2    |  |
| 08   | -2,2  | -1,1                       | -0,2     | -2,7    | -7,0    | -10,2  | -4,4   | -3,2    | -2,7   | 0,9    |  |
| 09   | -6,3  | -5,4                       | -3,2     | -2,2    | -13,8   | -15,2  | -11,0  | -7,2    | -5,3   | -5,5   |  |
| 10   | -6,2  | -4,0                       | -4,2     | 0,2     | -32,3   | -11,2  | -9,4   | -6,8    | -4,2   | -4,8   |  |
| 11   | -4,2  | -4,1                       | -1,0     | 1,2     | -12,5   | -10,2  | -9,5   | -5,1    | -3,5   | -5,7   |  |
| 12   | -3,7  | -4,1                       | -0,1     | -0,3    | -8,0    | -8,8   | -10,4  | -4,8    | -3,0   | -5,8   |  |
| 13 / | -3,5  | -4,3                       | -0,1     | -0,1    | -6,3    | -15,6  | -9,7   | -4,4    | -2,7   | -4,6   |  |
| //   | -3,4  | -4,2                       | -0,2     | -0,1    | -6,0    | -13,4  | -9,4   | -4,2    | -3,1   | -5,0   |  |
| ///  | -3,0  | -2,9                       | -0,1     | -0,1    | -5,7    | -12,4  | -6,9   | -4,1    | -2,9   | -4,9   |  |
| 14 / | -2,8  | -3,0                       | 0,2      | -0,2    | -5,4    | -10,3  | -6,7   | -3,9    | -2,8   | -12,9  |  |
| //   | -2,6  | -3,3                       | 0,2      | -0,3    | -5,0    | -3,0   | -6,4   | -3,9    | -2,9   | -11,9  |  |
| ///  | -2,6  | -3,0                       | 0,1      | -0,1    | -4,6    | -2,3   | -5,8   | -4,0    | -2,7   | -10,3  |  |
| IV   | -2,6  | -3,1                       | 0,3      | 0,7     | -3,9    | -3,6   | -5,9   | -3,9    | -3,0   | -8,9   |  |
| 15 / | -2,5  | -3,3                       | 0,4      | 0,5     | -3,6    | -4,7   | -5,9   | -3,9    | -3,0   | -0,2   |  |
| //   | -2,4  | -3,1                       | 0,4      | 0,6     | -3,0    | -5,3   | -5,5   | -3,9    | -2,9   | -0,4   |  |
| ///  | -2,1  | -3,0                       | 0,8      | 0,7     | -2,5    | -5,4   | -5,3   | -3,8    | -2,8   | -0,9   |  |

**1. PRINCIPALES INDICADORES ECONÓMICOS  
DE LA ZONA DEL EURO**

**1.6 (Cont.) Déficit PDE (Protocolo de Déficit Excesivo)  
de las Administraciones Públicas (a)**

Fuente: Eurostat y BCE

Porcentajes del PIB

|      | Países de la zona del euro |          |            |       |              |         |          |           |            |           |
|------|----------------------------|----------|------------|-------|--------------|---------|----------|-----------|------------|-----------|
|      | Letonia                    | Lituania | Luxemburgo | Malta | Países Bajos | Austria | Portugal | Eslovenia | Eslovaquia | Finlandia |
|      | 11                         | 12       | 13         | 14    | 15           | 16      | 17       | 18        | 19         | 20        |
| 96   | -0,4                       | ...      | 1,3        | -7,7  | -1,7         | -4,4    | -4,7     | -1,1      | -9,7       | -3,2      |
| 97   | 1,4                        | ...      | 3,8        | -7,1  | -1,3         | -2,4    | -3,7     | -2,3      | -6,2       | -1,2      |
| 98   | 0,0                        | ...      | 3,6        | -9,3  | -0,9         | -2,7    | -4,4     | -2,3      | -5,2       | 1,6       |
| 99   | -3,7                       | -2,8     | 3,6        | -6,7  | 0,3          | -2,6    | -3,0     | -3,0      | -7,3       | 1,7       |
| 00   | -2,7                       | -3,2     | 5,7        | -5,5  | 1,9          | -2,1    | -3,2     | -3,6      | -12,0      | 6,9       |
| 01   | -2,0                       | -3,5     | 6,0        | -6,1  | -0,3         | -0,6    | -4,8     | -3,9      | -6,4       | 5,0       |
| 02   | -2,2                       | -1,9     | 2,3        | -5,4  | -2,1         | -1,3    | -3,3     | -2,4      | -8,1       | 4,1       |
| 03   | -1,6                       | -1,3     | 0,5        | -9,1  | -3,0         | -1,8    | -4,4     | -2,6      | -2,7       | 2,4       |
| 04   | -1,0                       | -1,4     | -1,1       | -4,4  | -1,7         | -4,8    | -6,2     | -2,0      | -2,3       | 2,2       |
| 05   | -0,4                       | -0,3     | 0,2        | -2,7  | -0,3         | -2,5    | -6,2     | -1,3      | -2,9       | 2,6       |
| 06   | -0,6                       | -0,3     | 1,4        | -2,6  | 0,2          | -2,5    | -4,3     | -1,2      | -3,6       | 3,9       |
| 07   | -0,7                       | -0,8     | 4,1        | -2,3  | 0,2          | -1,3    | -3,0     | -0,1      | -1,9       | 5,1       |
| 08   | -4,1                       | -3,1     | 3,3        | -4,2  | 0,2          | -1,4    | -3,8     | -1,4      | -2,3       | 4,2       |
| 09   | -9,1                       | -9,1     | -0,5       | -3,3  | -5,4         | -5,3    | -9,8     | -5,9      | -7,9       | -2,5      |
| 10   | -8,5                       | -6,9     | -0,5       | -3,2  | -5,0         | -4,4    | -11,2    | -5,6      | -7,5       | -2,6      |
| 11   | -3,4                       | -8,9     | 0,5        | -2,6  | -4,3         | -2,6    | -7,4     | -6,6      | -4,1       | -1,0      |
| 12   | -0,8                       | -3,1     | 0,2        | -3,6  | -3,9         | -2,2    | -5,7     | -4,1      | -4,2       | -2,1      |
| 13 / | -0,2                       | -3,9     | 0,1        | -3,3  | -2,7         | -1,9    | -5,5     | -6,1      | -3,2       | -2,5      |
| //   | -1,4                       | -3,4     | 0,4        | -3,7  | -2,3         | -1,6    | -5,8     | -5,6      | -3,2       | -2,6      |
| ///  | -0,9                       | -2,6     | 0,7        | -2,6  | -2,4         | -1,3    | -4,8     | -15,0     | -2,6       | -2,5      |
| 14 / | -0,9                       | -1,0     | 1,6        | -2,9  | -3,1         | -1,4    | -4,0     | -13,6     | -2,6       | -2,6      |
| //   | -1,3                       | -1,3     | 1,7        | -3,3  | -3,0         | -1,2    | -4,6     | -12,9     | -2,7       | -2,9      |
| ///  | -1,0                       | -0,7     | 1,3        | -2,7  | -2,8         | -1,1    | -7,4     | -12,8     | -2,9       | -3,0      |
| IV   | -1,6                       | -0,7     | 1,4        | -2,1  | -2,4         | -2,7    | -7,2     | -5,0      | -2,8       | -3,3      |
| 15 / | -1,9                       | -0,8     | 0,7        | -2,5  | -2,0         | -2,2    | -7,2     | -4,7      | -2,8       | -3,3      |
| //   | -2,0                       | 0,3      | 0,5        | -2,2  | -1,9         | -2,2    | -6,4     | -4,6      | -2,8       | -2,8      |
| ///  | -2,0                       | 0,0      | 0,2        | -1,7  | -1,7         | -2,4    | -3,2     | -4,1      | -2,6       | -2,9      |

Véanse notas al final del capítulo.



**1. PRINCIPALES INDICADORES ECONÓMICOS DE LA ZONA DEL EURO**

**1.7 Deuda PDE (Protocolo de Déficit Excesivo) de las Administraciones Públicas (a)**

Fuente: Eurostat y BCE

Porcentajes del PIB

|       | Total | Países de la zona del euro |          |         |         |        |        |         |        |        |
|-------|-------|----------------------------|----------|---------|---------|--------|--------|---------|--------|--------|
|       |       | Bélgica                    | Alemania | Estonia | Irlanda | Grecia | España | Francia | Italia | Chipre |
|       | 1     | 2                          | 3        | 4       | 5       | 6      | 7      | 8       | 9      | 10     |
| 96    | ...   | 128,5                      | 57,4     | ...     | 70,0    | ...    | 65,6   | 59,4    | 116,3  | 49,2   |
| 97    | ...   | 123,8                      | 58,6     | ...     | 61,7    | ...    | 64,4   | 60,8    | 113,7  | 53,3   |
| 98    | ...   | 118,8                      | 59,3     | ...     | 51,6    | ...    | 62,5   | 60,8    | 110,8  | 54,9   |
| 99    | ...   | 114,4                      | 59,9     | ...     | 46,7    | ...    | 60,9   | 58,5    | 109,3  | 55,1   |
| 00    | 68,0  | 108,8                      | 58,9     | 5,1     | 36,1    | 104,7  | 58,0   | 58,7    | 105,1  | 55,1   |
| 01    | 67,0  | 107,6                      | 57,7     | 4,8     | 33,2    | 106,8  | 54,2   | 58,2    | 104,7  | 56,9   |
| 02    | 66,8  | 104,7                      | 59,3     | 5,7     | 30,6    | 104,6  | 51,3   | 60,1    | 101,9  | 60,1   |
| 03    | 68,1  | 101,1                      | 63,0     | 5,6     | 29,9    | 101,2  | 47,6   | 64,2    | 100,4  | 63,5   |
| 04    | 68,4  | 96,5                       | 64,7     | 5,1     | 28,2    | 102,7  | 45,3   | 65,7    | 100,0  | 64,5   |
| 05    | 69,2  | 94,6                       | 66,9     | 4,5     | 26,1    | 107,3  | 42,3   | 67,2    | 101,9  | 63,2   |
| 06    | 67,3  | 90,9                       | 66,4     | 4,4     | 23,6    | 103,5  | 38,9   | 64,4    | 102,5  | 59,1   |
| 07    | 64,9  | 86,9                       | 63,6     | 3,7     | 23,9    | 103,1  | 35,5   | 64,4    | 99,7   | 53,9   |
| 08    | 68,5  | 92,4                       | 65,0     | 4,5     | 42,4    | 109,4  | 39,4   | 68,1    | 102,3  | 45,1   |
| 09    | 78,3  | 99,5                       | 72,5     | 7,0     | 61,8    | 126,7  | 52,7   | 79,0    | 112,5  | 53,9   |
| 10    | 83,8  | 99,6                       | 81,0     | 6,6     | 86,8    | 146,2  | 60,1   | 81,7    | 115,3  | 56,3   |
| 11    | 86,0  | 102,2                      | 78,4     | 5,9     | 109,3   | 172,0  | 69,5   | 85,2    | 116,4  | 65,8   |
| 12    | 89,3  | 104,1                      | 79,7     | 9,5     | 120,2   | 159,4  | 85,4   | 89,6    | 123,2  | 79,3   |
| 13 /  | 92,0  | 109,6                      | 78,7     | 9,8     | 125,3   | 170,9  | 91,9   | 92,8    | 129,5  | 90,0   |
| 13 // | 91,3  | 108,4                      | 77,4     | 9,9     | 122,8   | 173,2  | 93,2   | 91,9    | 128,8  | 99,9   |
| 13 /V | 91,1  | 105,1                      | 77,4     | 9,9     | 120,0   | 177,0  | 93,7   | 92,3    | 128,8  | 102,5  |
| 14 /  | 92,1  | 109,1                      | 76,1     | 10,3    | 118,8   | 176,3  | 96,6   | 94,2    | 131,6  | 102,6  |
| 14 // | 92,9  | 109,5                      | 75,9     | 10,3    | 114,5   | 179,2  | 98,0   | 95,5    | 134,5  | 110,4  |
| 14 /V | 92,3  | 108,8                      | 75,4     | 10,3    | 112,6   | 177,6  | 98,4   | 95,7    | 132,3  | 105,5  |
| 14 /V | 92,1  | 106,7                      | 74,9     | 10,4    | 107,5   | 178,6  | 99,3   | 95,6    | 132,3  | 108,2  |
| 15 /  | 92,9  | 110,9                      | 74,3     | 10,0    | 104,7   | 169,9  | 99,7   | 97,5    | 135,3  | 107,5  |
| 15 // | 92,3  | 109,3                      | 72,5     | 9,9     | 102,1   | 168,9  | 99,3   | 97,7    | 136,0  | 110,4  |
| 15 /V | 91,6  | 108,7                      | 71,9     | 9,8     | 99,4    | 171,0  | 99,3   | 97,0    | 134,6  | 109,6  |

**1. PRINCIPALES INDICADORES ECONÓMICOS DE LA ZONA DEL EURO**

**1.7 (Cont.) Deuda PDE (Protocolo de Déficit Excesivo) de las Administraciones Públicas (a)**

Fuente: Eurostat y BCE

Porcentajes del PIB

|       | Países de la zona del euro |          |            |       |              |         |          |           |            |           |
|-------|----------------------------|----------|------------|-------|--------------|---------|----------|-----------|------------|-----------|
|       | Letonia                    | Lituania | Luxemburgo | Malta | Países Bajos | Austria | Portugal | Eslovenia | Eslovaquia | Finlandia |
|       | 11                         | 12       | 13         | 14    | 15           | 16      | 17       | 18        | 19         | 20        |
| 96    | 13,3                       | ...      | 8,0        | 38,7  | 71,8         | 68,0    | 59,5     | 21,6      | 30,5       | 55,3      |
| 97    | 10,7                       | ...      | 7,9        | 46,6  | 66,0         | 63,2    | 55,2     | 22,1      | 33,0       | 52,2      |
| 98    | 9,1                        | ...      | 7,6        | 51,2  | 62,7         | 63,6    | 51,8     | 22,8      | 33,9       | 46,9      |
| 99    | 12,2                       | ...      | 6,7        | 62,1  | 58,5         | 66,4    | 51,0     | 23,7      | 47,1       | 44,1      |
| 00    | 12,1                       | 23,5     | 7,5        | 60,9  | 51,4         | 65,9    | 50,3     | 25,9      | 49,6       | 42,5      |
| 01    | 13,9                       | 22,9     | 6,6        | 65,5  | 48,7         | 66,5    | 53,4     | 26,1      | 48,3       | 41,0      |
| 02    | 13,2                       | 22,1     | 6,5        | 63,2  | 48,2         | 66,3    | 56,2     | 27,3      | 42,9       | 40,2      |
| 03    | 13,9                       | 20,4     | 6,4        | 69,1  | 49,3         | 65,5    | 58,7     | 26,7      | 41,6       | 42,8      |
| 04    | 14,3                       | 18,7     | 6,5        | 72,0  | 49,6         | 64,8    | 62,0     | 26,8      | 40,6       | 42,7      |
| 05    | 11,8                       | 17,6     | 6,3        | 70,1  | 48,9         | 68,3    | 67,4     | 26,3      | 33,9       | 40,0      |
| 06    | 10,0                       | 17,2     | 6,9        | 64,6  | 44,5         | 67,0    | 69,2     | 26,0      | 30,8       | 38,2      |
| 07    | 8,4                        | 15,9     | 6,9        | 62,4  | 42,4         | 64,8    | 68,4     | 22,7      | 29,9       | 34,0      |
| 08    | 18,7                       | 14,6     | 14,4       | 62,7  | 54,5         | 68,5    | 71,7     | 21,6      | 28,2       | 32,7      |
| 09    | 36,6                       | 29,0     | 16,0       | 67,8  | 56,5         | 79,7    | 83,6     | 34,5      | 36,0       | 41,7      |
| 10    | 47,5                       | 36,2     | 20,1       | 67,6  | 59,0         | 82,4    | 96,2     | 38,2      | 40,8       | 47,1      |
| 11    | 42,8                       | 37,2     | 19,1       | 69,8  | 61,7         | 82,2    | 111,4    | 46,4      | 43,3       | 48,5      |
| 12    | 41,4                       | 39,8     | 22,0       | 67,4  | 66,4         | 81,6    | 126,2    | 53,7      | 51,9       | 52,9      |
| 13 /  | 39,7                       | 39,7     | 23,2       | 71,3  | 68,5         | 82,1    | 132,5    | 61,7      | 57,4       | 56,3      |
| 13 // | 39,2                       | 38,9     | 27,7       | 71,6  | 68,1         | 83,8    | 128,7    | 61,8      | 56,3       | 53,7      |
| 13 /V | 39,1                       | 38,8     | 23,3       | 68,5  | 67,9         | 80,8    | 129,0    | 70,8      | 54,6       | 55,6      |
| 14 /  | 39,4                       | 39,5     | 23,1       | 71,0  | 67,4         | 81,2    | 132,8    | 77,5      | 57,5       | 57,2      |
| 14 // | 41,8                       | 38,3     | 23,1       | 73,5  | 68,9         | 82,2    | 130,4    | 78,5      | 55,6       | 58,5      |
| 14 /V | 41,2                       | 38,0     | 22,9       | 70,9  | 68,3         | 80,7    | 132,3    | 77,9      | 55,4       | 57,9      |
| 14 /V | 40,8                       | 40,7     | 22,9       | 66,9  | 68,2         | 84,2    | 130,2    | 80,8      | 53,5       | 59,3      |
| 15 /  | 35,6                       | 38,0     | 22,2       | 68,5  | 69,2         | 84,9    | 130,3    | 81,8      | 53,9       | 60,6      |
| 15 // | 35,3                       | 37,6     | 21,6       | 67,4  | 67,1         | 86,3    | 128,6    | 80,8      | 54,3       | 62,4      |
| 15 /V | 36,4                       | 38,1     | 21,3       | 66,3  | 66,3         | 85,3    | 130,5    | 84,1      | 53,5       | 61,2      |

Véanse notas al final del capítulo.

1. PRINCIPALES INDICADORES ECONÓMICOS DE LA ZONA DEL EURO

1.8 Balances agregado y consolidado y operaciones (flujos ajustados) de las IFM residentes en la zona del euro, incluyendo el Eurosistema

mm de euros

|  | Balance agregado de las IFM residentes en la zona del euro, incluyendo el Eurosistema / Aggregated balance sheet of euro area MFIs, including the Eurosystem |               | Saldos entre las IFM residentes en la zona euro del Eurosistema / Internal position of MFIs of the euro area |              | Contrapartida de las transacciones monetarias de la Administración Central / Counterpart of monetary transactions of Central Government |             | Balance consolidado de las IFM residentes en la zona del euro, incluyendo el Eurosistema / Consolidated balance sheet of euro area MFIs, including the Eurosystem (a) |                   | Diferencia de saldos / Monthly differences in level | Ajustes / Adjustments | Operaciones (flujos ajustados) / Transactions (adjusted flows) |
|--|--|---------------|--|--------------|---|-------------|---|-------------------|---|-----------------------|--|
|  | 1<br>dic 15  | 2<br>ene 16   | 3<br>dic 15  | 4<br>ene 16  | 5<br>dic 15   | 6<br>ene 16 | 7=1-3+5<br>dic 15   | 8=2-4+6<br>ene 16 |   |                       |  |
| <b>1 ACTIVO</b>  | <b>35 246</b>  | <b>35 915</b> | <b>9 737</b>   | <b>9 856</b> | <b>124</b>  | <b>123</b>  | <b>25 632</b>   | <b>26 183</b>     | <b>551</b>  | <b>21</b>             | <b>530</b>   |
| <b>2 Préstamos y créditos a residentes en la zona del euro</b>                                       | <b>19 535</b>  | <b>19 695</b> | <b>7 718</b>   | <b>7 829</b> | -   | -           | <b>11 817</b>   | <b>11 867</b>     | <b>49</b>   | <b>-7</b>             | <b>56</b>  |
| 3 IFM  | 7 718  | 7 829         | 7 718  | 7 829        | -   | -           | 1 110   | 1 128             | 18  | 3                     | 15   |
| 4 Administraciones Públicas  | 1 110  | 1 128         | -  | -            | -   | -           | 10 708  | 10 739            | 31  | -10                   | 41   |
| 5 Otros sectores residentes  | 10 708   | 10 739        | -  | -            | -   | -           | -   | -                 | -   | -                     | -  |
| <b>6 Valores distintos de acciones y participaciones emitidos por residentes en la zona del euro</b> | <b>5 518</b>   | <b>5 634</b>  | <b>1 495</b>   | <b>1 498</b> | -   | -           | <b>4 023</b>  | <b>4 136</b>      | <b>112</b>  | <b>5</b>              | <b>107</b>   |
| 7 IFM  | 1 495  | 1 498         | 1 495  | 1 498        | -   | -           | -   | -                 | -   | -                     | -  |
| 8 Administraciones Públicas  | 2 728  | 2 830         | -  | -            | -   | -           | 2 728   | 2 830             | 102   | 7                     | 94   |
| 9 Otros sectores residentes  | 1 295  | 1 306         | -  | -            | -   | -           | 1 295   | 1 306             | 11  | -2                    | 12   |
| <b>10 Participaciones emitidas por fondos del mercado monetario</b>                                  | <b>42</b>  | <b>52</b>     | <b>42</b>  | <b>52</b>    | -   | -           | -   | -                 | -   | -                     | -  |
| 11 IFM   | 42   | 52            | 42   | 52           | -   | -           | -   | -                 | -   | -                     | -  |
| <b>12 Acciones y participaciones emitidas por residentes en la zona del euro</b>                     | <b>1 198</b>   | <b>1 189</b>  | <b>419</b>   | <b>423</b>   | -   | -           | <b>779</b>  | <b>766</b>        | <b>-13</b>  | <b>-5</b>             | <b>-8</b>  |
| 13 IFM   | 419  | 423           | 419  | 423          | -   | -           | -   | -                 | -   | -                     | -  |
| 14 Otros sectores residentes   | 779  | 766           | -  | -            | -   | -           | 779   | 766               | -13   | -5                    | -8   |
| <b>15 Activos frente a no residentes en la zona del euro</b>   | <b>4 602</b>   | <b>4 700</b>  | -  | -            | -   | -           | <b>4 602</b>  | <b>4 700</b>      | <b>97</b>   | <b>-29</b>            | <b>126</b>   |
| 16 Activo fijo   | 213  | 210           | -  | -            | -   | -           | 213   | 210               | -3  | -0                    | -3   |
| <b>17 Resto de activos</b>   | <b>4 138</b>   | <b>4 435</b>  | <b>63</b>  | <b>53</b>    | <b>124</b>  | <b>123</b>  | <b>4 198</b>  | <b>4 506</b>      | <b>308</b>  | <b>56</b>             | <b>252</b>   |
| 18 Del cual: efectivo en circulación en euros  | 63   | 53            | 63   | 53           | -   | -           | -   | -                 | -   | -                     | -  |

EUR billions

1.8 Aggregated and consolidated balance sheet and transactions (adjusted flows) of the euro area MFIs, including the Eurosystem

1. MAIN ECONOMIC INDICATORS OF THE EURO AREA

Véanse notas al final del capítulo./ See notes at the end of the chapter.

1. PRINCIPALES INDICADORES ECONÓMICOS DE LA ZONA DEL EURO

1.8 Balances agregado y consolidado y operaciones (flujos ajustados) de las IFM residentes en la zona del euro, incluyendo el Eurosistema (cont.)

mm de euros

|  | Balance agregado de las IFM residentes en la zona del euro, incluyendo el Eurosistema / Aggregated balance sheet of euro area MFIs, including the Eurosystem |        | Saldos entre las IFM residentes en la zona del euro / Internal position of MFIs of the euro area |        | Contrapartida de las transacciones monetarias de la Administración Central / Counterpart of monetary transactions of Central Government |        | Balance consolidado de las IFM residentes en la zona del euro, incluyendo el Eurosistema / Consolidated balance sheet of euro area MFIs, including the Eurosystem (a) |         | Diferencia de saldos / Monthly difference in level |         | Ajustes / Adjustments |        | Operaciones (flujos ajustados) / Transactions (adjusted flows) |        |
|--|--|--------|--|--------|---|--------|---|---------|--|---------|-----------------------|--------|--|--------|
|  | 1  | 2      | 3  | 4      | 5   | 6      | 7=1-3+5   | 8=2-4+6 | 9=8-7  | 10=9-11 | 11                    | 12     | 13   | 14     |
| 1 PASIVO . . . . .   | dic 15   | ene 16 | dic 15   | ene 16 | dic 15  | ene 16 | dic 15  | ene 16  | ene 16   | ene 16  | ene 16                | ene 16 | ene 16   | ene 16 |
| 2 Efectivo en circulación . . . . .                                    | 1 112  | 1 091  | 63   | 53     | -   | -      | 1 049   | 1 037   | -11  | -       | -                     | -      | -  | -      |
| 3 Del cual: tenencias en euros de las IFM y el Eurosistema . . . . .   | 63   | 53     | 63   | 53     | -   | -      | -   | -       | -  | -       | -                     | -      | -  | -      |
| 4 Depósitos de residentes en la zona del euro . . . . .                | 19 510   | 19 735 | 7 672  | 7 755  | 123   | 124    | 11 961  | 12 104  | 143  | -3      | 147                   | 4      | 147  | 4      |
| 5 IFM . . . . .  | 7 672  | 7 755  | 7 672  | 7 755  | -   | -      | 227   | 315     | 88   | -       | 88                    | 5      | 88   | 6      |
| 6 Administración Central . . . . .                                     | 227  | 315    | -  | -      | -   | -      | 11 734  | 11 789  | 56   | -3      | 59                    | 7      | 59   | 7      |
| 7 Otras Administraciones Públicas y otros sectores . . . . .           | 11 611   | 11 665 | -  | -      | 123   | 124    | -   | -       | -  | -       | -                     | -      | -  | -      |
| 8 A la vista . . . . .   | 5 479  | 5 522  | -  | -      | 102   | 103    | 5 582   | 5 625   | 43   | -2      | 45                    | 8      | 45   | 8      |
| 9 A plazo . . . . .  | 3 641  | 3 620  | -  | -      | 2   | 3      | 3 643   | 3 623   | -20  | -1      | -19                   | 9      | -19  | 9      |
| 10 Hasta dos años . . . . .  | 1 449  | 1 437  | -  | -      | 2   | 3      | 1 451   | 1 440   | -11  | -0      | -10                   | 10     | -10  | 10     |
| 11 A más de dos años . . . . .   | 2 192  | 2 183  | -  | -      | -   | -      | 2 192   | 2 183   | -9   | -1      | -9                    | 11     | -9   | 11     |
| 12 Con preaviso . . . . .  | 2 214  | 2 224  | -  | -      | 18  | 18     | 2 233   | 2 242   | 10   | -0      | 10                    | 12     | 10   | 12     |
| 13 Hasta tres meses . . . . .  | 2 134  | 2 145  | -  | -      | 18  | 18     | 2 153   | 2 163   | 10   | -0      | 10                    | 13     | 10   | 13     |
| 14 A más de tres meses . . . . .                                       | 80   | 79     | -  | -      | -   | -      | 80  | 79      | -0   | -0      | -0                    | 14     | -0   | 14     |
| 15 Cesiones temporales . . . . .                                       | 276  | 299    | -  | -      | -   | -      | 276   | 299     | 23   | -0      | 23                    | 15     | -0   | 15     |
| 16 Participaciones emitidas por fondos del mercado monetario . . . . . | 505  | 525    | 42   | 52     | -   | -      | 464   | 473     | 9  | -5      | 14                    | 16     | 14   | 16     |
| 19 Valores distintos de acciones y participaciones . . . . .           | 3 811  | 3 799  | 1 495  | 1 498  | -   | -      | 2 316   | 2 301   | -15  | -2      | -13                   | 19     | -13  | 19     |
| 20 Hasta dos años . . . . .  | 363  | 377    | 295  | 298    | -   | -      | 68  | 79      | 11   | 3       | 8                     | 20     | 8  | 20     |
| 21 A más de dos años . . . . .   | 3 448  | 3 422  | 1 200  | 1 200  | -   | -      | 2 248   | 2 222   | -26  | -5      | -21                   | 21     | -21  | 21     |
| 22 Capital y reservas . . . . .  | 2 973  | 3 003  | 419  | 423    | -   | -      | 2 553   | 2 580   | 27   | 22      | 5                     | 22     | 5  | 22     |
| 23 Otros pasivos frente a no residentes en la zona del euro . . . . .  | 3 661  | 3 812  | -  | -      | -   | -      | 3 661   | 3 812   | 150  | -19     | 170                   | 23     | 170  | 23     |
| 24 Resto de pasivos . . . . .  | 4 093  | 4 386  | -  | -      | -   | -      | 4 093   | 4 386   | 293  | 45      | 248                   | 24     | 248  | 24     |
| 25 Posición neta de las IFM . . . . .                                  | -  | -      | 46   | 74     | -   | -      | -46   | -74     | -28  | 0       | -29                   | 25     | -29  | 25     |

EUR billions

1.8 Aggregated and consolidated balance sheet and transactions (adjusted flows) of the euro area MFIs, including the Eurosystem (continuation)

1. MAIN ECONOMIC INDICATORS OF THE EURO AREA

1. PRINCIPALES INDICADORES ECONÓMICOS DE LA ZONA DEL EURO

1.9 Agregados monetarios de la zona del euro y contrapartidas de M3. Resumen

mm de euros

|   | Saldos consolidados final del periodo Consolidated balances end-of-period |        | Serie en cuadro y columna Time series in table and column | Operaciones (flujos ajustados) Transactions (adjusted flows) | Serie en cuadro y columna Time series in table and column |
|---|---|--------|---|--|---|
|   | dic 15  | ene 16 |   |  |   |
| <b>AGREGADOS MONETARIOS</b>             |   |        |   |  |   |
| <b>M1 = 2 + 3</b>                       |   |        |   |  |   |
| 1                                       | 6 631   | 6 662  | 1.10/1  | 33   | 1.11/1  |
| 2                                       | 1 049   | 1 037  | 1.10/4  | -11  | 1.11/4  |
| 3                                       | 5 582   | 5 625  | 1.10/5  | 45   | 1.11/5  |
| <b>M2 = M1 + (5 + 6)</b>                |   |        |   |  |   |
| 4                                       | 10 234  | 10 266 | 1.10/2  | 34   | 1.11/2  |
| 5                                       | 1 451   | 1 440  | 1.10/6  | -10  | 1.11/6  |
| 6                                       | 2 153   | 2 163  | 1.10/7  | 10   | 1.11/7  |
| <b>M3 = M2 + (8 + 9 + 10 + 11)</b>      |   |        |   |  |   |
| 7                                       | 10 837  | 10 837 | 1.10/3  | 71   | 1.11/3  |
| 8                                       | 70  | 85     | 1.10/8  | 15   | 1.11/8  |
| 9                                       | 69  | 79     | 1.10/9  | 8  | 1.11/9  |
| 10                                      | 463   | 472    | 1.10/10   | 14   | 1.11/10   |
| <b>CONTRAPARTIDAS DE M3 (7 = A - B)</b> |   |        |   |  |   |
| <b>A</b>                                |   |        |   |  |   |
| <b>ACTIVOS DE LAS IFM</b>               |   |        |   |  |   |
| 11                                      | 16 484  | 16 626 | 1.10/11   | 148  | 1.11/11   |
| 12                                      | 3 838   | 3 957  | 1.10/11   | 109  | 1.11/11   |
| 13                                      | 1 110   | 1 128  | 1.10/11   | 15   | 1.11/11   |
| 14                                      | 2 728   | 2 830  | 1.10/11   | 94   | 1.11/11   |
| 15                                      | 12 646  | 12 669 | 1.10/12   | 39   | 1.11/12   |
| 16                                      | 1 295   | 1 306  | 1.10/12   | 34   | 1.11/12   |
| 17                                      | 779   | 766    | 1.10/12   | -8   | 1.11/12   |
| 18                                      |   |        |   |  |   |
| 19                                      | 5 021   | 5 134  |   | 126  |   |

1.9 Euro area monetary aggregates and counterparts to M3. Summary

1. MAIN ECONOMIC INDICATORS OF THE EURO AREA

EUR billions

Véanse notas al final del capítulo. See notes at the end of the chapter.

1. PRINCIPALES INDICADORES ECONÓMICOS DE LA ZONA DEL EURO

1.9 Agregados monetarios de la zona del euro y contrapartidas de M3. Resumen

mm de euros

|   | Saldos consolidados final del periodo <i>Consolidated balances end-of-period</i> |        | Serie en cuadro y columna <i>Time series in table and column</i> | Operaciones (flujos ajustados) <i>Transactions (adjusted flows)</i> | Serie en cuadro y columna <i>Time series in table and column</i> |
|---|--|--------|--|---|--|
|   | dic 15   | ene 16 |  |   |  |
| <b>B PASIVOS DE LAS IFM</b>   |  |        |  |   |  |
| <b>20 Depósitos de la Administración Central</b>  |  | 315    |  | 88  |  |
| <b>21 Pasivos financieros a más largo plazo frente a otros residentes en la zona del euro</b> | 4 520  | 4 484  |  | -30   |  |
| Depósitos a plazo a más de dos años   | 2 192  | 2 183  |  | -9  |  |
| Depósitos con preaviso superior a tres meses  | 80   | 79     |  | -0  |  |
| Valores distintos de acciones a más de dos años   | 2 248  | 2 222  |  | -21   |  |
| <b>25 Capital y reservas</b>  | 2 553  | 2 580  |  | 5   |  |
| <b>26 Pasivos frente a no residentes en la zona del euro</b>                                  | 3 661  | 3 812  |  | 170   |  |
| <b>27 Otros pasivos netos</b>   | -363   | -404   |  | -30   |  |
| Del cual  |  |        |  |   |  |
| 28 Cesiones temporales con Entidades de contrapartida central                                 | -  | -      |  | -   |  |
| 29 Adquisiciones temporales con Entidades de contrapartida central                            | -  | -      |  | -   |  |
| PRO MEMORIA: contrapartidas de M3 distintas del crédito a residentes en la zona del euro      |  |        |  |   |  |
| 30 Activos - pasivos frente a no residentes en la zona del euro (19 - 26)                     | 1 359  | 1 322  | 1.10/13  | -44   | 1.11/13  |
| 31 Resto de activos netos (20 + 21 + 25 + 27)   | -6 938   | -6 976 | 1.10/14  | -32   | 1.11/14  |

1.9 Euro area monetary aggregates and counterparts to M3. Summary

EUR billions

1. MAIN ECONOMIC INDICATORS OF THE EURO AREA

Véanse notas al final del capítulo. See notes at the end of the chapter.

1. PRINCIPALES INDICADORES ECONÓMICOS DE LA ZONA DEL EURO

1.10 Agregados monetarios de la zona del euro y contrapartidas de M3 Saldos del balance consolidado. Series originales (a)

mm de euros

|               | M1        | M2       | M3<br>(b) | Efectivo en circulación (neto) | Depósitos en todas las monedas frente a OOAAPP y OSR en la zona del euro |                        |                                |                     | Otros instrumentos emitidos por IFM (netos)                |   | Contrapartidas de M3                |                         |  |              |
|---------------|-----------|----------|-----------|--------------------------------|--|------------------------|--------------------------------|---------------------|--|---|-------------------------------------|-------------------------|--|--------------|
|               |           |          |           |                                | A la vista   | A plazo hasta dos años | Con pre-aviso hasta tres meses | Cesiones temporales | Valores distintos de acciones emitidos a menos de dos años | Participaciones en fondos del mercado monetario | Crédito total (c)                   |                         | Activos menos pasivos frente a no residentes en la zona del euro | Resto (neto) |
|               |           |          |           |                                |  |                        |                                |                     |  |   | AAPP residentes en la zona del euro | OSR en la zona del euro |  |              |
|               | 1=4+5     | 2=1+6+7  | 3=2+8a10  | 4                              | 5  | 6                      | 7                              | 8                   | 9  | 10  | 11                                  | 12                      | 13   | 14           |
| <b>14</b>     | 5 938,6   | 9 681,9  | 10 312,8  | 980,6                          | 4 958,0  | 1 602,6                | 2 140,6                        | 112,5               | 104,4  | 414,0   | 3 556,1                             | 12 532,1                | 1 411,0  | -7 186,4     |
| <b>15</b>     | 6 630,8   | 10 234,5 | 10 836,8  | 1 048,9                        | 5 581,9  | 1 451,0                | 2 152,7                        | 70,2                | 68,8   | 463,4   | 3 837,6                             | 12 646,0                | 1 359,2  | -7 006,0     |
| <b>14 Oct</b> | 5 707,8   | 9 476,3  | 10 103,0  | 950,6                          | 4 757,3  | 1 629,9                | 2 138,6                        | 130,1               | 67,9   | 428,8   | 3 527,3                             | 12 526,0                | 1 402,6  | -7 352,8     |
| <b>Nov</b>    | 5 808,0   | 9 567,0  | 10 195,7  | 956,8                          | 4 851,2  | 1 615,8                | 2 143,2                        | 125,7               | 68,7   | 434,3   | 3 545,4                             | 12 545,0                | 1 465,3  | -7 360,0     |
| <b>Dic</b>    | 5 938,6   | 9 681,9  | 10 312,8  | 980,6                          | 4 958,0  | 1 602,6                | 2 140,6                        | 112,5               | 104,4  | 414,0   | 3 556,1                             | 12 532,1                | 1 411,0  | -7 186,4     |
| <b>15 Ene</b> | 6 021,1   | 9 744,4  | 10 401,9  | 979,1                          | 5 042,0  | 1 575,5                | 2 147,7                        | 118,2               | 101,0  | 438,4   | 3 642,8                             | 12 617,2                | 1 492,8  | -7 350,9     |
| <b>Feb</b>    | 6 051,2   | 9 742,2  | 10 423,2  | 983,2                          | 5 068,0  | 1 541,6                | 2 149,4                        | 131,8               | 102,1  | 447,1   | 3 638,1                             | 12 633,8                | 1 459,8  | -7 308,6     |
| <b>Mar</b>    | 6 113,1   | 9 809,3  | 10 468,1  | 990,9                          | 5 122,2  | 1 539,1                | 2 157,0                        | 125,5               | 96,0   | 437,4   | 3 679,2                             | 12 673,6                | 1 503,0  | -7 387,7     |
| <b>Abr</b>    | 6 196,1   | 9 876,4  | 10 568,9  | 999,8                          | 5 196,4  | 1 521,8                | 2 158,5                        | 132,2               | 101,1  | 459,1   | 3 705,0                             | 12 698,5                | 1 413,8  | -7 248,5     |
| <b>May</b>    | 6 292,2   | 9 943,4  | 10 602,4  | 1 006,4                        | 5 285,8  | 1 487,9                | 2 163,3                        | 114,5               | 94,5   | 450,0   | 3 708,4                             | 12 699,3                | 1 451,2  | -7 256,6     |
| <b>Jun</b>    | 6 353,4   | 9 978,2  | 10 602,3  | 1 017,1                        | 5 336,3  | 1 461,5                | 2 163,3                        | 90,1                | 101,7  | 432,4   | 3 706,1                             | 12 657,3                | 1 478,4  | -7 239,5     |
| <b>Jul</b>    | 6 397,4   | 10 028,1 | 10 683,2  | 1 031,3                        | 5 366,1  | 1 468,1                | 2 162,7                        | 109,0               | 89,3   | 456,8   | 3 728,4                             | 12 724,4                | 1 401,6  | -7 171,2     |
| <b>Ago</b>    | 6 404,5   | 10 031,7 | 10 674,5  | 1 029,4                        | 5 375,2  | 1 461,1                | 2 166,1                        | 106,2               | 81,2   | 455,3   | 3 757,7                             | 12 681,0                | 1 358,2  | -7 122,4     |
| <b>Sep</b>    | 6 427,4   | 10 039,8 | 10 662,6  | 1 026,5                        | 5 400,9  | 1 453,7                | 2 158,7                        | 95,4                | 77,4   | 450,0   | 3 811,0                             | 12 644,6                | 1 350,4  | -7 143,5     |
| <b>Oct</b>    | 6 524,2   | 10 123,0 | 10 779,1  | 1 028,8                        | 5 495,4  | 1 444,9                | 2 153,9                        | 106,7               | 77,5   | 471,9   | 3 842,8                             | 12 670,5                | 1 383,5  | -7 117,7     |
| <b>Nov</b>    | 6 591,4   | 10 188,6 | 10 843,8  | 1 034,5                        | 5 556,9  | 1 445,3                | 2 151,9                        | 89,9                | 78,4   | 486,9   | 3 887,6                             | 12 739,4                | 1 392,0  | -7 175,2     |
| <b>Dic</b>    | 6 630,8   | 10 234,5 | 10 836,8  | 1 048,9                        | 5 581,9  | 1 451,0                | 2 152,7                        | 70,2                | 68,8   | 463,4   | 3 837,6                             | 12 646,0                | 1 359,2  | -7 006,0     |
| <b>16 Ene</b> | P 6 662,1 | 10 265,6 | 10 902,4  | 1 037,4                        | 5 624,7  | 1 440,4                | 2 163,0                        | 84,9                | 79,5   | 472,4   | 3 957,1                             | 12 669,2                | 1 322,0  | -7 045,9     |

Véanse notas al final del capítulo.

1. PRINCIPALES INDICADORES ECONÓMICOS DE LA ZONA DEL EURO

1.11 Agregados monetarios de la zona del euro y contrapartidas de M3 Operaciones (flujos ajustados). Series originales (a)

mm de euros

|               | M1     | M2      | M3<br>(b) | Efectivo en circulación (neto) | Depósitos en todas las monedas frente a OOAAPP y OSR en la zona del euro |                        |                                |                     | Otros instrumentos emitidos por IFM (netos)                |   | Contrapartidas de M3                |                         |   |              |
|---------------|--------|---------|-----------|--------------------------------|--|------------------------|--------------------------------|---------------------|--|---|-------------------------------------|-------------------------|---|--------------|
|               |        |         |           |                                | A la vista   | A plazo hasta dos años | Con pre-aviso hasta tres meses | Cesiones temporales | Valores distintos de acciones emitidos a menos de dos años | Participaciones en fondos del mercado monetario | Crédito total (c)                   |                         | Activos menos pasivos frente a no residentes en zona del euro | Resto (neto) |
|               |        |         |           |                                |  |                        |                                |                     |  |   | AAPP residentes en la zona del euro | OSR en la zona del euro |   |              |
|               | 1=4+5  | 2=1+6+7 | 3=2+8a10  | 4                              | 5  | 6                      | 7                              | 8                   | 9  | 10  | 11                                  | 12                      | 13  | 14           |
| <b>14</b>     | 52,4   | 35,7    | 24,0      | 23,8                           | 28,6   | -12,6                  | -4,1                           | -13,5               | 19,5   | -17,7   | -35,9                               | -17,7                   | -10,2   | 87,8         |
| <b>15</b>     | 45,4   | 54,0    | 0,1       | 14,4                           | 30,9   | 7,7                    | 0,9                            | -19,4               | -10,8  | -23,7   | -39,0                               | -64,0                   | -9,9  | 113,0        |
| <b>14 Oct</b> | 38,3   | 8,8     | 25,4      | 3,5                            | 34,8   | -20,6                  | -8,9                           | 6,2                 | -4,3   | 14,7  | 29,2                                | -22,7                   | 10,4  | 8,6          |
| <b>Nov</b>    | 100,4  | 91,0    | 92,9      | 6,2                            | 94,2   | -14,0                  | 4,6                            | -4,3                | 0,6  | 5,5   | 7,9                                 | 16,1                    | 62,0  | 6,8          |
| <b>Dic</b>    | 52,4   | 35,7    | 24,0      | 23,8                           | 28,6   | -12,6                  | -4,1                           | -13,5               | 19,5   | -17,7   | -35,9                               | -17,7                   | -10,2   | 87,8         |
| <b>15 Ene</b> | 54,4   | 25,1    | 45,8      | -2,7                           | 57,1   | -37,0                  | 7,7                            | 4,8                 | -4,3   | 20,2  | 74,7                                | 25,6                    | -14,5   | -40,0        |
| <b>Feb</b>    | 28,4   | 21,5    | 45,8      | 4,1                            | 24,3   | -8,6                   | 1,6                            | 13,5                | 2,2  | 8,6   | -10,3                               | 8,5                     | -23,6   | 71,3         |
| <b>Mar</b>    | 54,6   | 57,2    | 33,4      | 7,7                            | 46,9   | -5,4                   | 7,9                            | -6,7                | -7,4   | -9,7  | 32,9                                | 29,9                    | 11,2  | -40,6        |
| <b>Abr</b>    | 90,6   | 76,9    | 112,0     | 8,8                            | 81,8   | -15,5                  | 1,8                            | 7,0                 | 6,3  | 21,8  | 36,8                                | 43,1                    | -58,5   | 90,7         |
| <b>May</b>    | 91,9   | 61,4    | 27,6      | 6,7                            | 85,2   | -35,2                  | 4,8                            | -17,9               | -6,8   | -9,1  | 16,4                                | -1,5                    | 25,2  | -12,6        |
| <b>Jun</b>    | 65,9   | 40,4    | 6,7       | 10,7                           | 55,2   | -25,5                  | 0,0                            | -24,2               | 8,2  | -17,6   | 23,3                                | -19,8                   | 55,0  | -51,8        |
| <b>Jul</b>    | 40,0   | 40,9    | 71,9      | 14,2                           | 25,8   | 1,4                    | -0,6                           | 18,8                | -12,2  | 24,4  | 3,7                                 | 60,9                    | -64,9   | 72,2         |
| <b>Ago</b>    | 12,5   | 10,7    | 14,8      | -1,9                           | 14,4   | -5,4                   | 3,6                            | -2,5                | -4,5   | 11,0  | 38,6                                | -13,7                   | -22,9   | 12,8         |
| <b>Sep</b>    | 24,0   | 7,2     | -19,5     | -2,8                           | 26,8   | -8,4                   | -8,5                           | -10,8               | -0,7   | -15,2   | 39,3                                | -21,5                   | -7,0  | -30,4        |
| <b>Oct</b>    | 83,6   | 68,6    | 102,6     | 2,2                            | 81,3   | -10,1                  | -4,8                           | 11,1                | 0,9  | 22,0  | 22,2                                | -0,4                    | 9,2   | 71,6         |
| <b>Nov</b>    | 58,9   | 54,7    | 53,5      | 5,7                            | 53,1   | -2,0                   | -2,2                           | -17,3               | 1,0  | 15,1  | 39,1                                | 47,1                    | 3,6   | -36,2        |
| <b>Dic</b>    | 45,4   | 54,0    | 0,1       | 14,4                           | 30,9   | 7,7                    | 0,9                            | -19,4               | -10,8  | -23,7   | -39,0                               | -64,0                   | -9,9  | 113,0        |
| <b>16 Ene</b> | P 33,5 | 33,6    | 71,0      | -11,4                          | 44,8   | -10,3                  | 10,4                           | 14,9                | 8,1  | 14,4  | 109,3                               | 38,9                    | -43,9   | -33,4        |

Véanse notas al final del capítulo.

**1. PRINCIPALES INDICADORES ECONÓMICOS DE LA ZONA DEL EURO**

**1.12 Agregados monetarios de la zona del euro y contrapartidas de M3 Saldos del balance consolidado y operaciones (flujos ajustados) Series desestacionalizadas (a) (b)**

mm de euros

|               | Saldos del balance consolidado |        |        |                                |                      |   |   |                                     | Operaciones (flujos ajustados) |       |        |                                |                      |   |   |                                     |
|---------------|--------------------------------|--------|--------|--------------------------------|----------------------|---|---|-------------------------------------|--------------------------------|-------|--------|--------------------------------|----------------------|---|---|-------------------------------------|
|               | M1                             | M2     | M3 (c) | Efectivo en circulación (neto) | Depósitos a la vista | Otros depósitos a corto plazo excepto cesiones temporales | Cesiones temporales y otros instrumentos emitidos por IFM (netos) | Préstamos a OSR en la zona del euro | M1                             | M2    | M3 (c) | Efectivo en circulación (neto) | Depósitos a la vista | Otros depósitos a corto plazo excepto cesiones temporales | Cesiones temporales y otros instrumentos emitidos por IFM (netos) | Préstamos a OSR en la zona del euro |
|               | 1=4+5                          | 2=1+6  | 3=2+7  | 4                              | 5                    | 6   | 7   | 8                                   | 9=12+13                        | 10=14 | 11=15  | 12                             | 13                   | 14  | 15  | 16                                  |
| <b>14</b>     | 5 921                          | 9 668  | 10 324 | 969                            | 4 952                | 3 747   | 656   | 10 511                              | 41,3                           | 19,7  | 29,1   | 9,4                            | 31,9                 | -21,6   | 9,4   | 18,5                                |
| <b>15</b>     | 6 604                          | 10 212 | 10 840 | 1 034                          | 5 570                | 3 608   | 627   | 10 592                              | 28,5                           | 27,8  | -4,5   | -3,0                           | 31,4                 | -0,6  | -32,3   | -39,1                               |
| <b>14 Oct</b> | 5 724                          | 9 498  | 10 126 | 952                            | 4 772                | 3 774   | 628   | 10 436                              | 48,2                           | 22,4  | 35,0   | 3,4                            | 44,8                 | -25,8   | 12,6  | -1,3                                |
| <b>Nov</b>    | 5 802                          | 9 569  | 10 202 | 959                            | 4 842                | 3 768   | 632   | 10 435                              | 77,5                           | 71,7  | 75,9   | 7,2                            | 70,3                 | -5,8  | 4,1   | 2,6                                 |
| <b>Dic</b>    | 5 921                          | 9 668  | 10 324 | 969                            | 4 952                | 3 747   | 656   | 10 511                              | 41,3                           | 19,7  | 29,1   | 9,4                            | 31,9                 | -21,6   | 9,4   | 18,5                                |
| <b>15 Ene</b> | 6 024                          | 9 748  | 10 407 | 985                            | 5 039                | 3 724   | 659   | 10 584                              | 75,3                           | 42,8  | 39,1   | 15,2                           | 60,1                 | -32,5   | -3,7  | 21,8                                |
| <b>Feb</b>    | 6 080                          | 9 763  | 10 438 | 990                            | 5 090                | 3 683   | 675   | 10 589                              | 54,1                           | 38,3  | 55,4   | 5,3                            | 48,8                 | -15,8   | 17,1  | 5,1                                 |
| <b>Mar</b>    | 6 148                          | 9 827  | 10 487 | 993                            | 5 155                | 3 679   | 660   | 10 612                              | 61,1                           | 54,6  | 38,1   | 3,3                            | 57,8                 | -6,5  | -16,5   | 18,3                                |
| <b>Abr</b>    | 6 193                          | 9 862  | 10 547 | 1 002                          | 5 191                | 3 669   | 686   | 10 603                              | 51,9                           | 43,8  | 71,0   | 8,5                            | 43,4                 | -8,1  | 27,2  | 7,3                                 |
| <b>May</b>    | 6 264                          | 9 910  | 10 559 | 1 006                          | 5 257                | 3 647   | 649   | 10 606                              | 66,8                           | 43,2  | 6,2    | 4,4                            | 62,4                 | -23,6   | -37,0   | 0,1                                 |
| <b>Jun</b>    | 6 313                          | 9 953  | 10 583 | 1 014                          | 5 299                | 3 641   | 630   | 10 592                              | 53,6                           | 48,6  | 30,7   | 7,6                            | 46,0                 | -5,0  | -17,9   | 0,2                                 |
| <b>Jul</b>    | 6 385                          | 10 018 | 10 666 | 1 020                          | 5 365                | 3 633   | 648   | 10 606                              | 68,2                           | 55,6  | 73,3   | 6,3                            | 61,9                 | -12,6   | 17,7  | 14,2                                |
| <b>Ago</b>    | 6 409                          | 10 033 | 10 662 | 1 025                          | 5 384                | 3 624   | 629   | 10 599                              | 29,2                           | 22,1  | 19,5   | 4,7                            | 24,5                 | -7,1  | -2,6  | 3,8                                 |
| <b>Sep</b>    | 6 453                          | 10 067 | 10 696 | 1 028                          | 5 425                | 3 614   | 629   | 10 565                              | 45,9                           | 33,3  | 26,7   | 3,2                            | 42,6                 | -12,6   | -6,6  | -26,0                               |
| <b>Oct</b>    | 6 518                          | 10 120 | 10 778 | 1 030                          | 5 488                | 3 603   | 657   | 10 607                              | 51,1                           | 38,7  | 67,4   | 1,7                            | 49,4                 | -12,3   | 28,6  | 27,7                                |
| <b>Nov</b>    | 6 582                          | 10 193 | 10 851 | 1 037                          | 5 544                | 3 611   | 659   | 10 650                              | 55,8                           | 61,3  | 62,6   | 7,6                            | 48,3                 | 5,5   | 1,3   | 35,4                                |
| <b>Dic</b>    | 6 604                          | 10 212 | 10 840 | 1 034                          | 5 570                | 3 608   | 627   | 10 592                              | 28,5                           | 27,8  | -4,5   | -3,0                           | 31,4                 | -0,6  | -32,3   | -39,1                               |
| <b>16 Ene</b> | P 6 667                        | 10 273 | 10 909 | 1 044                          | 5 623                | 3 605   | 637   | 10 617                              | 65,0                           | 62,7  | 75,1   | 10,1                           | 54,9                 | -2,3  | 12,4  | 34,1                                |

Véanse notas al final del capítulo.

**1. PRINCIPALES INDICADORES ECONÓMICOS DE LA ZONA DEL EURO**

**1.13 Contribución de las IFM residentes en España a los agregados monetarios de la zona del euro y a las contrapartidas de M3 (a)**

NEDD/SDDS (b)

mm de euros

|               | Saldos del balance consolidado |                       |                       |   |                         |  |                              |          |                       |                       | Operaciones (flujos ajustados) |   |                         |  |                              |          |
|---------------|--------------------------------|-----------------------|-----------------------|---|-------------------------|--|------------------------------|----------|-----------------------|-----------------------|--------------------------------|---|-------------------------|--|------------------------------|----------|
|               | Contribución a M1 (e)          | Contribución a M2 (e) | Contribución a M3 (e) | Contribución a las contrapartidas de M3 |                         |  |                              |          | Contribución a M1 (e) | Contribución a M2 (e) | Contribución a M3 (e)          | Contribución a las contrapartidas de M3 |                         |  |                              |          |
|               |                                |                       |                       | Contribución al crédito total(d)        |                         | Contribución a activos pasivos frente a no resid. en z. euro | Contribución al resto (neto) | Efectivo |                       |                       |                                | Contribución al crédito total(d)        |                         | Contribución a activos pasivos frente a no resid. en z. euro | Contribución al resto (neto) | Efectivo |
|               |                                |                       |                       | AAPP residentes en la zona del euro     | OSR en la zona del euro |  |                              |          |                       |                       |                                | AAPP residentes en la zona del euro     | OSR en la zona del euro |  |                              |          |
| 1             | 2                              | 3                     | 4                     | 5                                       | 6                       | 7  | 8                            | 9        | 10                    | 11                    | 12                             | 13                                      | 14                      | 15   | 16                           |          |
| <b>14</b>     | 590                            | 988                   | 1 087                 | 479                                     | 1 724                   | 93   | -1 205                       | -115     | -1,1                  | -14,1                 | 7,8                            | 0,0                                     | -13,8                   | 2,2  | 19,4                         | -2,8     |
| <b>15</b>     | 685                            | 1 060                 | 1 148                 | 478                                     | 1 639                   | 137  | -1 101                       | -121     | -1,4                  | 3,5                   | -2,7                           | -9,4                                    | -12,9                   | 1,9  | 17,7                         | -1,5     |
| <b>14 Oct</b> | 567                            | 983                   | 1 059                 | 480                                     | 1 767                   | 81   | -1 268                       | -111     | -2,7                  | -7,7                  | -8,3                           | -4,7                                    | -3,0                    | -7,2   | 6,7                          | -0,5     |
| <b>Nov</b>    | 591                            | 1 001                 | 1 079                 | 475                                     | 1 782                   | 92   | -1 270                       | -112     | 24,3                  | 18,3                  | 19,6                           | -6,2                                    | 15,4                    | 10,8   | -0,4                         | -0,8     |
| <b>Dic</b>    | 590                            | 988                   | 1 087                 | 479                                     | 1 724                   | 93   | -1 205                       | -115     | -1,1                  | -14,1                 | 7,8                            | 0,0                                     | -13,8                   | 2,2  | 19,4                         | -2,8     |
| <b>15 Ene</b> | 595                            | 989                   | 1 073                 | 478                                     | 1 710                   | 98   | -1 209                       | -114     | 2,5                   | -1,0                  | -17,2                          | 6,9                                     | -17,8                   | 1,4  | -7,7                         | 1,0      |
| <b>Feb</b>    | 604                            | 998                   | 1 088                 | 472                                     | 1 701                   | 100  | -1 181                       | -114     | 9,3                   | 9,0                   | 14,9                           | -7,9                                    | -9,1                    | 0,6  | 31,3                         | -0,6     |
| <b>Mar</b>    | 609                            | 997                   | 1 102                 | 478                                     | 1 713                   | 110  | -1 196                       | -114     | 4,1                   | -1,8                  | 13,3                           | 5,9                                     | 14,8                    | 8,7  | -16,0                        | -0,1     |
| <b>Abr</b>    | 624                            | 1 011                 | 1 098                 | 468                                     | 1 695                   | 111  | -1 171                       | -116     | 15,4                  | 14,2                  | -2,7                           | -8,8                                    | -14,7                   | 2,5  | 18,2                         | -1,4     |
| <b>May</b>    | 632                            | 1 013                 | 1 107                 | 470                                     | 1 690                   | 112  | -1 161                       | -117     | 8,1                   | 1,8                   | 8,1                            | 3,4                                     | -1,4                    | 0,1  | 6,0                          | -1,1     |
| <b>Jun</b>    | 657                            | 1 030                 | 1 121                 | 474                                     | 1 691                   | 116  | -1 156                       | -118     | 24,8                  | 17,3                  | 14,3                           | 7,2                                     | 4,2                     | 5,3  | -2,5                         | -1,1     |
| <b>Jul</b>    | 654                            | 1 027                 | 1 110                 | 468                                     | 1 684                   | 121  | -1 161                       | -119     | -3,3                  | -2,9                  | -11,6                          | -8,1                                    | -6,5                    | 4,6  | -1,5                         | -1,4     |
| <b>Ago</b>    | 652                            | 1 027                 | 1 105                 | 469                                     | 1 660                   | 120  | -1 141                       | -119     | -1,4                  | -0,3                  | -4,3                           | 2,0                                     | -20,3                   | -0,0   | 14,1                         | 0,2      |
| <b>Sep</b>    | 664                            | 1 032                 | 1 120                 | 480                                     | 1 664                   | 118  | -1 138                       | -118     | 11,7                  | 5,5                   | 14,8                           | 10,3                                    | 7,3                     | -2,0   | -0,8                         | 0,7      |
| <b>Oct</b>    | 665                            | 1 034                 | 1 122                 | 486                                     | 1 656                   | 128  | -1 145                       | -119     | 1,2                   | 2,1                   | 1,6                            | 4,8                                     | -8,2                    | 8,7  | -3,6                         | -0,9     |
| <b>Nov</b>    | 686                            | 1 057                 | 1 151                 | 488                                     | 1 659                   | 137  | -1 128                       | -120     | 20,9                  | 21,9                  | 28,9                           | 1,2                                     | 2,5                     | 6,6  | 18,6                         | -0,6     |
| <b>Dic</b>    | 685                            | 1 060                 | 1 148                 | 478                                     | 1 639                   | 137  | -1 101                       | -121     | -1,4                  | 3,5                   | -2,7                           | -9,4                                    | -12,9                   | 1,9  | 17,7                         | -1,5     |
| <b>16 Ene</b> | P 690                          | 1 066                 | 1 154                 | 493                                     | 1 629                   | 139  | -1 104                       | -120     | 5,6                   | 6,0                   | 6,0                            | 14,7                                    | -9,0                    | 3,0  | -2,7                         | 1,0      |

Véanse notas al final del capítulo.

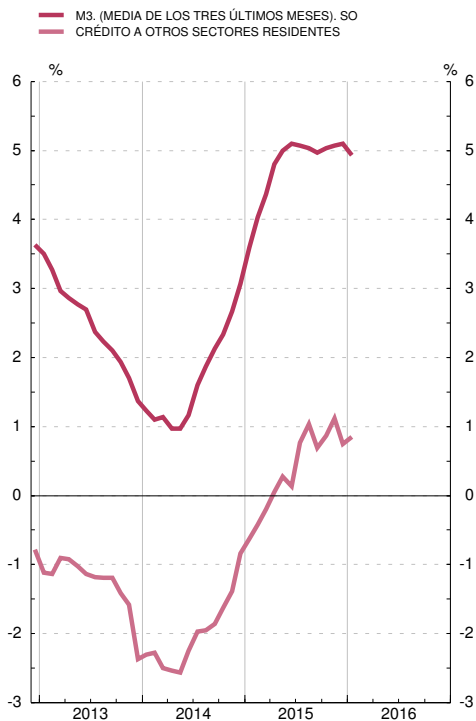
**1. PRINCIPALES INDICADORES ECONÓMICOS DE LA ZONA DEL EURO**

**1.14 Evolución de los agregados monetarios de la zona del euro y de la contribución de las IFM residentes en España (a)**

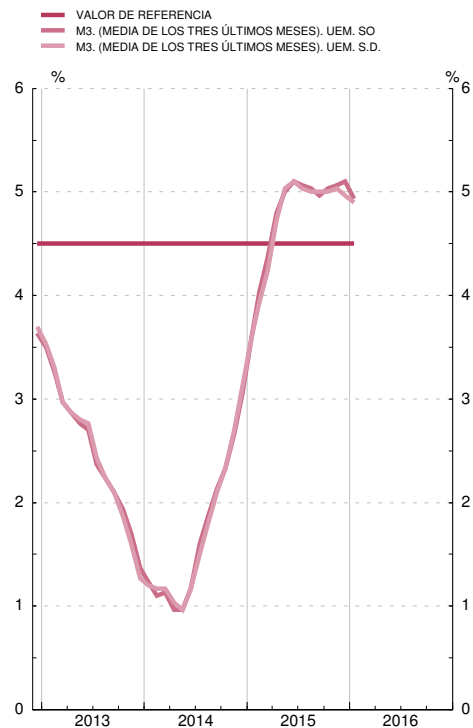
Porcentajes

|               | Tasa de crecimiento interanual de los agregados de la zona del euro (b) |       |               |      |               |      |                          |          |            |            |               |      | Media de los tres últimos meses de la tasa de crecimiento interanual |        | PROMEMORIA: Tasa de crecimiento de la contribución de las IFM residentes en España (c) |             |       |    |    |
|---------------|---|-------|---------------|------|---------------|------|--------------------------|----------|------------|------------|---------------|------|--|--------|--|-------------|-------|----|----|
|               | M1  |       | M2            |      | M3            |      | Crédito a residentes (d) |          |            |            |               |      | M1 (e)   | M2 (e) | M3 (e)   | Crédito (d) |       |    |    |
|               | Zona del euro   |       | Zona del euro |      | Zona del euro |      | AAPP                     | OSR      |            |            | M3            |      |  |        |  | AAPP        | OSR   |    |    |
|               | SO  | SD    | SO            | SD   | SO            | SD   | UEM                      | del cual |            |            | Zona del euro |      |  |        |  |             |       |    |    |
|               | 1   | 2     | 3             | 4    | 5             | 6    | 7                        | 8        | Ptimos. SO | Ptimos. SD | 9             | 10   | 11   | 12     | 13   | 14          | 15    | 16 | 17 |
| <b>14</b>     | 7,60  | 8,10  | 3,50          | 3,80 | 3,60          | 3,80 | 2,05                     | -0,83    | -0,50      | -0,50      | 3,07          | 3,13 | 11,78  | 2,40   | 3,36   | 6,32        | -5,22 |    |    |
| <b>15</b>     | 10,90   | 10,80 | 5,30          | 5,30 | 4,80          | 4,70 | 7,80                     | 0,75     | 0,60       | 0,70       | 5,10          | 4,97 | 15,51  | 6,99   | 5,26   | 1,57        | -3,62 |    |    |
| <b>14 Oct</b> | 6,00  | 6,10  | 2,70          | 2,70 | 2,50          | 2,50 | -0,15                    | -1,63    | -1,10      | -1,10      | 2,33          | 2,33 | 9,67   | 1,43   | 0,84   | -2,35       | -6,41 |    |    |
| <b>Nov</b>    | 6,90  | 7,00  | 3,30          | 3,30 | 3,10          | 3,10 | 0,85                     | -1,38    | -0,90      | -0,90      | 2,67          | 2,70 | 11,09  | 2,01   | 1,83   | 1,16        | -5,50 |    |    |
| <b>Dic</b>    | 7,60  | 8,10  | 3,50          | 3,80 | 3,60          | 3,80 | 2,05                     | -0,83    | -0,50      | -0,50      | 3,07          | 3,13 | 11,78  | 2,40   | 3,36   | 6,32        | -5,22 |    |    |
| <b>15 Ene</b> | 9,40  | 9,00  | 4,30          | 4,00 | 4,10          | 3,90 | 2,30                     | -0,63    | -0,20      | -0,20      | 3,60          | 3,60 | 11,33  | 1,61   | 1,88   | 0,67        | -5,14 |    |    |
| <b>Feb</b>    | 9,60  | 9,20  | 4,30          | 4,10 | 4,40          | 4,10 | 1,89                     | -0,42    | -0,10      | -0,10      | 4,03          | 3,93 | 14,63  | 3,23   | 3,49   | -0,15       | -5,33 |    |    |
| <b>Mar</b>    | 9,90  | 10,10 | 4,50          | 4,60 | 4,60          | 4,70 | 2,76                     | -0,20    | 0,10       | 0,10       | 4,37          | 4,23 | 13,92  | 2,59   | 4,52   | 0,13        | -4,01 |    |    |
| <b>Abr</b>    | 10,80   | 10,60 | 5,00          | 4,90 | 5,40          | 5,40 | 3,78                     | 0,05     | 0,10       | -          | 4,80          | 4,73 | 17,23  | 4,95   | 5,29   | -1,13       | -3,93 |    |    |
| <b>May</b>    | 11,30   | 11,30 | 5,00          | 5,00 | 5,00          | 5,00 | 3,92                     | 0,28     | 0,60       | 0,60       | 5,00          | 5,03 | 15,23  | 3,73   | 5,60   | -1,31       | -3,31 |    |    |
| <b>Jun</b>    | 11,60   | 11,80 | 5,20          | 5,20 | 4,90          | 4,90 | 5,00                     | 0,14     | 0,60       | 0,60       | 5,10          | 5,10 | 15,92  | 3,76   | 3,59   | 0,09        | -3,27 |    |    |
| <b>Jul</b>    | 12,10   | 12,20 | 5,40          | 5,40 | 5,30          | 5,20 | 5,44                     | 0,77     | 0,90       | 0,90       | 5,07          | 5,03 | 15,40  | 3,57   | 3,52   | -0,88       | -2,95 |    |    |
| <b>Ago</b>    | 11,60   | 11,50 | 5,10          | 5,10 | 4,90          | 4,90 | 6,37                     | 1,04     | 1,00       | 1,00       | 5,03          | 5,00 | 14,05  | 3,11   | 3,28   | -1,61       | -3,32 |    |    |
| <b>Sep</b>    | 11,40   | 11,70 | 5,00          | 5,20 | 4,70          | 4,90 | 7,21                     | 0,69     | 0,60       | 0,60       | 4,97          | 5,00 | 16,04  | 3,83   | 4,55   | -0,03       | -2,60 |    |    |
| <b>Oct</b>    | 12,10   | 11,60 | 5,60          | 5,40 | 5,50          | 5,20 | 6,95                     | 0,87     | 0,80       | 0,90       | 5,03          | 5,00 | 16,79  | 4,86   | 5,52   | 1,96        | -2,92 |    |    |
| <b>Nov</b>    | 11,10   | 11,10 | 5,20          | 5,20 | 5,00          | 5,00 | 7,79                     | 1,11     | 1,20       | 1,20       | 5,07          | 5,03 | 15,51  | 5,12   | 6,27   | 3,56        | -3,62 |    |    |
| <b>Dic</b>    | 10,90   | 10,80 | 5,30          | 5,30 | 4,80          | 4,70 | 7,80                     | 0,75     | 0,60       | 0,70       | 5,10          | 4,97 | 15,51  | 6,99   | 5,26   | 1,57        | -3,62 |    |    |
| <b>16 Ene</b> | P 10,40   | 10,50 | 5,40          | 5,40 | 5,00          | 5,00 | 8,60                     | 0,85     | 0,80       | 0,80       | 4,93          | 4,90 | 15,96  | 7,71   | 7,51   | 3,23        | -3,15 |    |    |

TASAS DE CRECIMIENTO INTERANUAL AGREGADOS DE LA UEM



TASAS DE CRECIMIENTO INTERANUAL DE M3 Y VALOR DE REFERENCIA



Véanse notas al final del capítulo.



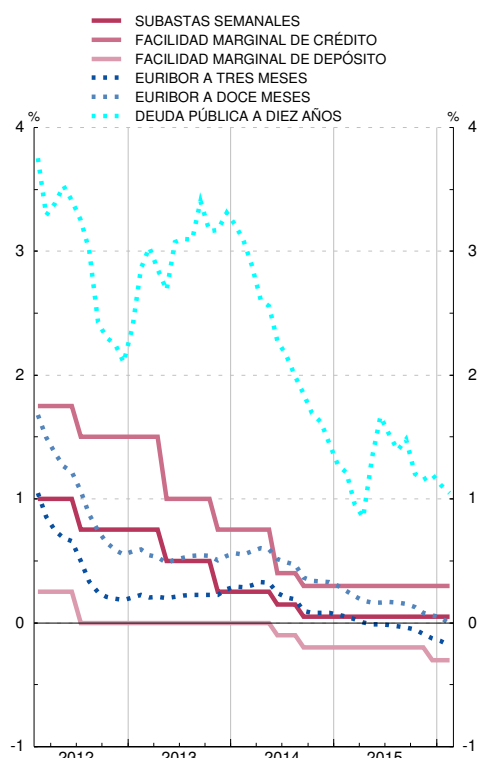
1. PRINCIPALES INDICADORES ECONÓMICOS DE LA ZONA DEL EURO

1.15 Tipos de interés

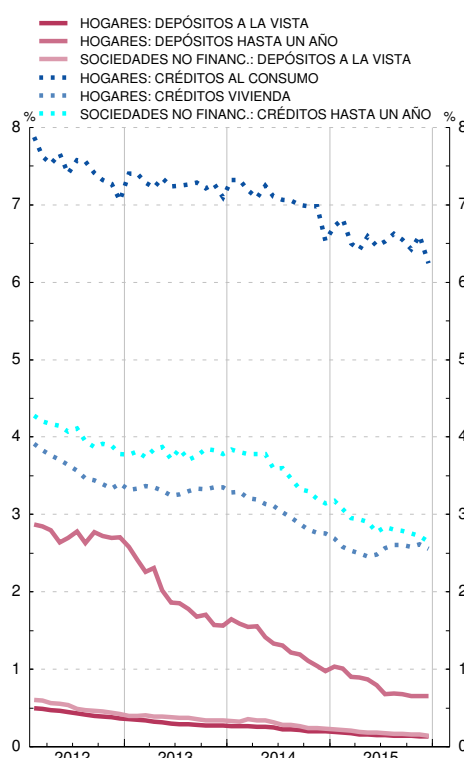
Porcentajes

|    |     | Tipos de las operaciones de regulación monetaria del Eurosistema |                   |                         |             | Tipos del mercado monetario (a) |              |              | Tipos aplicados por las instituciones financieras monetarias a sectores residentes en la zona del euro (nuevas operaciones) |              |                   |                             |              |                                       |                    | Rendimientos de la deuda pública (b) |             |      |
|----|-----|--|-------------------|-------------------------|-------------|---------------------------------|--------------|--------------|---|--------------|-------------------|-----------------------------|--------------|---------------------------------------|--------------------|--------------------------------------|-------------|------|
|    |     | Subastas: Operaciones de financiación                            |                   | Facilidades permanentes |             | Depósitos (c) (d)               |              |              | Depósitos   |              |                   |                             | Préstamos    |                                       |                    | A tres años                          | A diez años |      |
|    |     | Principales  | A plazo más largo | De crédito              | De depósito | A un día (EONIA)                | Euríbor      |              | A hogares   |              |                   | A sociedades no financieras |              | A hogares: tasa anual equivalente (e) |                    | A sociedades no financieras          |             |      |
|    |     |  |                   |                         |             |                                 | A tres meses | A doce meses | A la vista  | Hasta un año | A más de dos años | A la vista                  | Hasta un año | Crédito al consumo                    | Compra de vivienda | Hasta un año (f)                     |             |      |
|    |     | 1  | 2                 | 3                       | 4           | 5                               | 6            | 7            | 8   | 9            | 10                | 11                          | 12           | 13                                    | 14                 | 15                                   | 16          | 17   |
| 13 | M   | 0,25   | 0,25              | 0,75                    | 0,00        | 0,089                           | 0,22         | 0,54         | 0,30  | 1,96         | 2,15              | 0,37                        | 0,87         | 7,27                                  | 3,32               | 3,79                                 | 1,23        | 3,01 |
| 14 | M   | 0,05   | 0,05              | 0,30                    | -0,20       | 0,095                           | 0,21         | 0,48         | 0,23  | 1,32         | 1,75              | 0,30                        | 0,56         | 7,07                                  | 3,03               | 3,55                                 | 0,56        | 2,28 |
| 15 | M   | 0,05   | 0,05              | 0,30                    | -0,30       | -0,107                          | -0,02        | 0,17         | 0,15  | 0,79         | 1,19              | 0,18                        | 0,28         | 6,54                                  | 2,56               | 2,86                                 | 0,06        | 1,27 |
| 15 | Feb | 0,05   | 0,05              | 0,30                    | -0,20       | -0,036                          | 0,05         | 0,26         | 0,18  | 1,01         | 1,53              | 0,21                        | 0,33         | 6,82                                  | 2,58               | 3,07                                 | 0,13        | 1,21 |
|    | Mar | 0,05   | 0,05              | 0,30                    | -0,20       | -0,050                          | 0,03         | 0,21         | 0,17  | 0,90         | 1,24              | 0,21                        | 0,30         | 6,50                                  | 2,53               | 2,96                                 | 0,05        | 0,96 |
|    | Abr | 0,05   | 0,05              | 0,30                    | -0,20       | -0,074                          | 0,00         | 0,18         | 0,16  | 0,89         | 1,19              | 0,19                        | 0,29         | 6,42                                  | 2,49               | 2,94                                 | 0,02        | 0,85 |
|    | May | 0,05   | 0,05              | 0,30                    | -0,20       | -0,106                          | -0,01        | 0,17         | 0,16  | 0,87         | 1,13              | 0,18                        | 0,29         | 6,60                                  | 2,45               | 2,90                                 | 0,07        | 1,34 |
|    | Jun | 0,05   | 0,05              | 0,30                    | -0,20       | -0,119                          | -0,01        | 0,16         | 0,15  | 0,80         | 1,11              | 0,18                        | 0,29         | 6,47                                  | 2,48               | 2,77                                 | 0,17        | 1,67 |
|    | Jul | 0,05   | 0,05              | 0,30                    | -0,20       | -0,118                          | -0,02        | 0,17         | 0,15  | 0,68         | 1,14              | 0,17                        | 0,31         | 6,53                                  | 2,56               | 2,83                                 | 0,10        | 1,53 |
|    | Ago | 0,05   | 0,05              | 0,30                    | -0,20       | -0,121                          | -0,03        | 0,16         | 0,14  | 0,69         | 1,00              | 0,17                        | 0,22         | 6,62                                  | 2,60               | 2,81                                 | 0,05        | 1,39 |
|    | Sep | 0,05   | -                 | 0,30                    | -0,20       | -0,136                          | -0,04        | 0,15         | 0,14  | 0,68         | 1,08              | 0,17                        | 0,25         | 6,55                                  | 2,61               | 2,78                                 | 0,06        | 1,48 |
|    | Oct | 0,05   | 0,05              | 0,30                    | -0,20       | -0,139                          | -0,05        | 0,13         | 0,14  | 0,66         | 0,99              | 0,16                        | 0,25         | 6,43                                  | 2,58               | 2,76                                 | -0,01       | 1,20 |
|    | Nov | 0,05   | 0,05              | 0,30                    | -0,20       | -0,135                          | -0,09        | 0,08         | 0,14  | 0,65         | 0,96              | 0,16                        | 0,21         | 6,60                                  | 2,62               | 2,72                                 | -0,08       | 1,16 |
|    | Dic | 0,05   | 0,05              | 0,30                    | -0,30       | -0,199                          | -0,13        | 0,06         | 0,13  | 0,65         | 0,98              | 0,14                        | 0,21         | 6,25                                  | 2,55               | 2,65                                 | -0,05       | 1,19 |
| 16 | Ene | 0,05   | 0,05              | 0,30                    | -0,30       | -0,239                          | -0,15        | 0,04         | ...   | ...          | ...               | ...                         | ...          | ...                                   | ...                | ...                                  | -0,12       | 1,11 |
|    | Feb | 0,05   | 0,05              | 0,30                    | -0,30       | -0,240                          | -0,18        | -0,01        | ...   | ...          | ...               | ...                         | ...          | ...                                   | ...                | ...                                  | -0,15       | 1,05 |

OPERACIONES DE REGULACIÓN MONETARIA DEL EUROSISTEMA MERCADO MONETARIO Y DEUDA PÚBLICA



TIPOS APLICADOS POR LAS IFM A SECTORES RESIDENTES EN LA ZONA DEL EURO



Véanse notas al final del capítulo.

**1. PRINCIPALES INDICADORES ECONÓMICOS DE LA ZONA DEL EURO**

**1.16 Tipos de cambio (a)**

*Medias del período. Unidades de moneda nacional por ecu o euro (bilateral); Índice 1999 I = 100 (efectivo)*

|               | Dólar estadounidense | Yen japonés | Franco suizo | Libra esterlina | Corona sueca | Corona danesa | Corona noruega | Dólar canadiense | Tipo de cambio efectivo del euro (b) |       |
|---------------|----------------------|-------------|--------------|-----------------|--------------|---------------|----------------|------------------|--------------------------------------|-------|
|               |                      |             |              |                 |              |               |                |                  | Nominal                              | Real  |
|               | 1                    | 2           | 3            | 4               | 5            | 6             | 7              | 8                | 9                                    | 10    |
| <b>10</b>     | 1,326                | 116,4       | 1,381        | 0,858           | 9,54         | 7,45          | 8,00           | 1,365            | 103,6                                | 101,3 |
| <b>11</b>     | 1,392                | 111,0       | 1,233        | 0,868           | 9,03         | 7,45          | 7,79           | 1,376            | 103,3                                | 100,3 |
| <b>12</b>     | 1,285                | 102,6       | 1,205        | 0,811           | 8,71         | 7,44          | 7,48           | 1,285            | 97,7                                 | 95,0  |
| <b>13</b>     | 1,328                | 129,7       | 1,231        | 0,849           | 8,65         | 7,46          | 7,81           | 1,368            | 101,2                                | 98,2  |
| <b>14</b>     | 1,328                | 140,4       | 1,215        | 0,806           | 9,10         | 7,45          | 8,36           | 1,466            | 101,8                                | 97,9  |
| <b>15</b>     | 1,109                | 134,3       | 1,068        | 0,726           | 9,35         | 7,46          | 8,95           | 1,418            | 92,3                                 | 88,4  |
| <b>14 Sep</b> | 1,290                | 138,4       | 1,208        | 0,791           | 9,19         | 7,44          | 8,18           | 1,420            | 99,9                                 | 95,9  |
| <b>Oct</b>    | 1,267                | 136,8       | 1,208        | 0,789           | 9,18         | 7,44          | 8,31           | 1,421            | 99,1                                 | 95,0  |
| <b>Nov</b>    | 1,247                | 145,0       | 1,203        | 0,791           | 9,24         | 7,44          | 8,49           | 1,414            | 99,0                                 | 94,9  |
| <b>Dic</b>    | 1,233                | 147,1       | 1,203        | 0,788           | 9,40         | 7,44          | 8,98           | 1,422            | 99,0                                 | 94,8  |
| <b>15 Ene</b> | 1,162                | 137,5       | 1,094        | 0,767           | 9,42         | 7,44          | 8,93           | 1,404            | 95,2                                 | 91,1  |
| <b>Feb</b>    | 1,135                | 134,7       | 1,062        | 0,741           | 9,49         | 7,45          | 8,62           | 1,420            | 93,3                                 | 89,5  |
| <b>Mar</b>    | 1,084                | 130,4       | 1,061        | 0,724           | 9,24         | 7,46          | 8,64           | 1,366            | 90,6                                 | 86,9  |
| <b>Abr</b>    | 1,078                | 128,9       | 1,038        | 0,721           | 9,33         | 7,47          | 8,51           | 1,331            | 89,7                                 | 86,1  |
| <b>May</b>    | 1,115                | 134,7       | 1,039        | 0,721           | 9,30         | 7,46          | 8,41           | 1,357            | 91,6                                 | 87,9  |
| <b>Jun</b>    | 1,121                | 138,7       | 1,045        | 0,721           | 9,27         | 7,46          | 8,75           | 1,385            | 92,3                                 | 88,5  |
| <b>Jul</b>    | 1,100                | 135,7       | 1,049        | 0,707           | 9,39         | 7,46          | 8,94           | 1,412            | 91,3                                 | 87,5  |
| <b>Ago</b>    | 1,114                | 137,1       | 1,078        | 0,714           | 9,52         | 7,46          | 9,18           | 1,464            | 93,0                                 | 89,0  |
| <b>Sep</b>    | 1,122                | 134,9       | 1,091        | 0,731           | 9,39         | 7,46          | 9,31           | 1,488            | 93,8                                 | 89,7  |
| <b>Oct</b>    | 1,124                | 134,8       | 1,088        | 0,733           | 9,35         | 7,46          | 9,29           | 1,468            | 93,6                                 | 89,6  |
| <b>Nov</b>    | 1,074                | 131,6       | 1,083        | 0,707           | 9,31         | 7,46          | 9,26           | 1,425            | 91,1                                 | 87,1  |
| <b>Dic</b>    | 1,088                | 132,4       | 1,083        | 0,726           | 9,25         | 7,46          | 9,46           | 1,490            | 92,5                                 | 88,2  |
| <b>16 Ene</b> | 1,086                | 128,3       | 1,094        | 0,755           | 9,28         | 7,46          | 9,59           | 1,545            | 93,6                                 | 89,1  |
| <b>Feb</b>    | 1,109                | 127,3       | 1,102        | 0,776           | 9,41         | 7,46          | 9,56           | 1,532            | 94,7                                 | ...   |

Véanse notas al final del capítulo

## NOTAS A LOS CUADROS DEL CAPÍTULO 1. PRINCIPALES INDICADORES DE LA ZONA DEL EURO

### Cuadro 1.1

Fuentes: Eurostat y BCE *Statistical Data Warehouse*.

- Entre los componentes no se ha incluido la variación de existencias. Basados principalmente en el SEC 2010.
- Las exportaciones y las importaciones comprenden bienes y servicios e incluyen los intercambios comerciales transfronterizos dentro de la zona del euro.
- Los datos de ocupados se basan en el SEC 2010. Debido a diferencias de cobertura, los datos trimestrales no se corresponden totalmente con los anuales. Los datos de parados siguen las recomendaciones de la OIT.
- Miles de millones de ecus hasta final de 1998.

### Cuadro 1.2

Fuente: BCE.

- Datos no consolidados.
- Incluye las adquisiciones netas de objetos valiosos y activos no producidos.

### Cuadro 1.5

Fuente: Eurostat.

- Se ha revisado el año 2001 como consecuencia de la inclusión de los precios rebajados en los índices de España e Italia y de una nueva cesta de la compra en el índice de España.
- Incluidas bebidas alcohólicas y tabaco.
- Referido al índice del período 2006.

### Cuadro 1.6

Fuentes: Eurostat y BCE.

- Datos correspondientes al SEC 2010.

### Cuadro 1.7

Fuentes: Eurostat y BCE.

- Datos correspondientes al SEC 2010.

### Cuadro 1.8

Fuentes: BCE y elaboración propia.

- Incluye, además, la contrapartida de las transacciones monetarias de la Administración Central.

### Cuadro 1.9

Fuentes: BCE y elaboración propia.

### Cuadro 1.10

Fuente: BCE.

- Los datos corresponden a la composición por países de la zona del euro en sus distintas etapas.
- Incorpora los ajustes introducidos en determinados instrumentos (participaciones en fondos del mercado monetario, instrumentos del mercado monetario y valores distintos de acciones a menos de dos años), emitidos por IFM residentes en la zona del euro, con el fin de deducir la parte de tales emisiones que, por estar en poder de no residentes, no debe incluirse en M3. Estos ajustes, que no se habían podido introducir hasta el año 2001, por las limitaciones de las fuentes estadísticas, se han llevado a cabo en dos etapas y han supuesto la modificación de la serie histórica desde enero de 1999 inclusive. En la primera etapa (mayo de 2001) se revisó la parte correspondiente a las participaciones en los fondos del mercado monetario, y en la segunda (octubre de 2001), la correspondiente a los restantes instrumentos. Para más detalles, véase recuadro 1 del *Boletín Mensual del BCE* de noviembre de 2001. Por otra parte, para los datos desde junio de 2010 en adelante las cesiones temporales con Entidades de Contrapartida Central se han excluido del componente de la M3 "Cesiones temporales" y, de la misma forma, las adquisiciones temporales a través de Entidades de Contrapartida Central se han excluido de las contrapartidas de la M3, en concreto del concepto "Créditos a otros sectores residentes en la zona euro". Estas operaciones se han incluido ahora en la categoría residual "Resto".
- Incluye préstamos y valores.

### Cuadro 1.11

Fuente: BCE.

- Los datos corresponden a la composición por países de la zona del euro en sus distintas etapas.
- Véase nota (b) del Cuadro 1.10.
- Incluye préstamos y valores.

### Cuadro 1.12

Fuente: BCE.

- Los datos corresponden a la composición por países de la zona del euro en sus distintas etapas.
- Se puede obtener un detalle del método utilizado para el cálculo de las series desestacionalizadas en la publicación del BCE «Seasonal adjustment of monetary aggregates and HICP for the euro area», agosto 2000.
- Véase nota (b) del Cuadro 1.10.

### Cuadro 1.13

Fuente: BCE.

- a. Los datos corresponden a la composición por países de la zona del euro en sus distintas etapas.
- b. Cuadro incluido entre los requerimientos del FMI en el contexto de las Normas Especiales de Distribución de Datos (NEDD).
- c. Véase nota (b) del Cuadro 1.10.
- d. Incluye créditos y valores.
- e. Estos agregados excluyen el efectivo en manos del público, que está incluido entre las contrapartidas. Desde enero de 2002 se ha calculado el efectivo en manos del público aplicando a los billetes de euro en circulación el porcentaje que se asigna al Banco de España de acuerdo con el sistema contable establecido en el Eurosistema (véase nota al balance de situación resumido que figura al final de este boletín), más las monedas en euros y los billetes y monedas en pesetas no cambiados a euros, menos las tenencias de efectivo de las IFM. Desde enero de 2003 se han excluido los billetes y monedas en pesetas no convertidos a euros.

#### **Cuadro 1.14**

Fuentes: BCE y BE.

- a. Los datos corresponden a la composición por países de la zona del euro en sus distintas etapas.
- b. Tasas calculadas sobre operaciones (flujos ajustados).
- c. La contribución de las IFM residentes en España está referida a las series originales.
- d. Incluye préstamos y valores.
- e. Tasas calculadas sobre las contribuciones que excluyen el efectivo [véase nota (e) del Cuadro 1.13].

#### **Cuadro 1.15**

Fuente: BCE.

- a. Los tipos mensuales y anuales son medias del periodo, excepto el tipo a un día hasta diciembre de 1998.
- b. Hasta diciembre de 1998, los rendimientos de la zona del euro a 3 años son datos a fin de periodo, y los rendimientos a 10 años son medias del periodo. A partir de entonces, todos los rendimientos son medias del periodo.
- c. Para fechas anteriores a enero de 1999, los tipos de interés sintéticos de la zona del euro se han calculado ponderando los tipos de interés nacionales por el PIB.
- d. A partir de enero de 1999, la columna 5 recoge el índice medio del tipo del euro a un día (EONIA); el resto de tipos de interés del mercado monetario son, a partir de enero de 1999, los tipos interbancarios de oferta de la zona del euro (euríbor).
- e. La tasa anual equivalente es la tasa media ponderada de todos los plazos, que es igual al coste total de los préstamos. Este coste total comprende un componente de tipo de interés y un componente de comisiones.
- f. Tipo de interés aplicado a préstamos hasta 1 millón de euros.

#### **Cuadro 1.16**

Fuente: BCE. Boletín Económico, «Estadísticas», cuadros 2.8 y 2.9.

- a. Hasta diciembre de 1998, tipos de cambio del ecu (fuente: BPI); a partir de enero de 1999, tipos de cambio del euro.
- b. Los tipos de cambio efectivos del euro son índices calculados por el BCE basados en medias ponderadas de los tipos de cambio bilaterales del euro. Una variación positiva indica una apreciación del euro. Las ponderaciones se basan en el comercio de manufacturas con los principales socios comerciales de la zona, y captan los efectos de terceros mercados. El tipo de cambio efectivo real se calcula utilizando como deflactor el índice de precios de consumo (IPC). Para más información sobre el cálculo de los tipos de cambio efectivos, véanse las notas generales del Cuadro 2.8 del boletín económico del BCE, que pueden descargarse de la dirección del BCE en Internet ([www.ecb.europa.eu](http://www.ecb.europa.eu)).

## CAPÍTULO 2 PRINCIPALES INDICADORES ECONÓMICOS

2. PRINCIPALES INDICADORES ECONÓMICOS

2.1 Contabilidad Nacional de España (a)  
Base 2010

(Última información disponible publicada por el INE el 25/02/2016)

Tasas de variación interanual

|   | 2014       |            | 2015       |            | 2014 |    | 2015       |            |            |            |
|---|------------|------------|------------|------------|------|----|------------|------------|------------|------------|
|   |            |            |            |            | III  | IV | I          | II         | III        | IV         |
| <b>A. PIB Y AGREGADOS DE LA DEMANDA</b>                       |            |            |            |            |      |    |            |            |            |            |
| 1. Gasto en consumo final (b)                                 | 0,9        | 3,0        | 1,1        | 1,2        |      |    | 2,3        | 2,8        | 3,4        | 3,5        |
| 1.1. Gasto en consumo final de los hogares y de las ISFLSH    | 1,2        | 3,1        | 1,4        | 1,8        |      |    | 2,5        | 2,9        | 3,5        | 3,5        |
| 1.2. Gasto en consumo final de las AAPP                       | -0,0       | 2,7        | 0,2        | -0,5       |      |    | 1,5        | 2,5        | 3,0        | 3,7        |
| 2. Formación bruta de capital fijo                            | 3,5        | 6,4        | 3,4        | 4,9        |      |    | 6,1        | 6,3        | 6,7        | 6,4        |
| 2.1. Activos fijos materiales                                 | 3,7        | 7,2        | 3,6        | 5,6        |      |    | 7,0        | 7,1        | 7,6        | 7,1        |
| 2.1.1. Construcción   | -0,2       | 5,3        | 1,3        | 4,1        |      |    | 6,2        | 5,2        | 5,2        | 4,6        |
| 2.1.2. Bienes de equipo y activos cultivados                  | 10,5       | 10,2       | 7,4        | 8,1        |      |    | 8,3        | 10,1       | 11,2       | 10,9       |
| 2.2. Activos fijos inmateriales                               | 2,1        | 1,8        | 2,2        | 0,7        |      |    | 1,0        | 1,9        | 1,7        | 2,8        |
| 3. Variación de existencias (c)                               | 0,3        | 0,1        | 0,3        | 0,1        |      |    | 0,1        | 0,0        | 0,2        | 0,2        |
| 4. DEMANDA NACIONAL (1 + 2 + 3) (d)                           | 1,6        | 3,8        | 1,8        | 2,1        |      |    | 3,2        | 3,5        | 4,3        | 4,3        |
| 5. Exportaciones de bienes y servicios                        | 5,1        | 5,4        | 6,4        | 6,5        |      |    | 5,8        | 6,0        | 4,5        | 5,3        |
| 5.1. Exportaciones de bienes                                  | 4,5        | 4,9        | 6,0        | 6,2        |      |    | 5,4        | 5,6        | 4,2        | 4,4        |
| 5.2. Exportaciones de servicios                               | 6,4        | 6,7        | 7,2        | 7,1        |      |    | 6,7        | 7,2        | 5,3        | 7,5        |
| 6. Importaciones de bienes y servicios                        | 4,3        | 3,6        | 3,7        | 3,3        |      |    | 3,0        | 2,5        | 2,9        | 6,1        |
| 6.1. Importaciones de bienes                                  | 6,4        | 7,5        | 7,3        | 6,8        |      |    | 7,6        | 7,4        | 7,2        | 7,7        |
| 6.2. Importaciones de servicios                               | 6,7        | 7,4        | 7,4        | 7,6        |      |    | 7,8        | 7,6        | 7,5        | 6,6        |
| Del cual: Consumo de residentes en el territorio económico    | 4,5        | 8,1        | 6,9        | 2,2        |      |    | 6,6        | 6,2        | 6,0        | 13,5       |
| Del cual: Consumo de residentes en el resto del mundo         | 8,4        | 12,8       | 12,0       | 5,2        |      |    | 11,1       | 12,2       | 13,5       | 14,2       |
| <b>7. PIB A PRECIOS DE MERCADO (4 + 5 - 6)</b>                | <b>1,4</b> | <b>3,2</b> | <b>1,7</b> | <b>2,1</b> |      |    | <b>2,7</b> | <b>3,2</b> | <b>3,4</b> | <b>3,5</b> |
| <b>B. PRECIOS Y COSTES</b>                                    |            |            |            |            |      |    |            |            |            |            |
| 1. Deflactor del consumo final de los hogares y de las ISFLSH | 0,3        | -0,5       | 0,2        | -0,2       |      |    | -1,0       | -0,3       | -0,4       | -0,4       |
| 2. Deflactor del PIB  | -0,4       | 0,6        | -0,2       | -0,3       |      |    | 0,5        | 0,5        | 0,7        | 0,7        |
| 3. Remuneración por asalariado                                | -0,6       | 0,5        | -0,7       | -0,5       |      |    | 0,7        | 0,3        | 0,1        | 0,9        |
| 4. Costes laborales unitarios                                 | -0,8       | 0,3        | -0,7       | -0,2       |      |    | 0,9        | 0,1        | -0,2       | 0,4        |
| <b>C. MERCADO DE TRABAJO</b>                                  |            |            |            |            |      |    |            |            |            |            |
| 1. Puestos de trabajo equivalentes a tiempo completo          |            |            |            |            |      |    |            |            |            |            |
| 1.1. Ocupados   | 1,1        | 3,0        | 1,7        | 2,4        |      |    | 2,9        | 2,9        | 3,1        | 3,0        |
| 1.1.1. Asalariados  | 1,4        | 3,4        | 2,0        | 2,8        |      |    | 3,2        | 3,2        | 3,7        | 3,3        |
| 1.1.2. Autónomos  | -1,0       | ...        | -0,4       | -0,0       |      |    | 0,7        | 1,4        | -0,3       | ...        |

(Latest released INE information as at 25/02/2016)

2.1 National Accounts of Spain (a)

Base year 2010

Annual percentage changes

2. MAIN ECONOMIC INDICATORS

## 2. PRINCIPALES INDICADORES ECONÓMICOS

### 2.1 Contabilidad Nacional de España (cont.) (a) Base 2010

(Última información disponible publicada por el INE el 25/02/2016)

Miliones de euros

| Pro memoria:<br>A. PIB pm a precios corrientes (e)                 | 2014      |           | 2015    |         | 2015    |         |         |         | Memorandum items:<br>A. GDP at current market prices (e) |
|--|-----------|-----------|---------|---------|---------|---------|---------|---------|--|
|  |           |           |         |         |         |         |         |         |  |
|  |           |           |         |         | III     | IV      | I       | II      |  |
| A.1 Serie corregida de efectos estacionales y calendario . . . . . | 1 041 160 | 1 081 190 | 260 996 | 263 037 | 266 220 | 268 988 | 271 762 | 274 220 | A.1 Seasonally- and working-day-adjusted series          |
| A.2 Serie de datos brutos . . . . .                                | 1 041 160 | 1 081 190 | 256 308 | 270 924 | 257 736 | 274 696 | 267 187 | 281 571 | A.2 Original data series                                 |

(Latest released INE information as at 25/02/2016)

### 2. MAIN ECONOMIC INDICATORS EUR millions

#### 2.1 National Accounts of Spain (cont d) (a) Base year 2010

Fuente: INE. / Source: INE.

(a) Series oficiales de la CNE elaboradas según el SEC2010. Salvo indicación en contrario, índices de volumen encadenado 2010=100, series corregidas de efectos estacionales y de calendario (véase nota e). / Official National Accounts of Spain (CNE) series, compiled according to ESA2010. Unless indicated otherwise, volume chain-linked indices 2010=100, the series are seasonally- and working-day-adjusted data (see Note e).

(b) El gasto en consumo final puede realizarse en el territorio económico o en el resto del mundo. Luego incluye el consumo de los residentes en el resto del mundo, que, posteriormente, se deduce en la rúbrica Importaciones de bienes y servicios. / Final consumption expenditure may take place on the domestic territory or abroad. It therefore includes residents' consumption abroad, which is subsequently deducted in Imports of goods and services.

(c) Aportación al crecimiento del PIB. / Contribution to GDP growth rate.

(d) Demanda de los residentes dentro y fuera del territorio económico. / Residents' demand within and outside the economic territory.

(e) El INE publica en el marco del SEC2010, en la Base 2010, además de la serie de datos brutos, una serie trimestral del PIB y sus componentes, resultado de la aplicación a los datos brutos de determinados filtros estadísticos. Serie corregida de efectos estacionales y de calendario, en la que se ha eliminado el componente estacional y se ha ajustado el número de días laborables. / INE publishes, in the framework of ESA2010, and in base year 2010 terms, not only its original data, but also a quarterly series of GDP and its components, obtained by applying certain statistical filters to the original series. Seasonally- and working-day-adjusted series.

## 2. PRINCIPALES INDICADORES ECONÓMICOS

### 2.2 Economía nacional (consolidada). Cuenta de operaciones no financieras (a) Base 2010

(Última información disponible publicada por el INE el 29/12/15)

Millones de euros

|   | 2013      | 2014      | 2014 II  | 2014 III | 2014 IV  | 2015 I   | 2015 II  | 2015 III |
|---|-----------|-----------|----------|----------|----------|----------|----------|----------|
| <b>1. PIB a precios de mercado</b> . . . . .  | 1 031 272 | 1 041 160 | 264 276  | 256 308  | 270 924  | 257 690  | 274 848  | 266 857  |
| <b>2. Remuneración de asalariados</b> . . . . .   | 2 020     | 2 076     | 470      | 522      | 539      | 484      | 543      | 495      |
| Del resto del mundo . . . . .   | 2 270     | 2 350     | 542      | 598      | 610      | 544      | 617      | 571      |
| Al resto del mundo (-) . . . . .  | -250      | -274      | -72      | -76      | -71      | -60      | -74      | -76      |
| <b>3. Impuestos sobre la producción y las importaciones al resto del mundo (-)</b> . . . . .                  | -1 322    | -1 514    | -342     | -379     | -447     | -397     | -432     | -433     |
| <b>4. Subvenciones del resto del mundo</b> . . . . .  | 5 553     | 5 480     | 308      | 86       | 4 734    | 303      | 419      | 136      |
| <b>5. Rentas de la propiedad</b> . . . . .  | -11 034   | -10 265   | -4 523   | -3 483   | -18      | -1 389   | -2 392   | -2 952   |
| Del resto del mundo . . . . .   | 40 126    | 42 820    | 10 374   | 9 458    | 13 105   | 9 824    | 11 254   | 9 896    |
| Al resto del mundo (-) . . . . .  | -51 160   | -53 085   | -14 897  | -12 941  | -13 123  | -11 213  | -13 646  | -12 848  |
| <b>6. Transferencias corrientes</b> . . . . .   | 1 013 363 | 1 025 481 | 257 328  | 251 041  | 273 904  | 251 887  | 270 373  | 262 423  |
| Del resto del mundo . . . . .   | 12 003    | 12 606    | 3 299    | 2 509    | 3 893    | 2 842    | 3 165    | 2 410    |
| Al resto del mundo (-) . . . . .  | -25 129   | -24 062   | -6 160   | -4 522   | -5 721   | -7 646   | -5 778   | -4 090   |
| <b>7. Renta nacional disponible (1 a 6)</b> . . . . .   | 1 013 363 | 1 025 481 | 257 328  | 251 041  | 273 904  | 251 887  | 270 373  | 262 423  |
| <b>8. Gasto en consumo final (-)(b)</b> . . . . .   | -800 781  | -809 265  | -204 684 | -195 750 | -208 586 | -203 880 | -210 597 | -201 748 |
| <b>9. Ahorro nacional bruto (7 + 8)</b> . . . . .   | 212 582   | 216 216   | 52 644   | 55 291   | 65 318   | 48 007   | 59 776   | 60 675   |
| <b>10. Transferencias de capital</b> . . . . .  | 6 329     | 5 805     | 1 606    | 551      | 2 151    | 621      | 2 158    | 1 952    |
| Del resto del mundo . . . . .   | 6 989     | 6 021     | 1 652    | 602      | 2 240    | 793      | 2 177    | 1 964    |
| Al resto del mundo (-) . . . . .  | -660      | -216      | -46      | -51      | -89      | -172     | -19      | -12      |
| <b>11. Adquisiciones menos cesiones de activos no financieros no producidos</b> . . . . .                     | 1 449     | 287       | 76       | 8        | 84       | 66       | 86       | 41       |
| <b>12. Formación bruta de capital (-)</b> . . . . .   | -197 427  | -205 922  | -52 644  | -50 055  | -56 616  | -49 582  | -57 127  | -54 576  |
| <b>13. Capacidad (+) o necesidad (-) de financiación de la nación (9 a 12)</b> . . . . .                      | 22 933    | 16 386    | 1 682    | 5 795    | 10 937   | -888     | 4 893    | 8 092    |
| <b>14. Capacidad (+) o necesidad (-) de financiación de la nación en % del PIBpm (13/1)*100 (c)</b> . . . . . | 2,22      | 1,57      | 0,16     | 0,56     | 1,05     | -0,08    | 0,46     | 0,76     |

(Latest released INE information as at 29/12/15)

### 2.2 Total economy (consolidated). Non-financial transactions account (a) Base year 2010

Fuente: INE. / Source: INE

(a) Series oficiales según SEC2010 (Base 2010). Cuenta del Resto del mundo y agregados macroeconómicos. Series de datos brutos. / Official National Accounts of Spain series compiled according to SEC2010 (Base 2010), rest of the world account and macroeconomic aggregates Original data series.

(b) El gasto en consumo final puede realizarse en el territorio económico o en el resto del mundo. Luego incluye el consumo de los residentes en el resto del mundo, que, posteriormente, se deduce en la rúbrica Importaciones de bienes y servicios. / Final consumption expenditure may take place on the domestic territory or abroad. It therefore includes residents' consumption abroad, which is subsequently deducted in Imports of goods and services.

(c) Los porcentajes de los trimestres se calculan: 1) Cuando se dispone del PIB de los cuatro trimestres del año en cuestión se toma como referencia el PIB del año; 2) Cuando no se dispone del PIB de los cuatro trimestres del año en cuestión se toma como referencia el PIB anual que resulta de agregar el PIB trimestral de los últimos cuatro trimestres. / The quarterly percentages are calculated: 1) When the GDP for the four quarters of the year in question is available, using the GDP for the four quarters of the year in question is not available, using the annual GDP obtained by aggregating the quarterly GDP figures for the last four quarters.

### 2. MAIN ECONOMIC INDICATORS EUR millions



2. PRINCIPALES INDICADORES ECONÓMICOS

2.3 Economía nacional. Cuentas corrientes y de capital  
Detalle por sectores institucionales. (Primera parte)  
Base 2010

Miliones de euros

Período de referencia: 2013 (Última información disponible publicada por el INE el 8/01/15)

|   | Economía nacional (no consolidada)/ National economy (non-consolidated) (S.1) | Instituciones financieras/ Financial institutions (S.12) | Administraciones públicas/ General government (S.13) | Sociedades no financieras/ Non-financial corporations (S.11) | Hogares e instituciones sin fines de lucro/ Households and non-profit institutions (S.14,15) | Operaciones no realizadas/ Unrecorded transactions | Operaciones entre sectores residentes/ Transactions between resident sectors | Economía nacional (consolidada)/ National economy (consolidated) (S.17) | Resto del mundo/ Rest of the world (S.2) | Total (S.1+S.2)  |
|---|---|--|--|--|--|--|--|---|--|------------------|
| <b>I. CAPACIDAD (+) /NECESIDAD (-) DE FINANCIACIÓN (II - III)</b>                             | <b>22 246</b>   | <b>21 744</b>  | <b>-71 291</b>                                       | <b>33 606</b>  | <b>38 187</b>  | <b>-</b>   | <b>-</b>   | <b>22 246</b>   | <b>-22 246</b>                           | <b>10</b>        |
| <b>II. RECURSOS</b>   | <b>3 496 418</b>  | <b>211 360</b>   | <b>549 066</b>                                       | <b>1 409 182</b>   | <b>1 236 100</b>   | <b>90 710</b>                                      | <b>830 580</b>   | <b>2 665 838</b>  | <b>360 194</b>                           | <b>3 856 612</b> |
| 1. Producción de bienes y servicios   | 2 015 592   | 63 004   | 198 680  | 1 349 185  | 314 013  | 90 710   | -  | 2 015 592   | -  | 2 015 592        |
| 2. Importaciones de bienes y servicios  | -   | -  | -  | -  | 492 270  | -  | -  | 492 270   | 295 316                                  | 295 316          |
| 3. Remuneración de asalariados  | 492 270   | -  | -  | -  | -  | -  | -  | 492 270   | 234                                      | 492 504          |
| 4. Impuestos netos de subvenciones sobre producción e importaciones                           | 104 930   | -  | 104 930  | -  | -  | -  | -  | 104 930   | -4 592                                   | 100 338          |
| 5. Rentas de la propiedad   | 213 969   | 110 152  | 10 662   | 37 557   | 55 598   | -  | 178 180  | 35 789  | 49 639                                   | 263 608          |
| 6. Transferencias corrientes  | 540 631   | 34 112   | 241 114  | 15 267   | 250 138  | -  | 528 753  | 11 878  | 24 976                                   | 565 607          |
| 7. Transferencias sociales en especie   | 125 627   | -  | -  | -  | 125 627  | -  | 125 627  | -   | -  | 125 627          |
| 8. Ajuste por la variación de la participación neta de los hogares en los fondos de pensiones | -1 980  | -  | -  | -  | -1 980   | -  | -1 980   | -   | -  | -1 980           |
| 9. Transferencias de capital a cobrar   | 16 273  | 4 920  | 3 843  | 4 817  | 2 693  | -  | 10 192   | 6 081   | 702                                      | 16 975           |
| 10. Transferencias de capital a pagar (-)   | -10 894   | -828   | -10 163  | 2 356  | -2 259   | -  | -10 192  | -702  | -6 081                                   | -16 975          |
| <b>III. EMPLEOS</b>   | <b>3 474 172</b>  | <b>189 616</b>   | <b>620 357</b>                                       | <b>1 375 576</b>   | <b>1 197 913</b>   | <b>90 710</b>                                      | <b>830 580</b>   | <b>2 643 592</b>  | <b>382 440</b>                           | <b>3 856 612</b> |
| 1. Consumos intermedios   | 966 411   | 28 643   | 55 927   | 799 524  | 82 317   | -  | -  | 966 411   | -  | 966 411          |
| 2. Exportaciones de bienes y servicios  | -   | -  | -  | -  | -  | -  | -  | -   | 331 073                                  | 331 073          |
| 3. Remuneración de asalariados  | 490 253   | 21 241   | 114 537  | 315 907  | 38 568   | -  | -  | 490 253   | 2 251                                    | 492 504          |
| 4. Impuestos netos de subvenciones sobre producción e importaciones                           | 100 338   | 2 965  | 384  | 1 109  | 5 170  | 90 710   | -  | 100 338   | -  | 100 338          |
| 5. Rentas de la propiedad   | 227 819   | 93 106   | 34 209   | 82 937   | 17 567   | -  | 178 180  | 49 639  | 35 789                                   | 263 608          |
| 6. Transferencias corrientes  | 553 729   | 40 595   | 188 576  | 39 569   | 284 989  | -  | 528 753  | 24 976  | 11 878                                   | 565 607          |
| 7. Transferencias sociales en especie   | 125 627   | -  | 114 850  | -  | 10 777   | -  | 125 627  | -   | -  | 125 627          |
| 8. Gasto en consumo final/Consumo final efectivo  | 814 532   | -  | 89 368   | -  | 725 164  | -  | -  | 814 532   | -  | 814 532          |
| 9. Ajuste por la variación de la participación neta de los hogares en los fondos de pensiones | -1 980  | -1 980   | -  | -  | -  | -  | -1 980   | -   | -  | -1 980           |
| 10. Formación bruta de capital fijo   | 194 310   | 5 046  | 22 074   | 133 681  | 33 509   | -  | -  | 194 310   | -  | 194 310          |
| 11. Adquisiciones menos cesiones de activos no financieros no producidos                      | -1 449  | -  | 368  | -1 323   | -494   | -  | -  | -1 449  | 1 449                                    | -                |
| 12. Variedades y adq. neta de objetos valiosos  | 4 582   | -  | 64   | 4 172  | 346  | -  | -  | 4 582   | -  | 4 582            |

Reference period: 2013 (Information of the INE as at 8/01/15)

2.3 Total economy. Current and capital accounts  
by institutional sector  
Base year 2010

EUR millions

2. MAIN ECONOMIC INDICATORS

2. PRINCIPALES INDICADORES ECONÓMICOS

2.3 Economía nacional. Cuentas corrientes y de capital  
Detalle por sectores institucionales. (cont.)  
Base 2010

Período de referencia: 2013 (Última información disponible publicada por el INE el 8/01/15)

Miliones de euros

|   | 1   | 2  | 3  | 4  | 5  | 6  | 7  | 8   | 9  | 10 | Total |
|---|---|--|--|--|--|--|--|---|--|----|-------|
|   | Economía nacional (no consolidada)/ National economy (non-consolidated) (S.1) | Instituciones financieras/ Financial institutions (S.12) | Administraciones Públicas/ General government (S.13) | Sociedades no financieras/ Non financial corporations (S.11) | Hogares e instituciones sin fines de lucro/ Households and non-profit institutions (S.14,15) | Operaciones no realizadas/ Unrecorded transactions | Operaciones entre sectores residentes/ Transactions between resident sectors | Economía nacional (consolidada)/ National economy (consolidated) (S.17) | Resto del mundo/ Rest of the world (S.2) |    |       |
| <b>IV. SALDOS CONTABLES</b>   |   |  |  |  |  |  |  |   |  |    |       |
| 1. Cuenta de producción: PIB/Valor añadido bruto . . . . .  | 1 049 181   | 34 361   | 142 753  | 549 661  | 231 696  | 90 710   | -  | 1 049 181   | -  | -  | -     |
| 2. Cuenta de explotación: Excedente bruto de explotación y renta mixta bruta . . . . .  | 458 590   | 10 155   | 27 832   | 232 645  | 187 958  | -  | -  | 458 590   | -  | -  | -     |
| 3. Cuenta de asignación de la renta primaria: Renta Nacional Bruta (RNB)/saldo de rentas primarias bruto . . . . .                                      | 1 041 940   | 27 201   | 109 215  | 187 265  | 718 259  | -  | -  | 1 041 940   | -  | -  | -     |
| 4. Cuenta de distribución secundaria de la Renta: RNB/Renta disponible bruta . . . . .  | 1 028 842   | 20 718   | 161 753  | 162 963  | 683 408  | -  | -  | 1 028 842   | -  | -  | -     |
| 5. Cuenta de redistribución de la renta en especie: RNDAB/Renta disponible ajustada bruta . . . . .   | 1 028 842   | 20 718   | 46 903   | 162 963  | 798 258  | -  | -  | 1 028 842   | -  | -  | -     |
| 6. Cuenta de bienes y servicios, y de operaciones corrientes del resto del mundo: 6.1. Saldo de intercambios exteriores de bienes y servicios . . . . . | -   | -  | -  | -  | -  | -  | -  | -   | -35 757                                  | -  | -     |
| 6.2. Saldo de operaciones corrientes con el exterior . . . . .  | -   | -  | -  | -  | -  | -  | -  | -   | -15 418                                  | -  | -     |
| 7. Cuenta de utilización de la renta disponible: ANB/Ahorro bruto . . . . .   | 214 310   | 22 698   | -42 465  | 162 963  | 71 114   | -  | -  | 214 310   | -  | -  | -     |
| 8. Cuenta de adquisiciones de activos no financieros: capacidad (+)/necesidad (-) de financiación . . . . .   | 22 246  | 21 744   | -71 291  | 33 606   | 38 187   | -  | -  | 22 246  | -22 246                                  | -  | -     |

IV. BALANCING ITEMS

1. Production account: GDP/Gross value added
2. Generation of income account: Gross operating surplus and mixed income
3. Allocation of primary income account: GNI/Gross balance of primary income
4. Secondary distribution of income account: GNDI/Gross disposable income
5. Redistribution of income in kind account: GNADI/Gross adjusted disposable income
6. Accounts of goods and services, and current transactions of the rest of the world: 6.1. External balance of goods and services 6.2. Current external balance
7. Use of income account: GNS/Gross saving
8. Acquisition of non-financial assets account: Net lending (+) or net borrowing (-)

Reference period: 2013 (Information of the INE as at 8/01/15)  
2.3 Total economy. Current and capital accounts  
by institutional sector (cont'd)  
Base Year 2010

EUR millions  
2. MAIN ECONOMIC INDICATORS

Fuente: INE. / Source: INE.

2. PRINCIPALES INDICADORES ECONÓMICOS

2.4 Cuentas de operaciones financieras. Detalle por sectores institucionales (SEC 2010)

Periodo de referencia: 2015-III (Última información disponible publicada en 15/01/2016)

Millones de euros

|   | TOTAL ECONOMÍA (no consolidada) (S.1) | TOTAL ECONOMÍA (consolidada) (S.1*) | Administraciones públicas (S.13)/ General government (S.13) | Sociedades no financieras (S.11)/ Non-financial corporations (S.11) | Hogares e instituciones sin fines de lucro (S.14.5)/ Households and non-profit institutions (S.14.5) | Operaciones entre residentes (S.1*)/ Transactions between residents (S.1*) | RESTO DEL MUNDO (S.2)/ REST OF THE WORLD (S.2) | Total/ Total  |  |
|---|---------------------------------------|-------------------------------------|---|---|--|--|--|---------------|--|
|   | 1=2 a 5                               | 7=1 a 6                             | 4   | 5   | 6  | 7=1 a 6  | 8  | 9=1+8         |  |
| <b>I. ADQUISICIONES NETAS DE ACTIVOS FINANCIEROS (F)</b>      | <b>-10 532</b>                        | <b>-23 442</b>                      | <b>13 050</b>   | <b>11 886</b>   | <b>-12 026</b>   | <b>-49 166</b>   | <b>30 542</b>                                  | <b>20 010</b> | <b>I. NET ACQUISITION OF FINANCIAL ASSETS (F)</b>        |
| 1. Oro monetario y DEG (F.1)                                  | 13                                    | 13                                  | -   | -   | -  | -  | 13   | 13            | 1. Monetary gold and SDRs (F.1)                          |
| 2. Efectivo y depósitos (F.2)                                 | -11 469                               | -11 817                             | 4 602   | 2 471   | -6 726   | -22 817  | 10 435   | -1 034        | 2. Currency and deposits (F.2)                           |
| 2.1. Efectivo (F.21)  | -1 830                                | 762                                 | -182  | -182  | -2 410   | -1 811   | 3 046  | 1 216         | 2.1. Currency (F.21)                                     |
| 2.2. Depósitos transferibles (F.22)                           | 25 324                                | -1 435                              | 14 448  | 3 782   | 8 529  | 25 324   | 830  | 26 153        | 2.2. Transferable deposits (F.22)                        |
| 2.3. Otros depósitos (F.29)                                   | -34 963                               | -11 144                             | -9 846  | -1 129  | -12 845  | -46 329  | 6 560  | -28 403       | 2.3. Other deposits (F.29)                               |
| 3. Valores representativos de deuda (F.3)                     | -9 054                                | -2 572                              | -5 319  | -1 129  | -1 846   | -15 248  | 6 194  | 12 620        | 3. Debt securities (F.3)                                 |
| 3.1. Valores a corto plazo (F.31)                             | -1 598                                | -2 613                              | 746   | 746   | -293   | -1 672   | 7 271  | 5 673         | 3.1. Short term (F.31)                                   |
| 3.2. Valores a largo plazo (F.32)                             | -7 457                                | 41                                  | -6 064  | -6 064  | -1 553   | -13 577  | 14 404   | 6 947         | 3.2. Long term (F.32)                                    |
| 4. Préstamos (F.4)  | -3 195                                | -18 143                             | 7 813   | 3 538   | -997   | 4 097  | 6 780  | -5 790        | 4. Loans (F.4)   |
| 5. Participaciones en el ctal. y en fondos de inversión (F.5) | 10 877                                | 8 313                               | 23  | 3 538   | -997   | 3 923  | 8 685  | 12 304        | 5. Equity and investment fund shares (F.5)               |
| 5.1. Acciones (F.511/2)                                       | 12 608                                | 6 190                               | 33  | 4 515   | 1 870  | 3 293  | 8 685  | 12 545        | 5.1. Shares (F.511/2)                                    |
| 5.2. Otras participaciones en el capital (F.519)              | -1 277                                | -76                                 | 10  | -84   | 24   | -203   | 76   | 1 413         | 5.2. Other equity (F.519)                                |
| 5.3. Participac. en fondos de inversión (F.52)                | -1 603                                | 2 200                               | -20   | -893  | -2 890   | 377  | -1 980   | -50           | 5.3. Investment fund shares (F.52)                       |
| 6. Seguros, pensiones y garantías estandarizadas (F.6)        | 2 069                                 | 18                                  | -   | -38   | 2 088  | 2 056  | 12   | 2 138         | 6. Insurance, pensions and standardised guarantees (F.6) |
| 7. Otros activos (F.7/8)                                      | 229                                   | 747                                 | 606   | 3 420   | -4 545   | -12 138  | 12 366   | -241          | 7. Other assets (F.7/8)                                  |
| <b>TOTAL (=II+III)</b>  | <b>-10 532</b>                        | <b>-23 442</b>                      | <b>13 050</b>   | <b>11 886</b>   | <b>-12 026</b>   | <b>-49 166</b>   | <b>30 542</b>                                  | <b>20 010</b> | <b>TOTAL (=II+III)</b>                                   |
| <b>II. OPERACIONES FINANCIERAS NETAS (=II-III) (B.9)</b>      | <b>8 092</b>                          | <b>3 095</b>                        | <b>-1 692</b>   | <b>3 461</b>  | <b>3 228</b>   | <b>-</b>   | <b>-8 092</b>                                  | <b>0</b>      | <b>II. NET FINANCIAL TRANSACTIONS (=II-III) (B.9)</b>    |
| <b>III. PASIVOS NETOS CONTRAIDOS(F)</b>                       | <b>-18 624</b>                        | <b>-26 537</b>                      | <b>14 742</b>   | <b>8 425</b>  | <b>-15 254</b>   | <b>-49 166</b>   | <b>38 634</b>                                  | <b>20 010</b> | <b>III.NET INCURRENCE OF LIABILITIES (F)</b>             |
| 1. Oro monetario y DEG (F.1)                                  | -                                     | -                                   | -   | -   | -  | -  | -  | 13            | 1. Monetary gold and SDRs (F.1)                          |
| 2. Efectivo y depósitos (F.2)                                 | -12 381                               | -12 451                             | 70  | -   | -  | -22 817  | 11 948   | -1 034        | 2. Currency and deposits (F.2)                           |
| 2.1. Efectivo (F.21)  | 1 235                                 | 1 235                               | -   | -   | -  | -1 811   | 3 046  | 1 216         | 2.1. Currency (F.21)                                     |
| 2.2. Depósitos transferibles (F.22)                           | 26 153                                | 26 153                              | -   | -   | -  | 25 324   | 830  | 26 153        | 2.2. Transferable deposits (F.22)                        |
| 2.3. Otros depósitos (F.29)                                   | -39 769                               | -39 839                             | 70  | -   | -  | -46 329  | 6 560  | -28 403       | 2.3. Other deposits (F.29)                               |
| 3. Valores representativos de deuda (F.3)                     | 6 426                                 | -9 974                              | 15 844  | 556   | -  | -15 248  | 21 675   | 12 620        | 3. Debt securities (F.3)                                 |
| 3.1. Valores a corto plazo (F.31)                             | 5 599                                 | 1 591                               | 4 190   | -182  | -  | -1 672   | 7 271  | 5 673         | 3.1. Short term (F.31)                                   |
| 3.2. Valores a largo plazo (F.32)                             | 827                                   | -11 565                             | 11 654  | 738   | -  | -13 577  | 14 404   | 6 947         | 3.2. Long term (F.32)                                    |
| 4. Préstamos (F.4)  | -7 711                                | -1                                  | 3 741   | 710   | -12 161  | -5 116   | 1 427  | -5 790        | 4. Loans (F.4)   |
| 5. Participaciones en el ctal. y en fondos de inversión (F.5) | 5 524                                 | 900                                 | 4 624   | 2 465   | -  | 4 097  | 6 780  | 12 304        | 5. Equity and investment fund shares (F.5)               |
| 5.1. Acciones (F.511/2)                                       | 3 860                                 | 1 395                               | 2 465   | 2 465   | -  | 3 923  | 8 685  | 12 545        | 5.1. Shares (F.511/2)                                    |
| 5.2. Otras participaciones en el capital (F.519)              | 1 337                                 | -822                                | -   | 2 158   | -  | -203   | 76   | 1 413         | 5.2. Other equity (F.519)                                |
| 5.3. Participac. en fondos de inversión (F.52)                | 327                                   | 327                                 | -   | -   | -  | 377  | -50  | -1 653        | 5.3. Investment fund shares (F.52)                       |
| 6. Seguros, pensiones y garantías estandarizadas (F.6)        | 2 126                                 | 2 126                               | -   | -   | -  | 2 056  | 12   | 2 138         | 6. Insurance, pensions and standardised guarantees (F.6) |
| 7. Otros pasivos (F.7/8)                                      | -12 607                               | -7 136                              | -4 913  | 2 535   | -3 092   | -12 138  | 12 366   | -241          | 7. Other liabilities (F.7/8)                             |

Reference period: 2015 Q3 (Information made available on 15/01/2016)

2.4 Financial transactions account. Detail by institutional sector (ESA 2010)

EUR millions

2. MAIN ECONOMIC INDICATORS

2. PRINCIPALES INDICADORES ECONÓMICOS

2.5 Balances financieros. Detalle por sectores institucionales (SEC 2010)

Periodo de referencia: 2015-III (Última información disponible publicada en 15/01/2016)

Millones de euros

|  | TOTAL ECONOMÍA (no consolidada) (S.1)/ TOTAL ECONOMY (non-consolidated) (S.1) | Instituciones financieras (S.12)/ Financial institutions (S.12) | Administraciones públicas (S.13)/ General government (S.13) | Sociedades no financieras (S.11)/ Non-financial corporations (S.11) | Hogares e instituciones sin fines de lucro (S.14.5)/ Households and non-profit institutions (S.14.5) | Operaciones entre sectores residenciales/ Transactions between residents (S.15) | TOTAL ECONOMÍA (consolidada) (S.1*)/ TOTAL ECONOMY (consolidated) (S.1*) | RESTO DEL MUNDO (S.2)/ REST OF THE WORLD (S.2) | Total/ Total      |   |
|--|---|---|---|---|--|---|--|--|-------------------|---|
| <b>I. ACTIVOS FINANCIEROS (AF)</b>                             | <b>9 163 825</b>  | <b>4 464 315</b>  | <b>610 900</b>  | <b>2 083 971</b>  | <b>2 004 639</b>   | <b>7 703 697</b>  | <b>1 460 128</b>   | <b>2 404 249</b>                               | <b>11 568 074</b> | <b>I. OUTSTANDING FINANCIAL ASSETS (AF)</b>               |
| 1. Oro monetario y DEG (AF.1)                                  | 12 506  | -   | -   | -   | -  | 1 874 938   | 12 506   | -9 075   | 3 430             | 1. Monetary gold and SDRs (AF.1)                          |
| 2. Efectivo y depósitos (AF.2)                                 | 2 049 308   | 896 878   | 95 526  | 209 336   | 847 568  | 82 043  | 174 370  | 515 914  | 2 565 222         | 2. Currency and deposits (AF.2)                           |
| 2.1. Efectivo (AF.2.1)   | 82 268  | 7 386   | 1 942   | 1 942   | 72 940   | 696 356   | 226  | 42 602   | 124 871           | 2.1. Currency (AF.2.1)                                    |
| 2.2. Depósitos transferibles (AF.2.2)                          | 696 356   | 74 553  | 68 370  | 139 598   | 413 834  | 1 096 539   | 174 145  | 18 555   | 714 911           | 2.2. Transferable deposits (AF.2.2)                       |
| 2.3. Otros depósitos (AF.2.3)                                  | 1 270 684   | 814 938   | 27 156  | 67 796  | 360 794  | 1 074 316   | 298 772  | 454 577  | 1 725 440         | 2.3. Other deposits (AF.2.3)                              |
| 3. Valores representativos de deuda (AF.3)                     | 1 373 088   | 1 228 903   | 54 022  | 65 054  | 25 109   | 1 074 316   | 298 772  | 763 626  | 2 136 714         | 3. Debt securities (AF.3)                                 |
| 3.1. Valores a corto plazo (AF.3.1)                            | 53 777  | 43 936  | 3 201   | 4 231   | 2 408  | 43 831  | 9 946  | 62 864   | 116 641           | 3.1. Short term (AF.3.1)                                  |
| 3.2. Valores a largo plazo (AF.3.2)                            | 1 319 311   | 1 184 967   | 50 820  | 60 823  | 22 701   | 1 030 485   | 288 826  | 700 762  | 2 020 073         | 3.2. Long term (AF.3.2)                                   |
| 4. Préstamos (AF.4)  | 2 094 389   | 1 582 752   | 210 784   | 300 853   | -  | 1 906 195   | 188 194  | 394 717  | 2 489 106         | 4. Loans (AF.4)   |
| 5. Participaciones en el ctal. y en fondos de inversión (AF.5) | 2 608 282   | 608 951   | 155 053   | 1 083 313   | 758 965  | 1 917 588   | 688 694  | 669 957  | 3 276 239         | 5. Equity and investment fund shares (AF.5)               |
| 5.1. Acciones (AF.5.1/2)                                       | 1 564 083   | 416 351   | 40 695  | 660 787   | 446 249  | 1 105 782   | 458 301  | 369 562  | 1 933 644         | 5.1. Shares (AF.5.1/2)                                    |
| 5.2. Otras participaciones en el capital (AF.5.19)             | 646 507   | 102 386   | 114 049   | 363 139   | 66 933   | 562 995   | 83 512   | 296 974  | 943 482           | 5.2. Other equity (AF.5.19)                               |
| 5.3. Participac. en fondos de inversión (AF.5.2)               | 395 692   | 90 213  | 309   | 59 387  | 245 782  | 248 811   | 146 881  | 3 422  | 399 113           | 5.3. Investment fund shares (AF.5.2)                      |
| 6. Seguros, pensiones y garantías estandarizadas (AF.6)        | 370 411   | 16 395  | -   | 27 416  | 326 600  | 364 181   | 6 229  | 5 035  | 375 446           | 6. Insurance, pensions and standardised guarantees (AF.6) |
| 7. Otros activos (AF.7/8)                                      | 657 842   | 117 931   | 95 515  | 397 999   | 46 397   | 566 479   | 91 363   | 64 075   | 721 917           | 7. Other assets (AF.7/8)                                  |
| <b>TOTAL (=I+II+III)</b>                                       | <b>9 163 825</b>  | <b>4 464 315</b>  | <b>610 900</b>  | <b>2 083 971</b>  | <b>2 004 639</b>   | <b>7 703 697</b>  | <b>1 460 128</b>   | <b>2 404 249</b>                               | <b>11 568 074</b> | <b>TOTAL (=I+II+III)</b>                                  |
| <b>II. ACTIVOS FINANCIEROS NETOS (=I-III) (BF.90)</b>          | <b>-953 196</b>   | <b>40 821</b>   | <b>-869 894</b>   | <b>-1 342 636</b>   | <b>1 218 513</b>   | <b>-</b>  | <b>-953 196</b>  | <b>953 196</b>                                 | <b>-0</b>         | <b>II. NET FINANCIAL ASSETS (=I-III) (BF.90)</b>          |
| <b>III.PASIVOS (AF)</b>  | <b>10 117 021</b>   | <b>4 423 494</b>  | <b>1 480 794</b>  | <b>3 428 607</b>  | <b>786 126</b>   | <b>7 703 697</b>  | <b>2 413 324</b>   | <b>1 451 053</b>                               | <b>11 568 074</b> | <b>III.OUTSTANDING LIABILITIES (AF)</b>                   |
| 1. Oro monetario y DEG (AF.1)                                  | -   | -   | -   | -   | -  | -   | -  | 3 430  | 3 430             | 1. Monetary gold and SDRs (AF.1)                          |
| 2. Efectivo y depósitos (AF.2)                                 | 2 390 852   | 2 386 834   | 4 018   | -   | -  | 1 874 938   | 515 914  | 174 370  | 2 565 222         | 2. Currency and deposits (AF.2)                           |
| 2.1. Efectivo (AF.2.1)   | 124 645   | 124 645   | -   | -   | -  | 82 043  | 42 602   | 226  | 124 871           | 2.1. Currency (AF.2.1)                                    |
| 2.2. Depósitos transferibles (AF.2.2)                          | 714 911   | 714 911   | -   | -   | -  | 696 356   | 18 555   | -  | 714 911           | 2.2. Transferable deposits (AF.2.2)                       |
| 2.3. Otros depósitos (AF.2.3)                                  | 1 551 296   | 1 547 278   | 4 018   | -   | -  | 1 096 539   | 454 757  | 174 145  | 1 725 440         | 2.3. Other deposits (AF.2.3)                              |
| 3. Valores representativos de deuda (AF.3)                     | 1 837 942   | 774 561   | 1 038 236   | 25 145  | -  | 1 074 316   | 763 626  | 298 772  | 2 136 714         | 3. Debt securities (AF.3)                                 |
| 3.1. Valores a corto plazo (AF.3.1)                            | 106 695   | 22 552  | 82 567  | 1 576   | -  | 43 831  | 62 864   | 9 946  | 116 641           | 3.1. Short term (AF.3.1)                                  |
| 3.2. Valores a largo plazo (AF.3.2)                            | 1 731 247   | 752 009   | 955 669   | 23 569  | -  | 1 030 485   | 700 762  | 288 826  | 2 020 073         | 3.2. Long term (AF.3.2)                                   |
| 4. Préstamos (AF.4)  | 2 300 912   | 98 184  | 346 504   | 1 122 044   | 734 179  | 1 906 195   | 384 717  | 188 194  | 2 489 106         | 4. Loans (AF.4)   |
| 5. Participaciones en el ctal. y en fondos de inversión (AF.5) | 2 587 545   | 731 294   | -   | 1 856 251   | -  | 1 917 588   | 669 957  | 688 694  | 3 276 239         | 5. Equity and investment fund shares (AF.5)               |
| 5.1. Acciones (AF.5.1/2)                                       | 1 475 343   | 329 392   | -   | 1 145 951   | -  | 1 105 782   | 369 562  | 458 301  | 1 933 644         | 5.1. Shares (AF.5.1/2)                                    |
| 5.2. Otras participaciones en el capital (AF.5.19)             | 859 969   | 149 669   | -   | 710 300   | -  | 562 995   | 296 974  | 83 512   | 943 482           | 5.2. Other equity (AF.5.19)                               |
| 5.3. Participac. en fondos de inversión (AF.5.2)               | 252 233   | 252 233   | -   | -   | -  | 248 811   | 3 422  | 146 881  | 399 113           | 5.3. Investment fund shares (AF.5.2)                      |
| 6. Seguros, pensiones y garantías estandarizadas (AF.6)        | 369 216   | 367 549   | -   | 1 668   | -  | 364 181   | 5 035  | 6 229  | 375 446           | 6. Insurance, pensions and standardised guarantees (AF.6) |
| 7. Otros pasivos (AF.7/8)                                      | 630 554   | 65 072  | 92 036  | 421 500   | 51 946   | 566 479   | 64 075   | 91 363   | 721 917           | 7. Other liabilities (AF.7/8)                             |

Reference period: 2015 Q3 (Information made available on 15/01/2016)

2.5 Financial balance sheets. Detail by institutional sector (ESA 2010)

EUR millions

2. MAIN ECONOMIC INDICATORS

## 2. PRINCIPALES INDICADORES ECONÓMICOS

## 2.6 Balanza de Pagos y Posición de Inversión Internacional

Millones de euros

|   | 2013            | 2014            | 2014 III        | 2014 IV         | 2015 I            | 2015 II         | 2015 III        |
|---|-----------------|-----------------|-----------------|-----------------|-------------------|-----------------|-----------------|
| Serie en cuadro y columna/<br>Time Series in Table and Column |                 |                 |                 |                 |                   |                 |                 |
| <b>A. BALANZA DE PAGOS</b>                                    |                 |                 |                 |                 |                   |                 |                 |
| <b>A.1. Cuenta corriente (I - P)</b>                          | <b>15 565</b>   | <b>10 238</b>   | <b>5 221</b>    | <b>8 094</b>    | <b>-1 406</b>     | <b>3 019</b>    | <b>6 104</b>    |
| 1.1. Bienes   | -14 197         | -22 514         | -6 611          | -5 088          | -4 284            | -5 261          | -7 026          |
| 1.2. Servicios  | 47 654          | 48 469          | 17 107          | 10 809          | 8 509             | 12 346          | 17 195          |
| 1.3. Renta primaria   | -4 750          | -4 162          | -3 284          | 4 871           | -1 048            | -1 844          | -2 774          |
| 1.4. Renta secundaria   | -13 141         | -11 556         | -1 991          | -2 498          | -4 583            | -2 221          | -1 290          |
| <b>A.2. Cuenta de capital (I - P)</b>                         | <b>6 784</b>    | <b>4 448</b>    | <b>346</b>      | <b>805</b>      | <b>688</b>        | <b>2 245</b>    | <b>1 992</b>    |
| CUENTA CORRIENTE MÁS CUENTA DE CAPITAL                        | 22 349          | 14 686          | 5 566           | 8 900           | -719              | 5 264           | 8 097           |
| <b>A.3. Cuenta financiera (VNA - VNP)</b>                     | <b>35 138</b>   | <b>21 106</b>   | <b>1 871</b>    | <b>3 675</b>    | <b>-8 482</b>     | <b>11 526</b>   | <b>10 077</b>   |
| 3.1. Total, excepto Banco de España                           | -81 939         | -5 557          | 4 631           | -22 199         | 6 371             | 20 452          | 9 952           |
| 3.1.1. Inversión directa                                      | -14 401         | 9 356           | -7 615          | 11 099          | 588               | 15 099          | 4 115           |
| 3.1.2. Inversión de cartera                                   | -34 529         | -6 101          | 33 440          | -29 027         | -3 362            | 4 755           | 3 213           |
| 3.1.3. Otra inversión   | -34 047         | -9 921          | -21 410         | -5 503          | 9 913             | 1 168           | 2 704           |
| 3.1.4. Derivados financieros                                  | 1 039           | 1 109           | 216             | 1 231           | -767              | -570            | -80             |
| 3.2. Banco de España  | 117 076         | 26 662          | -2 760          | 25 874          | -14 852           | -8 926          | 125             |
| 3.2.1. Reservas   | 535             | 3 889           | 78              | 3 730           | 4 658             | 116             | 87              |
| 3.2.2. Posición neta BE frente al Eurosistema                 | 136 688         | 46 973          | 3 738           | 26 009          | -20 503           | -10 553         | 3 092           |
| 3.2.3. Otros del BE   | -20 147         | -24 200         | -6 577          | -3 864          | 992               | 1 510           | -3 055          |
| <b>A.4. Errores y omisiones netos</b>                         | <b>12 789</b>   | <b>6 419</b>    | <b>-3 696</b>   | <b>-5 224</b>   | <b>-7 763</b>     | <b>6 262</b>    | <b>1 980</b>    |
| <b>B. POSICIÓN DE INVERSIÓN INTERNACIONAL</b>                 |                 |                 |                 |                 |                   |                 |                 |
| <b>B.1. Posición total neta</b>                               | <b>-991 929</b> | <b>-995 680</b> | <b>-997 052</b> | <b>-995 680</b> | <b>-1 031 444</b> | <b>-991 421</b> | <b>-983 797</b> |
| 1.1. Banco de España  | -110 326        | -78 914         | -105 780        | -78 914         | -88 363           | -100 443        | -100 259        |
| 1.2. Resto sectores   | -881 603        | -916 767        | -891 272        | -916 767        | -943 081          | -890 978        | -883 538        |

EUR millions

## 2.6 Balance of Payments and International Investment Position

## 2. MAIN ECONOMIC INDICATORS

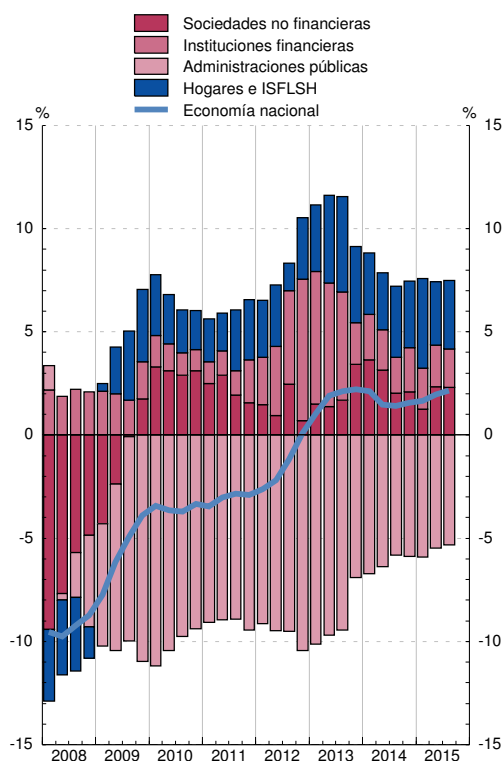
## 2. PRINCIPALES INDICADORES ECONÓMICOS

## 2.7 Cuentas financieras (SEC2010) Operaciones financieras netas y Activos financieros netos de los sectores institucionales

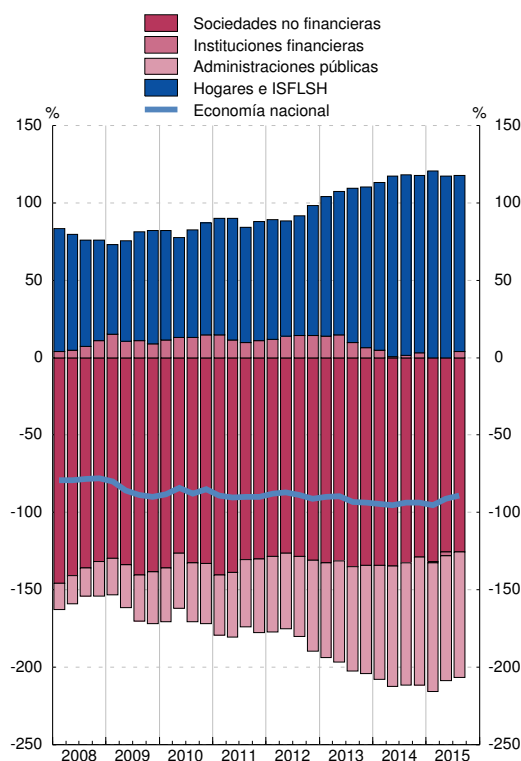
% del PIB

|              | Operaciones financieras netas (a) |                           |                           |            |               |                           |                  |                        | Activos financieros netos |                           |                           |            |                           |                        |                  |               |
|--------------|-----------------------------------|---------------------------|---------------------------|------------|---------------|---------------------------|------------------|------------------------|---------------------------|---------------------------|---------------------------|------------|---------------------------|------------------------|------------------|---------------|
|              | Economía nacional                 |                           |                           |            |               |                           |                  | Resto del Mundo (= -1) | Economía nacional         |                           |                           |            |                           | Resto del mundo (= -9) |                  |               |
|              | Total                             | Sociedades no financieras | Instituciones financieras |            |               | Administraciones públicas | Hogares e ISFLSH |                        | Total                     | Sociedades no financieras | Instituciones financieras |            | Administraciones públicas |                        | Hogares e ISFLSH |               |
|              |                                   |                           | Total                     | Monetarias | no monetarias |                           |                  |                        |                           |                           | Total                     | Monetarias |                           |                        |                  | no monetarias |
| 1            | 2                                 | 3                         | 4                         | 5          | 6             | 7                         | 8                | 9                      | 10                        | 11                        | 12                        | 13         | 14                        | 15                     | 16               |               |
| <b>10</b>    | -3,34                             | 3,12                      | 1,03                      | 0,63       | 0,41          | -9,39                     | 1,89             | 3,34                   | -85,10                    | -132,86                   | 14,81                     | 10,33      | 4,49                      | -39,13                 | 72,07            | 85,10         |
| <b>11</b>    | -2,89                             | 1,56                      | 2,08                      | 1,74       | 0,35          | -9,46                     | 2,93             | 2,89                   | -89,91                    | -130,11                   | 10,93                     | 6,96       | 3,96                      | -47,58                 | 76,86            | 89,91         |
| <b>12</b>    | 0,07                              | 0,70                      | 6,85                      | 6,54       | 0,31          | -10,44                    | 2,97             | -0,07                  | -91,27                    | -130,88                   | 14,23                     | 12,39      | 1,85                      | -58,69                 | 84,07            | 91,27         |
| <b>13</b>    | 2,22                              | 3,44                      | 2,00                      | 1,72       | 0,28          | -6,91                     | 3,70             | -2,22                  | -93,78                    | -134,23                   | 6,50                      | 8,42       | -1,93                     | -69,98                 | 103,93           | 93,78         |
| <b>14</b>    | 1,57                              | 2,09                      | 2,13                      | 1,49       | 0,65          | -5,89                     | 3,25             | -1,57                  | -93,86                    | -128,92                   | 3,31                      | 8,23       | -4,92                     | -82,47                 | 114,23           | 93,86         |
| <b>11 IV</b> | -2,89                             | 1,56                      | 2,08                      | 1,74       | 0,35          | -9,46                     | 2,93             | 2,89                   | -89,91                    | -130,11                   | 10,93                     | 6,96       | 3,96                      | -47,58                 | 76,86            | 89,91         |
| <b>12 I</b>  | -2,62                             | 1,48                      | 2,28                      | 1,94       | 0,34          | -9,15                     | 2,77             | 2,62                   | -88,00                    | -128,58                   | 11,77                     | 7,40       | 4,36                      | -48,74                 | 77,55            | 88,00         |
| <b>II</b>    | -2,20                             | 0,96                      | 3,34                      | 2,95       | 0,39          | -9,48                     | 2,98             | 2,20                   | -87,09                    | -126,36                   | 13,97                     | 8,30       | 5,68                      | -48,87                 | 74,17            | 87,09         |
| <b>III</b>   | -1,21                             | 2,48                      | 4,53                      | 4,06       | 0,47          | -9,52                     | 1,31             | 1,21                   | -88,54                    | -128,45                   | 14,34                     | 10,61      | 3,73                      | -51,66                 | 77,23            | 88,54         |
| <b>IV</b>    | 0,07                              | 0,70                      | 6,85                      | 6,54       | 0,31          | -10,44                    | 2,97             | -0,07                  | -91,27                    | -130,88                   | 14,23                     | 12,39      | 1,85                      | -58,69                 | 84,07            | 91,27         |
| <b>13 I</b>  | 1,04                              | 1,50                      | 6,43                      | 6,34       | 0,09          | -10,12                    | 3,23             | -1,04                  | -89,74                    | -132,74                   | 13,85                     | 12,33      | 1,52                      | -61,08                 | 90,22            | 89,74         |
| <b>II</b>    | 1,92                              | 1,39                      | 5,96                      | 6,08       | -0,12         | -9,71                     | 4,28             | -1,92                  | -89,34                    | -131,14                   | 14,58                     | 14,21      | 0,37                      | -65,53                 | 92,76            | 89,34         |
| <b>III</b>   | 2,12                              | 1,68                      | 5,25                      | 5,44       | -0,19         | -9,44                     | 4,63             | -2,12                  | -93,08                    | -135,02                   | 9,75                      | 10,19      | -0,44                     | -67,27                 | 99,47            | 93,08         |
| <b>IV</b>    | 2,22                              | 3,44                      | 2,00                      | 1,72       | 0,28          | -6,91                     | 3,70             | -2,22                  | -93,78                    | -134,23                   | 6,50                      | 8,42       | -1,93                     | -69,98                 | 103,93           | 93,78         |
| <b>14 I</b>  | 2,12                              | 3,65                      | 2,19                      | 1,84       | 0,35          | -6,70                     | 2,98             | -2,12                  | -94,51                    | -134,27                   | 4,66                      | 7,60       | -2,94                     | -73,47                 | 108,57           | 94,51         |
| <b>II</b>    | 1,48                              | 3,16                      | 1,96                      | 1,46       | 0,50          | -6,37                     | 2,75             | -1,48                  | -95,31                    | -134,73                   | 0,45                      | 3,77       | -3,33                     | -77,68                 | 116,66           | 95,31         |
| <b>III</b>   | 1,40                              | 2,03                      | 1,73                      | 1,32       | 0,41          | -5,82                     | 3,47             | -1,40                  | -93,60                    | -132,36                   | 1,61                      | 6,30       | -4,69                     | -79,26                 | 116,42           | 93,60         |
| <b>IV</b>    | 1,57                              | 2,09                      | 2,13                      | 1,49       | 0,65          | -5,89                     | 3,25             | -1,57                  | -93,86                    | -128,92                   | 3,31                      | 8,23       | -4,92                     | -82,47                 | 114,23           | 93,86         |
| <b>15 I</b>  | 1,67                              | 1,25                      | 1,98                      | 1,36       | 0,62          | -5,92                     | 4,36             | -1,67                  | -95,20                    | -131,76                   | -0,84                     | 4,53       | -5,37                     | -83,27                 | 120,68           | 95,20         |
| <b>II</b>    | 1,96                              | 2,33                      | 2,03                      | 1,37       | 0,66          | -5,48                     | 3,07             | -1,96                  | -91,25                    | -125,41                   | -2,58                     | 1,54       | -4,12                     | -80,57                 | 117,31           | 91,25         |
| <b>III</b>   | 2,15                              | 2,32                      | 1,86                      | 1,17       | 0,69          | -5,32                     | 3,30             | -2,15                  | -89,06                    | -125,44                   | 3,81                      | 8,09       | -4,27                     | -81,27                 | 113,85           | 89,06         |

### CUENTAS FINANCIERAS Operaciones financieras netas (a)



### CUENTAS FINANCIERAS Activos financieros netos



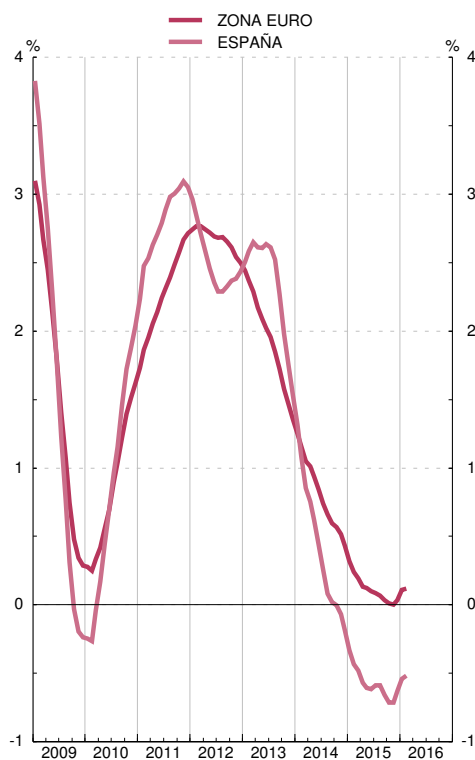
(a) En el cómputo de los ratios trimestrales se utilizan los flujos acumulados de los últimos cuatro trimestres de las operaciones financieras netas y del PIB.

## 2. PRINCIPALES INDICADORES ECONÓMICOS

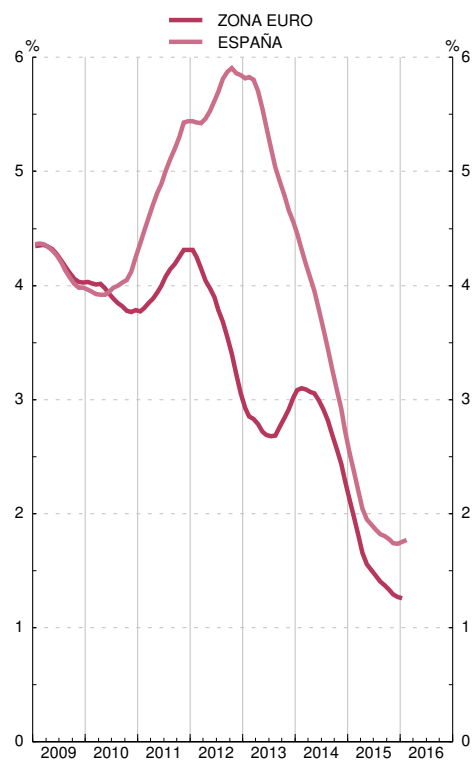
## 2.8 Precios y tipos de interés (antiguo indicador de convergencia)

|               | Precios (a)          |               |            | Tipos de interés (b) |            |            |      |
|---------------|----------------------|---------------|------------|----------------------|------------|------------|------|
|               | Zona del euro T12,12 | España T12,12 | Diferencia | Zona del euro (c)    | España (c) | Diferencia |      |
|               | 1                    | 2             | 3 = 2-1    | 4                    | 5          | 6 = 5-4    |      |
| <b>09</b>     |                      | 0,3           | -0,2       | -0,5                 | 4,0        | 4,0        | -0,0 |
| <b>10</b>     |                      | 1,6           | 2,0        | 0,4                  | 3,8        | 4,3        | 0,5  |
| <b>11</b>     |                      | 2,7           | 3,1        | 0,3                  | 4,3        | 5,4        | 1,1  |
| <b>12</b>     |                      | 2,5           | 2,4        | -0,1                 | 3,1        | 5,8        | 2,8  |
| <b>13</b>     |                      | 1,4           | 1,5        | 0,2                  | 3,0        | 4,6        | 1,5  |
| <b>14</b>     |                      | 0,4           | -0,2       | -0,6                 | 2,3        | 2,7        | 0,4  |
| <b>15</b>     |                      | 0,0           | -0,6       | -0,7                 | 1,3        | 1,7        | 0,5  |
| <b>14 Nov</b> |                      | 0,5           | -0,1       | -0,6                 | 2,4        | 2,9        | 0,5  |
| <b>Dic</b>    |                      | 0,4           | -0,2       | -0,6                 | 2,3        | 2,7        | 0,4  |
| <b>15 Ene</b> |                      | 0,3           | -0,3       | -0,6                 | 2,1        | 2,5        | 0,4  |
| <b>Feb</b>    |                      | 0,2           | -0,4       | -0,7                 | 2,0        | 2,4        | 0,4  |
| <b>Mar</b>    |                      | 0,2           | -0,5       | -0,7                 | 1,8        | 2,2        | 0,4  |
| <b>Abr</b>    |                      | 0,1           | -0,6       | -0,7                 | 1,7        | 2,0        | 0,4  |
| <b>May</b>    |                      | 0,1           | -0,6       | -0,7                 | 1,6        | 1,9        | 0,4  |
| <b>Jun</b>    |                      | 0,1           | -0,6       | -0,7                 | 1,5        | 1,9        | 0,4  |
| <b>Jul</b>    |                      | 0,1           | -0,6       | -0,7                 | 1,5        | 1,9        | 0,4  |
| <b>Ago</b>    |                      | 0,1           | -0,6       | -0,7                 | 1,4        | 1,8        | 0,4  |
| <b>Sep</b>    |                      | 0,0           | -0,7       | -0,7                 | 1,4        | 1,8        | 0,4  |
| <b>Oct</b>    |                      | 0,0           | -0,7       | -0,7                 | 1,3        | 1,8        | 0,4  |
| <b>Nov</b>    |                      | 0,0           | -0,7       | -0,7                 | 1,3        | 1,7        | 0,5  |
| <b>Dic</b>    |                      | 0,0           | -0,6       | -0,7                 | 1,3        | 1,7        | 0,5  |
| <b>16 Ene</b> |                      | 0,1           | -0,5       | -0,7                 | 1,3        | 1,7        | 0,5  |
| <b>Feb</b>    |                      | 0,1           | -0,5       | -0,6                 | ...        | 1,8        | 1,8  |

### PRECIOS



### TIPOS DE INTERÉS



Fuente: Eurostat, Instituto Nacional de Estadística, Banco Central Europeo y Banco de España.

(a) Los IPC utilizados en las columnas 1 y 2 son: antes de diciembre de 1995, IPC nacionales. Desde diciembre de 1995 hasta noviembre de 1996, índices transitorios de precios de consumo. Desde diciembre de 1996, índices armonizados de precios de consumo.

(b) Tipo de interés de los bonos a diez años, que se utilizó para medir la convergencia de tipos de interés. Para España véase también la columna 11 del cuadro 2.10 de este Boletín.

Para los datos de los IPC y tipos de interés por países véanse los cuadros 26.15 y 26.23 de este Boletín, respectivamente.

(c) Media de los últimos doce meses.

## 2. PRINCIPALES INDICADORES ECONÓMICOS

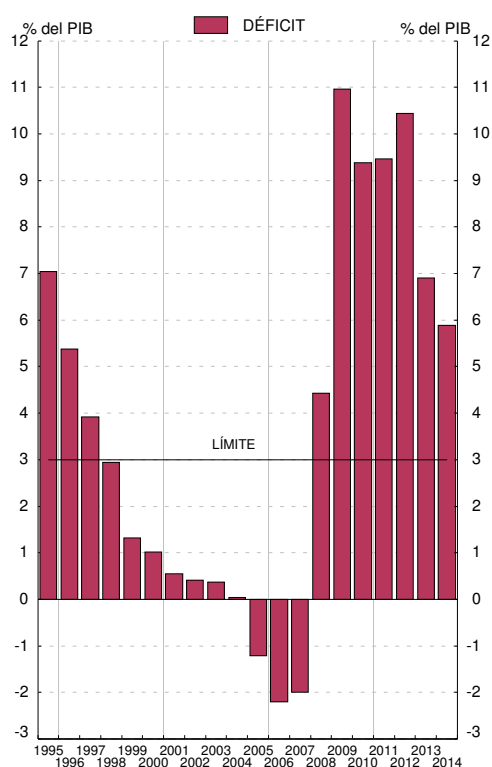
## 2.9 Déficit y deuda (pasivos) de las Administraciones Públicas (a)

Notificaciones enviadas a la Comisión Europea

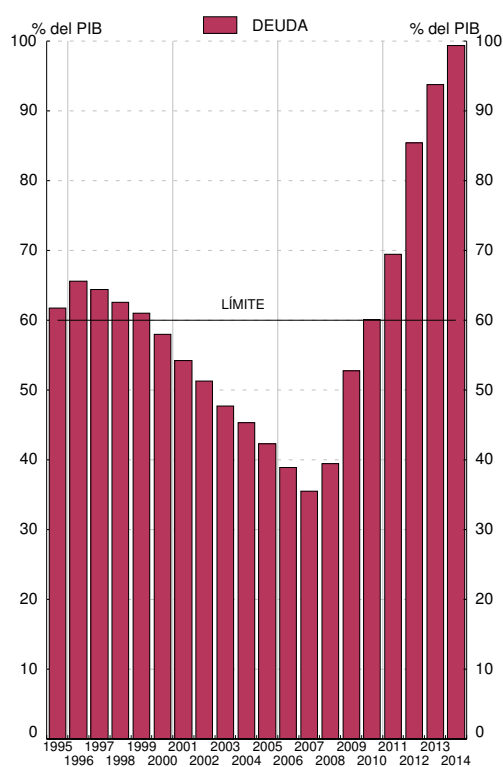
Millones de euros y porcentaje

|           | 1        | 2         | 3         | 4                 | 5               | Diferencia respecto a valores de referencia |               |
|-----------|----------|-----------|-----------|-------------------|-----------------|---|---------------|
|           |          |           |           |                   |                 | Déficit                                     | Deuda         |
|           |          |           |           |                   |                 | 6=4-3 puntos                                | 7=5-60 puntos |
|           | Déficit  | Deuda     | PIB pm    | Déficit % del PIB | Deuda % del PIB |   |               |
| <b>95</b> |          |           |           |                   |                 |   |               |
| <b>96</b> | 32 327   | 283 457   | 459 337   | 7,0               | 61,7            | 4,0   | 1,7           |
| <b>97</b> | 26 216   | 319 976   | 487 992   | 5,4               | 65,6            | 2,4   | 5,6           |
| <b>98</b> | 20 272   | 333 627   | 518 049   | 3,9               | 64,4            | 0,9   | 4,4           |
| <b>99</b> | 16 338   | 346 417   | 554 042   | 2,9               | 62,5            | -0,1  | 2,5           |
| <b>00</b> | 7 861    | 362 223   | 594 316   | 1,3               | 60,9            | -1,7  | 0,9           |
| <b>01</b> | 6 608    | 374 557   | 646 250   | 1,0               | 58,0            | -2,0  | -2,0          |
| <b>02</b> | 3 839    | 378 883   | 699 528   | 0,5               | 54,2            | -2,5  | -5,8          |
| <b>03</b> | 3 106    | 384 145   | 749 288   | 0,4               | 51,3            | -2,6  | -8,7          |
| <b>04</b> | 2 960    | 382 775   | 803 472   | 0,4               | 47,6            | -2,6  | -12,4         |
| <b>05</b> | 364      | 389 888   | 861 420   | 0,0               | 45,3            | -3,0  | -14,7         |
| <b>06</b> | -11 229  | 393 479   | 930 566   | -1,2              | 42,3            | -4,2  | -17,7         |
| <b>07</b> | -22 144  | 392 168   | 1 007 974 | -2,2              | 38,9            | -5,2  | -21,1         |
| <b>08</b> | -21 620  | 383 798   | 1 080 807 | -2,0              | 35,5            | -5,0  | -24,5         |
| <b>09</b> | 49 385   | 439 771   | 1 116 207 | 4,4               | 39,4            | 1,4   | -20,6         |
| <b>10</b> | 118 237  | 568 700   | 1 079 034 | 11,0              | 52,7            | 8,0   | -7,3          |
| <b>11</b> | 101 445  | 649 259   | 1 080 913 | 9,4               | 60,1            | 6,4   | 0,1           |
| <b>12</b> | 101 265  | 743 530   | 1 070 413 | 9,5               | 69,5            | 6,5   | 9,5           |
| <b>13</b> | 108 903  | 890 728   | 1 042 872 | 10,4              | 85,4            | 7,4   | 25,4          |
| <b>14</b> | 71 241   | 966 044   | 1 031 272 | 6,9               | 93,7            | 3,9   | 33,7          |
| <b>14</b> | P 61 319 | 1 033 741 | 1 041 160 | 5,9               | 99,3            | 2,9   | 39,3          |

### DÉFICIT PDE



### DEUDA PDE



Fuentes: Déficit: Ministerio de Hacienda y Administraciones Públicas; Deuda: Banco de España; PIB pm: Instituto Nacional de Estadística.

a. Los datos recogidos en este cuadro corresponden a los que las autoridades españolas envían a la Comisión Europea dos veces al año (antes del 1 de abril y antes del 1 de octubre) en el marco del Protocolo sobre Déficit Excesivo / Pacto de Estabilidad y Crecimiento (Reglamento 479/2009, revisado por el Reglamento 679/2010; Resolución 97/C 236/01; Reglamento 1466/97 revisado por el Reglamento 1055/2005, y Reglamento 1467/97 revisado por el Reglamento 1056/2005). Los datos corresponden al cuestionario enviado a finales de septiembre de 2015 (Véanse también los cuadros 11.5 y 11.12 a 11.13).



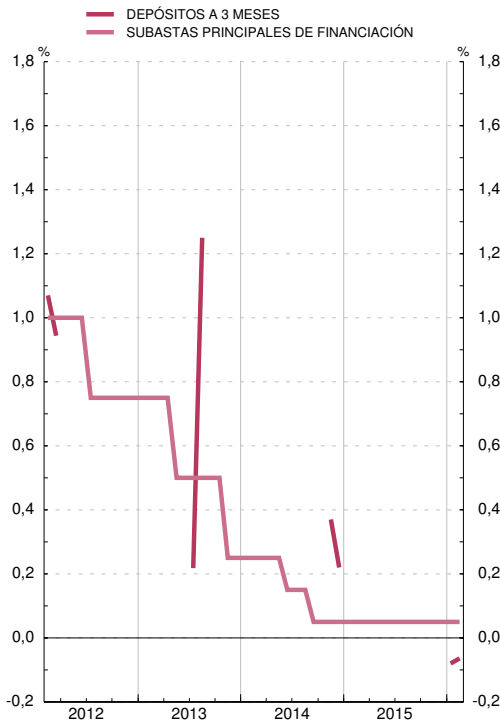
2. PRINCIPALES INDICADORES ECONÓMICOS

2.10 Tipos de interés

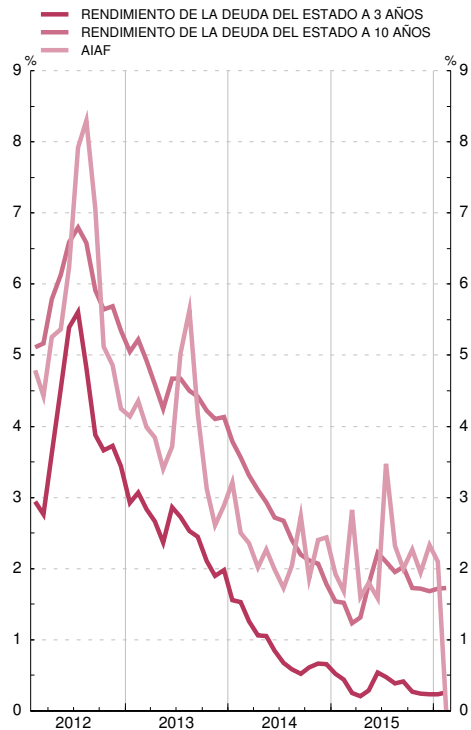
Porcentajes

| Operaciones de política monetaria: Subastas principales de financiación (a) | Mercado interbancario de depósitos no transferibles a 3 meses | Entidades de crédito. Nuevas operaciones (CBE 4/2002) |                                 |  |                |                                 |  | Mercados secundarios de valores |                                 |                                    |  |      |
|---|---|---|---------------------------------|--|----------------|---------------------------------|--|---------------------------------|---------------------------------|------------------------------------|--|------|
|   |   | Préstamos y créditos                                  |                                 |  | Depósitos      |                                 |  | Letras del Tesoro a 1 año       | Bonos y obligaciones del Estado |                                    | Obligaciones privadas a más de dos años AIAF |      |
|   |   | Tipo sintético  | Tipo sintético Hogares e ISFLSH | Tipo sintético Sociedades no financieras | Tipo sintético | Tipo sintético Hogares e ISFLSH | Tipo sintético Sociedades no financieras |                                 | A 3 años                        | A 10 años criterio de convergencia |  |      |
| 1   | 2   | 3   | 4                               | 5  | 6              | 7                               | 8  | 9                               | 10                              | 11                                 | 12   |      |
| 12  | 0,75  | 1,06  | 4,06                            | 4,32                                     | 3,78           | 1,50                            | 1,60                                     | 1,12                            | 2,67                            | 3,98                               | 5,85   | 5,80 |
| 13  | 0,25  | 1,07  | 4,06                            | 4,19                                     | 3,91           | 1,08                            | 1,13                                     | 0,90                            | 1,17                            | 2,53                               | 4,56   | 3,91 |
| 14  | 0,05  | 0,45  | 3,84                            | 4,01                                     | 3,69           | 0,61                            | 0,63                                     | 0,56                            | 0,41                            | 0,92                               | 2,72   | 2,30 |
| 15  | 0,05  | 0,12  | 2,93                            | 3,39                                     | 2,84           | 0,29                            | 0,29                                     | 0,27                            | 0,05                            | 0,36                               | 1,74   | 2,15 |
| 15 Feb  | 0,05  | 0,20  | 3,20                            | 3,62                                     | 3,11           | 0,35                            | 0,36                                     | 0,30                            | 0,15                            | 0,44                               | 1,52   | 1,68 |
| Mar   | 0,05  | ...   | 2,92                            | 3,39                                     | 2,84           | 0,33                            | 0,33                                     | 0,30                            | 0,06                            | 0,25                               | 1,23   | 2,83 |
| Abr   | 0,05  | ...   | 3,09                            | 3,34                                     | 3,03           | 0,30                            | 0,31                                     | 0,27                            | 0,02                            | 0,21                               | 1,31   | 1,60 |
| May   | 0,05  | 0,15  | 2,95                            | 3,43                                     | 2,86           | 0,29                            | 0,30                                     | 0,28                            | 0,01                            | 0,29                               | 1,78   | 1,80 |
| Jun   | 0,05  | ...   | 2,89                            | 3,38                                     | 2,81           | 0,28                            | 0,28                                     | 0,29                            | 0,15                            | 0,54                               | 2,22   | 1,58 |
| Jul   | 0,05  | ...   | 2,80                            | 3,31                                     | 2,71           | 0,27                            | 0,27                                     | 0,25                            | 0,07                            | 0,48                               | 2,10   | 3,47 |
| Ago   | 0,05  | ...   | 2,75                            | 3,45                                     | 2,60           | 0,25                            | 0,26                                     | 0,24                            | 0,04                            | 0,39                               | 1,96   | 2,32 |
| Sep   | 0,05  | ...   | 2,86                            | 3,33                                     | 2,76           | 0,25                            | 0,26                                     | 0,22                            | 0,05                            | 0,41                               | 2,02   | 2,00 |
| Oct   | 0,05  | ...   | 2,88                            | 3,39                                     | 2,77           | 0,25                            | 0,26                                     | 0,22                            | -0,00                           | 0,27                               | 1,73   | 2,27 |
| Nov   | 0,05  | 0,01  | 2,85                            | 3,31                                     | 2,75           | 0,24                            | 0,25                                     | 0,22                            | -0,06                           | 0,25                               | 1,72   | 1,94 |
| Dic   | 0,05  | ...   | 2,66                            | 3,10                                     | 2,58           | 0,24                            | 0,23                                     | 0,26                            | -0,03                           | 0,23                               | 1,69   | 2,33 |
| 16 Ene  | 0,05  | -0,08   | 2,94                            | 3,40                                     | 2,84           | 0,22                            | 0,21                                     | 0,27                            | -0,06                           | 0,23                               | 1,72   | 2,10 |
| Feb   | 0,05  | -0,06   | ...                             | ...                                      | ...            | ...                             | ...                                      | ...                             | -0,03                           | 0,26                               | 1,72   | -    |

MERCADO INTERBANCARIO



MERCADO DE VALORES



(a) Hasta mayo de 1990 recoge el tipo medio de las subastas de PRM. Desde esa fecha y hasta diciembre de 1998, el de la subasta decenal de adquisiciones temporales de certificados del Banco de España. A partir de enero de 1999, el tipo de las operaciones principales de financiación del Eurosistema.

## 2. PRINCIPALES INDICADORES ECONÓMICOS

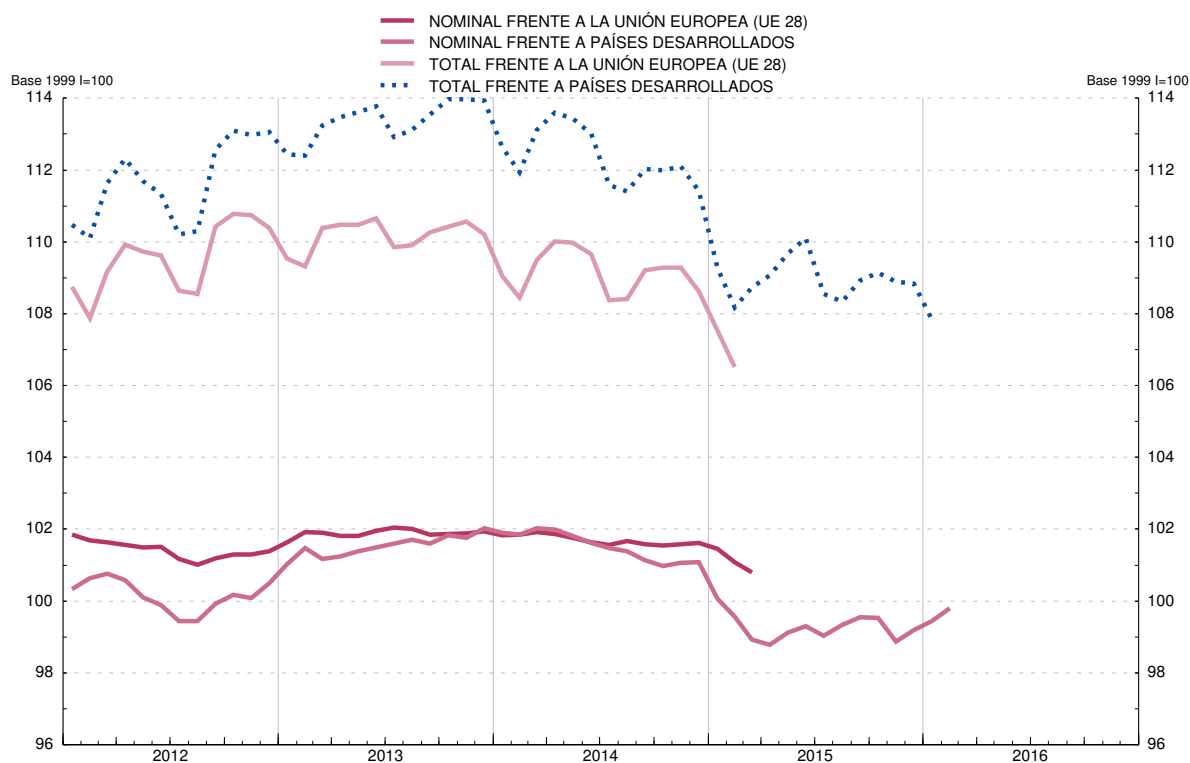
## 2.11 Índices de competitividad de España

■ Serie representada gráficamente.

Base 1999 I=100

|               | Total (a) con precios de consumo frente a: |                            |                           | Componente nominal (b) frente a: |                           |  |
|---------------|--|----------------------------|---------------------------|----------------------------------|---------------------------|--|
|               | 1<br>Zona del euro                         | 2<br>Unión Europea (UE 28) | 3<br>Países desarrollados | 4<br>Unión Europea (UE 28)       | 5<br>Países desarrollados |  |
| <b>12</b>     | 110,3                                      | 109,6                      | 111,6                     | 101,5                            | 100,2                     |  |
| <b>13</b>     | 110,5                                      | 110,2                      | 113,4                     | 101,9                            | 101,5                     |  |
| <b>14</b>     | 109,8                                      | 109,2                      | 112,4                     | 101,7                            | 101,5                     |  |
| <b>15</b>     | 108,9                                      | 107,4                      | 109,0                     | 100,9                            | 99,3                      |  |
| <b>14 Sep</b> | 109,9                                      | 109,2                      | 112,0                     | 101,6                            | 101,1                     |  |
| <b>Oct</b>    | 110,1                                      | 109,3                      | 112,0                     | 101,6                            | 101,0                     |  |
| <b>Nov</b>    | 110,0                                      | 109,3                      | 112,1                     | 101,6                            | 101,1                     |  |
| <b>Dic</b>    | 109,3                                      | 108,6                      | 111,4                     | 101,7                            | 101,1                     |  |
| <b>15 Ene</b> | 108,5                                      | 107,5                      | 109,3                     | 101,5                            | 100,1                     |  |
| <b>Feb</b>    | 107,8                                      | 106,5                      | 108,2                     | 101,1                            | 99,6                      |  |
| <b>Mar</b>    | 108,9                                      | 107,4                      | 108,7                     | 100,8                            | 98,9                      |  |
| <b>Abr</b>    | 109,4                                      | 107,8                      | 109,1                     | 100,7                            | 98,8                      |  |
| <b>May</b>    | 109,7                                      | 108,1                      | 109,7                     | 100,8                            | 99,1                      |  |
| <b>Jun</b>    | 109,9                                      | 108,4                      | 110,1                     | 100,9                            | 99,3                      |  |
| <b>Jul</b>    | 108,8                                      | 107,1                      | 108,5                     | 100,7                            | 99,0                      |  |
| <b>Ago</b>    | 108,2                                      | 106,7                      | 108,3                     | 100,8                            | 99,3                      |  |
| <b>Sep</b>    | 108,5                                      | 107,2                      | 108,9                     | 101,0                            | 99,5                      |  |
| <b>Oct</b>    | 108,8                                      | 107,5                      | 109,1                     | 101,0                            | 99,5                      |  |
| <b>Nov</b>    | 109,2                                      | 107,6                      | 108,9                     | 100,7                            | 98,9                      |  |
| <b>Dic</b>    | 108,8                                      | 107,4                      | 108,8                     | 101,0                            | 99,2                      |  |
| <b>16 Ene</b> | 107,7                                      | 106,6                      | 107,8                     | 101,4                            | 99,4                      |  |
| <b>Feb</b>    | ...  | ...                        | ...                       | 101,6                            | 99,8                      |  |

### ÍNDICES DE COMPETITIVIDAD DE ESPAÑA



(a) Resultado de multiplicar el componente precios (precios relativos de España: relación entre el índice de precios de España y el de los países del grupo correspondiente) por el componente nominal. La caída del índice refleja mejoras de la competitividad.

(b) Media geométrica calculada con el sistema de doble ponderación a partir de las cifras del comercio exterior de manufacturas correspondientes a los periodos (1995-1997), (1998-2000), (2001-2003), (2004-2006) y (2007-2009).

## CAPÍTULO 3 CUENTAS FINANCIERAS TRIMESTRALES

## 3. CUENTAS FINANCIERAS (SEC2010)

3.1 Economía nacional  
Balance financiero

miles de millones de euros

| Activos financieros netos | Activos financieros |           |                      |                                  |           |  |   |               | Pasivos |                      |                                  |           |  |   |               |     |
|---------------------------|---------------------|-----------|----------------------|----------------------------------|-----------|--|---|---------------|---------|----------------------|----------------------------------|-----------|--|---|---------------|-----|
|                           | Total               | Oro y DEG | Efectivo y depósitos | Valores representativos de deuda | Préstamos | Participaciones en el capital y fondos de inver. | Seguros, pensiones y garantías estandarizadas | Otros activos | Total   | Efectivo y depósitos | Valores representativos de deuda | Préstamos | Participaciones en el capital y fondos de inver. | Seguros, pensiones y garantías estandarizadas | Otros pasivos |     |
| 1                         | 2                   | 3         | 4                    | 5                                | 6         | 7  | 8   | 9             | 10      | 11                   | 12                               | 13        | 14   | 15  | 16            |     |
| <b>10</b>                 | -920                | 9 139     | 13                   | 2 363                            | 1 152     | 2 380  | 2 145   | 315           | 771     | 10 059               | 2 692                            | 1 621     | 2 570  | 2 118   | 314           | 745 |
| <b>11</b>                 | -962                | 9 276     | 14                   | 2 399                            | 1 282     | 2 372  | 2 126   | 316           | 767     | 10 239               | 2 825                            | 1 708     | 2 556  | 2 097   | 316           | 737 |
| <b>12</b>                 | -952                | 9 572     | 15                   | 2 521                            | 1 457     | 2 375  | 2 169   | 327           | 708     | 10 524               | 2 952                            | 1 821     | 2 589  | 2 165   | 327           | 671 |
| <b>13</b>                 | -967                | 9 121     | 11                   | 2 192                            | 1 351     | 2 239  | 2 331   | 348           | 650     | 10 088               | 2 508                            | 1 787     | 2 464  | 2 363   | 345           | 622 |
| <b>14</b>                 | -977                | 9 169     | 12                   | 2 065                            | 1 377     | 2 173  | 2 518   | 373           | 652     | 10 147               | 2 385                            | 1 858     | 2 389  | 2 516   | 372           | 627 |
| <b>11 IV</b>              | -962                | 9 276     | 14                   | 2 399                            | 1 282     | 2 372  | 2 126   | 316           | 767     | 10 239               | 2 825                            | 1 708     | 2 556  | 2 097   | 316           | 737 |
| <b>12 I</b>               | -937                | 9 566     | 14                   | 2 608                            | 1 407     | 2 373  | 2 096   | 323           | 745     | 10 503               | 3 070                            | 1 786     | 2 560  | 2 048   | 323           | 716 |
| <b>II</b>                 | -921                | 9 487     | 15                   | 2 601                            | 1 393     | 2 430  | 1 989   | 317           | 742     | 10 408               | 3 153                            | 1 697     | 2 597  | 1 941   | 317           | 702 |
| <b>III</b>                | -931                | 9 415     | 16                   | 2 510                            | 1 417     | 2 377  | 2 057   | 320           | 718     | 10 347               | 3 026                            | 1 736     | 2 557  | 2 024   | 320           | 683 |
| <b>IV</b>                 | -952                | 9 572     | 15                   | 2 521                            | 1 457     | 2 375  | 2 169   | 327           | 708     | 10 524               | 2 952                            | 1 821     | 2 589  | 2 165   | 327           | 671 |
| <b>13 I</b>               | -931                | 9 478     | 14                   | 2 416                            | 1 468     | 2 353  | 2 201   | 336           | 688     | 10 408               | 2 840                            | 1 844     | 2 571  | 2 164   | 334           | 655 |
| <b>II</b>                 | -923                | 9 301     | 11                   | 2 339                            | 1 445     | 2 300  | 2 181   | 337           | 686     | 10 225               | 2 748                            | 1 815     | 2 519  | 2 150   | 336           | 657 |
| <b>III</b>                | -959                | 9 254     | 12                   | 2 258                            | 1 414     | 2 269  | 2 304   | 341           | 656     | 10 214               | 2 636                            | 1 803     | 2 491  | 2 317   | 340           | 628 |
| <b>IV</b>                 | -967                | 9 121     | 11                   | 2 192                            | 1 351     | 2 239  | 2 331   | 348           | 650     | 10 088               | 2 508                            | 1 787     | 2 464  | 2 363   | 345           | 622 |
| <b>14 I</b>               | -974                | 9 179     | 12                   | 2 152                            | 1 372     | 2 226  | 2 424   | 359           | 635     | 10 153               | 2 486                            | 1 809     | 2 444  | 2 448   | 357           | 609 |
| <b>II</b>                 | -985                | 9 333     | 12                   | 2 167                            | 1 373     | 2 229  | 2 527   | 364           | 660     | 10 317               | 2 463                            | 1 841     | 2 450  | 2 564   | 362           | 637 |
| <b>III</b>                | -970                | 9 280     | 12                   | 2 099                            | 1 405     | 2 188  | 2 564   | 368           | 644     | 10 250               | 2 420                            | 1 851     | 2 418  | 2 574   | 366           | 621 |
| <b>IV</b>                 | -977                | 9 169     | 12                   | 2 065                            | 1 377     | 2 173  | 2 518   | 373           | 652     | 10 147               | 2 385                            | 1 858     | 2 389  | 2 516   | 372           | 627 |
| <b>15 I</b>               | -999                | 9 346     | 13                   | 2 076                            | 1 402     | 2 117  | 2 692   | 388           | 657     | 10 344               | 2 407                            | 1 894     | 2 333  | 2 692   | 387           | 632 |
| <b>II</b>                 | -967                | 9 233     | 13                   | 2 061                            | 1 363     | 2 104  | 2 664   | 371           | 656     | 10 200               | 2 404                            | 1 832     | 2 314  | 2 650   | 370           | 631 |
| <b>III</b>                | -953                | 9 164     | 13                   | 2 049                            | 1 373     | 2 094  | 2 606   | 370           | 658     | 10 117               | 2 391                            | 1 838     | 2 301  | 2 588   | 369           | 631 |

## 3. CUENTAS FINANCIERAS (SEC2010)

3.2 Economía nacional  
Cuenta de operaciones financieras

miles de millones de euros

| Activos financieros netos | Activos financieros |           |                      |                                  |           |  |   |               | Pasivos |                      |                                  |           |  |   |               |     |
|---------------------------|---------------------|-----------|----------------------|----------------------------------|-----------|--|---|---------------|---------|----------------------|----------------------------------|-----------|--|---|---------------|-----|
|                           | Total               | Oro y DEG | Efectivo y depósitos | Valores representativos de deuda | Préstamos | Participaciones en el capital y fondos de inver. | Seguros, pensiones y garantías estandarizadas | Otros activos | Total   | Efectivo y depósitos | Valores representativos de deuda | Préstamos | Participaciones en el capital y fondos de inver. | Seguros, pensiones y garantías estandarizadas | Otros pasivos |     |
| 1                         | 2                   | 3         | 4                    | 5                                | 6         | 7  | 8   | 9             | 10      | 11                   | 12                               | 13        | 14   | 15  | 16            |     |
| <b>10</b>                 | -36                 | 159       | -0                   | -50                              | 19        | 93   | 41  | 5             | 51      | 195                  | -35                              | 65        | 94   | 31  | 7             | 35  |
| <b>11</b>                 | -31                 | 242       | -0                   | 38                               | 151       | 21   | 27  | 5             | 0       | 273                  | 136                              | 89        | 11   | 46  | 6             | -16 |
| <b>12</b>                 | 1                   | 262       | 0                    | 130                              | 118       | 39   | 19  | 4             | -48     | 262                  | 135                              | 69        | 63   | 38  | 3             | -48 |
| <b>13</b>                 | 23                  | -489      | 0                    | -324                             | -144      | -76  | 92  | 9             | -47     | -512                 | -438                             | -94       | -66  | 89  | 7             | -10 |
| <b>14</b>                 | 16                  | -131      | -0                   | -134                             | -84       | -26  | 98  | 10            | 4       | -147                 | -132                             | -62       | -32  | 74  | 11            | -6  |
| <b>11 IV</b>              | -5                  | 219       | 0                    | 76                               | 81        | 4  | 1   | 2             | 56      | 225                  | 115                              | 48        | 4  | 7   | 2             | 48  |
| <b>12 I</b>               | -11                 | 311       | 0                    | 212                              | 99        | 4  | 6   | 3             | -13     | 322                  | 249                              | 65        | 7  | 2   | 4             | -6  |
| <b>II</b>                 | -1                  | 78        | 0                    | -9                               | 32        | 56   | 3   | -0            | -4      | 79                   | 80                               | -21       | 36   | 3   | -0            | -19 |
| <b>III</b>                | 5                   | -186      | 0                    | -88                              | -25       | -48  | 1   | -1            | -25     | -191                 | -124                             | -15       | -37  | 8   | -2            | -21 |
| <b>IV</b>                 | 8                   | 60        | 0                    | 14                               | 12        | 28   | 10  | 2             | -6      | 52                   | -71                              | 40        | 58   | 25  | 2             | -3  |
| <b>13 I</b>               | -1                  | -100      | 0                    | -106                             | -1        | -6   | 24  | 5             | -16     | -99                  | -113                             | 3         | -3   | 20  | 4             | -11 |
| <b>II</b>                 | 8                   | -109      | -0                   | -73                              | -34       | -46  | 42  | 1             | 1       | -117                 | -88                              | -34       | -46  | 34  | 1             | 16  |
| <b>III</b>                | 7                   | -171      | 0                    | -80                              | -41       | -26  | 5   | -1            | -28     | -177                 | -110                             | -31       | -23  | 12  | -1            | -25 |
| <b>IV</b>                 | 9                   | -110      | 0                    | -65                              | -68       | 2  | 21  | 3             | -3      | -119                 | -127                             | -32       | 6  | 22  | 2             | 9   |
| <b>14 I</b>               | -2                  | -39       | -0                   | -40                              | -13       | -9   | 32  | 5             | -14     | -37                  | -22                              | -21       | -13  | 20  | 5             | -5  |
| <b>II</b>                 | 2                   | 42        | 0                    | 14                               | -36       | 9  | 29  | 1             | 24      | 40                   | -23                              | -4        | 10   | 26  | 1             | 31  |
| <b>III</b>                | 6                   | -79       | 0                    | -72                              | 5         | -20  | 24  | 0             | -16     | -85                  | -48                              | -24       | -9   | 17  | 0             | -20 |
| <b>IV</b>                 | 11                  | -54       | -0                   | -36                              | -39       | -6   | 14  | 4             | 9       | -65                  | -38                              | -12       | -19  | 11  | 5             | -12 |
| <b>15 I</b>               | -1                  | 59        | 0                    | 11                               | 8         | -2   | 35  | 5             | 2       | 60                   | 22                               | -2        | -2   | 30  | 5             | 7   |
| <b>II</b>                 | 5                   | 16        | 0                    | -13                              | -12       | -3   | 43  | -4            | 6       | 11                   | -0                               | -10       | -9   | 21  | -4            | 13  |
| <b>III</b>                | 8                   | -11       | 0                    | -11                              | -9        | -3   | 11  | 2             | 0       | -19                  | -12                              | 6         | -8   | 6   | 2             | -13 |

## 3. CUENTAS FINANCIERAS (SEC2010)

3.3 Sociedades no financieras  
Balance financiero

miles de millones de euros

|              | Activos financieros netos |                           |                           |                  |                 | Activos financieros |                      |                        |           |   |                                      |               | Pasivos |                        |           |   |                                      |               |
|--------------|---------------------------|---------------------------|---------------------------|------------------|-----------------|---------------------|----------------------|------------------------|-----------|---|--------------------------------------|---------------|---------|------------------------|-----------|---|--------------------------------------|---------------|
|              | Total                     | Frente a:                 |                           |                  |                 | Total               | Efectivo y depósitos | Valores repr. de deuda | Préstamos | Part. en el capital y en fondos de inv. | Seguros, pensiones y garant. estand. | Otros activos | Total   | Valores repr. de deuda | Préstamos | Part. en el capital y en fondos de inv. | Seguros, pensiones y garant. estand. | Otros pasivos |
|              |                           | Instituciones financieras | Administraciones públicas | Hogares e ISFLSH | Resto del mundo |                     |                      |                        |           |   |                                      |               |         |                        |           |   |                                      |               |
| 1            | 2                         | 3                         | 4                         | 5                | 6               | 7                   | 8                    | 9                      | 10        | 11                                      | 12                                   | 13            | 14      | 15                     | 16        | 17                                      | 18                                   |               |
| <b>10</b>    | -1 436                    | -738                      | -38                       | -335             | -324            | 2 037               | 234                  | 43                     | 242       | 958                                     | 20                                   | 541           | 3 473   | 13                     | 1 416     | 1 515                                   | 2                                    | 528           |
| <b>11</b>    | -1 393                    | -697                      | -64                       | -329             | -302            | 2 019               | 212                  | 62                     | 270       | 960                                     | 25                                   | 490           | 3 412   | 14                     | 1 402     | 1 522                                   | 2                                    | 472           |
| <b>12</b>    | -1 365                    | -622                      | -86                       | -331             | -326            | 1 986               | 205                  | 71                     | 276       | 986                                     | 25                                   | 423           | 3 351   | 17                     | 1 293     | 1 603                                   | 2                                    | 436           |
| <b>13</b>    | -1 384                    | -517                      | -91                       | -370             | -406            | 1 972               | 215                  | 68                     | 286       | 983                                     | 26                                   | 395           | 3 357   | 20                     | 1 215     | 1 716                                   | 2                                    | 404           |
| <b>14</b>    | -1 342                    | -462                      | -102                      | -385             | -394            | 2 008               | 208                  | 61                     | 290       | 1 028                                   | 26                                   | 396           | 3 350   | 22                     | 1 146     | 1 766                                   | 2                                    | 415           |
| <b>11 IV</b> | -1 393                    | -697                      | -64                       | -329             | -302            | 2 019               | 212                  | 62                     | 270       | 960                                     | 25                                   | 490           | 3 412   | 14                     | 1 402     | 1 522                                   | 2                                    | 472           |
| <b>12 I</b>  | -1 370                    | -690                      | -70                       | -317             | -294            | 1 987               | 205                  | 65                     | 275       | 949                                     | 27                                   | 466           | 3 357   | 15                     | 1 399     | 1 487                                   | 2                                    | 454           |
| <b>II</b>    | -1 336                    | -676                      | -86                       | -281             | -293            | 1 922               | 205                  | 66                     | 285       | 896                                     | 26                                   | 444           | 3 259   | 15                     | 1 384     | 1 412                                   | 2                                    | 446           |
| <b>III</b>   | -1 351                    | -666                      | -80                       | -300             | -305            | 1 937               | 195                  | 75                     | 286       | 916                                     | 26                                   | 440           | 3 289   | 15                     | 1 364     | 1 467                                   | 2                                    | 441           |
| <b>IV</b>    | -1 365                    | -622                      | -86                       | -331             | -326            | 1 986               | 205                  | 71                     | 276       | 986                                     | 25                                   | 423           | 3 351   | 17                     | 1 293     | 1 603                                   | 2                                    | 436           |
| <b>13 I</b>  | -1 377                    | -598                      | -94                       | -333             | -352            | 1 949               | 209                  | 66                     | 278       | 960                                     | 27                                   | 410           | 3 326   | 17                     | 1 272     | 1 606                                   | 2                                    | 429           |
| <b>II</b>    | -1 356                    | -568                      | -92                       | -327             | -369            | 1 927               | 210                  | 62                     | 274       | 945                                     | 26                                   | 410           | 3 283   | 19                     | 1 245     | 1 597                                   | 2                                    | 419           |
| <b>III</b>   | -1 392                    | -542                      | -90                       | -366             | -394            | 1 973               | 210                  | 65                     | 277       | 993                                     | 26                                   | 402           | 3 365   | 20                     | 1 232     | 1 705                                   | 2                                    | 405           |
| <b>IV</b>    | -1 384                    | -517                      | -91                       | -370             | -406            | 1 972               | 215                  | 68                     | 286       | 983                                     | 26                                   | 395           | 3 357   | 20                     | 1 215     | 1 716                                   | 2                                    | 404           |
| <b>14 I</b>  | -1 384                    | -502                      | -101                      | -387             | -395            | 1 994               | 217                  | 68                     | 290       | 1 012                                   | 28                                   | 380           | 3 379   | 23                     | 1 189     | 1 760                                   | 2                                    | 406           |
| <b>II</b>    | -1 392                    | -480                      | -100                      | -409             | -402            | 2 043               | 222                  | 66                     | 296       | 1 042                                   | 27                                   | 390           | 3 435   | 24                     | 1 181     | 1 821                                   | 2                                    | 407           |
| <b>III</b>   | -1 372                    | -470                      | -102                      | -401             | -399            | 2 049               | 215                  | 67                     | 296       | 1 055                                   | 27                                   | 390           | 3 421   | 25                     | 1 180     | 1 806                                   | 2                                    | 410           |
| <b>IV</b>    | -1 342                    | -462                      | -102                      | -385             | -394            | 2 008               | 208                  | 61                     | 290       | 1 028                                   | 26                                   | 396           | 3 350   | 22                     | 1 146     | 1 766                                   | 2                                    | 415           |
| <b>15 I</b>  | -1 382                    | -454                      | -108                      | -406             | -414            | 2 091               | 207                  | 66                     | 304       | 1 095                                   | 28                                   | 391           | 3 474   | 26                     | 1 149     | 1 882                                   | 2                                    | 415           |
| <b>II</b>    | -1 329                    | -430                      | -100                      | -395             | -404            | 2 093               | 207                  | 73                     | 294       | 1 096                                   | 27                                   | 396           | 3 422   | 26                     | 1 125     | 1 856                                   | 2                                    | 413           |
| <b>III</b>   | -1 343                    | -428                      | -102                      | -405             | -407            | 2 084               | 209                  | 65                     | 301       | 1 083                                   | 27                                   | 398           | 3 427   | 25                     | 1 122     | 1 856                                   | 2                                    | 422           |

## 3. CUENTAS FINANCIERAS (SEC2010)

3.4 Sociedades no financieras  
Cuenta de operaciones financieras

miles de millones de euros

|              | Operaciones financieras netas |                           |                           |                  |                 |                              | Adquisiciones netas de activos financieros |                      |                        |           |   |                                      |               | Pasivos netos contraídos |                        |           |   |                                      |               |
|--------------|-------------------------------|---------------------------|---------------------------|------------------|-----------------|------------------------------|--|----------------------|------------------------|-----------|---|--------------------------------------|---------------|--------------------------|------------------------|-----------|---|--------------------------------------|---------------|
|              | Total                         | Frente a:                 |                           |                  |                 | Sin sectorizar Otros (parte) | Total                                      | Efectivo y depósitos | Valores repr. de deuda | Préstamos | Part. en el capital y en fondos de inv. | Seguros, pensiones y garant. estand. | Otros activos | Total                    | Valores repr. de deuda | Préstamos | Part. en el capital y en fondos de inv. | Seguros, pensiones y garant. estand. | Otros pasivos |
|              |                               | Instituciones financieras | Administraciones públicas | Hogares e ISFLSH | Resto del mundo |                              |  |                      |                        |           |   |                                      |               |                          |                        |           |   |                                      |               |
| 1            | 2                             | 3                         | 4                         | 5                | 6               | 7                            | 8  | 9                    | 10                     | 11        | 12                                      | 13                                   | 14            | 15                       | 16                     | 17        | 18                                      | 19                                   |               |
| <b>10</b>    | 34                            | 7                         | 3                         | 2                | 14              | 8                            | 91   | 0                    | 13                     | 35        | 36                                      | -2                                   | 9             | 57                       | -1                     | 35        | 29                                      | 0                                    | -7            |
| <b>11</b>    | 17                            | 8                         | -1                        | 13               | -12             | 9                            | -2   | -22                  | 11                     | 36        | 17                                      | 6                                    | -49           | -19                      | 1                      | 6         | 38                                      | -0                                   | -64           |
| <b>12</b>    | 7                             | 37                        | -18                       | -6               | -15             | 9                            | -72  | -7                   | -6                     | 1         | -3                                      | 0                                    | -58           | -79                      | 3                      | -80       | 46                                      | 0                                    | -48           |
| <b>13</b>    | 35                            | 58                        | -5                        | 4                | -9              | -12                          | 14   | 11                   | -10                    | 12        | 28                                      | 1                                    | -28           | -22                      | 4                      | -54       | 42                                      | 0                                    | -14           |
| <b>14</b>    | 22                            | 38                        | -12                       | -3               | 4               | -6                           | 22   | -10                  | -14                    | 4         | 32                                      | 0                                    | 10            | -0                       | 1                      | -49       | 33                                      | -0                                   | 15            |
| <b>11 IV</b> | 12                            | 6                         | 6                         | 0                | -3              | 3                            | 22   | -8                   | 8                      | 2         | 7                                       | 1                                    | 13            | 10                       | -0                     | -3        | 8                                       | 0                                    | 5             |
| <b>12 I</b>  | -8                            | 5                         | -5                        | -1               | -6              | -2                           | -19  | -6                   | -1                     | 5         | 2                                       | 2                                    | -20           | -11                      | 1                      | 0         | 6                                       | 0                                    | -18           |
| <b>II</b>    | 10                            | 14                        | -14                       | -1               | 4               | 7                            | -14  | -1                   | 2                      | 6         | -0                                      | -0                                   | -20           | -23                      | 1                      | -19       | 10                                      | -0                                   | -15           |
| <b>III</b>   | 12                            | 6                         | 6                         | -0               | -2              | 2                            | -6   | -10                  | 6                      | 0         | 2                                       | -1                                   | -3            | -18                      | -0                     | -19       | 10                                      | -0                                   | -8            |
| <b>IV</b>    | -6                            | 12                        | -6                        | -3               | -11             | 2                            | -34  | 11                   | -12                    | -11       | -7                                      | -0                                   | -14           | -28                      | 2                      | -43       | 20                                      | -0                                   | -6            |
| <b>13 I</b>  | 0                             | 13                        | -8                        | -0               | -3              | -1                           | 2  | 4                    | -5                     | 4         | 7                                       | 1                                    | -10           | 1                        | 1                      | -8        | 13                                      | 0                                    | -5            |
| <b>II</b>    | 8                             | 12                        | 3                         | -1               | 2               | -7                           | -4   | 1                    | -6                     | -3        | 9                                       | -0                                   | -6            | -13                      | 2                      | -23       | 11                                      | -0                                   | -2            |
| <b>III</b>   | 15                            | 15                        | 2                         | 3                | -5              | 0                            | 1  | 1                    | 0                      | 4         | 4                                       | -1                                   | -7            | -14                      | 1                      | -9        | 7                                       | -0                                   | -13           |
| <b>IV</b>    | 12                            | 20                        | -2                        | 2                | -4              | -4                           | 15   | 5                    | 1                      | 7         | 8                                       | 0                                    | -5            | 3                        | -0                     | -14       | 11                                      | 0                                    | 6             |
| <b>14 I</b>  | 3                             | 15                        | -12                       | -2               | 10              | -8                           | 1  | 3                    | -2                     | 4         | 9                                       | 2                                    | -14           | -2                       | 2                      | -20       | 7                                       | 0                                    | 10            |
| <b>II</b>    | 3                             | 13                        | 0                         | -1               | -1              | -9                           | 20   | 5                    | -12                    | 6         | 10                                      | -0                                   | 11            | 17                       | 1                      | -5        | 11                                      | -0                                   | 10            |
| <b>III</b>   | 3                             | 7                         | -1                        | 1                | -11             | 7                            | 9  | -9                   | 4                      | -0        | 12                                      | -1                                   | 3             | 6                        | 0                      | 2         | 8                                       | -0                                   | -5            |
| <b>IV</b>    | 12                            | 3                         | 1                         | -2               | 6               | 4                            | -8   | -8                   | -5                     | -6        | 1                                       | -1                                   | 10            | -21                      | -2                     | -26       | 7                                       | -0                                   | 1             |
| <b>15 I</b>  | -6                            | 2                         | -4                        | 0                | -1              | -3                           | 15   | -5                   | 0                      | 10        | 12                                      | 2                                    | -4            | 21                       | 3                      | 3         | 12                                      | 0                                    | 4             |
| <b>II</b>    | 15                            | 7                         | 6                         | 3                | 5               | -7                           | 18   | 1                    | 2                      | -10       | 20                                      | -0                                   | 5             | 3                        | 1                      | -18       | 13                                      | 0                                    | 7             |
| <b>III</b>   | 3                             | -3                        | -2                        | -1               | 5               | 4                            | 12   | 2                    | -5                     | 8         | 4                                       | -0                                   | 3             | 8                        | 1                      | 1         | 5                                       | -0                                   | 3             |

## 3. CUENTAS FINANCIERAS (SEC2010)

3.5 Instituciones financieras  
Balance financiero

miles de millones de euros

|       | Activos financieros netos |                           |                           |                  |                 |                           | Activos financieros |           |                      |                          |           |  |   |               | Pasivos |                      |                          |           |  |   |               |
|-------|---------------------------|---------------------------|---------------------------|------------------|-----------------|---------------------------|---------------------|-----------|----------------------|--------------------------|-----------|--|---|---------------|---------|----------------------|--------------------------|-----------|--|---|---------------|
|       | Total                     | Frente a:                 |                           |                  |                 | Sin sectorizar: Oro y DEG | Total               | Oro y DEG | Efectivo y depósitos | Valores repres. de deuda | Préstamos | Participaciones en el capital y fondos de inver. | Seguros, pensiones y garantías estandarizadas | Otros activos | Total   | Efectivo y depósitos | Valores repres. de deuda | Préstamos | Participaciones en el capital y fondos de inv. | Seguros, pensiones y garantías estandarizadas | Otros pasivos |
|       |                           | Sociedades no financieras | Administraciones públicas | Hogares e ISFLSH | Resto del mundo |                           |                     |           |                      |                          |           |  |   |               |         |                      |                          |           |  |   |               |
| 1     | 2                         | 3                         | 4                         | 5                | 6               | 7                         | 8                   | 9         | 10                   | 11                       | 12        | 13   | 14  | 15            | 16      | 17                   | 18                       | 19        | 20   | 21  |               |
| 10    | 160                       | 738                       | 194                       | -368             | -416            | 13                        | 4 972               | 13 1 195  | 977                  | 2 086                    | 569       | 17   | 115   | 4 812         | 2 688   | 1 019                | 122                      | 601       | 312  | 70  |               |
| 11    | 117                       | 697                       | 303                       | -415             | -482            | 14                        | 5 063               | 14 1 270  | 1 057                | 2 038                    | 540       | 17   | 127   | 4 946         | 2 821   | 1 021                | 133                      | 573       | 315  | 83  |               |
| 12    | 148                       | 622                       | 397                       | -473             | -412            | 15                        | 5 249               | 15 1 388  | 1 240                | 1 926                    | 527       | 18   | 136   | 5 100         | 2 948   | 1 060                | 122                      | 562       | 326  | 83  |               |
| 13    | 67                        | 517                       | 441                       | -592             | -310            | 11                        | 4 629               | 11 1 039  | 1 169                | 1 732                    | 551       | 17   | 109   | 4 562         | 2 504   | 892                  | 100                      | 647       | 344  | 74  |               |
| 14    | 34                        | 462                       | 510                       | -682             | -267            | 12                        | 4 527               | 12 921    | 1 236                | 1 632                    | 595       | 17   | 113   | 4 492         | 2 381   | 828                  | 95                       | 749       | 370  | 68  |               |
| 11 IV | 117                       | 697                       | 303                       | -415             | -482            | 14                        | 5 063               | 14 1 270  | 1 057                | 2 038                    | 540       | 17   | 127   | 4 946         | 2 821   | 1 021                | 133                      | 573       | 315  | 83  |               |
| 12 I  | 125                       | 690                       | 347                       | -432             | -494            | 14                        | 5 363               | 14 1 467  | 1 174                | 2 032                    | 528       | 17   | 130   | 5 237         | 3 067   | 1 062                | 142                      | 561       | 322  | 83  |               |
| II    | 148                       | 676                       | 381                       | -421             | -503            | 15                        | 5 384               | 15 1 476  | 1 166                | 2 048                    | 518       | 17   | 145   | 5 237         | 3 149   | 1 022                | 136                      | 529       | 316  | 85  |               |
| III   | 151                       | 666                       | 389                       | -436             | -485            | 16                        | 5 291               | 16 1 410  | 1 188                | 1 994                    | 532       | 17   | 134   | 5 141         | 3 022   | 1 024                | 132                      | 557       | 318  | 87  |               |
| IV    | 148                       | 622                       | 397                       | -473             | -412            | 15                        | 5 249               | 15 1 388  | 1 240                | 1 926                    | 527       | 18   | 136   | 5 100         | 2 948   | 1 060                | 122                      | 562       | 326  | 83  |               |
| 13 I  | 144                       | 598                       | 412                       | -486             | -395            | 14                        | 5 111               | 14 1 255  | 1 263                | 1 891                    | 533       | 18   | 136   | 4 968         | 2 837   | 1 033                | 129                      | 558       | 333  | 79  |               |
| II    | 151                       | 568                       | 451                       | -508             | -371            | 11                        | 4 927               | 11 1 166  | 1 254                | 1 826                    | 531       | 18   | 122   | 4 777         | 2 744   | 961                  | 107                      | 553       | 334  | 78  |               |
| III   | 101                       | 542                       | 449                       | -544             | -358            | 12                        | 4 788               | 12 1 093  | 1 227                | 1 784                    | 538       | 18   | 117   | 4 687         | 2 632   | 926                  | 101                      | 612       | 338  | 78  |               |
| IV    | 67                        | 517                       | 441                       | -592             | -310            | 11                        | 4 629               | 11 1 039  | 1 169                | 1 732                    | 551       | 17   | 109   | 4 562         | 2 504   | 892                  | 100                      | 647       | 344  | 74  |               |
| 14 I  | 48                        | 502                       | 468                       | -616             | -317            | 12                        | 4 600               | 12 994    | 1 190                | 1 698                    | 575       | 17   | 115   | 4 552         | 2 482   | 855                  | 96                       | 689       | 355  | 75  |               |
| II    | 5                         | 480                       | 468                       | -661             | -294            | 12                        | 4 593               | 12 984    | 1 194                | 1 682                    | 587       | 17   | 117   | 4 589         | 2 459   | 847                  | 98                       | 743       | 360  | 81  |               |
| III   | 17                        | 470                       | 507                       | -679             | -293            | 12                        | 4 567               | 12 946    | 1 235                | 1 646                    | 595       | 17   | 116   | 4 550         | 2 417   | 830                  | 91                       | 768       | 365  | 79  |               |
| IV    | 34                        | 462                       | 510                       | -682             | -267            | 12                        | 4 527               | 12 921    | 1 236                | 1 632                    | 595       | 17   | 113   | 4 492         | 2 381   | 828                  | 95                       | 749       | 370  | 68  |               |
| 15 I  | -9                        | 454                       | 481                       | -724             | -233            | 13                        | 4 592               | 13 931    | 1 243                | 1 625                    | 639       | 17   | 124   | 4 601         | 2 403   | 817                  | 106                      | 810       | 385  | 79  |               |
| II    | -27                       | 430                       | 456                       | -708             | -218            | 13                        | 4 499               | 13 909    | 1 207                | 1 606                    | 633       | 16   | 115   | 4 526         | 2 400   | 795                  | 98                       | 793       | 368  | 72  |               |
| III   | 41                        | 428                       | 476                       | -684             | -191            | 13                        | 4 464               | 13 897    | 1 229                | 1 583                    | 609       | 16   | 118   | 4 423         | 2 387   | 775                  | 98                       | 731       | 368  | 65  |               |

## 3. CUENTAS FINANCIERAS (SEC2010)

3.6 Instituciones financieras  
Cuenta de operaciones financieras

miles de millones de euros

|       | Operaciones financieras netas |                           |                           |                  |                 |  | Adquisiciones netas de activos financieros |           |                      |                          |           |   |   |               | Pasivos netos contraídos |                      |                          |           |   |   |               |
|-------|-------------------------------|---------------------------|---------------------------|------------------|-----------------|--|--|-----------|----------------------|--------------------------|-----------|---|---|---------------|--------------------------|----------------------|--------------------------|-----------|---|---|---------------|
|       | Total                         | Frente a:                 |                           |                  |                 | Sin sectorizar: Oro y DEG, Otros (parte) | Total                                      | Oro y DEG | Efectivo y depósitos | Valores repres. de deuda | Préstamos | Participaciones en el capital y fondos inver. | Seguros, pensiones y garantías estandarizadas | Otros activos | Total                    | Efectivo y depósitos | Valores repres. de deuda | Préstamos | Participaciones en el capital y fondos inver. | Seguros, pensiones y garantías estandarizadas | Otros pasivos |
|       |                               | Sociedades no financieras | Administraciones públicas | Hogares e ISFLSH | Resto del mundo |  |  |           |                      |                          |           |   |   |               |                          |                      |                          |           |   |   |               |
| 1     | 2                             | 3                         | 4                         | 5                | 6               | 7  | 8  | 9         | 10                   | 11                       | 12        | 13  | 14  | 15            | 16                       | 17                   | 18                       | 19        | 20  | 21  |               |
| 10    | 11                            | -7                        | 63                        | -19              | -36             | 10                                       | 22   | -0        | -48                  | -17                      | 52        | 10  | 0   | 25            | 11                       | -36                  | -10                      | 38        | 1   | 7   | 12            |
| 11    | 22                            | -8                        | 106                       | -52              | -34             | 9  | 206  | -0        | 78                   | 122                      | -27       | 20  | -0  | 14            | 184                      | 136                  | 13                       | 10        | 8   | 6   | 10            |
| 12    | 71                            | -37                       | 90                        | -39              | 64              | -7                                       | 218  | 0         | 126                  | 154                      | -72       | -1  | 1   | 11            | 147                      | 135                  | 0                        | -10       | -7  | 3   | 26            |
| 13    | 21                            | -58                       | 28                        | -60              | 116             | -4                                       | -571                                       | 0         | -344                 | -83                      | -164      | 36  | -0  | -16           | -592                     | -438                 | -187                     | -22       | 46  | 7   | 2             |
| 14    | 22                            | -38                       | 27                        | -21              | 48              | 5  | -197                                       | -0        | -122                 | -29                      | -76       | 34  | -1  | -3            | -220                     | -132                 | -116                     | -6        | 40  | 11  | -17           |
| 11 IV | 14                            | -6                        | 50                        | -8               | -23             | 1  | 169  | 0         | 93                   | 72                       | -3        | -2  | 0   | 9             | 156                      | 115                  | 25                       | 8         | -1  | 2   | 7             |
| 12 I  | 6                             | -5                        | 39                        | -9               | -20             | 1  | 305  | 0         | 200                  | 100                      | -3        | -1  | -0  | 8             | 298                      | 249                  | 30                       | 10        | -4  | 3   | 10            |
| II    | 13                            | -14                       | 60                        | -1               | -25             | -6                                       | 74   | 0         | 10                   | 36                       | 18        | -0  | -0  | 11            | 61                       | 80                   | -14                      | -6        | -6  | -0  | 8             |
| III   | 15                            | -6                        | -5                        | 2                | 20              | 3  | -144                                       | 0         | -63                  | -18                      | -49       | -3  | 0   | -11           | -159                     | -124                 | -30                      | -4        | -2  | -2  | 3             |
| IV    | 37                            | -12                       | -4                        | -31              | 90              | -5                                       | -16  | 0         | -20                  | 35                       | -38       | 4   | 0   | 2             | -54                      | -71                  | 14                       | -10       | 6   | 2   | 5             |
| 13 I  | 1                             | -13                       | 12                        | -5               | 8               | -2                                       | -129                                       | 0         | -133                 | 21                       | -21       | 4   | 1   | -0            | -130                     | -113                 | -35                      | 6         | 7   | 4   | -0            |
| II    | 8                             | -12                       | 27                        | -22              | 12              | 3  | -146                                       | -0        | -86                  | -16                      | -59       | 21  | -0  | -5            | -154                     | -88                  | -70                      | -22       | 23  | 1   | 0             |
| III   | 7                             | -15                       | -2                        | -7               | 34              | -3                                       | -142                                       | 0         | -71                  | -31                      | -37       | 2   | -0  | -5            | -149                     | -110                 | -41                      | -5        | 5   | -1  | 4             |
| IV    | 4                             | -20                       | -9                        | -27              | 62              | -2                                       | -154                                       | 0         | -53                  | -57                      | -46       | 8   | -0  | -6            | -158                     | -127                 | -42                      | -1        | 11  | 2   | -2            |
| 14 I  | 3                             | -15                       | 14                        | -0               | 0               | 4  | -59  | -0        | -46                  | -4                       | -29       | 14  | 0   | 7             | -62                      | -22                  | -48                      | -4        | 13  | 5   | -5            |
| II    | 6                             | -13                       | -9                        | -10              | 29              | 8  | -31  | 0         | -10                  | -17                      | -11       | 7   | -0  | -0            | -36                      | -24                  | -26                      | 1         | 15  | 1   | -5            |
| III   | 5                             | -7                        | 30                        | -3               | 0               | -14                                      | -61  | 0         | -41                  | 9                        | -31       | 6   | -0  | -4            | -66                      | -49                  | -32                      | -7        | 9   | 0   | 12            |
| IV    | 8                             | -3                        | -7                        | -8               | 19              | 7  | -47  | -0        | -25                  | -17                      | -5        | 6   | -0  | -5            | -55                      | -38                  | -11                      | 4         | 4   | 5   | -20           |
| 15 I  | 2                             | -2                        | -15                       | -4               | 23              | -1                                       | 30   | 0         | 12                   | 7                        | -12       | 15  | -0  | 8             | 28                       | 22                   | -25                      | 2         | 19  | 5   | 6             |
| II    | 7                             | -7                        | -10                       | -2               | 17              | 9  | -27  | 0         | -21                  | -8                       | -9        | 15  | -0  | -4            | -34                      | -0                   | -22                      | -8        | 9   | -4  | -8            |
| III   | 3                             | 3                         | -5                        | 1                | 2               | 2  | -23  | 0         | -12                  | -3                       | -18       | 8   | 0   | 1             | -27                      | -12                  | -10                      | -0        | 1   | 2   | -7            |

## 3. CUENTAS FINANCIERAS (SEC2010)

3.7 Administraciones públicas  
Balance financiero

miles de millones de euros

|              | Activos financieros netos |                           |                           |                  |                 | Activos financieros |                      |                          |           |  |               | Pasivos |                      |                          |           |  |               |
|--------------|---------------------------|---------------------------|---------------------------|------------------|-----------------|---------------------|----------------------|--------------------------|-----------|--|---------------|---------|----------------------|--------------------------|-----------|--|---------------|
|              | Total                     | Frente a:                 |                           |                  |                 | Total               | Efectivo y depósitos | Valores repres. de deuda | Préstamos | Participaciones en el capital y fondos de inv. | Otros activos | Total   | Efectivo y depósitos | Valores repres. de deuda | Préstamos | Participaciones en el capital y fondos de inv. | Otros pasivos |
|              |                           | Sociedades no financieras | Instituciones financieras | Hogares e ISFLSH | Resto del mundo |                     |                      |                          |           |  |               |         |                      |                          |           |  |               |
| 1            | 2                         | 3                         | 4                         | 5                | 6               | 7                   | 8                    | 9                        | 10        | 11   | 12            | 13      | 14                   | 15                       | 16        | 17   |               |
| <b>10</b>    | -422,9                    | 38,4                      | -193,8                    | -10,7            | -256,9          | 398,5               | 95,1                 | 83,4                     | 51,2      | 106,2  | 62,6          | 821,4   | 3,6                  | 588,3                    | 128,6     | 2,3  | 98,7          |
| <b>11</b>    | -509,3                    | 64,0                      | -303,0                    | -19,4            | -250,9          | 446,4               | 77,5                 | 77,7                     | 63,7      | 130,6  | 96,9          | 955,8   | 3,7                  | 672,9                    | 146,3     | 2,3  | 130,6         |
| <b>12</b>    | -612,1                    | 86,4                      | -397,0                    | -11,9            | -289,5          | 574,2               | 84,7                 | 74,2                     | 173,3     | 142,7  | 99,31         | 186,3   | 3,7                  | 744,1                    | 334,9     | -  | 103,6         |
| <b>13</b>    | -721,7                    | 91,2                      | -441,5                    | -2,0             | -369,5          | 609,2               | 71,4                 | 66,6                     | 221,5     | 143,9  | 105,71        | 330,8   | 3,7                  | 873,8                    | 357,9     | -  | 95,5          |
| <b>14</b>    | -858,6                    | 101,5                     | -509,7                    | -2,5             | -447,9          | 641,0               | 82,4                 | 50,8                     | 250,9     | 152,0  | 104,91        | 499,7   | 3,81                 | 008,6                    | 394,4     | -  | 92,8          |
| <b>11 IV</b> | -509,3                    | 64,0                      | -303,0                    | -19,4            | -250,9          | 446,4               | 77,5                 | 77,7                     | 63,7      | 130,6  | 96,9          | 955,8   | 3,7                  | 672,9                    | 146,3     | 2,3  | 130,6         |
| <b>12 I</b>  | -519,3                    | 69,8                      | -346,7                    | -17,5            | -224,8          | 472,4               | 105,5                | 75,3                     | 65,5      | 131,3  | 94,7          | 991,6   | 3,7                  | 708,2                    | 155,5     | -  | 124,2         |
| <b>II</b>    | -516,9                    | 86,0                      | -381,2                    | -20,2            | -201,5          | 475,4               | 83,1                 | 69,9                     | 96,8      | 129,6  | 96,1          | 992,3   | 3,7                  | 660,2                    | 218,3     | -  | 110,0         |
| <b>III</b>   | -543,4                    | 80,0                      | -389,2                    | -14,6            | -219,6          | 476,8               | 82,0                 | 71,2                     | 97,3      | 134,0  | 92,31         | 020,2   | 3,7                  | 697,0                    | 216,3     | -  | 103,2         |
| <b>IV</b>    | -612,1                    | 86,4                      | -397,0                    | -11,9            | -289,5          | 574,2               | 84,7                 | 74,2                     | 173,3     | 142,7  | 99,31         | 186,3   | 3,7                  | 744,1                    | 334,9     | -  | 103,6         |
| <b>13 I</b>  | -633,4                    | 94,0                      | -412,5                    | -10,0            | -304,9          | 605,5               | 102,3                | 75,8                     | 184,5     | 144,8  | 98,11         | 238,9   | 3,7                  | 794,0                    | 347,9     | -  | 93,3          |
| <b>II</b>    | -677,3                    | 91,6                      | -450,7                    | -17,6            | -300,5          | 617,6               | 99,1                 | 75,3                     | 200,4     | 141,0  | 101,81        | 294,9   | 3,7                  | 835,5                    | 348,8     | -  | 107,0         |
| <b>III</b>   | -693,4                    | 89,9                      | -449,5                    | -7,8             | -326,2          | 614,3               | 95,2                 | 72,7                     | 207,9     | 144,7  | 93,81         | 307,7   | 3,7                  | 857,1                    | 355,5     | -  | 91,4          |
| <b>IV</b>    | -721,7                    | 91,2                      | -441,5                    | -2,0             | -369,5          | 609,2               | 71,4                 | 66,6                     | 221,5     | 143,9  | 105,71        | 330,8   | 3,7                  | 873,8                    | 357,9     | -  | 95,5          |
| <b>14 I</b>  | -757,5                    | 101,2                     | -467,8                    | -3,5             | -387,4          | 637,7               | 83,0                 | 69,8                     | 238,1     | 145,9  | 100,91        | 395,2   | 3,7                  | 931,1                    | 381,5     | -  | 78,8          |
| <b>II</b>    | -802,5                    | 100,4                     | -467,8                    | -16,3            | -418,9          | 663,7               | 92,8                 | 70,2                     | 251,3     | 149,9  | 99,51         | 466,2   | 3,8                  | 969,7                    | 394,1     | -  | 98,7          |
| <b>III</b>   | -821,6                    | 101,8                     | -506,5                    | -5,6             | -411,3          | 644,0               | 85,5                 | 66,2                     | 245,4     | 151,9  | 95,01         | 465,6   | 3,9                  | 995,8                    | 384,4     | -  | 81,5          |
| <b>IV</b>    | -858,6                    | 101,5                     | -509,7                    | -2,5             | -447,9          | 641,0               | 82,4                 | 50,8                     | 250,9     | 152,0  | 104,91        | 499,7   | 3,81                 | 008,6                    | 394,4     | -  | 92,8          |
| <b>15 I</b>  | -873,7                    | 107,7                     | -480,8                    | -7,6             | -492,9          | 596,6               | 93,1                 | 59,1                     | 187,7     | 157,0  | 99,71         | 470,2   | 3,91                 | 050,7                    | 331,9     | -  | 83,7          |
| <b>II</b>    | -853,8                    | 100,2                     | -456,3                    | -15,5            | -482,2          | 598,3               | 90,9                 | 53,8                     | 203,6     | 155,0  | 94,91         | 452,1   | 3,91                 | 010,9                    | 342,8     | -  | 94,5          |
| <b>III</b>   | -869,9                    | 102,2                     | -476,0                    | -11,4            | -484,6          | 610,9               | 95,5                 | 54,0                     | 210,8     | 155,1  | 95,51         | 480,8   | 4,01                 | 038,2                    | 346,5     | -  | 92,0          |

## 3. CUENTAS FINANCIERAS (SEC2010)

3.8 Administraciones públicas  
Cuenta de operaciones financieras

miles de millones de euros

|              | Operaciones financieras netas |                           |                           |                  |                 |                              | Adquisiciones netas de activos financieros |                      |                          |           |  |               | Pasivos netos contraídos |                      |                          |           |  |               |
|--------------|-------------------------------|---------------------------|---------------------------|------------------|-----------------|------------------------------|--|----------------------|--------------------------|-----------|--|---------------|--------------------------|----------------------|--------------------------|-----------|--|---------------|
|              | Total                         | Frente a:                 |                           |                  |                 | Sin sectorizar Otros (parte) | Total                                      | Efectivo y depósitos | Valores repres. de deuda | Préstamos | Partic. en el capital y en fondos inver. | Otros activos | Total                    | Efectivo y depósitos | Valores repres. de deuda | Préstamos | Partic. en el capital y en fondos inver. | Otros pasivos |
|              |                               | Sociedades no financieras | Instituciones financieras | Hogares e ISFLSH | Resto del mundo |                              |  |                      |                          |           |  |               |                          |                      |                          |           |  |               |
| 1            | 2                             | 3                         | 4                         | 5                | 6               | 7                            | 8  | 9                    | 10                       | 11        | 13                                       | 14            | 15                       | 16                   | 17                       | 18        | 19                                       |               |
| <b>10</b>    | -101,4                        | -2,8                      | -63,3                     | -5,4             | -29,0           | -1,0                         | 7,9  | -24,6                | 9,5                      | 6,9       | 8,3                                      | 7,9           | 109,3                    | 0,1                  | 75,7                     | 18,9      | -  | 14,6          |
| <b>11</b>    | -101,3                        | 1,0                       | -105,8                    | -9,9             | 12,6            | 0,9                          | 22,0                                       | -17,6                | -6,6                     | 12,5      | -0,5                                     | 34,3          | 123,3                    | 0,1                  | 75,4                     | 16,8      | -  | 31,0          |
| <b>12</b>    | -108,9                        | 17,9                      | -89,8                     | 7,9              | -44,4           | -0,4                         | 117,3                                      | 7,2                  | -5,5                     | 109,7     | 3,5                                      | 2,5           | 226,2                    | -0,0                 | 66,0                     | 188,6     | -  | -28,3         |
| <b>13</b>    | -71,2                         | 5,4                       | -27,8                     | 11,2             | -59,7           | -0,4                         | 61,1                                       | -13,3                | -9,5                     | 75,5      | 1,8                                      | 6,6           | 132,3                    | 0,0                  | 89,7                     | 50,4      | -  | -7,8          |
| <b>14</b>    | -61,3                         | 11,9                      | -27,4                     | 0,4              | -45,8           | -0,4                         | 44,3                                       | 11,0                 | -13,8                    | 46,9      | 1,1                                      | -0,8          | 105,6                    | 0,2                  | 53,4                     | 54,3      | -  | -2,2          |
| <b>11 IV</b> | -39,6                         | -6,2                      | -49,7                     | -1,0             | 12,9            | 4,4                          | 18,9                                       | -6,9                 | -8,9                     | 4,8       | -2,1                                     | 32,0          | 58,6                     | -0,0                 | 23,5                     | 4,4       | -  | 30,6          |
| <b>12 I</b>  | -12,7                         | 4,6                       | -39,2                     | 1,5              | 21,8            | -1,4                         | 24,0                                       | 28,0                 | -3,5                     | 1,8       | -0,0                                     | -2,3          | 36,7                     | -0,0                 | 34,2                     | 9,2       | -  | -6,7          |
| <b>II</b>    | -36,5                         | 14,0                      | -59,9                     | -3,5             | 12,8            | 0,1                          | 3,5  | -22,4                | -2,5                     | 31,3      | -4,3                                     | 1,4           | 40,1                     | -0,0                 | -8,5                     | 62,8      | -  | -14,3         |
| <b>III</b>   | -11,3                         | -6,4                      | 4,9                       | 6,3              | -16,1           | -0,1                         | -4,7                                       | -1,2                 | -0,3                     | 0,5       | 0,0                                      | -3,8          | 6,7                      | 0,0                  | 15,4                     | -2,0      | -  | -6,7          |
| <b>IV</b>    | -48,4                         | 5,7                       | 4,4                       | 3,5              | -62,9           | 1,0                          | 94,5                                       | 2,7                  | 0,8                      | 76,1      | 7,8                                      | 7,2           | 142,9                    | -0,0                 | 24,9                     | 118,6     | -  | -0,6          |
| <b>13 I</b>  | -8,7                          | 8,0                       | -12,2                     | 2,3              | -8,0            | 1,2                          | 30,0                                       | 17,6                 | 0,9                      | 11,2      | 1,4                                      | -1,1          | 38,7                     | -0,0                 | 37,1                     | 13,1      | -  | -11,5         |
| <b>II</b>    | -31,9                         | -2,6                      | -26,7                     | -7,3             | 2,4             | 2,2                          | 14,8                                       | -3,1                 | -1,0                     | 15,9      | -0,6                                     | 3,7           | 46,7                     | 0,0                  | 34,2                     | 1,0       | -  | 11,5          |
| <b>III</b>   | -8,3                          | -1,8                      | 2,0                       | 10,0             | -17,1           | -1,3                         | -7,3                                       | -3,9                 | -3,0                     | 7,4       | 0,1                                      | -8,0          | 1,0                      | 0,0                  | 8,5                      | 6,7       | -  | -14,3         |
| <b>IV</b>    | -22,3                         | 1,9                       | 9,2                       | 6,1              | -37,1           | -2,4                         | 23,6                                       | -23,8                | -6,4                     | 40,9      | 0,9                                      | 12,0          | 45,9                     | -0,0                 | 9,8                      | 29,6      | -  | 6,5           |
| <b>14 I</b>  | -6,6                          | 12,1                      | -13,8                     | -1,1             | -4,0            | 0,3                          | 25,0                                       | 11,5                 | 1,0                      | 16,6      | 0,6                                      | -4,8          | 31,6                     | 0,0                  | 24,9                     | 23,6      | -  | -17,0         |
| <b>II</b>    | -28,7                         | -0,3                      | 8,6                       | -12,5            | -24,9           | 0,5                          | 23,5                                       | 9,8                  | -0,4                     | 13,2      | 2,3                                      | -1,5          | 52,1                     | 0,1                  | 20,1                     | 12,6      | -  | 19,4          |
| <b>III</b>   | -2,8                          | 1,3                       | -29,8                     | 10,8             | 15,0            | -0,2                         | -4,6                                       | -7,3                 | -3,8                     | 11,9      | -0,9                                     | -4,4          | -1,8                     | 0,1                  | 7,1                      | 8,1       | -  | -17,0         |
| <b>IV</b>    | -23,3                         | -1,2                      | 7,5                       | 3,3              | -31,8           | -1,1                         | 0,4  | -3,1                 | -10,6                    | 5,2       | -0,9                                     | 9,9           | 23,7                     | -0,0                 | 1,3                      | 10,0      | -  | 12,3          |
| <b>15 I</b>  | -7,3                          | 3,7                       | 14,9                      | -4,6             | -21,2           | -0,1                         | 4,0  | 10,7                 | 2,2                      | -0,4      | -3,3                                     | -5,2          | 11,3                     | 0,0                  | 20,0                     | 0,3       | -  | -8,9          |
| <b>II</b>    | -24,6                         | -6,4                      | 10,1                      | -8,0             | -21,8           | 1,4                          | 7,3  | -2,2                 | -2,1                     | 15,9      | 0,5                                      | -4,8          | 32,0                     | 0,1                  | 11,8                     | 10,8      | -  | 9,3           |
| <b>III</b>   | -1,7                          | 1,5                       | 4,9                       | 3,8              | -14,4           | 2,5                          | 13,0                                       | 4,6                  | 0,7                      | 7,1       | 0,0                                      | 0,6           | 14,7                     | 0,1                  | 15,8                     | 3,7       | -  | -4,9          |

## 3. CUENTAS FINANCIERAS (SEC2010)

3.9 Hogares e ISFLSH  
Balance financiero

miles de millones de euros

|              | Activos financieros netos |                           |                           |                           |                 | Activos financieros |                      |                          |  |   |               | Pasivos |           |               |
|--------------|---------------------------|---------------------------|---------------------------|---------------------------|-----------------|---------------------|----------------------|--------------------------|--|---|---------------|---------|-----------|---------------|
|              | Total                     | Frente a:                 |                           |                           |                 | Total               | Efectivo y depósitos | Valores repres. de deuda | Partic. en el capital y en fondos de inversión | Seguros, pensiones y garantías estandarizadas | Otros activos | Total   | Préstamos | Otros pasivos |
|              |                           | Sociedades no financieras | Instituciones financieras | Administraciones públicas | Resto del mundo |                     |                      |                          |  |   |               |         |           |               |
| 1            | 2                         | 3                         | 4                         | 5                         | 6               | 7                   | 8                    | 9                        | 10   | 11  | 12            | 13      | 14        |               |
| <b>10</b>    | 779,0                     | 335,3                     | 368,0                     | 10,7                      | 65,0            | 1 730,7             | 838,9                | 49,5                     | 511,8  | 278,0   | 52,5          | 951,6   | 902,5     | 49,1          |
| <b>11</b>    | 822,7                     | 329,5                     | 415,3                     | 19,4                      | 58,6            | 1 748,3             | 839,5                | 85,4                     | 495,8  | 274,3   | 53,2          | 925,5   | 875,2     | 50,4          |
| <b>12</b>    | 876,8                     | 331,3                     | 473,1                     | 11,9                      | 60,4            | 1 763,7             | 843,3                | 72,9                     | 513,2  | 284,5   | 49,8          | 887,0   | 838,2     | 48,8          |
| <b>13</b>    | 1 071,8                   | 370,0                     | 592,1                     | 2,0                       | 107,7           | 1 910,7             | 866,1                | 47,5                     | 652,7  | 304,3   | 40,1          | 838,9   | 790,8     | 48,1          |
| <b>14</b>    | 1 189,3                   | 385,0                     | 682,0                     | 2,5                       | 119,8           | 1 994,1             | 866,1                | 29,5                     | 743,0  | 330,5   | 38,1          | 804,9   | 754,0     | 50,8          |
| <b>11 IV</b> | 822,7                     | 329,5                     | 415,3                     | 19,4                      | 58,6            | 1 748,3             | 839,5                | 85,4                     | 495,8  | 274,3   | 53,2          | 925,5   | 875,2     | 50,4          |
| <b>12 I</b>  | 826,2                     | 316,6                     | 431,6                     | 17,5                      | 60,5            | 1 743,6             | 830,4                | 93,3                     | 486,9  | 279,2   | 53,8          | 917,4   | 862,8     | 54,6          |
| <b>II</b>    | 784,4                     | 281,1                     | 421,2                     | 20,2                      | 61,8            | 1 704,7             | 835,9                | 91,4                     | 446,4  | 273,7   | 57,3          | 920,3   | 859,3     | 61,0          |
| <b>III</b>   | 812,4                     | 300,0                     | 435,8                     | 14,6                      | 62,1            | 1 709,4             | 822,4                | 83,2                     | 475,9  | 277,1   | 50,8          | 897,1   | 845,2     | 51,9          |
| <b>IV</b>    | 876,8                     | 331,3                     | 473,1                     | 11,9                      | 60,4            | 1 763,7             | 843,3                | 72,9                     | 513,2  | 284,5   | 49,8          | 887,0   | 838,2     | 48,8          |
| <b>13 I</b>  | 935,6                     | 332,9                     | 485,6                     | 10,0                      | 107,1           | 1 811,8             | 850,0                | 63,1                     | 563,1  | 290,9   | 44,7          | 876,2   | 822,8     | 53,4          |
| <b>II</b>    | 958,8                     | 327,3                     | 507,9                     | 17,6                      | 105,9           | 1 829,4             | 864,6                | 54,6                     | 564,2  | 293,2   | 52,8          | 870,7   | 817,6     | 53,1          |
| <b>III</b>   | 1 025,3                   | 365,8                     | 544,3                     | 7,8                       | 107,4           | 1 879,4             | 859,0                | 49,9                     | 628,7  | 297,6   | 44,2          | 854,0   | 801,3     | 52,8          |
| <b>IV</b>    | 1 071,8                   | 370,0                     | 592,1                     | 2,0                       | 107,7           | 1 910,7             | 866,1                | 47,5                     | 652,7  | 304,3   | 40,1          | 838,9   | 790,8     | 48,1          |
| <b>14 I</b>  | 1 119,4                   | 386,7                     | 615,9                     | 3,5                       | 113,3           | 1 946,3             | 858,2                | 44,4                     | 691,3  | 314,0   | 38,5          | 826,9   | 777,2     | 49,7          |
| <b>II</b>    | 1 205,2                   | 409,2                     | 660,8                     | 16,3                      | 118,9           | 2 032,7             | 867,5                | 43,5                     | 748,1  | 319,8   | 53,8          | 827,5   | 777,3     | 50,3          |
| <b>III</b>   | 1 206,8                   | 401,4                     | 679,2                     | 5,6                       | 120,5           | 2 019,7             | 852,9                | 36,7                     | 762,0  | 324,7   | 43,4          | 812,9   | 763,1     | 49,9          |
| <b>IV</b>    | 1 189,3                   | 385,0                     | 682,0                     | 2,5                       | 119,8           | 1 994,1             | 853,1                | 29,5                     | 743,0  | 330,5   | 38,1          | 804,9   | 754,0     | 50,8          |
| <b>15 I</b>  | 1 266,1                   | 406,5                     | 724,2                     | 7,6                       | 127,8           | 2 065,8             | 845,7                | 34,0                     | 800,6  | 343,7   | 41,7          | 799,6   | 746,1     | 53,5          |
| <b>II</b>    | 1 243,3                   | 394,8                     | 707,9                     | 15,5                      | 125,0           | 2 042,2             | 854,3                | 29,1                     | 780,5  | 327,4   | 50,9          | 798,9   | 747,9     | 51,0          |
| <b>III</b>   | 1 218,5                   | 405,4                     | 684,2                     | 11,4                      | 117,5           | 2 004,6             | 847,6                | 25,1                     | 759,0  | 326,6   | 46,4          | 786,1   | 734,2     | 51,9          |

## 3. CUENTAS FINANCIERAS (SEC2010)

3.10 Hogares e ISFLSH  
Cuenta de operaciones financieras

miles de millones de euros

|              | Operaciones financieras netas |                           |                           |                           |                 |                              | Adquisiciones netas de activos financieros |                      |                          |  |   |               | Pasivos netos contraídos |           |               |
|--------------|-------------------------------|---------------------------|---------------------------|---------------------------|-----------------|------------------------------|--|----------------------|--------------------------|--|---|---------------|--------------------------|-----------|---------------|
|              | Total                         | Frente a:                 |                           |                           |                 | Sin sectorizar Otros (parte) | Total                                      | Efectivo y depósitos | Valores repres. de deuda | Particip. en el capital y en Fondos de inversión | Seguros, pensiones y garantías estandarizadas | Otros activos | Total                    | Préstamos | Otros pasivos |
|              |                               | Sociedades no financieras | Instituciones financieras | Administraciones públicas | Resto del mundo |                              |  |                      |                          |  |   |               |                          |           |               |
| 1            | 2                             | 3                         | 4                         | 5                         | 6               | 7                            | 8  | 9                    | 10                       | 11   | 12  | 13            | 14                       | 15        |               |
| <b>10</b>    | 20,4                          | -1,6                      | 19,3                      | 5,4                       | 4,9             | -7,6                         | 37,5                                       | 22,9                 | 12,5                     | -13,5  | 5,9   | 9,8           | 17,1                     | 1,8       | 15,3          |
| <b>11</b>    | 31,4                          | -13,1                     | 51,7                      | 9,9                       | -11,3           | -5,8                         | 16,5                                       | 0,6                  | 24,7                     | -9,8   | -0,0  | 0,9           | -14,9                    | -21,9     | 7,1           |
| <b>12</b>    | 31,0                          | 5,7                       | 39,2                      | -7,9                      | -1,5            | -4,7                         | -1,1                                       | 3,8                  | -24,2                    | 19,7   | 2,7   | -3,2          | -32,1                    | -35,2     | 3,1           |
| <b>13</b>    | 38,1                          | -3,5                      | 60,3                      | -11,2                     | 3,1             | -10,5                        | 7,0  | 22,8                 | -41,9                    | 27,2   | 8,5   | -9,5          | -31,1                    | -40,9     | 9,8           |
| <b>14</b>    | 33,8                          | 2,7                       | 20,6                      | -0,4                      | 6,4             | 4,5                          | 0,9  | -13,0                | -26,3                    | 31,1   | 10,8  | -1,8          | -32,9                    | -31,2     | -1,7          |
| <b>11 IV</b> | 8,1                           | -0,5                      | 8,3                       | 1,0                       | 0,1             | -0,9                         | 8,8  | -2,4                 | 10,1                     | -1,6   | 1,3   | 1,4           | 0,7                      | -4,7      | 5,5           |
| <b>12 I</b>  | 3,5                           | 1,3                       | 8,8                       | -1,5                      | 0,0             | -5,1                         | 0,9  | -9,2                 | 3,1                      | 4,9  | 1,3   | 0,6           | -2,6                     | -12,0     | 9,3           |
| <b>II</b>    | 12,7                          | 1,4                       | 1,2                       | 3,5                       | 3,3             | 3,5                          | 13,6                                       | 5,5                  | -3,2                     | 7,4  | 0,4   | 3,5           | 0,9                      | -2,1      | 2,9           |
| <b>III</b>   | -10,5                         | 0,0                       | -2,0                      | -6,3                      | -1,2            | -1,1                         | -31,4                                      | -13,5                | -12,4                    | 2,0  | -1,1  | -6,5          | -20,8                    | -12,8     | -8,0          |
| <b>IV</b>    | 25,3                          | 3,0                       | 31,3                      | -3,5                      | -3,6            | -1,9                         | 15,8                                       | 20,9                 | -11,7                    | 5,4  | 2,0   | -0,9          | -9,5                     | -8,4      | -1,2          |
| <b>13 I</b>  | 6,0                           | 0,3                       | 4,8                       | -2,3                      | 4,0             | -0,8                         | -2,5                                       | 6,7                  | -18,2                    | 10,7   | 3,3   | -5,0          | -8,5                     | -13,9     | 5,4           |
| <b>II</b>    | 23,5                          | 1,0                       | 21,8                      | 7,3                       | 0,2             | -6,7                         | 26,7                                       | 14,6                 | -11,1                    | 13,5   | 1,6   | 8,1           | 3,2                      | -3,2      | 6,4           |
| <b>III</b>   | -7,1                          | -2,8                      | 7,2                       | -10,0                     | -2,1            | 0,7                          | -23,0                                      | -5,6                 | -7,4                     | -1,8   | 0,3   | -8,4          | -16,0                    | -15,0     | -1,0          |
| <b>IV</b>    | 15,7                          | -2,1                      | 26,5                      | -6,1                      | 1,1             | -3,7                         | 5,9  | 7,2                  | -5,2                     | 4,8  | 3,2   | -4,1          | -9,9                     | -8,9      | -1,0          |
| <b>14 I</b>  | -1,4                          | 1,9                       | 0,0                       | 1,1                       | 1,3             | -5,8                         | -6,5                                       | -7,9                 | -8,1                     | 7,9  | 3,2   | -1,5          | -5,1                     | -12,5     | 7,4           |
| <b>II</b>    | 21,1                          | 0,5                       | 9,5                       | 12,5                      | 4,6             | -6,1                         | 28,8                                       | 9,3                  | -6,7                     | 9,3  | 1,6   | 15,3          | 7,8                      | 1,1       | 6,7           |
| <b>III</b>   | 0,5                           | -1,5                      | 3,2                       | -10,8                     | -0,2            | 9,8                          | -22,6                                      | -14,6                | -5,1                     | 6,3  | 1,0   | -10,2         | -23,1                    | -12,9     | -10,2         |
| <b>IV</b>    | 13,6                          | 1,8                       | 7,9                       | -3,3                      | 0,7             | 6,5                          | 1,1  | 0,2                  | -6,4                     | 7,5  | 5,0   | -5,3          | -12,5                    | -6,9      | -5,6          |
| <b>15 I</b>  | 10,5                          | -0,2                      | 3,6                       | 4,6                       | 5,9             | -3,4                         | 9,3  | -7,4                 | -1,3                     | 11,2   | 3,2   | 3,7           | -1,2                     | -7,3      | 6,2           |
| <b>II</b>    | 7,9                           | -3,0                      | 2,2                       | 8,0                       | 7,4             | -6,8                         | 17,4                                       | 8,5                  | -3,6                     | 7,1  | -3,9  | 9,2           | 9,5                      | 5,3       | 4,2           |
| <b>III</b>   | 3,2                           | 0,5                       | -0,8                      | -3,8                      | 3,2             | 4,1                          | -12,0                                      | -6,7                 | -1,8                     | -1,0   | 2,1   | -4,5          | -15,3                    | -12,2     | -3,1          |



## 3. CUENTAS FINANCIERAS (SEC2010)

3.11 Resto del mundo  
Balance financiero

miles de millones de euros

|              | Activos financieros netos |                           |                     |               |                 |                           | Activos financieros |     |                      |                        |           |  |   |               | Pasivos |     |                      |                        |           |  |   |               |   |   |   |
|--------------|---------------------------|---------------------------|---------------------|---------------|-----------------|---------------------------|---------------------|-----|----------------------|------------------------|-----------|--|---|---------------|---------|-----|----------------------|------------------------|-----------|--|---|---------------|---|---|---|
|              | Total                     | Frente a:                 |                     |               |                 | Sin sectorizar: Oro y DEG | Total               | Oro | Efectivo y depósitos | Valores repr. de deuda | Préstamos | Partic. en el capital y en f. de inversión | Seguros, pensiones y garantías estandarizadas | Otros activos | Total   | DEG | Efectivo y depósitos | Valores repr. de deuda | Préstamos | Partic. en el capital y en f. de inversión | Seguros, pensiones y garantías estandarizadas | Otros pasivos |   |   |   |
|              |                           | Sociedades no financieras | Instit. financieras | Adm. Públicas | Hogares e SFLSH |                           |                     |     |                      |                        |           |  |   |               |         |     |                      |                        |           |  |   |               | 1 | 2 | 3 |
| <b>10</b>    | 920                       | 324                       | 416                 | 257           | -65             | -13                       | 2 223               | -10 | 549                  | 748                    | 337       | 528  | 4   | 661           | 303     | 3   | 220                  | 280                    | 147       | 555  | 5   | 92            |   |   |   |
| <b>11</b>    | 962                       | 302                       | 482                 | 251           | -59             | -14                       | 2 251               | -11 | 643                  | 681                    | 345       | 521  | 5   | 671           | 288     | 3   | 217                  | 255                    | 161       | 550  | 5   | 97            |   |   |   |
| <b>12</b>    | 952                       | 326                       | 412                 | 290           | -60             | -15                       | 2 246               | -11 | 648                  | 612                    | 389       | 539  | 6   | 621           | 294     | 3   | 217                  | 248                    | 176       | 544  | 6   | 99            |   |   |   |
| <b>13</b>    | 967                       | 406                       | 310                 | 369           | -108            | -11                       | 2 212               | -8  | 489                  | 661                    | 396       | 611  | 5   | 581           | 245     | 3   | 173                  | 225                    | 171       | 579  | 7   | 86            |   |   |   |
| <b>14</b>    | 977                       | 394                       | 267                 | 448           | -120            | -12                       | 2 327               | -9  | 478                  | 742                    | 395       | 649  | 5   | 671           | 350     | 3   | 157                  | 261                    | 178       | 652  | 6   | 93            |   |   |   |
| <b>11 IV</b> | 962                       | 302                       | 482                 | 251           | -59             | -14                       | 2 251               | -11 | 643                  | 681                    | 345       | 521  | 5   | 671           | 288     | 3   | 217                  | 255                    | 161       | 550  | 5   | 97            |   |   |   |
| <b>12 I</b>  | 937                       | 294                       | 494                 | 225           | -61             | -14                       | 2 251               | -11 | 697                  | 635                    | 352       | 508  | 5   | 661           | 314     | 3   | 235                  | 256                    | 164       | 556  | 5   | 95            |   |   |   |
| <b>II</b>    | 921                       | 293                       | 503                 | 201           | -62             | -15                       | 2 257               | -11 | 793                  | 548                    | 354       | 501  | 5   | 671           | 336     | 3   | 240                  | 244                    | 186       | 550  | 5   | 107           |   |   |   |
| <b>III</b>   | 931                       | 305                       | 485                 | 220           | -62             | -16                       | 2 218               | -12 | 741                  | 553                    | 351       | 514  | 5   | 671           | 287     | 3   | 225                  | 234                    | 171       | 547  | 5   | 101           |   |   |   |
| <b>IV</b>    | 952                       | 326                       | 412                 | 290           | -60             | -15                       | 2 246               | -11 | 648                  | 612                    | 389       | 539  | 6   | 621           | 294     | 3   | 217                  | 248                    | 176       | 544  | 6   | 99            |   |   |   |
| <b>13 I</b>  | 931                       | 352                       | 395                 | 305           | -107            | -14                       | 2 257               | -11 | 642                  | 623                    | 393       | 542  | 6   | 621           | 327     | 3   | 218                  | 248                    | 175       | 579  | 7   | 96            |   |   |   |
| <b>II</b>    | 923                       | 369                       | 371                 | 301           | -106            | -11                       | 2 205               | -8  | 616                  | 606                    | 394       | 530  | 6   | 611           | 282     | 3   | 207                  | 237                    | 176       | 562  | 7   | 90            |   |   |   |
| <b>III</b>   | 959                       | 394                       | 358                 | 326           | -107            | -12                       | 2 198               | -9  | 556                  | 619                    | 396       | 569  | 6   | 611           | 239     | 3   | 178                  | 230                    | 175       | 557  | 7   | 89            |   |   |   |
| <b>IV</b>    | 977                       | 406                       | 310                 | 369           | -108            | -11                       | 2 212               | -8  | 489                  | 661                    | 396       | 611  | 5   | 581           | 245     | 3   | 173                  | 225                    | 171       | 579  | 7   | 86            |   |   |   |
| <b>14 I</b>  | 974                       | 395                       | 317                 | 387           | -113            | -12                       | 2 262               | -8  | 506                  | 682                    | 396       | 620  | 5   | 621           | 288     | 3   | 172                  | 245                    | 177       | 595  | 7   | 88            |   |   |   |
| <b>II</b>    | 985                       | 402                       | 294                 | 419           | -119            | -12                       | 2 313               | -9  | 488                  | 717                    | 398       | 647  | 5   | 671           | 328     | 3   | 191                  | 249                    | 178       | 610  | 7   | 90            |   |   |   |
| <b>III</b>   | 970                       | 399                       | 293                 | 411           | -120            | -12                       | 2 333               | -9  | 505                  | 707                    | 407       | 652  | 5   | 671           | 363     | 3   | 183                  | 261                    | 177       | 642  | 7   | 90            |   |   |   |
| <b>IV</b>    | 977                       | 394                       | 267                 | 448           | -120            | -12                       | 2 327               | -9  | 478                  | 742                    | 395       | 649  | 5   | 671           | 350     | 3   | 157                  | 261                    | 178       | 652  | 6   | 93            |   |   |   |
| <b>15 I</b>  | 999                       | 414                       | 233                 | 493           | -128            | -13                       | 2 463               | -10 | 505                  | 785                    | 401       | 704  | 5   | 721           | 464     | 3   | 175                  | 293                    | 185       | 704  | 6   | 98            |   |   |   |
| <b>II</b>    | 967                       | 404                       | 218                 | 482           | -125            | -13                       | 2 429               | -9  | 506                  | 762                    | 397       | 702  | 5   | 661           | 462     | 3   | 163                  | 294                    | 187       | 717  | 6   | 91            |   |   |   |
| <b>III</b>   | 953                       | 407                       | 191                 | 485           | -118            | -13                       | 2 404               | -9  | 516                  | 764                    | 395       | 670  | 5   | 641           | 451     | 3   | 174                  | 299                    | 188       | 689  | 6   | 91            |   |   |   |

## 3. CUENTAS FINANCIERAS (SEC2010)

3.12 Resto del mundo  
Cuenta de operaciones financieras

miles de millones de euros

|              | Operaciones financieras netas |                           |                           |                           |                 |  | Adquisiciones netas de activos financieros |     |                      |                        |           |  |   |               | Pasivos netos contraídos |     |                      |                        |           |  |   |               |   |   |   |
|--------------|-------------------------------|---------------------------|---------------------------|---------------------------|-----------------|--|--|-----|----------------------|------------------------|-----------|--|---|---------------|--------------------------|-----|----------------------|------------------------|-----------|--|---|---------------|---|---|---|
|              | Total                         | Frente a:                 |                           |                           |                 | Sin sectorizar: Oro y DEG, Otros (parte) | Total                                      | Oro | Efectivo y depósitos | Valores repr. de deuda | Préstamos | Partic. en el capital y en fondos de inversión | Seguros, pensiones y garantías estandarizadas | Otros activos | Total                    | DEG | Efectivo y depósitos | Valores repr. de deuda | Préstamos | Partic. en el capital y en fondos de inversión | Seguros, pensiones y garantías estandarizadas | Otros pasivos |   |   |   |
|              |                               | Sociedades no financieras | Instituciones financieras | Administraciones públicas | Hogares e SFLSH |  |  |     |                      |                        |           |  |   |               |                          |     |                      |                        |           |  |   |               | 1 | 2 | 3 |
| <b>10</b>    | 36                            | -14                       | 36                        | 29                        | -5              | -10                                      | 8  | -0  | -5                   | -34                    | 14        | 22   | 2   | 9             | -28                      | -0  | -19                  | -80                    | 13        | 33   | -0  | 26            |   |   |   |
| <b>11</b>    | 31                            | 12                        | 34                        | -13                       | 11              | -13                                      | 60   | -0  | 94                   | -80                    | 12        | 29   | 0   | 5             | 29                       | -0  | -4                   | -19                    | 22        | 9  | -0  | 21            |   |   |   |
| <b>12</b>    | -1                            | 15                        | -64                       | 44                        | 1               | 3  | 7  | -   | 5                    | -64                    | 35        | 24   | 1   | 6             | 8                        | 0   | -15                  | 11                     | 6         | 1  | 5   |               |   |   |   |
| <b>13</b>    | -23                           | 9                         | -116                      | 60                        | -3              | 27                                       | -90  | -   | -157                 | 21                     | 8         | 36   | -1  | 2             | -67                      | 0   | -43                  | -29                    | -1        | 40   | 1   | -34           |   |   |   |
| <b>14</b>    | -16                           | -4                        | -48                       | 46                        | -6              | -3                                       | 65   | -   | -17                  | 38                     | -1        | 43   | 0   | 2             | 81                       | -0  | -19                  | 16                     | 5         | 67   | -1  | 13            |   |   |   |
| <b>11 IV</b> | 5                             | 3                         | 23                        | -13                       | -0              | -7                                       | 18   | -0  | 37                   | -35                    | 4         | 8  | 0   | 4             | 12                       | 0   | -2                   | -2                     | 3         | 2  | -0  | 12            |   |   |   |
| <b>12 I</b>  | 11                            | 6                         | 20                        | -22                       | -0              | 7  | 25   | -   | 55                   | -38                    | 7         | -1   | 1   | 2             | 14                       | 0   | 18                   | -4                     | 4         | 2  | -0  | -6            |   |   |   |
| <b>II</b>    | 1                             | -4                        | 25                        | -13                       | -3              | -5                                       | 32   | -   | 92                   | -63                    | -3        | 4  | 0   | 1             | 31                       | 0   | 4                    | -9                     | 17        | 4  | 0   | 16            |   |   |   |
| <b>III</b>   | -5                            | 2                         | -20                       | 16                        | 1               | -4                                       | -48  | -   | -51                  | -3                     | -4        | 8  | 0   | 2             | -43                      | 0   | -15                  | -13                    | -15       | 1  | 0   | -2            |   |   |   |
| <b>IV</b>    | -8                            | 11                        | -90                       | 63                        | 4               | 5  | -2   | -   | -91                  | 40                     | 35        | 14   | 0   | 0             | 6                        | 0   | -7                   | 11                     | 5         | -1   | 0   | -3            |   |   |   |
| <b>13 I</b>  | 1                             | 3                         | -8                        | 8                         | -4              | 2  | 7  | -   | -7                   | -0                     | 4         | 9  | 0   | 1             | 6                        | 0   | -0                   | -5                     | 1         | 13   | 1   | -4            |   |   |   |
| <b>II</b>    | -8                            | -2                        | -12                       | -2                        | 0               | 9  | -28  | -   | -25                  | -11                    | 2         | 3  | 0   | 2             | -20                      | -0  | -10                  | -11                    | 2         | 11   | 0   | -13           |   |   |   |
| <b>III</b>   | -7                            | 5                         | -34                       | 17                        | 2               | 3  | -43  | -   | -60                  | 2                      | 3         | 11   | 0   | 0             | -36                      | 0   | -29                  | -7                     | -0        | 4  | 0   | -3            |   |   |   |
| <b>IV</b>    | -9                            | 4                         | -62                       | 37                        | -1              | 13                                       | -26  | -   | -66                  | 30                     | -0        | 13   | -1  | -2            | -17                      | 0   | -4                   | -6                     | -5        | 12   | -0  | -14           |   |   |   |
| <b>14 I</b>  | 2                             | -10                       | -0                        | 4                         | -1              | 10                                       | 27   | -   | 16                   | 3                      | 2         | 4  | 0   | 1             | 25                       | -0  | -1                   | 12                     | 6         | 16   | 0   | -7            |   |   |   |
| <b>II</b>    | -2                            | 1                         | -29                       | 25                        | -5              | 6  | 25   | -   | -19                  | 27                     | 2         | 13   | -0  | 2             | 27                       | 0   | 19                   | -4                     | 1         | 17   | -0  | -5            |   |   |   |
| <b>III</b>   | -6                            | 11                        | 0                         | -15                       | 0               | -3                                       | 12   | -   | 14                   | -22                    | 7         | 13   | -0  | -0            | 18                       | 0   | -10                  | 7                      | -3        | 20   | -0  | 4             |   |   |   |
| <b>IV</b>    | -11                           | -6                        | -19                       | 32                        | -1              | -17                                      | 1  | -   | -29                  | 29                     | -12       | 12   | -0  | -1            | 12                       | -0  | -27                  | 1                      | 2         | 15   | -1  | 21            |   |   |   |
| <b>15 I</b>  | 1                             | 1                         | -23                       | 21                        | -6              | 8  | 52   | -   | 25                   | 10                     | -1        | 17   | 0   | -1            | 51                       | 0   | 14                   | 19                     | 0         | 23   | 0   | -6            |   |   |   |
| <b>II</b>    | -5                            | -5                        | -17                       | 22                        | -7              | 3  | 30   | -   | 2                    | 13                     | -2        | 16   | -0  | 1             | 35                       | 0   | -10                  | 10                     | 4         | 37   | -0  | -6            |   |   |   |
| <b>III</b>   | -8                            | -5                        | -2                        | 14                        | -3              | -13                                      | 31   | -   | 10                   | 22                     | -3        | 1  | 0   | -0            | 39                       | 0   | 11                   | 6                      | 2         | 7  | 0   | 12            |   |   |   |

3. CUENTAS FINANCIERAS TRIMESTRALES (SEC2010)  
B) Cartera de valores de los sectores institucionales (\*)

3.13 (1ª parte) Valores representativos de deuda  
Saldos

miles de millones de euros

|             | Sectores residentes |               |       |       |       | Sociedades no financieras |               |      |      |      | Instituciones financieras |               |       |       |       |
|-------------|---------------------|---------------|-------|-------|-------|---------------------------|---------------|------|------|------|---------------------------|---------------|-------|-------|-------|
|             | Total               | Emisiones de: |       |       |       | Total                     | Emisiones de: |      |      |      | Total                     | Emisiones de: |       |       |       |
|             |                     | SnF           | IIF   | AAPP  | RdM   |                           | SnF           | IIF  | AAPP | RdM  |                           | SnF           | IIF   | AAPP  | RdM   |
| 1           | 2                   | 3             | 4     | 5     | 6     | 7                         | 8             | 9    | 10   | 11   | 12                        | 13            | 14    | 15    |       |
| <b>06</b>   | 764,0               | 10,7          | 195,7 | 178,6 | 378,9 | 45,4                      | 0,6           | 16,6 | 13,6 | 14,6 | 628,6                     | 8,4           | 158,9 | 136,5 | 324,8 |
| <b>07</b>   | 884,1               | 11,4          | 314,0 | 183,5 | 375,1 | 39,4                      | 0,7           | 17,6 | 12,2 | 8,8  | 744,9                     | 8,6           | 269,5 | 137,8 | 329,1 |
| <b>08</b>   | 1 023,2             | 12,2          | 422,7 | 225,8 | 362,5 | 41,7                      | 0,7           | 17,4 | 15,5 | 8,1  | 872,0                     | 10,3          | 382,3 | 165,6 | 313,8 |
| <b>09</b>   | 1 171,4             | 13,3          | 494,2 | 301,8 | 362,1 | 30,6                      | 0,5           | 7,7  | 15,8 | 6,6  | 1 021,1                   | 11,4          | 453,6 | 230,4 | 325,7 |
| <b>10</b>   | 1 152,5             | 12,1          | 519,6 | 341,1 | 279,7 | 42,9                      | 0,4           | 17,5 | 16,5 | 8,5  | 976,7                     | 10,6          | 469,2 | 254,6 | 242,3 |
| <b>11 /</b> | 1 188,1             | 12,4          | 533,9 | 373,0 | 268,8 | 50,8                      | 0,3           | 21,6 | 18,1 | 10,8 | 991,6                     | 10,8          | 470,5 | 279,4 | 231,0 |
| <b>II</b>   | 1 190,1             | 12,6          | 527,6 | 389,8 | 260,2 | 44,5                      | 0,2           | 15,3 | 16,1 | 12,8 | 993,3                     | 11,6          | 465,5 | 294,2 | 222,1 |
| <b>III</b>  | 1 202,7             | 12,5          | 539,1 | 390,9 | 260,2 | 52,3                      | 0,2           | 24,1 | 16,6 | 11,4 | 990,1                     | 11,8          | 462,2 | 292,8 | 223,4 |
| <b>IV</b>   | 1 282,3             | 12,5          | 584,4 | 430,3 | 255,1 | 62,0                      | 0,4           | 33,5 | 18,1 | 10,0 | 1 057,2                   | 11,2          | 495,3 | 331,0 | 219,7 |
| <b>12 /</b> | 1 407,0             | 13,9          | 644,2 | 492,9 | 256,1 | 64,5                      | 0,7           | 34,2 | 19,5 | 10,1 | 1 174,0                   | 11,9          | 551,5 | 389,4 | 221,2 |
| <b>II</b>   | 1 393,2             | 13,7          | 666,9 | 468,4 | 244,1 | 65,9                      | 0,6           | 36,4 | 21,0 | 7,9  | 1 166,0                   | 10,9          | 570,0 | 369,4 | 215,7 |
| <b>III</b>  | 1 417,2             | 13,8          | 680,0 | 489,1 | 234,3 | 74,8                      | 0,3           | 43,3 | 23,7 | 7,6  | 1 188,0                   | 12,0          | 583,1 | 383,5 | 209,3 |
| <b>IV</b>   | 1 457,4             | 14,6          | 689,5 | 504,8 | 248,5 | 70,5                      | 1,0           | 40,5 | 23,4 | 5,6  | 1 239,8                   | 10,4          | 601,7 | 397,2 | 230,4 |
| <b>13 /</b> | 1 468,4             | 13,7          | 665,4 | 541,0 | 248,3 | 66,0                      | 0,6           | 36,3 | 23,7 | 5,3  | 1 263,5                   | 10,8          | 589,6 | 432,3 | 230,8 |
| <b>II</b>   | 1 445,4             | 13,9          | 608,8 | 585,6 | 237,0 | 61,8                      | 0,6           | 30,9 | 25,5 | 4,7  | 1 253,7                   | 11,1          | 544,7 | 475,9 | 222,0 |
| <b>III</b>  | 1 413,8             | 14,2          | 587,6 | 582,1 | 229,9 | 64,6                      | 0,8           | 32,5 | 27,8 | 3,4  | 1 226,6                   | 11,0          | 522,1 | 474,6 | 218,9 |
| <b>IV</b>   | 1 351,1             | 13,4          | 559,2 | 553,4 | 225,1 | 67,6                      | 0,9           | 34,5 | 28,0 | 4,2  | 1 169,4                   | 10,2          | 493,5 | 453,5 | 212,2 |
| <b>14 /</b> | 1 371,8             | 13,8          | 519,6 | 593,3 | 245,1 | 67,6                      | 1,7           | 29,4 | 30,6 | 5,9  | 1 189,9                   | 9,3           | 464,8 | 487,3 | 228,6 |
| <b>II</b>   | 1 373,2             | 14,4          | 509,1 | 600,2 | 249,4 | 65,7                      | 1,6           | 31,3 | 24,6 | 8,2  | 1 193,8                   | 9,8           | 454,4 | 499,1 | 230,5 |
| <b>III</b>  | 1 404,6             | 13,9          | 497,3 | 632,6 | 260,9 | 66,7                      | 1,7           | 30,8 | 25,5 | 8,7  | 1 235,0                   | 9,4           | 450,4 | 534,1 | 241,1 |
| <b>IV</b>   | 1 377,2             | 13,2          | 496,0 | 607,4 | 260,5 | 60,7                      | 1,3           | 32,2 | 19,2 | 7,9  | 1 236,3                   | 9,1           | 452,6 | 531,6 | 242,9 |
| <b>15 /</b> | 1 402,0             | 13,8          | 492,9 | 602,4 | 292,9 | 66,2                      | 1,6           | 38,0 | 18,5 | 8,0  | 1 242,7                   | 9,0           | 439,6 | 517,6 | 276,5 |
| <b>II</b>   | 1 363,1             | 13,8          | 482,9 | 572,8 | 293,6 | 73,5                      | 2,3           | 42,2 | 19,6 | 9,4  | 1 206,8                   | 8,0           | 430,0 | 492,9 | 275,9 |
| <b>III</b>  | 1 373,1             | 13,8          | 465,7 | 594,8 | 298,8 | 65,1                      | 2,0           | 35,3 | 17,6 | 10,1 | 1 228,9                   | 8,6           | 422,9 | 517,7 | 279,8 |

(\*) SnF: Sociedades no financieras; IIF: Instituciones financieras; AAPP: Administraciones públicas; RdM: Resto del mundo

## CAPÍTULO 4 ENTIDADES DE CRÉDITO Y ESTABLECIMIENTOS FINANCIEROS DE CRÉDITO

**4. ENTIDADES DE CRÉDITO Y ESTABLECIMIENTOS FINANCIEROS DE CRÉDITO**  
**Balance agregado según los estados de supervisión**

Datos referidos a Diciembre de 2015

| Conceptos del Capítulo 8<br><br>Conceptos del Capítulo 4 | TOTAL<br>CAPÍTULO 4/<br>TOTAL<br>CHAPTER 4 | Conciliación<br>Capítulo 8<br>con<br>Capítulo 4/<br>Reconcilia-<br>tion of<br>Chapter 8<br>with<br>Chapter 4 | TOTAL<br>Capítulo 8<br>en concep-<br>tos del<br>Capítulo 4/<br>TOTAL<br>Chapter 8<br>in terms of<br>Chapter 4 | DATOS DEL CAPÍTULO 8 / CHAPTER 8 DATA |                                   |               |                  |  |
|--|--|--|---|---------------------------------------|-----------------------------------|---------------|------------------|--|
|  |  |  |   | PRÉSTAMOS Y CRÉDITOS / LOANS          |                                   |               |                  |  |
|  |  |  |   | TOTAL                                 | RESIDENTES EN ESPAÑA/<br>DOMESTIC |               |                  | NO RESID.<br>EN ESPAÑA/<br>NON<br>RESIDENT |
|  |  |  |   |                                       | IFM/<br>MFI                       | AAPP/<br>GG   | OSR/<br>ORS      |  |
| 1  | 2=1-3                                      | 3=4+9+14+17  | 4=5a8   | 5                                     | 6                                 | 7             | 8                |  |
| <b>1. Créditos . . . . .</b>                             | <b>1 767 591</b>                           | <b>-9</b>  | <b>1 767 600</b>  | <b>1 767 600</b>                      | <b>192 082</b>                    | <b>89 971</b> | <b>1 299 198</b> | <b>186 348</b>                             |
| <b>Residentes en España . . . . .</b>                    | <b>1 581 240</b>                           | <b>-12</b>   | <b>1 581 252</b>  | <b>1 581 252</b>                      | <b>192 082</b>                    | <b>89 971</b> | <b>1 299 198</b> |  |
| Sistema crediticio . . . . .                             | 164 206                                    | -27 875  | 192 082   | 192 082                               | 192 082                           |               |                  |  |
| Administraciones Públicas . . . . .                      | 89 972                                     | 0  | 89 971  | 89 971                                |                                   | 89 971        |                  |  |
| Otros sectores residentes . . . . .                      | 1 327 062                                  | 27 864   | 1 299 198   | 1 299 198                             |                                   |               | 1 299 198        |  |
| <b>Residentes en el exterior . . . . .</b>               | <b>186 351</b>                             | <b>3</b>   | <b>186 348</b>  | <b>186 348</b>                        |                                   |               |                  | <b>186 348</b>                             |
| <b>2. Valores distintos de acciones . . . . .</b>        | <b>415 508</b>                             | <b>-595</b>  | <b>416 103</b>  |                                       |                                   |               |                  |  |
| <b>Residentes en España . . . . .</b>                    | <b>340 906</b>                             | <b>-406</b>  | <b>341 312</b>  |                                       |                                   |               |                  |  |
| Sistema crediticio . . . . .                             | 26 203                                     | 0  | 26 203  |                                       |                                   |               |                  |  |
| Administraciones Públicas . . . . .                      | 241 036                                    | -651   | 241 687   |                                       |                                   |               |                  |  |
| Otros sectores residentes . . . . .                      | 73 666                                     | 244  | 73 422  |                                       |                                   |               |                  |  |
| <b>Residentes en el exterior . . . . .</b>               | <b>74 602</b>                              | <b>-188</b>  | <b>74 791</b>   |                                       |                                   |               |                  |  |
| <b>3. Acciones y participaciones . . . . .</b>           | <b>246 261</b>                             | <b>49 006</b>  | <b>197 255</b>  |                                       |                                   |               |                  |  |
| <b>Residentes en España . . . . .</b>                    | <b>134 007</b>                             | <b>45 617</b>  | <b>88 389</b>   |                                       |                                   |               |                  |  |
| Sistema crediticio . . . . .                             | 25 977                                     | 11 340   | 14 637  |                                       |                                   |               |                  |  |
| Otros sectores residentes . . . . .                      | 108 030                                    | 34 278   | 73 752  |                                       |                                   |               |                  |  |
| <b>Residentes en el exterior . . . . .</b>               | <b>112 254</b>                             | <b>3 389</b>   | <b>108 865</b>  |                                       |                                   |               |                  |  |
| <b>4. Operaciones no sectorizadas . . . . .</b>          | <b>330 878</b>                             | <b>7 035</b>   | <b>323 843</b>  |                                       |                                   |               |                  |  |
| <b>TOTAL . . . . .</b>                                   | <b>2 760 239</b>                           | <b>55 439</b>  | <b>2 704 800</b>  | <b>1 767 600</b>                      | <b>192 082</b>                    | <b>89 971</b> | <b>1 299 198</b> | <b>186 348</b>                             |

December 2015 data

**4. Reconciliation between the credit institutions and credit financial intermediaries' balance sheets in chapters 4 and 8. Assets (\*)**

(\*) Véase nota al final del capítulo/See note at the end of the chapter

**4. Conciliación entre los balances de las entidades de crédito y EFC  
que se presentan en los capítulos 4 y 8 de este Boletín (\*)  
Activo**

Millones de euros

| DATOS DEL CAPÍTULO 8/CHAPTER 8 DATA                            |                                   |                |               |   | DATOS DEL CAPÍTULO 8/CHAPTER 8 DATA                    |                                      |  |                | SIN SEC-<br>TORIZAR/<br>UNCLASSI-<br>FIED | Chapter 8 headings |
|--|-----------------------------------|----------------|---------------|---|--|--------------------------------------|--|----------------|---|--------------------|
| VALORES DISTINTOS DE ACCIONES/<br>SECURITIES OTHER THAN SHARES |                                   |                |               |   | ACCIONES Y PARTICIPACIONES/<br>SHARES AND OTHER EQUITY |                                      |  |                |   |                    |
| TOTAL  | RESIDENTES EN ESPAÑA/<br>DOMESTIC |                |               | NO RESI-<br>DENTES EN<br>ESPAÑA/<br>NON<br>RESIDENT | TOTAL  | RESIDENTES<br>EN ESPAÑA/<br>DOMESTIC | NO RESIDEN<br>TES EN<br>ESPAÑA/<br>NON<br>RESIDENT |                |   |                    |
| 9  | IFM/<br>MFI                       | AAPP/<br>GG    | OSR/<br>ORS   | 13  | 14=15+16   | 15                                   | 16   | 17             | Chapter 4 headings                        |                    |
|  |                                   |                |               |   |  |                                      |  |                |   |                    |
| <b>416 103</b>   | <b>26 203</b>                     | <b>241 687</b> | <b>73 422</b> | <b>74 791</b>                                       |  |                                      |  |                | <b>1. Loans</b>                           |                    |
|  |                                   |                |               |   |  |                                      |  |                | <b>Domestic</b>                           |                    |
|  |                                   |                |               |   |  |                                      |  |                | Credit system                             |                    |
|  |                                   |                |               |   |  |                                      |  |                | General Government                        |                    |
|  |                                   |                |               |   |  |                                      |  |                | Other resident sectors                    |                    |
|  |                                   |                |               |   |  |                                      |  |                | <b>Non resident</b>                       |                    |
|  |                                   |                |               |   |  |                                      |  |                | <b>2. Securities other than shares</b>    |                    |
|  |                                   |                |               |   |  |                                      |  |                | <b>Domestic</b>                           |                    |
|  |                                   |                |               |   |  |                                      |  |                | Credit system                             |                    |
|  |                                   |                |               |   |  |                                      |  |                | General Government                        |                    |
|  |                                   |                |               |   |  |                                      |  |                | Other resident sectors                    |                    |
|  |                                   |                |               |   |  |                                      |  |                | <b>Non resident</b>                       |                    |
|  |                                   |                |               |   |  |                                      |  |                | <b>3. Shares and other equity</b>         |                    |
|  |                                   |                |               |   |  |                                      |  |                | <b>Domestic</b>                           |                    |
|  |                                   |                |               |   |  |                                      |  |                | Credit system                             |                    |
|  |                                   |                |               |   |  |                                      |  |                | Other resident sector                     |                    |
|  |                                   |                |               |   |  |                                      |  |                | <b>Non resident</b>                       |                    |
|  |                                   |                |               |   |  |                                      |  |                | <b>4. Unclassified</b>                    |                    |
|  |                                   |                |               |   |  |                                      |  |                | <b>323 843</b>                            |                    |
| <b>416 103</b>   | <b>26 203</b>                     | <b>241 687</b> | <b>73 422</b> | <b>74 791</b>                                       | <b>197 255</b>   | <b>14 637</b>                        | <b>182 617</b>                                     | <b>323 843</b> | <b>TOTAL</b>                              |                    |

EUR millions

**4. CREDIT INSTITUTIONS AND CFIs  
Aggregated balance sheets  
data from supervisory returns**

**4. ENTIDADES DE CRÉDITO Y ESTABLECIMIENTOS FINANCIEROS DE CRÉDITO**  
**Balance agregado según los estados de supervisión**

Datos referidos a Diciembre de 2015

| Conceptos del Capítulo 8<br><br>Conceptos del Capítulo 4            | TOTAL<br>CAPITULO 4/<br>TOTAL<br>CHAPTER 4 | Conciliación<br>con<br>Capítulo 4/<br>Reconcilia-<br>tion with<br>Chapter 4 | TOTAL<br>Capítulo 8<br>en concep-<br>tos del ca-<br>pitulo 4/<br>TOTAL<br>Chapter 8<br>in terms<br>of<br>Chapter 4 | DATOS DEL CAPÍTULO 8 |                  |                      |
|---|--|---|--|----------------------|------------------|----------------------|
|   |  |   |  | TOTAL                | DEPÓSITOS /      |                      |
|   |  |   |  |                      | TOTAL            | RESIDENTES EN ESPAÑA |
| 1   | 2=1-3                                      | 3=4+10+11   | 4=5 + 9  | 5=6 A 8              | 6                |                      |
| <b>1. Depósitos . . . . .</b>                                       | <b>1 940 673</b>                           | <b>-61</b>  | <b>1 940 734</b>   | <b>1 940 734</b>     | <b>1 641 672</b> | <b>306 429</b>       |
| <b>Residentes en España . . . . .</b>                               | <b>1 641 612</b>                           | <b>-60</b>  | <b>1 641 672</b>   | <b>1 641 672</b>     | <b>1 641 672</b> | <b>306 429</b>       |
| Sistema crediticio . . . . .  | 302 834                                    | 1   | 302 833  | 302 833              | 302 833          | 302 833              |
| Administraciones Públicas . . . . .                                 | 77 063                                     | 0   | 77 063   | 77 063               | 77 063           |                      |
| Otros sectores residentes . . . . .                                 | 1 261 715                                  | -61   | 1 261 777  | 1 261 777            | 1 261 777        | 3 596                |
| <b>Residentes en el exterior . . . . .</b>                          | <b>299 061</b>                             | <b>-1</b>   | <b>299 062</b>   | <b>299 062</b>       |                  |                      |
| <b>2. Valores distintos de acciones y participaciones . . . . .</b> | <b>224 686</b>                             | <b>-7 767</b>   | <b>232 453</b>   |                      |                  |                      |
| <b>3. Operaciones no sectorizadas . . . . .</b>                     | <b>594 880</b>                             | <b>63 267</b>   | <b>531 613</b>   |                      |                  |                      |
| <b>TOTAL . . . . .</b>  | <b>2 760 239</b>                           | <b>55 438</b>   | <b>2 704 801</b>   | <b>1 940 734</b>     | <b>1 641 672</b> | <b>306 429</b>       |

December 2015 data

**4. Reconciliation between the credit institutions and credit financial intermediaries' balance sheets in chapters 4 and 8 (\*). Liabilities**

(\*). Véase nota al final del capítulo/See note at the end of the chapter

**4. Conciliación entre los balances de las Entidades de Crédito y EFC  
que se presentan en los capítulos 4 y 8 de este Boletín (\*)  
Pasivo**

Millones de euros

| /CHAPTER 8 DATA                |             |  | DATOS DEL CAPÍTULO 8/CHAPTER 8 DATA   |                 |  | Chapter 8 headings<br><br><br><br><br><br><br><br><br><br><br><br>Chapter 4 headings |
|--------------------------------|-------------|--|---|-----------------|--|--|
| DEPOSITS                       |             |  | Sin sectorizar/Unclassified   |                 |  |  |
| / DOMESTIC                     |             | Residentes<br>en el<br>resto del<br>mundo/<br>Rest of<br>the world | Valores<br>distintos<br>de accs.y<br>participac./<br>Securities<br>other than<br>shares | Resto/<br>Other |  |  |
| AAPP/<br>General<br>Government | OSR/<br>ORS |  |   |                 |  |  |
| 7                              | 8           | 9  | 10  | 11              |  |  |
| 77 063                         | 1 258 180   | 299 062  |   |                 |  | <b>1. Deposits</b>   |
| 77 063                         | 1 258 180   |  |   |                 |  | <b>Domestic</b>  |
| 77 063                         | 1 258 180   |  |   |                 |  | Credit system<br>General Government<br>Other resident sectors                        |
|                                |             | 299 062  |   |                 |  | <b>Non resident</b>  |
|                                |             |  | 232 453   |                 |  | <b>2. Securities other than shares</b>   |
|                                |             |  |   | 531 613         |  | <b>3. Unsectorised transactions</b>  |
| 77 063                         | 1 258 180   | 299 062  | 232 453   | 531 613         |  | <b>TOTAL</b>   |

EUR millions

**4. CREDIT INSTITUTIONS AND CFIs  
Aggregated balance sheets  
data from supervisory returns**

**4. ENTIDADES DE CRÉDITO Y EFC**  
**A) Balance agregado según los estados de supervisión**

**4.A Activo=Pasivo de las entidades de crédito y EFC, por instituciones**

Millones de euros

|               | Total Entidades de crédito y establecimientos financieros de crédito (a)<br>1=2+5+6 | Entidades de depósito |                          |                             | ICO<br>5 | EFC (c)<br>6 |
|---------------|---|-----------------------|--------------------------|-----------------------------|----------|--------------|
|               |   | Total (b)<br>2=3+4    | Entidades españolas<br>3 | Sucursales extranjeras<br>4 |          |              |
| <b>09</b>     | 3 238 236   | 3 122 834             | 2 899 965                | 222 868                     | 61 201   | 54 200       |
| <b>10</b>     | 3 251 535   | 3 119 257             | 2 914 435                | 204 822                     | 78 734   | 53 540       |
| <b>11</b>     | 3 400 435   | 3 250 226             | 3 041 656                | 208 569                     | 95 573   | 54 637       |
| <b>12</b>     | 3 422 612   | 3 256 386             | 3 061 146                | 195 240                     | 116 781  | 49 445       |
| <b>13</b>     | 3 025 756   | 2 874 176             | 2 740 172                | 134 004                     | 104 397  | 47 182       |
| <b>14 Ago</b> | 2 953 764   | 2 814 322             | 2 687 718                | 126 604                     | 93 468   | 45 973       |
| <i>Sep</i>    | 2 957 852   | 2 818 681             | 2 689 306                | 129 375                     | 93 739   | 45 432       |
| <i>Oct</i>    | 2 942 033   | 2 805 189             | 2 676 533                | 128 656                     | 91 060   | 45 784       |
| <i>Nov</i>    | 2 962 517   | 2 827 729             | 2 697 536                | 130 193                     | 88 878   | 45 910       |
| <i>Dic</i>    | 2 912 822   | 2 779 129             | 2 670 882                | 108 247                     | 86 443   | 47 251       |
| <b>15 Ene</b> | 2 888 208   | 2 759 370             | 2 653 334                | 106 036                     | 82 045   | 46 794       |
| <i>Feb</i>    | 2 876 640   | 2 751 637             | 2 644 693                | 106 944                     | 79 049   | 45 953       |
| <i>Mar</i>    | 2 914 455   | 2 789 697             | 2 683 474                | 106 223                     | 79 088   | 45 670       |
| <i>Abr</i>    | 2 853 649   | 2 730 841             | 2 624 176                | 106 666                     | 77 256   | 45 552       |
| <i>May</i>    | 2 838 967   | 2 716 580             | 2 615 107                | 101 473                     | 76 329   | 46 059       |
| <i>Jun</i>    | 2 831 732   | 2 711 690             | 2 610 400                | 101 291                     | 73 041   | 47 001       |
| <i>Jul</i>    | 2 813 044   | 2 695 199             | 2 593 416                | 101 784                     | 70 901   | 46 944       |
| <i>Ago</i>    | 2 782 553   | 2 665 243             | 2 564 304                | 100 939                     | 70 680   | 46 629       |
| <i>Sep</i>    | 2 798 807   | 2 683 297             | 2 582 528                | 100 768                     | 68 789   | 46 721       |
| <i>Oct</i>    | 2 799 660   | 2 681 462             | 2 581 725                | 99 737                      | 69 105   | 49 092       |
| <i>Nov</i>    | 2 818 905   | 2 702 176             | 2 600 338                | 101 838                     | 67 834   | 48 895       |
| <i>Dic</i> P  | 2 760 239   | 2 645 473             | 2 548 422                | 97 051                      | 64 499   | 50 267       |

Veáanse notas al final del capítulo

**4. ENTIDADES DE CRÉDITO Y ESTABLECIMIENTOS FINANCIEROS DE CRÉDITO**  
**A) Balance agregado según los estados de supervisión**

**4.1 Activo**

Millones de euros

|               | Total<br>1=2a11 | Créditos                |               |              | Valores distintos de acciones y participaciones |                          | Acciones y participaciones    |                      | Activos no sectorizados |                 | Promemoria<br>Del cual |                   |                      |
|---------------|-----------------|-------------------------|---------------|--------------|---|--------------------------|-------------------------------|----------------------|-------------------------|-----------------|------------------------|-------------------|----------------------|
|               |                 | Residentes en España    |               |              | Residentes en España (c)<br>6                   | Resto del mundo (c)<br>7 | Residentes en España (c)<br>8 | Resto del mundo<br>9 | Efectivo<br>10          | Otros (d)<br>11 | Dudosos (e)<br>12      | Morosos (f)<br>13 |                      |
|               |                 | Sistema crediticio<br>2 | AAPP (a)<br>3 | OSR (b)<br>4 |   |                          |                               |                      |                         |                 |                        |                   | Resto del mundo<br>5 |
|               |                 |                         |               |              | 2   | 3                        | 4                             | 5                    |                         |                 |                        |                   |                      |
| <b>09</b>     | 3 238 236       | 246 806                 | 64 662        | 1 837 037    | 236 621   | 321 847                  | 93 599                        | 99 414               | 84 637                  | 8 517           | 245 096                | 96 846            | 79 463               |
| <b>10</b>     | 3 251 535       | 234 095                 | 78 971        | 1 843 950    | 229 627   | 319 711                  | 64 050                        | 103 150              | 77 327                  | 7 883           | 292 769                | 111 014           | 87 079               |
| <b>11</b>     | 3 400 435       | 250 867                 | 89 687        | 1 782 554    | 234 059   | 347 216                  | 58 366                        | 160 679              | 90 152                  | 7 486           | 379 368                | 143 470           | 110 074              |
| <b>12</b>     | 3 422 612       | 278 915                 | 114 275       | 1 604 934    | 231 546   | 426 182                  | 82 809                        | 167 292              | 90 209                  | 7 434           | 419 015                | 172 225           | 135 917              |
| <b>13</b>     | 3 025 756       | 210 536                 | 87 140        | 1 448 244    | 180 254   | 417 982                  | 74 819                        | 189 028              | 91 329                  | 7 280           | 319 144                | 202 734           | 150 045              |
| <b>14 Ago</b> | 2 953 764       | 156 057                 | 96 333        | 1 391 263    | 176 303   | 426 878                  | 90 795                        | 170 878              | 96 742                  | 6 604           | 341 909                | 189 491           | ...                  |
| <i>Sep</i>    | 2 957 852       | 149 246                 | 96 632        | 1 386 742    | 187 709   | 427 979                  | 92 593                        | 168 680              | 97 728                  | 6 450           | 344 093                | 185 807           | 143 878              |
| <i>Oct</i>    | 2 942 033       | 152 435                 | 97 942        | 1 380 906    | 181 922   | 420 699                  | 93 251                        | 166 075              | 98 186                  | 6 315           | 344 303                | 183 513           | ...                  |
| <i>Nov</i>    | 2 962 517       | 154 968                 | 98 251        | 1 386 464    | 193 283   | 412 682                  | 94 368                        | 161 205              | 102 495                 | 6 221           | 352 579                | 181 807           | ...                  |
| <i>Dic</i>    | 2 912 822       | 155 097                 | 101 313       | 1 380 101    | 169 104   | 410 907                  | 81 439                        | 157 369              | 104 167                 | 7 604           | 345 723                | 177 991           | 134 367              |
| <b>15 Ene</b> | 2 888 208       | 141 464                 | 103 372       | 1 368 649    | 177 477   | 394 770                  | 86 431                        | 135 876              | 104 997                 | 6 488           | 368 683                | 177 220           | ...                  |
| <i>Feb</i>    | 2 876 640       | 145 717                 | 100 228       | 1 363 604    | 180 004   | 386 808                  | 88 523                        | 137 489              | 105 459                 | 6 176           | 362 634                | 175 724           | ...                  |
| <i>Mar</i>    | 2 914 455       | 155 899                 | 100 797       | 1 375 084    | 183 427   | 385 615                  | 91 308                        | 138 744              | 105 500                 | 7 201           | 370 879                | 171 900           | 130 276              |
| <i>Abr</i>    | 2 853 649       | 154 954                 | 98 617        | 1 352 374    | 171 815   | 371 803                  | 90 779                        | 141 159              | 106 528                 | 6 913           | 358 707                | 167 205           | ...                  |
| <i>May</i>    | 2 838 967       | 162 058                 | 96 902        | 1 350 175    | 168 183   | 369 910                  | 90 342                        | 138 324              | 106 587                 | 6 466           | 350 021                | 159 749           | ...                  |
| <i>Jun</i>    | 2 831 732       | 159 675                 | 97 670        | 1 357 642    | 174 347   | 369 070                  | 89 488                        | 137 220              | 108 082                 | 6 599           | 331 939                | 154 237           | 117 862              |
| <i>Jul</i>    | 2 813 044       | 156 713                 | 96 244        | 1 344 323    | 178 064   | 355 712                  | 90 861                        | 140 411              | 110 226                 | 6 992           | 333 497                | 151 627           | ...                  |
| <i>Ago</i>    | 2 782 553       | 153 068                 | 94 320        | 1 332 217    | 179 575   | 352 900                  | 87 320                        | 137 845              | 107 863                 | 6 921           | 330 524                | 150 671           | ...                  |
| <i>Sep</i>    | 2 798 807       | 158 403                 | 95 229        | 1 339 139    | 182 131   | 356 698                  | 85 277                        | 136 293              | 107 084                 | 7 361           | 331 192                | 147 680           | 111 095              |
| <i>Oct</i>    | 2 799 660       | 159 504                 | 94 470        | 1 335 153    | 179 293   | 353 792                  | 87 859                        | 137 071              | 109 211                 | 6 609           | 336 697                | 145 414           | ...                  |
| <i>Nov</i>    | 2 818 905       | 162 365                 | 92 175        | 1 342 408    | 187 563   | 348 625                  | 88 533                        | 135 914              | 111 715                 | 6 567           | 343 040                | 143 467           | ...                  |
| <i>Dic</i> P  | 2 760 239       | 164 206                 | 89 972        | 1 327 062    | 186 351   | 340 906                  | 74 602                        | 134 007              | 112 254                 | 7 958           | 322 921                | 139 067           | ...                  |

Veáanse notas al final del capítulo



## 4. ENTIDADES DE CRÉDITO Y ESTABLECIMIENTOS FINANCIEROS DE CRÉDITO

## 4.2 Pasivo

## A) Balance agregado según los estados de supervisión

Millones de euros

|               | Total<br>1=3a10 | Depósitos      |                         |               |              |                      | Pasivos no sectorizados                        |   |  |   |
|---------------|-----------------|----------------|-------------------------|---------------|--------------|----------------------|--|---|--|---|
|               |                 | Total<br>2=3a6 | Residentes en España    |               |              | Resto del mundo<br>6 | Valores distintos de acciones y particip.<br>7 | Patrimonio, ajustes y correcc. (c)<br>8 | Pasivos de Obra Benéfico-Social (d)<br>9 | Periodificación y otros pasivos (d)<br>10 |
|               |                 |                | Sistema crediticio<br>3 | AAPP (a)<br>4 | OSR (b)<br>5 |                      |  |   |  |   |
| <b>09</b>     | 3 238 236       | 2 320 191      | 304 979                 | 81 805        | 1 426 888    | 506 518              | 434 134  | 269 798                                 | 3 314                                    | 212 005                                   |
| <b>10</b>     | 3 251 535       | 2 300 219      | 269 668                 | 79 080        | 1 440 425    | 511 046              | 432 892  | 282 515                                 | 3 217                                    | 234 019                                   |
| <b>11</b>     | 3 400 435       | 2 307 138      | 372 668                 | 69 717        | 1 373 079    | 491 675              | 434 512  | 363 348                                 | 3 022                                    | 292 414                                   |
| <b>12</b>     | 3 422 612       | 2 297 865      | 572 928                 | 69 183        | 1 316 735    | 339 019              | 394 300  | 402 901                                 | 2 077                                    | 325 468                                   |
| <b>13</b>     | 3 025 756       | 2 065 401      | 381 293                 | 63 485        | 1 314 129    | 306 493              | 297 459  | 428 347                                 | 1 593                                    | 232 956                                   |
| <b>14 Ago</b> | 2 953 764       | 2 016 474      | 341 237                 | 74 136        | 1 291 503    | 309 598              | 261 439  | 424 408                                 | 495                                      | 250 949                                   |
| <i>Sep</i>    | 2 957 852       | 2 021 544      | 332 109                 | 78 573        | 1 284 152    | 326 710              | 258 247  | 421 105                                 | 448                                      | 256 507                                   |
| <i>Oct</i>    | 2 942 033       | 2 023 630      | 331 510                 | 76 495        | 1 272 699    | 342 927              | 246 758  | 416 261                                 | 389                                      | 254 995                                   |
| <i>Nov</i>    | 2 962 517       | 2 040 998      | 322 081                 | 80 455        | 1 281 146    | 357 317              | 246 423  | 416 049                                 | 171                                      | 258 875                                   |
| <i>Dic</i>    | 2 912 822       | 1 997 363      | 311 533                 | 76 150        | 1 289 280    | 320 400              | 249 254  | 407 596                                 | 86                                       | 258 524                                   |
| <b>15 Ene</b> | 2 888 208       | 1 971 542      | 296 649                 | 89 499        | 1 271 585    | 313 809              | 240 629  | 390 274                                 | 88                                       | 285 675                                   |
| <i>Feb</i>    | 2 876 640       | 1 972 026      | 292 462                 | 81 322        | 1 277 895    | 320 346              | 239 358  | 393 068                                 | 90                                       | 272 098                                   |
| <i>Mar</i>    | 2 914 455       | 2 010 456      | 317 770                 | 86 206        | 1 279 322    | 327 158              | 235 656  | 390 803                                 | 92                                       | 277 448                                   |
| <i>Abr</i>    | 2 853 649       | 1 966 139      | 305 853                 | 76 147        | 1 265 250    | 318 889              | 231 092  | 389 723                                 | 88                                       | 266 608                                   |
| <i>May</i>    | 2 838 967       | 1 971 208      | 307 931                 | 76 377        | 1 266 824    | 320 076              | 230 663  | 383 252                                 | 88                                       | 253 756                                   |
| <i>Jun</i>    | 2 831 732       | 1 983 098      | 317 199                 | 75 668        | 1 276 427    | 313 805              | 226 990  | 376 081                                 | 106                                      | 245 456                                   |
| <i>Jul</i>    | 2 813 044       | 1 962 102      | 305 965                 | 65 771        | 1 266 531    | 323 835              | 226 474  | 377 587                                 | 95                                       | 246 785                                   |
| <i>Ago</i>    | 2 782 553       | 1 942 129      | 307 074                 | 66 238        | 1 256 077    | 312 741              | 229 783  | 376 360                                 | 97                                       | 234 184                                   |
| <i>Sep</i>    | 2 798 807       | 1 963 911      | 311 350                 | 70 628        | 1 260 580    | 321 353              | 223 812  | 373 990                                 | 96                                       | 236 997                                   |
| <i>Oct</i>    | 2 799 660       | 1 966 414      | 308 559                 | 87 715        | 1 253 233    | 316 907              | 220 213  | 374 432                                 | 96                                       | 238 505                                   |
| <i>Nov</i>    | 2 818 905       | 1 968 049      | 307 469                 | 82 319        | 1 256 392    | 321 868              | 226 664  | 374 324                                 | 96                                       | 249 772                                   |
| <i>Dic</i>    | P 2 760 239     | 1 940 673      | 302 834                 | 77 063        | 1 261 715    | 299 061              | 224 686  | 369 062                                 | 93                                       | 225 725                                   |

Veáanse notas al final del capítulo

## 4. ENTIDADES DE CRÉDITO Y ESTABLECIMIENTOS FINANCIEROS DE CRÉDITO

## 4.3 Crédito.

## A) Balance agregado según los estados de supervisión

## Otros sectores residentes

Millones de euros

|               | Total (a)<br>12<br>+10+11+<br>1=4+5+7 | Del cual:            |                           | Crédito comercial<br>4 | Del cual:                      |                              | Otros deudores a plazo<br>Del cual: |                              | Deudores a la vista<br>10 | Arrendamiento financiero<br>11 | Dudosos (c)<br>12 | Crédito asumido por el Estado<br>13 | Pro-memoria<br>Total menos crédito a EFC desde enero 2014<br>14 |                                  |
|---------------|---------------------------------------|----------------------|---------------------------|------------------------|--------------------------------|------------------------------|-------------------------------------|------------------------------|---------------------------|--------------------------------|-------------------|-------------------------------------|---|----------------------------------|
|               |                                       | A tipo variable<br>2 | En moneda extranjera<br>3 |                        | Deudores con garant. real<br>5 | Con garant. hipotecaria<br>6 | Total<br>7                          | Adquis. tempor. activos<br>8 |                           |                                |                   |                                     |   | Activos finac. híbridos (b)<br>9 |
|               |                                       | <b>09</b>            | 1 837 037                 | 1 249 050              | 17 877                         | 55 263                       | 1 115 828                           | 1 074 976                    | 493 839                   | 23 364                         | 13                | 40 946                              | 37 833  | 93 327                           |
| <b>10</b>     | 1 843 950                             | 1 256 445            | 20 144                    | 54 219                 | 1 101 064                      | 1 059 395                    | 509 396                             | 39 219                       | 14                        | 39 825                         | 32 246            | 107 199                             | -   | 1 843 950                        |
| <b>11</b>     | 1 782 554                             | 1 250 187            | 19 659                    | 49 937                 | 1 032 823                      | 995 825                      | 490 485                             | 43 880                       | 10                        | 42 438                         | 27 111            | 139 760                             | -   | 1 782 554                        |
| <b>12</b>     | 1 604 934                             | 1 133 035            | 16 086                    | 40 523                 | 900 991                        | 868 139                      | 434 521                             | 44 812                       | 6                         | 39 591                         | 21 840            | 167 468                             | -   | 1 604 934                        |
| <b>13</b>     | 1 448 244                             | 1 026 955            | 12 677                    | 34 570                 | 790 398                        | 763 890                      | 368 969                             | 44 724                       | 0                         | 38 148                         | 18 925            | 197 235                             | -   | 1 448 244                        |
| <b>14 Ago</b> | 1 391 263                             | 988 420              | 14 746                    | 31 437                 | 758 002                        | 730 567                      | 365 694                             | 34 271                       | 0                         | 34 162                         | 17 764            | 184 203                             | -   | 1 366 171                        |
| <i>Sep</i>    | 1 386 742                             | 978 056              | 15 170                    | 30 920                 | 754 817                        | 727 214                      | 366 512                             | 35 399                       | 0                         | 36 345                         | 17 632            | 180 517                             | -   | 1 362 016                        |
| <i>Oct</i>    | 1 380 906                             | 975 422              | 14 850                    | 31 656                 | 750 410                        | 723 520                      | 367 920                             | 35 217                       | 0                         | 34 967                         | 17 683            | 178 271                             | -   | 1 356 028                        |
| <i>Nov</i>    | 1 386 464                             | 969 074              | 14 840                    | 33 821                 | 746 310                        | 719 862                      | 367 642                             | 34 319                       | 0                         | 44 604                         | 17 581            | 176 506                             | -   | 1 361 739                        |
| <i>Dic</i>    | 1 380 101                             | 956 624              | 15 451                    | 36 606                 | 741 053                        | 714 237                      | 376 262                             | 41 111                       | -                         | 35 916                         | 17 661            | 172 603                             | -   | 1 354 108                        |
| <b>15 Ene</b> | 1 368 649                             | 947 152              | 15 674                    | 34 232                 | 736 219                        | 709 362                      | 372 202                             | 38 447                       | -                         | 36 856                         | 17 416            | 171 724                             | -   | 1 340 865                        |
| <i>Feb</i>    | 1 363 604                             | 949 788              | 15 555                    | 34 513                 | 731 803                        | 705 724                      | 372 424                             | 38 352                       | -                         | 37 062                         | 17 294            | 170 508                             | -   | 1 336 986                        |
| <i>Mar</i>    | 1 375 084                             | 948 157              | 16 751                    | 37 307                 | 729 608                        | 703 049                      | 388 603                             | 49 897                       | -                         | 35 892                         | 17 454            | 166 219                             | -   | 1 350 607                        |
| <i>Abr</i>    | 1 352 374                             | 936 184              | 16 002                    | 36 873                 | 723 930                        | 697 650                      | 375 690                             | 38 179                       | -                         | 36 966                         | 17 309            | 161 607                             | -   | 1 328 138                        |
| <i>May</i>    | 1 350 175                             | 935 532              | 16 378                    | 37 502                 | 725 576                        | 698 070                      | 380 675                             | 40 515                       | -                         | 34 876                         | 17 395            | 154 151                             | -   | 1 325 366                        |
| <i>Jun</i>    | 1 357 642                             | 929 690              | 15 983                    | 37 950                 | 723 160                        | 694 929                      | 386 282                             | 43 549                       | -                         | 43 482                         | 17 464            | 149 305                             | -   | 1 332 612                        |
| <i>Jul</i>    | 1 344 323                             | 921 947              | 15 720                    | 39 261                 | 721 584                        | 692 463                      | 383 457                             | 39 673                       | -                         | 35 362                         | 17 840            | 146 820                             | -   | 1 319 332                        |
| <i>Ago</i>    | 1 332 217                             | 917 587              | 16 096                    | 37 757                 | 718 703                        | 689 703                      | 378 223                             | 37 142                       | -                         | 34 038                         | 17 665            | 145 830                             | -   | 1 307 344                        |
| <i>Sep</i>    | 1 339 139                             | 916 917              | 15 788                    | 38 060                 | 716 044                        | 687 177                      | 389 731                             | 44 123                       | -                         | 34 762                         | 17 736            | 142 805                             | -   | 1 313 974                        |
| <i>Oct</i>    | 1 335 153                             | 919 693              | 15 516                    | 38 797                 | 714 415                        | 685 588                      | 388 496                             | 40 395                       | -                         | 35 037                         | 17 762            | 140 645                             | -   | 1 308 674                        |
| <i>Nov</i>    | 1 342 408                             | 915 074              | 15 628                    | 38 652                 | 711 970                        | 682 807                      | 392 209                             | 42 417                       | -                         | 43 281                         | 17 789            | 138 508                             | -   | 1 316 151                        |
| <i>Dic</i>    | P 1 327 062                           | 909 170              | 15 721                    | 42 640                 | 711 483                        | 681 700                      | 386 474                             | 39 568                       | -                         | 33 890                         | 18 250            | 134 327                             | -   | 1 299 368                        |

Veáanse notas al final del capítulo

## 4. ENTIDADES DE CRÉDITO Y ESTABLECIMIENTOS FINANCIEROS DE CRÉDITO

## 4.4 Activo. Valores

## A) Balance agregado según los estados de supervisión

Millones de euros

|               | Valores distintos de acciones y participaciones |                      |                                 |               |            |                              |          |                 |            |                               | Acciones y participaciones |                   |                                  |           |          |
|---------------|---|----------------------|---------------------------------|---------------|------------|------------------------------|----------|-----------------|------------|-------------------------------|----------------------------|-------------------|----------------------------------|-----------|----------|
|               | Total<br>1=2+8                                  | Residentes en España |                                 |               |            |                              |          | Resto del mundo |            |                               | Total<br>11=<br>=12+15     | Residentes España |                                  |           | RM<br>15 |
|               |   | Total<br>2=3+4+7     | Sistema<br>crediti-<br>cio<br>3 | AAPP          |            |                              | OSR<br>7 | Neto<br>8=9-10  | Total<br>9 | Posic.<br>cortas<br>(a)<br>10 |                            | Total<br>13=14    | Sistema<br>crediti-<br>cio<br>13 | OSR<br>14 |          |
|               |   |                      |                                 | Neto<br>4=5-6 | Total<br>5 | Posic.<br>cortas<br>(a)<br>6 |          |                 |            |                               |                            |                   |                                  |           |          |
| <b>09</b>     | 415 445   | 321 847              | 64 951                          | 148 998       | 154 689    | 5 691                        | 107 898  | 93 599          | 96 190     | 2 591                         | 184 051                    | 99 414            | 13 409                           | 86 006    | 84 637   |
| <b>10</b>     | 383 761   | 319 711              | 61 757                          | 156 698       | 164 721    | 8 023                        | 101 255  | 64 050          | 70 663     | 6 612                         | 180 477                    | 103 150           | 14 944                           | 88 206    | 77 327   |
| <b>11</b>     | 405 582   | 347 216              | 66 026                          | 190 198       | 198 017    | 7 820                        | 90 993   | 58 366          | 64 131     | 5 765                         | 250 830                    | 160 679           | 59 547                           | 101 131   | 90 152   |
| <b>12</b>     | 508 991   | 426 182              | 75 570                          | 240 728       | 246 843    | 6 115                        | 109 885  | 82 809          | 90 283     | 7 474                         | 257 501                    | 167 292           | 55 964                           | 111 328   | 90 209   |
| <b>13</b>     | 492 801   | 417 982              | 53 010                          | 257 531       | 264 336    | 6 804                        | 107 441  | 74 819          | 82 661     | 7 842                         | 280 357                    | 189 028           | 64 244                           | 124 785   | 91 329   |
| <b>14 Ago</b> | 517 674   | 426 878              | 43 502                          | 288 012       | 295 602    | 7 590                        | 95 364   | 90 795          | 100 317    | 9 522                         | 267 620                    | 170 878           | 51 654                           | 119 225   | 96 742   |
| <b>Sep</b>    | 520 571   | 427 979              | 42 007                          | 291 735       | 300 194    | 8 459                        | 94 237   | 92 593          | 101 812    | 9 220                         | 266 408                    | 168 680           | 50 058                           | 118 622   | 97 728   |
| <b>Oct</b>    | 513 950   | 420 699              | 39 601                          | 287 447       | 297 782    | 10 335                       | 93 652   | 93 251          | 101 698    | 8 447                         | 264 261                    | 166 075           | 46 943                           | 119 132   | 98 186   |
| <b>Nov</b>    | 507 051   | 412 682              | 37 129                          | 282 663       | 291 815    | 9 152                        | 92 891   | 94 368          | 103 686    | 9 317                         | 263 700                    | 161 205           | 41 945                           | 119 260   | 102 495  |
| <b>Dic</b>    | 492 345   | 410 907              | 36 091                          | 280 032       | 288 105    | 8 073                        | 94 784   | 81 439          | 91 685     | 10 246                        | 261 536                    | 157 369           | 38 971                           | 118 397   | 104 167  |
| <b>15 Ene</b> | 481 201   | 394 770              | 33 649                          | 270 746       | 278 987    | 8 242                        | 90 375   | 86 431          | 96 185     | 9 753                         | 240 873                    | 135 876           | 25 010                           | 110 866   | 104 997  |
| <b>Feb</b>    | 475 331   | 386 808              | 32 663                          | 265 137       | 274 230    | 9 093                        | 89 008   | 88 523          | 97 253     | 8 730                         | 242 948                    | 137 489           | 25 748                           | 111 741   | 105 459  |
| <b>Mar</b>    | 476 923   | 385 615              | 32 411                          | 265 061       | 275 272    | 10 211                       | 88 142   | 91 308          | 100 157    | 8 849                         | 244 244                    | 138 744           | 26 005                           | 112 738   | 105 500  |
| <b>Abr</b>    | 462 582   | 371 803              | 31 813                          | 252 696       | 263 380    | 10 684                       | 87 295   | 90 779          | 98 110     | 7 331                         | 247 687                    | 141 159           | 27 516                           | 113 643   | 106 528  |
| <b>May</b>    | 460 252   | 369 910              | 31 716                          | 253 196       | 265 431    | 12 235                       | 84 997   | 90 342          | 98 918     | 8 576                         | 244 911                    | 138 324           | 26 558                           | 111 765   | 106 587  |
| <b>Jun</b>    | 458 558   | 369 070              | 31 340                          | 254 392       | 265 643    | 11 251                       | 83 338   | 89 488          | 98 236     | 8 748                         | 245 302                    | 137 220           | 26 502                           | 110 718   | 108 082  |
| <b>Jul</b>    | 446 573   | 355 712              | 29 389                          | 244 703       | 256 389    | 11 687                       | 81 620   | 90 861          | 99 297     | 8 436                         | 250 637                    | 140 411           | 26 835                           | 113 576   | 110 226  |
| <b>Ago</b>    | 440 220   | 352 900              | 28 791                          | 244 055       | 254 643    | 10 588                       | 80 054   | 87 320          | 95 889     | 8 569                         | 245 708                    | 137 845           | 26 538                           | 111 307   | 107 863  |
| <b>Sep</b>    | 441 974   | 356 698              | 27 506                          | 249 744       | 260 152    | 10 408                       | 79 448   | 85 277          | 93 575     | 8 299                         | 243 378                    | 136 293           | 26 405                           | 109 888   | 107 084  |
| <b>Oct</b>    | 441 651   | 353 792              | 26 073                          | 248 965       | 258 512    | 9 547                        | 78 754   | 87 859          | 96 523     | 8 664                         | 246 282                    | 137 071           | 26 146                           | 110 925   | 109 211  |
| <b>Nov</b>    | 437 158   | 348 625              | 26 356                          | 248 389       | 258 493    | 10 104                       | 73 879   | 88 533          | 97 965     | 9 432                         | 247 629                    | 135 914           | 25 687                           | 110 227   | 111 715  |
| <b>Dic</b>    | P 415 508                                       | 340 906              | 26 203                          | 241 036       | 250 912    | 9 876                        | 73 666   | 74 602          | 84 327     | 9 724                         | 246 261                    | 134 007           | 25 977                           | 108 030   | 112 254  |

Veáanse notas al final del capítulo

## 4. ENTIDADES DE CRÉDITO Y ESTABLECIMIENTOS FINANCIEROS DE CRÉDITO

## 4.5 Pasivo. Otros sectores residentes

## A) Balance agregado según los estados de supervisión

Millones de euros

|               | Del cual:                                  |                                      | Depósitos a la vista, de ahorro y a plazo |                    |                   |                 |                                      | Pasivos por transfe-<br>rencias de<br>activos (b) | Pasivos<br>finan-<br>cieros<br>híbridos<br>(c) | Cesión<br>temporal<br>de<br>activos<br>10 | Depósi-<br>tos su-<br>bordina-<br>dos (d)<br>11 | Otros<br>pasivos<br>12 | Promemoria:<br>Depósitos<br>distribui-<br>dos por<br>provincias.<br>Entidades<br>de depósito<br>(e)<br>13 |
|---------------|--|--------------------------------------|---|--------------------|-------------------|-----------------|--------------------------------------|---|--|---|---|------------------------|---|
|               | Total<br>(a)<br>+12<br>9+10+11<br>1=3+7+8+ | En<br>moneda<br>extran-<br>jera<br>2 | En euros                                  |                    |                   |                 | En<br>moneda<br>extran-<br>jera<br>7 |   |  |   |   |                        |   |
|               |  |                                      | Total<br>3=4 a 6                          | A la<br>vista<br>4 | De<br>ahorro<br>5 | A<br>plazo<br>6 |                                      |   |  |   |   |                        |   |
|               |  |                                      |   |                    |                   |                 |                                      |   |  |   |   |                        |   |
| <b>09</b>     | 1 426 888                                  | 33 064                               | 1 190 538                                 | 262 735            | 207 791           | 720 012         | 22 015                               | 68 139  | 24 095   | 69 388                                    | 52 713  | -                      | 1 142 013   |
| <b>10</b>     | 1 440 425                                  | 30 737                               | 1 216 702                                 | 261 766            | 211 287           | 743 649         | 19 383                               | 55 614  | 25 664   | 71 137                                    | 51 926  | -                      | 1 148 253   |
| <b>11</b>     | 1 373 079                                  | 28 062                               | 1 170 396                                 | 269 711            | 202 949           | 697 736         | 17 719                               | 53 510  | 27 180   | 60 212                                    | 44 062  | -                      | 1 109 656   |
| <b>12</b>     | 1 316 735                                  | 30 200                               | 1 147 690                                 | 265 027            | 199 073           | 683 589         | 20 486                               | 42 855  | 19 610   | 60 111                                    | 25 984  | -                      | 1 100 444   |
| <b>13</b>     | 1 314 129                                  | 30 414                               | 1 155 977                                 | 281 967            | 206 485           | 667 525         | 21 374                               | 37 394  | 15 592   | 63 989                                    | 19 802  | -                      | 1 134 915   |
| <b>14 Ago</b> | 1 291 503                                  | 28 502                               | 1 152 735                                 | 311 207            | 215 243           | 626 284         | 21 076                               | 33 430  | 20 426   | 46 400                                    | 17 437  | -                      | ...   |
| <b>Sep</b>    | 1 284 152                                  | 26 719                               | 1 148 374                                 | 313 026            | 214 415           | 620 933         | 20 872                               | 33 080  | 20 836   | 45 080                                    | 15 910  | -                      | 1 136 121   |
| <b>Oct</b>    | 1 272 699                                  | 26 966                               | 1 134 623                                 | 311 310            | 211 156           | 612 157         | 21 119                               | 32 632  | 21 611   | 46 881                                    | 15 834  | -                      | ...   |
| <b>Nov</b>    | 1 281 146                                  | 27 209                               | 1 142 216                                 | 324 644            | 216 537           | 601 035         | 21 367                               | 35 939  | 21 314   | 44 490                                    | 15 820  | -                      | ...   |
| <b>Dic</b>    | 1 289 280                                  | 27 499                               | 1 138 434                                 | 328 852            | 221 934           | 587 648         | 21 532                               | 31 538  | 21 786   | 60 099                                    | 15 891  | -                      | 1 139 756   |
| <b>15 Ene</b> | 1 271 585                                  | 27 422                               | 1 139 028                                 | 331 985            | 222 645           | 584 398         | 21 406                               | 31 126  | 21 809   | 42 933                                    | 15 283  | -                      | ...   |
| <b>Feb</b>    | 1 277 895                                  | 27 725                               | 1 143 538                                 | 337 517            | 225 246           | 580 774         | 21 666                               | 30 649  | 22 035   | 44 739                                    | 15 269  | -                      | ...   |
| <b>Mar</b>    | 1 279 322                                  | 28 956                               | 1 134 112                                 | 342 848            | 226 381           | 564 883         | 22 542                               | 29 767  | 22 057   | 53 898                                    | 16 947  | -                      | 1 136 112   |
| <b>Abr</b>    | 1 265 250                                  | 28 632                               | 1 133 718                                 | 347 956            | 228 458           | 557 303         | 22 520                               | 28 609  | 21 815   | 41 881                                    | 16 707  | -                      | ...   |
| <b>May</b>    | 1 266 824                                  | 28 571                               | 1 133 785                                 | 352 709            | 232 951           | 548 124         | 22 340                               | 27 868  | 20 674   | 45 340                                    | 16 817  | -                      | ...   |
| <b>Jun</b>    | 1 276 427                                  | 28 286                               | 1 141 971                                 | 365 607            | 241 770           | 534 595         | 22 192                               | 30 084  | 20 122   | 45 334                                    | 16 724  | -                      | 1 140 039   |
| <b>Jul</b>    | 1 266 531                                  | 28 170                               | 1 141 678                                 | 367 866            | 243 178           | 530 635         | 21 952                               | 27 328  | 18 645   | 40 104                                    | 16 822  | -                      | ...   |
| <b>Ago</b>    | 1 256 077                                  | 28 185                               | 1 135 467                                 | 365 268            | 243 338           | 526 860         | 22 131                               | 27 713  | 18 219   | 35 883                                    | 16 665  | -                      | ...   |
| <b>Sep</b>    | 1 260 580                                  | 27 832                               | 1 134 905                                 | 373 214            | 245 219           | 516 471         | 21 782                               | 26 914  | 17 957   | 42 407                                    | 16 614  | -                      | 1 127 919   |
| <b>Oct</b>    | 1 253 233                                  | 26 446                               | 1 131 016                                 | 371 674            | 245 223           | 514 119         | 20 263                               | 26 641  | 17 809   | 40 771                                    | 16 734  | -                      | ...   |
| <b>Nov</b>    | 1 256 392                                  | 28 823                               | 1 131 558                                 | 379 497            | 248 924           | 503 136         | 20 964                               | 25 782  | 17 342   | 42 380                                    | 18 367  | -                      | ...   |
| <b>Dic</b>    | P 1 261 715                                | 28 923                               | 1 137 827                                 | 384 450            | 254 227           | 499 150         | 21 351                               | 25 499  | 17 362   | 41 610                                    | 18 066  | -                      | ...   |

Veáanse notas al final del capítulo

4. ENTIDADES DE CRÉDITO Y ESTABLECIMIENTOS FINANCIEROS DE CRÉDITO

4.6 Otros activos no sectorizados

A) Balance agregado según los estados de supervisión

Millones de euros

|               | Activo Fijo |            |           |  |  |                                | Activo OBS        |        |           | Periodificación y otros activos |          |                 |                       |       |                   |
|---------------|-------------|------------|-----------|--|--|--------------------------------|-------------------|--------|-----------|---------------------------------|----------|-----------------|-----------------------|-------|-------------------|
|               | Total       | Mobiliario | Inmuebles | Derechos/bienes de arrend. financieros | Activos cedidos en arrendamiento operativo | Activos no corrientes en venta | Activo intangible | Total  | Inmuebles | Mobiliario e instalaciones      | Total    | Periodificación |                       |       | Otros activos (a) |
|               |             |            |           |  |  |                                |                   |        |           |                                 |          | Total           | Devenido de productos | Otros |                   |
|               | 1           | 2          | 3         | 4                                      | 5  | 6                              | 7                 | 8=9+10 | 9         | 10                              | 11=12+15 |                 |                       |       | 12=13+            |
| <b>09</b>     | 43 275      | 6 990      | 20 969    | 594                                    | 831  | 11 317                         | 2 573             | 1 815  | 1 305     | 510                             | 200 006  | 10 934          | 8 681                 | 2 253 | 189 072           |
| <b>10</b>     | 47 886      | 6 343      | 21 933    | 600                                    | 765  | 15 599                         | 2 646             | 1 868  | 1 398     | 470                             | 243 014  | 12 071          | 8 766                 | 3 306 | 230 943           |
| <b>11</b>     | 55 436      | 5 692      | 19 601    | 573                                    | 735  | 25 373                         | 3 463             | 1 738  | 1 309     | 429                             | 322 194  | 13 127          | 9 608                 | 3 519 | 309 067           |
| <b>12</b>     | 51 916      | 5 205      | 16 614    | 539                                    | 619  | 21 748                         | 7 192             | 1 086  | 831       | 255                             | 366 012  | 13 237          | 8 285                 | 4 952 | 352 776           |
| <b>13</b>     | 51 223      | 4 696      | 16 353    | 524                                    | 549  | 20 527                         | 8 573             | 799    | 621       | 179                             | 267 121  | 10 889          | 7 063                 | 3 826 | 256 232           |
| <b>14 Ago</b> | 52 180      | 4 282      | 16 005    | 642                                    | 513  | 22 259                         | 8 480             | 356    | 291       | 65                              | 289 373  | 12 240          | 6 995                 | 5 245 | 277 133           |
| <i>Sep</i>    | 52 755      | 4 227      | 16 089    | 642                                    | 507  | 22 472                         | 8 817             | 330    | 280       | 50                              | 291 008  | 11 682          | 6 712                 | 4 970 | 279 326           |
| <i>Oct</i>    | 53 660      | 4 225      | 16 086    | 646                                    | 505  | 22 844                         | 9 354             | 297    | 251       | 46                              | 290 346  | 11 187          | 6 710                 | 4 477 | 279 159           |
| <i>Nov</i>    | 54 225      | 4 242      | 16 051    | 601                                    | 510  | 23 301                         | 9 520             | 106    | 88        | 18                              | 298 249  | 11 603          | 7 133                 | 4 471 | 286 645           |
| <i>Dic</i>    | 54 268      | 4 335      | 16 079    | 607                                    | 510  | 23 498                         | 9 240             | 21     | 20        | 1                               | 291 433  | 9 999           | 6 030                 | 3 968 | 281 435           |
| <b>15 Ene</b> | 54 442      | 4 319      | 16 274    | 593                                    | 516  | 23 529                         | 9 210             | 21     | 20        | 1                               | 314 220  | 9 953           | 6 068                 | 3 885 | 304 267           |
| <i>Feb</i>    | 54 736      | 4 293      | 15 959    | 596                                    | 518  | 24 162                         | 9 208             | 21     | 20        | 1                               | 307 876  | 10 537          | 6 291                 | 4 246 | 297 339           |
| <i>Mar</i>    | 54 731      | 4 281      | 15 930    | 603                                    | 519  | 24 250                         | 9 147             | 21     | 20        | 1                               | 316 127  | 9 939           | 5 954                 | 3 985 | 306 188           |
| <i>Abr</i>    | 54 844      | 4 259      | 15 949    | 608                                    | 523  | 24 365                         | 9 140             | 21     | 20        | 1                               | 303 841  | 9 770           | 5 842                 | 3 928 | 294 071           |
| <i>May</i>    | 54 852      | 4 234      | 16 086    | 612                                    | 505  | 24 235                         | 9 181             | 21     | 20        | 1                               | 295 148  | 10 317          | 6 172                 | 4 144 | 284 831           |
| <i>Jun</i>    | 54 188      | 4 119      | 15 948    | 612                                    | 518  | 23 796                         | 9 196             | 21     | 20        | 1                               | 277 730  | 9 661           | 5 261                 | 4 399 | 268 070           |
| <i>Jul</i>    | 54 481      | 4 107      | 16 035    | 614                                    | 523  | 23 988                         | 9 215             | 21     | 20        | 1                               | 278 995  | 9 332           | 5 025                 | 4 306 | 269 664           |
| <i>Ago</i>    | 54 821      | 4 095      | 16 031    | 610                                    | 520  | 24 332                         | 9 233             | 21     | 20        | 1                               | 275 682  | 9 868           | 5 425                 | 4 443 | 265 814           |
| <i>Sep</i>    | 54 906      | 4 091      | 16 111    | 611                                    | 505  | 24 357                         | 9 231             | 21     | 20        | 1                               | 276 265  | 9 964           | 5 468                 | 4 496 | 266 301           |
| <i>Oct</i>    | 54 667      | 4 092      | 15 964    | 612                                    | 513  | 24 264                         | 9 222             | 21     | 20        | 1                               | 282 009  | 9 981           | 5 691                 | 4 290 | 272 028           |
| <i>Nov</i>    | 54 824      | 4 080      | 15 959    | 628                                    | 510  | 24 366                         | 9 281             | 21     | 20        | 1                               | 288 196  | 10 184          | 5 738                 | 4 446 | 278 011           |
| <i>Dic</i>    | P 54 835    | 4 179      | 16 106    | 627                                    | 516  | 24 281                         | 9 126             | 20     | 19        | 1                               | 268 065  | 8 800           | 5 013                 | 3 787 | 259 265           |

Veáanse notas al final de capítulo

4. ENTIDADES DE CRÉDITO Y ESTABLECIMIENTOS FINANCIEROS DE CRÉDITO

4.7 Patrimonio neto, ajustes y correcciones de valor

A) Balance agregado según los estados de supervisión

Millones de euros

|               | Patrimonio neto |         |                |                          |          |                  |                        |        | Ajustes de valoración A.y P. financieros | Correcciones de valor por deterioro activos (c) |                         |                                  | Promemoria |
|---------------|-----------------|---------|----------------|--------------------------|----------|------------------|------------------------|--------|--|---|-------------------------|----------------------------------|------------|
|               | Total           | Total   | Fondos propios |                          |          |                  | Ajustes valoración (a) | (b)    |  | Total   | Del cual:               |                                  |            |
|               |                 |         | Total          | Capital y fondo dotación | Reservas | Beneficios netos |                        |        | Otras cuentas                            |   | Total para créditos (d) | Específica para créditos OSR (e) |            |
|               | 10<br>1=2+9+    | 2=3+8   | 3=4a7          | 4                        | 5        | 6                | 7                      | 8      | 9  | 10  | 11                      | 12                               | 13         |
| <b>09</b>     | 269 798         | 190 369 | 188 204        | 23 667                   | 148 316  | 12 517           | 3 704                  | 2 165  | 14 637                                   | 64 793  | 54 733                  | 35 188                           | 4 873      |
| <b>10</b>     | 282 515         | 178 166 | 181 401        | 30 423                   | 136 931  | 9 244            | 4 802                  | -3 236 | 13 647                                   | 90 703  | 71 696                  | 42 489                           | 2 652      |
| <b>11</b>     | 363 348         | 220 161 | 224 286        | 51 646                   | 180 319  | -14 609          | 6 929                  | -4 124 | 17 928                                   | 125 258   | 83 265                  | 51 903                           | 17 406     |
| <b>12</b>     | 402 901         | 195 221 | 199 934        | 77 558                   | 189 642  | -68 744          | 1 478                  | -4 713 | 15 103                                   | 192 578   | 123 628                 | 74 852                           | 27 853     |
| <b>13</b>     | 428 347         | 232 648 | 230 937        | 83 101                   | 135 847  | 9 280            | 2 710                  | 1 710  | 7 330                                    | 188 369   | 114 446                 | 92 433                           | 1 629      |
| <b>14 Ago</b> | 424 408         | 234 546 | 228 331        | 85 359                   | 134 725  | 8 321            | -73                    | 6 215  | 9 236                                    | 180 626   | 109 189                 | ...                              | ...        |
| <i>Sep</i>    | 421 105         | 234 325 | 227 629        | 85 501                   | 133 721  | 8 782            | -376                   | 6 696  | 9 148                                    | 177 632   | 106 676                 | 84 441                           | 964        |
| <i>Oct</i>    | 416 261         | 231 258 | 225 453        | 85 455                   | 131 576  | 8 831            | -409                   | 5 805  | 8 777                                    | 176 226   | 105 743                 | ...                              | ...        |
| <i>Nov</i>    | 416 049         | 232 770 | 225 085        | 86 059                   | 130 181  | 9 605            | -760                   | 7 685  | 8 348                                    | 174 931   | 105 206                 | ...                              | ...        |
| <i>Dic</i>    | 407 596         | 230 196 | 222 517        | 86 252                   | 125 192  | 11 944           | -871                   | 7 679  | 8 608                                    | 168 791   | 100 252                 | 80 674                           | -637       |
| <b>15 Ene</b> | 390 274         | 227 578 | 219 616        | 68 143                   | 151 733  | 1 052            | -1 312                 | 7 963  | 7 742                                    | 154 954   | 100 411                 | ...                              | ...        |
| <i>Feb</i>    | 393 068         | 230 773 | 220 667        | 68 140                   | 151 339  | 2 416            | -1 227                 | 10 106 | 7 805                                    | 154 490   | 99 858                  | ...                              | ...        |
| <i>Mar</i>    | 390 803         | 230 755 | 221 298        | 68 697                   | 149 731  | 3 223            | -353                   | 9 457  | 7 505                                    | 152 543   | 97 189                  | 77 414                           | 618        |
| <i>Abr</i>    | 389 723         | 231 711 | 223 940        | 69 036                   | 150 245  | 3 988            | 672                    | 7 771  | 7 522                                    | 150 489   | 94 949                  | ...                              | ...        |
| <i>May</i>    | 383 252         | 229 404 | 223 756        | 67 603                   | 150 044  | 5 420            | 689                    | 5 648  | 6 603                                    | 147 245   | 91 836                  | ...                              | ...        |
| <i>Jun</i>    | 376 081         | 225 385 | 222 678        | 65 252                   | 151 518  | 5 845            | 62                     | 2 708  | 6 433                                    | 144 262   | 89 529                  | 70 113                           | 1 173      |
| <i>Jul</i>    | 377 587         | 227 486 | 222 043        | 64 936                   | 151 889  | 6 183            | -966                   | 5 442  | 6 396                                    | 143 706   | 88 633                  | ...                              | ...        |
| <i>Ago</i>    | 376 360         | 226 144 | 222 556        | 64 913                   | 151 852  | 6 888            | -1 098                 | 3 588  | 6 497                                    | 143 719   | 88 302                  | ...                              | ...        |
| <i>Sep</i>    | 373 990         | 225 766 | 222 684        | 64 925                   | 151 802  | 7 731            | -1 774                 | 3 082  | 6 245                                    | 141 979   | 86 580                  | 67 363                           | 1 741      |
| <i>Oct</i>    | 374 432         | 228 056 | 223 152        | 65 006                   | 151 689  | 7 882            | -1 424                 | 4 904  | 5 809                                    | 140 567   | 84 785                  | ...                              | ...        |
| <i>Nov</i>    | 374 324         | 229 372 | 224 258        | 65 238                   | 151 986  | 8 768            | -1 733                 | 5 114  | 5 591                                    | 139 361   | 83 719                  | ...                              | ...        |
| <i>Dic</i>    | P 369 062       | 227 247 | 223 953        | 65 280                   | 153 059  | 10 079           | -4 465                 | 3 294  | 5 611                                    | 136 203   | 79 525                  | ...                              | ...        |

Veáanse notas al final del capítulo

4. ENTIDADES DE CRÉDITO Y ESTABLECIMIENTOS FINANCIEROS DE CRÉDITO

4.8 Pasivos no sectorizados

A) Balance agregado según los estados de supervisión

Millones de euros

|               | Pasivo OBS |                |          |               | Resto de pasivos |                     |           |           |        |                 |                 |               |                   |
|---------------|------------|----------------|----------|---------------|------------------|---------------------|-----------|-----------|--------|-----------------|-----------------|---------------|-------------------|
|               | Total      | Fondo dotación | Reservas | Otros pasivos | Total            | Fondos de provisión |           |           |        | Periodificación |                 |               | Otros pasivos (a) |
|               |            |                |          |               |                  | Total               | Pensiones | Impuestos | Otros  | Total           | Interes no vdos | Otras period. |                   |
| 1             | 2          | 3              | 4        | 5             | 6                | 7                   | 8         | 9         | 10     | 11              | 12              | 13            |                   |
| <b>09</b>     | 3 314      | 2 625          | 109      | 580           | 212 005          | 30 371              | 20 110    | 845       | 9 416  | 24 740          | 18 544          | 6 197         | 156 894           |
| <b>10</b>     | 3 217      | 2 581          | 130      | 507           | 234 019          | 32 864              | 20 906    | 722       | 11 236 | 25 156          | 19 202          | 5 954         | 175 998           |
| <b>11</b>     | 3 022      | 2 423          | 138      | 461           | 292 414          | 28 328              | 18 340    | 626       | 9 363  | 26 872          | 21 233          | 5 639         | 237 214           |
| <b>12</b>     | 2 077      | 1 695          | 54       | 329           | 325 468          | 37 047              | 16 963    | 684       | 19 399 | 27 719          | 22 029          | 5 690         | 260 703           |
| <b>13</b>     | 1 593      | 1 239          | 53       | 301           | 232 956          | 30 350              | 16 814    | 1 342     | 12 194 | 25 471          | 20 044          | 5 427         | 177 135           |
| <b>14 Ago</b> | 495        | 414            | 47       | 35            | 250 949          | 27 231              | 16 572    | 1 431     | 9 229  | 22 832          | 16 684          | 6 148         | 200 885           |
| <i>Sep</i>    | 448        | 372            | 47       | 30            | 256 507          | 26 784              | 16 465    | 1 335     | 8 984  | 22 451          | 16 336          | 6 116         | 207 272           |
| <i>Oct</i>    | 389        | 312            | 47       | 30            | 254 995          | 26 582              | 16 417    | 1 315     | 8 850  | 21 894          | 15 760          | 6 134         | 206 519           |
| <i>Nov</i>    | 171        | 161            | 1        | 8             | 258 875          | 26 480              | 16 373    | 1 182     | 8 925  | 22 088          | 15 786          | 6 302         | 210 308           |
| <i>Dic</i>    | 86         | 81             | 1        | 4             | 258 524          | 29 081              | 17 817    | 2 437     | 8 827  | 22 110          | 15 239          | 6 872         | 207 332           |
| <b>15 Ene</b> | 88         | 83             | 1        | 4             | 285 675          | 27 609              | 17 446    | 1 454     | 8 709  | 21 142          | 13 608          | 7 534         | 236 924           |
| <i>Feb</i>    | 90         | 85             | 1        | 4             | 272 098          | 27 452              | 17 369    | 1 429     | 8 655  | 18 977          | 12 563          | 6 414         | 225 668           |
| <i>Mar</i>    | 92         | 86             | 1        | 4             | 277 448          | 27 191              | 17 288    | 1 451     | 8 453  | 17 244          | 11 203          | 6 041         | 233 013           |
| <i>Abr</i>    | 88         | 82             | 1        | 4             | 266 608          | 27 084              | 17 226    | 1 458     | 8 400  | 16 805          | 10 695          | 6 110         | 222 719           |
| <i>May</i>    | 88         | 83             | 1        | 4             | 253 756          | 27 028              | 17 141    | 1 461     | 8 426  | 17 053          | 10 856          | 6 196         | 209 675           |
| <i>Jun</i>    | 106        | 101            | 1        | 4             | 245 456          | 27 661              | 17 495    | 1 507     | 8 659  | 16 353          | 10 124          | 6 230         | 201 441           |
| <i>Jul</i>    | 95         | 90             | 1        | 4             | 246 785          | 26 925              | 17 147    | 1 502     | 8 277  | 16 029          | 10 027          | 6 002         | 203 831           |
| <i>Ago</i>    | 97         | 92             | 1        | 4             | 234 184          | 26 859              | 17 095    | 1 506     | 8 259  | 17 230          | 10 884          | 6 346         | 190 095           |
| <i>Sep</i>    | 96         | 91             | 1        | 4             | 236 997          | 26 578              | 16 837    | 1 540     | 8 202  | 17 569          | 11 052          | 6 518         | 192 850           |
| <i>Oct</i>    | 96         | 92             | 1        | 3             | 238 505          | 26 498              | 16 776    | 1 562     | 8 159  | 17 659          | 11 075          | 6 584         | 194 348           |
| <i>Nov</i>    | 96         | 91             | 1        | 3             | 249 772          | 26 391              | 16 696    | 1 522     | 8 173  | 18 038          | 11 351          | 6 688         | 205 343           |
| <i>Dic</i>    | P 93       | 89             | 0        | 4             | 225 725          | 28 204              | 16 989    | 2 973     | 8 242  | 17 906          | 11 132          | 6 774         | 179 615           |

Veáanse notas al final del capítulo

4. ENTIDADES DE CRÉDITO Y ESTABLECIMIENTOS FINANCIEROS DE CRÉDITO

4.9 Otros activos y pasivos

A) Balance agregado según los estados de supervisión

Millones de euros

|               | Activos   |           |                 |              |   |                      |                  | Pasivos |           |                 |              |                            |                      |                  |
|---------------|-----------|-----------|-----------------|--------------|---|----------------------|------------------|---------|-----------|-----------------|--------------|----------------------------|----------------------|------------------|
|               | Total     | Derivados |                 |              | Contratos de seguros vinculados a pensiones (c) | Activos fiscales (d) | Resto de activos | Total   | Derivados |                 |              | Cuentas de recaudación (g) | Pasivos fiscales (h) | Resto de pasivos |
|               |           | Total     | Negociación (a) | Coertura (b) |   |                      |                  |         | Total     | Negociación (e) | Coertura (f) |                            |                      |                  |
| 1             | 2         | 3         | 4               | 5            | 6   | 7                    | 8                | 9       | 10        | 11              | 12           | 13                         | 14                   |                  |
| <b>09</b>     | 189 072   | 122 436   | 90 040          | 32 397       | 9 684   | 19 587               | 37 366           | 156 894 | 112 125   | 91 618          | 20 507       | 6 746                      | 5 915                | 32 108           |
| <b>10</b>     | 230 943   | 145 958   | 107 351         | 38 608       | 9 187   | 31 231               | 44 567           | 175 998 | 131 262   | 109 362         | 21 900       | 6 734                      | 6 460                | 31 543           |
| <b>11</b>     | 309 067   | 209 286   | 162 773         | 46 514       | 9 085   | 37 389               | 53 306           | 237 214 | 188 544   | 160 699         | 27 845       | 6 317                      | 7 087                | 35 265           |
| <b>12</b>     | 352 776   | 229 184   | 191 281         | 37 903       | 7 144   | 59 163               | 57 285           | 260 703 | 206 531   | 188 233         | 18 298       | 6 244                      | 7 457                | 40 470           |
| <b>13</b>     | 256 232   | 141 841   | 118 986         | 22 855       | 6 821   | 66 925               | 40 645           | 177 135 | 129 118   | 116 856         | 12 261       | 5 846                      | 8 068                | 34 103           |
| <b>14 Ago</b> | 277 133   | 155 979   | 131 952         | 24 026       | 6 876   | 64 625               | 49 654           | 200 885 | 149 249   | 132 330         | 16 919       | 5 885                      | 10 363               | 35 387           |
| <i>Sep</i>    | 279 326   | 158 301   | 134 555         | 23 746       | 6 872   | 63 885               | 50 267           | 207 272 | 150 531   | 133 941         | 16 590       | 6 826                      | 10 529               | 39 386           |
| <i>Oct</i>    | 279 159   | 157 390   | 133 805         | 23 585       | 6 853   | 64 361               | 50 555           | 206 519 | 151 257   | 133 540         | 17 717       | 7 122                      | 10 334               | 37 805           |
| <i>Nov</i>    | 286 645   | 160 718   | 136 057         | 24 661       | 6 835   | 64 010               | 55 082           | 210 308 | 154 574   | 136 816         | 17 758       | 6 408                      | 10 409               | 38 916           |
| <i>Dic</i>    | 281 435   | 160 617   | 136 578         | 24 038       | 7 767   | 66 656               | 46 395           | 207 332 | 153 631   | 137 059         | 16 571       | 6 224                      | 10 161               | 37 317           |
| <b>15 Ene</b> | 304 267   | 177 714   | 153 886         | 23 828       | 7 747   | 63 552               | 55 254           | 236 924 | 172 231   | 155 936         | 16 294       | 15 268                     | 10 124               | 39 301           |
| <i>Feb</i>    | 297 339   | 174 520   | 151 165         | 23 355       | 7 747   | 63 127               | 51 945           | 225 668 | 169 772   | 153 371         | 16 401       | 6 365                      | 10 903               | 38 628           |
| <i>Mar</i>    | 306 188   | 183 828   | 160 794         | 23 035       | 7 724   | 62 559               | 52 077           | 233 013 | 178 762   | 162 248         | 16 514       | 6 844                      | 10 896               | 36 511           |
| <i>Abr</i>    | 294 071   | 168 980   | 147 172         | 21 809       | 7 710   | 63 189               | 54 191           | 222 719 | 163 785   | 147 762         | 16 024       | 7 047                      | 10 107               | 41 780           |
| <i>May</i>    | 284 831   | 163 425   | 142 446         | 20 979       | 7 695   | 63 148               | 50 563           | 209 675 | 157 511   | 142 287         | 15 225       | 6 397                      | 9 367                | 36 400           |
| <i>Jun</i>    | 268 070   | 145 525   | 126 142         | 19 382       | 7 550   | 62 943               | 52 051           | 201 441 | 139 623   | 125 762         | 13 861       | 11 450                     | 8 152                | 42 216           |
| <i>Jul</i>    | 269 664   | 152 463   | 132 461         | 20 002       | 7 535   | 63 040               | 46 626           | 203 831 | 145 714   | 131 192         | 14 523       | 11 879                     | 8 817                | 37 421           |
| <i>Ago</i>    | 265 814   | 152 007   | 131 358         | 20 649       | 7 522   | 62 913               | 43 373           | 190 095 | 141 936   | 128 019         | 13 917       | 6 215                      | 8 282                | 33 662           |
| <i>Sep</i>    | 266 301   | 153 512   | 132 545         | 20 968       | 7 508   | 62 575               | 42 706           | 192 850 | 142 510   | 128 729         | 13 782       | 7 310                      | 8 162                | 34 868           |
| <i>Oct</i>    | 272 028   | 150 977   | 130 368         | 20 610       | 7 493   | 64 032               | 49 525           | 194 348 | 142 729   | 128 534         | 14 195       | 6 599                      | 8 771                | 36 249           |
| <i>Nov</i>    | 278 011   | 160 392   | 139 544         | 20 848       | 7 480   | 63 865               | 46 274           | 205 343 | 153 083   | 138 841         | 14 242       | 8 179                      | 8 935                | 35 145           |
| <i>Dic</i>    | P 259 265 | 141 980   | 122 443         | 19 537       | 7 500   | 65 055               | 44 731           | 179 615 | 133 441   | 121 243         | 12 197       | 6 936                      | 7 823                | 31 415           |

Veáanse notas al final del capítulo

**4. ENTIDADES DE CRÉDITO Y EFC**  
**A) Balance agregado según los estados de supervisión**

**4.10 Correcciones de valor por deterioro de activos del crédito a otros sectores residentes**

Millones de euros

|             | Total (a) | Financiación a actividades productivas |  |                                  |              |           | Otras financiaciones a hogares e ISFLSH |                          |                               |     |                             |                  |        |       |
|-------------|-----------|--|--|----------------------------------|--------------|-----------|---|--------------------------|-------------------------------|-----|-----------------------------|------------------|--------|-------|
|             |           | Total                                  | Agricultura, ganadería, caza, silvicultura y pesca | Industria (excepto construcción) | Construcción | Servicios | Total                                   | Adquisición de viviendas | Del cual:                     |     | Rehabilitación de viviendas | Consumo duradero | ISFLSH | Resto |
|             |           |  |  |                                  |              |           |   |                          | Con garantía inmobiliaria (b) |     |                             |                  |        |       |
| 1           | 2         | 3                                      | 4  | 5                                | 6            | 7         | 8                                       | 9                        | 10                            | 11  | 12                          | 13               |        |       |
| <b>09</b>   | 35 188    | 25 646                                 | 314  | 2 611                            | 5 122        | 17 599    | 9 542                                   | 2 760                    | 2 588                         | 210 | 2 231                       | 28               | 4 313  |       |
| <b>10</b>   | 42 489    | 32 314                                 | 440  | 3 289                            | 5 773        | 22 813    | 10 175                                  | 3 163                    | 2 913                         | 238 | 2 258                       | 33               | 4 482  |       |
| <b>11</b>   | 51 903    | 42 691                                 | 577  | 3 546                            | 6 701        | 31 867    | 9 212                                   | 3 383                    | 3 057                         | 209 | 1 793                       | 75               | 3 751  |       |
| <b>12</b>   | 74 852    | 61 771                                 | 734  | 5 684                            | 9 463        | 45 889    | 13 080                                  | 6 082                    | 5 836                         | 320 | 1 464                       | 155              | 5 060  |       |
| <b>13</b>   | 92 433    | 77 334                                 | 1 226  | 8 165                            | 10 825       | 57 118    | 15 099                                  | 8 096                    | 7 719                         | 386 | 1 258                       | 175              | 5 184  |       |
| <b>14</b>   | R 80 674  | 64 298                                 | 929  | 7 676                            | 8 323        | 47 369    | 16 376                                  | 9 945                    | ...                           | 381 | 1 053                       | 138              | 4 860  |       |
| <b>12 /</b> | 61 435    | 52 362                                 | 664  | 4 189                            | 8 314        | 39 195    | 9 072                                   | 3 321                    | 3 005                         | 207 | 1 552                       | 78               | 3 914  |       |
| <b>12 /</b> | 70 071    | 60 664                                 | 706  | 4 760                            | 9 313        | 45 884    | 9 407                                   | 3 575                    | 3 255                         | 226 | 1 370                       | 93               | 4 143  |       |
| <b>12 /</b> | 74 852    | 61 771                                 | 734  | 5 684                            | 9 463        | 45 889    | 13 080                                  | 6 082                    | 5 836                         | 320 | 1 464                       | 155              | 5 060  |       |
| <b>13 /</b> | 70 923    | 58 472                                 | 829  | 5 912                            | 8 300        | 43 432    | 12 450                                  | 6 164                    | 5 841                         | 300 | 1 371                       | 166              | 4 449  |       |
| <b>13 /</b> | 76 608    | 63 925                                 | 949  | 6 608                            | 9 223        | 47 144    | 12 683                                  | 6 131                    | 5 823                         | 343 | 1 306                       | 169              | 4 734  |       |
| <b>13 /</b> | 83 102    | 68 887                                 | 1 029  | 7 175                            | 9 875        | 50 808    | 14 215                                  | 7 328                    | 7 063                         | 344 | 1 247                       | 183              | 5 114  |       |
| <b>13 /</b> | 92 433    | 77 334                                 | 1 226  | 8 165                            | 10 825       | 57 118    | 15 099                                  | 8 096                    | 7 719                         | 386 | 1 258                       | 175              | 5 184  |       |
| <b>14 /</b> | R 88 859  | 71 915                                 | 1 072  | 7 934                            | 9 445        | 53 464    | 16 923                                  | 9 852                    | ...                           | 398 | 1 092                       | 183              | 5 398  |       |
| <b>14 /</b> | 87 220    | 69 713                                 | 955  | 8 245                            | 9 300        | 51 213    | 17 508                                  | 10 254                   | ...                           | 395 | 1 041                       | 185              | 5 632  |       |
| <b>14 /</b> | 84 441    | 67 654                                 | 929  | 7 733                            | 8 733        | 50 258    | 16 787                                  | 9 988                    | ...                           | 381 | 943                         | 204              | 5 271  |       |
| <b>14 /</b> | 80 674    | 64 298                                 | 929  | 7 676                            | 8 323        | 47 369    | 16 376                                  | 9 945                    | ...                           | 381 | 1 053                       | 138              | 4 860  |       |
| <b>15 /</b> | 77 414    | 61 270                                 | 896  | 7 380                            | 7 852        | 45 142    | 16 144                                  | 9 870                    | ...                           | 381 | 993                         | 116              | 4 784  |       |
| <b>15 /</b> | 70 113    | 56 513                                 | 843  | 7 093                            | 7 114        | 41 462    | 13 600                                  | 7 790                    | ...                           | 333 | 956                         | 112              | 4 408  |       |
| <b>15 /</b> | P 67 363  | 52 858                                 | 839  | 6 711                            | 6 779        | 38 528    | 14 505                                  | 7 345                    | ...                           | 324 | 902                         | 104              | 5 831  |       |

Veáanse notas al final del capítulo

**4. ENTIDADES DE CRÉDITO Y EFC**  
**B) Detalles del crédito y los depósitos de las entidades de crédito y EFC**

**4.11 Crédito por grupos de entidades a las AAPP y a otros sectores residentes**

Millones de euros

|               | Crédito a AAPP   |                           |        |       | Crédito a OSR  |                           |        |        |
|---------------|--|---------------------------|--------|-------|--|---------------------------|--------|--------|
|               | Total Entidades de crédito establecimientos financieros de crédito (a) | Entidades de depósito (b) | ICO    | EFC   | Total Entidades de crédito y establecimientos financieros de crédito (c) | Entidades de depósito (b) | ICO    | EFC    |
|               |  |                           |        |       |  |                           |        |        |
| <b>09</b>     | 64 662   | 61 228                    | 1 674  | 1 760 | 1 837 037  | 1 776 533                 | 16 083 | 44 422 |
| <b>10</b>     | 78 971   | 74 492                    | 2 300  | 2 180 | 1 843 950  | 1 782 291                 | 19 533 | 42 125 |
| <b>11</b>     | 89 687   | 82 989                    | 4 780  | 1 919 | 1 782 554  | 1 715 037                 | 24 453 | 43 064 |
| <b>12</b>     | 114 275  | 96 890                    | 16 072 | 1 312 | 1 604 934  | 1 537 748                 | 28 190 | 38 996 |
| <b>13</b>     | 87 140   | 76 627                    | 9 128  | 1 385 | 1 448 244  | 1 392 384                 | 19 071 | 36 789 |
| <b>14 Ago</b> | 96 333   | 89 525                    | 5 968  | 841   | 1 391 263  | 1 340 649                 | 15 818 | 34 797 |
| <b>14 Sep</b> | 96 632   | 89 851                    | 5 956  | 825   | 1 386 742  | 1 335 827                 | 15 935 | 34 981 |
| <b>14 Oct</b> | 97 942   | 91 088                    | 6 058  | 795   | 1 380 906  | 1 330 201                 | 15 582 | 35 123 |
| <b>14 Nov</b> | 98 251   | 91 500                    | 5 934  | 817   | 1 386 464  | 1 336 384                 | 15 120 | 34 961 |
| <b>14 Dic</b> | 101 313  | 94 697                    | 5 687  | 929   | 1 380 101  | 1 328 189                 | 15 301 | 36 611 |
| <b>15 Ene</b> | 103 372  | 96 906                    | 5 606  | 860   | 1 368 649  | 1 318 207                 | 14 761 | 35 681 |
| <b>15 Feb</b> | 100 228  | 93 825                    | 5 612  | 790   | 1 363 604  | 1 314 032                 | 14 727 | 34 845 |
| <b>15 Mar</b> | 100 797  | 94 630                    | 5 451  | 716   | 1 375 084  | 1 324 910                 | 14 901 | 35 272 |
| <b>15 Abr</b> | 98 617   | 93 702                    | 4 377  | 538   | 1 352 374  | 1 302 656                 | 14 380 | 35 338 |
| <b>15 May</b> | 96 902   | 92 417                    | 3 966  | 519   | 1 350 175  | 1 299 802                 | 14 769 | 35 604 |
| <b>15 Jun</b> | 97 670   | 93 273                    | 3 808  | 589   | 1 357 642  | 1 307 623                 | 13 834 | 36 185 |
| <b>15 Jul</b> | 96 244   | 91 906                    | 3 742  | 596   | 1 344 323  | 1 294 178                 | 13 559 | 36 585 |
| <b>15 Ago</b> | 94 320   | 89 967                    | 3 735  | 619   | 1 332 217  | 1 282 029                 | 14 140 | 36 048 |
| <b>15 Sep</b> | 95 229   | 90 840                    | 3 707  | 682   | 1 339 139  | 1 289 504                 | 13 534 | 36 102 |
| <b>15 Oct</b> | 94 470   | 90 152                    | 3 640  | 679   | 1 335 153  | 1 283 240                 | 13 623 | 38 290 |
| <b>15 Nov</b> | 92 175   | 87 897                    | 3 642  | 636   | 1 342 408  | 1 289 494                 | 14 451 | 38 463 |
| <b>15 Dic</b> | P 89 972   | 85 709                    | 3 590  | 673   | 1 327 062  | 1 274 652                 | 12 551 | 39 859 |

Veáanse notas al final del capítulo

## 4. ENTIDADES DE CRÉDITO Y ESTABLECIMIENTOS FINANCIEROS DE CRÉDITO

## 4.99 Detalle de los activos dudosos

## B) Detalles del crédito y los depósitos de las entidades de crédito y EFC

Millones de euros

|            | Total (a) |         | Por instrumentos (negocios en España) |               |                 |         |                                  |         |       |                | Por naturaleza (negocios totales) |                 |         |               |          |     |
|------------|-----------|---------|---------------------------------------|---------------|-----------------|---------|----------------------------------|---------|-------|----------------|-----------------------------------|-----------------|---------|---------------|----------|-----|
|            | Total     | Total   | Créditos                              |               |                 |         | Valores representativos de deuda | EFC (c) | Total | Riesgo cliente |                                   | Riesgo país (f) |         |               |          |     |
|            |           |         | A residentes                          |               | A no residentes |         |                                  |         |       | Morosos (d)    | Otros (e)                         |                 |         |               |          |     |
|            |           |         | Total                                 | Sist. crédito | AAPP            | OSR     |                                  |         |       |                |                                   |                 | Total   | Sist. crédito | AAPP (b) | OSR |
| 12         | 1=2+11+   | 2=3+7   | 3=4a6                                 | 4             | 5               | 6       | 7=8a10                           | 8       | 9     | 10             | 11                                | 12              | 13      | 14            | 15       | 16  |
| <b>09</b>  | 96 846    | 95 637  | 93 495                                | 1             | 167             | 93 327  | 2 142                            | 348     | 13    | 1 782          | 1 209                             | ...             | 97 339  | 79 463        | 17 800   | 76  |
| <b>10</b>  | 111 014   | 110 022 | 107 777                               | 0             | 578             | 107 199 | 2 244                            | 282     | 11    | 1 952          | 993                               | ...             | 111 822 | 87 079        | 24 682   | 61  |
| <b>11</b>  | 143 470   | 142 416 | 140 232                               | 3             | 469             | 139 760 | 2 184                            | 167     | 23    | 1 994          | 1 054                             | ...             | 144 069 | 110 074       | 33 941   | 54  |
| <b>12</b>  | 172 225   | 171 612 | 168 073                               | 21            | 584             | 167 468 | 3 539                            | 160     | 4     | 3 374          | 614                               | ...             | 173 516 | 135 917       | 37 557   | 41  |
| <b>13</b>  | 202 734   | 202 413 | 198 102                               | 57            | 810             | 197 235 | 4 311                            | 42      | 4     | 4 265          | 321                               | ...             | 203 713 | 150 045       | 53 624   | 44  |
| <b>14</b>  |           |         |                                       |               |                 |         |                                  |         |       |                |                                   |                 |         |               |          |     |
| <i>Ago</i> | 189 491   | 189 210 | 185 061                               | 4             | 854             | 184 203 | 4 149                            | 52      | 4     | 4 093          | 281                               | ...             | ...     | ...           | ...      | ... |
| <i>Sep</i> | 185 807   | 185 525 | 181 344                               | 2             | 824             | 180 517 | 4 182                            | 40      | 5     | 4 137          | 282                               | ...             | 186 732 | 143 878       | 42 808   | 46  |
| <i>Oct</i> | 183 513   | 183 234 | 179 088                               | 2             | 815             | 178 271 | 4 146                            | 43      | 10    | 4 092          | 279                               | ...             | ...     | ...           | ...      | ... |
| <i>Nov</i> | 181 807   | 181 497 | 177 327                               | 2             | 818             | 176 506 | 4 170                            | 42      | 10    | 4 118          | 311                               | ...             | ...     | ...           | ...      | ... |
| <i>Dic</i> | 177 991   | 177 662 | 173 441                               | 2             | 836             | 172 603 | 4 220                            | 26      | 6     | 4 188          | 329                               | ...             | 179 066 | 134 367       | 44 654   | 45  |
| <b>15</b>  |           |         |                                       |               |                 |         |                                  |         |       |                |                                   |                 |         |               |          |     |
| <i>Ene</i> | 177 220   | 176 890 | 172 568                               | 16            | 828             | 171 724 | 4 322                            | 27      | 8     | 4 287          | 330                               | ...             | ...     | ...           | ...      | ... |
| <i>Feb</i> | 175 724   | 175 405 | 171 344                               | 3             | 834             | 170 508 | 4 061                            | 26      | 8     | 4 028          | 319                               | ...             | ...     | ...           | ...      | ... |
| <i>Mar</i> | 171 900   | 171 201 | 167 078                               | 7             | 852             | 166 219 | 4 123                            | 23      | 7     | 4 093          | 698                               | ...             | 173 061 | 130 276       | 42 743   | 43  |
| <i>Abr</i> | 167 205   | 166 515 | 162 467                               | 5             | 855             | 161 607 | 4 048                            | 24      | 10    | 4 013          | 691                               | ...             | ...     | ...           | ...      | ... |
| <i>May</i> | 159 749   | 159 049 | 155 050                               | 5             | 894             | 154 151 | 3 999                            | 25      | 6     | 3 968          | 700                               | ...             | ...     | ...           | ...      | ... |
| <i>Jun</i> | 154 237   | 153 936 | 150 174                               | 5             | 864             | 149 305 | 3 762                            | 25      | 6     | 3 732          | 301                               | ...             | 158 414 | 117 862       | 40 470   | 82  |
| <i>Jul</i> | 151 627   | 151 321 | 147 617                               | 5             | 793             | 146 820 | 3 704                            | 25      | 5     | 3 674          | 306                               | ...             | ...     | ...           | ...      | ... |
| <i>Ago</i> | 150 671   | 150 369 | 146 621                               | 5             | 786             | 145 830 | 3 749                            | 28      | 5     | 3 716          | 302                               | ...             | ...     | ...           | ...      | ... |
| <i>Sep</i> | 147 680   | 147 368 | 143 615                               | 5             | 805             | 142 805 | 3 753                            | 25      | 5     | 3 724          | 312                               | ...             | 146 807 | 111 095       | 35 625   | 86  |
| <i>Oct</i> | 145 414   | 145 119 | 141 432                               | 5             | 782             | 140 645 | 3 688                            | 15      | 5     | 3 668          | 294                               | ...             | ...     | ...           | ...      | ... |
| <i>Nov</i> | 143 467   | 143 171 | 139 370                               | 5             | 857             | 138 508 | 3 801                            | 15      | 5     | 3 782          | 296                               | ...             | ...     | ...           | ...      | ... |
| <i>Dic</i> | 139 067   | 138 733 | 135 062                               | 5             | 729             | 134 327 | 3 671                            | 14      | 4     | 3 653          | 334                               | ...             | ...     | ...           | ...      | ... |

Veáanse notas al final del capítulo

**4. ENTIDADES DE CRÉDITO Y EFC**  
**B) Detalle del crédito y los depósitos de las entidades de crédito y EFC**

**4.13 (1ª parte) Total crédito y total créditos dudosos a otros sectores residentes por finalidades. Total para financiar actividades productivas (a) y detalle por funciones de gasto (b)**

Millones de euros

|               | Total<br>11+12<br>1=2+3+ | Financiación de actividades productivas (c)<br>2 | Otras financiaciones a hogares por funciones de gasto |   |                         |                                |            |                     |                                 |                    | ISFLSH<br>11 | Sin clasificar<br>(f)<br>12 | Promemoria<br>Con garan. hipotec. no adquis. vivienda<br>(g)<br>13 |
|---------------|--------------------------|--|---|---|-------------------------|--------------------------------|------------|---------------------|---------------------------------|--------------------|--------------|-----------------------------|--|
|               |                          |  | Total<br>3=4+9+10                                     | Adquisición y rehabilitación de viviendas |                         |                                |            |                     | Bienes de consumo duradero<br>9 | Resto<br>(e)<br>10 |              |                             |  |
|               |                          |  |   | Total<br>4=5+8                            | Adquisición de vivienda |                                |            | Rehabilitación<br>8 |                                 |                    |              |                             |  |
|               |                          |  |   |   | Total<br>5=6+7          | Con gar. inmobiliaria (d)<br>6 | Resto<br>7 |                     |                                 |                    |              |                             |  |
| <b>09</b>     | 1 837 038                | 999 570  | 813 939   | 654 566                                   | 624 755                 | 611 813                        | 12 942     | 29 811              | 49 273                          | 110 101            | 5 523        | 18 006                      | 48 566   |
| <b>10</b>     | 1 843 952                | 1 012 916  | 812 781   | 662 798                                   | 632 449                 | 620 433                        | 12 016     | 30 348              | 42 068                          | 107 916            | 6 096        | 12 159                      | 51 493   |
| <b>11</b>     | 1 782 555                | 970 773  | 793 430   | 656 452                                   | 626 550                 | 612 657                        | 13 893     | 29 902              | 37 686                          | 99 292             | 7 000        | 11 352                      | 48 364   |
| <b>12</b>     | 1 604 961                | 829 788  | 755 689   | 633 138                                   | 605 057                 | 594 405                        | 10 652     | 28 081              | 32 904                          | 89 647             | 6 976        | 12 507                      | 49 175   |
| <b>13</b>     | 1 448 244                | 719 180  | 714 984   | 604 395                                   | 580 784                 | 569 692                        | 11 092     | 23 611              | 25 910                          | 84 679             | 6 299        | 7 781                       | 46 730   |
| <b>14</b>     | R 1 380 218              | 674 082  | 689 962   | 579 793                                   | 557 973                 | 552 613                        | 5 360      | 21 819              | 29 022                          | 81 148             | 5 962        | 10 211                      | 58 196   |
| <b>12 //</b>  | 1 744 215                | 944 709  | 779 915   | 644 201                                   | 614 707                 | 603 717                        | 10 991     | 29 493              | 34 726                          | 100 988            | 7 013        | 12 578                      | 51 389   |
| <b>12 ///</b> | 1 701 789                | 916 389  | 767 855   | 639 522                                   | 610 943                 | 597 181                        | 13 762     | 28 579              | 31 953                          | 96 381             | 6 910        | 10 635                      | 51 460   |
| <b>12 IV</b>  | 1 604 961                | 829 788  | 755 689   | 633 138                                   | 605 057                 | 594 405                        | 10 652     | 28 081              | 32 904                          | 89 647             | 6 976        | 12 507                      | 49 175   |
| <b>13 /</b>   | 1 558 660                | 798 151  | 743 849   | 625 439                                   | 599 955                 | 589 475                        | 10 480     | 25 484              | 29 212                          | 89 199             | 6 759        | 9 901                       | 47 220   |
| <b>13 //</b>  | 1 519 123                | 763 059  | 738 107   | 618 663                                   | 593 929                 | 583 263                        | 10 666     | 24 734              | 26 762                          | 92 683             | 6 754        | 11 203                      | 48 831   |
| <b>13 ///</b> | 1 481 543                | 742 033  | 724 319   | 610 497                                   | 586 299                 | 574 922                        | 11 376     | 24 198              | 27 239                          | 86 583             | 6 882        | 8 309                       | 46 724   |
| <b>13 IV</b>  | 1 448 244                | 719 180  | 714 984   | 604 395                                   | 580 784                 | 569 692                        | 11 092     | 23 611              | 25 910                          | 84 679             | 6 299        | 7 781                       | 46 730   |
| <b>14 /</b>   | R 1 440 349              | 712 509  | 713 733   | 599 144                                   | 576 464                 | 570 209                        | 6 255      | 22 680              | 22 671                          | 91 918             | 6 221        | 7 887                       | 60 229   |
| <b>14 //</b>  | 1 423 178                | 693 553  | 713 717   | 595 437                                   | 573 393                 | 568 090                        | 5 303      | 22 044              | 25 321                          | 92 959             | 6 376        | 9 532                       | 56 538   |
| <b>14 ///</b> | 1 386 860                | 671 336  | 697 741   | 586 086                                   | 564 252                 | 558 684                        | 5 569      | 21 833              | 24 459                          | 87 196             | 6 972        | 10 811                      | 59 991   |
| <b>14 IV</b>  | 1 380 218                | 674 082  | 689 962   | 579 793                                   | 557 973                 | 552 613                        | 5 360      | 21 819              | 29 022                          | 81 148             | 5 962        | 10 211                      | 58 196   |
| <b>15 /</b>   | 1 375 083                | 675 779  | 681 978   | 573 966                                   | 552 110                 | 546 646                        | 5 465      | 21 856              | 28 225                          | 79 786             | 6 199        | 11 127                      | 57 529   |
| <b>15 //</b>  | 1 357 556                | 661 450  | 679 908   | 563 883                                   | 542 422                 | 536 707                        | 5 714      | 21 461              | 31 351                          | 84 674             | 5 745        | 10 454                      | 55 704   |
| <b>15 ///</b> | P 1 339 139              | 655 031  | 667 371   | 557 659                                   | 536 511                 | 531 246                        | 5 265      | 21 148              | 31 198                          | 78 514             | 5 695        | 11 042                      | 55 006   |

(c) y (f). A partir de la edición de junio de 2014, se ha producido una reclasificación de las entidades de contrapartida central cuyos importes se han incorporado para toda la serie histórica a la columna 2 y se han excluido de la columna 12.

Véanse resto notas al final del capítulo.

**4. ENTIDADES DE CRÉDITO Y EFC**  
**B) Detalle del crédito y los depósitos de las entidades de crédito y EFC**

**4.13 (Cont.) Total crédito y total créditos dudosos a otros sectores residentes por finalidades. Total para financiar actividades productivas (a) y detalle por funciones de gasto (b)**

Millones de euros

|               | Total dudosos<br>24+25<br>14=15+16+ | Financiación de actividades productivas (h)<br>15 | Otras financiaciones a hogares por funciones de gasto |   |                         |                                 |                 |                      |                                  |                    | ISFLSH<br>24 | Sin clasificar<br>(f)<br>25 | Promemoria<br>Con garan. hipotec. no adquis. vivienda<br>(k)<br>26 |
|---------------|-------------------------------------|---|---|---|-------------------------|---------------------------------|-----------------|----------------------|----------------------------------|--------------------|--------------|-----------------------------|--|
|               |                                     |   | Total<br>23<br>16=17+22+                              | Adquisición y rehabilitación de viviendas |                         |                                 |                 |                      | Bienes de consumo duradero<br>22 | Resto<br>(j)<br>23 |              |                             |  |
|               |                                     |   |   | Total<br>17=18+21                         | Adquisición de vivienda |                                 |                 | Rehabilitación<br>21 |                                  |                    |              |                             |  |
|               |                                     |   |   |   | Total<br>18=19+20       | Con gar. Inmobiliaria (i)<br>19 | Resto (i)<br>20 |                      |                                  |                    |              |                             |  |
| <b>09</b>     | 93 329                              | 61 913  | 29 931  | 18 879                                    | 17 929                  | 17 360                          | 569             | 950                  | 3 755                            | 7 297              | 54           | 1 431                       | 1 766  |
| <b>10</b>     | 107 199                             | 79 719  | 25 982  | 16 038                                    | 15 217                  | 14 790                          | 428             | 821                  | 2 844                            | 7 100              | 109          | 1 389                       | 2 467  |
| <b>11</b>     | 139 760                             | 109 899   | 28 650  | 19 101                                    | 18 177                  | 17 564                          | 614             | 923                  | 2 183                            | 7 366              | 191          | 1 021                       | 2 935  |
| <b>12</b>     | 167 468                             | 128 415   | 37 028  | 25 321                                    | 24 024                  | 22 825                          | 1 198           | 1 297                | 2 019                            | 9 689              | 393          | 1 633                       | 5 070  |
| <b>13</b>     | 197 198                             | 146 051   | 49 424  | 36 182                                    | 34 590                  | 32 288                          | 2 302           | 1 592                | 1 771                            | 11 471             | 377          | 1 346                       | 6 990  |
| <b>14</b>     | R 172 602                           | 124 607   | 46 784  | 34 236                                    | 32 648                  | ...                             | ...             | 1 589                | 1 645                            | 10 903             | 284          | 928                         | 5 708  |
| <b>12 //</b>  | 168 370                             | 136 067   | 31 206  | 20 846                                    | 19 795                  | 19 094                          | 700             | 1 051                | 2 014                            | 8 346              | 187          | 909                         | 4 765  |
| <b>12 ///</b> | 182 226                             | 146 866   | 34 155  | 23 226                                    | 22 039                  | 20 817                          | 1 222           | 1 187                | 1 847                            | 9 081              | 213          | 993                         | 5 225  |
| <b>12 IV</b>  | 167 468                             | 128 415   | 37 028  | 25 321                                    | 24 024                  | 22 825                          | 1 198           | 1 297                | 2 019                            | 9 689              | 393          | 1 633                       | 5 070  |
| <b>13 /</b>   | 163 262                             | 123 703   | 38 264  | 26 435                                    | 25 158                  | 23 940                          | 1 218           | 1 277                | 1 904                            | 9 925              | 495          | 800                         | 5 903  |
| <b>13 //</b>  | 176 643                             | 131 768   | 43 797  | 31 912                                    | 29 930                  | 28 596                          | 1 334           | 1 983                | 1 738                            | 10 147             | 345          | 733                         | 6 202  |
| <b>13 ///</b> | 187 830                             | 139 621   | 46 846  | 34 704                                    | 32 735                  | 31 180                          | 1 556           | 1 969                | 1 769                            | 10 373             | 367          | 997                         | 6 224  |
| <b>13 IV</b>  | 197 198                             | 146 051   | 49 424  | 36 182                                    | 34 590                  | 32 288                          | 2 302           | 1 592                | 1 771                            | 11 471             | 377          | 1 346                       | 6 990  |
| <b>14 /</b>   | R 192 774                           | 140 491   | 50 874  | 37 858                                    | 36 209                  | ...                             | ...             | 1 649                | 1 646                            | 11 371             | 388          | 1 020                       | 6 652  |
| <b>14 //</b>  | 186 242                             | 134 906   | 49 753  | 36 390                                    | 34 780                  | ...                             | ...             | 1 610                | 1 655                            | 11 709             | 395          | 1 188                       | 5 897  |
| <b>14 ///</b> | 180 488                             | 131 102   | 47 973  | 35 206                                    | 33 648                  | ...                             | ...             | 1 558                | 1 583                            | 11 184             | 436          | 978                         | 5 630  |
| <b>14 IV</b>  | 172 602                             | 124 607   | 46 784  | 34 236                                    | 32 648                  | ...                             | ...             | 1 589                | 1 645                            | 10 903             | 284          | 928                         | 5 708  |
| <b>15 /</b>   | 166 218                             | 119 065   | 45 571  | 33 721                                    | 32 141                  | ...                             | ...             | 1 580                | 1 573                            | 10 277             | 456          | 1 127                       | 5 629  |
| <b>15 //</b>  | 149 309                             | 107 380   | 40 704  | 29 605                                    | 28 203                  | ...                             | ...             | 1 401                | 1 479                            | 9 621              | 258          | 966                         | 4 817  |
| <b>15 ///</b> | P 142 805                           | 101 153   | 39 139  | 28 369                                    | 27 012                  | ...                             | ...             | 1 358                | 1 408                            | 9 361              | 244          | 2 269                       | 4 597  |

(h) y (f). A partir de la edición de junio de 2014, se ha producido una reclasificación de las entidades de contrapartida central cuyos importes se han incorporado para toda la serie histórica a la columna 15 y se han excluido de la columna 25.

Véanse resto notas al final del capítulo.

**4. ENTIDADES DE CRÉDITO Y EFC**  
**B) Detalle del crédito y los depósitos**  
**de las entidades de crédito y EFC**

**4.14 (1ª parte) Total crédito y total créditos dudosos a otros sectores residentes por finalidades.**  
**Total para financiar actividades productivas (a) y detalle por funciones de gasto.**  
**Entidades de depósito**

Millones de euros

|               | Total<br>11+12<br>1=2+3+ | Financiación de actividades productivas (b) | Otras financiaciones a hogares por funciones de gasto |   |                         |                           |                            |           |                |         | ISFLSH | Sin clasificar (e) | Promemoria Con garan. hipotec. no adquis. vivienda (f) |
|---------------|--------------------------|---|---|---|-------------------------|---------------------------|----------------------------|-----------|----------------|---------|--------|--------------------|--|
|               |                          |   | Total   | Adquisición y rehabilitación de viviendas |                         |                           | Bienes de consumo duradero | Resto (d) |                |         |        |                    |  |
|               |                          |   |   | Total                                     | Adquisición de vivienda |                           |                            |           | Rehabilitación |         |        |                    |  |
|               |                          |   |   |   | Total                   | Con gar. inmobiliaria (c) |                            |           |                | Resto   |        |                    |  |
|               |                          |   | 3=4+9+10  | 4=5+8                                     | 5=6+7                   | 6                         | 7                          | 8         | 9              | 10      | 11     | 12                 | 13   |
| <b>09</b>     | 1 776 533                | 964 440                                     | 788 639   | 646 142                                   | 616 486                 | 603 944                   | 12 542                     | 29 656    | 40 730         | 101 767 | 5 521  | 17 932             | 47 967   |
| <b>10</b>     | 1 782 291                | 975 510                                     | 788 908   | 654 253                                   | 624 057                 | 612 181                   | 11 876                     | 30 197    | 33 796         | 100 859 | 6 094  | 11 780             | 50 921   |
| <b>11</b>     | 1 715 037                | 929 832                                     | 766 970   | 643 556                                   | 613 761                 | 602 037                   | 11 725                     | 29 794    | 29 798         | 93 616  | 6 998  | 11 237             | 47 880   |
| <b>12</b>     | 1 537 748                | 788 412                                     | 729 930   | 620 580                                   | 592 570                 | 583 208                   | 9 362                      | 28 010    | 26 038         | 83 313  | 6 972  | 12 452             | 48 874   |
| <b>13</b>     | 1 392 384                | 687 736                                     | 690 631   | 592 278                                   | 568 699                 | 559 828                   | 8 870                      | 23 579    | 19 869         | 78 484  | 6 295  | 7 722              | 46 487   |
| <b>14</b>     | R 1 328 189              | 647 426                                     | 665 101   | 568 212                                   | 546 421                 | 541 099                   | 5 322                      | 21 791    | 21 615         | 75 275  | 5 958  | 9 704              | 58 119   |
| <b>12 //</b>  | 1 674 905                | 900 948                                     | 754 561   | 631 447                                   | 602 090                 | 591 227                   | 10 863                     | 29 357    | 27 477         | 95 637  | 7 010  | 12 411             | 50 875   |
| <b>12 ///</b> | 1 633 489                | 873 270                                     | 742 832   | 626 835                                   | 598 388                 | 587 585                   | 10 803                     | 28 447    | 24 819         | 91 178  | 6 907  | 10 480             | 50 954   |
| <b>12 IV</b>  | 1 537 748                | 788 412                                     | 729 930   | 620 580                                   | 592 570                 | 583 208                   | 9 362                      | 28 010    | 26 038         | 83 313  | 6 972  | 12 452             | 48 874   |
| <b>13 /</b>   | 1 493 865                | 758 463                                     | 718 921   | 612 989                                   | 587 572                 | 578 360                   | 9 212                      | 25 416    | 22 574         | 83 358  | 6 756  | 9 726              | 46 924   |
| <b>13 //</b>  | 1 460 444                | 729 150                                     | 713 534   | 606 336                                   | 581 634                 | 572 234                   | 9 399                      | 24 702    | 20 477         | 86 722  | 6 750  | 11 010             | 48 542   |
| <b>13 ///</b> | 1 426 892                | 711 574                                     | 700 382   | 598 259                                   | 574 091                 | 564 909                   | 9 181                      | 24 168    | 21 267         | 80 856  | 6 878  | 8 258              | 46 478   |
| <b>13 IV</b>  | 1 392 384                | 687 736                                     | 690 631   | 592 278                                   | 568 699                 | 559 828                   | 8 870                      | 23 579    | 19 869         | 78 484  | 6 295  | 7 722              | 46 487   |
| <b>14 /</b>   | R 1 387 847              | 684 490                                     | 689 794   | 587 146                                   | 564 496                 | 558 274                   | 6 222                      | 22 649    | 19 240         | 83 409  | 6 214  | 7 349              | 60 153   |
| <b>14 //</b>  | 1 369 019                | 664 041                                     | 689 678   | 583 549                                   | 561 537                 | 556 266                   | 5 271                      | 22 012    | 21 833         | 84 295  | 6 370  | 8 930              | 56 461   |
| <b>14 ///</b> | 1 335 788                | 644 846                                     | 673 751   | 574 404                                   | 552 601                 | 547 063                   | 5 537                      | 21 803    | 20 930         | 78 417  | 6 967  | 10 224             | 59 913   |
| <b>14 IV</b>  | 1 328 189                | 647 426                                     | 665 101   | 568 212                                   | 546 421                 | 541 099                   | 5 322                      | 21 791    | 21 615         | 75 275  | 5 958  | 9 704              | 58 119   |
| <b>15 /</b>   | 1 324 910                | 650 339                                     | 658 016   | 562 777                                   | 540 948                 | 535 514                   | 5 435                      | 21 829    | 20 927         | 74 312  | 6 195  | 10 361             | 57 454   |
| <b>15 //</b>  | 1 307 538                | 636 846                                     | 655 260   | 552 678                                   | 531 243                 | 525 562                   | 5 681                      | 21 435    | 21 844         | 80 738  | 5 740  | 9 691              | 55 652   |
| <b>15 ///</b> | P 1 289 504              | 631 204                                     | 642 239   | 546 554                                   | 525 431                 | 520 196                   | 5 235                      | 21 123    | 21 267         | 74 417  | 5 690  | 10 371             | 54 931   |

(c) y (f). A partir de la edición de junio de 2014, se ha producido una reclasificación de las entidades de contrapartida central cuyos importes se han incorporado para toda la serie histórica a la columna 2 y se han excluido de la columna 12. Véanse resto notas al final del capítulo.

**4. ENTIDADES DE CRÉDITO Y EFC**  
**B) Detalle del crédito y los depósitos**  
**de las entidades de crédito y EFC**

**4.14 (Cont.) Total crédito y total créditos dudosos a otros sectores residentes por finalidades.**  
**Total para financiar actividades productivas (a) y detalle por funciones de gasto.**  
**Entidades de depósito**

Millones de euros

|               | Total dudosos<br>24+25<br>14=15+16+ | Financiación de actividades productivas (g) | Otras financiaciones a hogares por funciones de gasto |   |                         |                           |                            |           |                |           | ISFLSH | Sin clasificar (e) | Promemoria Con garan. hipotec. no adquis. vivienda (j) |
|---------------|-------------------------------------|---|---|---|-------------------------|---------------------------|----------------------------|-----------|----------------|-----------|--------|--------------------|--|
|               |                                     |   | Total   | Adquisición y rehabilitación de viviendas |                         |                           | Bienes de consumo duradero | Resto (i) |                |           |        |                    |  |
|               |                                     |   |   | Total                                     | Adquisición de vivienda |                           |                            |           | Rehabilitación |           |        |                    |  |
|               |                                     |   |   |   | Total                   | Con gar. inmobiliaria (h) |                            |           |                | Resto (h) |        |                    |  |
|               |                                     |   | 23<br>16=17+22+                                       | 17=18+21                                  | 18=19+20                | 19                        | 20                         | 21        | 22             | 23        | 24     | 25                 | 26   |
| <b>09</b>     | 88 242                              | 60 202                                      | 26 562  | 17 939                                    | 16 994                  | 16 483                    | 511                        | 945       | 2 814          | 5 808     | 54     | 1 425              | 1 669  |
| <b>10</b>     | 102 520                             | 77 831                                      | 23 232  | 15 255                                    | 14 438                  | 14 019                    | 419                        | 816       | 2 147          | 5 831     | 109    | 1 348              | 2 297  |
| <b>11</b>     | 135 505                             | 108 096                                     | 26 200  | 17 799                                    | 16 883                  | 16 307                    | 577                        | 916       | 1 736          | 6 665     | 191    | 1 018              | 2 857  |
| <b>12</b>     | 162 601                             | 126 032                                     | 34 544  | 23 807                                    | 22 514                  | 22 096                    | 417                        | 1 293     | 1 672          | 9 066     | 393    | 1 632              | 4 990  |
| <b>13</b>     | 191 748                             | 143 511                                     | 46 530  | 34 080                                    | 32 491                  | 31 326                    | 1 165                      | 1 589     | 1 502          | 10 948    | 377    | 1 329              | 6 942  |
| <b>14</b>     | R 167 473                           | 122 312                                     | 44 171  | 32 308                                    | 30 721                  | ...                       | ...                        | 1 587     | 1 364          | 10 498    | 284    | 707                | 5 702  |
| <b>12 //</b>  | 163 836                             | 133 983                                     | 28 759  | 19 479                                    | 18 433                  | 17 747                    | 686                        | 1 046     | 1 616          | 7 664     | 187    | 907                | 4 684  |
| <b>12 ///</b> | 177 427                             | 144 607                                     | 31 618  | 21 747                                    | 20 566                  | 19 941                    | 625                        | 1 181     | 1 461          | 8 410     | 213    | 990                | 5 139  |
| <b>12 IV</b>  | 162 601                             | 126 032                                     | 34 544  | 23 807                                    | 22 514                  | 22 096                    | 417                        | 1 293     | 1 672          | 9 066     | 393    | 1 632              | 4 990  |
| <b>13 /</b>   | 158 342                             | 121 328                                     | 35 723  | 24 840                                    | 23 567                  | 23 110                    | 457                        | 1 273     | 1 560          | 9 323     | 495    | 796                | 5 826  |
| <b>13 //</b>  | 171 076                             | 128 735                                     | 41 267  | 30 300                                    | 28 325                  | 27 752                    | 572                        | 1 976     | 1 408          | 9 558     | 345    | 728                | 6 126  |
| <b>13 ///</b> | 182 206                             | 136 895                                     | 43 949  | 32 617                                    | 30 651                  | 30 160                    | 491                        | 1 966     | 1 491          | 9 842     | 367    | 996                | 6 179  |
| <b>13 IV</b>  | 191 748                             | 143 511                                     | 46 530  | 34 080                                    | 32 491                  | 31 326                    | 1 165                      | 1 589     | 1 502          | 10 948    | 377    | 1 329              | 6 942  |
| <b>14 /</b>   | R 187 380                           | 138 174                                     | 48 008  | 35 777                                    | 34 131                  | ...                       | ...                        | 1 646     | 1 449          | 10 782    | 388    | 809                | 6 646  |
| <b>14 //</b>  | 180 511                             | 132 581                                     | 46 585  | 33 992                                    | 32 385                  | ...                       | ...                        | 1 607     | 1 464          | 11 129    | 395    | 950                | 5 891  |
| <b>14 ///</b> | 175 051                             | 128 734                                     | 45 137  | 33 097                                    | 31 541                  | ...                       | ...                        | 1 556     | 1 401          | 10 639    | 436    | 744                | 5 624  |
| <b>14 IV</b>  | 167 473                             | 122 312                                     | 44 171  | 32 308                                    | 30 721                  | ...                       | ...                        | 1 587     | 1 364          | 10 498    | 284    | 707                | 5 702  |
| <b>15 /</b>   | 161 253                             | 116 826                                     | 43 083  | 31 897                                    | 30 319                  | ...                       | ...                        | 1 578     | 1 312          | 9 874     | 456    | 889                | 5 624  |
| <b>15 //</b>  | 144 423                             | 105 135                                     | 38 277  | 27 847                                    | 26 447                  | ...                       | ...                        | 1 400     | 1 210          | 9 220     | 258    | 752                | 4 816  |
| <b>15 ///</b> | P 138 114                           | 99 033                                      | 36 767  | 26 670                                    | 25 315                  | ...                       | ...                        | 1 356     | 1 142          | 8 955     | 244    | 2 071              | 4 591  |

(h) y (j). A partir de la edición de junio de 2014, se ha producido una reclasificación de las entidades de contrapartida central cuyos importes se han incorporado para toda la serie histórica a la columna 15 y se han excluido de la columna 25. Véanse resto notas al final del capítulo.



**4. ENTIDADES DE CRÉDITO Y EFC**  
**B) Detalle del crédito y los depósitos**  
**de las entidades de crédito y EFC**

**4.17 (1ª parte) Total crédito y total créditos dudosos a otros sectores residentes por finalidades.**  
**Total para financiar actividades productivas (a) y detalle por funciones de gasto.**  
**EFC**

Millones de euros

|                 | Total    | Financiación de actividades productivas (b) | Otras financiaciones a hogares por funciones de gasto |   |                         |                            |                            |           |                |       | ISFLSH | Sin clasificar (e) | Promemoria Con garan. hipotec. no adquis. vivienda (f) |
|-----------------|----------|---|---|---|-------------------------|----------------------------|----------------------------|-----------|----------------|-------|--------|--------------------|--|
|                 |          |   | Total   | Adquisición y rehabilitación de viviendas |                         |                            | Bienes de consumo duradero | Resto (d) |                |       |        |                    |  |
|                 |          |   |   | Total                                     | Adquisición de vivienda |                            |                            |           | Rehabilitación |       |        |                    |  |
|                 |          |   |   |   | Total                   | Con gar. inmobiliaria. (c) |                            |           |                | Resto |        |                    |  |
| 11+12<br>1=2+3+ | 2        | 3=4+9+10                                    | 4=5+8   | 5=6+7                                     | 6                       | 7                          | 8                          | 9         | 10             | 11    | 12     | 13                 |  |
| <b>09</b>       | 44 422   | 19 070                                      | 25 277  | 8 402                                     | 8 248                   | 7 866                      | 381                        | 155       | 8 541          | 8 334 | 1      | 74                 | 599  |
| <b>10</b>       | 42 125   | 17 901                                      | 23 850  | 8 522                                     | 8 370                   | 8 250                      | 121                        | 152       | 8 271          | 7 056 | 2      | 376                | 571  |
| <b>11</b>       | 43 064   | 16 515                                      | 26 437  | 12 875                                    | 12 767                  | 10 618                     | 2 149                      | 108       | 7 887          | 5 676 | 2      | 111                | 484  |
| <b>12</b>       | 38 996   | 13 211                                      | 25 737  | 12 538                                    | 12 467                  | 11 195                     | 1 272                      | 71        | 6 865          | 6 335 | 3      | 53                 | 301  |
| <b>13</b>       | 36 789   | 12 397                                      | 24 332  | 12 097                                    | 12 066                  | 9 862                      | 2 203                      | 31        | 6 040          | 6 195 | 4      | 56                 | 243  |
| <b>14</b>       | R 36 728 | 11 674                                      | 24 840  | 11 561                                    | 11 533                  | 11 513                     | 20                         | 29        | 7 408          | 5 872 | 4      | 209                | 77   |
| <b>12 //</b>    | 40 377   | 14 880                                      | 25 331  | 12 733                                    | 12 597                  | 12 487                     | 109                        | 137       | 7 247          | 5 351 | 2      | 163                | 514  |
| <b>12 ///</b>   | 39 050   | 13 896                                      | 25 001  | 12 666                                    | 12 534                  | 9 593                      | 2 941                      | 132       | 7 133          | 5 203 | 2      | 151                | 506  |
| <b>12 IV</b>    | 38 996   | 13 211                                      | 25 737  | 12 538                                    | 12 467                  | 11 195                     | 1 272                      | 71        | 6 865          | 6 335 | 3      | 53                 | 301  |
| <b>13 /</b>     | 37 454   | 12 373                                      | 24 906  | 12 429                                    | 12 362                  | 11 113                     | 1 249                      | 67        | 6 636          | 5 841 | 3      | 172                | 296  |
| <b>13 //</b>    | 36 750   | 12 007                                      | 24 552  | 12 306                                    | 12 275                  | 11 026                     | 1 249                      | 32        | 6 284          | 5 961 | 3      | 189                | 289  |
| <b>13 ///</b>   | 35 355   | 11 387                                      | 23 916  | 12 218                                    | 12 188                  | 10 011                     | 2 177                      | 30        | 5 971          | 5 727 | 4      | 49                 | 245  |
| <b>13 IV</b>    | 36 789   | 12 397                                      | 24 332  | 12 097                                    | 12 066                  | 9 862                      | 2 203                      | 31        | 6 040          | 6 195 | 4      | 56                 | 243  |
| <b>14 /</b>     | R 35 515 | 11 382                                      | 23 918  | 11 978                                    | 11 948                  | 11 933                     | 15                         | 31        | 3 432          | 8 508 | 6      | 210                | 76   |
| <b>14 //</b>    | 35 527   | 11 224                                      | 24 018  | 11 868                                    | 11 836                  | 11 822                     | 14                         | 32        | 3 488          | 8 662 | 5      | 280                | 77   |
| <b>14 ///</b>   | 35 138   | 10 884                                      | 23 969  | 11 663                                    | 11 632                  | 11 618                     | 14                         | 30        | 3 529          | 8 777 | 5      | 280                | 78   |
| <b>14 IV</b>    | 36 728   | 11 674                                      | 24 840  | 11 561                                    | 11 533                  | 11 513                     | 20                         | 29        | 7 408          | 5 872 | 4      | 209                | 77   |
| <b>15 /</b>     | 35 272   | 10 847                                      | 23 942  | 11 169                                    | 11 143                  | 11 130                     | 13                         | 27        | 7 298          | 5 474 | 4      | 480                | 75   |
| <b>15 //</b>    | 36 185   | 11 048                                      | 24 628  | 11 186                                    | 11 160                  | 11 144                     | 16                         | 26        | 9 507          | 3 935 | 4      | 505                | 52   |
| <b>15 ///</b>   | P 36 102 | 10 564                                      | 25 113  | 11 087                                    | 11 061                  | 11 048                     | 13                         | 26        | 9 931          | 4 095 | 5      | 420                | 76   |

(c) y (f). A partir de la edición de junio de 2014, se ha producido una reclasificación de las entidades de contrapartida central cuyos importes se han incorporado para toda la serie histórica a la columna 2 y se han excluido de la columna 12. Véanse resto notas al final del capítulo.

**4. ENTIDADES DE CRÉDITO Y EFC**  
**B) Detalle del crédito y los depósitos**  
**de las entidades de crédito y EFC**

**4.17 (Cont.) Total crédito y total créditos dudosos a otros sectores residentes por finalidades.**  
**Total para financiar actividades productivas (a) y detalle por funciones de gasto.**  
**EFC**

Millones de euros

|                    | Total dudosos | Financiación de actividades productivas (g) | Otras financiaciones a hogares por funciones de gasto |   |                         |                            |                            |           |                |           | ISFLSH | Sin clasificar (e) | Promemoria Con garan. hipotec. no adquis. vivienda (j) |
|--------------------|---------------|---|---|---|-------------------------|----------------------------|----------------------------|-----------|----------------|-----------|--------|--------------------|--|
|                    |               |   | Total   | Adquisición y rehabilitación de viviendas |                         |                            | Bienes de consumo duradero | Resto (i) |                |           |        |                    |  |
|                    |               |   |   | Total                                     | Adquisición de vivienda |                            |                            |           | Rehabilitación |           |        |                    |  |
|                    |               |   |   |   | Total                   | Con gar. inmobiliaria. (h) |                            |           |                | Resto (h) |        |                    |  |
| 24+25<br>14=15+16+ | 15            | 23<br>16=17+22+                             | 17=18+21  | 18=19+20                                  | 19                      | 20                         | 21                         | 22        | 23             | 24        | 25     | 26                 |  |
| <b>09</b>          | 4 537         | 1 161                                       | 3 370   | 940                                       | 935                     | 877                        | 58                         | 5         | 941            | 1 489     | 0      | 6                  | 97   |
| <b>10</b>          | 4 060         | 1 268                                       | 2 750   | 784                                       | 779                     | 770                        | 8                          | 5         | 697            | 1 269     | -      | 42                 | 169  |
| <b>11</b>          | 3 614         | 1 162                                       | 2 450   | 1 301                                     | 1 294                   | 1 257                      | 37                         | 7         | 448            | 701       | -      | 2                  | 79   |
| <b>12</b>          | 3 621         | 1 137                                       | 2 484   | 1 514                                     | 1 510                   | 729                        | 781                        | 4         | 347            | 623       | -      | 1                  | 80   |
| <b>13</b>          | 3 830         | 920   | 2 894   | 2 102                                     | 2 099                   | 962                        | 1 137                      | 3         | 269            | 523       | 0      | 17                 | 47   |
| <b>14</b>          | R 3 527       | 900   | 2 614   | 1 928                                     | 1 926                   | ...                        | ...                        | 2         | 281            | 404       | 0      | 14                 | 5  |
| <b>12 //</b>       | 3 624         | 1 174                                       | 2 448   | 1 367                                     | 1 361                   | 1 347                      | 14                         | 6         | 398            | 683       | 0      | 2                  | 80   |
| <b>12 ///</b>      | 3 793         | 1 253                                       | 2 537   | 1 479                                     | 1 473                   | 876                        | 597                        | 6         | 387            | 671       | 0      | 3                  | 86   |
| <b>12 IV</b>       | 3 621         | 1 137                                       | 2 484   | 1 514                                     | 1 510                   | 729                        | 781                        | 4         | 347            | 623       | -      | 1                  | 80   |
| <b>13 /</b>        | 3 674         | 1 129                                       | 2 541   | 1 595                                     | 1 591                   | 829                        | 761                        | 4         | 344            | 602       | -      | 4                  | 77   |
| <b>13 //</b>       | 3 823         | 1 289                                       | 2 530   | 1 612                                     | 1 605                   | 844                        | 761                        | 7         | 330            | 588       | 0      | 4                  | 76   |
| <b>13 ///</b>      | 4 116         | 1 219                                       | 2 897   | 2 087                                     | 2 084                   | 1 019                      | 1 065                      | 3         | 279            | 531       | 0      | 1                  | 45   |
| <b>13 IV</b>       | 3 830         | 920   | 2 894   | 2 102                                     | 2 099                   | 962                        | 1 137                      | 3         | 269            | 523       | 0      | 17                 | 47   |
| <b>14 /</b>        | R 3 815       | 925   | 2 866   | 2 080                                     | 2 078                   | ...                        | ...                        | 3         | 196            | 589       | 0      | 24                 | 6  |
| <b>14 //</b>       | 4 189         | 986   | 3 168   | 2 398                                     | 2 396                   | ...                        | ...                        | 2         | 191            | 579       | 0      | 34                 | 6  |
| <b>14 ///</b>      | 3 882         | 1 019                                       | 2 836   | 2 109                                     | 2 107                   | ...                        | ...                        | 2         | 182            | 545       | 0      | 26                 | 6  |
| <b>14 IV</b>       | 3 527         | 900   | 2 614   | 1 928                                     | 1 926                   | ...                        | ...                        | 2         | 281            | 404       | 0      | 14                 | 5  |
| <b>15 /</b>        | 3 385         | 865   | 2 488   | 1 824                                     | 1 822                   | ...                        | ...                        | 2         | 261            | 403       | 0      | 31                 | 5  |
| <b>15 //</b>       | 3 310         | 856   | 2 427   | 1 758                                     | 1 756                   | ...                        | ...                        | 2         | 269            | 401       | 0      | 26                 | 1  |
| <b>15 ///</b>      | P 3 136       | 751   | 2 372   | 1 699                                     | 1 697                   | ...                        | ...                        | 2         | 266            | 407       | 0      | 13                 | 6  |

(h) y (j). A partir de la edición de junio de 2014, se ha producido una reclasificación de las entidades de contrapartida central cuyos importes se han incorporado para toda la serie histórica a la columna 15 y se han excluido de la columna 25. Véanse resto notas al final del capítulo.

**4. ENTIDADES DE CRÉDITO Y EFC**  
**B) Detalle del crédito y los depósitos**  
**de las entidades de crédito y EFC**

**4.18 (1ª parte) Total crédito y total créditos dudosos a otros**  
**sectores residentes para financiar actividades productivas (a).**  
**Detalle por la actividad principal**

Millones de euros

|               | Total     | Agricultura, ganadería, caza, silvicultura y pesca | Industria (excepto construcción) (b) | Construcción (b) | Servicios |                         |            |                                 |  |                           |                     |
|---------------|-----------|--|--------------------------------------|------------------|-----------|-------------------------|------------|---------------------------------|--|---------------------------|---------------------|
|               |           |  |                                      |                  | Total     | Comercio y reparaciones | Hostelería | Transporte y almacenamiento (c) | Intermediación financiera (excepto entidades de crédito) (d) | Actividades inmobiliarias | Otros servicios (c) |
|               |           |  |                                      |                  |           |                         |            |                                 |  |                           |                     |
| 1=2+3+4+5     | 2         | 3  | 4                                    | 5=6 a 11         | 6         | 7                       | 8          | 9                               | 10   | 11                        |                     |
| <b>09</b>     | 999 570   | 23 123   | 152 199                              | 130 438          | 693 809   | 81 105                  | 33 728     | 43 306                          | 82 515   | 322 984                   | 130 172             |
| <b>10</b>     | 1 012 916 | 23 128   | 152 376                              | 114 519          | 722 893   | 80 203                  | 35 992     | 47 865                          | 114 302  | 315 782                   | 128 749             |
| <b>11</b>     | 970 773   | 21 782   | 143 246                              | 98 546           | 707 198   | 79 576                  | 35 087     | 47 732                          | 122 989  | 298 323                   | 123 492             |
| <b>12</b>     | 829 788   | 20 217   | 131 109                              | 76 217           | 602 246   | 76 456                  | 33 644     | 46 402                          | 105 437  | 224 015                   | 116 292             |
| <b>13</b>     | 719 180   | 18 448   | 115 465                              | 60 154           | 525 113   | 71 928                  | 30 704     | 41 090                          | 91 052   | 176 822                   | 113 516             |
| <b>14</b>     | R 674 082 | 17 693   | 112 268                              | 49 770           | 494 351   | 70 416                  | 28 079     | 34 543                          | 101 374  | 150 317                   | 109 621             |
| <b>12 //</b>  | 944 709   | 21 085   | 138 007                              | 91 869           | 693 749   | 78 334                  | 34 114     | 47 566                          | 125 414  | 286 942                   | 121 378             |
| <b>12 ///</b> | 916 389   | 20 852   | 135 138                              | 87 794           | 672 604   | 75 976                  | 33 530     | 47 183                          | 117 049  | 280 245                   | 118 622             |
| <b>12 IV</b>  | 829 788   | 20 217   | 131 109                              | 76 217           | 602 246   | 76 456                  | 33 644     | 46 402                          | 105 437  | 224 015                   | 116 292             |
| <b>13 /</b>   | 798 151   | 19 138   | 127 110                              | 69 013           | 582 891   | 74 082                  | 32 729     | 43 283                          | 113 842  | 204 281                   | 114 673             |
| <b>13 //</b>  | 763 059   | 18 974   | 122 351                              | 64 195           | 557 539   | 73 569                  | 31 683     | 42 331                          | 97 547   | 198 432                   | 114 947             |
| <b>13 ///</b> | 742 033   | 18 731   | 118 251                              | 62 934           | 542 117   | 71 530                  | 30 928     | 41 992                          | 91 478   | 195 083                   | 111 106             |
| <b>13 IV</b>  | 719 180   | 18 448   | 115 465                              | 60 154           | 525 113   | 71 928                  | 30 704     | 41 090                          | 91 052   | 176 822                   | 113 516             |
| <b>14 /</b>   | R 712 509 | 17 756   | 113 148                              | 58 386           | 523 218   | 69 096                  | 29 912     | 34 862                          | 105 068  | 170 839                   | 113 440             |
| <b>14 //</b>  | 693 553   | 17 571   | 110 307                              | 55 436           | 510 239   | 69 415                  | 29 696     | 34 428                          | 100 535  | 161 218                   | 114 947             |
| <b>14 ///</b> | 671 336   | 17 793   | 108 673                              | 53 403           | 491 467   | 69 049                  | 28 743     | 34 559                          | 92 073   | 156 197                   | 110 847             |
| <b>14 IV</b>  | 674 082   | 17 693   | 112 268                              | 49 770           | 494 351   | 70 416                  | 28 079     | 34 543                          | 101 374  | 150 317                   | 109 621             |
| <b>15 /</b>   | 675 779   | 17 611   | 109 418                              | 48 063           | 500 688   | 70 161                  | 27 708     | 34 131                          | 110 107  | 146 613                   | 111 968             |
| <b>15 //</b>  | 661 450   | 17 761   | 110 005                              | 46 090           | 487 594   | 71 227                  | 27 116     | 33 915                          | 103 946  | 138 329                   | 113 062             |
| <b>15 ///</b> | P 655 031 | 17 996   | 109 826                              | 45 445           | 481 765   | 69 411                  | 26 872     | 33 446                          | 104 777  | 135 851                   | 111 409             |

(d) A partir de la edición de junio de 2014, se ha producido una reclasificación de las entidades de contrapartida central, cuyos importes se han incorporado para toda la serie histórica.

Véanse resto notas al final del capítulo.

**4. ENTIDADES DE CRÉDITO Y EFC**  
**B) Detalle del crédito y los depósitos**  
**de las entidades de crédito y EFC**

**4.18 (Cont.) Total crédito y total créditos dudosos a otros**  
**sectores residentes para financiar actividades productivas (a).**  
**Detalle por la actividad principal**

Millones de euros

|                     | Total dudosos | Agricultura, ganadería, caza, silvicultura y pesca | Industria (excepto construcción) (b) | Construcción (b) | Servicios |                         |            |                                 |  |                           |                     |
|---------------------|---------------|--|--------------------------------------|------------------|-----------|-------------------------|------------|---------------------------------|--|---------------------------|---------------------|
|                     |               |  |                                      |                  | Total     | Comercio y reparaciones | Hostelería | Transporte y almacenamiento (c) | Intermediación financiera (excepto entidades de crédito) (d) | Actividades inmobiliarias | Otros servicios (c) |
|                     |               |  |                                      |                  |           |                         |            |                                 |  |                           |                     |
| +15+16<br>12=13+14+ | 13            | 14   | 15                                   | 16=17 a 22       | 17        | 18                      | 19         | 20                              | 21   | 22                        |                     |
| <b>09</b>           | 61 913        | 785  | 6 222                                | 11 069           | 43 837    | 4 178                   | 1 271      | 1 262                           | 500  | 32 544                    | 4 083               |
| <b>10</b>           | 79 719        | 1 000  | 6 697                                | 13 888           | 58 133    | 4 624                   | 1 911      | 1 579                           | 855  | 44 138                    | 5 026               |
| <b>11</b>           | 109 899       | 1 420  | 7 930                                | 17 981           | 82 568    | 5 765                   | 2 880      | 1 975                           | 1 581  | 63 895                    | 6 473               |
| <b>12</b>           | 128 415       | 1 853  | 11 944                               | 19 693           | 94 924    | 8 275                   | 5 645      | 3 820                           | 2 014  | 65 082                    | 10 088              |
| <b>13</b>           | 146 051       | 2 511  | 15 151                               | 20 617           | 107 773   | 10 869                  | 7 130      | 5 037                           | 2 920  | 67 190                    | 14 626              |
| <b>14</b>           | R 124 607     | 2 171  | 14 354                               | 16 235           | 91 847    | 10 795                  | 5 705      | 5 274                           | 2 448  | 54 430                    | 13 194              |
| <b>12 //</b>        | 136 067       | 1 633  | 9 616                                | 21 957           | 102 861   | 6 792                   | 4 037      | 2 888                           | 1 827  | 78 591                    | 8 726               |
| <b>12 ///</b>       | 146 866       | 1 783  | 10 620                               | 23 143           | 111 320   | 7 350                   | 4 561      | 3 028                           | 2 027  | 84 989                    | 9 364               |
| <b>12 IV</b>        | 128 415       | 1 853  | 11 944                               | 19 693           | 94 924    | 8 275                   | 5 645      | 3 820                           | 2 014  | 65 082                    | 10 088              |
| <b>13 /</b>         | 123 703       | 2 144  | 12 598                               | 17 452           | 91 509    | 8 530                   | 6 028      | 3 917                           | 2 142  | 60 392                    | 10 500              |
| <b>13 //</b>        | 131 768       | 2 231  | 14 081                               | 18 710           | 96 746    | 9 690                   | 6 318      | 4 753                           | 2 536  | 61 379                    | 12 071              |
| <b>13 ///</b>       | 139 621       | 2 401  | 14 882                               | 19 573           | 102 765   | 10 173                  | 6 709      | 4 314                           | 2 814  | 65 670                    | 13 086              |
| <b>13 IV</b>        | 146 051       | 2 511  | 15 151                               | 20 617           | 107 773   | 10 869                  | 7 130      | 5 037                           | 2 920  | 67 190                    | 14 626              |
| <b>14 /</b>         | R 140 491     | 2 324  | 15 199                               | 19 274           | 103 693   | 10 510                  | 6 356      | 5 266                           | 2 680  | 64 809                    | 14 073              |
| <b>14 //</b>        | 134 906       | 2 176  | 15 106                               | 18 046           | 99 577    | 10 309                  | 6 290      | 5 383                           | 2 634  | 61 331                    | 13 631              |
| <b>14 ///</b>       | 131 102       | 2 158  | 14 641                               | 17 575           | 96 728    | 10 949                  | 6 231      | 5 341                           | 2 322  | 58 495                    | 13 389              |
| <b>14 IV</b>        | 124 607       | 2 171  | 14 354                               | 16 235           | 91 847    | 10 795                  | 5 705      | 5 274                           | 2 448  | 54 430                    | 13 194              |
| <b>15 /</b>         | 119 065       | 2 083  | 13 777                               | 15 450           | 87 756    | 10 927                  | 5 398      | 5 226                           | 2 511  | 50 948                    | 12 746              |
| <b>15 //</b>        | 107 380       | 1 950  | 13 018                               | 13 715           | 78 698    | 10 135                  | 4 925      | 4 950                           | 2 510  | 44 437                    | 11 742              |
| <b>15 ///</b>       | P 101 153     | 1 987  | 12 797                               | 13 289           | 73 079    | 9 480                   | 4 946      | 4 207                           | 2 200  | 41 621                    | 10 626              |

(d) A partir de la edición de junio de 2014, se ha producido una reclasificación de las entidades de contrapartida central, cuyos importes se han incorporado para toda la serie histórica.

Véanse resto notas al final del capítulo.

**4. ENTIDADES DE CRÉDITO Y EFC**  
**B) Detalle del crédito y los depósitos**  
**de las entidades de crédito y EFC**

**4.19 (1ª parte) Total crédito y total créditos dudosos a otros**  
**sectores residentes para financiar actividades productivas (a).**  
**Detalle por la actividad principal. Entidades de depósito**

Millones de euros

|               | Total<br>1=2+3+4+5 | Agricultura, ganadería, caza, silvicultura y pesca<br>2 | Industria (excepto construcción)<br>(b)<br>3 | Construcción<br>(b)<br>4 | Servicios         |                              |                 |   |  |                                 |                              |
|---------------|--------------------|---|--|--------------------------|-------------------|------------------------------|-----------------|---|--|---------------------------------|------------------------------|
|               |                    |   |  |                          | Total<br>5=6 a 11 | Comercio y reparaciones<br>6 | Hostelería<br>7 | Transporte y almacenamiento<br>(c)<br>8 | Intermediación financiera (excepto entidades de crédito)<br>(d)<br>9 | Actividades inmobiliarias<br>10 | Otros servicios<br>(c)<br>11 |
|               |                    |   |  |                          |                   |                              |                 |   |  |                                 |                              |
| <b>09</b>     | 964 440            | 22 879  | 142 480                                      | 126 758                  | 672 322           | 77 823                       | 33 430          | 36 154                                  | 81 311   | 317 983                         | 125 622                      |
| <b>10</b>     | 975 510            | 22 959  | 143 356                                      | 110 834                  | 698 361           | 76 924                       | 35 733          | 40 291                                  | 111 140  | 310 942                         | 123 332                      |
| <b>11</b>     | 929 832            | 21 605  | 134 776                                      | 95 224                   | 678 227           | 75 737                       | 34 800          | 40 481                                  | 115 236  | 293 797                         | 118 176                      |
| <b>12</b>     | 788 412            | 20 047  | 123 335                                      | 73 257                   | 571 773           | 73 097                       | 33 406          | 39 676                                  | 93 139   | 220 442                         | 112 013                      |
| <b>13</b>     | 687 736            | 18 280  | 107 946                                      | 57 570                   | 503 940           | 68 531                       | 30 537          | 34 764                                  | 86 623   | 174 407                         | 109 078                      |
| <b>14</b>     | R 647 426          | 17 512  | 106 288                                      | 47 368                   | 476 258           | 67 263                       | 27 924          | 28 709                                  | 98 280   | 148 425                         | 105 656                      |
| <b>12 //</b>  | 900 948            | 20 897  | 129 598                                      | 88 481                   | 661 973           | 74 705                       | 33 843          | 40 823                                  | 112 759  | 282 836                         | 117 009                      |
| <b>12 ///</b> | 873 270            | 20 670  | 127 183                                      | 84 668                   | 640 748           | 72 474                       | 33 272          | 40 458                                  | 104 032  | 276 171                         | 114 341                      |
| <b>12 IV</b>  | 788 412            | 20 047  | 123 335                                      | 73 257                   | 571 773           | 73 097                       | 33 406          | 39 676                                  | 93 139   | 220 442                         | 112 013                      |
| <b>13 /</b>   | 758 463            | 18 969  | 119 402                                      | 66 140                   | 553 952           | 71 173                       | 32 497          | 37 047                                  | 101 625  | 200 712                         | 110 898                      |
| <b>13 //</b>  | 729 150            | 18 827  | 114 977                                      | 61 432                   | 533 914           | 70 346                       | 31 466          | 35 853                                  | 90 893   | 195 497                         | 109 859                      |
| <b>13 ///</b> | 711 574            | 18 581  | 111 155                                      | 60 261                   | 521 577           | 68 492                       | 30 729          | 35 591                                  | 87 396   | 192 289                         | 107 079                      |
| <b>13 IV</b>  | 687 736            | 18 280  | 107 946                                      | 57 570                   | 503 940           | 68 531                       | 30 537          | 34 764                                  | 86 623   | 174 407                         | 109 078                      |
| <b>14 /</b>   | R 684 490          | 17 573  | 106 809                                      | 55 713                   | 504 394           | 66 468                       | 29 761          | 28 620                                  | 101 870  | 168 355                         | 109 320                      |
| <b>14 //</b>  | 664 041            | 17 404  | 104 556                                      | 52 926                   | 489 156           | 66 680                       | 29 546          | 28 425                                  | 94 939   | 159 032                         | 110 532                      |
| <b>14 ///</b> | 644 846            | 17 630  | 102 949                                      | 50 942                   | 473 325           | 66 347                       | 28 590          | 28 747                                  | 88 824   | 154 254                         | 106 563                      |
| <b>14 IV</b>  | 647 426            | 17 512  | 106 288                                      | 47 368                   | 476 258           | 67 263                       | 27 924          | 28 709                                  | 98 280   | 148 425                         | 105 656                      |
| <b>15 /</b>   | 650 339            | 17 436  | 103 933                                      | 45 615                   | 483 355           | 67 325                       | 27 553          | 28 340                                  | 107 459  | 144 795                         | 107 884                      |
| <b>15 //</b>  | 636 846            | 17 546  | 104 487                                      | 43 844                   | 470 970           | 68 409                       | 26 946          | 28 329                                  | 101 924  | 136 526                         | 108 835                      |
| <b>15 ///</b> | P 631 204          | 17 801  | 104 687                                      | 43 241                   | 465 475           | 66 539                       | 26 713          | 27 920                                  | 102 752  | 134 124                         | 107 427                      |

(d) A partir de la edición de junio de 2014, se ha producido una reclasificación de las entidades de contrapartida central, cuyos importes se han incorporado para toda la serie histórica.

Véanse resto notas al final del capítulo

**4. ENTIDADES DE CRÉDITO Y EFC**  
**B) Detalle del crédito y los depósitos**  
**de las entidades de crédito y EFC**

**4.19 (Cont.) Total crédito y total créditos dudosos a otros**  
**sectores residentes para financiar actividades productivas (a).**  
**Detalle por la actividad principal. Entidades de depósito**

Millones de euros

|               | Total dudosos<br>+15+16<br>12=13+14+ | Agricultura, ganadería, caza, silvicultura y pesca<br>13 | Industria (excepto construcción)<br>(b)<br>14 | Construcción<br>(b)<br>15 | Servicios           |                               |                  |  |   |                                 |                              |
|---------------|--------------------------------------|--|---|---------------------------|---------------------|-------------------------------|------------------|--|---|---------------------------------|------------------------------|
|               |                                      |  |   |                           | Total<br>16=17 a 22 | Comercio y reparaciones<br>17 | Hostelería<br>18 | Transporte y almacenamiento<br>(c)<br>19 | Intermediación financiera (excepto entidades de crédito)<br>(d)<br>20 | Actividades inmobiliarias<br>21 | Otros servicios<br>(c)<br>22 |
|               |                                      |  |   |                           |                     |                               |                  |  |   |                                 |                              |
| <b>09</b>     | 60 202                               | 740  | 6 010   | 10 869                    | 42 583              | 3 898                         | 1 240            | 1 063                                    | 482   | 31 876                          | 4 023                        |
| <b>10</b>     | 77 831                               | 980  | 6 364   | 13 683                    | 56 803              | 4 329                         | 1 875            | 1 349                                    | 850   | 43 450                          | 4 950                        |
| <b>11</b>     | 108 096                              | 1 395  | 7 659   | 17 814                    | 81 228              | 5 461                         | 2 843            | 1 730                                    | 1 576   | 63 223                          | 6 394                        |
| <b>12</b>     | 126 032                              | 1 830  | 11 628  | 19 521                    | 93 055              | 7 840                         | 5 608            | 3 431                                    | 2 005   | 64 202                          | 9 969                        |
| <b>13</b>     | 143 511                              | 2 477  | 14 846  | 20 315                    | 105 874             | 10 438                        | 7 094            | 4 671                                    | 2 871   | 66 265                          | 14 534                       |
| <b>14</b>     | R 122 312                            | 2 145  | 14 085  | 15 961                    | 90 120              | 10 467                        | 5 686            | 4 968                                    | 2 385   | 53 732                          | 12 883                       |
| <b>12 //</b>  | 133 983                              | 1 612  | 9 341   | 21 783                    | 101 247             | 6 501                         | 3 994            | 2 495                                    | 1 823   | 77 791                          | 8 643                        |
| <b>12 ///</b> | 144 607                              | 1 761  | 10 330  | 22 965                    | 109 551             | 7 004                         | 4 517            | 2 627                                    | 2 025   | 84 097                          | 9 283                        |
| <b>12 IV</b>  | 126 032                              | 1 830  | 11 628  | 19 521                    | 93 055              | 7 840                         | 5 608            | 3 431                                    | 2 005   | 64 202                          | 9 969                        |
| <b>13 /</b>   | 121 328                              | 2 113  | 12 267  | 17 246                    | 89 702              | 8 099                         | 5 987            | 3 530                                    | 2 132   | 59 562                          | 10 393                       |
| <b>13 //</b>  | 128 735                              | 2 197  | 13 723  | 18 463                    | 94 351              | 9 132                         | 6 275            | 4 015                                    | 2 524   | 60 449                          | 11 957                       |
| <b>13 ///</b> | 136 895                              | 2 364  | 14 521  | 19 365                    | 100 645             | 9 641                         | 6 675            | 3 905                                    | 2 789   | 64 672                          | 12 964                       |
| <b>13 IV</b>  | 143 511                              | 2 477  | 14 846  | 20 315                    | 105 874             | 10 438                        | 7 094            | 4 671                                    | 2 871   | 66 265                          | 14 534                       |
| <b>14 /</b>   | R 138 174                            | 2 298  | 14 969  | 19 064                    | 101 843             | 10 123                        | 6 330            | 4 922                                    | 2 645   | 64 122                          | 13 702                       |
| <b>14 //</b>  | 132 581                              | 2 148  | 14 855  | 17 811                    | 97 767              | 9 963                         | 6 266            | 5 058                                    | 2 599   | 60 642                          | 13 239                       |
| <b>14 ///</b> | 128 734                              | 2 132  | 14 344  | 17 356                    | 94 902              | 10 608                        | 6 209            | 5 025                                    | 2 286   | 57 783                          | 12 991                       |
| <b>14 IV</b>  | 122 312                              | 2 145  | 14 085  | 15 961                    | 90 120              | 10 467                        | 5 686            | 4 968                                    | 2 385   | 53 732                          | 12 883                       |
| <b>15 /</b>   | 116 826                              | 2 058  | 13 509  | 15 206                    | 86 054              | 10 606                        | 5 379            | 4 925                                    | 2 449   | 50 245                          | 12 449                       |
| <b>15 //</b>  | 105 135                              | 1 925  | 12 753  | 13 489                    | 76 968              | 9 818                         | 4 904            | 4 678                                    | 2 434   | 43 751                          | 11 383                       |
| <b>15 ///</b> | P 99 033                             | 1 964  | 12 554  | 13 029                    | 71 485              | 9 241                         | 4 928            | 3 940                                    | 2 133   | 40 959                          | 10 286                       |

(d) A partir de la edición de junio de 2014, se ha producido una reclasificación de las entidades de contrapartida central, cuyos importes se han incorporado para toda la serie histórica.

Véanse resto notas al final del capítulo.

**4. ENTIDADES DE CRÉDITO Y EFC**  
**B) Detalle del crédito y los depósitos**  
**de las entidades de crédito y EFC**

**4.22 (1ª parte) Total crédito y total créditos dudosos de EFC a otros**  
**sectores residentes para financiar actividades productivas (a).**  
**Detalle por la actividad principal.**

Millones de euros

|               | Total    | Agricultura, ganadería, caza, silvicultura y pesca | Industria (excepto construcción) | Construcción | Servicios |                         |            |                             |   |                           |                 |
|---------------|----------|--|----------------------------------|--------------|-----------|-------------------------|------------|-----------------------------|---|---------------------------|-----------------|
|               |          |  |                                  |              | Total     | Comercio y reparaciones | Hostelería | Transporte y almacenamiento | Intermediación financiera (excepto entidades crédito) | Actividades inmobiliarias | Otros servicios |
|               |          |  |                                  |              |           |                         |            |                             |   |                           |                 |
| 1=2+3+4+5     | 2        | 3  | 4                                | 5=6 a 11     | 6         | 7                       | 8          | 9                           | 10  | 11                        |                 |
| <b>09</b>     | 19 070   | 189  | 3 626                            | 2 539        | 12 716    | 3 109                   | 267        | 2 010                       | 181   | 3 971                     | 3 179           |
| <b>10</b>     | 17 901   | 152  | 3 073                            | 2 003        | 12 674    | 3 061                   | 228        | 1 790                       | 230   | 3 550                     | 3 814           |
| <b>11</b>     | 16 515   | 131  | 2 509                            | 1 620        | 12 256    | 3 494                   | 230        | 1 562                       | 182   | 3 105                     | 3 681           |
| <b>12</b>     | 13 211   | 128  | 2 315                            | 1 301        | 9 467     | 3 013                   | 182        | 1 433                       | 195   | 2 076                     | 2 569           |
| <b>13</b>     | 12 397   | 136  | 2 582                            | 1 025        | 8 653     | 3 109                   | 137        | 1 298                       | 168   | 1 068                     | 2 873           |
| <b>14</b>     | R 11 674 | 159  | 2 855                            | 960          | 7 700     | 3 015                   | 146        | 1 270                       | 249   | 719                       | 2 302           |
| <b>12 //</b>  | 14 880   | 142  | 2 597                            | 1 662        | 10 479    | 3 275                   | 213        | 1 383                       | 240   | 2 644                     | 2 725           |
| <b>12 ///</b> | 13 896   | 138  | 2 177                            | 1 386        | 10 194    | 3 162                   | 201        | 1 403                       | 218   | 2 573                     | 2 637           |
| <b>12 IV</b>  | 13 211   | 128  | 2 315                            | 1 301        | 9 467     | 3 013                   | 182        | 1 433                       | 195   | 2 076                     | 2 569           |
| <b>13 /</b>   | 12 373   | 130  | 2 293                            | 1 205        | 8 745     | 2 573                   | 178        | 1 377                       | 184   | 2 088                     | 2 344           |
| <b>13 //</b>  | 12 007   | 110  | 2 175                            | 1 113        | 8 609     | 2 908                   | 171        | 1 360                       | 186   | 1 505                     | 2 479           |
| <b>13 ///</b> | 11 387   | 115  | 2 009                            | 1 061        | 8 201     | 2 733                   | 162        | 1 343                       | 176   | 1 404                     | 2 383           |
| <b>13 IV</b>  | 12 397   | 136  | 2 582                            | 1 025        | 8 653     | 3 109                   | 137        | 1 298                       | 168   | 1 068                     | 2 873           |
| <b>14 /</b>   | R 11 382 | 159  | 2 726                            | 1 042        | 7 455     | 2 285                   | 142        | 1 355                       | 311   | 1 243                     | 2 119           |
| <b>14 //</b>  | 11 224   | 143  | 2 473                            | 925          | 7 683     | 2 573                   | 141        | 1 252                       | 278   | 962                       | 2 478           |
| <b>14 ///</b> | 10 884   | 140  | 2 499                            | 897          | 7 348     | 2 553                   | 143        | 1 115                       | 284   | 725                       | 2 529           |
| <b>14 IV</b>  | 11 674   | 159  | 2 855                            | 960          | 7 700     | 3 015                   | 146        | 1 270                       | 249   | 719                       | 2 302           |
| <b>15 /</b>   | 10 847   | 153  | 2 372                            | 956          | 7 365     | 2 709                   | 146        | 1 316                       | 100   | 676                       | 2 418           |
| <b>15 //</b>  | 11 048   | 194  | 2 656                            | 839          | 7 359     | 2 690                   | 161        | 1 234                       | 19  | 684                       | 2 570           |
| <b>15 ///</b> | P 10 564 | 171  | 2 373                            | 872          | 7 148     | 2 749                   | 150        | 1 210                       | 27  | 644                       | 2 367           |

(d) A partir de la edición de junio de 2014, se ha producido una reclasificación de las entidades de contrapartida central, cuyos importes se han incorporado para toda la serie histórica.

Véanse resto notas al final del capítulo.

**4. ENTIDADES DE CRÉDITO Y EFC**  
**B) Detalle del crédito y los depósitos**  
**de las entidades de crédito y EFC**

**4.22 (Cont.) Total crédito y total créditos dudosos de EFC a otros**  
**sectores residentes para financiar actividades productivas (a).**  
**Detalle por la actividad principal.**

Millones de euros

|                     | Total dudosos | Agricultura, ganadería, caza, silvicultura y pesca | Industria (excepto construcción) | Construcción | Servicios |                         |            |                             |   |                           |                 |
|---------------------|---------------|--|----------------------------------|--------------|-----------|-------------------------|------------|-----------------------------|---|---------------------------|-----------------|
|                     |               |  |                                  |              | Total     | Comercio y reparaciones | Hostelería | Transporte y almacenamiento | Intermediación financiera (excepto entidades crédito) | Actividades inmobiliarias | Otros servicios |
|                     |               |  |                                  |              |           |                         |            |                             |   |                           |                 |
| +15+16<br>12=13+14+ | 13            | 14   | 15                               | 16=17 a22    | 17        | 18                      | 19         | 20                          | 21  | 22                        |                 |
| <b>09</b>           | 1 161         | 9  | 134                              | 194          | 825       | 278                     | 26         | 198                         | 17  | 257                       | 49              |
| <b>10</b>           | 1 268         | 10   | 212                              | 198          | 849       | 284                     | 31         | 185                         | 5   | 277                       | 67              |
| <b>11</b>           | 1 162         | 13   | 163                              | 159          | 827       | 289                     | 32         | 198                         | 5   | 228                       | 75              |
| <b>12</b>           | 1 137         | 9  | 186                              | 148          | 794       | 294                     | 27         | 180                         | 1   | 207                       | 85              |
| <b>13</b>           | 920           | 17   | 149                              | 145          | 609       | 260                     | 26         | 133                         | 5   | 140                       | 46              |
| <b>14</b>           | R 900         | 15   | 197                              | 135          | 553       | 222                     | 19         | 99                          | 0   | 122                       | 91              |
| <b>12 //</b>        | 1 174         | 9  | 157                              | 161          | 847       | 267                     | 36         | 200                         | 4   | 262                       | 78              |
| <b>12 ///</b>       | 1 253         | 9  | 164                              | 161          | 919       | 315                     | 36         | 195                         | 2   | 298                       | 73              |
| <b>12 IV</b>        | 1 137         | 9  | 186                              | 148          | 794       | 294                     | 27         | 180                         | 1   | 207                       | 85              |
| <b>13 /</b>         | 1 129         | 15   | 194                              | 134          | 786       | 287                     | 30         | 177                         | 2   | 218                       | 73              |
| <b>13 //</b>        | 1 289         | 17   | 204                              | 179          | 888       | 392                     | 31         | 169                         | 4   | 221                       | 71              |
| <b>13 ///</b>       | 1 219         | 19   | 205                              | 139          | 855       | 363                     | 26         | 173                         | 6   | 210                       | 77              |
| <b>13 IV</b>        | 920           | 17   | 149                              | 145          | 609       | 260                     | 26         | 133                         | 5   | 140                       | 46              |
| <b>14 /</b>         | R 925         | 15   | 143                              | 113          | 655       | 233                     | 26         | 128                         | 1   | 114                       | 152             |
| <b>14 //</b>        | 986           | 16   | 180                              | 130          | 660       | 230                     | 23         | 117                         | 0   | 119                       | 171             |
| <b>14 ///</b>       | 1 019         | 15   | 231                              | 111          | 662       | 226                     | 22         | 109                         | 0   | 129                       | 177             |
| <b>14 IV</b>        | 900           | 15   | 197                              | 135          | 553       | 222                     | 19         | 99                          | 0   | 122                       | 91              |
| <b>15 /</b>         | 865           | 15   | 190                              | 107          | 553       | 215                     | 20         | 94                          | 0   | 122                       | 104             |
| <b>15 //</b>        | 856           | 14   | 174                              | 88           | 580       | 209                     | 21         | 80                          | 0   | 114                       | 156             |
| <b>15 ///</b>       | P 751         | 13   | 153                              | 102          | 483       | 136                     | 18         | 76                          | 0   | 112                       | 141             |

(d) A partir de la edición de junio de 2014, se ha producido una reclasificación de las entidades de contrapartida central, cuyos importes se han incorporado para toda la serie histórica.

Véanse resto notas al final del capítulo.

**4. ENTIDADES DE CRÉDITO Y EFC**  
**B) Detalle del crédito y los depósitos**  
**de las entidades de crédito y EFC**

**4.23 (1ª parte) Total créditos y total créditos dudosos a otros**  
**sectores residentes para financiar actividades productivas (a).**  
**Detalle de las actividades de industria y construcción**

Millones de Euros

|               | Créditos industria (excepto construcción) |                          |                               |                     |                     |                               |                              |                              |        |  | Créditos construcción |         |                                |                 |  |                       |               |
|---------------|---|--------------------------|-------------------------------|---------------------|---------------------|-------------------------------|------------------------------|------------------------------|--------|--|-----------------------|---------|--------------------------------|-----------------|--|-----------------------|---------------|
|               | Total                                     | Indus-trias ex-tractivas | Industrias manufactureras     |                     |                     |                               |                              |                              |        | Prod. y distrib energía electr. gas y agua | Total EFC (b)         | Total   | Edifi-cios y obras singu-lares | Obras pú-blicas | Instala-ción y acabado de edifi-cios y obras | Prepa-ración de obras | Total EFC (b) |
|               |   |                          | Alimen-tación, bebidas tabaco | Refino de petró-leo | Indus-tria quimi-ca | Fabric. minera-les no metalic | Meta-lurgia, constr. maquin. | Fabric. mate-rial de transp. | Otras  |  |                       |         |                                |                 |  |                       |               |
| 1=2a11        | 2   | 3                        | 4                             | 5                   | 6                   | 7                             | 8                            | 9                            | 10     | 11   | 12= 13                | 13      | 14                             | 15              | 16   | 17                    |               |
| <b>09</b>     | 152 199                                   | 6 205                    | 22 639                        | 1 667               | 6 084               | 11 802                        | 28 653                       | 4 699                        | 23 750 | ...  | 46 701                | 130 438 | 94 161                         | 16 926          | 13 325                                       | 6 026                 | ...           |
| <b>10</b>     | 152 376                                   | 5 586                    | 22 418                        | 2 274               | 6 146               | 10 868                        | 27 881                       | 5 090                        | 22 956 | ...  | 49 156                | 114 519 | 79 815                         | 17 809          | 12 139                                       | 4 756                 | ...           |
| <b>11</b>     | 143 246                                   | 5 263                    | 22 239                        | 3 180               | 5 725               | 9 434                         | 25 846                       | 3 969                        | 21 333 | ...  | 46 258                | 98 546  | 66 458                         | 16 932          | 11 246                                       | 3 910                 | ...           |
| <b>12</b>     | 131 109                                   | 4 852                    | 21 577                        | 3 769               | 5 044               | 7 801                         | 23 167                       | 3 977                        | 19 452 | ...  | 41 469                | 76 217  | 47 657                         | 16 461          | 9 422  | 2 678                 | ...           |
| <b>13</b>     | 115 465                                   | 3 950                    | 20 561                        | 3 018               | 5 060               | 6 599                         | 20 827                       | 4 039                        | 16 511 | ...  | 34 900                | 60 154  | 33 497                         | 16 564          | 7 866  | 2 227                 | ...           |
| <b>14</b>     | R112 268                                  | 3 086                    | 18 760                        | 3 563               | 4 670               | 5 625                         | 19 304                       | 4 166                        | 15 205 | ...  | 37 889                | 49 770  | 26 382                         | 13 431          | 8 021  | 1 935                 | ...           |
| <b>12 //</b>  | 138 007                                   | 4 821                    | 21 411                        | 3 614               | 5 732               | 9 111                         | 24 599                       | 4 561                        | 20 102 | ...  | 44 056                | 91 869  | 60 947                         | 17 261          | 10 155                                       | 3 506                 | ...           |
| <b>12 ///</b> | 135 138                                   | 4 661                    | 21 303                        | 3 499               | 5 255               | 8 578                         | 23 937                       | 4 457                        | 19 519 | ...  | 43 930                | 87 794  | 58 180                         | 16 636          | 9 640  | 3 339                 | ...           |
| <b>12 IV</b>  | 131 109                                   | 4 852                    | 21 577                        | 3 769               | 5 044               | 7 801                         | 23 167                       | 3 977                        | 19 452 | ...  | 41 469                | 76 217  | 47 657                         | 16 461          | 9 422  | 2 678                 | ...           |
| <b>13 /</b>   | 127 110                                   | 4 631                    | 21 165                        | 3 608               | 5 099               | 7 511                         | 22 575                       | 3 867                        | 18 042 | ...  | 40 613                | 69 013  | 40 220                         | 17 430          | 8 825  | 2 537                 | ...           |
| <b>13 //</b>  | 122 351                                   | 4 525                    | 20 513                        | 2 755               | 5 122               | 7 167                         | 22 217                       | 3 962                        | 17 531 | ...  | 38 559                | 64 195  | 35 555                         | 17 679          | 8 561  | 2 400                 | ...           |
| <b>13 ///</b> | 118 251                                   | 3 949                    | 19 856                        | 2 586               | 4 920               | 6 726                         | 21 402                       | 3 980                        | 16 839 | ...  | 37 992                | 62 934  | 35 054                         | 17 053          | 8 474  | 2 353                 | ...           |
| <b>13 IV</b>  | 115 465                                   | 3 950                    | 20 561                        | 3 018               | 5 060               | 6 599                         | 20 827                       | 4 039                        | 16 511 | ...  | 34 900                | 60 154  | 33 497                         | 16 564          | 7 866  | 2 227                 | ...           |
| <b>14 /</b>   | R113 148                                  | 3 218                    | 19 879                        | 3 676               | 4 658               | 6 270                         | 20 709                       | 3 650                        | 15 724 | ...  | 35 363                | 58 386  | 31 316                         | 15 691          | 9 146  | 2 234                 | ...           |
| <b>14 //</b>  | 110 307                                   | 3 063                    | 19 064                        | 3 307               | 4 644               | 6 206                         | 20 311                       | 3 866                        | 15 881 | ...  | 33 966                | 55 436  | 29 125                         | 15 251          | 8 846  | 2 213                 | ...           |
| <b>14 ///</b> | 108 673                                   | 3 372                    | 18 619                        | 3 246               | 4 522               | 5 920                         | 19 291                       | 3 873                        | 15 478 | ...  | 34 352                | 53 403  | 28 414                         | 14 182          | 8 701  | 2 106                 | ...           |
| <b>14 IV</b>  | 112 268                                   | 3 086                    | 18 760                        | 3 563               | 4 670               | 5 625                         | 19 304                       | 4 166                        | 15 205 | ...  | 37 889                | 49 770  | 26 382                         | 13 431          | 8 021  | 1 935                 | ...           |
| <b>15 /</b>   | 109 418                                   | 2 942                    | 19 164                        | 3 554               | 4 627               | 5 712                         | 18 584                       | 3 881                        | 14 684 | ...  | 36 268                | 48 063  | 25 504                         | 13 123          | 7 540  | 1 896                 | ...           |
| <b>15 //</b>  | 110 005                                   | 2 633                    | 19 500                        | 3 889               | 4 702               | 5 518                         | 18 788                       | 4 101                        | 14 777 | ...  | 36 095                | 46 090  | 24 099                         | 12 536          | 7 719  | 1 736                 | ...           |
| <b>15 ///</b> | P 109 826                                 | 3 223                    | 19 245                        | 3 732               | 4 733               | 5 112                         | 18 922                       | 4 113                        | 14 564 | ...  | 36 181                | 45 445  | 23 777                         | 12 159          | 7 777  | 1 732                 | ...           |

Véanse notas al final del capítulo.

**4. ENTIDADES DE CRÉDITO Y EFC**  
**B) Detalle del crédito y los depósitos**  
**de las entidades de crédito y EFC**

**4.23 (Cont.) Total créditos y total créditos dudosos a otros**  
**sectores residentes para financiar actividades productivas (a).**  
**Detalle de las actividades de industria y construcción**

Millones de Euros

|               | Dudosos industria (excepto construcción) |                          |                              |                     |                     |                               |                              |                              |       |  | Dudosos construcción |                     |                                |                 |  |                       |         |
|---------------|--|--------------------------|------------------------------|---------------------|---------------------|-------------------------------|------------------------------|------------------------------|-------|--|----------------------|---------------------|--------------------------------|-----------------|--|-----------------------|---------|
|               | Total indus-tria                         | Indus-trias ex-tractivas | Industrias manufactureras    |                     |                     |                               |                              |                              |       | Prod. y distrib energía electr. gas y agua | EFC (b)              | Total cons-trucción | Edifi-cios y obras singu-lares | Obras pú-blicas | Instala-ción y acaba-do de edifi-cios y o-bras | Prepa-ración de obras | EFC (b) |
|               |  |                          | Alimen-tación, bebida tabaco | Refino de petró-leo | Indus-tria quimi-ca | Fabric. minera-les no metalic | Meta-lurgia, constr. maquin. | Fabric. mate-rial de transp. | Otras |  |                      |                     |                                |                 |  |                       |         |
| 19 a 28 18=   | 19                                       | 20                       | 21                           | 22                  | 23                  | 24                            | 25                           | 26                           | 27    | 28   | 30a34 29=            | 30                  | 31                             | 32              | 33   | 34                    |         |
| <b>09</b>     | 6 222                                    | 316                      | 864                          | 18                  | 381                 | 851                           | 1 586                        | 248                          | 1 799 | 159  | ...                  | 11 069              | 8 620                          | 1 190           | 656  | 603                   | ...     |
| <b>10</b>     | 6 697                                    | 202                      | 1 129                        | 4                   | 325                 | 937                           | 1 813                        | 324                          | 1 685 | 278  | ...                  | 13 888              | 10 962                         | 1 479           | 751  | 695                   | ...     |
| <b>11</b>     | 7 930                                    | 283                      | 1 392                        | 16                  | 308                 | 1 090                         | 2 237                        | 273                          | 1 963 | 369  | ...                  | 17 981              | 14 661                         | 1 441           | 1 048  | 831                   | ...     |
| <b>12</b>     | 11 944                                   | 344                      | 1 877                        | 30                  | 456                 | 1 733                         | 3 642                        | 342                          | 2 854 | 665  | ...                  | 19 693              | 14 899                         | 1 776           | 2 153  | 865                   | ...     |
| <b>13</b>     | 15 151                                   | 438                      | 2 583                        | 38                  | 512                 | 2 083                         | 4 855                        | 418                          | 3 135 | 1 089                                      | ...                  | 20 617              | 13 987                         | 1 868           | 3 935  | 827                   | ...     |
| <b>14</b>     | R 14 354                                 | 359                      | 2 176                        | 15                  | 439                 | 1 712                         | 4 199                        | 441                          | 2 800 | 2 211                                      | ...                  | 16 235              | 11 066                         | 2 585           | 1 870  | 714                   | ...     |
| <b>12 //</b>  | 9 616                                    | 359                      | 1 576                        | 26                  | 406                 | 1 472                         | 2 681                        | 310                          | 2 286 | 500  | ...                  | 21 957              | 17 495                         | 1 605           | 1 915  | 943                   | ...     |
| <b>12 ///</b> | 10 620                                   | 356                      | 1 740                        | 26                  | 429                 | 1 520                         | 3 105                        | 322                          | 2 512 | 610  | ...                  | 23 143              | 18 416                         | 1 671           | 2 060  | 997                   | ...     |
| <b>12 IV</b>  | 11 944                                   | 344                      | 1 877                        | 30                  | 456                 | 1 733                         | 3 642                        | 342                          | 2 854 | 665  | ...                  | 19 693              | 14 899                         | 1 776           | 2 153  | 865                   | ...     |
| <b>13 /</b>   | 12 598                                   | 348                      | 2 138                        | 27                  | 430                 | 1 728                         | 3 920                        | 340                          | 2 981 | 686  | ...                  | 17 452              | 12 847                         | 1 767           | 2 003  | 836                   | ...     |
| <b>13 //</b>  | 14 081                                   | 413                      | 2 546                        | 32                  | 440                 | 1 800                         | 4 543                        | 359                          | 3 125 | 823  | ...                  | 18 710              | 12 782                         | 1 801           | 3 274  | 853                   | ...     |
| <b>13 ///</b> | 14 882                                   | 413                      | 2 662                        | 39                  | 513                 | 1 933                         | 4 834                        | 380                          | 3 137 | 971  | ...                  | 19 573              | 13 297                         | 1 873           | 3 541  | 862                   | ...     |
| <b>13 IV</b>  | 15 151                                   | 438                      | 2 583                        | 38                  | 512                 | 2 083                         | 4 855                        | 418                          | 3 135 | 1 089                                      | ...                  | 20 617              | 13 987                         | 1 868           | 3 935  | 827                   | ...     |
| <b>14 /</b>   | R 15 199                                 | 411                      | 2 440                        | 28                  | 499                 | 1 906                         | 4 902                        | 482                          | 3 000 | 1 532                                      | ...                  | 19 274              | 13 029                         | 3 564           | 1 913  | 768                   | ...     |
| <b>14 //</b>  | 15 106                                   | 403                      | 2 355                        | 29                  | 489                 | 1 856                         | 4 802                        | 448                          | 2 986 | 1 738                                      | ...                  | 18 046              | 12 175                         | 3 122           | 1 967  | 781                   | ...     |
| <b>14 ///</b> | 14 641                                   | 401                      | 2 261                        | 30                  | 470                 | 1 809                         | 4 285                        | 470                          | 2 920 | 1 995                                      | ...                  | 17 575              | 12 141                         | 2 766           | 1 896  | 771                   | ...     |
| <b>14 IV</b>  | 14 354                                   | 359                      | 2 176                        | 15                  | 439                 | 1 712                         | 4 199                        | 441                          | 2 800 | 2 211                                      | ...                  | 16 235              | 11 066                         | 2 585           | 1 870  | 714                   | ...     |
| <b>15 /</b>   | 13 777                                   | 437                      | 2 112                        | 13                  | 416                 | 1 648                         | 3 864                        | 401                          | 2 671 | 2 215                                      | ...                  | 15 450              | 10 365                         | 2 564           | 1 844  | 676                   | ...     |
| <b>15 //</b>  | 13 018                                   | 418                      | 1 899                        | 12                  | 381                 | 1 544                         | 3 707                        | 371                          | 2 500 | 2 187                                      | ...                  | 13 715              | 9 114                          | 2 440           | 1 618  | 543                   | ...     |
| <b>15 ///</b> | P 12 797                                 | 413                      | 1 819                        | 11                  | 338                 | 1 490                         | 3 786                        | 355                          | 2 369 | 2 216                                      | ...                  | 13 289              | 8 908                          | 2 356           | 1 520  | 506                   | ...     |

Véanse notas al final del capítulo.

**4. ENTIDADES DE CRÉDITO Y EFC**  
**B) Detalle del crédito y los depósitos**  
**de las entidades de crédito y EFC**

**4.24 (1ª parte) Total crédito y total créditos dudosos a otros sectores**  
**residentes para financiar actividades productivas (a).Detalle de las**  
**actividades de industria y construcción. Entidades de depósito**

Millones de Euros

|               | Créditos industria (excepto construcción) |                                     |   |                               |                           |   |  |  |        |   | Créditos construcción |  |                        |   |                                 |
|---------------|---|-------------------------------------|---|-------------------------------|---------------------------|---|--|--|--------|---|-----------------------|--|------------------------|---|---------------------------------|
|               | Total                                     | Indus-<br>trias<br>extrac-<br>tivas | Industrias manufactureras               |                               |                           |   |  |  |        | Prod. y<br>distrib<br>energía<br>electr.<br>gas y<br>agua | Total                 | Edifi-<br>cios y<br>obras<br>singu-<br>lares | Obras<br>pú-<br>blicas | Instala-<br>ción y<br>acabado<br>de edi-<br>ficios<br>y obras | Prepara-<br>ción<br>de<br>obras |
|               |   |                                     | Alimen-<br>tación,<br>bebidas<br>tabaco | Refino<br>de<br>petró-<br>leo | Indus-<br>tria<br>química | Fabric.<br>minera-<br>les no<br>metalíc | Meta-<br>lurgia;<br>constr.<br>maquin. | Fabric.<br>mate-<br>rial de<br>transp. | Otras  |   |                       |  |                        |   |                                 |
| 1=2 a 10      | 2   | 3                                   | 4                                       | 5                             | 6                         | 7                                       | 8                                      | 9                                      | 10     | 11=12a15  | 12                    | 13   | 14                     | 15  |                                 |
| <b>09</b>     | 142 480                                   | 5 143                               | 21 828                                  | 1 078                         | 5 690                     | 11 377                                  | 27 297                                 | 4 462                                  | 22 973 | 42 634  | 126 758               | 92 033                                       | 16 153                 | 12 997  | 5 576                           |
| <b>10</b>     | 143 356                                   | 4 826                               | 21 639                                  | 1 624                         | 5 819                     | 10 536                                  | 26 692                                 | 4 813                                  | 22 314 | 45 094  | 110 834               | 78 181                                       | 16 304                 | 11 870  | 4 479                           |
| <b>11</b>     | 134 776                                   | 4 472                               | 21 617                                  | 2 561                         | 5 378                     | 9 036                                   | 24 793                                 | 3 817                                  | 20 821 | 42 280  | 95 224                | 65 146                                       | 15 391                 | 11 038  | 3 648                           |
| <b>12</b>     | 123 335                                   | 4 085                               | 20 956                                  | 3 254                         | 4 715                     | 7 493                                   | 22 383                                 | 3 747                                  | 18 909 | 37 793  | 73 257                | 46 813                                       | 14 668                 | 9 207   | 2 569                           |
| <b>13</b>     | 107 946                                   | 3 221                               | 19 835                                  | 2 560                         | 4 718                     | 6 224                                   | 20 125                                 | 3 694                                  | 16 004 | 31 564  | 57 570                | 32 834                                       | 14 809                 | 7 738   | 2 190                           |
| <b>14</b>     | R 106 288                                 | 3 042                               | 18 169                                  | 3 180                         | 4 330                     | 5 493                                   | 18 332                                 | 3 864                                  | 14 714 | 35 164  | 47 368                | 25 770                                       | 12 043                 | 7 698   | 1 857                           |
| <b>12 //</b>  | 129 598                                   | 4 049                               | 20 627                                  | 3 070                         | 5 373                     | 8 719                                   | 23 656                                 | 4 228                                  | 19 571 | 40 305  | 88 481                | 59 916                                       | 15 323                 | 9 883   | 3 359                           |
| <b>12 ///</b> | 127 183                                   | 3 893                               | 20 682                                  | 2 898                         | 4 928                     | 8 275                                   | 23 065                                 | 4 219                                  | 19 016 | 40 207  | 84 668                | 57 213                                       | 14 802                 | 9 447   | 3 206                           |
| <b>12 IV</b>  | 123 335                                   | 4 085                               | 20 956                                  | 3 254                         | 4 715                     | 7 493                                   | 22 383                                 | 3 747                                  | 18 909 | 37 793  | 73 257                | 46 813                                       | 14 668                 | 9 207   | 2 569                           |
| <b>13 /</b>   | 119 402                                   | 3 878                               | 20 422                                  | 3 151                         | 4 759                     | 7 209                                   | 21 793                                 | 3 639                                  | 17 503 | 37 048  | 66 140                | 39 433                                       | 15 661                 | 8 598   | 2 448                           |
| <b>13 //</b>  | 114 977                                   | 3 766                               | 19 884                                  | 2 245                         | 4 800                     | 6 872                                   | 21 471                                 | 3 725                                  | 17 033 | 35 182  | 61 432                | 34 803                                       | 15 947                 | 8 378   | 2 303                           |
| <b>13 ///</b> | 111 155                                   | 3 242                               | 19 247                                  | 2 100                         | 4 621                     | 6 470                                   | 20 689                                 | 3 766                                  | 16 366 | 34 654  | 60 261                | 34 350                                       | 15 346                 | 8 302   | 2 263                           |
| <b>13 IV</b>  | 107 946                                   | 3 221                               | 19 835                                  | 2 560                         | 4 718                     | 6 224                                   | 20 125                                 | 3 694                                  | 16 004 | 31 564  | 57 570                | 32 834                                       | 14 809                 | 7 738   | 2 190                           |
| <b>14 /</b>   | R 106 809                                 | 3 180                               | 19 147                                  | 3 171                         | 4 307                     | 6 073                                   | 19 709                                 | 3 454                                  | 15 290 | 32 478  | 55 713                | 30 665                                       | 14 252                 | 8 759   | 2 037                           |
| <b>14 //</b>  | 104 556                                   | 3 015                               | 18 496                                  | 2 942                         | 4 325                     | 6 037                                   | 19 438                                 | 3 595                                  | 15 450 | 31 259  | 52 926                | 28 517                                       | 13 860                 | 8 550   | 1 999                           |
| <b>14 ///</b> | 102 949                                   | 3 334                               | 18 050                                  | 2 841                         | 4 220                     | 5 765                                   | 18 431                                 | 3 660                                  | 15 014 | 31 634  | 50 942                | 27 838                                       | 12 769                 | 8 379   | 1 956                           |
| <b>14 IV</b>  | 106 288                                   | 3 042                               | 18 169                                  | 3 180                         | 4 330                     | 5 493                                   | 18 332                                 | 3 864                                  | 14 714 | 35 164  | 47 368                | 25 770                                       | 12 043                 | 7 698   | 1 857                           |
| <b>15 /</b>   | 103 933                                   | 2 908                               | 18 637                                  | 3 156                         | 4 287                     | 5 589                                   | 17 775                                 | 3 640                                  | 14 265 | 33 676  | 45 615                | 24 870                                       | 11 734                 | 7 197   | 1 814                           |
| <b>15 //</b>  | 104 487                                   | 2 599                               | 18 934                                  | 3 566                         | 4 404                     | 5 368                                   | 17 971                                 | 3 815                                  | 14 211 | 33 621  | 43 844                | 23 463                                       | 11 303                 | 7 416   | 1 662                           |
| <b>15 ///</b> | P 104 687                                 | 3 192                               | 18 747                                  | 3 388                         | 4 457                     | 5 009                                   | 18 080                                 | 3 852                                  | 14 161 | 33 801  | 43 241                | 23 161                                       | 10 998                 | 7 410   | 1 672                           |

Véanse notas al final del capítulo.

**4. ENTIDADES DE CRÉDITO Y EFC**  
**B) Detalle del crédito y los depósitos**  
**de las entidades de crédito y EFC**

**4.24 (Cont.) Total crédito y total créditos dudosos a otros sectores**  
**residentes para financiar actividades productivas (a).Detalle de las**  
**actividades de industria y construcción. Entidades de depósito**

Millones de Euros

|                | Dudosos industria (excepto construcción) |                                     |   |                               |                           |   |  |  |       |   | Dudosos construcción            |  |                        |   |                                 |
|----------------|--|-------------------------------------|---|-------------------------------|---------------------------|---|--|--|-------|---|---------------------------------|--|------------------------|---|---------------------------------|
|                | Total<br>indus-<br>tria                  | Indus-<br>trias<br>extrac-<br>tivas | Industrias manufactureras               |                               |                           |   |  |  |       | Prod. y<br>distrib<br>energía<br>electr.<br>gas y<br>agua | Total<br>cons-<br>truc-<br>ción | Edifi-<br>cios y<br>obras<br>singu-<br>lares | Obras<br>pú-<br>blicas | Instala-<br>ción y<br>acabado<br>de edi-<br>ficios<br>y obras | Prepara-<br>ción<br>de<br>obras |
|                |  |                                     | Alimen-<br>tación,<br>bebidas<br>tabaco | Refino<br>de<br>petró-<br>leo | Indus-<br>tria<br>química | Fabric.<br>minera-<br>les no<br>metalíc | Meta-<br>lurgia;<br>constr.<br>maquin. | Fabric.<br>mate-<br>rial de<br>transp. | Otras |   |                                 |  |                        |   |                                 |
| 17 a 25<br>16= | 17                                       | 18                                  | 19                                      | 20                            | 21                        | 22                                      | 23                                     | 24                                     | 25    | 26=   | 27                              | 28   | 29                     | 30  |                                 |
| <b>09</b>      | 6 010                                    | 311                                 | 850                                     | 17                            | 371                       | 839                                     | 1 535                                  | 201                                    | 1 741 | 145   | 10 869                          | 8 541  | 1 177                  | 614   | 536                             |
| <b>10</b>      | 6 364                                    | 196                                 | 1 022                                   | 4                             | 313                       | 916                                     | 1 745                                  | 279                                    | 1 621 | 269   | 13 683                          | 10 888                                       | 1 461                  | 711   | 624                             |
| <b>11</b>      | 7 659                                    | 275                                 | 1 326                                   | 16                            | 298                       | 1 073                                   | 2 154                                  | 266                                    | 1 910 | 342   | 17 814                          | 14 589                                       | 1 422                  | 1 019   | 784                             |
| <b>12</b>      | 11 628                                   | 338                                 | 1 797                                   | 30                            | 438                       | 1 711                                   | 3 554                                  | 338                                    | 2 779 | 643   | 19 521                          | 14 811                                       | 1 743                  | 2 129   | 838                             |
| <b>13</b>      | 14 846                                   | 433                                 | 2 520                                   | 38                            | 498                       | 2 060                                   | 4 771                                  | 404                                    | 3 074 | 1 048   | 20 315                          | 13 860                                       | 1 836                  | 3 806   | 813                             |
| <b>14</b>      | R 14 085                                 | 356                                 | 2 152                                   | 13                            | 428                       | 1 689                                   | 4 134                                  | 437                                    | 2 739 | 2 138   | 15 961                          | 10 980                                       | 2 433                  | 1 849   | 699                             |
| <b>12 //</b>   | 9 341                                    | 354                                 | 1 510                                   | 25                            | 388                       | 1 455                                   | 2 597                                  | 302                                    | 2 232 | 478   | 21 783                          | 17 417                                       | 1 574                  | 1 880   | 912                             |
| <b>12 ///</b>  | 10 330                                   | 350                                 | 1 672                                   | 26                            | 412                       | 1 496                                   | 3 014                                  | 316                                    | 2 457 | 588   | 22 965                          | 18 325                                       | 1 640                  | 2 033   | 967                             |
| <b>12 IV</b>   | 11 628                                   | 338                                 | 1 797                                   | 30                            | 438                       | 1 711                                   | 3 554                                  | 338                                    | 2 779 | 643   | 19 521                          | 14 811                                       | 1 743                  | 2 129   | 838                             |
| <b>13 /</b>    | 12 267                                   | 343                                 | 2 055                                   | 27                            | 410                       | 1 706                                   | 3 830                                  | 326                                    | 2 908 | 662   | 17 246                          | 12 720                                       | 1 735                  | 1 979   | 811                             |
| <b>13 //</b>   | 13 723                                   | 408                                 | 2 463                                   | 32                            | 418                       | 1 776                                   | 4 449                                  | 346                                    | 3 052 | 780   | 18 463                          | 12 660                                       | 1 767                  | 3 209   | 828                             |
| <b>13 ///</b>  | 14 521                                   | 408                                 | 2 581                                   | 39                            | 490                       | 1 907                                   | 4 737                                  | 366                                    | 3 064 | 929   | 19 365                          | 13 185                                       | 1 837                  | 3 505   | 838                             |
| <b>13 IV</b>   | 14 846                                   | 433                                 | 2 520                                   | 38                            | 498                       | 2 060                                   | 4 771                                  | 404                                    | 3 074 | 1 048   | 20 315                          | 13 860                                       | 1 836                  | 3 806   | 813                             |
| <b>14 /</b>    | R 14 969                                 | 400                                 | 2 423                                   | 27                            | 485                       | 1 895                                   | 4 804                                  | 479                                    | 2 966 | 1 489   | 19 064                          | 12 967                                       | 3 456                  | 1 889   | 753                             |
| <b>14 //</b>   | 14 855                                   | 399                                 | 2 337                                   | 27                            | 475                       | 1 840                                   | 4 707                                  | 445                                    | 2 935 | 1 689   | 17 811                          | 12 089                                       | 3 010                  | 1 951   | 760                             |
| <b>14 ///</b>  | 14 344                                   | 398                                 | 2 237                                   | 28                            | 457                       | 1 792                                   | 4 210                                  | 467                                    | 2 865 | 1 890   | 17 356                          | 12 070                                       | 2 656                  | 1 879   | 751                             |
| <b>14 IV</b>   | 14 085                                   | 356                                 | 2 152                                   | 13                            | 428                       | 1 689                                   | 4 134                                  | 437                                    | 2 739 | 2 138   | 15 961                          | 10 980                                       | 2 433                  | 1 849   | 699                             |
| <b>15 /</b>    | 13 509                                   | 434                                 | 2 089                                   | 13                            | 404                       | 1 627                                   | 3 806                                  | 393                                    | 2 618 | 2 125   | 15 206                          | 10 295                                       | 2 425                  | 1 819   | 667                             |
| <b>15 //</b>   | 12 753                                   | 415                                 | 1 876                                   | 12                            | 369                       | 1 530                                   | 3 655                                  | 368                                    | 2 430 | 2 099   | 13 489                          | 9 053  | 2 303                  | 1 599   | 533                             |
| <b>15 ///</b>  | P 12 554                                 | 410                                 | 1 798                                   | 11                            | 327                       | 1 467                                   | 3 727                                  | 347                                    | 2 318 | 2 149   | 13 029                          | 8 841  | 2 189                  | 1 502   | 497                             |

Véanse notas al final del capítulo.

**4. ENTIDADES DE CRÉDITO Y EFC**  
**B) Detalle del crédito y los depósitos**  
**de las entidades de crédito y EFC**

**4.27 (1ª parte) Total crédito y total créditos dudosos de EFC a otros**  
**sectores residentes para financiar actividades productivas (a).**  
**Detalle de las actividades de industria y construcción.**

Millones de Euros

|               | Créditos industria (excepto construcción) |                           |                               |                     |                    |                               |                              |                              |       |  | Créditos construcción |                                |                 |  |                       |
|---------------|---|---------------------------|-------------------------------|---------------------|--------------------|-------------------------------|------------------------------|------------------------------|-------|--|-----------------------|--------------------------------|-----------------|--|-----------------------|
|               | Total                                     | Indus-trias ex-trac-tivas | Industrias manufactureras     |                     |                    |                               |                              |                              |       | Prod. y distrib energía electr. gas y agua | Total (b)             | Edifi-cios y obras singu-lares | Obras pú-blicas | Instala-ción y acabado de edi-ficios y obras | Prepa-ración de obras |
|               |   |                           | Alimen-tación, bebidas tabaco | Refino de petró-leo | Indus-tria química | Fabric. minera-les no metalic | Meta-lurgia, constr. maquin. | Fabric. mate-rial de transp. | Otras |  |                       |                                |                 |  |                       |
| 1=2a10        | 2   | 3                         | 4                             | 5                   | 6                  | 7                             | 8                            | 9                            | 10    | 15 11=12 a                                 | 12                    | 13                             | 14              | 15   |                       |
| <b>09</b>     | 3 626                                     | 77                        | 540                           | 109                 | 214                | 196                           | 774                          | 148                          | 665   | 903  | 2 539                 | 1 173                          | 587             | 328  | 451                   |
| <b>10</b>     | 3 073                                     | 64                        | 514                           | 147                 | 145                | 119                           | 717                          | 174                          | 573   | 621  | 2 003                 | 740                            | 716             | 270  | 277                   |
| <b>11</b>     | 2 509                                     | 54                        | 484                           | 105                 | 166                | 221                           | 562                          | 80                           | 406   | 431  | 1 620                 | 815                            | 361             | 184  | 260                   |
| <b>12</b>     | 2 315                                     | 37                        | 498                           | 85                  | 159                | 176                           | 349                          | 180                          | 420   | 409  | 1 301                 | 400                            | 602             | 191  | 107                   |
| <b>13</b>     | 2 582                                     | 60                        | 617                           | 59                  | 185                | 264                           | 344                          | 282                          | 402   | 370  | 1 025                 | 325                            | 555             | 110  | 35                    |
| <b>14</b>     | R 2 855                                   | 44                        | 548                           | 67                  | 200                | 88                            | 729                          | 272                          | 451   | 455  | 960                   | 503                            | 221             | 157  | 79                    |
| <b>12 //</b>  | 2 597                                     | 36                        | 648                           | 21                  | 175                | 215                           | 460                          | 278                          | 425   | 339  | 1 662                 | 532                            | 741             | 246  | 144                   |
| <b>12 ///</b> | 2 177                                     | 38                        | 489                           | 87                  | 156                | 137                           | 400                          | 183                          | 380   | 308  | 1 386                 | 463                            | 624             | 169  | 131                   |
| <b>12 IV</b>  | 2 315                                     | 37                        | 498                           | 85                  | 159                | 176                           | 349                          | 180                          | 420   | 409  | 1 301                 | 400                            | 602             | 191  | 107                   |
| <b>13 /</b>   | 2 293                                     | 30                        | 623                           | 18                  | 171                | 173                           | 340                          | 177                          | 423   | 338  | 1 205                 | 340                            | 574             | 206  | 86                    |
| <b>13 //</b>  | 2 175                                     | 37                        | 512                           | 78                  | 153                | 181                           | 342                          | 191                          | 381   | 300  | 1 113                 | 317                            | 537             | 163  | 96                    |
| <b>13 ///</b> | 2 009                                     | 36                        | 496                           | 62                  | 141                | 143                           | 320                          | 169                          | 360   | 283  | 1 061                 | 314                            | 506             | 154  | 88                    |
| <b>13 IV</b>  | 2 582                                     | 60                        | 617                           | 59                  | 185                | 264                           | 344                          | 282                          | 402   | 370  | 1 025                 | 325                            | 555             | 110  | 35                    |
| <b>14 /</b>   | R 2 726                                   | 38                        | 675                           | 107                 | 198                | 121                           | 666                          | 163                          | 397   | 362  | 1 042                 | 488                            | 214             | 207  | 132                   |
| <b>14 //</b>  | 2 473                                     | 49                        | 514                           | 75                  | 168                | 92                            | 567                          | 240                          | 393   | 375  | 925                   | 488                            | 159             | 128  | 150                   |
| <b>14 ///</b> | 2 499                                     | 38                        | 525                           | 97                  | 160                | 80                            | 587                          | 181                          | 426   | 404  | 897                   | 455                            | 204             | 145  | 93                    |
| <b>14 IV</b>  | 2 855                                     | 44                        | 548                           | 67                  | 200                | 88                            | 729                          | 272                          | 451   | 455  | 960                   | 503                            | 221             | 157  | 79                    |
| <b>15 /</b>   | 2 372                                     | 35                        | 503                           | 53                  | 203                | 76                            | 569                          | 212                          | 383   | 338  | 956                   | 477                            | 232             | 165  | 83                    |
| <b>15 //</b>  | 2 656                                     | 34                        | 525                           | 51                  | 157                | 104                           | 605                          | 257                          | 529   | 394  | 839                   | 489                            | 131             | 145  | 74                    |
| <b>15 ///</b> | P 2 373                                   | 31                        | 457                           | 72                  | 145                | 94                            | 640                          | 232                          | 383   | 320  | 872                   | 462                            | 147             | 203  | 60                    |

Véanse notas al final del capítulo.

**4. ENTIDADES DE CRÉDITO Y EFC**  
**B) Detalle del crédito y los depósitos**  
**de las entidades de crédito y EFC**

**4.27 (Cont.) Total crédito y total créditos dudosos de EFC a otros**  
**sectores residentes para financiar actividades productivas (a).**  
**Detalle de las actividades de industria y construcción.**

Millones de Euros

|               | Dudosos industria (excepto construcción) |                           |                               |                     |                    |                               |                              |                              |       |  | Dudosos construcción |                                |                 |  |                       |
|---------------|--|---------------------------|-------------------------------|---------------------|--------------------|-------------------------------|------------------------------|------------------------------|-------|--|----------------------|--------------------------------|-----------------|--|-----------------------|
|               | Total indus-tria                         | Indus-trias ex-trac-tivas | Industrias manufactureras     |                     |                    |                               |                              |                              |       | Prod. y distrib energía electr. gas y agua | Total cons-trucción  | Edifi-cios y obras singu-lares | Obras pú-blicas | Instala-ción y acabado de edi-ficios y obras | Prepa-ración de obras |
|               |  |                           | Alimen-tación, bebidas tabaco | Refino de petró-leo | Indus-tria química | Fabric. minera-les no metalic | Meta-lurgia, constr. maquin. | Fabric. mate-rial de transp. | Otras |  |                      |                                |                 |  |                       |
| 17 a 25 16=   | 17                                       | 18                        | 19                            | 20                  | 21                 | 22                            | 23                           | 24                           | 25    | 26= 27 a 30                                | 27                   | 28                             | 29              | 30   |                       |
| <b>09</b>     | 134                                      | 5                         | 11                            | 0                   | 10                 | 11                            | 29                           | 6                            | 51    | 10   | 194                  | 72                             | 13              | 41   | 68                    |
| <b>10</b>     | 212                                      | 6                         | 49                            | 0                   | 12                 | 21                            | 49                           | 4                            | 64    | 6  | 198                  | 68                             | 19              | 40   | 71                    |
| <b>11</b>     | 163                                      | 7                         | 20                            | 0                   | 10                 | 17                            | 41                           | 7                            | 53    | 9  | 159                  | 65                             | 19              | 28   | 47                    |
| <b>12</b>     | 186                                      | 5                         | 34                            | 0                   | 10                 | 16                            | 44                           | 4                            | 67    | 6  | 148                  | 75                             | 25              | 22   | 25                    |
| <b>13</b>     | 149                                      | 5                         | 18                            | 0                   | 3                  | 17                            | 38                           | 14                           | 49    | 6  | 145                  | 73                             | 21              | 39   | 12                    |
| <b>14</b>     | R 197                                    | 3                         | 21                            | 2                   | 3                  | 15                            | 53                           | 4                            | 61    | 35   | 135                  | 77                             | 22              | 21   | 15                    |
| <b>12 //</b>  | 157                                      | 5                         | 21                            | 0                   | 10                 | 16                            | 41                           | 8                            | 51    | 5  | 161                  | 70                             | 28              | 34   | 30                    |
| <b>12 ///</b> | 164                                      | 6                         | 22                            | 0                   | 9                  | 19                            | 47                           | 7                            | 50    | 4  | 161                  | 80                             | 26              | 26   | 29                    |
| <b>12 IV</b>  | 186                                      | 5                         | 34                            | 0                   | 10                 | 16                            | 44                           | 4                            | 67    | 6  | 148                  | 75                             | 25              | 22   | 25                    |
| <b>13 /</b>   | 194                                      | 4                         | 34                            | 0                   | 10                 | 16                            | 44                           | 13                           | 63    | 8  | 134                  | 66                             | 23              | 21   | 24                    |
| <b>13 //</b>  | 204                                      | 5                         | 37                            | 0                   | 11                 | 18                            | 49                           | 13                           | 62    | 8  | 179                  | 69                             | 25              | 62   | 24                    |
| <b>13 ///</b> | 205                                      | 4                         | 35                            | 0                   | 12                 | 19                            | 52                           | 14                           | 62    | 6  | 139                  | 58                             | 26              | 32   | 23                    |
| <b>13 IV</b>  | 149                                      | 5                         | 18                            | 0                   | 3                  | 17                            | 38                           | 14                           | 49    | 6  | 145                  | 73                             | 21              | 39   | 12                    |
| <b>14 /</b>   | R 143                                    | 11                        | 15                            | 0                   | 4                  | 7                             | 60                           | 3                            | 34    | 9  | 113                  | 62                             | 11              | 24   | 15                    |
| <b>14 //</b>  | 180                                      | 5                         | 16                            | 1                   | 4                  | 11                            | 56                           | 3                            | 51    | 33   | 130                  | 78                             | 14              | 16   | 22                    |
| <b>14 ///</b> | 231                                      | 3                         | 22                            | 2                   | 3                  | 13                            | 62                           | 3                            | 54    | 68   | 111                  | 61                             | 12              | 17   | 21                    |
| <b>14 IV</b>  | 197                                      | 3                         | 21                            | 2                   | 3                  | 15                            | 53                           | 4                            | 61    | 35   | 135                  | 77                             | 22              | 21   | 15                    |
| <b>15 /</b>   | 190                                      | 4                         | 19                            | 0                   | 3                  | 12                            | 46                           | 8                            | 52    | 46   | 107                  | 61                             | 12              | 25   | 10                    |
| <b>15 //</b>  | 174                                      | 3                         | 18                            | 0                   | 3                  | 4                             | 33                           | 3                            | 67    | 43   | 88                   | 50                             | 9               | 19   | 9                     |
| <b>15 ///</b> | P 153                                    | 3                         | 16                            | 0                   | 3                  | 13                            | 40                           | 8                            | 48    | 22   | 102                  | 57                             | 18              | 18   | 9                     |

Véanse notas al final del capítulo.

**4. ENTIDADES DE CRÉDITO Y EFC**  
**B) Detalles del crédito y los depósitos**  
**de las entidades de crédito y EFC**

**4.28 Crédito y depósitos de entidades de depósito frente a AAPP**  
**y a otros sectores residentes. Detalle por provincias**

Datos referidos a Septiembre de 2015

Millones de euros

|                                 | Crédito          |                                   |                                      | Depósitos        |                                   |                           |                |                |                |
|---------------------------------|------------------|-----------------------------------|--------------------------------------|------------------|-----------------------------------|---------------------------|----------------|----------------|----------------|
|                                 | Total            | Adminis-<br>traciones<br>Públicas | Otros<br>sectores<br>residen-<br>tes | Total            | Adminis-<br>traciones<br>Públicas | Otros sectores residentes |                |                |                |
|                                 |                  |                                   |                                      |                  |                                   | Total                     | Vista          | Ahorro         | Plazo          |
| 1=2+3                           | 2                | 3                                 | 4=5+6                                | 5                | 6=7+8+9                           | 7                         | 8              | 9              |                |
| Álava . . . . .                 | 11 582           | 2 364                             | 9 218                                | 9 897            | 215                               | 9 682                     | 3 200          | 1 664          | 4 818          |
| Albacete . . . . .              | 6 752            | 158                               | 6 594                                | 6 634            | 100                               | 6 534                     | 1 080          | 2 563          | 2 891          |
| Alacant . . . . .               | 46 197           | 777                               | 45 420                               | 31 110           | 1 171                             | 29 940                    | 8 840          | 7 561          | 13 538         |
| Almería . . . . .               | 18 836           | 393                               | 18 443                               | 8 575            | 387                               | 8 188                     | 2 143          | 2 943          | 3 101          |
| Asturias . . . . .              | 20 664           | 2 001                             | 18 663                               | 24 291           | 828                               | 23 463                    | 4 907          | 7 945          | 10 611         |
| Ávila . . . . .                 | 2 532            | 63                                | 2 469                                | 4 062            | 76                                | 3 986                     | 509            | 1 309          | 2 168          |
| Badajoz . . . . .               | 11 709           | 1 628                             | 10 081                               | 10 118           | 622                               | 9 496                     | 2 542          | 3 097          | 3 856          |
| Balears,Illes . . . . .         | 32 294           | 2 688                             | 29 606                               | 21 804           | 776                               | 21 028                    | 7 340          | 5 361          | 8 327          |
| Barcelona . . . . .             | 225 878          | 14 441                            | 211 437                              | 159 844          | 5 430                             | 154 414                   | 57 687         | 24 975         | 71 752         |
| Burgos . . . . .                | 8 952            | 172                               | 8 779                                | 10 800           | 224                               | 10 576                    | 2 498          | 2 943          | 5 134          |
| Cáceres . . . . .               | 5 094            | 80                                | 5 014                                | 7 582            | 302                               | 7 279                     | 1 263          | 3 200          | 2 817          |
| Cádiz . . . . .                 | 19 480           | 672                               | 18 809                               | 11 187           | 314                               | 10 873                    | 2 957          | 4 389          | 3 527          |
| Cantabria . . . . .             | 12 472           | 743                               | 11 729                               | 12 242           | 363                               | 11 879                    | 3 008          | 4 472          | 4 399          |
| Castelló . . . . .              | 14 471           | 234                               | 14 237                               | 12 306           | 339                               | 11 967                    | 2 363          | 3 397          | 6 207          |
| Ciudad Real . . . . .           | 7 965            | 227                               | 7 738                                | 7 596            | 186                               | 7 410                     | 1 219          | 3 252          | 2 938          |
| Córdoba . . . . .               | 13 667           | 536                               | 13 131                               | 11 236           | 282                               | 10 954                    | 2 444          | 4 078          | 4 433          |
| Coruña, La . . . . .            | 21 027           | 2 410                             | 18 617                               | 25 023           | 1 597                             | 23 426                    | 4 784          | 7 580          | 11 061         |
| Cuenca . . . . .                | 3 272            | 115                               | 3 157                                | 4 892            | 678                               | 4 214                     | 659            | 1 726          | 1 829          |
| Girona . . . . .                | 16 237           | 345                               | 15 892                               | 14 004           | 253                               | 13 751                    | 3 909          | 3 432          | 6 409          |
| Granada . . . . .               | 17 235           | 535                               | 16 700                               | 13 012           | 494                               | 12 518                    | 2 609          | 4 676          | 5 233          |
| Guadalajara . . . . .           | 5 475            | 80                                | 5 395                                | 4 086            | 199                               | 3 887                     | 969            | 1 181          | 1 737          |
| Gipuzkoa . . . . .              | 19 272           | 703                               | 18 569                               | 22 768           | 585                               | 22 183                    | 8 701          | 3 642          | 9 840          |
| Huelva . . . . .                | 8 288            | 372                               | 7 916                                | 5 392            | 201                               | 5 190                     | 1 336          | 2 173          | 1 681          |
| Huesca . . . . .                | 4 607            | 91                                | 4 515                                | 5 024            | 142                               | 4 882                     | 1 431          | 1 297          | 2 154          |
| Jaén . . . . .                  | 9 113            | 367                               | 8 746                                | 8 761            | 233                               | 8 527                     | 1 381          | 3 770          | 3 376          |
| León . . . . .                  | 7 746            | 201                               | 7 545                                | 11 605           | 407                               | 11 199                    | 1 939          | 4 129          | 5 131          |
| Lleida . . . . .                | 8 944            | 172                               | 8 772                                | 9 177            | 184                               | 8 993                     | 2 593          | 2 116          | 4 283          |
| Lugo . . . . .                  | 3 555            | 68                                | 3 488                                | 7 987            | 136                               | 7 851                     | 1 058          | 2 713          | 4 079          |
| Madrid . . . . .                | 374 324          | 22 224                            | 352 100                              | 354 001          | 37 151                            | 316 849                   | 133 337        | 36 050         | 147 462        |
| Málaga . . . . .                | 33 706           | 1 208                             | 32 498                               | 24 323           | 1 236                             | 23 087                    | 6 383          | 6 065          | 10 639         |
| Murcia . . . . .                | 33 704           | 1 821                             | 31 883                               | 24 620           | 731                               | 23 889                    | 5 597          | 6 002          | 12 290         |
| Navarra . . . . .               | 16 985           | 1 124                             | 15 861                               | 15 325           | 387                               | 14 938                    | 3 149          | 5 236          | 6 553          |
| Ourense . . . . .               | 3 465            | 117                               | 3 347                                | 7 925            | 157                               | 7 768                     | 1 075          | 2 515          | 4 178          |
| Palencia . . . . .              | 2 705            | 58                                | 2 647                                | 4 363            | 117                               | 4 246                     | 771            | 1 688          | 1 787          |
| Palmas, Las . . . . .           | 21 109           | 1 426                             | 19 683                               | 13 177           | 1 447                             | 11 730                    | 5 106          | 2 050          | 4 575          |
| Pontevedra . . . . .            | 15 282           | 156                               | 15 127                               | 16 314           | 519                               | 15 794                    | 3 455          | 5 503          | 6 836          |
| Rioja, La . . . . .             | 8 434            | 785                               | 7 648                                | 8 152            | 164                               | 7 988                     | 1 935          | 2 222          | 3 831          |
| Salamanca . . . . .             | 6 692            | 338                               | 6 354                                | 8 418            | 330                               | 8 087                     | 1 619          | 2 784          | 3 684          |
| Tenerife . . . . .              | 17 985           | 865                               | 17 120                               | 11 108           | 1 073                             | 10 035                    | 3 955          | 2 550          | 3 531          |
| Segovia . . . . .               | 2 844            | 66                                | 2 779                                | 3 978            | 82                                | 3 895                     | 653            | 1 184          | 2 059          |
| Sevilla . . . . .               | 46 547           | 5 047                             | 41 500                               | 26 244           | 2 947                             | 23 297                    | 8 277          | 7 585          | 7 435          |
| Soria . . . . .                 | 1 809            | 38                                | 1 771                                | 3 056            | 83                                | 2 973                     | 437            | 1 006          | 1 530          |
| Tarragona . . . . .             | 16 561           | 595                               | 15 966                               | 12 097           | 358                               | 11 739                    | 3 360          | 2 785          | 5 593          |
| Teruel . . . . .                | 2 164            | 46                                | 2 118                                | 3 108            | 81                                | 3 027                     | 728            | 869            | 1 431          |
| Toledo . . . . .                | 14 912           | 2 580                             | 12 332                               | 11 708           | 468                               | 11 239                    | 1 921          | 4 199          | 5 120          |
| València . . . . .              | 65 377           | 8 552                             | 56 826                               | 49 636           | 1 387                             | 48 249                    | 13 401         | 14 225         | 20 623         |
| Valladolid . . . . .            | 14 717           | 3 661                             | 11 056                               | 13 409           | 1 152                             | 12 257                    | 2 764          | 3 906          | 5 586          |
| Bizkaia . . . . .               | 39 372           | 4 366                             | 35 006                               | 40 908           | 2 096                             | 38 811                    | 16 435         | 6 524          | 15 852         |
| Zamora . . . . .                | 2 541            | 57                                | 2 483                                | 4 675            | 137                               | 4 538                     | 602            | 1 849          | 2 087          |
| Zaragoza . . . . .              | 28 910           | 2 864                             | 26 046                               | 25 276           | 494                               | 24 781                    | 8 276          | 4 003          | 12 502         |
| Sin clasificar (a) . . . . .    | 24 657           | 10                                | 24 647                               | -                | -                                 | -                         | -              | -              | -              |
| Ciudades autónomas              |                  |                                   |                                      |                  |                                   |                           |                |                |                |
| Ceuta . . . . .                 | 1 245            | 137                               | 1 108                                | 844              | 22                                | 822                       | 209            | 272            | 341            |
| Melilla . . . . .               | 986              | 64                                | 922                                  | 803              | 42                                | 762                       | 245            | 257            | 259            |
| Banca electrónica (b) . . . . . | -                | -                                 | -                                    | 32 829           | 1                                 | 32 828                    | 24 013         | 2 365          | 6 450          |
| <b>TOTAL . . . . .</b>          | <b>1 380 344</b> | <b>90 840</b>                     | <b>1 289 504</b>                     | <b>1 197 310</b> | <b>69 392</b>                     | <b>1 127 919</b>          | <b>383 076</b> | <b>245 277</b> | <b>499 565</b> |

Véanse notas al final del capítulo.



**4. ENTIDADES DE CRÉDITO Y EFC**  
**B) Detalles del crédito y los depósitos**  
**de las entidades de crédito y EFC**

**4.29 Crédito y depósitos de entidades de depósito frente a AAPP y a otros**  
**sectores residentes, por Comunidades Autónomas y Ciudades Autónomas**

Datos referidos a Septiembre de 2015

Millones de euros

|                                       | Crédito          |                                   |                                      | Depósitos        |                                   |                           |                |                |                |  |
|---------------------------------------|------------------|-----------------------------------|--------------------------------------|------------------|-----------------------------------|---------------------------|----------------|----------------|----------------|--|
|                                       | Total            | Adminis-<br>traciones<br>públicas | Otros<br>sectores<br>residen-<br>tes | Total            | Adminis-<br>traciones<br>públicas | Otros sectores residentes |                |                |                |  |
|                                       |                  |                                   |                                      |                  |                                   | Total                     | Vista          | Ahorro         | Plazo          |  |
| 1=2+3                                 | 2                | 3                                 | 4=5+6                                | 5                | 6=7+8+9                           | 7                         | 8              | 9              |                |  |
| País Vasco . . . . .                  | 70 225           | 7 433                             | 62 792                               | 73 573           | 2 897                             | 70 676                    | 28 336         | 11 830         | 30 510         |  |
| Cataluña . . . . .                    | 267 620          | 15 552                            | 252 067                              | 195 122          | 6 226                             | 188 896                   | 67 550         | 33 309         | 88 038         |  |
| Galicia . . . . .                     | 43 329           | 2 751                             | 40 578                               | 57 248           | 2 409                             | 54 839                    | 10 373         | 18 311         | 26 155         |  |
| Andalucía . . . . .                   | 166 872          | 9 130                             | 157 743                              | 108 729          | 6 095                             | 102 634                   | 27 530         | 35 679         | 39 425         |  |
| Asturias, Principado de . . . . .     | 20 664           | 2 001                             | 18 663                               | 24 291           | 828                               | 23 463                    | 4 907          | 7 945          | 10 611         |  |
| Cantabria . . . . .                   | 12 472           | 743                               | 11 729                               | 12 242           | 363                               | 11 879                    | 3 008          | 4 472          | 4 399          |  |
| Rioja, La . . . . .                   | 8 434            | 785                               | 7 648                                | 8 152            | 164                               | 7 988                     | 1 935          | 2 222          | 3 831          |  |
| Murcia, Región de . . . . .           | 33 704           | 1 821                             | 31 883                               | 24 620           | 731                               | 23 889                    | 5 597          | 6 002          | 12 290         |  |
| Comunitat Valenciana . . . . .        | 126 044          | 9 563                             | 116 482                              | 93 052           | 2 896                             | 90 156                    | 24 604         | 25 183         | 40 368         |  |
| Aragón . . . . .                      | 35 680           | 3 001                             | 32 679                               | 33 408           | 717                               | 32 691                    | 10 435         | 6 169          | 16 086         |  |
| Castilla-La Mancha . . . . .          | 38 377           | 3 161                             | 35 216                               | 34 916           | 1 631                             | 33 284                    | 5 849          | 12 921         | 14 515         |  |
| Canarias . . . . .                    | 39 094           | 2 291                             | 36 803                               | 24 285           | 2 520                             | 21 765                    | 9 061          | 4 599          | 8 105          |  |
| Navarra, Comunidad Foral de . . . . . | 16 985           | 1 124                             | 15 861                               | 15 325           | 387                               | 14 938                    | 3 149          | 5 236          | 6 553          |  |
| Extremadura . . . . .                 | 16 803           | 1 708                             | 15 095                               | 17 700           | 925                               | 16 775                    | 3 805          | 6 297          | 6 673          |  |
| Balears, Illes . . . . .              | 32 294           | 2 688                             | 29 606                               | 21 804           | 776                               | 21 028                    | 7 340          | 5 361          | 8 327          |  |
| Madrid, Comunida de . . . . .         | 374 324          | 22 224                            | 352 100                              | 354 001          | 37 151                            | 316 849                   | 133 337        | 36 050         | 147 462        |  |
| Castilla y León . . . . .             | 50 536           | 4 653                             | 45 883                               | 64 366           | 2 609                             | 61 757                    | 11 793         | 20 799         | 29 165         |  |
| Sin clasificar (a) . . . . .          | 24 657           | 10                                | 24 647                               | -                | -                                 | -                         | -              | -              | -              |  |
| <b>TOTAL CCAA . . . . .</b>           | <b>1 378 114</b> | <b>90 639</b>                     | <b>1 287 474</b>                     | <b>1 162 834</b> | <b>69 326</b>                     | <b>1 093 507</b>          | <b>358 609</b> | <b>242 383</b> | <b>492 516</b> |  |
| Ciudades autónomas                    |                  |                                   |                                      |                  |                                   |                           |                |                |                |  |
| Ceuta . . . . .                       | 1 245            | 137                               | 1 108                                | 844              | 22                                | 822                       | 209            | 272            | 341            |  |
| Mejilla . . . . .                     | 986              | 64                                | 922                                  | 803              | 42                                | 762                       | 245            | 257            | 259            |  |
| Banca electrónica . . . . .           | -                | -                                 | -                                    | 32 829           | 1                                 | 32 828                    | 24 013         | 2 365          | 6 450          |  |
| <b>TOTAL . . . . .</b>                | <b>1 380 344</b> | <b>90 840</b>                     | <b>1 289 504</b>                     | <b>1 197 310</b> | <b>69 392</b>                     | <b>1 127 919</b>          | <b>383 076</b> | <b>245 277</b> | <b>499 565</b> |  |

Véanse notas al final del capítulo.

**4. ENTIDADES DE CRÉDITO Y EFC**  
**B) Detalle del crédito y los depósitos**  
**de las entidades de crédito y EFC**

**4.30 (1ª parte) Crédito de entidades de depósito a**  
**Administraciones Públicas y otros sectores residentes**  
**por Comunidades Autónomas**

Millones de euros

|             | Total nacional |           | Otros sectores residentes |         | Administraciones Públicas |        | País Vasco |         | Cataluña |        | Galicia |         | Andalucía |        | Asturias, Principado de |  |
|-------------|----------------|-----------|---------------------------|---------|---------------------------|--------|------------|---------|----------|--------|---------|---------|-----------|--------|-------------------------|--|
|             | 1=2+4          | 2         | 3                         | 4       | 5                         | 6      | 7          | 8       | 9        | 10     | 11      | 12      | 13        | 14     | 15                      |  |
| <b>06</b>   | 1 483 280      | 1 445 298 | 97,44                     | 37 981  | 2,56                      | 72 772 | 4,91       | 281 673 | 18,99    | 55 745 | 3,76    | 201 540 | 13,59     | 22 836 | 1,54                    |  |
| <b>07</b>   | 1 730 688      | 1 691 933 | 97,76                     | 38 755  | 2,24                      | 82 203 | 4,75       | 325 245 | 18,79    | 65 555 | 3,79    | 233 543 | 13,49     | 26 739 | 1,54                    |  |
| <b>08</b>   | 1 842 797      | 1 795 109 | 97,41                     | 47 688  | 2,59                      | 87 420 | 4,74       | 350 230 | 19,01    | 70 370 | 3,82    | 241 762 | 13,12     | 27 990 | 1,52                    |  |
| <b>09</b>   | 1 837 761      | 1 776 533 | 96,67                     | 61 228  | 3,33                      | 83 863 | 4,56       | 354 662 | 19,30    | 71 283 | 3,88    | 237 031 | 12,90     | 27 745 | 1,51                    |  |
| <b>10</b>   | 1 856 783      | 1 782 291 | 95,99                     | 74 492  | 4,01                      | 86 884 | 4,68       | 357 277 | 19,24    | 70 509 | 3,80    | 234 147 | 12,61     | 28 161 | 1,52                    |  |
| <b>11</b>   | 1 798 026      | 1 715 037 | 95,38                     | 82 989  | 4,62                      | 85 904 | 4,78       | 344 754 | 19,17    | 64 076 | 3,56    | 223 380 | 12,42     | 27 575 | 1,53                    |  |
| <b>12 /</b> | 1 781 082      | 1 695 547 | 95,20                     | 85 535  | 4,80                      | 84 987 | 4,77       | 344 487 | 19,34    | 63 403 | 3,56    | 220 632 | 12,39     | 27 271 | 1,53                    |  |
| <b>II</b>   | 1 781 190      | 1 674 931 | 94,03                     | 106 259 | 5,97                      | 83 337 | 4,68       | 339 565 | 19,06    | 63 092 | 3,54    | 219 475 | 12,32     | 27 416 | 1,54                    |  |
| <b>III</b>  | 1 736 963      | 1 633 489 | 94,04                     | 103 474 | 5,96                      | 81 561 | 4,70       | 332 550 | 19,15    | 61 784 | 3,56    | 214 286 | 12,34     | 26 718 | 1,54                    |  |
| <b>IV</b>   | 1 634 655      | 1 537 765 | 94,07                     | 96 890  | 5,93                      | 79 338 | 4,85       | 316 999 | 19,39    | 55 021 | 3,37    | 202 390 | 12,38     | 26 749 | 1,64                    |  |
| <b>13 /</b> | 1 591 046      | 1 493 865 | 93,89                     | 97 181  | 6,11                      | 79 159 | 4,98       | 309 147 | 19,43    | 53 922 | 3,39    | 197 306 | 12,40     | 24 313 | 1,53                    |  |
| <b>II</b>   | 1 550 197      | 1 460 444 | 94,21                     | 89 753  | 5,79                      | 78 114 | 5,04       | 302 163 | 19,49    | 53 123 | 3,43    | 194 716 | 12,56     | 23 385 | 1,51                    |  |
| <b>III</b>  | 1 514 318      | 1 426 892 | 94,23                     | 87 425  | 5,77                      | 74 379 | 4,91       | 297 002 | 19,61    | 51 379 | 3,39    | 190 834 | 12,60     | 22 789 | 1,50                    |  |
| <b>IV</b>   | 1 469 010      | 1 392 384 | 94,78                     | 76 627  | 5,22                      | 73 237 | 4,99       | 297 068 | 20,22    | 50 104 | 3,41    | 180 780 | 12,31     | 22 337 | 1,52                    |  |
| <b>14 /</b> | 1 474 505      | 1 387 859 | 94,12                     | 86 646  | 5,88                      | 72 282 | 4,90       | 292 224 | 19,82    | 47 591 | 3,23    | 180 578 | 12,25     | 22 186 | 1,50                    |  |
| <b>II</b>   | 1 459 136      | 1 369 017 | 93,82                     | 90 119  | 6,18                      | 72 522 | 4,97       | 289 467 | 19,84    | 47 259 | 3,24    | 178 660 | 12,24     | 22 333 | 1,53                    |  |
| <b>III</b>  | 1 425 639      | 1 335 788 | 93,70                     | 89 851  | 6,30                      | 70 259 | 4,93       | 284 204 | 19,94    | 44 861 | 3,15    | 174 143 | 12,22     | 21 531 | 1,51                    |  |
| <b>IV</b>   | 1 422 890      | 1 328 193 | 93,34                     | 94 697  | 6,66                      | 69 177 | 4,86       | 277 913 | 19,53    | 44 912 | 3,16    | 174 758 | 12,28     | 21 484 | 1,51                    |  |
| <b>15 /</b> | 1 419 540      | 1 324 910 | 93,33                     | 94 630  | 6,67                      | 69 784 | 4,92       | 276 106 | 19,45    | 44 204 | 3,11    | 172 459 | 12,15     | 21 365 | 1,51                    |  |
| <b>II</b>   | 1 400 896      | 1 307 623 | 93,34                     | 93 273  | 6,66                      | 71 837 | 5,13       | 272 129 | 19,43    | 44 059 | 3,15    | 169 597 | 12,11     | 21 332 | 1,52                    |  |
| <b>III</b>  | 1 380 344      | 1 289 504 | 93,42                     | 90 840  | 6,58                      | 70 225 | 5,09       | 267 620 | 19,39    | 43 329 | 3,14    | 166 872 | 12,09     | 20 664 | 1,50                    |  |

**4. ENTIDADES DE CRÉDITO Y EFC**  
**B) Detalle del crédito y los depósitos**  
**de las entidades de crédito y EFC**

**4.30 (Cont.) Crédito de entidades de depósito a**  
**Administraciones Públicas y otros sectores residentes**  
**por Comunidades Autónomas**

Millones de euros

|             | Cantabria |      | Rioja,La |      | Murcia, Región de |      | Comunitat Valenciana |       | Aragón |      | Castilla-La Mancha |      | Canarias |      |
|-------------|-----------|------|----------|------|-------------------|------|----------------------|-------|--------|------|--------------------|------|----------|------|
|             | 16        | 17   | 18       | 19   | 20                | 21   | 22                   | 23    | 24     | 25   | 26                 | 27   | 28       | 29   |
| <b>06</b>   | 13 694    | 0,92 | 10 664   | 0,72 | 41 026            | 2,77 | 153 748              | 10,37 | 40 125 | 2,71 | 43 577             | 2,94 | 48 911   | 3,30 |
| <b>07</b>   | 15 878    | 0,92 | 12 424   | 0,72 | 48 137            | 2,78 | 178 457              | 10,31 | 46 328 | 2,68 | 52 523             | 3,03 | 55 887   | 3,23 |
| <b>08</b>   | 16 529    | 0,90 | 13 181   | 0,72 | 50 912            | 2,76 | 188 463              | 10,23 | 49 600 | 2,69 | 56 986             | 3,09 | 58 784   | 3,19 |
| <b>09</b>   | 16 625    | 0,90 | 12 996   | 0,71 | 49 351            | 2,69 | 186 100              | 10,13 | 48 847 | 2,66 | 57 843             | 3,15 | 58 033   | 3,16 |
| <b>10</b>   | 16 764    | 0,90 | 12 883   | 0,69 | 49 363            | 2,66 | 185 657              | 10,00 | 49 393 | 2,66 | 56 804             | 3,06 | 56 394   | 3,04 |
| <b>11</b>   | 16 458    | 0,92 | 12 308   | 0,68 | 48 196            | 2,68 | 180 871              | 10,06 | 47 213 | 2,63 | 54 197             | 3,01 | 52 722   | 2,93 |
| <b>12 /</b> | 16 276    | 0,91 | 12 217   | 0,69 | 48 296            | 2,71 | 177 930              | 9,99  | 46 050 | 2,59 | 52 544             | 2,95 | 51 888   | 2,91 |
| <b>II</b>   | 15 927    | 0,89 | 12 010   | 0,67 | 48 704            | 2,73 | 174 159              | 9,78  | 46 026 | 2,58 | 50 949             | 2,86 | 51 043   | 2,87 |
| <b>III</b>  | 15 811    | 0,91 | 11 779   | 0,68 | 49 439            | 2,85 | 168 678              | 9,71  | 45 292 | 2,61 | 49 754             | 2,86 | 50 073   | 2,88 |
| <b>IV</b>   | 15 064    | 0,92 | 10 441   | 0,64 | 45 829            | 2,80 | 158 250              | 9,68  | 43 145 | 2,64 | 46 225             | 2,83 | 47 274   | 2,89 |
| <b>13 /</b> | 14 089    | 0,89 | 9 850    | 0,62 | 40 556            | 2,55 | 154 645              | 9,72  | 40 470 | 2,54 | 44 414             | 2,79 | 44 968   | 2,83 |
| <b>II</b>   | 14 006    | 0,90 | 10 047   | 0,65 | 40 020            | 2,58 | 151 274              | 9,76  | 40 184 | 2,59 | 44 010             | 2,84 | 44 482   | 2,87 |
| <b>III</b>  | 13 777    | 0,91 | 9 604    | 0,63 | 38 877            | 2,57 | 147 532              | 9,74  | 39 081 | 2,58 | 42 859             | 2,83 | 43 474   | 2,87 |
| <b>IV</b>   | 13 681    | 0,93 | 9 452    | 0,64 | 38 812            | 2,64 | 141 399              | 9,63  | 38 849 | 2,64 | 42 179             | 2,87 | 42 225   | 2,87 |
| <b>14 /</b> | 13 847    | 0,94 | 9 393    | 0,64 | 37 510            | 2,54 | 140 748              | 9,55  | 37 891 | 2,57 | 41 764             | 2,83 | 41 560   | 2,82 |
| <b>II</b>   | 13 335    | 0,91 | 9 367    | 0,64 | 37 087            | 2,54 | 139 126              | 9,53  | 37 674 | 2,58 | 41 171             | 2,82 | 40 918   | 2,80 |
| <b>III</b>  | 13 121    | 0,92 | 9 209    | 0,65 | 36 130            | 2,53 | 136 943              | 9,61  | 36 748 | 2,58 | 40 595             | 2,85 | 40 244   | 2,82 |
| <b>IV</b>   | 12 897    | 0,91 | 9 028    | 0,63 | 35 696            | 2,51 | 133 914              | 9,41  | 36 598 | 2,57 | 39 800             | 2,80 | 40 944   | 2,88 |
| <b>15 /</b> | 12 729    | 0,90 | 8 733    | 0,62 | 35 608            | 2,51 | 131 784              | 9,28  | 36 563 | 2,58 | 39 565             | 2,79 | 40 179   | 2,83 |
| <b>II</b>   | 12 559    | 0,90 | 8 586    | 0,61 | 34 041            | 2,43 | 128 290              | 9,16  | 36 165 | 2,58 | 39 075             | 2,79 | 39 618   | 2,83 |
| <b>III</b>  | 12 472    | 0,90 | 8 434    | 0,61 | 33 704            | 2,44 | 126 044              | 9,13  | 35 680 | 2,58 | 38 377             | 2,78 | 39 094   | 2,83 |

**4. ENTIDADES DE CRÉDITO Y EFC**  
**B) Detalle del crédito y los depósitos**  
**de las entidades de crédito y EFC**

**4.30 (Cont.) Crédito de entidades de depósito a**  
**Administraciones Públicas y otros sectores residentes**  
**por Comunidades Autónomas**

Millones de euros

|             | Navarra, Comunidad Foral de |            | Extremadura |            | Balears, Illes |            | Madrid, Comunidad de |            | Castilla y León |            | Ciudades autónomas |            |         |            | Sin clasificar (a) |            |
|-------------|-----------------------------|------------|-------------|------------|----------------|------------|----------------------|------------|-----------------|------------|--------------------|------------|---------|------------|--------------------|------------|
|             | Total                       | Porcentaje | Total       | Porcentaje | Total          | Porcentaje | Total                | Porcentaje | Total           | Porcentaje | Ceuta              |            | Melilla |            | Total              | Porcentaje |
|             |                             |            |             |            |                |            |                      |            |                 |            | Total              | Porcentaje | Total   | Porcentaje |                    |            |
| 30          | 31                          | 32         | 33          | 34         | 35             | 36         | 37                   | 38         | 39              | 40         | 41                 | 42         | 43      | 44         | 45                 |            |
| <b>06</b>   | 19 660                      | 1,33       | 18 548      | 1,25       | 36 154         | 2,44       | 356 713              | 24,05      | 62 729          | 4,23       | 1 067              | 0,07       | 935     | 0,06       | 1 161              | 0,08       |
| <b>07</b>   | 22 767                      | 1,32       | 21 723      | 1,26       | 42 406         | 2,45       | 424 836              | 24,55      | 71 553          | 4,13       | 1 266              | 0,07       | 1 104   | 0,06       | 2 117              | 0,12       |
| <b>08</b>   | 24 862                      | 1,35       | 23 277      | 1,26       | 46 183         | 2,51       | 452 858              | 24,57      | 77 278          | 4,19       | 1 376              | 0,07       | 1 097   | 0,06       | 3 638              | 0,20       |
| <b>09</b>   | 24 491                      | 1,33       | 23 221      | 1,26       | 46 661         | 2,54       | 449 943              | 24,48      | 75 601          | 4,11       | 1 509              | 0,08       | 1 075   | 0,06       | 10 880             | 0,59       |
| <b>10</b>   | 24 320                      | 1,31       | 23 371      | 1,26       | 46 197         | 2,49       | 450 895              | 24,28      | 75 227          | 4,05       | 1 595              | 0,09       | 1 070   | 0,06       | 29 874             | 1,61       |
| <b>11</b>   | 23 572                      | 1,31       | 22 815      | 1,27       | 45 004         | 2,50       | 445 841              | 24,80      | 72 872          | 4,05       | 1 548              | 0,09       | 1 064   | 0,06       | 27 658             | 1,54       |
| <b>12 /</b> | 23 211                      | 1,30       | 21 994      | 1,23       | 44 589         | 2,50       | 441 035              | 24,76      | 71 514          | 4,02       | 1 546              | 0,09       | 1 052   | 0,06       | 30 160             | 1,69       |
| <b>II</b>   | 23 085                      | 1,30       | 21 690      | 1,22       | 43 680         | 2,45       | 457 731              | 25,70      | 71 162          | 4,00       | 1 633              | 0,09       | 1 064   | 0,06       | 29 443             | 1,65       |
| <b>III</b>  | 22 200                      | 1,28       | 21 160      | 1,22       | 42 544         | 2,45       | 443 726              | 25,55      | 69 266          | 3,99       | 1 588              | 0,09       | 1 046   | 0,06       | 27 707             | 1,60       |
| <b>IV</b>   | 21 053                      | 1,29       | 20 485      | 1,25       | 40 552         | 2,48       | 410 989              | 25,14      | 64 869          | 3,97       | 1 478              | 0,09       | 1 071   | 0,07       | 27 417             | 1,68       |
| <b>13 /</b> | 20 430                      | 1,28       | 19 488      | 1,22       | 38 824         | 2,44       | 401 500              | 25,23      | 60 603          | 3,81       | 1 456              | 0,09       | 1 054   | 0,07       | 34 850             | 2,19       |
| <b>II</b>   | 20 332                      | 1,31       | 18 954      | 1,22       | 38 108         | 2,46       | 386 621              | 24,94      | 59 001          | 3,81       | 1 410              | 0,09       | 1 043   | 0,07       | 29 204             | 1,88       |
| <b>III</b>  | 19 640                      | 1,30       | 18 621      | 1,23       | 37 139         | 2,45       | 379 902              | 25,09      | 57 397          | 3,79       | 1 382              | 0,09       | 1 004   | 0,07       | 27 647             | 1,83       |
| <b>IV</b>   | 19 340                      | 1,32       | 18 126      | 1,23       | 35 885         | 2,44       | 357 256              | 24,32      | 56 545          | 3,85       | 1 353              | 0,09       | 1 024   | 0,07       | 29 360             | 2,00       |
| <b>14 /</b> | 18 889                      | 1,28       | 17 569      | 1,19       | 35 696         | 2,42       | 380 574              | 25,81      | 55 493          | 3,76       | 1 242              | 0,08       | 987     | 0,07       | 26 478             | 1,80       |
| <b>II</b>   | 18 416                      | 1,26       | 17 618      | 1,21       | 35 546         | 2,44       | 378 127              | 25,91      | 55 251          | 3,79       | 1 226              | 0,08       | 997     | 0,07       | 23 037             | 1,58       |
| <b>III</b>  | 17 852                      | 1,25       | 17 356      | 1,22       | 34 421         | 2,41       | 373 781              | 26,22      | 53 994          | 3,79       | 1 217              | 0,09       | 988     | 0,07       | 18 083             | 1,27       |
| <b>IV</b>   | 17 398                      | 1,22       | 17 135      | 1,20       | 33 741         | 2,37       | 377 100              | 26,50      | 53 024          | 3,73       | 1 292              | 0,09       | 990     | 0,07       | 25 086             | 1,76       |
| <b>15 /</b> | 16 944                      | 1,19       | 17 067      | 1,20       | 33 626         | 2,37       | 379 780              | 26,75      | 52 432          | 3,69       | 1 278              | 0,09       | 984     | 0,07       | 28 350             | 2,00       |
| <b>II</b>   | 17 330                      | 1,24       | 16 943      | 1,21       | 33 031         | 2,36       | 378 494              | 27,02      | 51 684          | 3,69       | 1 269              | 0,09       | 995     | 0,07       | 23 775             | 1,70       |
| <b>III</b>  | 16 985                      | 1,23       | 16 803      | 1,22       | 32 294         | 2,34       | 374 324              | 27,12      | 50 536          | 3,66       | 1 245              | 0,09       | 986     | 0,07       | 24 657             | 1,79       |

Véanse notas al final del capítulo.

**4. ENTIDADES DE CRÉDITO Y EFC**  
**B) Detalle del crédito y los depósitos**  
**de las entidades de crédito y EFC**

**4.31 (1ª parte) Depósitos de Administraciones Públicas y otros sectores**  
**residentes en entidades de depósito**  
**por Comunidades Autónomas**

Millones de euros

|             | Total nacional |            | Otros sectores residentes |            | Administraciones Públicas |            | País Vasco |            | Cataluña |            | Galicia |            | Andalucía |            | Asturias, Principado de |            |
|-------------|----------------|------------|---------------------------|------------|---------------------------|------------|------------|------------|----------|------------|---------|------------|-----------|------------|-------------------------|------------|
|             | Total          | Porcentaje | Total                     | Porcentaje | Total                     | Porcentaje | Total      | Porcentaje | Total    | Porcentaje | Total   | Porcentaje | Total     | Porcentaje | Total                   | Porcentaje |
|             |                |            |                           |            |                           |            |            |            |          |            |         |            |           |            |                         |            |
| <b>06</b>   | 994 807        | 929 017    | 93,39                     | 65 790     | 6,61                      | 57 272     | 5,76       | 165 029    | 16,59    | 40 620     | 4,08    | 102 454    | 10,30     | 17 847     | 1,79                    |            |
| <b>07</b>   | 1 116 871      | 1 042 400  | 93,33                     | 74 471     | 6,67                      | 65 433     | 5,86       | 175 853    | 15,75    | 45 939     | 4,11    | 110 773    | 9,92      | 20 304     | 1,82                    |            |
| <b>08</b>   | 1 218 488      | 1 143 674  | 93,86                     | 74 813     | 6,14                      | 76 344     | 6,27       | 193 615    | 15,89    | 51 056     | 4,19    | 114 703    | 9,41      | 22 681     | 1,86                    |            |
| <b>09</b>   | 1 219 886      | 1 142 013  | 93,62                     | 77 873     | 6,38                      | 78 640     | 6,45       | 202 565    | 16,61    | 53 872     | 4,42    | 113 446    | 9,30      | 22 520     | 1,85                    |            |
| <b>10</b>   | 1 223 496      | 1 148 253  | 93,85                     | 75 243     | 6,15                      | 78 799     | 6,44       | 206 317    | 16,86    | 55 470     | 4,53    | 113 766    | 9,30      | 23 879     | 1,95                    |            |
| <b>11</b>   | 1 176 126      | 1 109 656  | 94,35                     | 66 470     | 5,65                      | 74 850     | 6,36       | 194 333    | 16,52    | 53 224     | 4,53    | 106 593    | 9,06      | 23 611     | 2,01                    |            |
| <b>12 /</b> | 1 174 557      | 1 103 113  | 93,92                     | 71 444     | 6,08                      | 72 960     | 6,21       | 189 939    | 16,17    | 52 494     | 4,47    | 104 253    | 8,88      | 22 797     | 1,94                    |            |
| <b>II</b>   | 1 155 339      | 1 088 677  | 94,23                     | 66 662     | 5,77                      | 72 346     | 6,26       | 187 336    | 16,21    | 52 301     | 4,53    | 103 579    | 8,97      | 22 883     | 1,98                    |            |
| <b>III</b>  | 1 130 403      | 1 058 119  | 93,61                     | 72 284     | 6,39                      | 70 710     | 6,26       | 186 862    | 16,53    | 50 716     | 4,49    | 100 646    | 8,90      | 22 587     | 2,00                    |            |
| <b>IV</b>   | 1 167 785      | 1 100 444  | 94,23                     | 67 341     | 5,77                      | 71 947     | 6,16       | 191 757    | 16,42    | 52 979     | 4,54    | 102 700    | 8,79      | 22 780     | 1,95                    |            |
| <b>13 /</b> | 1 201 973      | 1 115 612  | 92,82                     | 86 360     | 7,18                      | 71 843     | 5,98       | 198 707    | 16,53    | 54 935     | 4,57    | 104 497    | 8,69      | 23 500     | 1,96                    |            |
| <b>II</b>   | 1 208 337      | 1 128 143  | 93,36                     | 80 194     | 6,64                      | 73 240     | 6,06       | 198 285    | 16,41    | 55 434     | 4,59    | 108 062    | 8,94      | 24 454     | 2,02                    |            |
| <b>III</b>  | 1 204 853      | 1 126 169  | 93,47                     | 78 683     | 6,53                      | 72 361     | 6,01       | 194 876    | 16,17    | 56 221     | 4,67    | 106 945    | 8,88      | 24 151     | 2,00                    |            |
| <b>IV</b>   | 1 196 711      | 1 134 915  | 94,84                     | 61 796     | 5,16                      | 73 729     | 6,16       | 201 003    | 16,80    | 55 027     | 4,60    | 108 396    | 9,06      | 24 878     | 2,08                    |            |
| <b>14 /</b> | 1 209 830      | 1 136 042  | 93,90                     | 73 787     | 6,10                      | 73 490     | 6,07       | 195 056    | 16,12    | 56 601     | 4,68    | 107 532    | 8,89      | 25 480     | 2,11                    |            |
| <b>II</b>   | 1 224 483      | 1 148 775  | 93,82                     | 75 708     | 6,18                      | 74 620     | 6,09       | 197 374    | 16,12    | 57 631     | 4,71    | 108 063    | 8,83      | 25 726     | 2,10                    |            |
| <b>III</b>  | 1 211 980      | 1 136 121  | 93,74                     | 75 859     | 6,26                      | 72 310     | 5,97       | 196 693    | 16,23    | 57 338     | 4,73    | 107 256    | 8,85      | 25 844     | 2,13                    |            |
| <b>IV</b>   | 1 213 205      | 1 139 756  | 93,95                     | 73 448     | 6,05                      | 72 269     | 5,96       | 197 102    | 16,25    | 57 510     | 4,74    | 108 947    | 8,98      | 25 332     | 2,09                    |            |
| <b>15 /</b> | 1 220 624      | 1 136 112  | 93,08                     | 84 512     | 6,92                      | 72 381     | 5,93       | 194 470    | 15,93    | 56 754     | 4,65    | 106 482    | 8,72      | 24 792     | 2,03                    |            |
| <b>II</b>   | 1 214 955      | 1 140 039  | 93,83                     | 74 916     | 6,17                      | 74 428     | 6,13       | 196 840    | 16,20    | 57 749     | 4,75    | 108 767    | 8,95      | 25 211     | 2,08                    |            |
| <b>III</b>  | 1 197 310      | 1 127 919  | 94,20                     | 69 392     | 5,80                      | 73 573     | 6,14       | 195 122    | 16,30    | 57 248     | 4,78    | 108 729    | 9,08      | 24 291     | 2,03                    |            |

**4. ENTIDADES DE CRÉDITO Y EFC**  
**B) Detalle del crédito y los depósitos**  
**de las entidades de crédito y EFC**

**4.31 (Cont.) Depósitos de Administraciones Públicas y otros sectores**  
**residentes en entidades de depósito**  
**por Comunidades Autónomas**

Millones de euros

|             | Cantabria |            | Rioja,La |            | Murcia, Región de |            | Comunitat Valenciana |            | Aragón |            | Castilla-La Mancha |            | Canarias |            | Navarra, Comunidad Foral de |            |
|-------------|-----------|------------|----------|------------|-------------------|------------|----------------------|------------|--------|------------|--------------------|------------|----------|------------|-----------------------------|------------|
|             | Total     | Porcentaje | Total    | Porcentaje | Total             | Porcentaje | Total                | Porcentaje | Total  | Porcentaje | Total              | Porcentaje | Total    | Porcentaje | Total                       | Porcentaje |
|             | 16        | 17         | 18       | 19         | 20                | 21         | 22                   | 23         | 24     | 25         | 26                 | 27         | 28       | 29         | 30                          | 31         |
| <b>06</b>   | 9 192     | 0,92       | 6 024    | 0,61       | 21 394            | 2,15       | 89 193               | 8,97       | 27 059 | 2,72       | 29 207             | 2,94       | 23 276   | 2,34       | 14 178                      | 1,43       |
| <b>07</b>   | 10 054    | 0,90       | 6 886    | 0,62       | 23 338            | 2,09       | 101 918              | 9,13       | 29 891 | 2,68       | 32 447             | 2,91       | 24 622   | 2,20       | 16 551                      | 1,48       |
| <b>08</b>   | 11 354    | 0,93       | 7 888    | 0,65       | 24 501            | 2,01       | 104 832              | 8,60       | 33 489 | 2,75       | 35 246             | 2,89       | 25 599   | 2,10       | 17 529                      | 1,44       |
| <b>09</b>   | 11 974    | 0,98       | 8 288    | 0,68       | 24 623            | 2,02       | 102 614              | 8,41       | 34 556 | 2,83       | 36 353             | 2,98       | 25 702   | 2,11       | 17 585                      | 1,44       |
| <b>10</b>   | 12 200    | 1,00       | 8 649    | 0,71       | 24 938            | 2,04       | 100 720              | 8,23       | 35 900 | 2,93       | 37 137             | 3,04       | 26 104   | 2,13       | 18 462                      | 1,51       |
| <b>11</b>   | 11 752    | 1,00       | 8 019    | 0,68       | 23 684            | 2,01       | 100 156              | 8,52       | 34 622 | 2,94       | 35 586             | 3,03       | 24 263   | 2,06       | 17 488                      | 1,49       |
| <b>12 /</b> | 11 529    | 0,98       | 7 829    | 0,67       | 23 239            | 1,98       | 95 016               | 8,09       | 33 840 | 2,88       | 34 376             | 2,93       | 23 686   | 2,02       | 16 724                      | 1,42       |
| <b>II</b>   | 11 525    | 1,00       | 7 793    | 0,67       | 23 690            | 2,05       | 94 688               | 8,20       | 33 599 | 2,91       | 35 100             | 3,04       | 23 366   | 2,02       | 16 767                      | 1,45       |
| <b>III</b>  | 11 148    | 0,99       | 7 593    | 0,67       | 24 202            | 2,14       | 92 916               | 8,22       | 32 904 | 2,91       | 34 136             | 3,02       | 22 346   | 1,98       | 15 966                      | 1,41       |
| <b>IV</b>   | 11 405    | 0,98       | 7 731    | 0,66       | 23 867            | 2,04       | 96 630               | 8,27       | 34 038 | 2,91       | 34 457             | 2,95       | 22 388   | 1,92       | 15 549                      | 1,33       |
| <b>13 /</b> | 11 640    | 0,97       | 7 800    | 0,65       | 22 258            | 1,85       | 96 941               | 8,07       | 35 508 | 2,95       | 34 925             | 2,91       | 22 709   | 1,89       | 15 952                      | 1,33       |
| <b>II</b>   | 11 759    | 0,97       | 8 199    | 0,68       | 22 704            | 1,88       | 97 314               | 8,05       | 35 371 | 2,93       | 35 320             | 2,92       | 23 177   | 1,92       | 16 067                      | 1,33       |
| <b>III</b>  | 12 052    | 1,00       | 8 058    | 0,67       | 22 854            | 1,90       | 97 444               | 8,09       | 35 655 | 2,96       | 35 265             | 2,93       | 23 276   | 1,93       | 16 027                      | 1,33       |
| <b>IV</b>   | 12 387    | 1,04       | 8 420    | 0,70       | 24 051            | 2,01       | 97 436               | 8,14       | 35 892 | 3,00       | 35 902             | 3,00       | 24 215   | 2,02       | 16 518                      | 1,38       |
| <b>14 /</b> | 12 566    | 1,04       | 8 236    | 0,68       | 24 245            | 2,00       | 97 341               | 8,05       | 35 741 | 2,95       | 36 005             | 2,98       | 23 566   | 1,95       | 16 328                      | 1,35       |
| <b>II</b>   | 12 661    | 1,00       | 8 261    | 0,67       | 24 538            | 2,00       | 97 657               | 7,98       | 34 968 | 2,86       | 35 906             | 2,93       | 23 628   | 1,93       | 15 971                      | 1,30       |
| <b>III</b>  | 12 189    | 1,01       | 8 154    | 0,67       | 24 644            | 2,03       | 97 241               | 8,02       | 35 518 | 2,93       | 35 577             | 2,94       | 23 693   | 1,95       | 15 711                      | 1,30       |
| <b>IV</b>   | 12 300    | 1,01       | 8 186    | 0,67       | 24 537            | 2,02       | 94 183               | 7,76       | 34 691 | 2,86       | 36 209             | 2,98       | 23 900   | 1,97       | 15 787                      | 1,30       |
| <b>15 /</b> | 12 327    | 1,01       | 8 070    | 0,66       | 24 181            | 1,98       | 92 289               | 7,56       | 35 017 | 2,87       | 35 361             | 2,90       | 23 695   | 1,94       | 15 290                      | 1,25       |
| <b>II</b>   | 12 150    | 1,00       | 8 143    | 0,67       | 24 566            | 2,02       | 93 262               | 7,68       | 33 816 | 2,78       | 35 461             | 2,92       | 24 213   | 1,99       | 15 520                      | 1,28       |
| <b>III</b>  | 12 242    | 1,02       | 8 152    | 0,68       | 24 620            | 2,06       | 93 052               | 7,77       | 33 408 | 2,79       | 34 916             | 2,92       | 24 285   | 2,03       | 15 325                      | 1,28       |

**4. ENTIDADES DE CRÉDITO Y EFC**  
**B) Detalle del crédito y los depósitos**  
**de las entidades de crédito y EFC**

**4.31 (Cont.) Depósitos de Administraciones Públicas y otros sectores**  
**residentes en entidades de depósito**  
**por Comunidades Autónomas**

Millones de euros

|             | Extremadura |            | Balears, Illes |            | Madrid, Comunidad de |            | Castilla y León |            | Ciudades autónomas |            |         |            | Banca electrónica |            | Sin clasificar |            |
|-------------|-------------|------------|----------------|------------|----------------------|------------|-----------------|------------|--------------------|------------|---------|------------|-------------------|------------|----------------|------------|
|             | Total       | Porcentaje | Total          | Porcentaje | Total                | Porcentaje | Total           | Porcentaje | Ceuta              |            | Melilla |            | Total             | Porcentaje | Total          | Porcentaje |
|             |             |            |                |            |                      |            |                 |            | Total              | Porcentaje | Total   | Porcentaje |                   |            |                |            |
|             | 32          | 33         | 34             | 35         | 36                   | 37         | 38              | 39         | 40                 | 41         | 42      | 43         | 44                | 45         | 46             | 47         |
| <b>06</b>   | 14 355      | 1,44       | 16 897         | 1,70       | 288 798              | 29,03      | 50 944          | 5,12       | 730                | 0,07       | 718     | 0,07       | 19 620            | 1,97       | -              | -          |
| <b>07</b>   | 15 993      | 1,43       | 18 132         | 1,62       | 339 649              | 30,41      | 56 789          | 5,08       | 782                | 0,07       | 768     | 0,07       | 20 751            | 1,86       | -              | -          |
| <b>08</b>   | 17 344      | 1,42       | 19 148         | 1,57       | 376 681              | 30,91      | 63 406          | 5,20       | 867                | 0,07       | 813     | 0,07       | 21 393            | 1,76       | -              | -          |
| <b>09</b>   | 17 646      | 1,45       | 20 343         | 1,67       | 359 192              | 29,44      | 64 157          | 5,26       | 858                | 0,07       | 826     | 0,07       | 24 126            | 1,98       | -              | -          |
| <b>10</b>   | 18 069      | 1,48       | 21 138         | 1,73       | 348 669              | 28,50      | 65 538          | 5,36       | 879                | 0,07       | 865     | 0,07       | 25 997            | 2,12       | -              | -          |
| <b>11</b>   | 17 303      | 1,47       | 18 734         | 1,59       | 338 428              | 28,77      | 64 819          | 5,51       | 855                | 0,07       | 856     | 0,07       | 26 952            | 2,29       | -              | -          |
| <b>12 /</b> | 16 863      | 1,44       | 17 784         | 1,51       | 359 123              | 30,58      | 63 222          | 5,38       | 831                | 0,07       | 815     | 0,07       | 27 239            | 2,32       | -              | -          |
| <b>II</b>   | 17 019      | 1,47       | 18 218         | 1,58       | 342 839              | 29,67      | 62 784          | 5,43       | 893                | 0,08       | 812     | 0,07       | 27 800            | 2,41       | -              | -          |
| <b>III</b>  | 16 468      | 1,46       | 18 022         | 1,59       | 331 554              | 29,33      | 61 417          | 5,43       | 832                | 0,07       | 803     | 0,07       | 28 576            | 2,53       | -              | -          |
| <b>IV</b>   | 17 018      | 1,46       | 18 798         | 1,61       | 350 766              | 30,04      | 63 215          | 5,41       | 843                | 0,07       | 810     | 0,07       | 28 109            | 2,41       | -              | -          |
| <b>13 /</b> | 17 089      | 1,42       | 19 017         | 1,58       | 369 491              | 30,74      | 64 478          | 5,36       | 864                | 0,07       | 822     | 0,07       | 28 996            | 2,41       | -              | -          |
| <b>II</b>   | 17 079      | 1,41       | 19 611         | 1,62       | 366 222              | 30,31      | 65 206          | 5,40       | 886                | 0,07       | 858     | 0,07       | 29 089            | 2,41       | -              | -          |
| <b>III</b>  | 17 304      | 1,44       | 20 266         | 1,68       | 365 147              | 30,31      | 65 955          | 5,47       | 883                | 0,07       | 851     | 0,07       | 29 260            | 2,43       | -              | -          |
| <b>IV</b>   | 17 613      | 1,47       | 20 265         | 1,69       | 345 281              | 28,85      | 66 393          | 5,55       | 881                | 0,07       | 887     | 0,07       | 27 536            | 2,30       | -              | -          |
| <b>14 /</b> | 17 603      | 1,46       | 19 874         | 1,64       | 363 967              | 30,08      | 66 451          | 5,49       | 877                | 0,07       | 856     | 0,07       | 28 015            | 2,32       | -              | -          |
| <b>II</b>   | 17 578      | 1,44       | 19 912         | 1,63       | 373 203              | 30,48      | 66 101          | 5,40       | 883                | 0,07       | 877     | 0,07       | 29 325            | 2,39       | -              | -          |
| <b>III</b>  | 17 624      | 1,45       | 22 060         | 1,82       | 362 470              | 29,91      | 66 079          | 5,45       | 875                | 0,07       | 861     | 0,07       | 29 844            | 2,46       | -              | -          |
| <b>IV</b>   | 17 880      | 1,47       | 20 770         | 1,71       | 365 418              | 30,12      | 65 812          | 5,42       | 881                | 0,07       | 862     | 0,07       | 30 629            | 2,52       | -              | -          |
| <b>15 /</b> | 17 701      | 1,45       | 20 326         | 1,67       | 383 624              | 31,43      | 65 092          | 5,33       | 870                | 0,07       | 851     | 0,07       | 31 050            | 2,54       | -              | -          |
| <b>II</b>   | 17 691      | 1,46       | 20 815         | 1,71       | 367 200              | 30,22      | 65 130          | 5,36       | 891                | 0,07       | 861     | 0,07       | 32 240            | 2,65       | -              | -          |
| <b>III</b>  | 17 700      | 1,48       | 21 804         | 1,82       | 354 001              | 29,57      | 64 366          | 5,38       | 844                | 0,07       | 803     | 0,07       | 32 829            | 2,74       | -              | -          |

Véanse notas al final del capítulo.

**4. ENTIDADES DE CRÉDITO Y EFC**  
**B) Detalles del crédito y los depósitos**  
**de las entidades de crédito y EFC**

**4.32 Pasivos de las entidades de crédito Y EFC**  
**frente a AAPP y frente a OSR, por instituciones**

Millones de euros

|               | Pasivos frente a AAPP |                                     |                                    |       |                 | Pasivos frente a otros sectores residentes     |  |           |       |       |
|---------------|-----------------------|-------------------------------------|------------------------------------|-------|-----------------|--|--|-----------|-------|-------|
|               | Total<br>(a)          | Depósitos                           |                                    |       | Dota-<br>ciones | Entidades<br>de<br>crédito<br>y EFC<br><br>(c) | Entidades<br>de<br>depósito<br><br>(b) | ICO       | EFC   |       |
|               |                       | Entidades<br>de<br>crédito<br>y EFC | Entidades<br>de<br>depósito<br>(b) | ICO   |                 |  |  |           |       | EFC   |
|               | 1=2+6                 | 2=3+4+5                             | 3                                  | 4     | 5               | 6  |  |           |       |       |
| <b>09</b>     | 81 805                | 81 805                              | 77 873                             | 3 919 | 13              | -  | 1 426 888                              | 1 422 781 | 1 418 | 1 483 |
| <b>10</b>     | 79 080                | 79 080                              | 75 287                             | 3 778 | 15              | -  | 1 440 425                              | 1 434 104 | 3 219 | 1 773 |
| <b>11</b>     | 69 717                | 69 717                              | 66 470                             | 3 234 | 13              | -  | 1 373 079                              | 1 358 356 | 8 076 | 6 646 |
| <b>12</b>     | 69 183                | 69 183                              | 67 341                             | 1 832 | 9               | -  | 1 316 735                              | 1 304 172 | 6 239 | 6 323 |
| <b>13</b>     | 63 485                | 63 485                              | 61 796                             | 1 677 | 12              | -  | 1 314 129                              | 1 307 976 | 152   | 6 002 |
| <b>14 Ago</b> | 74 136                | 74 136                              | 71 694                             | 2 431 | 11              | -  | 1 291 503                              | 1 285 737 | 234   | 5 532 |
| <i>Sep</i>    | 78 573                | 78 573                              | 75 859                             | 2 703 | 11              | -  | 1 284 152                              | 1 278 865 | 193   | 5 094 |
| <i>Oct</i>    | 76 495                | 76 495                              | 73 745                             | 2 739 | 11              | -  | 1 272 699                              | 1 267 089 | 164   | 5 445 |
| <i>Nov</i>    | 80 455                | 80 455                              | 77 708                             | 2 736 | 11              | -  | 1 281 146                              | 1 274 955 | 171   | 6 019 |
| <i>Dic</i>    | 76 150                | 76 150                              | 73 449                             | 2 686 | 15              | -  | 1 289 280                              | 1 283 799 | 174   | 5 307 |
| <b>15 Ene</b> | 89 499                | 89 499                              | 87 850                             | 1 634 | 15              | -  | 1 271 585                              | 1 265 833 | 180   | 5 572 |
| <i>Feb</i>    | 81 322                | 81 322                              | 79 293                             | 2 015 | 14              | -  | 1 277 895                              | 1 272 264 | 185   | 5 446 |
| <i>Mar</i>    | 86 206                | 86 206                              | 84 512                             | 1 680 | 14              | -  | 1 279 322                              | 1 274 018 | 175   | 5 130 |
| <i>Abr</i>    | 76 147                | 76 147                              | 74 261                             | 1 871 | 14              | -  | 1 265 250                              | 1 259 500 | 196   | 5 554 |
| <i>May</i>    | 76 377                | 76 377                              | 74 214                             | 2 150 | 14              | -  | 1 266 824                              | 1 261 302 | 216   | 5 306 |
| <i>Jun</i>    | 75 668                | 75 668                              | 74 916                             | 738   | 14              | -  | 1 276 427                              | 1 270 902 | 188   | 5 337 |
| <i>Jul</i>    | 65 771                | 65 771                              | 64 364                             | 1 393 | 14              | -  | 1 266 531                              | 1 260 803 | 152   | 5 576 |
| <i>Ago</i>    | 66 238                | 66 238                              | 64 855                             | 1 369 | 13              | -  | 1 256 077                              | 1 250 453 | 153   | 5 471 |
| <i>Sep</i>    | 70 628                | 70 628                              | 69 392                             | 1 223 | 13              | -  | 1 260 580                              | 1 255 266 | 148   | 5 166 |
| <i>Oct</i>    | 87 715                | 87 715                              | 85 231                             | 2 471 | 13              | -  | 1 253 233                              | 1 246 301 | 120   | 6 812 |
| <i>Nov</i>    | 82 319                | 82 319                              | 79 577                             | 2 730 | 13              | -  | 1 256 392                              | 1 249 829 | 134   | 6 429 |
| <i>Dic</i> P  | 77 063                | 77 063                              | 76 102                             | 948   | 13              | -  | 1 261 715                              | 1 255 395 | 119   | 6 201 |

Véanse notas al final del capítulo.

4. ENTIDADES DE CRÉDITO Y EFC  
C) Cuenta de resultados

4.B Entidades de depósito.  
Resumen

Datos Enero - Septiembre de 2015

Millones de euros y Porcentajes

| Serie en cuadro y columna/<br>Time series in table and column                | Resultados/Results  |  |  | Ratios sobre balance medio/Ratios (proportion of average balance sheet) |  |  |
|--|---|--|--|---|--|--|
|  | Entidades depósito residentes/ Resident deposit-taking institutions | Sucursales españolas en el extranjero/ Spanish branches abroad | Entidades depósito residentes/ sucursales/ Resident deposit-taking institutions and branches | Entidades depósito residentes/ Resident deposit-taking institutions     | Sucursales españolas en el extranjero/ Spanish branches abroad | Entidades depósito residentes/ sucursales/ Resident deposit-taking institutions and branches |
| Resultados del periodo hasta: III-2015                                       |   |  |  |   |  | Results for the period to: 2015-III  |
| Productos financieros . . . . .  | 33 427  | 496  | 33 924   | 1,7   | 3,7  | 1,7  |
| Costes financieros . . . . .   | 13 396  | 77   | 13 473   | 0,7   | 0,6  | 0,7  |
| Margen de intereses . . . . .  | 20 032  | 419  | 20 451   | 1,0   | 3,1  | 1,0  |
| Rendimientos de instrumentos de capital y otros productos y gastos . . . . . | 19 512  | 410  | 19 922   | 1,0   | 3,1  | 1,0  |
| Margen bruto . . . . .   | 39 544  | 829  | 40 373   | 2,0   | 6,2  | 2,1  |
| Gastos de explotación . . . . .  | 19 536  | 365  | 19 901   | 1,0   | 2,7  | 1,0  |
| de los cuales: de personal . . . . .   | 10 617  | 237  | 10 855   | 0,5   | 1,8  | 0,6  |
| Dotaciones netas . . . . .   | 605   | -7   | 599  | 0,0   | -0,0   | 0,0  |
| Pérdida por deterioro de activos financieros . . . . .                       | 8 081   | 21   | 8 102  | 0,4   | 0,2  | 0,4  |
| Resultado de la actividad de explotación . . . . .                           | 11 322  | 450  | 11 772   | 0,6   | 3,4  | 0,6  |
| Pérdida por deterioro del resto de activos . . . . .                         | 3 074   | -2   | 3 072  | 0,2   | -0,0   | 0,2  |
| Otros resultados . . . . .   | 1 006   | -3   | 1 003  | 0,1   | -0,0   | 0,1  |
| Beneficios antes de impuestos (contable hasta 1991) . . . . .                | 9 253   | 450  | 9 703  | 0,5   | 3,4  | 0,5  |
| Impuesto sobre sociedades . . . . .  | 2 064   | 97   | 2 160  | 0,1   | 0,7  | 0,1  |
| Dotaciones obligatorias a obras y fondos sociales . . . . .                  | 32  | -  | 32   | 0,0   | 0,0  | 0,0  |
| Beneficio contable (desde 1992) . . . . .                                    | 7 157   | 353  | 7 510  | 0,4   | 2,6  | 0,4  |
| PRO MEMORIA:   |   |  |  |   |  | MEMORANDUM ITEM:   |
| Total dotaciones fondos . . . . .  | 24 479  | 123  | 24 602   | 1,3   | 0,9  | 1,3  |
| Recursos generados . . . . .   | 35 222  | 563  | 35 805   | 1,8   | 4,3  | 1,8  |
| Balance ajustado medio . . . . .   | 2 604 765   | 17 899   | 2 622 664  | 100,0   | 100,0  | 100,0  |

Data January - September 2015

EUR millions and %

4. CREDIT INSTITUTIONS AND CFIs  
C) Profit and loss account

4. ENTIDADES DE CRÉDITO Y EFC  
C) Cuenta de resultados

4.36 Estructura de la cuenta de resultados.  
Entidades de depósito

Millones de euros

|          | Productos financieros | Costes financieros | Margen de intereses | Rendimiento instrumentos cap. y otros ptos. y gastos (c) | Margen bruto | Gastos explotación del cual |             | Dotaciones netas | Pérdida por deterioro de activos financieros | Resultado de la actividad de explotación | Pérdida por deterioro del resto de activos | Otros resultados | Beneficios antes impuestos (cont. hasta 1991) | Impuestos/societades | Dotaciones obras y fondos sociales | Beneficio contable (desde 1992) |
|----------|-----------------------|--------------------|---------------------|--|--------------|-----------------------------|-------------|------------------|--|--|--|------------------|---|----------------------|------------------------------------|---------------------------------|
|          | (a)                   | (b)                | 3                   | 4  | 5            | 6                           | de personal |                  |  |  |  |                  |   |                      |                                    |                                 |
| 10       | 77 091                | 42 799             | 34 292              | 29 021   | 63 313       | 29 431                      | 17 643      | 3 963            | 16 719                                       | 13 200                                   | 5 290                                      | 1 927            | 9 837   | 134                  | 30                                 | 9 673                           |
| 11       | 83 963                | 54 398             | 29 565              | 27 561   | 57 126       | 28 464                      | 16 889      | 1 805            | 22 668                                       | 4 189                                    | 21 738                                     | 113              | -17 436                                       | -2 743               | 24                                 | -14 717                         |
| 12       | 80 465                | 47 725             | 32 739              | 26 768   | 59 507       | 26 951                      | 15 587      | 6 422            | 82 547                                       | -56 413                                  | 33 444                                     | 2 724            | -87 133                                       | -13 441              | 14                                 | -73 706                         |
| 13       | 65 028                | 38 212             | 26 816              | 28 728   | 55 544       | 26 798                      | 15 108      | 2 185            | 21 800                                       | 4 761                                    | 4 110                                      | 3 505            | 4 156   | -4 658               | 25                                 | 8 790                           |
| 14       | 54 734                | 27 616             | 27 118              | 28 300   | 55 418       | 26 116                      | 14 329      | 1 869            | 14 500                                       | 12 933                                   | 1 528                                      | 1 659            | 13 063  | 1 678                | 42                                 | 11 343                          |
| 14 I-III | 41 509                | 21 639             | 19 869              | 21 730   | 41 599       | 19 493                      | 10 795      | 264              | 11 215                                       | 10 628                                   | 2 283                                      | 1 399            | 9 744   | 1 373                | 39                                 | 8 332                           |
| 15 I-III | 33 427                | 13 396             | 20 032              | 19 512   | 39 544       | 19 536                      | 10 617      | 605              | 8 081  | 11 322                                   | 3 074                                      | 1 006            | 9 253   | 2 064                | 32                                 | 7 157                           |
| 11 IV    | 21 915                | 14 243             | 7 671               | 8 697  | 16 368       | 6 942                       | 4 059       | 576              | 10 643                                       | -1 792                                   | 17 676                                     | -295             | -19 764                                       | -1 448               | 3                                  | -18 319                         |
| 12 I     | 21 676                | 13 563             | 8 113               | 6 281  | 14 393       | 6 928                       | 4 109       | 781              | 5 720  | 964                                      | 782  | 466              | 648   | -432                 | 7                                  | 1 074                           |
| II       | 21 022                | 12 264             | 8 758               | 7 722  | 16 480       | 6 874                       | 4 008       | 2 169            | 15 982                                       | -8 545                                   | 5 523                                      | -333             | -14 401                                       | -3 544               | 4                                  | -10 861                         |
| III      | 19 305                | 10 928             | 8 377               | 6 066  | 14 443       | 6 476                       | 3 711       | 2 011            | 13 525                                       | -7 568                                   | 2 624                                      | 1 722            | -8 469  | -2 670               | 3                                  | -5 803                          |
| IV       | 18 462                | 10 970             | 7 492               | 6 699  | 14 191       | 6 674                       | 3 758       | 1 460            | 47 321                                       | -41 264                                  | 24 515                                     | 868              | -64 911                                       | -6 795               | 0                                  | -58 116                         |
| 13 I     | 17 393                | 10 474             | 6 918               | 6 412  | 13 331       | 6 675                       | 3 880       | 388              | 4 932  | 1 336                                    | 926  | -358             | 52  | -577                 | 8                                  | 621                             |
| II       | 17 029                | 10 024             | 7 005               | 10 583   | 17 588       | 6 780                       | 3 819       | 1 397            | 6 353  | 3 058                                    | 755  | 462              | 2 765   | -375                 | 6                                  | 3 134                           |
| III      | 15 523                | 9 156              | 6 367               | 5 789  | 12 156       | 6 631                       | 3 750       | 527              | 5 016  | -18                                      | 391  | 2 366            | 1 958   | -180                 | 7                                  | 2 132                           |
| IV       | 15 083                | 8 557              | 6 526               | 5 944  | 12 469       | 6 712                       | 3 659       | -126             | 5 499  | 385                                      | 2 038                                      | 1 035            | -618  | -3 526               | 4                                  | 2 903                           |
| 14 I     | 14 172                | 7 767              | 6 405               | 8 197  | 14 602       | 6 503                       | 3 644       | 64               | 3 596  | 4 439                                    | 758  | 564              | 4 245   | 521                  | 21                                 | 3 703                           |
| II       | 13 859                | 7 208              | 6 651               | 8 582  | 15 233       | 6 423                       | 3 553       | 337              | 4 056  | 4 417                                    | 1 089                                      | -100             | 3 228   | 337                  | 15                                 | 2 876                           |
| III      | 13 478                | 6 665              | 6 813               | 4 951  | 11 764       | 6 566                       | 3 598       | -138             | 3 563  | 1 773                                    | 436  | 935              | 2 272   | 515                  | 3                                  | 1 753                           |
| IV       | 13 225                | 5 977              | 7 248               | 6 570  | 13 818       | 6 623                       | 3 534       | 1 606            | 3 285  | 2 304                                    | -755                                       | 260              | 3 319   | 305                  | 3                                  | 3 011                           |
| 15 I     | 11 807                | 5 043              | 6 764               | 7 580  | 14 344       | 6 514                       | 3 534       | -179             | 3 386  | 4 623                                    | 1 196                                      | 264              | 3 692   | 651                  | 14                                 | 3 027                           |
| II       | 11 185                | 4 463              | 6 721               | 7 476  | 14 197       | 6 529                       | 3 563       | 693              | 3 014  | 3 962                                    | 987  | 363              | 3 338   | 896                  | 9                                  | 2 433                           |
| III      | 10 436                | 3 889              | 6 547               | 4 456  | 11 003       | 6 493                       | 3 520       | 91               | 1 681  | 2 737                                    | 892  | 378              | 2 224   | 516                  | 10                                 | 1 698                           |

Véanse notas al final del capítulo.

4. ENTIDADES DE CRÉDITO Y EFC  
C) Cuenta de resultados

4.37 Productos financieros.  
Entidades de depósito

Millones de euros

|          | Total                                      | En euros | En moneda extranjera | Productos de inversiones crediticias |                    |                           |                           |                        | Cartera de valores excepto renta variable (a) | Rectificaciones por operaciones de cobertura | Otros productos financieros |
|----------|--|----------|----------------------|--------------------------------------|--------------------|---------------------------|---------------------------|------------------------|---|--|-----------------------------|
|          |  |          |                      | Total                                | Sistema crediticio | Administraciones Públicas | Otros sectores residentes | Sectores no residentes |   |  |                             |
|          | <sup>+10+11</sup><br><sub>1=2+3=4+9+</sub> | 2        | 3                    | 4                                    | 5                  | 6                         | 7                         | 8                      | 9   | 10   | 11                          |
| 10       | 77 091                                     | 74 030   | 3 061                | 62 440                               | 3 024              | 1 495                     | 54 453                    | 3 467                  | 12 417  | 157  | 2 078                       |
| 11       | 83 963                                     | 81 088   | 2 875                | 67 387                               | 3 599              | 2 495                     | 56 814                    | 4 479                  | 14 611  | -27  | 1 991                       |
| 12       | 80 465                                     | 77 090   | 3 381                | 63 037                               | 3 238              | 3 383                     | 52 009                    | 4 407                  | 16 429  | -889   | 1 888                       |
| 13       | 65 028                                     | 62 727   | 2 301                | 47 546                               | 2 363              | 3 084                     | 38 971                    | 3 127                  | 17 110  | -1 215                                       | 1 587                       |
| 14       | 54 734                                     | 52 575   | 2 158                | 39 300                               | 1 252              | 2 538                     | 33 191                    | 2 319                  | 14 532  | -1 000                                       | 1 902                       |
| 14 I-III | 41 509                                     | 39 909   | 1 599                | 29 818                               | 1 026              | 1 898                     | 25 193                    | 1 700                  | 11 067  | -735   | 1 359                       |
| 15 I-III | 33 427                                     | 31 514   | 1 914                | 24 752                               | 588                | 1 553                     | 21 250                    | 1 361                  | 7 904   | -676   | 1 448                       |
| 11 IV    | 21 915                                     | 21 114   | 800                  | 17 585                               | 861                | 728                       | 14 792                    | 1 204                  | 3 840   | -55  | 544                         |
| 12 I     | 21 676                                     | 20 903   | 773                  | 17 205                               | 867                | 736                       | 14 472                    | 1 130                  | 4 217   | -204   | 457                         |
| II       | 21 022                                     | 20 207   | 815                  | 16 438                               | 753                | 758                       | 13 795                    | 1 132                  | 4 270   | -210   | 523                         |
| III      | 19 305                                     | 18 416   | 889                  | 15 133                               | 894                | 942                       | 12 266                    | 1 032                  | 4 003   | -154   | 323                         |
| IV       | 18 462                                     | 17 564   | 904                  | 14 261                               | 725                | 947                       | 11 476                    | 1 112                  | 3 939   | -322   | 585                         |
| 13 I     | 17 393                                     | 16 828   | 565                  | 13 119                               | 763                | 834                       | 10 659                    | 862                    | 4 190   | -328   | 412                         |
| II       | 17 029                                     | 16 298   | 732                  | 12 475                               | 584                | 808                       | 10 088                    | 996                    | 4 458   | -303   | 399                         |
| III      | 15 523                                     | 15 011   | 511                  | 11 116                               | 510                | 737                       | 9 213                     | 656                    | 4 361   | -286   | 331                         |
| IV       | 15 083                                     | 14 590   | 493                  | 10 835                               | 506                | 705                       | 9 012                     | 612                    | 4 101   | -299   | 446                         |
| 14 I     | 14 172                                     | 13 665   | 506                  | 10 174                               | 398                | 633                       | 8 568                     | 575                    | 3 787   | -246   | 456                         |
| II       | 13 859                                     | 13 342   | 516                  | 9 943                                | 339                | 639                       | 8 377                     | 589                    | 3 680   | -251   | 487                         |
| III      | 13 478                                     | 12 902   | 576                  | 9 701                                | 290                | 627                       | 8 248                     | 537                    | 3 600   | -239   | 416                         |
| IV       | 13 225                                     | 12 666   | 559                  | 9 482                                | 226                | 640                       | 7 998                     | 618                    | 3 465   | -265   | 543                         |
| 15 I     | 11 807                                     | 11 172   | 635                  | 8 700                                | 224                | 563                       | 7 424                     | 490                    | 2 789   | -197   | 515                         |
| II       | 11 185                                     | 10 521   | 664                  | 8 301                                | 185                | 521                       | 7 126                     | 470                    | 2 612   | -229   | 501                         |
| III      | 10 436                                     | 9 821    | 615                  | 7 751                                | 179                | 469                       | 6 700                     | 402                    | 2 503   | -249   | 432                         |

Véanse notas al final del capítulo.

4. ENTIDADES DE CRÉDITO Y EFC  
C) Cuenta de resultados

4.38 Costes financieros.  
Entidades de depósito

Millones de euros

|          | Total<br>+10+11+12<br>1=2+3+4+9 | En euros<br>2 | En moneda extranjera<br>3 | Gastos por intereses |                         |                                |                                |                             | Empréstitos, otros valores negociab. y financ. subordin. (a)<br>9 | Rectificaciones por operaciones de cobertura<br>10 | Otros costes financieros<br>11 | Comisiones de producción<br>12 |
|----------|---------------------------------|---------------|---------------------------|----------------------|-------------------------|--------------------------------|--------------------------------|-----------------------------|---|--|--------------------------------|--------------------------------|
|          |                                 |               |                           | Total<br>4           | Sistema crediticio<br>5 | Administraciones Públicas<br>6 | Otros sectores residentes<br>7 | Sectores no residentes<br>8 |   |  |                                |                                |
| 10       | 42 799                          | 40 733        | 2 066                     | 35 998               | 4 149                   | 963                            | 25 710                         | 5 176                       | 15 020  | -8 972   | 678                            | 74                             |
| 11       | 54 398                          | 52 537        | 1 861                     | 43 225               | 5 215                   | 1 269                          | 30 011                         | 6 730                       | 16 767  | -6 227   | 561                            | 73                             |
| 12       | 47 725                          | 45 703        | 2 026                     | 38 035               | 7 134                   | 822                            | 25 611                         | 4 468                       | 15 178  | -5 969   | 392                            | 89                             |
| 13       | 38 212                          | 36 668        | 1 544                     | 32 523               | 4 767                   | 749                            | 23 925                         | 3 083                       | 12 049  | -6 703   | 253                            | 89                             |
| 14       | 27 616                          | 26 425        | 1 191                     | 23 085               | 2 841                   | 622                            | 17 391                         | 2 231                       | 8 691   | -4 456   | 211                            | 85                             |
| 14 I-III | 21 639                          | 20 708        | 931                       | 18 026               | 2 280                   | 481                            | 13 571                         | 1 693                       | 6 858   | -3 460   | 155                            | 61                             |
| 15 I-III | 13 396                          | 12 580        | 816                       | 11 320               | 1 366                   | 254                            | 8 708                          | 992                         | 4 555   | -2 734   | 203                            | 53                             |
| 11 IV    | 14 243                          | 13 750        | 493                       | 11 065               | 1 408                   | 351                            | 7 465                          | 1 842                       | 4 269   | -1 238   | 130                            | 17                             |
| 12 I     | 13 563                          | 12 958        | 605                       | 10 494               | 1 677                   | 216                            | 7 103                          | 1 498                       | 4 218   | -1 285   | 120                            | 17                             |
| II       | 12 264                          | 11 860        | 404                       | 9 810                | 1 841                   | 206                            | 6 549                          | 1 213                       | 3 802   | -1 465   | 92                             | 26                             |
| III      | 10 928                          | 10 364        | 563                       | 8 789                | 1 868                   | 194                            | 5 782                          | 945                         | 3 597   | -1 554   | 76                             | 20                             |
| IV       | 10 970                          | 10 520        | 453                       | 8 942                | 1 748                   | 206                            | 6 177                          | 811                         | 3 562   | -1 664   | 103                            | 26                             |
| 13 I     | 10 474                          | 10 075        | 399                       | 8 785                | 1 518                   | 186                            | 6 249                          | 833                         | 3 451   | -1 834   | 58                             | 14                             |
| II       | 10 024                          | 9 624         | 401                       | 8 584                | 1 176                   | 195                            | 6 214                          | 999                         | 3 129   | -1 774   | 62                             | 24                             |
| III      | 9 156                           | 8 744         | 412                       | 7 838                | 1 080                   | 192                            | 5 919                          | 648                         | 2 813   | -1 582   | 64                             | 23                             |
| IV       | 8 557                           | 8 225         | 332                       | 7 316                | 993                     | 175                            | 5 543                          | 604                         | 2 658   | -1 514   | 70                             | 28                             |
| 14 I     | 7 767                           | 7 452         | 314                       | 6 517                | 847                     | 162                            | 4 918                          | 591                         | 2 487   | -1 311   | 53                             | 21                             |
| II       | 7 208                           | 6 887         | 321                       | 6 024                | 767                     | 169                            | 4 499                          | 589                         | 2 222   | -1 098   | 40                             | 20                             |
| III      | 6 665                           | 6 369         | 296                       | 5 484                | 667                     | 150                            | 4 154                          | 514                         | 2 148   | -1 050   | 62                             | 21                             |
| IV       | 5 977                           | 5 717         | 259                       | 5 059                | 561                     | 142                            | 3 820                          | 537                         | 1 834   | -997   | 56                             | 24                             |
| 15 I     | 5 043                           | 4 765         | 278                       | 4 287                | 501                     | 103                            | 3 305                          | 379                         | 1 615   | -950   | 65                             | 26                             |
| II       | 4 463                           | 4 169         | 295                       | 3 783                | 442                     | 78                             | 2 913                          | 350                         | 1 473   | -892   | 90                             | 9                              |
| III      | 3 889                           | 3 645         | 244                       | 3 249                | 423                     | 74                             | 2 490                          | 262                         | 1 467   | -893   | 49                             | 18                             |

Véanse notas al final del capítulo.

4. ENTIDADES DE CRÉDITO Y EFC  
C) Cuenta de resultados

4.39 Detalle de los productos de la cartera de valores y de los costes de los valores emitidos.  
Entidades de depósito

Millones de euros

|          | Productos de la cartera de valores |   |                               |                                |                                |                             |  | Coste financiero de empréstitos, otros valores negociables y financiaciones subordinadas |            |                         |             |                 |              |                               |
|----------|------------------------------------|---|-------------------------------|--------------------------------|--------------------------------|-----------------------------|--|--|------------|-------------------------|-------------|-----------------|--------------|-------------------------------|
|          | Total<br>1                         | Intereses de valores de renta fija de la cartera de inversión |                               |                                |                                |                             | Intereses cartera negoc. renta fija<br>7 (b) | Resultados cartera renta variable<br>8 (a)   | Total<br>9 | Pagarés y efectos<br>10 | Empréstitos |                 |              | De financ. subordinadas<br>14 |
|          |                                    | Total<br>2  | Entidades cto residentes<br>3 | Administraciones públicas<br>4 | Otros sectores residentes<br>5 | Sectores no residentes<br>6 |  |  |            |                         | Total<br>11 | Intereses<br>12 | Gastos<br>13 |                               |
| 10       | 24 438                             | 12 417  | 2 406                         | 4 947                          | 2 906                          | 2 158                       | ...  | 12 021   | 15 020     | 503                     | 10 573      | ...             | ...          | 3 944                         |
| 11       | 27 665                             | 14 611  | 2 764                         | 6 517                          | 3 187                          | 2 143                       | ...  | 13 054   | 16 767     | 565                     | 11 611      | ...             | ...          | 4 591                         |
| 12       | 31 290                             | 16 429  | 3 024                         | 8 591                          | 2 764                          | 2 050                       | ...  | 14 861   | 15 178     | 1 939                   | 10 072      | ...             | ...          | 3 168                         |
| 13       | 26 040                             | 17 110  | 2 425                         | 9 721                          | 3 561                          | 1 403                       | ...  | 8 930  | 12 049     | 1 078                   | 8 890       | ...             | ...          | 2 081                         |
| 14       | 24 453                             | 14 532  | 1 860                         | 8 465                          | 2 696                          | 1 510                       | ...  | 9 921  | 8 691      | 298                     | 7 043       | ...             | ...          | 1 350                         |
| 14 I-III | 18 122                             | 11 067  | 1 445                         | 6 418                          | 2 116                          | 1 089                       | ...  | 7 055  | 6 858      | 253                     | 5 508       | ...             | ...          | 1 096                         |
| 15 I-III | 13 238                             | 7 904   | 997                           | 4 488                          | 1 139                          | 1 280                       | ...  | 5 334  | 4 555      | 87                      | 3 685       | ...             | ...          | 782                           |
| 12 II    | 8 737                              | 4 270   | 821                           | 2 209                          | 713                            | 526                         | ...  | 4 467  | 3 802      | 462                     | 2 614       | ...             | ...          | 725                           |
| III      | 8 196                              | 4 003   | 665                           | 2 131                          | 671                            | 536                         | ...  | 4 193  | 3 597      | 569                     | 2 335       | ...             | ...          | 692                           |
| IV       | 7 680                              | 3 939   | 692                           | 2 157                          | 620                            | 469                         | ...  | 3 741  | 3 562      | 549                     | 2 307       | ...             | ...          | 705                           |
| 13 I     | 6 443                              | 4 190   | 662                           | 2 249                          | 911                            | 368                         | ...  | 2 253  | 3 451      | 421                     | 2 385       | ...             | ...          | 644                           |
| II       | 7 088                              | 4 458   | 703                           | 2 469                          | 936                            | 350                         | ...  | 2 630  | 3 129      | 306                     | 2 238       | ...             | ...          | 585                           |
| III      | 6 450                              | 4 361   | 570                           | 2 552                          | 896                            | 343                         | ...  | 2 089  | 2 813      | 200                     | 2 186       | ...             | ...          | 426                           |
| IV       | 6 058                              | 4 101   | 490                           | 2 451                          | 817                            | 343                         | ...  | 1 958  | 2 658      | 151                     | 2 081       | ...             | ...          | 426                           |
| 14 I     | 6 422                              | 3 787   | 522                           | 2 219                          | 729                            | 318                         | ...  | 2 635  | 2 487      | 102                     | 1 938       | ...             | ...          | 447                           |
| II       | 7 046                              | 3 680   | 469                           | 2 150                          | 692                            | 369                         | ...  | 3 366  | 2 222      | 84                      | 1 842       | ...             | ...          | 296                           |
| III      | 4 654                              | 3 600   | 454                           | 2 049                          | 695                            | 403                         | ...  | 1 054  | 2 148      | 67                      | 1 728       | ...             | ...          | 353                           |
| IV       | 6 331                              | 3 465   | 415                           | 2 048                          | 581                            | 422                         | ...  | 2 867  | 1 834      | 44                      | 1 535       | ...             | ...          | 254                           |
| 15 I     | 4 798                              | 2 789   | 354                           | 1 596                          | 416                            | 423                         | ...  | 2 009  | 1 615      | 33                      | 1 325       | ...             | ...          | 257                           |
| II       | 5 170                              | 2 612   | 329                           | 1 485                          | 374                            | 425                         | ...  | 2 558  | 1 473      | 30                      | 1 182       | ...             | ...          | 261                           |
| III      | 3 270                              | 2 503   | 314                           | 1 408                          | 349                            | 432                         | ...  | 767  | 1 467      | 24                      | 1 178       | ...             | ...          | 265                           |

Véanse notas al final del capítulo.



4. ENTIDADES DE CRÉDITO Y EFC  
C) Cuenta de resultados

4.40 Otros productos y gastos ordinarios.  
Entidades de depósito

Millones de euros

|          | Comisiones             |        |                            |   |                                       |                                       |       |                            |                            |   |       | Beneficio neto:                               |   |  |
|----------|------------------------|--------|----------------------------|---|---------------------------------------|---------------------------------------|-------|----------------------------|----------------------------|---|-------|---|---|--|
|          | Neto<br>+13<br>1=2+12+ | Neto   | Comisiones per-<br>cibidas | De las que:                             |                                       |                                       |       | De las que:                |                            |   |       | Opera-<br>ciones<br>moneda<br>extran-<br>jera | Otras<br>opera-<br>ciones<br>finan-<br>cieras | Otros<br>produc-<br>tos de<br>explota-<br>ción<br>neto |
|          |                        |        |                            | Por ser-<br>vicios<br>cobros<br>y pagos | Por ser-<br>vicios<br>de va-<br>lores | Por co-<br>mercia-<br>liza-<br>ciones | Otras | Comi-<br>siones<br>pagadas | Comi-<br>siones<br>cedidas | Por<br>opera-<br>ciones<br>con va-<br>lores | Otras |   |   |  |
| 2        | 3                      | 4      | 5                          | 6                                       | 7                                     | 8                                     | 9     | 10                         | 11                         | 12  | 13    | 14  |   |  |
| 10       | 17 000                 | 11 870 | 14 414                     | 5 340                                   | 1 289                                 | 3 104                                 | 3 047 | 2 544                      | 1 144                      | 212   | 1 163 | 632   | 4 348   | 150  |
| 11       | 14 507                 | 11 750 | 14 298                     | 5 169                                   | 1 400                                 | 3 064                                 | 2 967 | 2 548                      | 1 078                      | 219   | 1 224 | -96   | 3 033   | -180   |
| 12       | 11 907                 | 11 275 | 13 912                     | 5 129                                   | 1 214                                 | 2 926                                 | 2 874 | 2 637                      | 1 101                      | 211   | 1 281 | -623  | 3 259   | -2 004   |
| 13       | 19 798                 | 10 931 | 13 439                     | 4 689                                   | 1 195                                 | 3 264                                 | 2 595 | 2 507                      | 998                        | 199   | 1 270 | 665   | 9 934   | -1 733   |
| 14       | 18 379                 | 11 257 | 13 709                     | 4 209                                   | 1 480                                 | 3 689                                 | 2 676 | 2 452                      | 909                        | 218   | 1 290 | -108  | 8 631   | -1 401   |
| 14 I-III | 14 676                 | 8 412  | 10 256                     | 3 222                                   | 1 105                                 | 2 710                                 | 1 967 | 1 843                      | 719                        | 169   | 930   | 17  | 7 416   | -1 170   |
| 15 I-III | 14 178                 | 8 430  | 10 203                     | 2 835                                   | 1 125                                 | 3 152                                 | 1 964 | 1 772                      | 569                        | 154   | 1 023 | 229   | 5 376   | 143  |
| 11 IV    | 3 421                  | 2 873  | 3 568                      | 1 311                                   | 406                                   | 787                                   | 644   | 695                        | 283                        | 48  | 357   | 39  | 629   | -120   |
| 12 I     | 3 821                  | 2 913  | 3 569                      | 1 281                                   | 329                                   | 750                                   | 752   | 656                        | 264                        | 64  | 317   | -71   | 1 489   | -510   |
| II       | 3 255                  | 2 996  | 3 642                      | 1 321                                   | 335                                   | 753                                   | 785   | 646                        | 283                        | 51  | 300   | -454  | 1 230   | -517   |
| III      | 1 873                  | 2 686  | 3 314                      | 1 231                                   | 250                                   | 660                                   | 755   | 628                        | 255                        | 49  | 314   | -7  | -273  | -534   |
| IV       | 2 958                  | 2 681  | 3 387                      | 1 296                                   | 300                                   | 764                                   | 582   | 707                        | 299                        | 46  | 350   | -92   | 813   | -443   |
| 13 I     | 4 159                  | 2 726  | 3 328                      | 1 154                                   | 272                                   | 796                                   | 686   | 602                        | 247                        | 58  | 287   | -53   | 1 851   | -365   |
| II       | 7 953                  | 2 808  | 3 429                      | 1 216                                   | 300                                   | 824                                   | 657   | 621                        | 251                        | 43  | 318   | 403   | 5 204   | -463   |
| III      | 3 701                  | 2 655  | 3 291                      | 1 161                                   | 298                                   | 810                                   | 597   | 635                        | 251                        | 49  | 325   | 139   | 1 271   | -365   |
| IV       | 3 986                  | 2 742  | 3 392                      | 1 158                                   | 325                                   | 833                                   | 654   | 649                        | 249                        | 49  | 340   | 176   | 1 608   | -540   |
| 14 I     | 5 562                  | 2 763  | 3 355                      | 1 051                                   | 372                                   | 887                                   | 635   | 591                        | 223                        | 67  | 292   | 115   | 3 048   | -365   |
| II       | 5 216                  | 2 908  | 3 550                      | 1 102                                   | 419                                   | 907                                   | 680   | 643                        | 273                        | 60  | 302   | -179  | 2 821   | -333   |
| III      | 3 898                  | 2 741  | 3 351                      | 1 068                                   | 314                                   | 916                                   | 652   | 609                        | 222                        | 42  | 336   | 81  | 1 547   | -472   |
| IV       | 3 703                  | 2 845  | 3 453                      | 988                                     | 374                                   | 979                                   | 709   | 608                        | 190                        | 49  | 360   | -125  | 1 214   | -231   |
| 15 I     | 5 571                  | 2 810  | 3 384                      | 916                                     | 394                                   | 1 025                                 | 661   | 574                        | 181                        | 53  | 331   | -8  | 2 823   | -54  |
| II       | 4 918                  | 2 889  | 3 481                      | 954                                     | 395                                   | 1 076                                 | 684   | 592                        | 188                        | 53  | 343   | 296   | 1 609   | 124  |
| III      | 3 689                  | 2 731  | 3 337                      | 965                                     | 336                                   | 1 050                                 | 619   | 606                        | 200                        | 48  | 349   | -59   | 945   | 73   |

4. ENTIDADES DE CRÉDITO Y EFC  
C) Cuenta de resultados

4.41 Estructura de la cuenta de resultados.  
Entidades de depósito residentes y sucursales en el extranjero

Millones de euros

|          | Pro-<br>ductos<br>finan-<br>carios | Costes<br>finan-<br>carios | Margen<br>de in-<br>tere-<br>ses | Rendi-<br>miento<br>instru-<br>mentos<br>cap. y<br>otros<br>ptos.y<br>gastos | Margen<br>bruto | Gastos<br>explota-<br>ción | del cual            |                     | Dota-<br>ciones<br>netas | Pérdi-<br>da por<br>deteri-<br>orio<br>de ac-<br>tivos<br>finan-<br>carios | Resul-<br>tado<br>de la<br>acti-<br>vidad<br>de ex-<br>plo-<br>tación | Pérdi-<br>da por<br>deteri-<br>orio<br>del<br>resto<br>de<br>acti-<br>vos | Otros<br>resul-<br>tados | Bene-<br>ficios<br>antes<br>impues-<br>tos<br>(cont.<br>hasta<br>1991) | Impues-<br>tos s/<br>socie-<br>dades | Dota-<br>ciones<br>obras<br>y<br>fondos<br>socia-<br>les | Bene-<br>ficio<br>conta-<br>ble<br>(desde<br>1992) |
|----------|------------------------------------|----------------------------|----------------------------------|--|-----------------|----------------------------|---------------------|---------------------|--------------------------|--|---|---|--------------------------|--|--------------------------------------|--|--|
|          |                                    |                            |                                  |  |                 |                            | de<br>perso-<br>nal | de<br>perso-<br>nal |                          |  |   |   |                          |  |                                      |  |  |
|          |                                    |                            |                                  |  |                 |                            |                     |                     |                          |  |   |   |                          |  |                                      |  |  |
| 1        | 2                                  | 3                          | 4                                | 5  | 6               | 7                          | 8                   | 9                   | 10                       | 11   | 12  | 13  | 14                       | 15   | 16                                   |  |  |
| 10       | 77 979                             | 42 928                     | 35 051                           | 29 550   | 64 601          | 29 847                     | 17 911              | 3 965               | 16 834                   | 13 954   | 5 292   | 1 923   | 10 585                   | 275  | 30                                   | 10 280   |  |
| 11       | 84 865                             | 54 534                     | 30 332                           | 28 068   | 58 400          | 28 995                     | 17 224              | 1 806               | 22 724                   | 4 874  | 21 746  | 112   | -16 760                  | -2 583   | 24                                   | -14 201  |  |
| 12       | 81 128                             | 47 828                     | 33 300                           | 27 195   | 60 495          | 27 424                     | 15 873              | 6 439               | 82 961                   | -56 329  | 33 448  | 2 754   | -87 023                  | -13 334  | 14                                   | -73 703  |  |
| 13       | 65 589                             | 38 298                     | 27 291                           | 29 227   | 56 518          | 27 205                     | 15 359              | 2 179               | 21 760                   | 5 375  | 4 136   | 3 497   | 4 736                    | -4 535   | 25                                   | 9 245  |  |
| 14       | 55 332                             | 27 692                     | 27 640                           | 28 795   | 56 435          | 26 554                     | 14 611              | 1 870               | 14 580                   | 13 431   | 1 534   | 1 654   | 13 552                   | 1 817  | 42                                   | 11 692   |  |
| 14 I-III | 41 950                             | 21 695                     | 20 255                           | 22 112   | 42 368          | 19 814                     | 11 004              | 257                 | 11 268                   | 11 029   | 2 285   | 1 394   | 10 137                   | 1 473  | 39                                   | 8 625  |  |
| 15 I-III | 33 924                             | 13 473                     | 20 451                           | 19 922   | 40 373          | 19 901                     | 10 855              | 599                 | 8 102                    | 11 772   | 3 072   | 1 003   | 9 703                    | 2 160  | 32                                   | 7 510  |  |
| 11 IV    | 22 152                             | 14 283                     | 7 869                            | 8 801  | 16 669          | 7 103                      | 4 151               | 576                 | 10 691                   | -1 701   | 17 677  | -305  | -19 682                  | -1 406   | 3                                    | -18 280  |  |
| 12 I     | 21 866                             | 13 593                     | 8 272                            | 6 378  | 14 650          | 7 040                      | 4 177               | 780                 | 5 753                    | 1 077  | 782   | 465   | 760                      | -401   | 7                                    | 1 155  |  |
| II       | 21 200                             | 12 293                     | 8 907                            | 7 897  | 16 804          | 6 996                      | 4 084               | 2 171               | 16 027                   | -8 390   | 5 524   | -335  | -14 249                  | -3 494   | 4                                    | -10 760  |  |
| III      | 19 452                             | 10 944                     | 8 509                            | 6 094  | 14 603          | 6 593                      | 3 786               | 2 009               | 13 644                   | -7 643   | 2 623   | 1 735   | -8 532                   | -2 663   | 3                                    | -5 872   |  |
| IV       | 18 611                             | 10 998                     | 7 612                            | 6 826  | 14 438          | 6 795                      | 3 826               | 1 479               | 47 536                   | -41 373  | 24 518  | 889   | -65 002                  | -6 776   | 0                                    | -58 227  |  |
| 13 I     | 17 596                             | 10 564                     | 7 032                            | 6 549  | 13 581          | 6 776                      | 3 945               | 395                 | 4 986                    | 1 424  | 926   | -361  | 1 136                    | -547   | 8                                    | 675  |  |
| II       | 17 103                             | 9 979                      | 7 124                            | 10 741   | 17 865          | 6 883                      | 3 884               | 1 393               | 6 378                    | 3 212  | 773   | 462   | 2 900                    | -339   | 6                                    | 3 233  |  |
| III      | 15 662                             | 9 171                      | 6 492                            | 5 890  | 12 381          | 6 731                      | 3 812               | 512                 | 4 899                    | 240  | 387   | 2 364   | 2 218                    | -151   | 7                                    | 2 362  |  |
| IV       | 15 228                             | 8 585                      | 6 643                            | 6 047  | 12 691          | 6 815                      | 3 718               | -121                | 5 497                    | 499  | 2 050   | 1 032   | -518                     | -3 498   | 4                                    | 2 975  |  |
| 14 I     | 14 304                             | 7 780                      | 6 524                            | 8 327  | 14 852          | 6 609                      | 3 717               | 58                  | 3 607                    | 4 578  | 759   | 563   | 4 382                    | 545  | 21                                   | 3 815  |  |
| II       | 14 012                             | 7 234                      | 6 778                            | 8 706  | 15 483          | 6 530                      | 3 618               | 340                 | 4 068                    | 4 545  | 1 090   | -102  | 3 354                    | 373  | 15                                   | 2 966  |  |
| III      | 13 635                             | 6 682                      | 6 953                            | 5 080  | 12 033          | 6 675                      | 3 669               | -141                | 3 592                    | 1 906  | 436   | 932   | 2 402                    | 554  | 3                                    | 1 844  |  |
| IV       | 13 382                             | 5 997                      | 7 385                            | 6 683  | 14 068          | 6 740                      | 3 607               | 1 613               | 3 312                    | 2 403  | -751  | 260   | 3 414                    | 345  | 3                                    | 3 067  |  |
| 15 I     | 11 972                             | 5 065                      | 6 907                            | 7 725  | 14 633          | 6 639                      | 3 616               | -187                | 3 403                    | 4 777  | 1 193   | 263   | 3 848                    | 680  | 14                                   | 3 155  |  |
| II       | 11 344                             | 4 484                      | 6 859                            | 7 599  | 14 458          | 6 649                      | 3 641               | 692                 | 3 009                    | 4 107  | 987   | 363   | 3 483                    | 930  | 9                                    | 2 544  |  |
| III      | 10 608                             | 3 924                      | 6 684                            | 4 599  | 11 283          | 6 612                      | 3 597               | 94                  | 1 689                    | 2 888  | 893   | 377   | 2 372                    | 550  | 10                                   | 1 812  |  |

Véanse notas al final del capítulo.

**4. ENTIDADES DE CRÉDITO Y ESTABLECIMIENTOS FINANCIEROS DE CRÉDITO**  
D) Cuadros complementarios

**4.45 Entidades de crédito y EFC**  
Número de entidades

|             | Número de entidades |                       |                        |                           |                    |           |  |       |
|-------------|---------------------|-----------------------|------------------------|---------------------------|--------------------|-----------|--|-------|
|             | Total<br>(a)<br>(b) | Entidades de depósito |                        |                           | Crédito<br>oficial | EFC/ECAOL |  |       |
|             |                     | Total                 | Entidades<br>españolas | Sucursales<br>extranjeras |                    | Total     | Estable-<br>cimientos<br>financieros<br>de<br>crédito<br>(EFC) | ECAOL |
| 1=2+5+8     | 2=3+4               | 3                     | 4                      | 5                         | 6=7+8              | 7         | 8  |       |
| <b>09</b>   | 352                 | 280                   | 192                    | 88                        | 1                  | 70        | 70   | -     |
| <b>10</b>   | 337                 | 276                   | 188                    | 88                        | 1                  | 59        | 59   | -     |
| <b>11</b>   | 335                 | 275                   | 189                    | 86                        | 1                  | 59        | 59   | -     |
| <b>12</b>   | 314                 | 258                   | 173                    | 85                        | 1                  | 55        | 55   | -     |
| <b>13</b>   | 292                 | 241                   | 155                    | 86                        | 1                  | 50        | 50   | -     |
| <b>14</b>   | 272                 | 224                   | 138                    | 86                        | 1                  | 47        | 47   | -     |
| <b>13 /</b> | 302                 | 248                   | 163                    | 85                        | 1                  | 53        | 53   | -     |
| <b>II</b>   | 298                 | 245                   | 160                    | 85                        | 1                  | 52        | 52   | -     |
| <b>III</b>  | 297                 | 244                   | 159                    | 85                        | 1                  | 52        | 52   | -     |
| <b>IV</b>   | 292                 | 241                   | 155                    | 86                        | 1                  | 50        | 50   | -     |
| <b>14 /</b> | 286                 | 238                   | 154                    | 84                        | 1                  | 47        | 47   | -     |
| <b>II</b>   | 283                 | 235                   | 151                    | 84                        | 1                  | 47        | 47   | -     |
| <b>III</b>  | 279                 | 232                   | 147                    | 85                        | 1                  | 46        | 46   | -     |
| <b>IV</b>   | 272                 | 224                   | 138                    | 86                        | 1                  | 47        | 47   | -     |
| <b>15 /</b> | 266                 | 218                   | 133                    | 85                        | 1                  | 47        | 47   | -     |
| <b>II</b>   | 263                 | 216                   | 133                    | 83                        | 1                  | 46        | 46   | -     |
| <b>III</b>  | 263                 | 216                   | 135                    | 81                        | 1                  | 46        | 46   | -     |

Véanse notas al final del capítulo.

**4. ENTIDADES DE CRÉDITO Y EFC**  
D) Cuadros complementarios

**4.46 Entidades de crédito y EFC.**  
Número de empleados

|           | Número de empleados |                          |                    |               |   |       |
|-----------|---------------------|--------------------------|--------------------|---------------|---|-------|
|           | Total               | Entidades<br>de depósito | Crédito<br>oficial | EFC/ECAOL (a) |   |       |
|           |                     |                          |                    | Total         | Establecimientos<br>financieros de<br>crédito | ECAOL |
| 1=2+3+6   | 2                   | 3                        | 4=5+6              | 5             | 6   |       |
| <b>95</b> | 249 023             | 244 908                  | 268                | 3 847         | ...   | 3 847 |
| <b>96</b> | 246 800             | 242 221                  | 273                | 4 306         | 4 276   | 30    |
| <b>97</b> | 247 361             | 242 155                  | 270                | 4 936         | 4 936   | ...   |
| <b>98</b> | 247 685             | 242 268                  | 263                | 5 154         | 5 154   | ...   |
| <b>99</b> | 244 513             | 239 020                  | 264                | 5 229         | 5 229   | ...   |
| <b>00</b> | 243 743             | 238 587                  | 267                | 4 889         | 4 889   | ...   |
| <b>01</b> | 245 228             | 239 895                  | 271                | 5 062         | 5 062   | -     |
| <b>02</b> | 243 677             | 238 199                  | 268                | 5 210         | 5 210   | ...   |
| <b>03</b> | 245 157             | 239 103                  | 295                | 5 759         | 5 759   | ...   |
| <b>04</b> | 247 471             | 241 164                  | 291                | 6 016         | 6 016   | ...   |
| <b>05</b> | 254 411             | 247 765                  | 290                | 6 356         | 6 356   | -     |
| <b>06</b> | 263 682             | 256 585                  | 294                | 6 803         | 6 803   | -     |
| <b>07</b> | 277 311             | 269 920                  | 278                | 7 113         | 7 113   | -     |
| <b>08</b> | 278 301             | 270 855                  | 296                | 7 150         | 7 150   | -     |
| <b>09</b> | 269 475             | 263 093                  | 307                | 6 075         | 6 075   | -     |
| <b>10</b> | 263 715             | 257 578                  | 322                | 5 815         | 5 815   | -     |
| <b>11</b> | 248 093             | 242 726                  | 320                | 5 047         | 5 047   | -     |
| <b>12</b> | 236 504             | 231 389                  | 313                | 4 802         | 4 802   | -     |
| <b>13</b> | 217 878             | 212 991                  | 310                | 4 577         | 4 577   | -     |
| <b>14</b> | 208 291             | 203 305                  | 321                | 4 665         | 4 665   | -     |

Véanse notas al final del capítulo.

4. ENTIDADES DE CRÉDITO Y EFC  
D) Cuadros complementarios

4.47 Número de oficinas operativas y de representación de las entidades de crédito residentes y del Banco de España (a)

Número de oficinas

| 1           | Banco de España | Entidades de crédito y establecimientos financieros de crédito |                       |                 |     |                           | Oficinas de representación               |                                      |    |
|-------------|-----------------|--|-----------------------|-----------------|-----|---------------------------|--|--------------------------------------|----|
|             |                 | 2=3+7  | Oficinas en España    |                 |     | Oficinas en el extranjero | 8  | 9                                    |    |
|             |                 |  | 3=4+5+6               | 4               | 5   |                           |  |                                      |    |
|             |                 | Total  | Entidades de depósito | Crédito oficial | EFC |                           | En el extranjero de entidades residentes | En España de entidades no residentes |    |
| <b>09</b>   | 23              | 44 532   | 44 431                | 44 085          | 1   | 345                       | 101                                      | 121                                  | 55 |
| <b>10</b>   | 23              | 43 267   | 43 164                | 42 894          | 1   | 269                       | 103                                      | 103                                  | 54 |
| <b>11</b>   | 16              | 40 202   | 40 103                | 39 843          | 1   | 259                       | 99                                       | 94                                   | 55 |
| <b>12</b>   | 16              | 38 237   | 38 142                | 37 903          | 1   | 238                       | 95                                       | 81                                   | 46 |
| <b>13</b>   | 16              | 33 786   | 33 713                | 33 527          | 1   | 185                       | 73                                       | 67                                   | 43 |
| <b>14</b>   | 16              | 32 073   | 31 999                | 31 817          | 1   | 181                       | 74                                       | 68                                   | 43 |
| <b>13 /</b> | 16              | 37 554   | 37 465                | 37 265          | 1   | 199                       | 89                                       | 79                                   | 46 |
| <b>II</b>   | 16              | 36 407   | 36 318                | 36 115          | 1   | 202                       | 89                                       | 77                                   | 46 |
| <b>III</b>  | 16              | 35 521   | 35 436                | 35 238          | 1   | 197                       | 85                                       | 76                                   | 44 |
| <b>IV</b>   | 16              | 33 786   | 33 713                | 33 527          | 1   | 185                       | 73                                       | 67                                   | 43 |
| <b>14 /</b> | 16              | 33 487   | 33 414                | 33 228          | 1   | 185                       | 73                                       | 69                                   | 43 |
| <b>II</b>   | 16              | 32 807   | 32 733                | 32 549          | 1   | 183                       | 74                                       | 69                                   | 43 |
| <b>III</b>  | 16              | 32 501   | 32 428                | 32 249          | 1   | 178                       | 73                                       | 69                                   | 43 |
| <b>IV</b>   | 16              | 32 073   | 31 999                | 31 817          | 1   | 181                       | 74                                       | 68                                   | 43 |
| <b>15 /</b> | 16              | 31 878   | 31 804                | 31 623          | 1   | 180                       | 74                                       | 68                                   | 43 |
| <b>II</b>   | 16              | 31 665   | 31 592                | 31 412          | 1   | 179                       | 73                                       | 70                                   | 42 |
| <b>III</b>  | 16              | 31 429   | 31 356                | 31 176          | 1   | 179                       | 73                                       | 72                                   | 43 |

Véanse notas al final del capítulo.

**4. ENTIDADES DE CRÉDITO Y EFC**  
**D) Cuadros complementarios**

**4.48 Entidades de crédito y EFC.**  
**Número de oficinas por**  
**Comunidades Autónomas**

Datos referidos a Septiembre de 2015

Número de oficinas

|                                       | Banco de España | Entidades de Crédito y EFC/<br>Credit Institutions and CFIs |   |   |                             |
|---------------------------------------|-----------------|---|---|---|-----------------------------|
|                                       |                 | Oficinas en España/<br>Branches in Spain                    | Entidades de depósito/<br>Deposit-taking institutions | Otras entidades de crédito y EFC/<br>Other credit institutions and CFIs |                             |
|                                       | 1               | 2=3+4   | 3   | 4   |                             |
| País Vasco . . . . .                  | 1               | 1 533   | 1 527   | 6   | País Vasco                  |
| Cataluña . . . . .                    | 1               | 4 876   | 4 852   | 24  | Cataluña                    |
| Galicia . . . . .                     | 1               | 1 719   | 1 710   | 9   | Galicia                     |
| Andalucía . . . . .                   | 2               | 4 921   | 4 885   | 36  | Andalucía                   |
| Asturias, Principado de . . . . .     | 1               | 805   | 800   | 5   | Asturias, Principado de     |
| Cantabria . . . . .                   | -               | 428   | 426   | 2   | Cantabria                   |
| Rioja, La . . . . .                   | -               | 341   | 340   | 1   | Rioja, La                   |
| Murcia, Región de . . . . .           | 1               | 918   | 913   | 5   | Murcia, Región de           |
| Comunitat Valenciana . . . . .        | 2               | 3 138   | 3 124   | 14  | Comunitat Valenciana        |
| Aragón . . . . .                      | 1               | 1 173   | 1 166   | 7   | Aragón                      |
| Castilla-La Mancha . . . . .          | -               | 1 704   | 1 700   | 4   | Castilla-La Mancha          |
| Canarias . . . . .                    | 2               | 1 017   | 1 005   | 12  | Canarias                    |
| Navarra, Comunidad Foral de . . . . . | -               | 571   | 570   | 1   | Navarra, Comunidad Foral de |
| Extremadura . . . . .                 | 1               | 1 030   | 1 025   | 5   | Extremadura                 |
| Baleares, Illes . . . . .             | 1               | 918   | 916   | 2   | Baleares, Illes             |
| Madrid, Comunidad de . . . . .        | 1               | 3 965   | 3 925   | 40  | Madrid, Comunidad de        |
| Castilla y León . . . . .             | 1               | 2 260   | 2 253   | 7   | Castilla y León             |
| Ceuta y Melilla . . . . .             | -               | 39  | 39  | -   | Ceuta and Melilla           |
| <b>TOTAL EN ESPAÑA . . . . .</b>      | <b>16</b>       | <b>31 356</b>   | <b>31 176</b>   | <b>180</b>  | <b>TOTAL IN SPAIN</b>       |

September 2015 Data

**4.48 Credit Institutions and CFIs**  
**Number of branches by**  
**Regional (autonomous) governments**

Number of branches

**4. CREDIT INSTITUTIONS AND CFIs**  
**D) Supplementary tables**

4. ENTIDADES DE CRÉDITO Y EFC  
D) Cuadros complementarios

4.49 Entidades de crédito y EFC.  
Número de oficinas por provincias

Datos referidos a Septiembre de 2015

Número de oficinas

|                                 | Banco de España | Entidades de Crédito y EFC/<br>Credit Institutions and CFIs |   |  |                       |
|---------------------------------|-----------------|---|---|--|-----------------------|
|                                 |                 | Oficinas en España/<br>Branches in Spain                    | Entidades de depósito/<br>Deposit-taking institutions | Otras entidades de crédito y EFC<br>Other credit institutions and CFIs |                       |
|                                 | 1               | 2=3+4   | 3   | 4  |                       |
| Álava . . . . .                 | -               | 250   | 250   | -  | Álava                 |
| Albacete . . . . .              | -               | 299   | 298   | 1  | Albacete              |
| Alacant . . . . .               | 1               | 1 126   | 1 120   | 6  | Alacant               |
| Almería . . . . .               | -               | 486   | 482   | 4  | Almería               |
| Asturias . . . . .              | 1               | 805   | 800   | 5  | Asturias              |
| Ávila . . . . .                 | -               | 138   | 138   | -  | Ávila                 |
| Badajoz . . . . .               | 1               | 645   | 642   | 3  | Badajoz               |
| Balears, Illes . . . . .        | 1               | 918   | 916   | 2  | Balears, Illes        |
| Barcelona . . . . .             | 1               | 3 439   | 3 418   | 21   | Barcelona             |
| (capital) . . . . .             | 1               | 1 305   | 1 291   | 14   | (capital)             |
| Burgos . . . . .                | -               | 384   | 383   | 1  | Burgos                |
| Cáceres . . . . .               | -               | 385   | 383   | 2  | Cáceres               |
| Cádiz . . . . .                 | -               | 523   | 516   | 7  | Cádiz                 |
| Cantabria . . . . .             | -               | 428   | 426   | 2  | Cantabria             |
| Castelló . . . . .              | -               | 395   | 393   | 2  | Castelló              |
| Ciudad Real . . . . .           | -               | 407   | 406   | 1  | Ciudad Real           |
| Córdoba . . . . .               | -               | 526   | 521   | 5  | Córdoba               |
| Coruña, La . . . . .            | 1               | 697   | 691   | 6  | Coruña, La            |
| Cuenca . . . . .                | -               | 230   | 230   | -  | Cuenca                |
| Girona . . . . .                | -               | 506   | 505   | 1  | Girona                |
| Granada . . . . .               | -               | 639   | 637   | 2  | Granada               |
| Guadalajara . . . . .           | -               | 208   | 207   | 1  | Guadalajara           |
| Gipuzkoa . . . . .              | -               | 510   | 508   | 2  | Gipuzkoa              |
| Huelva . . . . .                | -               | 309   | 307   | 2  | Huelva                |
| Huesca . . . . .                | -               | 240   | 239   | 1  | Huesca                |
| Jaén . . . . .                  | -               | 519   | 516   | 3  | Jaén                  |
| León . . . . .                  | -               | 428   | 426   | 2  | León                  |
| Lleida . . . . .                | -               | 415   | 414   | 1  | Lleida                |
| Lugo . . . . .                  | -               | 257   | 257   | -  | Lugo                  |
| Madrid . . . . .                | 1               | 3 965   | 3 925   | 40   | Madrid                |
| (capital) . . . . .             | 1               | 2 245   | 2 220   | 25   | (capital)             |
| Málaga . . . . .                | 1               | 915   | 909   | 6  | Málaga                |
| Murcia . . . . .                | 1               | 918   | 913   | 5  | Murcia                |
| Navarra . . . . .               | -               | 571   | 570   | 1  | Navarra               |
| Ourense . . . . .               | -               | 222   | 222   | -  | Ourense               |
| Palencia . . . . .              | -               | 152   | 152   | -  | Palencia              |
| Palmas, Las . . . . .           | 1               | 501   | 494   | 7  | Palmas, Las           |
| Pontevedra . . . . .            | -               | 543   | 540   | 3  | Pontevedra            |
| Rioja, La . . . . .             | -               | 341   | 340   | 1  | Rioja, La             |
| Salamanca . . . . .             | -               | 294   | 293   | 1  | Salamanca             |
| Tenerife . . . . .              | 1               | 516   | 511   | 5  | Tenerife              |
| Segovia . . . . .               | -               | 143   | 143   | -  | Segovia               |
| Sevilla . . . . .               | 1               | 1 004   | 997   | 7  | Sevilla               |
| Soria . . . . .                 | -               | 114   | 114   | -  | Soria                 |
| Tarragona . . . . .             | -               | 516   | 515   | 1  | Tarragona             |
| Teruel . . . . .                | -               | 198   | 198   | -  | Teruel                |
| Toledo . . . . .                | -               | 560   | 559   | 1  | Toledo                |
| València . . . . .              | 1               | 1 617   | 1 611   | 6  | València              |
| Valladolid . . . . .            | 1               | 408   | 405   | 3  | Valladolid            |
| Bizkaia . . . . .               | 1               | 773   | 769   | 4  | Bizkaia               |
| Zamora . . . . .                | -               | 199   | 199   | -  | Zamora                |
| Zaragoza . . . . .              | 1               | 735   | 729   | 6  | Zaragoza              |
| Ceuta y Melilla . . . . .       | -               | 39  | 39  | -  | Ceuta and Melilla     |
| <b>TOTAL NACIONAL . . . . .</b> | <b>16</b>       | <b>31 356</b>   | <b>31 176</b>   | <b>180</b>   | <b>NATIONAL TOTAL</b> |
| Extranjero . . . . .            | -               | 73  | 58  | 15   | Foreign branches      |
| <b>TOTAL . . . . .</b>          | <b>16</b>       | <b>31 429</b>   | <b>31 234</b>   | <b>195</b>   | <b>TOTAL</b>          |

September 2015 Data  
4.49 Credit institutions and CFIs  
Number of branches by provinces

Number of branches  
4. CREDIT INSTITUTIONS AND CFIs.  
D) Supplementary tables

**4. ENTIDADES DE CRÉDITO Y EFC (Información obtenida de los estados de supervisión)**  
**E) Balances de los componentes de entidades de crédito y EFC**

**4.51 Entidades de depósito. Activo**

Millones de euros

|               | Total       | Créditos             |          |         |                 | Valores distintos de acciones y participaciones |                     | Acciones y participaciones |                 | Activos no sectorizados |           | Promemoria |             |
|---------------|-------------|----------------------|----------|---------|-----------------|---|---------------------|----------------------------|-----------------|-------------------------|-----------|------------|-------------|
|               |             | Residentes en España |          |         | Resto del mundo | Residentes en España (b)                        | Resto del mundo (b) | Residentes en España (b)   | Resto del mundo | Efectivo                | Otros (c) | Del cual   |             |
|               |             | Sistema crediticio   | AAPP     | OSR (a) |                 |   |                     |                            |                 |                         |           | Dudosos    | Morosos (d) |
|               |             |                      |          |         | 1=2a11          | 2   | 3                   | 4                          | 5               | 6                       | 7         |            |             |
| <b>09</b>     | 3 122 834   | 215 657              | 61 228 1 | 776 533 | 231 046         | 311 923   | 93 537              | 99 199                     | 84 620          | 8 517                   | 240 573   | 91 954     | 74 765      |
| <b>10</b>     | 3 119 257   | 188 442              | 74 492 1 | 782 291 | 223 179         | 313 916   | 63 886              | 102 878                    | 77 311          | 7 883                   | 284 980   | 106 573    | 82 687      |
| <b>11</b>     | 3 250 226   | 199 245              | 82 989 1 | 715 037 | 226 960         | 338 967   | 58 340              | 160 409                    | 90 131          | 7 486                   | 370 662   | 139 557    | 106 542     |
| <b>12</b>     | 3 256 386   | 229 550              | 96 890 1 | 537 748 | 226 277         | 406 654   | 82 808              | 166 987                    | 90 167          | 7 434                   | 411 870   | 168 429    | 132 200     |
| <b>13</b>     | 2 874 176   | 165 060              | 76 627 1 | 392 384 | 174 358         | 389 591   | 74 769              | 188 718                    | 91 280          | 7 280                   | 314 110   | 197 962    | 146 107     |
| <b>14 Ago</b> | 2 814 322   | 113 245              | 89 525 1 | 340 649 | 170 161         | 400 120   | 90 746              | 170 487                    | 96 687          | 6 604                   | 336 099   | 184 602    | ...         |
| <b>Sep</b>    | 2 818 681   | 107 035              | 89 851 1 | 335 827 | 181 751         | 401 096   | 92 543              | 168 289                    | 97 666          | 6 450                   | 338 173   | 180 998    | 140 136     |
| <b>Oct</b>    | 2 805 189   | 110 630              | 91 088 1 | 330 201 | 175 882         | 395 602   | 93 201              | 165 682                    | 98 124          | 6 315                   | 338 463   | 178 832    | ...         |
| <b>Nov</b>    | 2 827 729   | 113 168              | 91 500 1 | 336 384 | 186 968         | 389 518   | 94 368              | 160 765                    | 102 433         | 6 221                   | 346 403   | 177 259    | ...         |
| <b>Dic</b>    | 2 779 129   | 113 516              | 94 697 1 | 328 189 | 163 860         | 388 415   | 81 439              | 156 946                    | 104 098         | 7 604                   | 340 366   | 173 532    | 130 742     |
| <b>15 Ene</b> | 2 759 370   | 103 901              | 96 906 1 | 318 207 | 171 156         | 373 560   | 86 431              | 135 467                    | 104 928         | 6 488                   | 362 325   | 172 862    | ...         |
| <b>Feb</b>    | 2 751 637   | 108 240              | 93 825 1 | 314 032 | 173 864         | 368 399   | 88 523              | 137 078                    | 105 390         | 6 176                   | 356 111   | 171 437    | ...         |
| <b>Mar</b>    | 2 789 697   | 118 734              | 94 630 1 | 324 910 | 176 656         | 367 978   | 91 308              | 138 298                    | 105 431         | 7 201                   | 364 550   | 167 679    | 126 726     |
| <b>Abr</b>    | 2 730 841   | 117 789              | 93 702 1 | 302 656 | 165 357         | 353 743   | 90 779              | 140 687                    | 106 452         | 6 913                   | 352 764   | 163 057    | ...         |
| <b>May</b>    | 2 716 580   | 125 333              | 92 417 1 | 299 802 | 161 778         | 351 850   | 90 342              | 137 847                    | 106 503         | 6 466                   | 344 243   | 155 559    | ...         |
| <b>Jun</b>    | 2 711 690   | 125 266              | 93 273 1 | 307 623 | 168 062         | 350 653   | 89 488              | 136 705                    | 107 990         | 6 599                   | 326 031   | 150 008    | 112 947     |
| <b>Jul</b>    | 2 695 199   | 122 784              | 91 906 1 | 294 178 | 172 061         | 338 422   | 90 861              | 139 931                    | 110 134         | 6 992                   | 327 930   | 147 441    | ...         |
| <b>Ago</b>    | 2 665 243   | 119 718              | 89 967 1 | 282 029 | 173 277         | 335 862   | 87 320              | 137 363                    | 107 772         | 6 921                   | 325 015   | 146 440    | ...         |
| <b>Sep</b>    | 2 683 297   | 126 084              | 90 840 1 | 289 504 | 175 658         | 340 117   | 85 277              | 135 774                    | 106 993         | 7 361                   | 325 690   | 143 494    | 108 496     |
| <b>Oct</b>    | 2 681 462   | 126 112              | 90 152 1 | 283 240 | 173 064         | 337 697   | 87 859              | 136 588                    | 109 119         | 6 609                   | 331 022   | 141 413    | ...         |
| <b>Nov</b>    | 2 702 176   | 131 981              | 87 897 1 | 289 494 | 181 521         | 332 221   | 88 533              | 135 371                    | 111 623         | 6 567                   | 336 967   | 139 554    | ...         |
| <b>Dic</b>    | P 2 645 473 | 135 639              | 85 709 1 | 274 652 | 180 023         | 323 718   | 74 602              | 133 396                    | 112 115         | 7 958                   | 317 662   | 135 115    | ...         |

Veáanse notas al final del capítulo

**4. ENTIDADES DE CRÉDITO Y EFC(Información obtenida de los estados de supervisión)**  
**E) Balances de los componentes de entidades de crédito y EFC**

**4.52 Entidades de depósito. Pasivo**

Millones de euros

|               | Total       | Depósitos |                      |          |         |                 | Pasivos no sectorizados                   |                                    |                                     |                                     |
|---------------|-------------|-----------|----------------------|----------|---------|-----------------|---|------------------------------------|-------------------------------------|-------------------------------------|
|               |             | Total     | Residentes en España |          |         | Resto del mundo | Valores distintos de acciones y particip. | Patrimonio, ajustes y correcc. (b) | Pasivos de Obra Benéfico-Social (c) | Periodificación y otros pasivos (c) |
|               |             |           | Sistema crediticio   | AAPP     | OSR (a) |                 |   |                                    |                                     |                                     |
|               |             | 1=3a10    | 2=3a6                | 3        | 4       | 5               | 6   | 7                                  | 8                                   | 9                                   |
| <b>09</b>     | 3 122 834   | 2 267 891 | 270 897              | 77 873 1 | 422 781 | 496 339         | 390 791                                   | 259 750                            | 3 314                               | 201 088                             |
| <b>10</b>     | 3 119 257   | 2 244 624 | 236 123              | 75 287 1 | 434 104 | 499 111         | 377 455                                   | 269 888                            | 3 217                               | 224 072                             |
| <b>11</b>     | 3 250 226   | 2 245 317 | 340 066              | 66 470 1 | 358 356 | 480 425         | 368 620                                   | 350 126                            | 3 022                               | 283 140                             |
| <b>12</b>     | 3 256 386   | 2 224 677 | 524 074              | 67 341 1 | 304 172 | 329 089         | 324 418                                   | 389 230                            | 2 077                               | 315 983                             |
| <b>13</b>     | 2 874 176   | 1 999 036 | 333 422              | 61 796 1 | 307 976 | 295 842         | 234 985                                   | 414 010                            | 1 593                               | 224 553                             |
| <b>14 Ago</b> | 2 814 322   | 1 952 156 | 298 549              | 71 694 1 | 285 737 | 296 177         | 208 026                                   | 409 544                            | 495                                 | 244 101                             |
| <b>Sep</b>    | 2 818 681   | 1 958 175 | 290 392              | 75 859 1 | 278 865 | 313 060         | 204 660                                   | 406 063                            | 448                                 | 249 334                             |
| <b>Oct</b>    | 2 805 189   | 1 960 156 | 290 547              | 73 745 1 | 267 089 | 328 775         | 195 149                                   | 401 210                            | 389                                 | 248 285                             |
| <b>Nov</b>    | 2 827 729   | 1 980 228 | 285 028              | 77 708 1 | 274 955 | 342 537         | 194 496                                   | 400 755                            | 171                                 | 252 079                             |
| <b>Dic</b>    | 2 779 129   | 1 938 813 | 276 373              | 73 449 1 | 283 799 | 305 192         | 196 334                                   | 392 410                            | 86                                  | 251 485                             |
| <b>15 Ene</b> | 2 759 370   | 1 918 455 | 268 170              | 87 850 1 | 265 833 | 296 601         | 186 700                                   | 375 350                            | 88                                  | 278 777                             |
| <b>Feb</b>    | 2 751 637   | 1 921 797 | 266 904              | 79 293 1 | 272 264 | 303 336         | 186 505                                   | 377 953                            | 90                                  | 265 292                             |
| <b>Mar</b>    | 2 789 697   | 1 960 915 | 292 201              | 84 512 1 | 274 018 | 310 184         | 182 313                                   | 375 469                            | 92                                  | 270 908                             |
| <b>Abr</b>    | 2 730 841   | 1 916 187 | 280 325              | 74 261 1 | 259 500 | 302 100         | 179 383                                   | 374 414                            | 88                                  | 260 770                             |
| <b>May</b>    | 2 716 580   | 1 920 564 | 281 842              | 74 214 1 | 261 302 | 303 207         | 180 019                                   | 367 863                            | 88                                  | 248 046                             |
| <b>Jun</b>    | 2 711 690   | 1 933 559 | 290 847              | 74 916 1 | 270 902 | 296 895         | 178 273                                   | 360 891                            | 106                                 | 238 860                             |
| <b>Jul</b>    | 2 695 199   | 1 910 549 | 279 805              | 64 364 1 | 260 803 | 305 576         | 180 844                                   | 362 354                            | 95                                  | 241 357                             |
| <b>Ago</b>    | 2 665 243   | 1 891 250 | 281 014              | 64 855 1 | 250 453 | 294 929         | 184 074                                   | 361 294                            | 97                                  | 228 528                             |
| <b>Sep</b>    | 2 683 297   | 1 913 474 | 285 099              | 69 392 1 | 255 266 | 303 717         | 179 760                                   | 358 895                            | 96                                  | 231 072                             |
| <b>Oct</b>    | 2 681 462   | 1 911 846 | 282 293              | 85 231 1 | 246 301 | 298 021         | 178 740                                   | 359 423                            | 96                                  | 231 357                             |
| <b>Nov</b>    | 2 702 176   | 1 913 973 | 280 352              | 79 577 1 | 249 829 | 304 216         | 185 125                                   | 359 006                            | 96                                  | 243 976                             |
| <b>Dic</b>    | P 2 645 473 | 1 887 656 | 274 105              | 76 102 1 | 255 395 | 282 055         | 184 176                                   | 353 851                            | 93                                  | 219 697                             |

Veáanse notas al final del capítulo



**4. ENTIDADES DE CRÉDITO Y EFC (Información obtenida de los estados de supervisión)**  
**E) Balances de los componentes de entidades de crédito y EFC**

**4.55 Entidades de depósito. Pasivo. Otros sectores residentes**

Millones de euros

|                            | Del cual:   |                      |   |            |           |         |                      |        |        |        |        |     |           | Pasivos por transferencias de activos (b) | Pasivos financieros híbridos (c) | Cesión temporal de activos | Depósitos subordinados (d) | Otros pasivos | Promemoria: Depósitos distribuidos por provincias (e) |
|----------------------------|-------------|----------------------|---|------------|-----------|---------|----------------------|--------|--------|--------|--------|-----|-----------|---|----------------------------------|----------------------------|----------------------------|---------------|---|
|                            | Total (a)   | En moneda extranjera | Depósitos a la vista, de ahorro y a plazo |            |           |         | En moneda extranjera |        |        |        |        |     |           |   |                                  |                            |                            |               |   |
|                            |             |                      | En euros                                  |            |           |         |                      |        |        |        |        |     |           |   |                                  |                            |                            |               |   |
|                            |             |                      | Total                                     | A la vista | De ahorro | A plazo |                      |        |        |        |        |     |           |   |                                  |                            |                            |               |   |
| +12<br>9+10+11<br>1=3+7+8+ | 2           | 3=4 a 6              | 4   | 5          | 6         | 7       | 8                    | 9      | 10     | 11     | 12     | 13  |           |   |                                  |                            |                            |               |   |
| <b>09</b>                  | 1 422 781   | 33 064               | 1 187 763                                 | 261 509    | 207 791   | 718 463 | 22 015               | 66 933 | 24 095 | 69 388 | 52 587 | ... | 1 142 013 |   |                                  |                            |                            |               |   |
| <b>10</b>                  | 1 434 104   | 30 737               | 1 211 843                                 | 258 755    | 211 287   | 741 800 | 19 383               | 54 285 | 25 664 | 71 137 | 51 793 | ... | 1 148 253 |   |                                  |                            |                            |               |   |
| <b>11</b>                  | 1 358 356   | 28 062               | 1 162 269                                 | 262 173    | 202 949   | 697 147 | 17 719               | 47 350 | 27 180 | 59 933 | 43 906 | ... | 1 109 656 |   |                                  |                            |                            |               |   |
| <b>12</b>                  | 1 304 172   | 30 200               | 1 141 267                                 | 258 972    | 199 073   | 683 222 | 20 486               | 36 817 | 19 610 | 60 111 | 25 882 | ... | 1 100 444 |   |                                  |                            |                            |               |   |
| <b>13</b>                  | 1 307 976   | 30 414               | 1 155 705                                 | 281 920    | 206 485   | 667 300 | 21 374               | 31 615 | 15 592 | 63 989 | 19 700 | ... | 1 134 915 |   |                                  |                            |                            |               |   |
| <b>14 Ago</b>              | 1 285 737   | 28 502               | 1 152 249                                 | 311 084    | 215 243   | 625 922 | 21 076               | 28 252 | 20 426 | 46 400 | 17 334 | ... | ...       |   |                                  |                            |                            |               |   |
| <b>Sep</b>                 | 1 278 865   | 26 719               | 1 148 132                                 | 312 953    | 214 415   | 620 764 | 20 872               | 28 197 | 20 836 | 45 080 | 15 747 | ... | 1 136 121 |   |                                  |                            |                            |               |   |
| <b>Oct</b>                 | 1 267 089   | 26 966               | 1 134 059                                 | 311 233    | 211 156   | 611 669 | 21 119               | 27 749 | 21 611 | 46 881 | 15 671 | ... | ...       |   |                                  |                            |                            |               |   |
| <b>Nov</b>                 | 1 274 955   | 27 209               | 1 141 071                                 | 324 566    | 216 537   | 599 968 | 21 367               | 31 056 | 21 314 | 44 490 | 15 657 | ... | ...       |   |                                  |                            |                            |               |   |
| <b>Dic</b>                 | 1 283 799   | 27 499               | 1 138 212                                 | 328 776    | 221 934   | 587 502 | 21 532               | 26 441 | 21 786 | 60 099 | 15 729 | ... | 1 139 756 |   |                                  |                            |                            |               |   |
| <b>15 Ene</b>              | 1 265 833   | 27 422               | 1 138 534                                 | 331 891    | 222 645   | 583 999 | 21 406               | 26 030 | 21 809 | 42 933 | 15 120 | ... | ...       |   |                                  |                            |                            |               |   |
| <b>Feb</b>                 | 1 272 264   | 27 725               | 1 143 166                                 | 337 430    | 225 246   | 580 490 | 21 666               | 25 553 | 22 035 | 44 739 | 15 106 | ... | ...       |   |                                  |                            |                            |               |   |
| <b>Mar</b>                 | 1 274 018   | 28 956               | 1 133 885                                 | 342 776    | 226 381   | 564 729 | 22 542               | 24 851 | 22 057 | 53 898 | 16 784 | ... | 1 136 112 |   |                                  |                            |                            |               |   |
| <b>Abr</b>                 | 1 259 500   | 28 632               | 1 133 046                                 | 347 845    | 228 458   | 556 742 | 22 520               | 23 693 | 21 815 | 41 881 | 16 545 | ... | ...       |   |                                  |                            |                            |               |   |
| <b>May</b>                 | 1 261 302   | 28 571               | 1 133 341                                 | 352 565    | 232 951   | 547 825 | 22 340               | 22 952 | 20 674 | 45 340 | 16 655 | ... | ...       |   |                                  |                            |                            |               |   |
| <b>Jun</b>                 | 1 270 902   | 28 286               | 1 141 730                                 | 365 494    | 241 770   | 534 466 | 22 192               | 24 963 | 20 122 | 45 334 | 16 561 | ... | 1 140 039 |   |                                  |                            |                            |               |   |
| <b>Jul</b>                 | 1 260 803   | 28 170               | 1 141 235                                 | 367 764    | 243 178   | 530 292 | 21 952               | 22 207 | 18 645 | 40 104 | 16 660 | ... | ...       |   |                                  |                            |                            |               |   |
| <b>Ago</b>                 | 1 250 453   | 28 185               | 1 135 127                                 | 365 171    | 243 338   | 526 618 | 22 131               | 22 591 | 18 219 | 35 883 | 16 502 | ... | ...       |   |                                  |                            |                            |               |   |
| <b>Sep</b>                 | 1 255 266   | 27 832               | 1 134 702                                 | 373 126    | 245 219   | 516 357 | 21 782               | 21 965 | 17 957 | 42 407 | 16 452 | ... | 1 127 919 |   |                                  |                            |                            |               |   |
| <b>Oct</b>                 | 1 246 301   | 26 446               | 1 129 195                                 | 371 558    | 245 223   | 512 414 | 20 263               | 21 692 | 17 809 | 40 771 | 16 571 | ... | ...       |   |                                  |                            |                            |               |   |
| <b>Nov</b>                 | 1 249 829   | 28 823               | 1 130 105                                 | 379 342    | 248 924   | 501 839 | 20 964               | 20 833 | 17 342 | 42 380 | 18 204 | ... | ...       |   |                                  |                            |                            |               |   |
| <b>Dic</b>                 | P 1 255 395 | 28 923               | 1 137 617                                 | 384 312    | 254 227   | 499 078 | 21 351               | 19 551 | 17 362 | 41 610 | 17 904 | ... | ...       |   |                                  |                            |                            |               |   |

Veáanse notas al final del capítulo

**4. ENTIDADES DE CRÉDITO Y EFC (Información obtenida de los estados de supervisión)**  
**E) Balances de los componentes de entidades de crédito y EFC**

**4.56 Entidades de depósito. Otros activos no sectorizados**

Millones de euros

|               | Activo fijo |            |           |   |  |                                |                   | Activos O.B.S. |           |                            | Periodificación y otros activos |                 |                       |       |               |
|---------------|-------------|------------|-----------|---|--|--------------------------------|-------------------|----------------|-----------|----------------------------|---------------------------------|-----------------|-----------------------|-------|---------------|
|               | Total       | Mobiliario | Inmuebles | Derechos s/bienes de arrendamiento financiero | Activos cedidos en arrendamiento operativo | Activos no corrientes en venta | Activo intangible | Total          | Inmuebles | Mobiliario e instalaciones | Total                           | Periodificación |                       |       | Otros activos |
|               |             |            |           |   |  |                                |                   |                |           |                            |                                 | Total           | Devenido de productos | Otros |               |
|               |             |            |           |   |  |                                |                   |                |           |                            |                                 |                 |                       |       |               |
| 1             | 2           | 3          | 4         | 5   | 6  | 7                              | 8=9+10            | 9              | 10        | 11=12+15                   | 12=13+                          | 13              | 14                    | 15    |               |
| <b>09</b>     | 42 414      | 6 943      | 20 767    | 594   | 738  | 10 852                         | 2 520             | 1 815          | 1 305     | 510                        | 196 344                         | 10 565          | 8 366                 | 2 199 | 185 779       |
| <b>10</b>     | 46 919      | 6 300      | 21 743    | 600   | 669  | 15 019                         | 2 588             | 1 868          | 1 398     | 470                        | 236 192                         | 11 594          | 8 353                 | 3 241 | 224 598       |
| <b>11</b>     | 54 333      | 5 656      | 19 418    | 573   | 646  | 24 629                         | 3 411             | 1 738          | 1 309     | 429                        | 314 591                         | 12 222          | 9 076                 | 3 146 | 302 369       |
| <b>12</b>     | 50 798      | 5 181      | 16 408    | 539   | 530  | 20 995                         | 7 144             | 1 086          | 831       | 255                        | 359 986                         | 11 843          | 7 600                 | 4 243 | 348 142       |
| <b>13</b>     | 50 203      | 4 672      | 16 166    | 524   | 482  | 19 828                         | 8 530             | 799            | 621       | 179                        | 263 107                         | 9 814           | 6 470                 | 3 344 | 253 294       |
| <b>14 Ago</b> | 51 135      | 4 258      | 15 813    | 642   | 443  | 21 531                         | 8 448             | 356            | 291       | 65                         | 284 608                         | 11 225          | 6 529                 | 4 696 | 273 383       |
| <b>Sep</b>    | 51 699      | 4 205      | 15 899    | 642   | 435  | 21 737                         | 8 782             | 330            | 280       | 50                         | 286 143                         | 10 740          | 6 265                 | 4 475 | 275 403       |
| <b>Oct</b>    | 52 596      | 4 203      | 15 895    | 646   | 432  | 22 102                         | 9 319             | 297            | 251       | 46                         | 285 571                         | 10 271          | 6 266                 | 4 006 | 275 999       |
| <b>Nov</b>    | 53 157      | 4 219      | 15 859    | 601   | 437  | 22 557                         | 9 484             | 106            | 88        | 18                         | 293 140                         | 10 671          | 6 692                 | 3 980 | 282 469       |
| <b>Dic</b>    | 53 173      | 4 313      | 15 899    | 607   | 437  | 22 723                         | 9 194             | 21             | 20        | 1                          | 287 172                         | 9 154           | 5 682                 | 3 471 | 278 018       |
| <b>15 Ene</b> | 53 325      | 4 297      | 16 092    | 593   | 441  | 22 737                         | 9 164             | 21             | 20        | 1                          | 308 978                         | 8 752           | 5 533                 | 3 219 | 300 226       |
| <b>Feb</b>    | 53 617      | 4 271      | 15 777    | 596   | 443  | 23 368                         | 9 161             | 21             | 20        | 1                          | 302 473                         | 9 255           | 5 726                 | 3 529 | 293 218       |
| <b>Mar</b>    | 53 634      | 4 260      | 15 746    | 603   | 445  | 23 477                         | 9 101             | 21             | 20        | 1                          | 310 896                         | 8 969           | 5 482                 | 3 487 | 301 927       |
| <b>Abr</b>    | 53 743      | 4 238      | 15 766    | 608   | 449  | 23 589                         | 9 094             | 21             | 20        | 1                          | 299 000                         | 8 886           | 5 411                 | 3 475 | 290 114       |
| <b>May</b>    | 53 736      | 4 212      | 15 901    | 612   | 430  | 23 448                         | 9 134             | 21             | 20        | 1                          | 290 486                         | 9 479           | 5 776                 | 3 703 | 281 007       |
| <b>Jun</b>    | 53 077      | 4 096      | 15 720    | 612   | 440  | 23 067                         | 9 142             | 21             | 20        | 1                          | 272 933                         | 8 826           | 4 927                 | 3 899 | 264 107       |
| <b>Jul</b>    | 53 354      | 4 084      | 15 804    | 614   | 444  | 23 248                         | 9 160             | 21             | 20        | 1                          | 274 555                         | 8 576           | 4 713                 | 3 863 | 265 979       |
| <b>Ago</b>    | 53 705      | 4 072      | 15 803    | 610   | 442  | 23 600                         | 9 178             | 21             | 20        | 1                          | 271 289                         | 9 061           | 5 082                 | 3 980 | 262 228       |
| <b>Sep</b>    | 53 781      | 4 069      | 15 870    | 611   | 426  | 23 632                         | 9 174             | 21             | 20        | 1                          | 271 889                         | 9 111           | 5 129                 | 3 982 | 262 778       |
| <b>Oct</b>    | 53 566      | 4 070      | 15 727    | 612   | 435  | 23 557                         | 9 165             | 21             | 20        | 1                          | 277 434                         | 9 072           | 5 338                 | 3 734 | 268 362       |
| <b>Nov</b>    | 53 745      | 4 058      | 15 726    | 628   | 434  | 23 673                         | 9 225             | 21             | 20        | 1                          | 283 202                         | 9 200           | 5 371                 | 3 829 | 274 002       |
| <b>Dic</b>    | P 53 790    | 4 144      | 15 900    | 627   | 440  | 23 617                         | 9 061             | 20             | 19        | 1                          | 263 851                         | 7 964           | 4 715                 | 3 249 | 255 887       |



4. ENTIDADES DE CRÉDITO Y EFC (Información obtenida de los estados de supervisión)

4.57 Entidades de depósito. Patrimonio neto, ajustes y correcciones de valor

E) Balances de los componentes de entidades de crédito y EFC

Millones de euros

|               | Total     | Patrimonio neto |                |                          |          |                  |               |                        | Ajustes de valoración A y P. financieros | Correcciones de valor por deterioro activos (c) |                         |                                  | Promemoria |   |
|---------------|-----------|-----------------|----------------|--------------------------|----------|------------------|---------------|------------------------|--|---|-------------------------|----------------------------------|------------|---|
|               |           | Total           | Fondos propios |                          |          |                  |               | Ajustes valoración (a) |  | Total   | Del cual:               |                                  |            | Pérdidas por deterioro de participaciones (f) |
|               |           |                 | Total          | Capital y fondo dotación | Reservas | Beneficios netos | Otras cuentas |                        |  |   | Total para créditos (d) | Específica para créditos OSR (e) |            |   |
|               |           |                 |                |                          |          |                  |               |                        |  |   |                         |                                  |            |   |
| 10            | 1=2+9+    | 2=3+8           | 3=4a7          | 4                        | 5        | 6                | 7             | 8                      | 9  | 10  | 11                      | 12                               | 13         |   |
| <b>09</b>     | 259 750   | 183 439         | 180 952        | 18 546                   | 145 811  | 12 885           | 3 709         | 2 486                  | 15 116                                   | 61 195  | 51 284                  | 32 552                           | 4 873      |   |
| <b>10</b>     | 269 888   | 170 885         | 174 139        | 25 293                   | 134 680  | 9 287            | 4 878         | -3 254                 | 12 089                                   | 86 914  | 68 079                  | 39 644                           | 2 649      |   |
| <b>11</b>     | 350 126   | 212 606         | 216 816        | 46 746                   | 177 958  | -14 721          | 6 833         | -4 210                 | 15 630                                   | 121 890   | 80 090                  | 49 631                           | 17 404     |   |
| <b>12</b>     | 389 230   | 186 806         | 191 474        | 71 340                   | 187 355  | -68 634          | 1 414         | -4 668                 | 13 735                                   | 188 688   | 119 996                 | 72 276                           | 27 850     |   |
| <b>13</b>     | 414 010   | 223 575         | 221 774        | 76 816                   | 133 439  | 8 790            | 2 731         | 1 801                  | 6 701                                    | 183 734   | 110 080                 | 89 405                           | 1 634      |   |
| <b>14 Ago</b> | 409 544   | 225 239         | 218 963        | 78 871                   | 132 187  | 7 976            | -71           | 6 276                  | 8 390                                    | 175 915   | 104 777                 | ...                              | ...        |   |
| <b>Sep</b>    | 406 063   | 224 880         | 218 132        | 79 026                   | 131 139  | 8 331            | -365          | 6 748                  | 8 285                                    | 172 899   | 102 242                 | 81 517                           | 967        |   |
| <b>Oct</b>    | 401 210   | 221 700         | 215 835        | 78 879                   | 128 984  | 8 370            | -398          | 5 865                  | 8 078                                    | 171 431   | 101 248                 | ...                              | ...        |   |
| <b>Nov</b>    | 400 755   | 223 225         | 215 474        | 79 490                   | 127 594  | 9 140            | -749          | 7 751                  | 7 356                                    | 170 174   | 100 736                 | ...                              | ...        |   |
| <b>Dic</b>    | 392 410   | 220 562         | 212 833        | 79 684                   | 122 564  | 11 343           | -757          | 7 728                  | 7 858                                    | 163 990   | 95 735                  | 77 771                           | -635       |   |
| <b>15 Ene</b> | 375 350   | 218 208         | 210 238        | 61 556                   | 149 018  | 986              | -1 322        | 7 970                  | 7 024                                    | 150 118   | 95 860                  | ...                              | ...        |   |
| <b>Feb</b>    | 377 953   | 221 337         | 211 227        | 61 560                   | 148 629  | 2 285            | -1 246        | 10 110                 | 6 952                                    | 149 664   | 95 317                  | ...                              | ...        |   |
| <b>Mar</b>    | 375 469   | 220 912         | 211 464        | 62 123                   | 146 696  | 3 027            | -381          | 9 448                  | 6 708                                    | 147 849   | 92 773                  | 74 589                           | 618        |   |
| <b>Abr</b>    | 374 414   | 221 833         | 214 069        | 62 443                   | 147 196  | 3 787            | 643           | 7 764                  | 6 776                                    | 145 805   | 90 545                  | ...                              | ...        |   |
| <b>May</b>    | 367 863   | 219 441         | 213 844        | 60 991                   | 146 980  | 5 214            | 660           | 5 597                  | 5 871                                    | 142 551   | 87 423                  | ...                              | ...        |   |
| <b>Jun</b>    | 360 891   | 215 507         | 212 813        | 58 674                   | 148 627  | 5 460            | 52            | 2 694                  | 5 742                                    | 139 642   | 85 178                  | 67 329                           | 1 173      |   |
| <b>Jul</b>    | 362 354   | 217 573         | 212 177        | 58 340                   | 149 021  | 5 792            | -976          | 5 396                  | 5 694                                    | 139 087   | 84 284                  | ...                              | ...        |   |
| <b>Ago</b>    | 361 294   | 216 281         | 212 695        | 58 322                   | 148 987  | 6 494            | -1 108        | 3 585                  | 5 920                                    | 139 093   | 83 945                  | ...                              | ...        |   |
| <b>Sep</b>    | 358 895   | 215 791         | 212 730        | 58 352                   | 149 006  | 7 157            | -1 785        | 3 060                  | 5 728                                    | 137 377   | 82 246                  | 64 621                           | 1 741      |   |
| <b>Oct</b>    | 359 423   | 217 977         | 213 105        | 58 386                   | 148 860  | 7 295            | -1 436        | 4 872                  | 5 433                                    | 136 012   | 80 501                  | ...                              | ...        |   |
| <b>Nov</b>    | 359 006   | 219 020         | 213 980        | 58 500                   | 149 072  | 8 153            | -1 745        | 5 040                  | 5 282                                    | 134 704   | 79 341                  | ...                              | ...        |   |
| <b>Dic</b>    | P 353 851 | 216 569         | 213 302        | 58 158                   | 150 188  | 9 303            | -4 347        | 3 267                  | 5 495                                    | 131 786   | 75 348                  | ...                              | ...        |   |

Veáanse notas al final del capítulo

4. ENTIDADES DE CRÉDITO Y EFC (Información obtenida de los estados de supervisión)

4.58 Entidades de depósito. Pasivos no sectorizados

E) Balances de los componentes de entidades de crédito y EFC

Millones de euros

|               | Pasivo OBS |                |          |               | Periodificación y otros pasivos |                     |           |           |        |                 |                 |               |               |
|---------------|------------|----------------|----------|---------------|---------------------------------|---------------------|-----------|-----------|--------|-----------------|-----------------|---------------|---------------|
|               | Total      | Fondo dotación | Reservas | Otros pasivos | Total                           | Fondos de provisión |           |           |        | Periodificación |                 |               | Otros pasivos |
|               |            |                |          |               |                                 | Total               | Pensiones | Impuestos | Otros  | Total           | Interes no vdos | Otras period. |               |
|               |            |                |          |               |                                 |                     |           |           |        |                 |                 |               |               |
| 1             | 2          | 3              | 4        | 5             | 6                               | 7                   | 8         | 9         | 10     | 11              | 12              | 13            |               |
| <b>09</b>     | 3 314      | 2 625          | 109      | 580           | 201 088                         | 29 932              | 20 009    | 826       | 9 097  | 22 965          | 17 023          | 5 941         | 148 192       |
| <b>10</b>     | 3 217      | 2 581          | 130      | 507           | 224 072                         | 32 320              | 20 810    | 704       | 10 806 | 23 575          | 17 878          | 5 696         | 168 177       |
| <b>11</b>     | 3 022      | 2 423          | 138      | 461           | 283 140                         | 27 757              | 18 253    | 608       | 8 896  | 25 011          | 19 671          | 5 341         | 230 372       |
| <b>12</b>     | 2 077      | 1 695          | 54       | 329           | 315 983                         | 36 573              | 16 878    | 665       | 19 030 | 25 231          | 20 066          | 5 165         | 254 179       |
| <b>13</b>     | 1 593      | 1 239          | 53       | 301           | 224 553                         | 29 926              | 16 733    | 1 332     | 11 860 | 23 040          | 17 978          | 5 062         | 171 587       |
| <b>14 Ago</b> | 495        | 414            | 47       | 35            | 244 101                         | 26 664              | 16 490    | 1 420     | 8 753  | 20 995          | 15 247          | 5 748         | 196 442       |
| <b>Sep</b>    | 448        | 372            | 47       | 30            | 249 334                         | 26 265              | 16 390    | 1 324     | 8 550  | 20 590          | 14 898          | 5 692         | 202 479       |
| <b>Oct</b>    | 389        | 312            | 47       | 30            | 248 285                         | 26 122              | 16 343    | 1 305     | 8 474  | 19 985          | 14 273          | 5 712         | 202 178       |
| <b>Nov</b>    | 171        | 161            | 1        | 8             | 252 079                         | 25 963              | 16 298    | 1 172     | 8 493  | 20 114          | 14 238          | 5 876         | 206 001       |
| <b>Dic</b>    | 86         | 81             | 1        | 4             | 251 485                         | 28 596              | 17 737    | 2 419     | 8 439  | 20 039          | 13 625          | 6 414         | 202 850       |
| <b>15 Ene</b> | 88         | 83             | 1        | 4             | 278 777                         | 27 105              | 17 359    | 1 435     | 8 312  | 19 246          | 12 188          | 7 058         | 232 425       |
| <b>Feb</b>    | 90         | 85             | 1        | 4             | 265 292                         | 26 922              | 17 277    | 1 409     | 8 236  | 17 205          | 11 296          | 5 908         | 221 166       |
| <b>Mar</b>    | 92         | 86             | 1        | 4             | 270 908                         | 26 659              | 17 210    | 1 436     | 8 013  | 15 745          | 10 032          | 5 713         | 228 504       |
| <b>Abr</b>    | 88         | 82             | 1        | 4             | 260 770                         | 26 541              | 17 155    | 1 444     | 7 941  | 15 402          | 9 593           | 5 810         | 218 827       |
| <b>May</b>    | 88         | 83             | 1        | 4             | 248 046                         | 26 484              | 17 075    | 1 449     | 7 960  | 15 716          | 9 802           | 5 914         | 205 847       |
| <b>Jun</b>    | 106        | 101            | 1        | 4             | 238 860                         | 27 056              | 17 419    | 1 491     | 8 146  | 14 911          | 9 052           | 5 859         | 196 894       |
| <b>Jul</b>    | 95         | 90             | 1        | 4             | 241 357                         | 26 318              | 17 079    | 1 488     | 7 751  | 14 933          | 9 259           | 5 674         | 200 106       |
| <b>Ago</b>    | 97         | 92             | 1        | 4             | 228 528                         | 26 275              | 17 029    | 1 492     | 7 754  | 15 992          | 9 967           | 6 025         | 186 262       |
| <b>Sep</b>    | 96         | 91             | 1        | 4             | 231 072                         | 25 991              | 16 770    | 1 529     | 7 692  | 16 269          | 10 151          | 6 118         | 188 811       |
| <b>Oct</b>    | 96         | 92             | 1        | 3             | 231 357                         | 25 948              | 16 714    | 1 552     | 7 682  | 16 317          | 10 109          | 6 208         | 189 092       |
| <b>Nov</b>    | 96         | 91             | 1        | 3             | 243 976                         | 25 806              | 16 626    | 1 511     | 7 670  | 16 566          | 10 296          | 6 270         | 201 604       |
| <b>Dic</b>    | P 93       | 89             | 0        | 4             | 219 697                         | 27 725              | 16 922    | 2 962     | 7 842  | 16 386          | 10 030          | 6 356         | 175 586       |

**4. ENTIDADES DE CRÉDITO Y EFC (Información obtenida de los estados de supervisión)**  
**E) Balances de los componentes de entidades de crédito y EFC**

**4.81 Establecimientos financieros de crédito. Activo**

Millones de euros

|               | Total    | Créditos             |       |         | Valores distintos de acciones y participaciones |                      | Acciones y participaciones |                      | Activos no sectorizados |          | Promemoria |          |             |
|---------------|----------|----------------------|-------|---------|---|----------------------|----------------------------|----------------------|-------------------------|----------|------------|----------|-------------|
|               |          | Residentes en España |       |         | Resto del mundo                                 | Residentes en España | Resto del mundo            | Residentes en España | Resto del mundo         | Efectivo | Otros (b)  | Del cual |             |
|               |          | Sistema crediticio   | AAPP  | OSR (a) |   |                      |                            |                      |                         |          |            | Dudosos  | Morosos (c) |
|               |          |                      |       |         | 1=2a11  | 2                    | 3                          | 4                    | 5                       | 6        | 7          |          |             |
| <b>09</b>     | 54 200   | 1 918                | 1 760 | 44 422  | 3 656   | 756                  | -                          | 49                   | 14                      | 0        | 1 626      | 4 790    | 4 514       |
| <b>10</b>     | 53 540   | 2 132                | 2 180 | 42 125  | 4 604   | 557                  | -                          | 35                   | 13                      | 0        | 1 893      | 4 252    | 3 961       |
| <b>11</b>     | 54 637   | 2 121                | 1 919 | 43 064  | 5 034   | 1                    | -                          | 61                   | 13                      | 0        | 2 423      | 3 831    | 3 478       |
| <b>12</b>     | 49 445   | 2 822                | 1 312 | 38 996  | 3 723   | 90                   | 1                          | 86                   | 13                      | 0        | 2 402      | 3 824    | 3 420       |
| <b>13</b>     | 47 182   | 2 061                | 1 385 | 36 789  | 4 575   | 6                    | -                          | 93                   | 13                      | 0        | 2 258      | 4 022    | 3 236       |
| <b>14 Ago</b> | 45 973   | 2 408                | 841   | 34 797  | 4 872   | 0                    | -                          | 112                  | 13                      | 0        | 2 930      | 4 187    | ...         |
| <i>Sep</i>    | 45 432   | 1 705                | 825   | 34 981  | 4 916   | 0                    | -                          | 112                  | 13                      | 0        | 2 879      | 4 089    | 2 964       |
| <i>Oct</i>    | 45 784   | 2 158                | 795   | 35 123  | 4 799   | 0                    | -                          | 112                  | 13                      | 0        | 2 784      | 3 967    | ...         |
| <i>Nov</i>    | 45 910   | 2 321                | 817   | 34 961  | 4 768   | 0                    | -                          | 157                  | 13                      | 0        | 2 873      | 3 848    | ...         |
| <i>Dic</i>    | 47 251   | 2 874                | 929   | 36 611  | 4 248   | 0                    | -                          | 112                  | 13                      | 0        | 2 463      | 3 726    | 2 896       |
| <b>15 Ene</b> | 46 794   | 2 073                | 860   | 35 681  | 5 036   | 0                    | -                          | 98                   | 13                      | 0        | 3 032      | 3 676    | ...         |
| <i>Feb</i>    | 45 953   | 2 010                | 790   | 34 845  | 5 004   | 0                    | -                          | 98                   | 13                      | 0        | 3 193      | 3 630    | ...         |
| <i>Mar</i>    | 45 670   | 1 434                | 716   | 35 272  | 5 253   | 0                    | -                          | 112                  | 13                      | 0        | 2 869      | 3 580    | 2 807       |
| <i>Abr</i>    | 45 552   | 1 582                | 538   | 35 338  | 5 276   | 0                    | -                          | 106                  | 21                      | 0        | 2 691      | 3 548    | ...         |
| <i>May</i>    | 46 059   | 2 041                | 519   | 35 604  | 5 099   | 0                    | -                          | 110                  | 29                      | 0        | 2 657      | 3 515    | ...         |
| <i>Jun</i>    | 47 001   | 1 759                | 589   | 36 185  | 5 277   | -                    | -                          | 150                  | 36                      | 0        | 3 005      | 3 483    | 2 688       |
| <i>Jul</i>    | 46 944   | 1 836                | 596   | 36 585  | 5 003   | -                    | -                          | 114                  | 36                      | 0        | 2 774      | 3 426    | ...         |
| <i>Ago</i>    | 46 629   | 1 843                | 619   | 36 048  | 5 123   | -                    | -                          | 114                  | 36                      | 0        | 2 847      | 3 368    | ...         |
| <i>Sep</i>    | 46 721   | 1 801                | 682   | 36 102  | 5 041   | -                    | -                          | 150                  | 36                      | 0        | 2 909      | 3 313    | 2 600       |
| <i>Oct</i>    | 49 092   | 2 179                | 679   | 38 290  | 4 811   | -                    | -                          | 114                  | 36                      | 0        | 2 983      | 3 218    | ...         |
| <i>Nov</i>    | 48 895   | 1 691                | 636   | 38 463  | 4 715   | 14                   | -                          | 153                  | 36                      | 0        | 3 188      | 3 127    | ...         |
| <i>Dic</i>    | P 50 267 | 1 604                | 673   | 39 859  | 5 039   | 41                   | -                          | 220                  | 83                      | 0        | 2 750      | 3 033    | ...         |

Veáanse notas al final del capítulo

**4. ENTIDADES DE CRÉDITO Y EFC (Información obtenida de los estados de supervisión)**  
**E) Balances de los componentes de entidades de crédito y EFC**

**4.82 Establecimientos financieros de crédito. Pasivo**

Millones de euros

|               | Total    | Depósitos |                      |      |       | Pasivos no sectorizados |   |                                    |                                     |
|---------------|----------|-----------|----------------------|------|-------|-------------------------|---|------------------------------------|-------------------------------------|
|               |          | Total     | Residentes en España |      |       | Resto del mundo         | Valores distintos de acciones y particip. | Patrimonio, ajustes y correcc. (a) | Periodificación y otros pasivos (b) |
|               |          |           | Sistema crediticio   | AAPP | OSR   |                         |   |                                    |                                     |
|               |          | 1=3a9     | 2=3a6                | 3    | 4     | 5                       | 6   | 7                                  | 8                                   |
| <b>09</b>     | 54 200   | 44 410    | 33 935               | 13   | 1 483 | 8 980                   | 389                                       | 6 970                              | 2 431                               |
| <b>10</b>     | 53 540   | 43 889    | 33 192               | 15   | 1 773 | 8 909                   | 330                                       | 6 923                              | 2 399                               |
| <b>11</b>     | 54 637   | 45 933    | 31 629               | 13   | 6 646 | 7 645                   | 296                                       | 6 229                              | 2 179                               |
| <b>12</b>     | 49 445   | 40 239    | 28 678               | 9    | 6 323 | 5 228                   | 156                                       | 6 515                              | 2 535                               |
| <b>13</b>     | 47 182   | 38 146    | 27 772               | 12   | 6 002 | 4 360                   | 76  | 6 976                              | 1 984                               |
| <b>14 Ago</b> | 45 973   | 37 109    | 27 264               | 11   | 5 532 | 4 301                   | 25  | 6 818                              | 2 022                               |
| <i>Sep</i>    | 45 432   | 36 083    | 26 781               | 11   | 5 094 | 4 197                   | 25  | 6 882                              | 2 441                               |
| <i>Oct</i>    | 45 784   | 36 897    | 27 045               | 11   | 5 445 | 4 395                   | 25  | 6 920                              | 1 942                               |
| <i>Nov</i>    | 45 910   | 37 074    | 26 588               | 11   | 6 019 | 4 456                   | 25  | 6 902                              | 1 909                               |
| <i>Dic</i>    | 47 251   | 37 882    | 28 234               | 15   | 5 307 | 4 326                   | 25  | 6 964                              | 2 380                               |
| <b>15 Ene</b> | 46 794   | 37 622    | 26 234               | 15   | 5 572 | 5 802                   | 26  | 6 671                              | 2 475                               |
| <i>Feb</i>    | 45 953   | 36 469    | 25 464               | 14   | 5 446 | 5 545                   | 26  | 6 723                              | 2 734                               |
| <i>Mar</i>    | 45 670   | 36 081    | 25 498               | 14   | 5 130 | 5 438                   | 26  | 6 977                              | 2 586                               |
| <i>Abr</i>    | 45 552   | 36 607    | 25 389               | 14   | 5 554 | 5 650                   | 27  | 7 027                              | 1 891                               |
| <i>May</i>    | 46 059   | 37 083    | 26 031               | 14   | 5 306 | 5 732                   | 28  | 7 078                              | 1 870                               |
| <i>Jun</i>    | 47 001   | 37 122    | 26 060               | 14   | 5 337 | 5 710                   | 28  | 6 948                              | 2 903                               |
| <i>Jul</i>    | 46 944   | 37 809    | 26 099               | 14   | 5 576 | 6 121                   | 29  | 6 996                              | 2 109                               |
| <i>Ago</i>    | 46 629   | 37 409    | 25 974               | 13   | 5 471 | 5 950                   | 30  | 6 983                              | 2 208                               |
| <i>Sep</i>    | 46 721   | 37 089    | 26 174               | 13   | 5 166 | 5 737                   | 30  | 7 002                              | 2 600                               |
| <i>Oct</i>    | 49 092   | 39 964    | 26 213               | 13   | 6 812 | 6 926                   | 30  | 7 128                              | 1 971                               |
| <i>Nov</i>    | 48 895   | 39 004    | 27 043               | 13   | 6 429 | 5 518                   | 30  | 7 442                              | 2 420                               |
| <i>Dic</i>    | P 50 267 | 40 432    | 28 717               | 13   | 6 201 | 5 501                   | 30  | 7 145                              | 2 661                               |

Veáanse notas al final del capítulo

**4. ENTIDADES DE CRÉDITO Y EFC (Información obtenida de los estados de supervisión)**  
**E) Balances de los componentes de entidades de crédito y EFC**

**4.83 Establecimientos financieros de crédito**  
**Crédito. Otros sectores residentes.**

Millones de euros

|               | Total<br>12<br>+10+11+<br>1=4+5+7 | Del cual:          |                                | Crédito<br>comer-<br>cial | Del cual:                            |                                    | Otros deudores a plazo |                               |                                | Deudores<br>a la<br>vista | Arrenda-<br>miento<br>finan-<br>ciero | Dudosos<br>(a) |
|---------------|-----------------------------------|--------------------|--------------------------------|---------------------------|--------------------------------------|------------------------------------|------------------------|-------------------------------|--------------------------------|---------------------------|---------------------------------------|----------------|
|               |                                   | A tipo<br>variable | En mone-<br>da ex-<br>tranjera |                           | Deudo-<br>res con<br>garant.<br>real | Con<br>garant.<br>hipote-<br>caria | Total                  | Del cual:                     |                                |                           |                                       |                |
|               |                                   |                    |                                |                           |                                      |                                    |                        | Adquis.<br>tempor.<br>activos | Activos<br>financ.<br>híbridos |                           |                                       |                |
|               | 2                                 | 3                  | 4                              | 5                         | 6                                    | 7                                  | 8                      | 9                             | 10                             | 11                        | 12                                    |                |
| <b>09</b>     | 44 422                            | 22 402             | 0                              | 6 088                     | 10 631                               | 10 104                             | 12 346                 | -                             | -                              | 3 468                     | 7 352                                 | 4 537          |
| <b>10</b>     | 42 125                            | 19 619             | 1                              | 5 865                     | 10 766                               | 10 178                             | 11 816                 | -                             | -                              | 3 235                     | 6 385                                 | 4 060          |
| <b>11</b>     | 43 064                            | 22 370             | 4                              | 5 496                     | 14 369                               | 13 807                             | 11 411                 | -                             | -                              | 2 753                     | 5 422                                 | 3 614          |
| <b>12</b>     | 38 996                            | 20 866             | 5                              | 4 342                     | 12 184                               | 11 795                             | 10 583                 | -                             | -                              | 4 157                     | 4 108                                 | 3 621          |
| <b>13</b>     | 36 789                            | 19 761             | 14                             | 5 945                     | 10 284                               | 10 118                             | 9 416                  | -                             | -                              | 4 411                     | 2 903                                 | 3 830          |
| <b>14 Ago</b> | 34 797                            | 17 918             | 13                             | 5 445                     | 9 256                                | 9 094                              | 9 527                  | -                             | -                              | 3 997                     | 2 590                                 | 3 982          |
| <i>Sep</i>    | 34 981                            | 17 969             | 13                             | 5 212                     | 9 332                                | 9 323                              | 9 893                  | -                             | -                              | 4 081                     | 2 581                                 | 3 882          |
| <i>Oct</i>    | 35 123                            | 17 951             | 13                             | 5 384                     | 9 323                                | 9 313                              | 9 998                  | -                             | -                              | 4 077                     | 2 579                                 | 3 763          |
| <i>Nov</i>    | 34 961                            | 17 774             | 13                             | 5 515                     | 9 231                                | 9 221                              | 9 978                  | -                             | -                              | 4 037                     | 2 553                                 | 3 647          |
| <i>Dic</i>    | 36 611                            | 19 146             | 14                             | 5 680                     | 9 371                                | 9 362                              | 10 664                 | -                             | -                              | 4 760                     | 2 608                                 | 3 528          |
| <b>15 Ene</b> | 35 681                            | 18 562             | 13                             | 5 693                     | 9 085                                | 9 076                              | 10 281                 | -                             | -                              | 4 614                     | 2 529                                 | 3 478          |
| <i>Feb</i>    | 34 845                            | 18 034             | 13                             | 5 710                     | 8 827                                | 8 818                              | 9 934                  | -                             | -                              | 4 483                     | 2 457                                 | 3 434          |
| <i>Mar</i>    | 35 272                            | 17 313             | 257                            | 5 044                     | 9 002                                | 8 994                              | 10 947                 | -                             | -                              | 4 342                     | 2 552                                 | 3 385          |
| <i>Abr</i>    | 35 338                            | 17 261             | 256                            | 5 199                     | 8 975                                | 8 967                              | 10 930                 | -                             | -                              | 4 330                     | 2 544                                 | 3 360          |
| <i>May</i>    | 35 604                            | 17 309             | 257                            | 5 382                     | 9 000                                | 8 992                              | 10 995                 | -                             | -                              | 4 342                     | 2 551                                 | 3 334          |
| <i>Jun</i>    | 36 185                            | 17 151             | 259                            | 5 146                     | 8 943                                | 8 935                              | 11 608                 | -                             | -                              | 4 659                     | 2 519                                 | 3 310          |
| <i>Jul</i>    | 36 585                            | 17 262             | 260                            | 5 346                     | 9 001                                | 8 993                              | 11 763                 | -                             | -                              | 4 689                     | 2 536                                 | 3 251          |
| <i>Ago</i>    | 36 048                            | 16 929             | 255                            | 5 410                     | 8 827                                | 8 819                              | 11 532                 | -                             | -                              | 4 599                     | 2 487                                 | 3 192          |
| <i>Sep</i>    | 36 102                            | 16 549             | 172                            | 4 738                     | 8 285                                | 8 278                              | 12 704                 | -                             | -                              | 4 740                     | 2 499                                 | 3 136          |
| <i>Oct</i>    | 38 290                            | 17 472             | 182                            | 5 176                     | 8 747                                | 8 740                              | 13 695                 | -                             | -                              | 5 004                     | 2 638                                 | 3 029          |
| <i>Nov</i>    | 38 463                            | 17 469             | 182                            | 5 354                     | 8 746                                | 8 738                              | 13 797                 | -                             | -                              | 5 004                     | 2 638                                 | 2 925          |
| <i>Dic</i>    | P 39 859                          | 18 026             | 144                            | 6 117                     | 8 221                                | 8 215                              | 14 735                 | -                             | -                              | 5 306                     | 2 661                                 | 2 818          |

Veáanse notas al final del capítulo

**4. ENTIDADES DE CRÉDITO Y EFC (Información obtenida de los estados de supervisión)**  
**E) Balances de los componentes de entidades de crédito y EFC**

**4.84 Establecimientos financieros de crédito**  
**Otros activos no sectorizados**

Millones de euros

|               | Activo fijo |                 |                |   |  |  |                           | Periodificación y otros activos |                 |                                   |       |                       |
|---------------|-------------|-----------------|----------------|---|--|--|---------------------------|---------------------------------|-----------------|-----------------------------------|-------|-----------------------|
|               | Total       | Mobilia-<br>rio | Inmue-<br>bles | Dere-<br>chos<br>s/bie-<br>nes de<br>arren-<br>damiento<br>finan-<br>cieros | Activos<br>cedidos<br>en a-<br>rrenda-<br>miento<br>opera-<br>tivo | Activos<br>no co-<br>rrient-<br>es en<br>venta | Activo<br>intan-<br>gible | Total                           | Periodificación |                                   |       | Otros<br>acti-<br>vos |
|               |             |                 |                |   |  |  |                           |                                 | Total           | Devengo<br>de pro-<br>ducto-<br>s | Otros |                       |
|               | 1           | 2               | 3              | 4   | 5  | 6  | 7                         | 8                               | 9               | 10                                | 11    | 12                    |
| <b>09</b>     | 681         | 39              | 105            | -   | 93   | 402  | 41                        | 945                             | 248             | 197                               | 52    | 697                   |
| <b>10</b>     | 788         | 34              | 95             | -   | 96   | 520  | 43                        | 1 105                           | 301             | 239                               | 62    | 804                   |
| <b>11</b>     | 937         | 28              | 90             | -   | 89   | 691  | 39                        | 1 486                           | 624             | 252                               | 372   | 862                   |
| <b>12</b>     | 956         | 16              | 115            | -   | 88   | 700  | 38                        | 1 445                           | 675             | 245                               | 431   | 770                   |
| <b>13</b>     | 847         | 15              | 98             | -   | 67   | 634  | 34                        | 1 411                           | 706             | 237                               | 469   | 705                   |
| <b>14 Ago</b> | 865         | 15              | 103            | -   | 70   | 655  | 23                        | 2 065                           | 760             | 229                               | 531   | 1 305                 |
| <i>Sep</i>    | 877         | 14              | 103            | -   | 72   | 662  | 26                        | 2 003                           | 659             | 183                               | 476   | 1 343                 |
| <i>Oct</i>    | 885         | 14              | 104            | -   | 73   | 668  | 26                        | 1 899                           | 625             | 174                               | 451   | 1 274                 |
| <i>Nov</i>    | 889         | 14              | 104            | -   | 73   | 671  | 26                        | 1 985                           | 653             | 181                               | 472   | 1 331                 |
| <i>Dic</i>    | 915         | 13              | 93             | -   | 73   | 702  | 35                        | 1 548                           | 684             | 195                               | 489   | 864                   |
| <b>15 Ene</b> | 937         | 13              | 95             | -   | 75   | 718  | 36                        | 2 095                           | 926             | 263                               | 663   | 1 169                 |
| <i>Feb</i>    | 940         | 13              | 95             | -   | 75   | 721  | 36                        | 2 253                           | 996             | 283                               | 712   | 1 257                 |
| <i>Mar</i>    | 918         | 13              | 97             | -   | 73   | 700  | 36                        | 1 951                           | 653             | 160                               | 493   | 1 299                 |
| <i>Abr</i>    | 922         | 13              | 97             | -   | 74   | 703  | 36                        | 1 769                           | 592             | 145                               | 447   | 1 177                 |
| <i>May</i>    | 937         | 13              | 99             | -   | 75   | 714  | 37                        | 1 719                           | 575             | 141                               | 434   | 1 144                 |
| <i>Jun</i>    | 932         | 14              | 142            | -   | 78   | 656  | 43                        | 2 073                           | 653             | 161                               | 492   | 1 420                 |
| <i>Jul</i>    | 948         | 14              | 144            | -   | 79   | 667  | 44                        | 1 826                           | 575             | 142                               | 434   | 1 251                 |
| <i>Ago</i>    | 937         | 14              | 142            | -   | 78   | 659  | 44                        | 1 910                           | 602             | 148                               | 454   | 1 308                 |
| <i>Sep</i>    | 947         | 14              | 155            | -   | 80   | 652  | 47                        | 1 962                           | 646             | 143                               | 503   | 1 317                 |
| <i>Oct</i>    | 921         | 13              | 150            | -   | 78   | 635  | 45                        | 2 062                           | 678             | 150                               | 528   | 1 383                 |
| <i>Nov</i>    | 900         | 13              | 147            | -   | 76   | 620  | 44                        | 2 287                           | 753             | 167                               | 586   | 1 535                 |
| <i>Dic</i>    | P 866       | 26              | 120            | -   | 76   | 590  | 54                        | 1 883                           | 675             | 164                               | 511   | 1 208                 |

**4. ENTIDADES DE CRÉDITO Y EFC (Información obtenida de los estados de supervisión)**  
**E) Balances de los componentes de entidades de crédito y EFC**

**4.85 Establecimientos financieros de crédito**  
**Patrimonio neto, ajustes y correcciones de valor**

Millones de euros

|               | Total   | Patrimonio neto |                |                          |          |                  |               |                    | Ajustes de valoración A.y P. financieros | Correcciones de valor por deterioro activos (c) |           |       | Promemoria |   |       |                         |                                  |
|---------------|---------|-----------------|----------------|--------------------------|----------|------------------|---------------|--------------------|--|---|-----------|-------|------------|---|-------|-------------------------|----------------------------------|
|               |         | Total           | Fondos propios |                          |          |                  |               | Ajustes valoración |  | Total   | Del cual: |       |            | Pérdidas por deterioro de participaciones (f) |       |                         |                                  |
|               |         |                 | Total          | Capital y fondo dotación | Reservas | Beneficios netos | Otras cuentas |                    |  |   | (a)       | (b)   |            |   | Total | Total para créditos (d) | Específica para créditos OSR (e) |
|               |         |                 |                |                          |          |                  |               |                    |  |   |           |       |            |   |       |                         |                                  |
| 1=2+9+        | 2=3+8   | 3=4+7           | 4              | 5                        | 6        | 7                | 8             | 9                  | 10                                       | 11  | 12        | 13    |            |   |       |                         |                                  |
| <b>09</b>     | 6 970   | 4 210           | 4 341          | 2 917                    | 1 821    | -392             | -5            | -131               | -40                                      | 2 800   | 2 750     | 2 299 | -0         |   |       |                         |                                  |
| <b>10</b>     | 6 923   | 4 049           | 4 170          | 2 776                    | 1 544    | -74              | -76           | -121               | -47                                      | 2 921   | 2 824     | 2 446 | 3          |   |       |                         |                                  |
| <b>11</b>     | 6 229   | 3 870           | 3 990          | 2 199                    | 1 622    | 72               | 96            | -120               | 3  | 2 356   | 2 217     | 1 788 | 2          |   |       |                         |                                  |
| <b>12</b>     | 6 515   | 4 275           | 4 390          | 2 987                    | 1 509    | -170             | 64            | -115               | -25                                      | 2 264   | 2 061     | 1 663 | 3          |   |       |                         |                                  |
| <b>13</b>     | 6 976   | 4 607           | 4 643          | 2 675                    | 1 569    | 419              | -21           | -36                | -40                                      | 2 409   | 2 218     | 1 688 | -5         |   |       |                         |                                  |
| <b>14 Ago</b> | 6 818   | 4 534           | 4 573          | 2 615                    | 1 662    | 298              | -2            | -39                | -79                                      | 2 364   | 2 163     | ...   | ...        |   |       |                         |                                  |
| <b>Sep</b>    | 6 882   | 4 654           | 4 694          | 2 601                    | 1 708    | 396              | -11           | -40                | -99                                      | 2 327   | 2 127     | 1 555 | -3         |   |       |                         |                                  |
| <b>Oct</b>    | 6 920   | 4 680           | 4 720          | 2 616                    | 1 717    | 398              | -11           | -40                | -99                                      | 2 340   | 2 139     | ...   | ...        |   |       |                         |                                  |
| <b>Nov</b>    | 6 902   | 4 667           | 4 707          | 2 609                    | 1 712    | 397              | -11           | -40                | -99                                      | 2 334   | 2 133     | ...   | ...        |   |       |                         |                                  |
| <b>Dic</b>    | 6 964   | 4 738           | 4 775          | 2 607                    | 1 754    | 527              | -114          | -36                | -80                                      | 2 306   | 2 107     | 1 473 | -2         |   |       |                         |                                  |
| <b>15 Ene</b> | 6 671   | 4 428           | 4 465          | 2 626                    | 1 767    | 62               | 9             | -36                | -81                                      | 2 323   | 2 123     | ...   | ...        |   |       |                         |                                  |
| <b>Feb</b>    | 6 723   | 4 488           | 4 524          | 2 619                    | 1 762    | 125              | 19            | -36                | -80                                      | 2 316   | 2 117     | ...   | ...        |   |       |                         |                                  |
| <b>Mar</b>    | 6 977   | 4 879           | 4 915          | 2 613                    | 2 086    | 187              | 28            | -36                | -118                                     | 2 216   | 2 023     | 1 422 | -          |   |       |                         |                                  |
| <b>Abr</b>    | 7 027   | 4 913           | 4 950          | 2 632                    | 2 101    | 188              | 29            | -36                | -118                                     | 2 232   | 2 037     | ...   | ...        |   |       |                         |                                  |
| <b>May</b>    | 7 078   | 4 950           | 4 986          | 2 651                    | 2 116    | 190              | 29            | -37                | -119                                     | 2 248   | 2 052     | ...   | ...        |   |       |                         |                                  |
| <b>Jun</b>    | 6 948   | 4 906           | 4 936          | 2 617                    | 1 943    | 366              | 10            | -30                | -162                                     | 2 204   | 2 021     | 1 398 | -          |   |       |                         |                                  |
| <b>Jul</b>    | 6 996   | 4 940           | 4 971          | 2 635                    | 1 957    | 368              | 10            | -31                | -163                                     | 2 219   | 2 035     | ...   | ...        |   |       |                         |                                  |
| <b>Ago</b>    | 6 983   | 4 930           | 4 961          | 2 630                    | 1 953    | 367              | 10            | -31                | -162                                     | 2 215   | 2 031     | ...   | ...        |   |       |                         |                                  |
| <b>Sep</b>    | 7 002   | 5 023           | 5 050          | 2 612                    | 1 884    | 543              | 11            | -27                | -216                                     | 2 195   | 2 013     | 1 354 | -          |   |       |                         |                                  |
| <b>Oct</b>    | 7 128   | 5 113           | 5 140          | 2 659                    | 1 918    | 553              | 11            | -28                | -220                                     | 2 234   | 2 049     | ...   | ...        |   |       |                         |                                  |
| <b>Nov</b>    | 7 442   | 5 338           | 5 367          | 2 776                    | 2 002    | 577              | 12            | -29                | -229                                     | 2 333   | 2 139     | ...   | ...        |   |       |                         |                                  |
| <b>Dic</b>    | P 7 145 | 5 359           | 5 385          | 2 810                    | 1 959    | 734              | -118          | -27                | -343                                     | 2 130   | 1 975     | ...   | 0          |   |       |                         |                                  |

**4. ENTIDADES DE CRÉDITO Y EFC (Información obtenida de los estados de supervisión)**  
**E) Balances de los componentes de entidades de crédito y EFC**

**4.86 Establecimientos financieros de crédito**  
**Pasivos no sectorizados**

Millones de euros

|               | Total   | Fondos de provisión |           |           |       | Periodificación |                 |               | Otros pasivos |
|---------------|---------|---------------------|-----------|-----------|-------|-----------------|-----------------|---------------|---------------|
|               |         | Total               | Pensiones | Impuestos | Otros | Total           | Interes no vdos | Otras period. |               |
|               |         |                     |           |           |       |                 |                 |               |               |
| <b>09</b>     | 2 431   | 189                 | 101       | 20        | 69    | 495             | 241             | 254           | 1 747         |
| <b>10</b>     | 2 399   | 168                 | 96        | 18        | 55    | 465             | 209             | 256           | 1 765         |
| <b>11</b>     | 2 179   | 157                 | 87        | 18        | 53    | 499             | 204             | 295           | 1 523         |
| <b>12</b>     | 2 535   | 169                 | 85        | 20        | 64    | 400             | 136             | 264           | 1 966         |
| <b>13</b>     | 1 984   | 140                 | 81        | 10        | 49    | 457             | 95              | 362           | 1 388         |
| <b>14 Jul</b> | 1 769   | 150                 | 76        | 10        | 64    | 449             | 85              | 364           | 1 170         |
| <b>Ago</b>    | 2 022   | 160                 | 81        | 11        | 69    | 479             | 91              | 389           | 1 382         |
| <b>Sep</b>    | 2 441   | 139                 | 75        | 10        | 54    | 483             | 72              | 411           | 1 819         |
| <b>Oct</b>    | 1 942   | 138                 | 74        | 10        | 54    | 480             | 72              | 408           | 1 324         |
| <b>Nov</b>    | 1 909   | 138                 | 74        | 10        | 54    | 481             | 72              | 409           | 1 289         |
| <b>Dic</b>    | 2 380   | 158                 | 80        | 18        | 61    | 507             | 73              | 435           | 1 715         |
| <b>15 Ene</b> | 2 475   | 171                 | 86        | 19        | 66    | 550             | 79              | 471           | 1 754         |
| <b>Feb</b>    | 2 734   | 182                 | 92        | 20        | 70    | 584             | 84              | 500           | 1 969         |
| <b>Mar</b>    | 2 586   | 155                 | 77        | 15        | 64    | 375             | 52              | 324           | 2 055         |
| <b>Abr</b>    | 1 891   | 142                 | 70        | 13        | 58    | 342             | 47              | 295           | 1 407         |
| <b>May</b>    | 1 870   | 132                 | 66        | 12        | 54    | 320             | 44              | 276           | 1 417         |
| <b>Jun</b>    | 2 903   | 156                 | 76        | 16        | 64    | 421             | 57              | 364           | 2 326         |
| <b>Jul</b>    | 2 109   | 138                 | 67        | 14        | 56    | 372             | 50              | 322           | 1 600         |
| <b>Ago</b>    | 2 208   | 134                 | 65        | 14        | 55    | 363             | 49              | 314           | 1 711         |
| <b>Sep</b>    | 2 600   | 141                 | 66        | 11        | 64    | 440             | 46              | 394           | 2 019         |
| <b>Oct</b>    | 1 971   | 133                 | 62        | 10        | 60    | 415             | 44              | 371           | 1 424         |
| <b>Nov</b>    | 2 420   | 148                 | 69        | 11        | 67    | 462             | 49              | 413           | 1 811         |
| <b>Dic</b>    | P 2 661 | 143                 | 66        | 11        | 65    | 466             | 52              | 414           | 2 052         |

## NOTAS A LOS CUADROS DEL CAPÍTULO 4. ENTIDADES DE CRÉDITO Y ESTABLECIMIENTOS FINANCIEROS DE CRÉDITO

### Nota general

El capítulo 4 del *Boletín Estadístico* tiene por objeto la presentación de información relativa a las entidades de crédito más establecimientos financieros de crédito (EFC) en su conjunto, así como cada uno de los grupos que lo componen: entidades de depósito y EFC.. La base fundamental sobre la que se elabora esta información son los estados reservados individuales relativos a la actividad en España que las entidades de crédito y EFC remiten al Banco de España por motivos de supervisión, conforme a los criterios y normas establecidos en la Circular Contable CBE 4/2004 y precedentes.

La información que recoge el capítulo 8 (cuadros 8.41 a 8.44) de este mismo Boletín se refiere también a la agrupación de entidades de crédito más EFC. La diferencia entre ambos conjuntos de datos se debe a que las fuentes de información de base para su elaboración son distintas. Así, mientras que, como ya se ha mencionado, los datos de este capítulo provienen de los estados financieros que las entidades que componen el mismo remiten al Banco de España por motivos de supervisión, los del capítulo 8 se han obtenido de los estados contables destinados a elaborar las estadísticas de la zona del euro y, por lo tanto, incorporan el marco conceptual común para todos los países que componen la Unión Económica y Monetaria (UEM). Aunque existen algunas diferencias tanto en la sectorización como en la valoración de los instrumentos (véanse cuadro 4 y las notas que lo acompañan), la configuración actual de ambos capítulos permite utilizarlos de manera complementaria.

Así, mientras que en este capítulo se puede encontrar un mayor detalle por instrumentos del crédito (comercial, hipotecario, etc.), de los depósitos (a la vista, a plazo, estructurados, etc.), de las cuentas de capital (capital, reservas, fondos especiales...) y de los otros activos y pasivos (periodificación, derivados...), en el capítulo 8 el mayor detalle que figura es por sectores de contrapartida y residencia, con la indicación de si los hogares e ISFLSH, las sociedades no financieras y los otros intermediarios financieros son residentes en España, en otros países de la zona del euro o en el resto del mundo (en este caso, sin detalle de la contrapartida).

Sobre unos y otros desarrollos se llama la atención del lector para que se beneficie de la citada complementariedad.

### Cuadro 4

Como ya se ha mencionado en la nota general, el balance del capítulo 4 proviene de la información que las entidades remiten al Banco de España por motivos de supervisión, mientras que el balance del capítulo 8 se ha obtenido de los estados contables destinados a elaborar las estadísticas de la zona del euro y, dada su finalidad, se elabora siguiendo un mismo marco conceptual para todos los países que componen la UEM. La conciliación entre ambos capítulos pone en evidencia que se está tratando al mismo conjunto de unidades desde dos aproximaciones complementarias. Existen diferencias, que pueden apreciarse, para un período concreto, en este cuadro de conciliación, que se deben a los diferentes propósitos de una y otra. Concretamente: Los estados para las estadísticas de la zona del euro (estados UEM), sobre cuya base se calculan, entre otros, los agregados monetarios que sigue el BCE, distinguen si las unidades no residentes están situadas en otros países de la zona del euro o en terceros países, mientras que los estados de supervisión agrupan todas las contrapartidas frente a unidades no residentes en España en el sector Resto del mundo.

En el balance elaborado a partir de los estados estadísticos de la zona del euro, los Fondos del Mercado Monetario (FMM), aparecen conjuntamente con el Banco de España, las entidades de crédito, las EDE y los EFC formando el sector denominado «Instituciones Financieras y Monetarias» (IFM). En los estados de supervisión, los FMM, los EFC y las EDE están integrados en el sector de Otros sectores residentes (véanse los esquemas de sectorización que figuran al final del Boletín), denominándose «Sistema crediticio» la agrupación formada por el Banco de España y las entidades de crédito. Las diferencias cuantitativas entre las IFM y el Sistema crediticio, se deben fundamentalmente a que los EFC no están incluidos en el Sistema crediticio, por perder la condición de entidad de crédito tras la aplicación del RDL es el 14/2013 de 29 de noviembre, y sí que siguen perteneciendo al conjunto de IFM.

Además existen algunas otras normas de contabilización distintas que no se detallan en esta nota, ya que las discrepancias a que dan lugar son poco significativas.

Hay también que tener en cuenta que algunas de las discrepancias que aparecen pueden deberse al distinto momento de actualización de unos y otros estados contables.

### Cuadro 4.A

a. Desde enero 2009 a abril 2011 pueden existir pequeñas diferencias entre el total de entidades de crédito más EFC respecto a la suma de entidades de depósito, EFC e ICO. Esto se debe a que durante este período las entidades de dinero electrónico tenían la consideración de entidades de crédito, pero al entrar en vigor la Directiva 2009/110/CE de Parlamento Europeo y del Consejo, estas dejan de tener dicha consideración. Dada la escasa importancia cuantitativa de estas entidades, se ha decidido mantener su importe en los totales de la suma de entidades de crédito y EFC pero no se ha considerado necesario mantener los detalles. Esta columna se desarrolla en los cuadros 4.1 y 4.2.

b. Véase detalle en cuadros 4.51 y 4.52.

c. Véase detalle en cuadros 4.81 y 4.82.

### Cuadro 4.1

a. Véase el detalle por subsectores en el cuadro 8.25. Existen diferencias, debido a que la definición de crédito en ambos cuadros es distinta y al distinto momento de actualización de ambos cuadros.

b. Véase detalle por instrumentos en cuadro 4.3.

c. Véase detalle en cuadro 4.4.

d. Véase detalle en cuadro 4.6.

e. Véase detalle en cuadro 4.99.

f. Recoge los dudosos que lo son por razón de morosidad, es decir, aquellos instrumentos de deuda que tienen importes vencidos por cualquier concepto (principal, intereses,...) bien con una antigüedad superior a tres meses, bien por un importe superior al 25% de la deuda (salvo que se clasifique como fallidos). Se corresponde con el importe de la columna 14 del cuadro 4.99.

### Cuadro 4.2

a. Véase el detalle por subsectores en el cuadro 8.25. Existen diferencias, debido a la diferente definición de los depósitos y al distinto momento de actualización de ambos cuadros.

b. Véase detalle por instrumentos en cuadro 4.5.

c. Véase detalle en cuadro 4.7.

d. Véase detalle en cuadro 4.8.

#### **Cuadro 4.3**

- a. Puede consultarse el detalle por sectores institucionales en el cuadro 8.26. Existen discrepancias entre este importe y el del cuadro 8.26, debido a diferencias de ámbito institucional y del concepto del crédito y al distinto momento de actualización de ambos cuadros.
- b. Activos financieros híbridos recogen aquellos activos financieros que incluyen simultáneamente un contrato principal diferente de un derivado junto con un derivado financiero, denominado «derivado implícito», que no es individualmente transferible; normalmente los flujos que genera el contrato híbrido varían de la misma manera en que lo haría el derivado considerado aisladamente. Por ejemplo, un instrumento de deuda en el que los pagos por intereses se relacionan con un índice de valores.
- c. Créditos dudosos son aquellos créditos que presenten dudas razonables sobre su reembolso total (principal e intereses) en los términos pactados contractualmente. Dentro de estos se incluyen los créditos morosos, que son aquellos que tienen algún importe vencido, bien del principal, bien de los intereses o gastos pactados contractualmente, con más de tres meses de antigüedad. Véase detalle en cuadro 4.99. Pueden existir diferencias entre ambos importes, debido al distinto momento de actualización de cuadros.

#### **Cuadro 4.4**

- a. Las posiciones cortas en valores recogen el importe de los pasivos financieros originados por la venta en firme de activos financieros adquiridos temporalmente o recibidos en préstamo. No obstante, el cuadro 4.4 muestra las posiciones cortas en el activo (columnas 6 y 10) y la resta de los totales de «Valores distintos de acciones y participaciones» de Residentes en España y Resto del mundo. De esta forma, las columnas 4 y 8 recogen cifras netas y siguen un criterio uniforme con el de los estados que las entidades remiten por motivos estadísticos (y, por tanto, con el capítulo 8 de este Boletín), según el cual se exige deducir las posiciones cortas de valores de la partida «Valores distintos de acciones» [véase Norma 71.<sup>a</sup> c) iii)].

#### **Cuadro 4.5**

- a. En el cuadro 8.28 puede consultarse el detalle por sectores institucionales. Existen discrepancias entre ambos importes debidas a diferencias de ámbito institucional, al momento de actualización de ambos cuadros, y a la distinta contabilización de la adquisición de valores de Fondos de titulización con los que se titilizan activos financieros que se mantienen en el balance de la entidad (ver novedades del Boletín Estadístico de enero de 2010 y de Febrero 2014).
- b. Los pasivos por transferencias de activos (participaciones de activos) recogen los fondos captados por la entidad en las operaciones de transferencias de activos financieros en las que el activo financiero transferido no ha podido causar baja en el balance por no haberse transferido sustancialmente los riesgos y beneficios asociados a su propiedad.
- c. Los pasivos financieros híbridos recogen los pasivos financieros que incluyen simultáneamente un contrato principal diferente de un derivado junto con un derivado financiero, denominado «derivado implícito», que no es individualmente transferible; normalmente los flujos que genera el contrato híbrido varían de la misma manera en que lo haría el derivado considerado aisladamente. Por ejemplo, un depósito cuyo tipo de interés depende de la evolución del precio de una acción.
- d. Los depósitos subordinados recogen el importe de los depósitos recibidos que, a efectos de prelación de créditos, se sitúan detrás de los acreedores comunes.
- e. Esta columna incluye los depósitos a la vista, depósitos de ahorro, depósitos a plazo y cesiones temporales. Sin embargo no se incluyen las cédulas hipotecarias que tengan naturaleza de depósitos, ni los pasivos por transferencias de activos. Las cédulas hipotecarias son instrumentos cuyo capital e intereses están garantizados y que cuando son no negociables se recogen en la rúbrica de depósitos. Los pasivos por transferencias de activos se encuentran definidos en la nota “b” relativa a este cuadro 4.5. El importe que figura en la columna 13 del 4.5 aparece detallado por provincias y por comunidades autónomas en los cuadros 4.29 y 4.31.

#### **Cuadro 4.6**

- a. Véase detalle en cuadro 4.9.

#### **Cuadro 4.7**

- a. Los ajustes de valoración al patrimonio neto recogen los importes de los ajustes realizados a los activos y pasivos que se registran transitoriamente en el patrimonio neto, bajo este concepto, hasta que se produzca su extinción o realización, momento en el que se registran en la cuenta de pérdidas y ganancias.
- b. Los ajustes de valoración de activos y pasivos financieros no recogen los intereses devengados y a las correcciones de valoración por deterioro de activos que se presentan en rúbricas separadas del activo y/o pasivo.
- c. Las correcciones de valor por deterioro de activos recogen los importes constituidos (provisiones) para la cobertura de pérdidas por deterioro, tanto de los créditos como del resto de activos.
- d. Las correcciones de valor por deterioro de activos, total para créditos, recogen los importes constituidos para la cobertura (provisiones), tanto específica como genérica, de riesgo de insolvencia de los créditos concedidos a la clientela.
- e. Hasta diciembre de 2013 esta columna presenta información sobre las correcciones de valor por deterioro de activos, específicas para créditos, es decir, recoge exclusivamente las coberturas (provisiones) específicas por riesgo de insolvencia de los créditos dudosos concedidos a otros sectores residentes. A partir de los datos de 2014, se añade a estas provisiones el importe acumulado de las variaciones de valor razonable atribuibles a cambios en el riesgo de crédito.
- f. La cifra de beneficios netos (columna 6) (siguiendo el mismo criterio que en el resto de cuadros del capítulo 4) recoge la suma de los beneficios o pérdidas de cada una de las entidades de depósito tomadas de forma individual. Esta cifra está muy influida por el proceso de segregación del negocio bancario de las cajas de ahorro a bancos de nueva creación. Dado que una parte significativa de las acciones de estos nuevos bancos forma parte de la cartera de valores de las propias cajas de ahorros, los resultados que arrojan los bancos a los que se ha traspasado el negocio, se transmiten a los resultados de las cajas, amplificando la cifra de beneficios (o pérdidas) netos agregados del conjunto de entidades de depósito. Con el fin de facilitar la interpretación del importe de beneficios netos (columna 6), se recoge en esta columna la cuantía que, dentro de dichos beneficios netos, se debe a las pérdidas por deterioro de participaciones.

#### **Cuadro 4.8**

- a. Véase detalle en cuadro 4.9.

#### **Cuadro 4.9**

- a. Los derivados de negociación recogen el valor razonable a favor de la entidad de los derivados que no formen parte de coberturas contables.
- b. Los derivados de cobertura recogen el valor razonable a favor de la entidad de los derivados designados como instrumentos de cobertura en coberturas contables.
- c. Los contratos de seguros vinculados a pensiones recogen el valor razonable de las pólizas de seguros suscritas por la entidad para cubrir sus compromisos por pensiones con el personal, que no cumplen con los requisitos establecidos en la CBE 4/04 en su norma trigésimo quinta para no registrarlos en balance.
- d. Los activos fiscales incluyen el importe de todos los activos de naturaleza fiscal tales como impuestos pagados a cuenta, activos derivados de bases imponibles negativas o créditos por deducciones fiscales pendientes de compensar.
- e. Los derivados de negociación recogen el valor razonable en contra de la entidad de los derivados que no formen parte de coberturas contables.
- f. Los derivados de cobertura recogen el valor razonable en contra de la entidad de los derivados designados como instrumentos de cobertura en coberturas contables.
- g. Las cuentas de recaudación incluyen el importe recaudado por cuenta de las Administraciones Públicas por impuestos, tasas, arbitrios y cuotas a la Seguridad Social pendientes de ingreso definitivo en el organismo correspondiente.
- h. Los pasivos fiscales incluyen el importe de todos los pasivos de naturaleza fiscal, principalmente el importe a pagar por el impuesto sobre el beneficio relativo a la ganancia fiscal del ejercicio.

#### **Cuadro 4.10**

- a. Recoge exclusivamente el importe de las coberturas específicas por riesgo de insolvencia de los créditos concedidos a otros sectores residentes.
- b. A partir de 2014, no se dispone de información sobre este detalle.

#### **Cuadro 4.11**

- a. El detalle en cada uno de los subsectores de las AAPP puede encontrarse en el cuadro 8.25. Existen pequeñas diferencias, debido a la diferente definición de crédito en ambos cuadros y al distinto momento de actualización de ambos cuadros.

Véase nota "a" del cuadro 4.A.

- b. El detalle por provincias y por CCAA puede consultarse en los cuadros 4.28 y 4.29.
- c. El detalle del total por instrumentos aparece en el cuadro 4.3. Además, puede consultarse el detalle por sectores institucionales en el cuadro 8.26. Las pequeñas discrepancias entre los importes de este cuadro y los del cuadro 8.26 se deben a diferencias de ámbito institucional, del concepto del crédito y del momento de actualización de ambos cuadros.

#### **Cuadro 4.99**

- a. Véase nota al cuadro 4.1 columna 12.
- b. Hasta la entrada en vigor de la circular 4/2004, este importe estaba integrado en la columna 10.
- c. Hasta la entrada en vigor de la circular 4/2004, no se disponía del detalle de los dudosos para los establecimientos financieros de crédito.
- d. Véase nota al cuadro 4.1 columna 13.
- e. Activos considerados dudosos por presentar dudas sobre su reembolso total sin poder considerarse sin embargo ni morosos ni fallidos.
- f. Activos considerados dudosos por ser frente a países de determinado grupo de riesgo.

#### **Cuadro 4.13**

- a. De las empresas y los empresarios individuales que reciben los créditos.
- b. Véanse notas a los cuadros 8.26 y 8.27.
- c. A partir de la edición de Junio de 2014, se ha producido una reclasificación de las entidades de contrapartida central, cuyos importes se han incorporado a esta serie. Véase detalle en cuadro 4.18.
- d. Hasta diciembre de 2013 se incluyen créditos con garantía hipotecaria. Después de esta fecha se incluyen créditos que cuenten con una garantía real inmobiliaria, incluidas las instrumentadas como arrendamientos financieros, cualquiera que sea el inmueble recibido en garantía.
- e. Recoge los préstamos y créditos a hogares destinados a la adquisición de terrenos y fincas rústicas, la adquisición de valores, la adquisición de bienes y servicios corrientes no considerados de consumo duradero (por ejemplo, préstamos para financiar gastos de viaje) y los destinados a finalidades diversas no incluidos entre los anteriores.
- f. A partir de la edición de Junio de 2014, se ha producido una reclasificación de las entidades de contrapartida central, cuyos importes se han excluido de esta serie.
- g. Este concepto se refiere a los créditos concedidos a hogares, con garantía de vivienda pero destinados a un uso distinto del de su adquisición y de la financiación de actividades productivas. Por tanto, estos créditos están incluidos entre los concedidos para rehabilitación, consumo duradero y resto, es decir, son parte de las columnas 8 a 10.
- h. A partir de la edición de Junio de 2014, se ha producido una reclasificación de las entidades de contrapartida central, cuyos importes se han incorporado a esta serie. Véase detalle en cuadro 4.18 (columnas 12 a 22).
- i. A partir de 2014, no se dispone de información sobre este detalle.
- j. Recoge los préstamos y créditos a hogares destinados a la adquisición de terrenos y fincas rústicas, la adquisición de valores, la adquisición de bienes y servicios corrientes no considerados de consumo duradero (por ejemplo préstamos para financiar gastos de viaje) y los destinados a finalidades diversas no incluidos entre los anteriores.
- k. Este concepto se refiere a los dudosos de los créditos concedidos a hogares, con garantía de vivienda pero destinados a un uso distinto del de su adquisición y de la financiación de actividades productivas. Por tanto, estos dudosos están incluidos entre los concedidos para rehabilitación, consumo duradero y resto, es decir, son parte de las columnas 21 a 23.

#### **Cuadro 4.14**

- a. De las empresas y los empresarios individuales que reciben los créditos.
- b. A partir de la edición de Junio de 2014, se ha producido una reclasificación de las entidades de contrapartida central, cuyos importes se han incorporado a esta serie. Véase detalle en cuadro 4.19.
- c. Hasta diciembre de 2013 se incluyen créditos con garantía hipotecaria. Después de esta fecha se incluyen créditos que cuenten con una garantía real inmobiliaria, incluidas las instrumentadas como arrendamientos financieros, cualquiera que sea el inmueble recibido en garantía
- d. Recoge los préstamos y créditos a hogares destinados a la adquisición de terrenos y fincas rústicas, la adquisición de valores, la adquisición de bienes y servicios corrientes no considerados de consumo duradero (por ejemplo préstamos para financiar gastos de viaje) y los destinados a finalidades diversas no incluidos entre los anteriores.
- e. A partir de la edición de Junio de 2014, se ha producido una reclasificación de las entidades de contrapartida central, cuyos importes se han excluido de esta serie.
- f. Este concepto se refiere a los créditos concedidos a hogares, con garantía de vivienda pero destinados a un uso distinto del de su adquisición y de la financiación de actividades productivas. Por tanto, estos créditos están incluidos entre los concedidos para rehabilitación, consumo duradero y resto, es decir, son parte de las columnas 8 a 10.

g. A partir de la edición de Junio de 2014, se ha producido una reclasificación de las entidades de contrapartida central, cuyos importes se han incorporado a esta serie. Véase detalle en cuadro 4.19 (columnas 12 a 22).

h. A partir de 2014, no se dispone de información sobre este detalle.

i. Recoge los dudosos de los préstamos y créditos a hogares destinados a la adquisición de terrenos y fincas rústicas, la adquisición de valores, la adquisición de bienes y servicios corrientes no considerados de consumo duradero (por ejemplo préstamos para financiar gastos de viaje) y los destinados a finalidades diversas no incluidos entre los anteriores

i. Este concepto se refiere a los dudosos de los créditos concedidos a hogares, con garantía de vivienda pero destinados a un uso distinto del de su adquisición y de la financiación de actividades productivas. Por tanto, estos créditos están incluidos en: 1) una parte de la columna 15 (financiación de actividades productivas), en tanto que esta incluye dudosos de créditos tanto a sociedades no financieras como a empresarios individuales, pudiendo estos últimos realizar este tipo de operaciones; 2) el resto, se supone que la mayor parte, en las columnas 21 a 23, que recogen dudosos de los créditos a los hogares para fines distintos de la adquisición de viviendas.

#### **Cuadro 4.17**

- a. De las empresas y los empresarios individuales que reciben los créditos.
- b. A partir de la edición de Junio de 2014, se ha producido una reclasificación de las entidades de contrapartida central, cuyos importes se han incorporado a esta serie. Véase detalle en cuadro 4.22.
- c. Hasta diciembre de 2013 se incluyen créditos con garantía hipotecaria. Después de esta fecha se incluyen créditos que cuenten con una garantía real inmobiliaria, incluidas las instrumentadas como arrendamientos financieros, cualquiera que sea el inmueble recibido en garantía
- d. Recoge los préstamos y créditos a hogares destinados a la adquisición de terrenos y fincas rústicas, la adquisición de valores, la adquisición de bienes y servicios corrientes no considerados de consumo duradero (por ejemplo préstamos para financiar gastos de viaje) y los destinados a finalidades diversas no incluidos entre los anteriores.
- e. A partir de la edición de Junio de 2014, se ha producido una reclasificación de las entidades de contrapartida central, cuyos importes se han excluido de esta serie.
- f. Este concepto se refiere a los créditos concedidos a hogares, con garantía de vivienda pero destinados a un uso distinto del de su adquisición y de la financiación de actividades productivas. Por tanto, estos créditos están incluidos en: 1) una parte de la columna 2 (financiación de actividades productivas), en tanto que esta incluye créditos tanto a sociedades no financieras como a empresarios individuales, pudiendo estos últimos realizar este tipo de operaciones; 2) el resto, se supone que la mayor parte, en las columnas 8 a 10, que recogen los créditos a los hogares para fines distintos de la adquisición de viviendas.
- g. A partir de la edición de Junio de 2014, se ha producido una reclasificación de las entidades de contrapartida central, cuyos importes se han incorporado a esta serie. Véase detalle en cuadro 4.22 (columnas 12 a 22).
- h. A partir de 2014, no se dispone de información sobre este detalle.
- i. Recoge los dudosos de los préstamos y créditos a hogares destinados a la adquisición de terrenos y fincas rústicas, la adquisición de valores, la adquisición de bienes y servicios corrientes no considerados de consumo duradero (por ejemplo préstamos para financiar gastos de viaje) y los destinados a finalidades diversas no incluidos entre los anteriores.
- j. Este concepto se refiere a los dudosos de los créditos concedidos a hogares, con garantía de vivienda pero destinados a un uso distinto del de su adquisición y de la financiación de actividades productivas. Por tanto, estos créditos están incluidos en: 1) una parte de la columna 15 (financiación de actividades productivas), en tanto que esta incluye dudosos de créditos tanto a sociedades no financieras como a empresarios individuales, pudiendo estos últimos realizar este tipo de operaciones; 2) el resto, se supone que la mayor parte, en las columnas 21 a 23, que recogen dudosos de los créditos a los hogares para fines distintos de la adquisición de viviendas.

#### **Cuadro 4.18**

- a. De las empresas y los empresarios individuales que reciben los créditos.
- b. Véase detalle en cuadro 4.23.
- c. Hasta diciembre de 2013, la actividad de comunicaciones se incluye en esta columna. A partir de 2014, se han excluido para incorporarse a la columna 11 de "Otros Servicios".
- d. A partir de la edición de Junio de 2014, se ha producido una reclasificación de las entidades de contrapartida central, cuyos importes se han incorporado a esta serie.

#### **Cuadro 4.19**

- a. De las empresas y los empresarios individuales que reciben los créditos.
- b. Véase detalle en cuadro 4.24.



c. Hasta diciembre de 2013, la actividad de comunicaciones se incluye en esta columna. A partir de 2014, se han excluido para incorporarse a la columna 11 de "Otros Servicios"

d. A partir de la edición de Junio de 2014, se ha producido una reclasificación de las entidades de contrapartida central, cuyos importes se han incorporado a esta serie.

#### **Cuadro 4.22**

a. De las empresas y los empresarios individuales que reciben los créditos.

b. Véase detalle en cuadro 4.27

c. Hasta diciembre de 2013, la actividad de comunicaciones se incluye en esta columna. A partir de 2014, se han excluido para incorporarse a la columna 11 de "Otros Servicios"

d. A partir de la edición de Junio de 2014, se ha producido una reclasificación de las entidades de contrapartida central, cuyos importes se han incorporado a esta serie.

#### **Cuadro 4.23**

a. De las empresas y los empresarios individuales que reciben los créditos.

b. Hasta marzo de 2005 no se disponía de este detalle para los EFC. A partir de dicha fecha y con motivo de la entrada en vigor de la CBE 4/2004, el importe está asignado a la industria correspondiente.

#### **Cuadro 4.24**

a. De las empresas y los empresarios individuales que reciben los créditos.

#### **Cuadro 4.27**

a. De las empresas y los empresarios individuales que reciben los créditos.

b. Hasta marzo de 2005 no se disponía de este detalle para los EFC. A partir de dicha fecha y con motivo de la entrada en vigor de la CBE 4/2004, el importe está asignado a la industria correspondiente.

#### **Cuadro 4.28**

a. En los créditos sin clasificar, además de las operaciones residuales para las cuales la entidad no haya podido determinar la provincia a la que deben ser adscritas, se recoge el importe de las operaciones de adquisición temporal de activos a través de entidades de contrapartida. En los depósitos sin clasificar se recogen las operaciones residuales para las cuales la entidad no haya podido determinar la provincia a la que deben ser adscritas. Véase también nota "e" del cuadro 4.5.

b. Disponible desde I 2003.

#### **Cuadro 4.29**

a. En los créditos sin clasificar, además de las operaciones residuales para las cuales la entidad no haya podido determinar la provincia a la que deben ser adscritas, se recoge el importe de las operaciones de adquisición temporal de activos a través de entidades de contrapartida. En los depósitos sin clasificar se recogen las operaciones residuales para las cuales la entidad no haya podido determinar la provincia a la que deben ser adscritas. Véase también nota "e" del cuadro 4.5.

#### **Cuadro 4.30**

a. Además de las operaciones residuales para las cuales la entidad no haya podido determinar la Comunidad Autónoma a la que deben ser adscritas, recoge el importe de las operaciones de adquisición temporal de activos a través de entidades de contrapartida.

#### **Cuadro 4.31**

a. Recoge operaciones residuales para las cuales la entidad no haya podido determinar la Comunidad Autónoma a la que deben ser adscritas. Véase nota "e" cuadro 4.5.

#### **Cuadro 4.32**

a. Véase el detalle por subsectores en el cuadro 8.25. Existen discrepancias entre ambos importes debidas a diferencias de ámbito institucional, al momento de actualización de ambos cuadros, y a la distinta contabilización de la adquisición de valores de Fondos de titulización con los que se titilizan activos financieros que se mantienen en el balance de la entidad (ver novedades del Boletín Estadístico de enero de 2010 y de Febrero 2014).b. Véase detalle por provincias y CCAA en los cuadros 4.28 y 4.29

c. Véase detalle por instrumentos en cuadro 4.5. Además, el importe de esta columna, menos los depósitos de los FMM, en las entidades de crédito en su conjunto mas EFC, coincide, salvo pequeñas diferencias debidas al distinto momento de actualización de ambos cuadros, con el de la columna 1 del cuadro 8.28. En este último cuadro puede consultarse el detalle por sectores institucionales.

#### **Cuadro 4.36**

a. Véase detalle en cuadro 4.37.

b. Véase detalle en cuadro 4.38.

c. Véase detalle en la columna 8 del cuadro 4.39 y en el cuadro 4.40.

#### **Cuadro 4.37**

a. Véase detalle en cuadro 4.39.

#### **Cuadro 4.38**

a. Véase detalle en cuadro 4.39.

#### **Cuadro 4.39**

a. Hay que tener en cuenta que si bien los resultados de la cartera de renta variable están en el detalle de este cuadro, estos no se incluyen entre los productos financieros.

b. Desde 1996 estos intereses se incluyen entre los intereses de valores de renta fija.

**Cuadro 4.45**

a. Se agrupan aquí las entidades de crédito de ámbito operativo limitado (ECAOL) que, según lo establecido en el RD 692/96 de 26 de abril, se transformaron en establecimientos financieros de crédito (EFC). Las ECAOL existentes en el momento del cambio eran: Entidades de Financiación, Sociedades de crédito hipotecario y Sociedades de arrendamiento financiero. Las Sociedades Mediadoras del mercado de dinero (SMMD), desaparecieron en 1994 al transformarse en Sociedades o Agencias de Valores tras su regulación por la ley del Mercado de Valores 24/88 de 24 de julio.

b. Véase nota "a" del cuadro 4.A.

**Cuadro 4.46**

a. Se agrupan aquí las entidades de crédito de ámbito operativo limitado (ECAOL) que, según lo establecido en el RD 692/96 de 26 de abril, se transformaron en establecimientos financieros de crédito (EFC). Las ECAOL existentes en el momento del cambio eran: Entidades de Financiación, Sociedades de crédito hipotecario y Sociedades de arrendamiento financiero. Las Sociedades Mediadoras del mercado de dinero (SMMD), desaparecieron en 1994 al transformarse en Sociedades o Agencias de Valores tras su regulación por la ley del Mercado de Valores 24/88 de 24 de julio.

**Cuadro 4.47**

a. Véanse detalles en los cuadros 4.48 y 4.49.

**Cuadro 4.51**

a. Véanse detalle por instrumentos en el cuadro 4.53.

b. Véanse detalle en el cuadro 4.54.

c. Véanse detalle en el cuadro 4.56.

d. Recoge los dudosos que lo son por razón de morosidad, es decir, aquellos instrumentos de deuda que tienen importes vencidos por cualquier concepto (principal, intereses,...) bien con una antigüedad superior a tres meses, bien por un importe superior al 25% de la deuda (salvo que se clasifique como fallidos).

**Cuadro 4.52**

a. Véanse detalle por instrumentos en el cuadro 4.55.

b. Véanse detalle en el cuadro 4.57.

c. Véanse detalle en el cuadro 4.58.

**Cuadro 4.53**

a. Véanse notas al cuadro 4.3.

**Cuadro 4.54**

a. Véanse notas al cuadro 4.4.

**Cuadro 4.55**

a. Véanse notas al cuadro 4.5.

**Cuadro 4.57**

a. Véanse notas al cuadro 4.7.

**Cuadro 4.81**

a. Véase detalle por instrumentos en el cuadro 4.83

b. Véase detalle en el cuadro 4.84

c. Recoge los dudosos que lo son por razón de morosidad, es decir, aquellos instrumentos de deuda que tienen importes vencidos por cualquier concepto (principal, intereses, ...) bien con una antigüedad superior a tres meses, bien por un importe superior al 25% de la deuda (salvo que se clasifique como fallidos).

**Cuadro 4.82**

a. Véase detalle en el cuadro 4.85

b. Véase detalle en el cuadro 4.86

**Cuadro 4.83**

a. Hasta mayo de 2005, esta columna recoge el total de dudosos (todos los sectores) y no sólo el de Otros Sectores Residentes.

**Cuadro 4.85**

a. Véanse notas al cuadro 4.7.

## CAPÍTULO 5 INSTITUCIONES FINANCIERAS

5. INSTITUCIONES FINANCIERAS  
B) Balance agregado

5.1 (1ª parte) Activos financieros = Pasivos más activos financieros netos  
Valores absolutos

m.m. de euros

|               | Institu-<br>ciones<br>finan-<br>cieras | Instituciones financieras monetarias |                       |  |                      |  |   |   |      |   | Institu-<br>ciones<br>finan-<br>cieras<br>no mo-<br>netar-<br>ias |
|---------------|--|--------------------------------------|-----------------------|--|----------------------|--|---|---|------|---|---|
|               |  | Total                                | Banco<br>de<br>España | Otras instituciones financieras monetarias |                      |  |   |   |      | Fondos<br>mercado<br>monetario<br>(FIAMM) |   |
|               |  |                                      |                       | Total                                      | Entidades de crédito |  |   | Fondos<br>mercado<br>monetario<br>(FIAMM) |      |   |   |
|               |  |                                      |                       |  | Total                | Bancos<br>cajas y<br>cooper-<br>ativas | Estable-<br>cimientos<br>finan-<br>cieras de<br>crédito |   | ICO  |   |   |
| 1=2+10        | 2=3+4                                  | 3                                    | 4=5+9                 | 5=6+7+8                                    | 6                    | 7                                      | 8   | 9   | 10   |   |   |
| <b>03</b>     | 2 182,8                                | 1 657,9                              | 105,7                 | 1 552,2                                    | 1 494,0              | 1 426,8                                | 36,5  | 27,0                                      | 58,2 | 524,9                                     |   |
| <b>04</b>     | 2 527,1                                | 1 880,5                              | 109,5                 | 1 770,9                                    | 1 712,8              | 1 634,9                                | 42,3  | 25,9                                      | 58,2 | 646,6                                     |   |
| <b>05</b>     | 3 129,2                                | 2 309,9                              | 123,9                 | 2 186,0                                    | 2 131,0              | 2 042,4                                | 51,9  | 27,4                                      | 55,0 | 819,2                                     |   |
| <b>06</b>     | 3 686,6                                | 2 646,6                              | 136,9                 | 2 509,7                                    | 2 509,6              | 2 404,9                                | 60,7  | 33,3                                      | 0,1  | 1 040,0                                   |   |
| <b>07</b>     | 4 348,6                                | 3 151,2                              | 174,0                 | 2 977,2                                    | 2 977,2              | 2 862,8                                | 65,3  | 40,0                                      | -    | 1 197,5                                   |   |
| <b>04 IV</b>  | 2 527,1                                | 1 880,5                              | 109,5                 | 1 770,9                                    | 1 712,8              | 1 634,9                                | 42,3  | 25,9                                      | 58,2 | 646,6                                     |   |
| <b>05 I</b>   | 2 652,6                                | 1 968,0                              | 118,9                 | 1 849,1                                    | 1 794,9              | 1 715,3                                | 42,8  | 26,2                                      | 54,2 | 684,6                                     |   |
| <b>05 II</b>  | 2 866,1                                | 2 124,5                              | 122,8                 | 2 001,7                                    | 1 946,9              | 1 862,6                                | 47,1  | 27,4                                      | 54,8 | 741,6                                     |   |
| <b>05 III</b> | 2 935,6                                | 2 162,9                              | 117,5                 | 2 045,4                                    | 1 990,2              | 1 905,9                                | 48,2  | 26,8                                      | 55,2 | 772,7                                     |   |
| <b>05 IV</b>  | 3 129,2                                | 2 309,9                              | 123,9                 | 2 186,0                                    | 2 131,0              | 2 042,4                                | 51,9  | 27,4                                      | 55,0 | 819,2                                     |   |
| <b>06 I</b>   | 3 253,9                                | 2 365,9                              | 126,2                 | 2 239,8                                    | 2 205,3              | 2 112,5                                | 52,1  | 30,5                                      | 34,5 | 888,0                                     |   |
| <b>06 II</b>  | 3 372,2                                | 2 451,0                              | 132,3                 | 2 318,8                                    | 2 283,6              | 2 185,7                                | 55,0  | 32,3                                      | 35,2 | 921,2                                     |   |
| <b>06 III</b> | 3 507,4                                | 2 543,0                              | 125,5                 | 2 417,5                                    | 2 390,8              | 2 289,1                                | 57,4  | 33,8                                      | 26,7 | 964,3                                     |   |
| <b>06 IV</b>  | 3 686,6                                | 2 646,6                              | 136,9                 | 2 509,7                                    | 2 509,6              | 2 404,9                                | 60,7  | 33,3                                      | 0,1  | 1 040,0                                   |   |
| <b>07 I</b>   | 3 842,0                                | 2 736,2                              | 135,7                 | 2 600,5                                    | 2 600,5              | 2 492,8                                | 60,8  | 35,6                                      | -    | 1 105,8                                   |   |
| <b>07 II</b>  | 4 032,2                                | 2 878,9                              | 150,3                 | 2 728,5                                    | 2 728,5              | 2 620,3                                | 56,6  | 41,6                                      | -    | 1 153,4                                   |   |
| <b>07 III</b> | 4 124,9                                | 2 963,7                              | 142,3                 | 2 821,5                                    | 2 821,5              | 2 709,5                                | 58,6  | 43,6                                      | -    | 1 161,2                                   |   |
| <b>07 IV</b>  | 4 348,6                                | 3 151,2                              | 174,0                 | 2 977,2                                    | 2 977,2              | 2 862,8                                | 65,3  | 40,0                                      | -    | 1 197,5                                   |   |
| <b>08 I</b>   | 4 321,2                                | 3 172,8                              | 138,4                 | 3 034,3                                    | 2 995,9              | 2 883,7                                | 64,7  | 43,1                                      | 38,4 | 1 148,5                                   |   |
| <b>08 II</b>  | 4 474,3                                | 3 297,8                              | 150,2                 | 3 147,6                                    | 3 112,8              | 2 997,6                                | 67,3  | 45,2                                      | 34,8 | 1 176,4                                   |   |
| <b>08 III</b> | 4 527,2                                | 3 361,0                              | 174,6                 | 3 186,4                                    | 3 155,4              | 3 035,9                                | 67,4  | 49,0                                      | 31,1 | 1 166,2                                   |   |

5. INSTITUCIONES FINANCIERAS  
B) Balance agregado

5.1 (2ª parte) Activos financieros = Pasivos más activos financieros netos  
Valores absolutos

m.m. de euros

|                  | Institu-<br>ciones<br>finan-<br>cieras<br>no mo-<br>netar-<br>ias | Instituciones financieras no monetarias excepto seguros y fondos de pensiones |                                 |  |                                  |  |  |   |          |       |   |                             |       | Empresas<br>de segu-<br>ros y<br>Fondos<br>de pen-<br>siones |    |
|------------------|---|---|---------------------------------|--|----------------------------------|--|--|---|----------|-------|---|-----------------------------|-------|--|----|
|                  |   | Total   | Otras instituciones financieras |  |                                  |  |  |   |          |       | Auxiliares financieros                            |                             |       |  |    |
|                  |   |   | Total                           | Instituc<br>de inver-<br>sion<br>colectiva<br>excepto<br>FIAMM | Socie-<br>dades<br>de<br>valores | Fondos<br>de<br>títu-<br>liza-<br>ción | Fondos<br>de<br>inver-<br>sion in<br>mobi-<br>liaria | Emiso-<br>res de<br>parti-<br>cipacion.<br>prefe-<br>rentes | Resto    | Total | Fondos<br>de<br>garan-<br>ta de<br>depósi-<br>tos | Agen-<br>cias de<br>valores | Resto |  |    |
|                  |   |   |                                 |  |                                  |  |  |   |          |       |   |                             |       |  | 17 |
| =15+27<br>14=13= | 15=16+23  | 16=17a22  | 17                              | 18   | 19                               | 20                                     | 21   | 22  | 23=24a26 | 24    | 25  | 26                          | 27    |  |    |
| <b>03</b>        | 524,9   | 284,8   | 274,3                           | 174,6  | 10,3                             | 85,8                                   | 0,8  | 1,6   | 1,2      | 10,5  | 4,8   | 0,5                         | 5,2   | 240,1  |    |
| <b>04</b>        | 646,6   | 376,7   | 365,2                           | 202,5  | 9,7                              | 131,3                                  | 1,6  | 18,4  | 1,7      | 11,5  | 5,5   | 0,6                         | 5,4   | 269,9  |    |
| <b>05</b>        | 819,2   | 515,1   | 503,2                           | 237,1  | 12,2                             | 183,9                                  | 2,5  | 65,7  | 1,8      | 11,9  | 5,6   | 0,8                         | 5,6   | 304,2  |    |
| <b>06</b>        | 1 040,0   | 715,8   | 701,6                           | 302,6  | 16,2                             | 254,4                                  | 2,8  | 123,5   | 2,0      | 14,3  | 6,1   | 0,9                         | 7,3   | 324,1  |    |
| <b>07</b>        | 1 197,5   | 871,8   | 849,8                           | 289,8  | 21,8                             | 368,9                                  | 1,7  | 166,6   | 6,5      | 16,4  | 7,1   | 1,2                         | 8,1   | 331,2  |    |
| <b>04 IV</b>     | 646,6   | 376,7   | 365,2                           | 202,5  | 9,7                              | 131,3                                  | 1,6  | 18,4  | 1,7      | 11,5  | 5,5   | 0,6                         | 5,4   | 269,9  |    |
| <b>05 I</b>      | 684,6   | 406,9   | 395,6                           | 213,4  | 12,4                             | 139,3                                  | 2,1  | 26,8  | 1,7      | 11,3  | 5,3   | 0,6                         | 5,3   | 277,7  |    |
| <b>05 II</b>     | 741,6   | 460,1   | 448,7                           | 222,7  | 15,0                             | 160,1                                  | 2,2  | 46,9  | 1,8      | 11,4  | 5,3   | 0,7                         | 5,4   | 281,5  |    |
| <b>05 III</b>    | 772,7   | 480,1   | 468,6                           | 233,3  | 13,0                             | 160,0                                  | 2,5  | 58,0  | 1,8      | 11,6  | 5,4   | 0,8                         | 5,4   | 292,5  |    |
| <b>05 IV</b>     | 819,2   | 515,1   | 503,2                           | 237,1  | 12,2                             | 183,9                                  | 2,5  | 65,7  | 1,8      | 11,9  | 5,6   | 0,8                         | 5,6   | 304,2  |    |
| <b>06 I</b>      | 888,0   | 580,0   | 567,5                           | 267,3  | 12,9                             | 192,7                                  | 2,6  | 90,0  | 1,9      | 12,5  | 5,8   | 1,0                         | 5,7   | 308,0  |    |
| <b>06 II</b>     | 921,2   | 610,5   | 598,1                           | 263,8  | 12,0                             | 211,2                                  | 2,4  | 106,7   | 1,9      | 12,5  | 5,8   | 0,9                         | 5,7   | 310,7  |    |
| <b>06 III</b>    | 964,3   | 643,9   | 631,2                           | 274,7  | 16,1                             | 218,5                                  | 2,6  | 117,4   | 1,9      | 12,7  | 6,0   | 1,0                         | 5,8   | 320,4  |    |
| <b>06 IV</b>     | 1 040,0   | 715,8   | 701,6                           | 302,6  | 16,2                             | 254,4                                  | 2,8  | 123,5   | 2,0      | 14,3  | 6,1   | 0,9                         | 7,3   | 324,1  |    |
| <b>07 I</b>      | 1 105,8   | 773,0   | 758,1                           | 305,4  | 14,8                             | 285,3                                  | 2,8  | 143,8   | 5,6      | 15,3  | 6,5   | 1,1                         | 7,7   | 332,4  |    |
| <b>07 II</b>     | 1 153,4   | 819,1   | 802,0                           | 312,3  | 18,0                             | 314,6                                  | 2,5  | 149,7   | 5,6      | 16,2  | 6,6   | 1,2                         | 8,5   | 335,1  |    |
| <b>07 III</b>    | 1 161,2   | 824,8   | 804,3                           | 305,5  | 19,5                             | 323,4                                  | 2,3  | 151,1   | 6,4      | 16,7  | 6,8   | 1,2                         | 8,7   | 340,2  |    |
| <b>07 IV</b>     | 1 197,5   | 871,8   | 849,8                           | 289,8  | 21,8                             | 368,9                                  | 1,7  | 166,6   | 6,5      | 16,4  | 7,1   | 1,2                         | 8,1   | 331,2  |    |
| <b>08 I</b>      | 1 148,5   | 819,0   | 802,0                           | 232,7  | 20,2                             | 384,1                                  | 1,3  | 158,8   | 6,5      | 16,8  | 7,2   | 0,3                         | 8,1   | 329,7  |    |
| <b>08 II</b>     | 1 176,4   | 846,9   | 825,4                           | 214,3  | 20,5                             | 414,1                                  | 1,1  | 173,4   | 6,5      | 18,1  | 7,2   | 0,3                         | 9,5   | 333,0  |    |
| <b>08 III</b>    | 1 166,2   | 839,8   | 814,7                           | 195,9  | 16,8                             | 420,3                                  | 0,9  | 181,8   | 6,6      | 18,5  | 7,5   | 0,3                         | 9,6   | 333,1  |    |

5. INSTITUCIONES FINANCIERAS  
B) Balance agregado

5.1 (3ª parte) Activos financieros = Pasivos más activos financieros netos  
Valores absolutos

*m.m. de euros*

|               | Empresas de seguros y Fondos de pensiones<br>+33+34<br>28=27+29+30 | Entidades de seguros privados<br>29 | Mutualidades de previsión social |                 |             | Consortio de Compensación de Seguros<br>33 | Fondos de pensiones externos (Ley 8/87)<br>34 |
|---------------|--|-------------------------------------|----------------------------------|-----------------|-------------|--|---|
|               |  |                                     | Total                            | Ámbito nacional | Ámbito CCAA |  |   |
|               |  |                                     | 30=31+32                         | 31              | 32          |  |   |
| <b>03</b>     | 240,1  | 157,9                               | 18,9                             | 6,7             | 12,2        | 4,6  | 58,7  |
| <b>04</b>     | 269,9  | 176,9                               | 21,3                             | 7,3             | 14,0        | 5,4  | 67,8  |
| <b>05</b>     | 304,2  | 196,4                               | 24,5                             | 8,5             | 16,0        | 6,1  | 80,9  |
| <b>06</b>     | 324,1  | 208,9                               | 26,9                             | 9,3             | 17,6        | 6,7  | 88,5  |
| <b>07</b>     | 331,2  | 210,1                               | 28,3                             | 9,7             | 18,6        | 7,2  | 91,5  |
| <b>04 IV</b>  | 269,9  | 176,9                               | 21,3                             | 7,3             | 14,0        | 5,4  | 67,8  |
| <b>05 I</b>   | 277,7  | ...                                 | ...                              | ...             | ...         | ...  | ...   |
| <b>05 II</b>  | 281,5  | ...                                 | ...                              | ...             | ...         | ...  | ...   |
| <b>05 III</b> | 292,5  | ...                                 | ...                              | ...             | ...         | ...  | ...   |
| <b>05 IV</b>  | 304,2  | 196,4                               | 24,5                             | 8,5             | 16,0        | 6,1  | 80,9  |
| <b>06 I</b>   | 308,0  | ...                                 | ...                              | ...             | ...         | ...  | ...   |
| <b>06 II</b>  | 310,7  | ...                                 | ...                              | ...             | ...         | ...  | ...   |
| <b>06 III</b> | 320,4  | ...                                 | ...                              | ...             | ...         | ...  | ...   |
| <b>06 IV</b>  | 324,1  | 208,9                               | 26,9                             | 9,3             | 17,6        | 6,7  | 88,5  |
| <b>07 I</b>   | 332,4  | ...                                 | ...                              | ...             | ...         | ...  | ...   |
| <b>07 II</b>  | 335,1  | ...                                 | ...                              | ...             | ...         | ...  | ...   |
| <b>07 III</b> | 340,2  | ...                                 | ...                              | ...             | ...         | ...  | ...   |
| <b>07 IV</b>  | 331,2  | 210,1                               | 28,3                             | 9,7             | 18,6        | 7,2  | 91,5  |
| <b>08 I</b>   | 329,7  | ...                                 | ...                              | ...             | ...         | ...  | ...   |
| <b>08 II</b>  | 333,0  | ...                                 | ...                              | ...             | ...         | ...  | ...   |
| <b>08 III</b> | 333,1  | ...                                 | ...                              | ...             | ...         | ...  | ...   |

5. INSTITUCIONES FINANCIERAS  
B) Balance agregado

5.2 (1ª parte) Activos financieros = Pasivos más activos financieros netos  
Estructuras

*Porcentaje*

|               | Instituciones financieras<br>1=2+10 | Instituciones financieras monetarias |                      |  |                      |                                  |  |                                       |          | Instituciones financieras no monetarias<br>10 |                                       |
|---------------|-------------------------------------|--------------------------------------|----------------------|--|----------------------|----------------------------------|--|---------------------------------------|----------|---|---------------------------------------|
|               |                                     | Total<br>2=3+4                       | Banco de España<br>3 | Otras instituciones financieras monetarias |                      |                                  |  |                                       |          |   | Fondos mercado monetario (FIAMM)<br>9 |
|               |                                     |                                      |                      | Total<br>4=5+9                             | Entidades de crédito |                                  |  | Fondos mercado monetario (FIAMM)<br>9 |          |   |                                       |
|               |                                     |                                      |                      |  | Total<br>5=6+7+8     | Bancos cajas y cooperativas<br>6 | Establecimientos financieros de crédito<br>7 |                                       | ICO<br>8 |   |                                       |
| <b>03</b>     | 100,00                              | 75,95                                | 4,84                 | 71,11                                      | 68,45                | 65,37                            | 1,67   | 1,24                                  | 2,67     | 24,05   |                                       |
| <b>04</b>     | 100,00                              | 74,37                                | 4,33                 | 70,04                                      | 67,74                | 64,66                            | 1,67   | 1,02                                  | 2,30     | 25,63   |                                       |
| <b>05</b>     | 100,00                              | 73,73                                | 3,96                 | 69,77                                      | 68,02                | 65,19                            | 1,66   | 0,88                                  | 1,75     | 26,27   |                                       |
| <b>06</b>     | 100,00                              | 71,66                                | 3,71                 | 67,95                                      | 67,95                | 65,11                            | 1,64   | 0,90                                  | 0,00     | 28,34   |                                       |
| <b>07</b>     | 100,00                              | 72,31                                | 3,99                 | 68,33                                      | 68,33                | 65,57                            | 1,50   | 0,92                                  | -        | 27,69   |                                       |
| <b>04 IV</b>  | 100,00                              | 74,37                                | 4,33                 | 70,04                                      | 67,74                | 64,66                            | 1,67   | 1,02                                  | 2,30     | 25,63   |                                       |
| <b>05 I</b>   | 100,00                              | 74,13                                | 4,48                 | 69,65                                      | 67,61                | 64,62                            | 1,61   | 0,99                                  | 2,04     | 25,87   |                                       |
| <b>05 II</b>  | 100,00                              | 74,06                                | 4,28                 | 69,78                                      | 67,87                | 64,92                            | 1,64   | 0,95                                  | 1,91     | 25,94   |                                       |
| <b>05 III</b> | 100,00                              | 73,59                                | 4,00                 | 69,59                                      | 67,71                | 64,84                            | 1,64   | 0,91                                  | 1,88     | 26,41   |                                       |
| <b>05 IV</b>  | 100,00                              | 73,73                                | 3,96                 | 69,77                                      | 68,02                | 65,19                            | 1,66   | 0,88                                  | 1,75     | 26,27   |                                       |
| <b>06 I</b>   | 100,00                              | 72,62                                | 3,87                 | 68,74                                      | 67,69                | 64,84                            | 1,60   | 0,94                                  | 1,06     | 27,38   |                                       |
| <b>06 II</b>  | 100,00                              | 72,57                                | 3,92                 | 68,65                                      | 67,61                | 64,71                            | 1,63   | 0,96                                  | 1,04     | 27,43   |                                       |
| <b>06 III</b> | 100,00                              | 72,38                                | 3,57                 | 68,81                                      | 68,05                | 65,15                            | 1,63   | 0,96                                  | 0,76     | 27,62   |                                       |
| <b>06 IV</b>  | 100,00                              | 71,66                                | 3,71                 | 67,95                                      | 67,95                | 65,11                            | 1,64   | 0,90                                  | 0,00     | 28,34   |                                       |
| <b>07 I</b>   | 100,00                              | 71,13                                | 3,53                 | 67,60                                      | 67,60                | 64,78                            | 1,58   | 0,92                                  | -        | 28,87   |                                       |
| <b>07 II</b>  | 100,00                              | 71,29                                | 3,72                 | 67,57                                      | 67,57                | 64,82                            | 1,40   | 1,03                                  | -        | 28,71   |                                       |
| <b>07 III</b> | 100,00                              | 71,68                                | 3,44                 | 68,24                                      | 68,24                | 65,45                            | 1,41   | 1,05                                  | -        | 28,32   |                                       |
| <b>07 IV</b>  | 100,00                              | 72,31                                | 3,99                 | 68,33                                      | 68,33                | 65,57                            | 1,50   | 0,92                                  | -        | 27,69   |                                       |
| <b>08 I</b>   | 100,00                              | 73,26                                | 3,19                 | 70,07                                      | 69,19                | 66,43                            | 1,49   | 0,99                                  | 0,88     | 26,74   |                                       |
| <b>08 II</b>  | 100,00                              | 73,52                                | 3,34                 | 70,18                                      | 69,41                | 66,63                            | 1,49   | 1,00                                  | 0,77     | 26,48   |                                       |
| <b>08 III</b> | 100,00                              | 74,05                                | 3,83                 | 70,21                                      | 69,53                | 66,68                            | 1,48   | 1,08                                  | 0,68     | 25,95   |                                       |

5. INSTITUCIONES FINANCIERAS  
B) Balance agregado

5.2 (2ª parte) Activos financieros = Pasivos más activos financieros netos  
Estructuras

Porcentaje

|              | Institu-<br>ciones<br>financie-<br>ras no<br>moneta-<br>rias<br><br>=15+27<br>14=13= | Instituciones financieras no monetarias excepto seguros y fondos de pensiones |                                 |   |  |   |  |   |             |                        |  |                                   |             | Empresas<br>de segun-<br>ros y<br>Fondos<br>de pen-<br>siones<br><br>27 |
|--------------|--|---|---------------------------------|---|--|---|--|---|-------------|------------------------|--|-----------------------------------|-------------|---|
|              |  | Total<br>15=16+23   | Otras instituciones financieras |   |  |   |  |   |             | Auxiliares financieros |  |                                   |             |   |
|              |  |   | Total<br>16=17a22               | Instituc<br>de inver<br>sion co-<br>lectiva<br>excepto<br>FIAMM<br>17 | Socie-<br>dades<br>de<br>valores<br>18 | Fondos<br>de<br>tituli-<br>zación<br>19 | Fondos<br>de<br>inver-<br>sion en<br>mobili-<br>aria<br>20 | Emiso-<br>res de<br>parti-<br>cipacion.<br>preferen-<br>tes<br>21 | Resto<br>22 | Total<br>23=24a26      | Fondos<br>de<br>garan-<br>tia de<br>depósi-<br>tos<br>24 | Agen-<br>cias de<br>valores<br>25 | Resto<br>26 |   |
|              |  |   |                                 |   |  |   |  |   |             |                        |  |                                   |             |   |
| <b>03</b>    | 24,05  | 13,05   | 12,57                           | 8,00  | 0,47                                   | 3,93                                    | 0,04   | 0,07  | 0,06        | 0,48                   | 0,22   | 0,02                              | 0,24        | 11,00   |
| <b>04</b>    | 25,63  | 14,90   | 14,44                           | 8,01  | 0,38                                   | 5,19                                    | 0,06   | 0,73  | 0,07        | 0,46                   | 0,22   | 0,03                              | 0,21        | 10,73   |
| <b>05</b>    | 26,27  | 16,44   | 16,06                           | 7,57  | 0,39                                   | 5,87                                    | 0,08   | 2,10  | 0,06        | 0,38                   | 0,18   | 0,03                              | 0,18        | 9,83  |
| <b>06</b>    | 28,34  | 19,38   | 18,99                           | 8,19  | 0,44                                   | 6,89                                    | 0,08   | 3,35  | 0,05        | 0,39                   | 0,16   | 0,03                              | 0,20        | 8,96  |
| <b>07</b>    | 27,69  | 19,97   | 19,59                           | 6,64  | 0,50                                   | 8,45                                    | 0,04   | 3,82  | 0,15        | 0,38                   | 0,16   | 0,03                              | 0,19        | 7,72  |
| <b>04 IV</b> | 25,63  | 14,90   | 14,44                           | 8,01  | 0,38                                   | 5,19                                    | 0,06   | 0,73  | 0,07        | 0,46                   | 0,22   | 0,03                              | 0,21        | 10,73   |
| <b>05 I</b>  | 25,87  | 15,33   | 14,90                           | 8,04  | 0,47                                   | 5,25                                    | 0,08   | 1,01  | 0,06        | 0,42                   | 0,20   | 0,02                              | 0,20        | 10,54   |
| <b>II</b>    | 25,94  | 16,04   | 15,64                           | 7,76  | 0,52                                   | 5,58                                    | 0,08   | 1,64  | 0,06        | 0,40                   | 0,19   | 0,02                              | 0,19        | 9,91  |
| <b>III</b>   | 26,41  | 16,34   | 15,94                           | 7,94  | 0,44                                   | 5,44                                    | 0,08   | 1,97  | 0,06        | 0,39                   | 0,18   | 0,03                              | 0,18        | 10,08   |
| <b>IV</b>    | 26,27  | 16,44   | 16,06                           | 7,57  | 0,39                                   | 5,87                                    | 0,08   | 2,10  | 0,06        | 0,38                   | 0,18   | 0,03                              | 0,18        | 9,83  |
| <b>06 I</b>  | 27,38  | 17,80   | 17,42                           | 8,21  | 0,40                                   | 5,92                                    | 0,08   | 2,76  | 0,06        | 0,38                   | 0,18   | 0,03                              | 0,18        | 9,58  |
| <b>II</b>    | 27,43  | 18,08   | 17,71                           | 7,81  | 0,36                                   | 6,25                                    | 0,07   | 3,16  | 0,06        | 0,37                   | 0,17   | 0,03                              | 0,17        | 9,36  |
| <b>III</b>   | 27,62  | 18,33   | 17,97                           | 7,82  | 0,46                                   | 6,22                                    | 0,07   | 3,34  | 0,05        | 0,36                   | 0,17   | 0,03                              | 0,16        | 9,29  |
| <b>IV</b>    | 28,34  | 19,38   | 18,99                           | 8,19  | 0,44                                   | 6,89                                    | 0,08   | 3,35  | 0,05        | 0,39                   | 0,16   | 0,03                              | 0,20        | 8,96  |
| <b>07 I</b>  | 28,87  | 20,09   | 19,69                           | 7,94  | 0,38                                   | 7,41                                    | 0,07   | 3,74  | 0,14        | 0,40                   | 0,17   | 0,03                              | 0,20        | 8,79  |
| <b>II</b>    | 28,71  | 20,26   | 19,86                           | 7,72  | 0,45                                   | 7,78                                    | 0,06   | 3,70  | 0,14        | 0,40                   | 0,16   | 0,03                              | 0,21        | 8,45  |
| <b>III</b>   | 28,32  | 19,92   | 19,52                           | 7,38  | 0,47                                   | 7,81                                    | 0,05   | 3,65  | 0,15        | 0,40                   | 0,16   | 0,03                              | 0,21        | 8,40  |
| <b>IV</b>    | 27,69  | 19,97   | 19,59                           | 6,64  | 0,50                                   | 8,45                                    | 0,04   | 3,82  | 0,15        | 0,38                   | 0,16   | 0,03                              | 0,19        | 7,72  |
| <b>08 I</b>  | 26,74  | 18,86   | 18,51                           | 5,36  | 0,46                                   | 8,85                                    | 0,03   | 3,66  | 0,15        | 0,36                   | 0,17   | 0,01                              | 0,19        | 7,87  |
| <b>II</b>    | 26,48  | 18,82   | 18,45                           | 4,76  | 0,46                                   | 9,20                                    | 0,03   | 3,85  | 0,15        | 0,38                   | 0,16   | 0,01                              | 0,21        | 7,66  |
| <b>III</b>   | 25,95  | 18,45   | 18,06                           | 4,30  | 0,37                                   | 9,23                                    | 0,02   | 3,99  | 0,14        | 0,38                   | 0,17   | 0,01                              | 0,21        | 7,51  |

5. INSTITUCIONES FINANCIERAS  
B) Balance agregado

5.2 (3ª parte) Activos financieros = Pasivos más activos financieros netos  
Estructuras

Porcentaje

|              | Seguros<br>y fondos<br>de<br>pensiones<br><br>+30+33+34<br>28=27=29+ | Entidades<br>de<br>seguros<br>privados<br><br>29 | Mutualidades de previsión social |                          |                      | Consortio<br>de<br>Compensa-<br>ción de<br>Seguros<br><br>33 | Fondos de<br>pensiones<br>externos<br>(Ley 8/87)<br><br>34 |
|--------------|--|--|----------------------------------|--------------------------|----------------------|--|--|
|              |  |  | Total<br>30=31+32                | Ámbito<br>nacional<br>31 | Ámbito<br>CCAA<br>32 |  |  |
|              |  |  |                                  |                          |                      |  |  |
| <b>03</b>    | 11,00  | 7,23   | 0,86                             | 0,31                     | 0,56                 | 0,21   | 2,69   |
| <b>04</b>    | 10,73  | 7,00   | 0,84                             | 0,29                     | 0,55                 | 0,21   | 2,68   |
| <b>05</b>    | 9,83   | 6,27   | 0,78                             | 0,27                     | 0,51                 | 0,20   | 2,58   |
| <b>06</b>    | 8,96   | 5,66   | 0,73                             | 0,25                     | 0,48                 | 0,18   | 2,40   |
| <b>07</b>    | 7,72   | 4,81   | 0,65                             | 0,22                     | 0,43                 | 0,17   | 2,10   |
| <b>04 IV</b> | 10,73  | 7,00   | 0,84                             | 0,29                     | 0,55                 | 0,21   | 2,68   |
| <b>05 I</b>  | 10,54  | ...  | ...                              | ...                      | ...                  | ...  | ...  |
| <b>II</b>    | 9,91   | ...  | ...                              | ...                      | ...                  | ...  | ...  |
| <b>III</b>   | 10,08  | ...  | ...                              | ...                      | ...                  | ...  | ...  |
| <b>IV</b>    | 9,83   | 6,27   | 0,78                             | 0,27                     | 0,51                 | 0,20   | 2,58   |
| <b>06 I</b>  | 9,58   | ...  | ...                              | ...                      | ...                  | ...  | ...  |
| <b>II</b>    | 9,36   | ...  | ...                              | ...                      | ...                  | ...  | ...  |
| <b>III</b>   | 9,29   | ...  | ...                              | ...                      | ...                  | ...  | ...  |
| <b>IV</b>    | 8,96   | 5,66   | 0,73                             | 0,25                     | 0,48                 | 0,18   | 2,40   |
| <b>07 I</b>  | 8,79   | ...  | ...                              | ...                      | ...                  | ...  | ...  |
| <b>II</b>    | 8,45   | ...  | ...                              | ...                      | ...                  | ...  | ...  |
| <b>III</b>   | 8,40   | ...  | ...                              | ...                      | ...                  | ...  | ...  |
| <b>IV</b>    | 7,72   | 4,81   | 0,65                             | 0,22                     | 0,43                 | 0,17   | 2,10   |
| <b>08 I</b>  | 7,87   | ...  | ...                              | ...                      | ...                  | ...  | ...  |
| <b>II</b>    | 7,66   | ...  | ...                              | ...                      | ...                  | ...  | ...  |
| <b>III</b>   | 7,51   | ...  | ...                              | ...                      | ...                  | ...  | ...  |

## CAPÍTULO 6 INSTITUCIONES FINANCIERAS MONETARIAS

6. INSTITUCIONES FINANCIERAS MONETARIAS  
B) Balance según los estados de la zona del euro

6.C Balance. Detalle por instituciones

Datos referidos a Enero de 2016

Millones de euros

|  | Serie en cuadro y columna/<br>Time series in table and column | Instituciones financieras monetarias/<br>Monetary financial institutions | Banco de España            | Otras instituciones financieras monetarias/<br>Other monetary financial institutions |   |
|--|---|--|----------------------------|--|---|
|  |   | A=B+C  | (Capítulo 7/<br>Chapter 7) | (Capítulo 8/<br>Chapter 8)   |   |
| ACTIVO   |   |  | B                          | C  | ASSETS                                      |
| <b>1 A. RESIDENTES EN ESPAÑA . . . . .</b>                             | <b>6.3/1</b>  | <b>2 393 452</b>   | <b>260 494</b>             | <b>2 132 958</b>   | <b>1 A. DOMESTIC</b>                        |
| <b>2 2. Préstamos y créditos . . . . .</b>                             | <b>6.3/2</b>  | <b>1 722 515</b>   | <b>136 023</b>             | <b>1 586 492</b>   | <b>2 2. Loans</b>                           |
| 3 2e. Del cual: euros . . . . .  | 6.3/3   | 1 700 703  | 132 726                    | 1 567 977  | 3 2e. Of which: euro                        |
| 4 IFM . . . . .  | 6.3/4   | 334 772  | 135 846                    | 198 926  | 4 MFIs                                      |
| 5 2e. Del cual: euros . . . . .  | 6.3/5   | 327 216  | 132 549                    | 194 667  | 5 2e. Of which: euro                        |
| 6 Administraciones Públicas . . . . .                                  | 6.3/6   | 92 781   | -                          | 92 781   | 6 General government                        |
| 7 2e. Del cual: euros . . . . .  | 6.3/7   | 92 781   | -                          | 92 781   | 7 2e. Of which: euro                        |
| 8 Otros residentes . . . . .   | 6.3/8   | 1 294 962  | 177                        | 1 294 786  | 8 Other residents                           |
| 9 2e. Del cual: euros . . . . .  | 6.3/9   | 1 280 706  | 177                        | 1 280 529  | 9 2e. Of which: euro                        |
| <b>10 3. Valores distintos de acciones y participaciones . . . . .</b> | <b>6.3/10</b>   | <b>582 726</b>   | <b>124 434</b>             | <b>458 293</b>   | <b>10 3. Securities other than shares</b>   |
| 11 3e. Del cual: euros . . . . .                                       | 6.3/11  | 578 845  | 124 434                    | 454 411  | 11 3e. Of which: euro                       |
| 12 IFM . . . . .   | 6.4/3   | 43 842   | 19 733                     | 24 109   | 12 MFIs                                     |
| 13 3e. Euros . . . . .   | 6.4/4   | 43 809   | 19 733                     | 24 075   | 13 3e. Euro                                 |
| 14 Del cual: hasta dos años . . . . .                                  | -   | 4 970  | -                          | 4 970  | 14 Of which: up to 2 years                  |
| 15 3x. Monedas distintas del euro . . . . .                            | -   | 33   | -                          | 33   | 15 3x. Other currencies                     |
| 16 Del cual: hasta dos años . . . . .                                  | -   | 9  | -                          | 9  | 16 Of which: up to 2 years                  |
| 17 Administraciones Públicas . . . . .                                 | 6.4/6   | 339 785  | 90 675                     | 249 110  | 17 General government                       |
| 18 3e. Del cual: euros . . . . .                                       | 6.4/7   | 339 622  | 90 675                     | 248 947  | 18 3e. Of which: euro                       |
| 19 Otros residentes . . . . .  | 6.4/8   | 199 099  | 14 025                     | 185 074  | 19 Other residents                          |
| 20 3e. Del cual: euros . . . . .                                       | 6.4/9   | 195 414  | 14 025                     | 181 390  | 20 3e. Of which: euro                       |
| <b>21 4. Participaciones en FMM . . . . .</b>                          | <b>6.3/12</b>   | <b>3</b>   | <b>-</b>                   | <b>3</b>   | <b>21 4. Money market fund shares/units</b> |
| 22 IFM . . . . .   | -   | 3  | -                          | 3  | 22 MFIs                                     |
| 23 4e. Del cual: euros . . . . .                                       | -   | 3  | -                          | 3  | 23 4e. Of which: euro                       |
| <b>24 5. Acciones y participaciones . . . . .</b>                      | <b>6.3/13</b>   | <b>88 207</b>  | <b>38</b>                  | <b>88 169</b>  | <b>24 5. Shares and other equity</b>        |
| 25 IFM . . . . .   | -   | 14 825   | -                          | 14 825   | 25 MFIs                                     |
| 26 Otros residentes . . . . .  | -   | 73 382   | 38                         | 73 344   | 26 Other residents                          |
| <b>27 B. RESIDENTES EN OTROS PAISES DE LA ZONA DEL EURO . . . . .</b>  | <b>6.5/1</b>  | <b>204 396</b>   | <b>29 688</b>              | <b>174 708</b>   | <b>27 B. OTHER EURO AREA COUNTRIES</b>      |
| <b>28 2. Préstamos y créditos . . . . .</b>                            | <b>6.5/2</b>  | <b>92 977</b>  | <b>5 126</b>               | <b>87 851</b>  | <b>28 2. Loans</b>                          |
| 29 2e. Del cual: euros . . . . .                                       | 6.5/3   | 83 844   | 5 126                      | 78 718   | 29 2e. Of which: euro                       |
| 30 IFM . . . . .   | 6.5/4   | 70 235   | 5 126                      | 65 109   | 30 MFIs                                     |
| 31 2e. Del cual: euros . . . . .                                       | 6.5/5   | 65 406   | 5 126                      | 60 280   | 31 2e. Of which: euro                       |
| 32 Administraciones Públicas . . . . .                                 | 6.5/6   | 21   | -                          | 21   | 32 General government                       |
| 33 2e. Del cual: euros . . . . .                                       | 6.5/7   | 21   | -                          | 21   | 33 2e. Of which: euro                       |
| 34 Otros residentes . . . . .  | 6.5/8   | 22 720   | -                          | 22 720   | 34 Other residents                          |
| 35 2e. Del cual: euros . . . . .                                       | 6.5/9   | 18 417   | -                          | 18 417   | 35 2e. Of which: euro                       |
| <b>36 3. Valores distintos de acciones y participaciones . . . . .</b> | <b>6.5/10</b>   | <b>77 384</b>  | <b>23 249</b>              | <b>54 135</b>  | <b>36 3. Securities other than shares</b>   |
| 37 3e. Del cual: euros . . . . .                                       | 6.5/11  | 75 353   | 23 249                     | 52 103   | 37 3e. Of which: euro                       |
| 38 IFM . . . . .   | 6.6/3   | 4 089  | 157                        | 3 932  | 38 MFIs                                     |
| 39 3e. Euros . . . . .   | 6.6/4   | 3 818  | 157                        | 3 661  | 39 3e. Euro                                 |
| 40 Del cual: hasta dos años . . . . .                                  | -   | 328  | -                          | 328  | 40 Of which: up to 2 years                  |
| 41 3x. Monedas distintas del euro . . . . .                            | -   | 271  | -                          | 271  | 41 3x. Other currencies                     |
| 42 Del cual: hasta dos años . . . . .                                  | -   | 12   | -                          | 12   | 42 Of which: up to 2 years                  |
| 43 Administraciones Públicas . . . . .                                 | 6.6/6   | 60 806   | 23 092                     | 37 713   | 43 General government                       |
| 44 3e. Del cual: euros . . . . .                                       | 6.6/7   | 60 544   | 23 092                     | 37 452   | 44 3e. Of which: euro                       |
| 45 Otros residentes . . . . .  | 6.6/8   | 12 489   | -                          | 12 489   | 45 Other residents                          |
| 46 3e. Del cual: euros . . . . .                                       | 6.6/9   | 10 991   | -                          | 10 991   | 46 3e. Of which: euro                       |

January 2016 data

EUR millions

6.C Balance sheet by institutional grouping

6. MONETARY FINANCIAL INSTITUTIONS  
B) Balance sheet according to the euro area returns



6. INSTITUCIONES FINANCIERAS MONETARIAS  
B) Balance según los estados de la zona del euro

6.C Balance. Detalle por instituciones

Datos referidos a Enero de 2016

Millones de euros

|  | Serie en cuadro y columna/<br>Time series in table and column | Instituciones financieras monetarias/<br>Monetary financial institutions | Banco de España<br><br>(Capítulo 7/<br>Chapter 7) | Otras instituciones financieras monetarias/<br>Other monetary financial institutions<br><br>(Capítulo 8/<br>Chapter 8) |   |
|--|---|--|---|--|---|
|  |   | A=B+C  | B   | C  |   |
| <b>ACTIVO (continuación)</b>   |   |  |   |  | <b>ASSETS (continued)</b>                       |
| <b>B. RESIDENTES EN OTROS PAÍSES DE LA ZONA DEL EURO(continuación)</b> |   |  |   |  | <b>B. OTHER EURO AREA COUNTRIES (continued)</b> |
| 47 4. Participaciones en FMM . . . . .                                 | 6.5/12  | -  | -   | -  | 47 4. Money market fund shares/units            |
| 48 IFM. . . . .  | -   | -  | -   | -  | 48 MFIs   |
| 49 5. Acciones y participaciones . . . . .                             | 6.5/14  | 34 035   | 1 313   | 32 723   | 49 5. Shares and other equity                   |
| 50 IFM. . . . .  | -   | 7 211  | 1 313   | 5 898  | 50 MFIs   |
| 51 Otros residentes . . . . .  | -   | 26 824   | -   | 26 824   | 51 Other residents                              |
| 52 C. RESTO DEL MUNDO . . . . .  | 6.1/4   | 249 603  | 59 075  | 190 528  | 52 C. REST OF THE WORLD                         |
| 53 2. Préstamos y créditos . . . . .                                   | 6.11/3  | 91 894   | 1 752   | 90 142   | 53 2. Loans                                     |
| 54 2e. Del cual: euros . . . . .                                       | 6.11/4  | 36 616   | -   | 36 616   | 54 2e. Of which: euro                           |
| 55 3. Valores distintos de acciones y participaciones . . . . .        | 6.11/5  | 82 294   | 57 297  | 24 997   | 55 3. Securities other than shares              |
| 56 3e. Del cual: euros . . . . .                                       | 6.11/6  | 30 300   | 24 630  | 5 670  | 56 3e. Of which: euro                           |
| 57 5. Acciones y participaciones . . . . .                             | 6.11/7  | 75 415   | 25  | 75 390   | 57 5. Shares and other equity                   |
| 58 5e. Del cual: euros . . . . .                                       | -   | ...  | -   | ...  | 58 5e. Of which: euro                           |
| 59 D. SIN CLASIFICAR. . . . .  | 6.1/5   | 441 819  | 103 506   | 338 313  | 59 D. UNCLASSIFIED                              |
| 60 1. Efectivo (todas las monedas) . . . . .                           | 6.1/10  | 6 595  | 0   | 6 594  | 60 1. Cash (all currencies)                     |
| 61 1e. Del cual: euros . . . . .                                       | -   | 6 411  | -   | 6 411  | 61 1e. Of which: euro                           |
| 62 6. Activo fijo . . . . .  | 6.1/11  | 47 200   | 275   | 46 925   | 62 6. Fixed assets                              |
| 63 7. Otros activos . . . . .  | 6.1/12  | 388 024  | 103 231   | 284 794  | 63 7. Remaining assets                          |
| 64 7e. Del cual: euros . . . . .                                       | -   | ...  | ...   | ...  | 64 7e. Of which: euro                           |
| 65 TOTAL ACTIVO. . . . .   | 6.1/1   | 3 289 270  | 452 763   | 2 836 507  | 65 TOTAL ASSETS                                 |
| 66 e Euros. . . . .  | 6.1/13  | 2 634 536  | 311 790   | 2 322 746  | 66 e Euro                                       |
| 67 x Monedas distintas del euro. . . . .                               | 6.1/14  | 234 247  | 52 204  | 182 043  | 67 x Other currencies                           |
| 68 s/c Sin clasificar . . . . .  | 6.1/15  | 420 487  | 88 768  | 331 719  | 68 n/c Unclassified                             |

January 2016 data

6.C Balance sheet by institutional grouping

EUR millions

6. MONETARY FINANCIAL INSTITUTIONS  
B) Balance sheet according to the euro area returns

**6. INSTITUCIONES FINANCIERAS MONETARIAS**  
**B) Balance según los estados de la zona del euro**

**6.C Balance. Detalle por instituciones**

Datos referidos a Enero de 2016

Millones de euros

|   | Serie en cuadro y columna/<br>Time series in table and column | Instituciones financieras monetarias/<br>Monetary financial institutions | Banco de España            | Otras instituciones financieras monetarias/<br>Other monetary financial institutions |  |
|---|---|--|----------------------------|--|--|
|   |   |  | (Capítulo 7/<br>Chapter 7) | (Capítulo 8/<br>Chapter 8)   |  |
| <b>PASIVO</b>   |   | <b>A=B+C</b>   | <b>B</b>                   | <b>C</b>   | <b>LIABILITIES</b>                           |
| <b>1 A. RESIDENTES EN ESPAÑA . . . . .</b>                                  | <b>6.2/2</b>  | <b>1 801 763</b>   | <b>40 174</b>              | <b>1 761 589</b>   | <b>1 A. DOMESTIC</b>                         |
| <b>2 9. Depósitos . . . . .</b>   | <b>6.7/1</b>  | <b>1 793 318</b>   | <b>40 174</b>              | <b>1 753 144</b>   | <b>2 9. Deposits</b>                         |
| 3 9e. Del cual: euros . . . . .   | 6.7/2   | 1 757 888  | 40 173                     | 1 717 715  | 3 9e. Of which: euro                         |
| 4 IFM . . . . .   | 6.7/3   | 334 520  | 27 258                     | 307 262  | 4 MFIs                                       |
| 5 9e. Del cual: euros . . . . .   | 6.7/4   | 327 085  | 27 258                     | 299 827  | 5 9e. Of which: euro                         |
| 6 Administración Central . . . . .  | 6.7/5   | 53 264   | 12 469                     | 40 795   | 6 Central government                         |
| 7 9e. Del cual: euros . . . . .   | -   | 53 210   | 12 469                     | 40 742   | 7 9e. Of which: euro                         |
| 8 Otras Administraciones Públicas . . . . .                                 | 6.7/6   | 36 122   | 93                         | 36 029   | 8 Other general government                   |
| 9 9e. Depósitos en euros . . . . .  | 6.7/9   | 36 120   | 93                         | 36 027   | 9 9e. Deposits in euro                       |
| 10 9.1e. A la vista . . . . .   | -   | 29 007   | 93                         | 28 914   | 10 9.1e. Overnight                           |
| 11 9.2e. A plazo . . . . .  | -   | 6 894  | -                          | 6 894  | 11 9.2e. With agreed maturity                |
| 12 Del cual: hasta dos años . . . . .                                       | -   | 6 045  | -                          | 6 045  | 12 Of which: up to two years                 |
| 13 9.3e. Con preaviso . . . . .   | -   | -  | -                          | -  | 13 9.3e. Redeemable at notice                |
| 14 9.4e. Cesiones temporales . . . . .                                      | -   | 219  | -                          | 219  | 14 9.4e. Repos                               |
| 15 9x. Depósitos en monedas distintas del euro . . . . .                    | -   | 2  | -                          | 2  | 15 9x. Deposits in other currencies          |
| 16 9.1x. A la vista . . . . .   | -   | 2  | -                          | 2  | 16 9.1x. Overnight                           |
| 17 9.2x. A plazo . . . . .  | -   | -  | -                          | -  | 17 9.2x. With agreed maturity                |
| 18 Del cual: hasta dos años . . . . .                                       | -   | -  | -                          | -  | 18 Of which: up to two years                 |
| 19 9.3x. Con preaviso . . . . .   | -   | -  | -                          | -  | 19 9.3x. Redeemable at notice                |
| 20 9.4x. Cesiones temporales . . . . .                                      | -   | -  | -                          | -  | 20 9.4x. Repos                               |
| 21 Otros residentes . . . . .   | 6.7/7   | 1 369 469  | 354                        | 1 369 115  | 21 Other residents                           |
| 22 9e. Depósitos en euros . . . . .   | 6.8/2   | 1 341 473  | 353                        | 1 341 120  | 22 9e. Deposits in euro                      |
| 23 9.1e. A la vista . . . . .   | 6.8/3   | 644 200  | 353                        | 643 847  | 23 9.1e. Overnight                           |
| 24 9.2e. A plazo . . . . .  | 6.8/4   | 659 828  | -                          | 659 828  | 24 9.2e. With agreed maturity                |
| 25 Del cual: hasta dos años . . . . .                                       | 6.8/5   | 352 770  | -                          | 352 770  | 25 Of which: up to two years                 |
| 26 9.3e. Con preaviso . . . . .   | 6.8/6   | 57   | -                          | 57   | 26 9.3e. Redeemable at notice                |
| 27 9.4e. Cesiones temporales . . . . .                                      | 6.8/7   | 37 389   | -                          | 37 389   | 27 9.4e. Repos                               |
| 28 9x. Depósitos en monedas distintas del euro . . . . .                    | 6.8/8   | 27 938   | 1                          | 27 937   | 28 9x. Deposits in other currencies          |
| 29 9.1x. A la vista . . . . .   | 6.8/9   | 10 611   | 1                          | 10 610   | 29 9.1x. Overnight                           |
| 30 9.2x. A plazo . . . . .  | 6.8/10  | 17 327   | -                          | 17 327   | 30 9.2x. With agreed maturity                |
| 31 Del cual: hasta dos años . . . . .                                       | 6.8/11  | 4 817  | -                          | 4 817  | 31 Of which: up to two years                 |
| 32 9.3x. Con preaviso . . . . .   | 6.8/12  | -  | -                          | -  | 32 9.3x. Redeemable at notice                |
| 33 9.4x. Cesiones temporales . . . . .                                      | 6.8/13  | -  | -                          | -  | 33 9.4x. Repos                               |
| <b>34 10. Participaciones de los fondos del mercado monetario . . . . .</b> | <b>-</b>  | <b>8 446</b>   | <b>-</b>                   | <b>8 446</b>   | <b>34 10. Money market fund shares/units</b> |
| <b>35 B. RESIDENTES EN OTROS PAÍSES DE LA ZONA DEL EURO . . . . .</b>       | <b>6.2/3</b>  | <b>438 674</b>   | <b>248 258</b>             | <b>190 416</b>   | <b>35 B. OTHER EURO AREA COUNTRIES</b>       |
| <b>36 9. Depósitos . . . . .</b>  | <b>6.9/1</b>  | <b>438 611</b>   | <b>248 258</b>             | <b>190 353</b>   | <b>36 9. Deposits</b>                        |
| 37 9e. Del cual: euros . . . . .  | 6.9/2   | 420 109  | 248 258                    | 171 851  | 37 9e. Of which: euro                        |
| 38 IFM . . . . .  | 6.9/3   | 389 661  | 248 258                    | 141 403  | 38 MFIs                                      |
| 39 9e. Del cual: euros . . . . .  | 6.9/4   | 374 647  | 248 258                    | 126 389  | 39 9e. Of which: euro                        |
| 40 Administración Central . . . . .   | 6.9/5   | 3 033  | -                          | 3 033  | 40 Central government                        |
| 41 9e. Del cual: euros . . . . .  | -   | 3 033  | -                          | 3 033  | 41 9e. Of which: euro                        |
| 42 Otras Administraciones Públicas . . . . .                                | 6.9/6   | 0  | -                          | 0  | 42 Other general government                  |
| 43 9e. Depósitos en euros . . . . .   | 6.9/9   | 0  | -                          | 0  | 43 9e. Deposits in euro                      |
| 44 9.1e. A la vista . . . . .   | -   | 0  | -                          | 0  | 44 9.1e. Overnight                           |
| 45 9.2e. A plazo . . . . .  | -   | -  | -                          | -  | 45 9.2e. With agreed maturity                |
| 46 Del cual: hasta dos años . . . . .                                       | -   | -  | -                          | -  | 46 Of which: up to two years                 |
| 47 9.3e. Con preaviso . . . . .   | -   | -  | -                          | -  | 47 9.3e. Redeemable at notice                |
| 48 9.4e. Cesiones temporales . . . . .                                      | -   | -  | -                          | -  | 48 9.4e. Repos                               |
| 49 9x. Depósitos en monedas distintas del euro . . . . .                    | -   | -  | -                          | -  | 49 9x. Deposits in other currencies          |
| 50 9.1x. A la vista . . . . .   | -   | -  | -                          | -  | 50 9.1x. Overnight                           |
| 51 9.2x. A plazo . . . . .  | -   | -  | -                          | -  | 51 9.2x. With agreed maturity                |
| 52 Del cual: hasta dos años . . . . .                                       | -   | -  | -                          | -  | 52 Of which: up to two years                 |
| 53 9.3x. Con preaviso . . . . .   | -   | -  | -                          | -  | 53 9.3x. Redeemable at notice                |
| 54 9.4x. Cesiones temporales . . . . .                                      | -   | -  | -                          | -  | 54 9.4x. Repos                               |

January 2016 data

**6.C Balance sheet by institutional grouping**

EUR millions

**6. MONETARY FINANCIAL INSTITUTIONS**  
**B) Balance sheet according to the euro area returns**

6. INSTITUCIONES FINANCIERAS MONETARIAS  
B) Balance según los estados de la zona del euro

6.C Balance. Detalle por instituciones

Datos referidos a Enero de 2016

Millones de euros

|  | Serie en cuadro y columna/<br>Time series in table and column | Instituciones financieras monetarias/<br>Monetary financial institutions | Banco de España                 | Otras instituciones financieras monetarias/<br>Other monetary financial institutions |  |
|--|---|--|---------------------------------|--|--|
|  |   | A=B+C  | (Capítulo 7/<br>Chapter 7)<br>B | (Capítulo 8/<br>Chapter 8)<br>C  |  |
| PASIVO (continuación)  |   |  |                                 |  | LIABILITIES (continued)                              |
| B. RESIDENTES EN OTROS PAÍSES DE LA ZONA DEL EURO (continuación)     |   |  |                                 |  | B. OTHER EURO AREA COUNTRIES (continued)             |
| 9. Depósitos (continuación)  |   |  |                                 |  | 9. Deposits (continued)                              |
| 55 Otros residentes . . . . .  | 6.10/1  | 45 916   | -                               | 45 916   | 55 Other residents                                   |
| 56 9e. Depósitos en euros . . . . .                                  | 6.10/2  | 42 429   | -                               | 42 429   | 56 9e. Deposits in euro                              |
| 57 9.1e. A la vista . . . . .  | 6.10/3  | 6 081  | -                               | 6 081  | 57 9.1e. Overnight                                   |
| 58 9.2e. A plazo . . . . .   | 6.10/4  | 17 395   | -                               | 17 395   | 58 9.2e. With agreed maturity                        |
| 59 Del cual: hasta dos años . . . . .                                | 6.10/5  | 10 772   | -                               | 10 772   | 59 Of which: up to two years                         |
| 60 9.3e. Con preaviso . . . . .                                      | 6.10/6  | 185  | -                               | 185  | 60 9.3e. Redeemable at notice                        |
| 61 9.4e. Cesiones temporales . . . . .                               | 6.10/7  | 18 768   | -                               | 18 768   | 61 9.4e. Repos                                       |
| 62 9x. Depósitos en monedas distintas del euro . . . . .             | 6.10/8  | 3 487  | -                               | 3 487  | 62 9x. Deposits in other currencies                  |
| 63 9.1x. A la vista . . . . .  | 6.10/9  | 404  | -                               | 404  | 63 9.1x. Overnight                                   |
| 64 9.2x. A plazo . . . . .   | 6.10/10   | 3 078  | -                               | 3 078  | 64 9.2x. With agreed maturity                        |
| 65 Del cual: hasta dos años . . . . .                                | 6.10/11   | 1 436  | -                               | 1 436  | 65 Of which: up to two years                         |
| 66 9.3x. Con preaviso . . . . .                                      | 6.10/12   | 6  | -                               | 6  | 66 9.3x. Redeemable at notice                        |
| 67 9.4x. Cesiones temporales . . . . .                               | 6.10/13   | -  | -                               | -  | 67 9.4x. Repos                                       |
| 68 10. Participaciones de los fondos del mercado monetario . . . . . | -   | 63   | -                               | 63   | 68 10. Money market fund shares/units                |
| 69 C. RESTO DEL MUNDO . . . . .                                      | 6.2/4   | 110 062  | 801                             | 109 261  | 69 C. REST OF THE WORLD                              |
| 70 9. Depósitos . . . . .  | 6.12/1  | 110 016  | 801                             | 109 215  | 70 9. Deposits                                       |
| 71 9e. Depósitos en euros . . . . .                                  | 6.12/2  | 72 566   | 800                             | 71 766   | 71 9e. Deposits in euro                              |
| 72 A la vista, hasta dos años y con preaviso . . . . .               | -   | 36 237   | -                               | 36 237   | 72 Overnight, up to 2 years and redeemable at notice |
| 73 A plazo mayor que dos años . . . . .                              | -   | 22 172   | -                               | 22 172   | 73 With agreed maturity over 2 years                 |
| 74 Cesiones temporales . . . . .                                     | -   | 13 356   | -                               | 13 356   | 74 Repos   |
| 75 9x. Depósitos en monedas distintas del euro . . . . .             | -   | 37 450   | 1                               | 37 449   | 75 9x. Deposits in other currencies                  |
| 76 A la vista, hasta dos años y con preaviso . . . . .               | -   | 30 098   | 1                               | 30 097   | 76 Overnight, up to 2 years and redeemable at notice |
| 77 A plazo mayor que dos años . . . . .                              | -   | 2 610  | -                               | 2 610  | 77 With agreed maturity over 2 years                 |
| 78 Cesiones temporales . . . . .                                     | -   | 4 742  | -                               | 4 742  | 78 Repos   |
| 79 10. Participaciones en los fondos del mercado monetario . . . . . | -   | 46   | -                               | 46   | 79 10. Money market fund shares/units                |
| 80 D. SIN CLASIFICAR . . . . .                                       | 6.2/5   | 938 784  | 163 530                         | 775 254  | 80 D. UNCLASSIFIED                                   |
| 81 8. Billetes y monedas . . . . .                                   | 6.2/6   | 126 853  | 126 853                         | -  | 81 8. Notes and coins                                |
| 82 11. Valores distintos de acciones y participaciones . . . . .     | 6.2/9   | 223 708  | -                               | 223 708  | 82 11. Debt securities issued                        |
| 83 11e. Euros . . . . .  | 6.12/10   | 212 154  | -                               | 212 154  | 83 11e. In euro                                      |
| 84 Del cual: hasta dos años . . . . .                                | -   | 26 607   | -                               | 26 607   | 84 Of which: up to 2 years                           |
| 85 11x. En monedas distintas del euro . . . . .                      | -   | 11 554   | -                               | 11 554   | 85 11x. In other currencies                          |
| 86 Del cual: hasta dos años . . . . .                                | -   | 2 450  | -                               | 2 450  | 86 Of which: up to 2 years                           |
| 87 13. Capital y reservas . . . . .                                  | 6.2/10  | 343 155  | 32 872                          | 310 284  | 87 13. Capital and reserves                          |
| 88 14. Otros pasivos . . . . .                                       | 6.2/11  | 245 055  | 3 806                           | 241 249  | 88 14. Remaining liabilities                         |
| 89 14e. Del cual: euros . . . . .                                    | -   | ...  | -                               | ...  | 89 14e. Of which: euro                               |
| 90 TOTAL PASIVOS . . . . .   | 6.2/1   | 3 289 283  | 452 763                         | 2 836 520  | 90 TOTAL LIABILITIES                                 |
| 91 e Euros . . . . .   | 6.2/12  | 2 598 124  | 416 083                         | 2 182 040  | 91 e Euro  |
| 92 x Monedas distintas del euro . . . . .                            | 6.2/13  | 106 524  | 3 577                           | 102 947  | 92 x Other currencies                                |
| 93 s/c Sin clasificar . . . . .                                      | 6.2/14  | 584 636  | 33 103                          | 551 533  | 93 n/c Unclassified                                  |

January 2016 data

EUR millions

6.C Balance sheet by institutional grouping

6. MONETARY FINANCIAL INSTITUTIONS  
B) Balance sheet according to the euro area returns

6. INSTITUCIONES FINANCIERAS MONETARIAS  
B) Balance según los estados de la zona del euro

6.1 Activo: resumen

mm de euros

|               | Total   | Por residencia                         |  |                              |   |  | Por instrumentos  |                                     |  |               |                |   | Por monedas  |                                       |                        |
|---------------|---------|--|--|------------------------------|---|--|---|-------------------------------------|--|---------------|----------------|---|--------------|---------------------------------------|------------------------|
|               |         | Resi-<br>dentes<br>en<br>España<br>(a) | Resi-<br>dentes<br>en<br>otros<br>países<br>de zona<br>euro<br>(b) | Resto<br>del<br>mundo<br>(c) | Rúbri-<br>cas no<br>clasif.<br>por re-<br>siden-<br>cia del<br>emisor | Présta-<br>mos y<br>crédi-<br>tos<br>(a) | Valores<br>distin-<br>tos de<br>accio-<br>nes y<br>parti-<br>cipa-<br>ciones<br>(a) | Parti-<br>cipa-<br>ciones<br>en FMM | Accio-<br>nes y<br>parti-<br>cipa-<br>ciones | Efec-<br>tivo | Activo<br>fijo | Otros<br>activos<br>no cla-<br>sifica-<br>dos | Euros<br>(a) | Monedas<br>distin-<br>tas del<br>euro | Sin<br>clasi-<br>ficar |
|               |         | 2                                      | 3  | 4                            | 5=10a12   | 6  | 7   | 8                                   | 9  | 10            | 11             | 12  | 13           | 14                                    | 15                     |
| <b>10</b>     | 3 676   | 2 900                                  | 216  | 224                          | 336   | 2 474                                    | 684   | 0                                   | 181  | 8             | 50             | 278   | 3 176        | 186                                   | 314                    |
| <b>11</b>     | 3 979   | 3 074                                  | 222  | 245                          | 438   | 2 555                                    | 732   | 0                                   | 254  | 7             | 57             | 373   | 3 353        | 212                                   | 413                    |
| <b>12</b>     | 4 133   | 3 169                                  | 220  | 256                          | 487   | 2 617                                    | 770   | 0                                   | 259  | 7             | 53             | 426   | 3 482        | 189                                   | 462                    |
| <b>13</b>     | 3 535   | 2 732                                  | 203  | 205                          | 395   | 2 138                                    | 720   | 0                                   | 281  | 7             | 52             | 336   | 2 982        | 179                                   | 374                    |
| <b>14</b>     | R 3 335 | 2 481                                  | 209  | 210                          | 436   | 1 966                                    | 730   | 0                                   | 203  | 8             | 47             | 381   | 2 712        | 209                                   | 414                    |
| <b>15</b>     | 3 276   | 2 389                                  | 212  | 249                          | 426   | 1 920                                    | 731   | 0                                   | 199  | 8             | 48             | 370   | 2 636        | 236                                   | 404                    |
| <b>14 Ago</b> | 3 443   | 2 584                                  | 213  | 211                          | 435   | 2 001                                    | 739   | 0                                   | 269  | 7             | 53             | 375   | ...          | ...                                   | 414                    |
| <b>Sep</b>    | 3 443   | 2 565                                  | 220  | 219                          | 439   | 1 996                                    | 740   | 0                                   | 268  | 6             | 53             | 379   | 2 828        | 197                                   | 418                    |
| <b>Oct</b>    | 3 422   | 2 549                                  | 219  | 214                          | 440   | 1 986                                    | 730   | 0                                   | 266  | 6             | 54             | 380   | ...          | ...                                   | 419                    |
| <b>Nov</b>    | 3 450   | 2 548                                  | 225  | 227                          | 449   | 2 001                                    | 734   | 0                                   | 265  | 6             | 54             | 388   | ...          | ...                                   | 428                    |
| <b>Dic</b>    | R 3 335 | 2 481                                  | 209  | 210                          | 436   | 1 966                                    | 730   | 0                                   | 203  | 8             | 47             | 381   | 2 712        | 209                                   | 414                    |
| <b>15 Ene</b> | 3 329   | 2 435                                  | 218  | 217                          | 460   | 1 951                                    | 722   | 0                                   | 196  | 6             | 48             | 406   | 2 672        | 220                                   | 437                    |
| <b>Feb</b>    | 3 306   | 2 409                                  | 222  | 221                          | 453   | 1 937                                    | 717   | 0                                   | 198  | 6             | 48             | 399   | 2 649        | 225                                   | 432                    |
| <b>Mar</b>    | 3 369   | 2 452                                  | 224  | 230                          | 463   | 1 978                                    | 729   | 0                                   | 199  | 7             | 48             | 408   | 2 698        | 232                                   | 440                    |
| <b>Abr</b>    | 3 317   | 2 422                                  | 214  | 229                          | 452   | 1 943                                    | 720   | 0                                   | 202  | 7             | 48             | 397   | 2 660        | 228                                   | 430                    |
| <b>May</b>    | 3 306   | 2 419                                  | 215  | 227                          | 445   | 1 931                                    | 730   | 0                                   | 200  | 6             | 48             | 390   | 2 652        | 231                                   | 423                    |
| <b>Jun</b>    | 3 312   | 2 435                                  | 217  | 233                          | 428   | 1 954                                    | 730   | 0                                   | 200  | 7             | 48             | 373   | 2 672        | 234                                   | 406                    |
| <b>Jul</b>    | 3 294   | 2 406                                  | 219  | 239                          | 431   | 1 932                                    | 728   | 0                                   | 205  | 7             | 48             | 376   | 2 649        | 236                                   | 409                    |
| <b>Ago</b>    | 3 265   | 2 383                                  | 217  | 236                          | 429   | 1 911                                    | 725   | 0                                   | 199  | 7             | 48             | 374   | 2 627        | 230                                   | 408                    |
| <b>Sep</b>    | 3 294   | 2 408                                  | 214  | 241                          | 431   | 1 933                                    | 733   | 0                                   | 197  | 7             | 48             | 375   | 2 653        | 232                                   | 409                    |
| <b>Oct</b>    | 3 300   | 2 403                                  | 217  | 242                          | 438   | 1 924                                    | 738   | 0                                   | 200  | 7             | 48             | 383   | 2 651        | 232                                   | 416                    |
| <b>Nov</b>    | 3 322   | 2 403                                  | 224  | 251                          | 445   | 1 935                                    | 741   | 0                                   | 201  | 7             | 48             | 390   | 2 658        | 241                                   | 424                    |
| <b>Dic</b>    | 3 276   | 2 389                                  | 212  | 249                          | 426   | 1 920                                    | 731   | 0                                   | 199  | 8             | 48             | 370   | 2 636        | 236                                   | 404                    |
| <b>16 Ene</b> | P 3 289 | 2 393                                  | 204  | 250                          | 442   | 1 907                                    | 742   | 0                                   | 198  | 7             | 47             | 388   | 2 635        | 234                                   | 420                    |

Véanse notas al final del capítulo

6. INSTITUCIONES FINANCIERAS MONETARIAS  
B) Balance según los estados de la zona del euro

6.2 Pasivo: resumen

m.m.euros

|               | Total   | Por residencia                  |  |                              |   |                                 | Por instrumentos |   |  |                               |   | Por monedas |                                       |                        |
|---------------|---------|---------------------------------|--|------------------------------|---|---------------------------------|------------------|---|--|-------------------------------|---|-------------|---------------------------------------|------------------------|
|               |         | Resi-<br>dentes<br>en<br>España | Resi-<br>dentes<br>en<br>otros<br>países<br>de la<br>zona<br>euro<br>(b) | Resto<br>del<br>mundo<br>(a) | Rúbri-<br>cas no<br>clasi-<br>ficadas<br>por re-<br>siden-<br>cia del<br>tenedor<br>(a) | Bille-<br>tes y<br>mone-<br>das | Depósi-<br>tos   | Parti-<br>cipa-<br>ciones<br>de los<br>fondos<br>del<br>mercado<br>moneta-<br>rio | Valores<br>distin-<br>tos de<br>accio-<br>nes y<br>parti-<br>cipa-<br>ciones | Capital<br>y<br>reser-<br>vas | Otros<br>pasivos<br>no cla-<br>sifica-<br>dos | Euros       | Monedas<br>distin-<br>tas del<br>euro | Sin<br>clasi-<br>ficar |
|               |         | 2                               | 3  | 4                            | 5=6+9a12  | 6                               | 7                | 8   | 9  | 10                            | 11  | 12          | 13                                    | 14                     |
| <b>10</b>     | 3 676   | 2 044                           | 279  | 284                          | 1 069   | 96                              | 2 599            | 8   | 433  | 300                           | 240   | 2 976       | 163                                   | 537                    |
| <b>11</b>     | 3 979   | 2 089                           | 420  | 249                          | 1 222   | 101                             | 2 750            | 8   | 435  | 389                           | 298   | 3 172       | 124                                   | 683                    |
| <b>12</b>     | 4 133   | 2 199                           | 498  | 181                          | 1 255   | 103                             | 2 871            | 7   | 394  | 427                           | 330   | 3 277       | 102                                   | 754                    |
| <b>13</b>     | 3 535   | 1 919                           | 383  | 139                          | 1 094   | 108                             | 2 433            | 8   | 297  | 450                           | 238   | 2 763       | 87                                    | 685                    |
| <b>14</b>     | R 3 335 | 1 820                           | 397  | 116                          | 1 002   | 122                             | 2 326            | 7   | 260  | 364                           | 256   | 2 614       | 104                                   | 617                    |
| <b>15</b>     | 3 276   | 1 793                           | 443  | 112                          | 929   | 129                             | 2 339            | 8   | 232  | 343                           | 225   | 2 601       | 111                                   | 564                    |
| <b>14 Ago</b> | 3 443   | 1 836                           | 400  | 125                          | 1 083   | 117                             | 2 353            | 8   | 261  | 450                           | 255   | 2 650       | 92                                    | 701                    |
| <b>Sep</b>    | 3 443   | 1 820                           | 409  | 131                          | 1 083   | 117                             | 2 352            | 8   | 258  | 448                           | 260   | 2 643       | 95                                    | 704                    |
| <b>Oct</b>    | 3 422   | 1 810                           | 413  | 132                          | 1 066   | 117                             | 2 348            | 7   | 247  | 443                           | 258   | 2 627       | 96                                    | 698                    |
| <b>Nov</b>    | 3 450   | 1 829                           | 416  | 135                          | 1 070   | 118                             | 2 372            | 8   | 247  | 444                           | 262   | 2 649       | 99                                    | 702                    |
| <b>Dic</b>    | R 3 335 | 1 820                           | 397  | 116                          | 1 002   | 122                             | 2 326            | 7   | 260  | 364                           | 256   | 2 614       | 104                                   | 617                    |
| <b>15 Ene</b> | 3 329   | 1 801                           | 389  | 118                          | 1 020   | 120                             | 2 302            | 7   | 250  | 366                           | 285   | 2 577       | 105                                   | 647                    |
| <b>Feb</b>    | 3 306   | 1 783                           | 393  | 121                          | 1 009   | 120                             | 2 290            | 7   | 249  | 368                           | 272   | 2 567       | 102                                   | 636                    |
| <b>Mar</b>    | 3 369   | 1 819                           | 421  | 120                          | 1 010   | 121                             | 2 353            | 7   | 245  | 366                           | 278   | 2 624       | 105                                   | 640                    |
| <b>Abr</b>    | 3 318   | 1 795                           | 411  | 118                          | 994   | 122                             | 2 317            | 6   | 239  | 364                           | 268   | 2 583       | 106                                   | 628                    |
| <b>May</b>    | 3 306   | 1 797                           | 418  | 115                          | 975   | 123                             | 2 325            | 6   | 239  | 358                           | 255   | 2 589       | 107                                   | 610                    |
| <b>Jun</b>    | 3 312   | 1 815                           | 426  | 117                          | 955   | 124                             | 2 350            | 7   | 234  | 350                           | 246   | 2 610       | 110                                   | 593                    |
| <b>Jul</b>    | 3 294   | 1 782                           | 436  | 117                          | 960   | 126                             | 2 327            | 7   | 234  | 353                           | 248   | 2 587       | 111                                   | 597                    |
| <b>Ago</b>    | 3 265   | 1 774                           | 428  | 115                          | 948   | 126                             | 2 311            | 7   | 237  | 350                           | 235   | 2 576       | 108                                   | 581                    |
| <b>Sep</b>    | 3 294   | 1 799                           | 431  | 122                          | 942   | 126                             | 2 345            | 7   | 232  | 348                           | 237   | 2 600       | 112                                   | 581                    |
| <b>Oct</b>    | 3 300   | 1 813                           | 431  | 114                          | 942   | 126                             | 2 350            | 7   | 228  | 350                           | 239   | 2 604       | 111                                   | 585                    |
| <b>Nov</b>    | 3 322   | 1 797                           | 450  | 114                          | 962   | 126                             | 2 352            | 8   | 235  | 352                           | 249   | 2 609       | 116                                   | 597                    |
| <b>Dic</b>    | 3 276   | 1 793                           | 443  | 112                          | 929   | 129                             | 2 339            | 8   | 232  | 343                           | 225   | 2 601       | 111                                   | 564                    |
| <b>16 Ene</b> | P 3 289 | 1 802                           | 439  | 110                          | 939   | 127                             | 2 342            | 9   | 224  | 343                           | 245   | 2 598       | 107                                   | 585                    |

Véanse notas al final del capítulo

6. INSTITUCIONES FINANCIERAS MONETARIAS  
B) Balance según los estados de la zona del euro

6.3 Activo. Residentes en España

Millones de euros

|               | Total       | Préstamos y créditos |           |           |          |         |            |                                 |           | Valores distintos acciones y partic. |           | Participaciones en FMM | Acciones y participaciones |
|---------------|-------------|----------------------|-----------|-----------|----------|---------|------------|---------------------------------|-----------|--------------------------------------|-----------|------------------------|----------------------------|
|               |             | Del cual             |           | IFM total | Del cual |         | AAPP total | Del cual                        |           | Del cual                             |           |                        |                            |
|               |             | Total                | Euros     |           | Euros    | Euros   |            | Otros sectores residentes total | Euros     | Total (a)                            | Euros (a) |                        |                            |
|               |             | 1=2+10+<br>+12+13    | 2=4+6+8   | 3=5+7+9   | 4        | 5       | 6          | 7                               | 8         | 9                                    | 10        |                        |                            |
| <b>10</b>     | 2 899 945   | 2 239 840            | 2 216 656 | 299 585   | 296 557  | 82 665  | 82 665     | 1 857 591                       | 1 837 434 | 556 932                              | 552 325   | 0                      | 103 172                    |
| <b>11</b>     | 3 074 395   | 2 316 298            | 2 288 815 | 426 089   | 418 291  | 92 783  | 92 783     | 1 797 426                       | 1 777 741 | 595 247                              | 590 573   | 0                      | 162 850                    |
| <b>12</b>     | 3 169 152   | 2 380 763            | 2 359 810 | 644 834   | 640 001  | 117 136 | 117 136    | 1 618 794                       | 1 602 673 | 621 075                              | 616 256   | 8                      | 167 306                    |
| <b>13</b>     | 2 732 158   | 1 953 137            | 1 936 010 | 410 596   | 406 181  | 88 979  | 88 979     | 1 453 562                       | 1 440 851 | 589 982                              | 584 899   | 3                      | 189 036                    |
| <b>14</b>     | R 2 480 772 | 1 790 277            | 1 769 406 | 328 912   | 322 130  | 102 285 | 102 285    | 1 359 080                       | 1 344 991 | 589 489                              | 585 297   | 6                      | 101 000                    |
| <b>15</b>     | 2 389 312   | 1 727 095            | 1 704 311 | 334 744   | 326 414  | 89 971  | 89 971     | 1 302 379                       | 1 287 926 | 573 787                              | 569 886   | 3                      | 88 428                     |
| <b>14 Ago</b> | 2 584 432   | 1 818 615            | 1 799 560 | 351 022   | 345 542  | 97 019  | 97 019     | 1 370 575                       | 1 356 999 | 595 083                              | 590 623   | 0                      | 170 733                    |
| <b>Sep</b>    | 2 565 368   | 1 802 827            | 1 782 781 | 339 077   | 333 003  | 97 341  | 97 341     | 1 366 409                       | 1 352 436 | 593 830                              | 589 781   | 0                      | 168 710                    |
| <b>Oct</b>    | 2 548 987   | 1 798 874            | 1 779 144 | 340 408   | 334 408  | 98 653  | 98 653     | 1 359 813                       | 1 346 084 | 584 060                              | 579 977   | 0                      | 166 053                    |
| <b>Nov</b>    | 2 548 056   | 1 801 757            | 1 781 825 | 337 238   | 330 933  | 98 781  | 98 781     | 1 365 739                       | 1 352 111 | 584 722                              | 580 694   | 0                      | 161 576                    |
| <b>Dic</b>    | R 2 480 772 | 1 790 277            | 1 769 406 | 328 912   | 322 130  | 102 285 | 102 285    | 1 359 080                       | 1 344 991 | 589 489                              | 585 297   | 6                      | 101 000                    |
| <b>15 Ene</b> | 2 434 862   | 1 767 825            | 1 746 360 | 314 917   | 308 121  | 104 443 | 104 442    | 1 348 465                       | 1 333 796 | 573 959                              | 569 656   | 7                      | 93 071                     |
| <b>Feb</b>    | 2 408 878   | 1 750 385            | 1 728 977 | 306 161   | 299 262  | 101 230 | 101 230    | 1 342 994                       | 1 328 485 | 563 860                              | 559 473   | 8                      | 94 626                     |
| <b>Mar</b>    | 2 452 438   | 1 788 561            | 1 765 679 | 332 417   | 325 040  | 101 769 | 101 769    | 1 354 375                       | 1 338 870 | 568 324                              | 563 698   | 9                      | 95 544                     |
| <b>Abr</b>    | 2 422 249   | 1 764 619            | 1 742 047 | 329 950   | 322 127  | 98 760  | 98 760     | 1 335 909                       | 1 321 160 | 559 837                              | 555 527   | 9                      | 97 785                     |
| <b>May</b>    | 2 419 217   | 1 756 280            | 1 733 128 | 328 609   | 320 489  | 96 976  | 96 976     | 1 330 695                       | 1 315 663 | 567 889                              | 563 469   | 9                      | 95 039                     |
| <b>Jun</b>    | 2 434 657   | 1 773 569            | 1 750 830 | 340 123   | 331 903  | 97 669  | 97 669     | 1 335 777                       | 1 321 258 | 567 698                              | 563 359   | 9                      | 93 381                     |
| <b>Jul</b>    | 2 406 378   | 1 747 483            | 1 725 530 | 328 590   | 321 172  | 96 305  | 96 305     | 1 322 589                       | 1 308 054 | 562 580                              | 558 198   | 5                      | 96 310                     |
| <b>Ago</b>    | 2 382 558   | 1 725 578            | 1 703 098 | 320 661   | 312 966  | 94 363  | 94 363     | 1 310 554                       | 1 295 769 | 563 556                              | 559 286   | 5                      | 93 418                     |
| <b>Sep</b>    | 2 408 008   | 1 744 231            | 1 722 098 | 331 870   | 324 220  | 95 229  | 95 229     | 1 317 132                       | 1 302 648 | 571 988                              | 568 229   | 7                      | 91 781                     |
| <b>Oct</b>    | 2 402 642   | 1 738 094            | 1 716 411 | 332 061   | 324 705  | 94 476  | 94 476     | 1 311 557                       | 1 297 229 | 572 209                              | 568 357   | 5                      | 92 335                     |
| <b>Nov</b>    | 2 402 639   | 1 740 939            | 1 717 824 | 330 514   | 321 893  | 92 177  | 92 177     | 1 318 249                       | 1 303 754 | 570 157                              | 566 159   | 4                      | 91 539                     |
| <b>Dic</b>    | 2 389 312   | 1 727 095            | 1 704 311 | 334 744   | 326 414  | 89 971  | 89 971     | 1 302 379                       | 1 287 926 | 573 787                              | 569 886   | 3                      | 88 428                     |
| <b>16 Ene</b> | P 2 393 452 | 1 722 515            | 1 700 703 | 334 772   | 327 216  | 92 781  | 92 781     | 1 294 962                       | 1 280 706 | 582 726                              | 578 845   | 3                      | 88 207                     |

Véanse notas al final del capítulo

6. INSTITUCIONES FINANCIERAS MONETARIAS  
B) Balance según los estados de la zona del euro

6.4 Activo. Residentes en España:  
detalle de valores distintos de acciones y participaciones

Millones de euros

|               | Total     | Del cual |        | IFM      |                | AAPP    |          | Otros sectores residentes |         |          |       |
|---------------|-----------|----------|--------|----------|----------------|---------|----------|---------------------------|---------|----------|-------|
|               |           | Euros    | Total  | Del cual |                | Total   | Del cual |                           | Total   | Del cual |       |
|               |           |          |        | Euros    | Hasta dos años |         | Euros    | Euros                     |         | Euros    | Euros |
|               |           |          |        |          |                |         |          |                           |         |          |       |
| <b>10</b>     | 556 932   | 552 325  | 77 332 | 76 933   | 15 241         | 176 691 | 176 570  | 302 909                   | 298 822 |          |       |
| <b>11</b>     | 595 247   | 590 573  | 85 524 | 85 104   | 18 274         | 221 124 | 221 002  | 288 599                   | 284 467 |          |       |
| <b>12</b>     | 621 075   | 616 256  | 95 158 | 94 778   | 18 541         | 274 258 | 274 202  | 251 659                   | 247 276 |          |       |
| <b>13</b>     | 589 982   | 584 899  | 70 867 | 70 511   | 12 907         | 293 198 | 293 108  | 225 917                   | 221 280 |          |       |
| <b>14</b>     | R 589 489 | 585 297  | 53 999 | 53 598   | 6 486          | 318 194 | 317 858  | 217 296                   | 213 840 |          |       |
| <b>15</b>     | 573 787   | 569 886  | 47 379 | 47 349   | 7 260          | 327 479 | 327 321  | 198 928                   | 195 216 |          |       |
| <b>14 Ago</b> | 595 083   | 590 623  | 61 290 | 60 902   | 12 582         | 323 789 | 323 503  | 210 005                   | 206 218 |          |       |
| <b>Sep</b>    | 593 830   | 589 781  | 59 594 | 59 199   | 12 533         | 327 175 | 326 826  | 207 061                   | 203 755 |          |       |
| <b>Oct</b>    | 584 060   | 579 977  | 56 016 | 55 621   | 12 072         | 322 937 | 322 591  | 205 107                   | 201 765 |          |       |
| <b>Nov</b>    | 584 722   | 580 694  | 53 721 | 53 330   | 11 071         | 318 628 | 318 346  | 212 373                   | 209 018 |          |       |
| <b>Dic</b>    | R 589 489 | 585 297  | 53 999 | 53 598   | 6 486          | 318 194 | 317 858  | 217 296                   | 213 840 |          |       |
| <b>15 Ene</b> | 573 959   | 569 656  | 51 776 | 51 360   | 5 770          | 309 215 | 308 938  | 212 968                   | 209 358 |          |       |
| <b>Feb</b>    | 563 860   | 559 473  | 50 396 | 49 926   | 5 836          | 303 196 | 302 995  | 210 268                   | 206 552 |          |       |
| <b>Mar</b>    | 568 324   | 563 698  | 50 351 | 49 781   | 6 383          | 307 999 | 307 784  | 209 973                   | 206 133 |          |       |
| <b>Abr</b>    | 559 837   | 555 527  | 50 208 | 49 784   | 6 970          | 302 245 | 301 969  | 207 383                   | 203 774 |          |       |
| <b>May</b>    | 567 889   | 563 469  | 50 488 | 50 054   | 7 157          | 306 092 | 305 811  | 211 309                   | 207 604 |          |       |
| <b>Jun</b>    | 567 698   | 563 359  | 50 007 | 49 518   | 7 356          | 310 364 | 310 220  | 207 327                   | 203 621 |          |       |
| <b>Jul</b>    | 562 580   | 558 198  | 48 468 | 47 972   | 6 986          | 305 794 | 305 673  | 208 318                   | 204 553 |          |       |
| <b>Ago</b>    | 563 556   | 559 286  | 48 908 | 48 428   | 8 048          | 309 604 | 309 486  | 205 043                   | 201 372 |          |       |
| <b>Sep</b>    | 571 988   | 568 229  | 47 441 | 47 411   | 7 309          | 320 959 | 320 831  | 203 589                   | 199 987 |          |       |
| <b>Oct</b>    | 572 209   | 568 357  | 46 487 | 46 450   | 6 674          | 326 373 | 326 235  | 199 348                   | 195 672 |          |       |
| <b>Nov</b>    | 570 157   | 566 159  | 47 431 | 47 391   | 7 077          | 330 758 | 330 631  | 191 968                   | 188 136 |          |       |
| <b>Dic</b>    | 573 787   | 569 886  | 47 379 | 47 349   | 7 260          | 327 479 | 327 321  | 198 928                   | 195 216 |          |       |
| <b>16 Ene</b> | P 582 726 | 578 845  | 43 842 | 43 809   | 5 030          | 339 785 | 339 622  | 199 099                   | 195 414 |          |       |

**6. INSTITUCIONES FINANCIERAS MONETARIAS**  
**B) Balance según los estados de la zona del euro**

**6.5 Activo. Residentes en otros países de la zona euro**

Millones de euros

|               | Total     | Préstamos y créditos |        |              |          |       |            |          |        | Valores distintos acciones y parti. |         | Participaciones en FMM | Acciones y participaciones |
|---------------|-----------|----------------------|--------|--------------|----------|-------|------------|----------|--------|-------------------------------------|---------|------------------------|----------------------------|
|               |           | Del cual             |        | IFM total    | Del cual |       | AAPP total | Del cual |        | Del cual                            |         |                        |                            |
|               |           | Total                | Euros  |              | Euros    | Euros |            | Euros    | Euros  | Euros                               | Euros   |                        |                            |
|               |           |                      |        | 2+10+1=12+13 |          |       | 2=4+6+8    |          |        |                                     |         |                        |                            |
| <b>10</b>     | 215 736   | 106 047              | 95 934 | 80 173       | 73 545   | 92    | 92         | 25 782   | 22 296 | 87 103                              | 85 784  | 5                      | 22 581                     |
| <b>11</b>     | 221 958   | 106 192              | 95 130 | 78 006       | 71 140   | 89    | 89         | 28 098   | 23 901 | 92 453                              | 90 059  | 2                      | 23 311                     |
| <b>12</b>     | 220 376   | 87 311               | 79 628 | 60 647       | 56 847   | 36    | 36         | 26 629   | 22 746 | 109 233                             | 107 531 | -                      | 23 833                     |
| <b>13</b>     | 202 821   | 79 620               | 73 262 | 56 282       | 53 301   | 34    | 34         | 23 304   | 19 926 | 95 356                              | 94 108  | -                      | 27 845                     |
| <b>14</b>     | R 208 659 | 88 432               | 81 109 | 67 541       | 64 129   | 31    | 31         | 20 860   | 16 949 | 89 756                              | 88 073  | 1                      | 30 471                     |
| <b>15</b>     | 211 961   | 101 572              | 93 057 | 76 888       | 72 636   | 23    | 23         | 24 661   | 20 398 | 76 357                              | 74 762  | -                      | 34 032                     |
| <b>14 Ago</b> | 213 303   | 81 269               | 74 237 | 58 578       | 55 320   | 33    | 33         | 22 658   | 18 884 | 102 504                             | 101 068 | -                      | 29 530                     |
| <b>Sep</b>    | 219 676   | 86 728               | 79 039 | 64 446       | 60 652   | 38    | 38         | 22 244   | 18 349 | 102 940                             | 101 435 | -                      | 30 008                     |
| <b>Oct</b>    | 218 948   | 86 719               | 79 340 | 63 803       | 60 367   | 38    | 38         | 22 878   | 18 936 | 101 785                             | 100 170 | -                      | 30 443                     |
| <b>Nov</b>    | 225 199   | 92 405               | 84 719 | 68 893       | 65 271   | 40    | 40         | 23 472   | 19 409 | 101 912                             | 100 273 | -                      | 30 883                     |
| <b>Dic</b>    | R 208 659 | 88 432               | 81 109 | 67 541       | 64 129   | 31    | 31         | 20 860   | 16 949 | 89 756                              | 88 073  | 1                      | 30 471                     |
| <b>15 Ene</b> | 217 866   | 94 159               | 85 555 | 70 678       | 66 340   | 30    | 30         | 23 451   | 19 184 | 92 663                              | 90 845  | 0                      | 31 043                     |
| <b>Feb</b>    | 222 294   | 95 640               | 86 958 | 73 980       | 69 605   | 30    | 30         | 21 631   | 17 323 | 95 651                              | 94 107  | 0                      | 31 002                     |
| <b>Mar</b>    | 223 982   | 95 764               | 87 133 | 74 077       | 69 794   | 29    | 29         | 21 659   | 17 311 | 96 666                              | 95 004  | -0                     | 31 552                     |
| <b>Abr</b>    | 213 893   | 85 990               | 77 269 | 64 175       | 59 594   | 29    | 29         | 21 787   | 17 647 | 95 141                              | 93 642  | -0                     | 32 762                     |
| <b>May</b>    | 214 674   | 87 220               | 78 729 | 66 095       | 61 713   | 29    | 29         | 21 097   | 16 987 | 94 764                              | 93 201  | -0                     | 32 690                     |
| <b>Jun</b>    | 216 625   | 90 523               | 82 547 | 68 554       | 64 532   | 49    | 49         | 21 920   | 17 966 | 93 498                              | 91 812  | 0                      | 32 604                     |
| <b>Jul</b>    | 218 694   | 93 179               | 84 635 | 67 987       | 63 552   | 26    | 26         | 25 165   | 21 057 | 93 070                              | 91 439  | -                      | 32 445                     |
| <b>Ago</b>    | 217 373   | 96 050               | 87 801 | 74 318       | 70 131   | 25    | 25         | 21 707   | 17 644 | 89 561                              | 87 499  | -                      | 31 763                     |
| <b>Sep</b>    | 213 857   | 94 057               | 85 540 | 72 407       | 67 952   | 40    | 40         | 21 609   | 17 548 | 88 641                              | 86 687  | -                      | 31 159                     |
| <b>Oct</b>    | 217 308   | 95 554               | 86 611 | 72 515       | 67 815   | 24    | 24         | 23 015   | 18 772 | 89 293                              | 87 621  | -                      | 32 460                     |
| <b>Nov</b>    | 223 685   | 100 891              | 91 518 | 76 572       | 71 679   | 25    | 25         | 24 294   | 19 813 | 88 570                              | 86 677  | -                      | 34 223                     |
| <b>Dic</b>    | 211 961   | 101 572              | 93 057 | 76 888       | 72 636   | 23    | 23         | 24 661   | 20 398 | 76 357                              | 74 762  | -                      | 34 032                     |
| <b>16 Ene</b> | P 204 396 | 92 977               | 83 844 | 70 235       | 65 406   | 21    | 21         | 22 720   | 18 417 | 77 384                              | 75 353  | -                      | 34 035                     |

Véanse notas al final del capítulo

**6. INSTITUCIONES FINANCIERAS MONETARIAS**  
**B) Balance según los estados de la zona del euro**

**6.6 Activo. Residentes en otros países de la zona euro: detalle de valores distintos de acciones y participaciones**

Millones de euros

|               | Total    | Del cual |        | IFM      |                |        | AAPP     |        | Otros sectores residentes |          |       |
|---------------|----------|----------|--------|----------|----------------|--------|----------|--------|---------------------------|----------|-------|
|               |          | Euros    | Total  | Del cual |                | Total  | Del cual |        | Total                     | Del cual |       |
|               |          |          |        | Euros    | Hasta dos años |        | Euros    | Euros  |                           | Euros    | Euros |
|               |          |          |        |          |                |        |          |        |                           |          |       |
| 1=3+6+8       | 2=4+7+9  | 3        | 4      | 5        | 6              | 7      | 8        | 9      |                           |          |       |
| <b>10</b>     | 87 103   | 85 784   | 11 047 | 10 261   | 274            | 61 396 | 61 117   | 14 660 | 14 406                    |          |       |
| <b>11</b>     | 92 453   | 90 059   | 9 210  | 8 483    | 318            | 66 076 | 65 896   | 17 167 | 15 680                    |          |       |
| <b>12</b>     | 109 233  | 107 531  | 5 626  | 5 463    | 851            | 54 456 | 54 347   | 49 151 | 47 721                    |          |       |
| <b>13</b>     | 95 356   | 94 108   | 7 575  | 7 500    | 3 263          | 44 956 | 44 854   | 42 824 | 41 754                    |          |       |
| <b>14</b>     | R 89 756 | 88 073   | 6 940  | 6 711    | 2 371          | 58 414 | 58 137   | 24 402 | 23 225                    |          |       |
| <b>15</b>     | 76 357   | 74 762   | 4 191  | 3 924    | 315            | 60 165 | 59 903   | 12 001 | 10 935                    |          |       |
| <b>14 Ago</b> | 102 504  | 101 068  | 6 783  | 6 616    | 2 586          | 59 162 | 58 989   | 36 559 | 35 464                    |          |       |
| <b>Sep</b>    | 102 940  | 101 435  | 6 930  | 6 732    | 2 546          | 59 680 | 59 468   | 36 330 | 35 235                    |          |       |
| <b>Oct</b>    | 101 785  | 100 170  | 7 024  | 6 817    | 2 559          | 58 261 | 57 999   | 36 500 | 35 354                    |          |       |
| <b>Nov</b>    | 101 912  | 100 273  | 7 252  | 7 033    | 2 650          | 58 000 | 57 777   | 36 660 | 35 463                    |          |       |
| <b>Dic</b>    | R 89 756 | 88 073   | 6 940  | 6 711    | 2 371          | 58 414 | 58 137   | 24 402 | 23 225                    |          |       |
| <b>15 Ene</b> | 92 663   | 90 845   | 6 931  | 6 705    | 2 166          | 64 118 | 63 801   | 21 614 | 20 340                    |          |       |
| <b>Feb</b>    | 95 651   | 94 107   | 6 806  | 6 543    | 2 171          | 67 455 | 67 105   | 21 390 | 20 460                    |          |       |
| <b>Mar</b>    | 96 666   | 95 004   | 6 659  | 6 365    | 2 202          | 68 343 | 68 011   | 21 664 | 20 629                    |          |       |
| <b>Abr</b>    | 95 141   | 93 642   | 6 513  | 6 245    | 2 122          | 66 883 | 66 630   | 21 746 | 20 767                    |          |       |
| <b>May</b>    | 94 764   | 93 201   | 6 701  | 6 414    | 2 104          | 66 620 | 66 353   | 21 443 | 20 433                    |          |       |
| <b>Jun</b>    | 93 498   | 91 812   | 6 173  | 5 875    | 2 126          | 66 034 | 65 778   | 21 292 | 20 159                    |          |       |
| <b>Jul</b>    | 93 070   | 91 439   | 5 709  | 5 444    | 2 258          | 66 338 | 66 091   | 21 023 | 19 904                    |          |       |
| <b>Ago</b>    | 89 561   | 87 499   | 5 518  | 5 257    | 2 241          | 64 551 | 64 283   | 19 492 | 17 958                    |          |       |
| <b>Sep</b>    | 88 641   | 86 687   | 5 456  | 5 264    | 2 255          | 63 451 | 63 180   | 19 734 | 18 243                    |          |       |
| <b>Oct</b>    | 89 293   | 87 621   | 5 663  | 5 446    | 2 279          | 64 861 | 64 594   | 18 770 | 17 581                    |          |       |
| <b>Nov</b>    | 88 570   | 86 677   | 3 990  | 3 757    | 276            | 64 561 | 64 286   | 20 019 | 18 634                    |          |       |
| <b>Dic</b>    | 76 357   | 74 762   | 4 191  | 3 924    | 315            | 60 165 | 59 903   | 12 001 | 10 935                    |          |       |
| <b>16 Ene</b> | P 77 384 | 75 353   | 4 089  | 3 818    | 340            | 60 806 | 60 544   | 12 489 | 10 991                    |          |       |

**6. INSTITUCIONES FINANCIERAS MONETARIAS**  
**B) Balance según los estados de la zona del euro**

**6.7 Pasivo. Depósitos de los residentes en España: por sectores  
y detalle por instrumentos de los depósitos de OOAAPP**

Millones de euros

|               | Por sectores |           |         |         |                        |                                 |               | OOAAPP: depósitos por instrumentos |        |        |            |                |         |              |                     |
|---------------|--------------|-----------|---------|---------|------------------------|---------------------------------|---------------|------------------------------------|--------|--------|------------|----------------|---------|--------------|---------------------|
|               | Total        | Del cual  |         | IFM     |                        | AAPP                            |               | Otros sectores residentes          | Total  | Euros  | A la vista | Del cual       |         | Con preaviso | Cesiones temporales |
|               |              | Euros     | Total   | Euros   | Administración Central | Otras Administraciones Públicas | A plazo total |                                    |        |        |            | Hasta dos años |         |              |                     |
|               |              |           |         |         |                        |                                 |               |                                    |        |        |            |                | 1=3+5a7 |              |                     |
| <b>10</b>     | 2 036 086    | 2 002 750 | 299 080 | 296 529 | 49 091                 | 39 325                          | 1 648 590     | 39 325                             | 39 324 | 32 593 | 5 504      | 5 375          | -       | 1 228        |                     |
| <b>11</b>     | 2 080 699    | 2 045 750 | 424 791 | 417 962 | 47 835                 | 27 308                          | 1 580 765     | 27 308                             | 27 303 | 22 580 | 4 042      | 3 862          | -       | 685          |                     |
| <b>12</b>     | 2 192 472    | 2 158 114 | 646 488 | 642 361 | 48 881                 | 29 312                          | 1 467 828     | 29 312                             | 29 311 | 24 240 | 4 660      | 4 359          | -       | 412          |                     |
| <b>13</b>     | 1 910 942    | 1 876 920 | 413 133 | 409 567 | 34 793                 | 30 808                          | 1 432 246     | 30 808                             | 30 807 | 23 250 | 7 053      | 6 545          | -       | 506          |                     |
| <b>14</b>     | 1 812 401    | 1 778 186 | 332 173 | 325 496 | 42 744                 | 33 461                          | 1 404 072     | 33 461                             | 33 455 | 26 164 | 6 767      | 5 951          | -       | 530          |                     |
| <b>15</b>     | 1 784 377    | 1 747 048 | 334 478 | 326 146 | 40 928                 | 36 257                          | 1 372 773     | 36 257                             | 36 253 | 29 678 | 6 373      | 5 485          | -       | 206          |                     |
| <b>14 Ago</b> | 1 828 367    | 1 794 805 | 352 538 | 347 536 | 37 628                 | 36 609                          | 1 401 645     | 36 609                             | 36 601 | 29 314 | 6 773      | 6 199          | -       | 523          |                     |
| <b>Sep</b>    | 1 812 640    | 1 779 925 | 340 691 | 334 739 | 42 343                 | 36 357                          | 1 393 304     | 36 357                             | 36 350 | 28 780 | 7 057      | 6 462          | -       | 520          |                     |
| <b>Oct</b>    | 1 802 842    | 1 769 950 | 344 005 | 338 096 | 40 567                 | 40 003                          | 1 378 322     | 40 003                             | 39 996 | 32 289 | 7 211      | 6 597          | -       | 502          |                     |
| <b>Nov</b>    | 1 821 253    | 1 787 892 | 338 864 | 332 727 | 44 493                 | 43 978                          | 1 393 973     | 43 978                             | 43 971 | 36 075 | 7 345      | 6 726          | -       | 558          |                     |
| <b>Dic</b>    | 1 812 401    | 1 778 186 | 332 173 | 325 496 | 42 744                 | 33 461                          | 1 404 072     | 33 461                             | 33 455 | 26 164 | 6 767      | 5 951          | -       | 530          |                     |
| <b>15 Ene</b> | 1 794 261    | 1 760 049 | 312 162 | 305 476 | 62 951                 | 32 686                          | 1 386 511     | 32 686                             | 32 681 | 25 366 | 6 827      | 5 990          | -       | 493          |                     |
| <b>Feb</b>    | 1 776 233    | 1 741 649 | 304 855 | 298 146 | 47 188                 | 34 675                          | 1 389 565     | 34 675                             | 34 671 | 27 068 | 7 073      | 6 233          | -       | 535          |                     |
| <b>Mar</b>    | 1 811 926    | 1 775 677 | 333 391 | 326 087 | 53 613                 | 32 651                          | 1 392 322     | 32 651                             | 32 645 | 24 993 | 7 095      | 6 313          | -       | 563          |                     |
| <b>Abr</b>    | 1 788 251    | 1 751 847 | 328 664 | 321 035 | 40 131                 | 36 371                          | 1 383 141     | 36 371                             | 36 366 | 28 140 | 6 799      | 5 883          | -       | 1 432        |                     |
| <b>May</b>    | 1 790 994    | 1 754 230 | 328 490 | 320 481 | 37 959                 | 38 612                          | 1 385 995     | 38 612                             | 38 607 | 29 243 | 7 011      | 6 108          | -       | 2 358        |                     |
| <b>Jun</b>    | 1 808 084    | 1 771 579 | 340 844 | 332 795 | 38 787                 | 40 722                          | 1 387 798     | 40 722                             | 40 717 | 33 894 | 6 650      | 5 713          | -       | 178          |                     |
| <b>Jul</b>    | 1 774 679    | 1 738 983 | 329 865 | 322 530 | 30 648                 | 35 197                          | 1 379 036     | 35 197                             | 35 194 | 28 598 | 6 470      | 5 574          | -       | 130          |                     |
| <b>Ago</b>    | 1 767 074    | 1 731 088 | 321 803 | 314 139 | 42 219                 | 36 089                          | 1 367 030     | 36 089                             | 36 087 | 28 280 | 6 479      | 5 606          | -       | 1 331        |                     |
| <b>Sep</b>    | 1 791 490    | 1 755 953 | 332 578 | 324 993 | 49 327                 | 38 919                          | 1 370 733     | 38 919                             | 38 916 | 28 854 | 6 750      | 5 866          | -       | 3 315        |                     |
| <b>Oct</b>    | 1 805 664    | 1 771 809 | 330 773 | 323 525 | 71 749                 | 43 574                          | 1 359 633     | 43 574                             | 43 570 | 31 058 | 6 780      | 5 908          | -       | 5 736        |                     |
| <b>Nov</b>    | 1 788 249    | 1 750 603 | 329 952 | 321 228 | 50 728                 | 47 773                          | 1 359 857     | 47 773                             | 47 769 | 39 826 | 6 663      | 5 743          | -       | 1 285        |                     |
| <b>Dic</b>    | 1 784 377    | 1 747 048 | 334 478 | 326 146 | 40 928                 | 36 257                          | 1 372 773     | 36 257                             | 36 253 | 29 678 | 6 373      | 5 485          | -       | 206          |                     |
| <b>16 Ene</b> | P 1 793 318  | 1 757 888 | 334 520 | 327 085 | 53 264                 | 36 122                          | 1 369 469     | 36 122                             | 36 120 | 29 009 | 6 894      | 6 045          | -       | 219          |                     |

**6. INSTITUCIONES FINANCIERAS MONETARIAS**  
**B) Balance según los estados de la zona del euro**

**6.8 Pasivo. Depósitos de los residentes en España:  
detalle de otros sectores residentes**

Millones de euros

|               | Depósitos en euros |            |               |                |                 |              |                     | Depósitos en monedas distintas del euro |            |               |               |                |              |                     |
|---------------|--------------------|------------|---------------|----------------|-----------------|--------------|---------------------|---|------------|---------------|---------------|----------------|--------------|---------------------|
|               | Total              | A la vista | A plazo total | Del cual       |                 | Con preaviso | Cesiones temporales | Total                                   | A la vista | A plazo total | Del cual      |                | Con preaviso | Cesiones temporales |
|               |                    |            |               | Hasta dos años | Más de dos años |              |                     |   |            |               | A plazo total | Hasta dos años |              |                     |
|               |                    |            |               |                |                 |              |                     |   |            |               |               |                |              |                     |
| <b>10</b>     | 1 648 590          | 1 617 817  | 472 872       | 1 075 156      | 477 373         | 37           | 69 752              | 30 772                                  | 4 743      | 26 030        | 8 751         | -              | -            |                     |
| <b>11</b>     | 1 580 765          | 1 552 666  | 472 595       | 1 019 797      | 442 651         | 45           | 60 229              | 28 099                                  | 5 484      | 22 615        | 6 416         | -              | -            |                     |
| <b>12</b>     | 1 467 828          | 1 437 590  | 465 889       | 911 864        | 457 667         | 42           | 59 796              | 30 201                                  | 5 911      | 24 291        | 7 140         | -              | -            |                     |
| <b>13</b>     | 1 432 246          | 1 401 792  | 490 144       | 847 664        | 410 826         | 56           | 63 927              | 30 415                                  | 8 470      | 21 944        | 5 253         | -              | -            |                     |
| <b>14</b>     | 1 404 072          | 1 376 539  | 549 944       | 767 286        | 372 584         | 67           | 59 242              | 27 485                                  | 8 748      | 18 723        | 4 761         | -              | 14           |                     |
| <b>15</b>     | 1 372 773          | 1 343 805  | 637 517       | 664 666        | 351 919         | 57           | 41 565              | 28 910                                  | 11 651     | 17 259        | 4 538         | -              | -            |                     |
| <b>14 Ago</b> | 1 401 645          | 1 373 083  | 525 640       | 801 235        | 396 013         | 67           | 46 141              | 28 508                                  | 8 850      | 19 658        | 4 903         | -              | -            |                     |
| <b>Sep</b>    | 1 393 304          | 1 366 540  | 526 915       | 794 536        | 394 393         | 67           | 45 022              | 26 710                                  | 8 166      | 18 544        | 5 030         | -              | -            |                     |
| <b>Oct</b>    | 1 378 322          | 1 351 337  | 520 553       | 783 858        | 389 009         | 67           | 46 859              | 26 931                                  | 8 555      | 18 376        | 4 776         | -              | -            |                     |
| <b>Nov</b>    | 1 393 973          | 1 366 744  | 539 095       | 783 057        | 382 460         | 67           | 44 525              | 27 174                                  | 8 693      | 18 481        | 4 883         | -              | -            |                     |
| <b>Dic</b>    | 1 404 072          | 1 376 539  | 549 944       | 767 286        | 372 584         | 67           | 59 242              | 27 485                                  | 8 748      | 18 723        | 4 761         | -              | 14           |                     |
| <b>15 Ene</b> | 1 386 511          | 1 358 982  | 554 883       | 761 491        | 370 451         | 67           | 42 542              | 27 480                                  | 9 083      | 18 398        | 4 725         | -              | -            |                     |
| <b>Feb</b>    | 1 389 565          | 1 361 691  | 562 515       | 754 254        | 369 862         | 66           | 44 856              | 27 824                                  | 9 151      | 18 673        | 4 866         | -              | -            |                     |
| <b>Mar</b>    | 1 392 322          | 1 363 457  | 568 618       | 740 945        | 363 756         | 66           | 53 829              | 28 814                                  | 9 438      | 19 376        | 5 092         | -              | -            |                     |
| <b>Abr</b>    | 1 383 141          | 1 354 424  | 580 835       | 731 417        | 362 807         | 65           | 42 106              | 28 660                                  | 9 643      | 19 017        | 5 439         | -              | -            |                     |
| <b>May</b>    | 1 385 995          | 1 357 301  | 587 599       | 724 195        | 358 045         | 65           | 45 442              | 28 632                                  | 9 698      | 18 934        | 5 035         | -              | -            |                     |
| <b>Jun</b>    | 1 387 798          | 1 359 445  | 606 335       | 707 772        | 350 646         | 64           | 45 273              | 28 286                                  | 9 981      | 18 304        | 4 686         | -              | -            |                     |
| <b>Jul</b>    | 1 379 036          | 1 350 756  | 609 554       | 701 197        | 350 169         | 62           | 39 943              | 28 213                                  | 9 823      | 18 390        | 4 645         | -              | -            |                     |
| <b>Ago</b>    | 1 367 030          | 1 338 790  | 607 388       | 695 560        | 351 850         | 60           | 35 782              | 28 173                                  | 10 517     | 17 656        | 4 300         | -              | -            |                     |
| <b>Sep</b>    | 1 370 733          | 1 342 838  | 617 239       | 683 181        | 347 156         | 58           | 42 361              | 27 827                                  | 10 261     | 17 566        | 4 273         | -              | -            |                     |
| <b>Oct</b>    | 1 359 633          | 1 333 076  | 616 221       | 676 096        | 347 930         | 57           | 40 702              | 26 492                                  | 10 395     | 16 097        | 4 653         | -              | -            |                     |
| <b>Nov</b>    | 1 359 857          | 1 330 942  | 627 243       | 661 300        | 348 829         | 57           | 42 341              | 28 854                                  | 10 811     | 18 043        | 4 854         | -              | -            |                     |
| <b>Dic</b>    | 1 372 773          | 1 343 805  | 637 517       | 664 666        | 351 919         | 57           | 41 565              | 28 910                                  | 11 651     | 17 259        | 4 538         | -              | -            |                     |
| <b>16 Ene</b> | P 1 369 469        | 1 341 473  | 644 200       | 659 828        | 352 770         | 57           | 37 389              | 27 938                                  | 10 611     | 17 327        | 4 817         | -              | -            |                     |

**6. INSTITUCIONES FINANCIERAS MONETARIAS**  
**B) Balance según los estados de la zona del euro**

**6.9 Pasivo. Depósitos de residentes en otros países de la zona euro: por sectores y detalle por instrumentos de los depósitos de OOAAPP**

Millones de euros

|         | Por sectores |         |          |         |                        |                                 |                               | OOAAPP: depósitos por instrumentos |       |            |               |                |              |                     |
|---------|--------------|---------|----------|---------|------------------------|---------------------------------|-------------------------------|------------------------------------|-------|------------|---------------|----------------|--------------|---------------------|
|         | Del cual     |         | IFM      |         | AAPP                   |                                 | Otros sectores residentes (a) | Del cual                           |       | A la vista | Del cual      |                | Con preaviso | Cesiones temporales |
|         | Total        | Euros   | Del cual |         | Administración Central | Otras Administraciones Públicas |                               | Total                              | Euros |            | A plazo total | Hasta dos años |              |                     |
|         |              |         | Total    | Euros   |                        |                                 |                               |                                    |       |            |               |                |              |                     |
| 1=3+5a7 | 2            | 3       | 4        | 5       | 6=8                    | 7                               | 8=10+11+13+14                 | 9                                  | 10    | 11         | 12            | 13             | 14           |                     |
| 10      | 279 120      | 261 618 | 230 986  | 217 323 | 3                      | 0                               | 48 131                        | 0                                  | 0     | 0          | -             | -              | -            | -                   |
| 11      | 419 791      | 406 031 | 344 776  | 334 010 | 203                    | 0                               | 74 812                        | 0                                  | 0     | 0          | -             | -              | -            | -                   |
| 12      | 497 693      | 486 362 | 463 929  | 455 200 | 4 288                  | 0                               | 29 476                        | 0                                  | 0     | 0          | -             | -              | -            | -                   |
| 13      | 383 445      | 372 399 | 345 950  | 337 572 | 229                    | 0                               | 37 265                        | 0                                  | 0     | 0          | -             | -              | -            | -                   |
| 14      | 397 236      | 378 959 | 352 363  | 338 337 | 3 854                  | 0                               | 41 019                        | 0                                  | 0     | 0          | -             | -              | -            | -                   |
| 15      | 442 481      | 424 330 | 397 080  | 382 850 | 2 031                  | 0                               | 43 370                        | 0                                  | 0     | 0          | -             | -              | -            | -                   |
| 14 Ago  | 399 687      | 383 371 | 356 769  | 343 858 | 377                    | 0                               | 42 542                        | 0                                  | 0     | 0          | -             | -              | -            | -                   |
| 14 Sep  | 409 060      | 392 586 | 357 315  | 344 320 | 5 237                  | 0                               | 46 508                        | 0                                  | 0     | 0          | -             | -              | -            | -                   |
| 14 Oct  | 413 204      | 394 805 | 363 095  | 348 668 | 5 112                  | 0                               | 44 997                        | 0                                  | 0     | 0          | -             | -              | -            | -                   |
| 14 Nov  | 415 746      | 397 360 | 363 922  | 349 914 | 5 098                  | 0                               | 46 726                        | 0                                  | 0     | 0          | -             | -              | -            | -                   |
| 14 Dic  | 397 236      | 378 959 | 352 363  | 338 337 | 3 854                  | 0                               | 41 019                        | 0                                  | 0     | 0          | -             | -              | -            | -                   |
| 15 Ene  | 389 221      | 371 130 | 342 859  | 328 897 | 5 023                  | 0                               | 41 338                        | 0                                  | 0     | 0          | -             | -              | -            | -                   |
| 15 Feb  | 392 820      | 378 332 | 347 348  | 336 509 | 3 036                  | 0                               | 42 435                        | 0                                  | 0     | 0          | -             | -              | -            | -                   |
| 15 Mar  | 421 209      | 405 574 | 364 353  | 352 769 | 7 666                  | 0                               | 49 189                        | 0                                  | 0     | 0          | -             | -              | -            | -                   |
| 15 Abr  | 410 804      | 394 649 | 367 471  | 354 879 | 166                    | 0                               | 43 167                        | 0                                  | 0     | 0          | -             | -              | -            | -                   |
| 15 May  | 418 429      | 401 460 | 366 421  | 353 526 | 7 667                  | 0                               | 44 341                        | 0                                  | 0     | 0          | -             | -              | -            | -                   |
| 15 Jun  | 425 689      | 409 647 | 373 558  | 361 555 | 6 167                  | 0                               | 45 965                        | 0                                  | 0     | 0          | -             | -              | -            | -                   |
| 15 Jul  | 435 908      | 418 537 | 390 253  | 376 865 | 3 170                  | 0                               | 42 485                        | 0                                  | 0     | 0          | -             | -              | -            | -                   |
| 15 Ago  | 428 260      | 411 443 | 384 303  | 371 618 | 3 572                  | 0                               | 40 385                        | 0                                  | 0     | 0          | -             | -              | -            | -                   |
| 15 Sep  | 430 862      | 413 264 | 385 307  | 371 773 | 3 609                  | 0                               | 41 947                        | 0                                  | 0     | 0          | -             | -              | -            | -                   |
| 15 Oct  | 430 975      | 411 541 | 388 736  | 373 494 | 906                    | 0                               | 41 332                        | 0                                  | 0     | 0          | -             | -              | -            | -                   |
| 15 Nov  | 450 244      | 430 170 | 397 633  | 382 146 | 3 834                  | 1                               | 48 776                        | 1                                  | 1     | 1          | -             | -              | -            | -                   |
| 15 Dic  | 442 481      | 424 330 | 397 080  | 382 850 | 2 031                  | 0                               | 43 370                        | 0                                  | 0     | 0          | -             | -              | -            | -                   |
| 16 Ene  | P 438 611    | 420 109 | 389 661  | 374 647 | 3 033                  | 0                               | 45 916                        | 0                                  | 0     | 0          | -             | -              | -            | -                   |

Véanse notas al final del capítulo

**6. INSTITUCIONES FINANCIERAS MONETARIAS**  
**B) Balance según los estados de la zona del euro**

**6.10 Pasivo. Depósitos de residentes en otros países de la zona euro: detalle de otros sectores residentes**

Millones de euros

|        | Depósitos en euros |            |               |                |              |                     |        | Depósitos en monedas distintas del euro |               |                |              |                     |     |    |
|--------|--------------------|------------|---------------|----------------|--------------|---------------------|--------|---|---------------|----------------|--------------|---------------------|-----|----|
|        | Total              | A la vista | Del cual      |                | Con preaviso | Cesiones temporales | Total  | A la vista                              | Del cual      |                | Con preaviso | Cesiones temporales |     |    |
|        |                    |            | A plazo total | Hasta dos años |              |                     |        |   | A plazo total | Hasta dos años |              |                     |     |    |
|        | 1=2+8              | 2=4+6+7+   |               |                | 3            | 4                   | 5      | 6                                       |               |                | 7            | 8=+12+13            | 9   | 10 |
| 10     | 48 131             | 44 293     | 4 736         | 29 001         | 21 129       | 301                 | 10 255 | 3 838                                   | 272           | 3 566          | 2 794        | -                   | -   |    |
| 11     | 74 812             | 71 818     | 4 879         | 26 100         | 16 589       | 270                 | 40 568 | 2 994                                   | 344           | 2 650          | 1 654        | -                   | -   |    |
| 12     | 29 476             | 26 874     | 3 634         | 18 128         | 9 092        | 345                 | 4 768  | 2 602                                   | 232           | 2 370          | 900          | -                   | -   |    |
| 13     | 37 265             | 34 598     | 4 791         | 19 531         | 12 292       | 319                 | 9 957  | 2 667                                   | 295           | 2 373          | 804          | 0                   | -   |    |
| 14     | 41 019             | 36 769     | 5 281         | 19 915         | 12 245       | 246                 | 11 327 | 4 250                                   | 334           | 3 916          | 1 892        | 1                   | -   |    |
| 15     | 43 370             | 39 448     | 5 623         | 18 276         | 11 529       | 185                 | 15 364 | 3 922                                   | 349           | 3 567          | 1 939        | 6                   | -   |    |
| 14 Ago | 42 542             | 39 137     | 4 635         | 22 305         | 14 583       | 290                 | 11 907 | 3 405                                   | 349           | 3 055          | 1 196        | 1                   | -   |    |
| 14 Sep | 46 508             | 43 028     | 5 272         | 21 705         | 14 108       | 272                 | 15 779 | 3 479                                   | 289           | 3 190          | 1 243        | 1                   | -   |    |
| 14 Oct | 44 997             | 41 025     | 4 948         | 21 821         | 14 240       | 272                 | 13 983 | 3 972                                   | 420           | 3 551          | 1 577        | 1                   | -   |    |
| 14 Nov | 46 726             | 42 348     | 6 619         | 21 837         | 14 319       | 272                 | 13 619 | 4 378                                   | 552           | 3 825          | 1 869        | 1                   | -   |    |
| 14 Dic | 41 019             | 36 769     | 5 281         | 19 915         | 12 245       | 246                 | 11 327 | 4 250                                   | 334           | 3 916          | 1 892        | 1                   | -   |    |
| 15 Ene | 41 338             | 37 210     | 5 413         | 19 030         | 11 664       | 230                 | 12 537 | 4 128                                   | 432           | 3 695          | 1 524        | 1                   | -   |    |
| 15 Feb | 42 435             | 38 787     | 5 472         | 18 623         | 11 543       | 215                 | 14 477 | 3 648                                   | 262           | 3 384          | 1 585        | 2                   | -   |    |
| 15 Mar | 49 189             | 45 138     | 5 682         | 18 655         | 11 692       | 199                 | 20 602 | 4 051                                   | 385           | 3 524          | 1 581        | 3                   | 139 |    |
| 15 Abr | 43 167             | 39 603     | 5 163         | 18 480         | 11 573       | 184                 | 15 775 | 3 564                                   | 303           | 3 213          | 1 310        | 3                   | 45  |    |
| 15 May | 44 341             | 40 267     | 5 462         | 16 932         | 10 019       | 169                 | 17 704 | 4 074                                   | 390           | 3 635          | 1 641        | 4                   | 46  |    |
| 15 Jun | 45 965             | 41 924     | 6 254         | 17 508         | 10 591       | 154                 | 18 008 | 4 040                                   | 484           | 3 552          | 1 544        | 4                   | -   |    |
| 15 Jul | 42 485             | 38 502     | 5 539         | 18 711         | 11 779       | 148                 | 14 104 | 3 983                                   | 317           | 3 662          | 1 513        | 5                   | -   |    |
| 15 Ago | 40 385             | 36 252     | 5 558         | 17 970         | 11 345       | 142                 | 12 582 | 4 133                                   | 491           | 3 637          | 1 521        | 5                   | -   |    |
| 15 Sep | 41 947             | 37 882     | 7 051         | 16 185         | 9 608        | 136                 | 14 510 | 4 064                                   | 485           | 3 574          | 1 508        | 6                   | -   |    |
| 15 Oct | 41 332             | 37 141     | 7 145         | 15 904         | 9 373        | 153                 | 13 940 | 4 192                                   | 428           | 3 759          | 1 590        | 6                   | -   |    |
| 15 Nov | 48 776             | 44 189     | 8 264         | 15 894         | 9 420        | 169                 | 19 863 | 4 587                                   | 391           | 4 190          | 1 856        | 6                   | -   |    |
| 15 Dic | 43 370             | 39 448     | 5 623         | 18 276         | 11 529       | 185                 | 15 364 | 3 922                                   | 349           | 3 567          | 1 939        | 6                   | -   |    |
| 16 Ene | P 45 916           | 42 429     | 6 081         | 17 395         | 10 772       | 185                 | 18 768 | 3 487                                   | 404           | 3 078          | 1 436        | 6                   | -   |    |



6. INSTITUCIONES FINANCIERAS MONETARIAS  
B) Balance según los estados de la zona del euro

6.11 Activo. Resto del mundo

Millones de euros

|        | Total<br>1=3+5+7 | Del cual   |            | Préstamos y créditos |        | Valores distintos de acciones y particip. |            | Acciones y participaciones |            |
|--------|------------------|------------|------------|----------------------|--------|---|------------|----------------------------|------------|
|        |                  | Euros<br>2 | Total<br>3 | Del cual             |        | Total<br>5                                | Total<br>6 |                            | Euros<br>7 |
|        |                  |            |            | Euros                | Total  |   |            |                            |            |
| 10     | 224 078          | 91 957     | 128 476    | 80 553               | 40 034 | 11 404                                    | 55 568     |                            |            |
| 11     | 244 897          | 95 277     | 132 766    | 86 044               | 44 326 | 9 233                                     | 67 806     |                            |            |
| 12     | 256 143          | 120 149    | 148 715    | 110 874              | 39 948 | 9 275                                     | 67 480     |                            |            |
| 13     | 204 554          | 69 310     | 105 205    | 63 406               | 34 763 | 5 905                                     | 64 587     |                            |            |
| 14     | 209 564          | 49 500     | 87 674     | 44 573               | 50 700 | 4 927                                     | 71 190     |                            |            |
| 15     | 249 014          | 63 927     | 91 744     | 36 119               | 81 099 | 27 808                                    | 76 171     |                            |            |
| 14 Ago | 210 673          | ...        | 100 661    | 63 731               | 41 459 | ...                                       | 68 553     |                            |            |
| Sep    | 218 659          | 69 542     | 106 310    | 64 131               | 43 290 | 5 410                                     | 69 060     |                            |            |
| Oct    | 213 641          | ...        | 100 889    | 63 286               | 43 671 | ...                                       | 69 081     |                            |            |
| Nov    | 227 254          | ...        | 106 540    | 63 926               | 47 761 | ...                                       | 72 954     |                            |            |
| Dic    | 209 564          | 49 500     | 87 674     | 44 573               | 50 700 | 4 927                                     | 71 190     |                            |            |
| 15 Ene | 216 704          | 48 926     | 89 303     | 43 742               | 55 293 | ...                                       | 72 109     |                            |            |
| Feb    | 221 095          | 48 016     | 90 842     | 42 600               | 57 660 | ...                                       | 72 593     |                            |            |
| Mar    | 230 317          | 52 218     | 93 855     | 44 586               | 64 426 | 7 632                                     | 72 035     |                            |            |
| Abr    | 229 290          | 53 554     | 92 586     | 43 918               | 64 891 | ...                                       | 71 813     |                            |            |
| May    | 227 355          | 49 622     | 87 621     | 37 692               | 67 776 | ...                                       | 71 958     |                            |            |
| Jun    | 232 658          | 50 449     | 89 975     | 36 291               | 69 147 | 14 158                                    | 73 537     |                            |            |
| Jul    | 238 677          | 53 544     | 90 996     | 36 977               | 71 858 | ...                                       | 75 824     |                            |            |
| Ago    | 235 976          | 57 333     | 89 701     | 38 871               | 72 162 | ...                                       | 74 113     |                            |            |
| Sep    | 240 841          | 59 896     | 94 515     | 39 186               | 72 392 | 20 709                                    | 73 934     |                            |            |
| Oct    | 241 898          | 60 891     | 90 333     | 37 667               | 76 818 | 23 224                                    | 74 747     |                            |            |
| Nov    | 250 829          | 63 248     | 93 302     | 37 536               | 82 000 | 25 712                                    | 75 527     |                            |            |
| Dic    | 249 014          | 63 927     | 91 744     | 36 119               | 81 099 | 27 808                                    | 76 171     |                            |            |
| 16 Ene | 249 603          | 66 916     | 91 894     | 36 616               | 82 294 | 30 300                                    | 75 415     |                            |            |

6. INSTITUCIONES FINANCIERAS MONETARIAS  
B) Balance según los estados de la zona del euro

6.12 Pasivo. Resto del mundo y rúbricas no clasificadas: total y algunos detalles

Millones de euros

|        | Resto del mundo. Depósitos |            |            |                                    |                               | Rúbricas no clasificadas (pasivos, excepto depósitos y participes de FMM) |            |            |                   |            |                               |     |               |
|--------|----------------------------|------------|------------|------------------------------------|-------------------------------|---|------------|------------|-------------------|------------|-------------------------------|-----|---------------|
|        | Total<br>1=3+5             | Del cual   |            | Vista, a plazo y con preaviso<br>3 | Del cual<br>Hasta 2 años<br>4 | Cesiones temporales<br>5  | Total<br>6 | Euros<br>7 | Hasta 2 años<br>8 | Del cual:  |                               |     |               |
|        |                            | Euros<br>2 | Total<br>3 |                                    |                               |   |            |            |                   | Total<br>9 | Valores distintos de acciones |     | Otros pasivos |
|        | Euros<br>10                |            |            | Total<br>11                        | Total<br>12                   | Euros<br>12   |            |            |                   |            |                               |     |               |
| 10     | 283 887                    | 204 453    | 204 539    | 174 250                            | 79 349                        | 1 068 667   | 506 999    | 36 236     | 432 892           | 403 344    | 239 819                       | ... |               |
| 11     | 249 056                    | 198 197    | 171 879    | 111 048                            | 77 177                        | 1 221 698   | 521 890    | 53 700     | 434 512           | 413 144    | 297 896                       | ... |               |
| 12     | 180 669                    | 141 140    | 160 836    | 93 048                             | 19 834                        | 1 254 858   | 490 894    | 67 467     | 394 300           | 380 592    | 330 424                       | ... |               |
| 13     | 138 644                    | 108 607    | 101 900    | 62 098                             | 36 744                        | 1 093 524   | 405 261    | 21 040     | 297 410           | 288 767    | 238 364                       | ... |               |
| 14     | 115 878                    | 78 282     | 89 574     | 64 563                             | 26 304                        | 1 002 165   | 379 046    | 30 476     | 260 104           | 249 748    | 256 248                       | ... |               |
| 15     | 111 766                    | 71 799     | 92 367     | 68 354                             | 19 399                        | 929 477   | 358 079    | 30 780     | 232 453           | 220 513    | 224 927                       | ... |               |
| 14 Ago | 124 681                    | 95 610     | 97 859     | 58 938                             | 26 823                        | 1 082 853   | 375 767    | 23 225     | 261 439           | 251 344    | 254 559                       | ... |               |
| Sep    | 130 624                    | 98 741     | 100 800    | 61 696                             | 29 824                        | 1 082 652   | 372 201    | 23 333     | 258 247           | 247 837    | 259 521                       | ... |               |
| Oct    | 132 451                    | 100 834    | 102 052    | 62 918                             | 30 399                        | 1 065 726   | 361 272    | 22 547     | 246 843           | 236 678    | 258 489                       | ... |               |
| Nov    | 135 113                    | 101 910    | 104 133    | 80 097                             | 30 980                        | 1 069 992   | 361 473    | 25 465     | 246 508           | 236 101    | 261 883                       | ... |               |
| Dic    | 115 878                    | 78 282     | 89 574     | 64 563                             | 26 304                        | 1 002 165   | 379 046    | 30 476     | 260 104           | 249 748    | 256 248                       | ... |               |
| 15 Ene | 118 089                    | 80 164     | 92 098     | 65 466                             | 25 991                        | 1 020 467   | 365 999    | 29 231     | 250 309           | 239 026    | 284 714                       | ... |               |
| Feb    | 121 028                    | 83 210     | 91 634     | 65 307                             | 29 393                        | 1 008 629   | 364 079    | 31 116     | 248 603           | 236 918    | 271 673                       | ... |               |
| Mar    | 119 771                    | 82 714     | 91 395     | 64 919                             | 28 376                        | 1 009 842   | 360 157    | 31 834     | 244 520           | 232 163    | 277 782                       | ... |               |
| Abr    | 118 244                    | 80 513     | 93 269     | 67 365                             | 24 975                        | 993 810   | 356 225    | 31 371     | 239 430           | 227 341    | 268 081                       | ... |               |
| May    | 115 280                    | 77 092     | 91 105     | 64 876                             | 24 175                        | 974 905   | 356 452    | 31 704     | 238 609           | 226 927    | 254 651                       | ... |               |
| Jun    | 116 584                    | 74 181     | 95 800     | 71 343                             | 20 784                        | 954 689   | 354 170    | 30 539     | 234 143           | 223 061    | 245 791                       | ... |               |
| Jul    | 116 808                    | 73 675     | 98 734     | 72 962                             | 18 073                        | 960 111   | 355 358    | 30 909     | 233 828           | 222 298    | 247 597                       | ... |               |
| Ago    | 115 333                    | 74 891     | 96 572     | 70 796                             | 18 761                        | 947 633   | 358 706    | 32 470     | 237 337           | 225 955    | 234 503                       | ... |               |
| Sep    | 122 354                    | 77 633     | 103 031    | 77 492                             | 19 323                        | 941 843   | 353 413    | 30 413     | 231 555           | 220 647    | 236 718                       | ... |               |
| Oct    | 113 485                    | 72 147     | 95 093     | 69 992                             | 18 392                        | 942 254   | 348 697    | 29 112     | 227 918           | 215 588    | 238 707                       | ... |               |
| Nov    | 113 562                    | 71 144     | 94 441     | 70 028                             | 19 121                        | 961 722   | 356 844    | 30 445     | 234 723           | 222 077    | 248 945                       | ... |               |
| Dic    | 111 766                    | 71 799     | 92 367     | 68 354                             | 19 399                        | 929 477   | 358 079    | 30 780     | 232 453           | 220 513    | 224 927                       | ... |               |
| 16 Ene | 110 016                    | 72 566     | 91 918     | 67 136                             | 18 098                        | 938 784   | 347 561    | 29 057     | 223 708           | 212 154    | 245 055                       | ... |               |

## NOTAS A LOS CUADROS DEL CAPÍTULO 6. INSTITUCIONES FINANCIERAS MONETARIAS

Algunas rúbricas de los balances de las instituciones financieras monetarias según los estados de la zona del euro, que se publican en los capítulos 6 y 8 del Boletín Estadístico, registran cambios en diciembre de 2014 debido a la entrada en vigor de una nueva regulación contable. Estas modificaciones afectan exclusivamente a la forma de presentación de parte de la información y no inciden ni en las rúbricas de créditos y depósitos ni reflejan ningún cambio patrimonial en los balances de las entidades.

En concreto, la entrada en vigor de la Circular 5/2014, de 28 de noviembre, del Banco de España, por la que se modifica la Circular 4/2004, de 22 de diciembre, a entidades de crédito, sobre normas de información financiera pública y reservada, y modelos de estados financieros, y que incorpora los requerimientos estadísticos que fija la regulación del Banco Central Europeo<sup>1</sup>, da lugar a un cambio en la presentación de algunas rúbricas del balance de los estados de la zona del euro. Este cambio supone que, a partir de diciembre de 2014, que son los datos que ahora se publican, y salvo los préstamos y depósitos, que siguen presentándose por el principal, el resto de rúbricas comienzan a difundirse según su valor en libros, avanzando así en el proceso de armonización con la información que se recoge con fines supervisores. Esto implica que, desde esa fecha, rúbricas como las "Acciones y participaciones" del activo se presentan neteadas de sus correcciones de valoración, y, a su vez, estas correcciones dejan de llevarse a la rúbrica de "Capital y reservas", como ocurría hasta ahora (véanse cuadros 6.2 y 6.3). Este cambio explica el grueso de la variación que se observa en diciembre de 2014 en el tamaño del balance total y en el de algunos componentes, como la cifra de acciones y participaciones o la de capital y reservas.

### **Cuadro 6.1**

- a. Véase detalle en los cuadros 6.3 y 6.4.
- b. Véase detalle en los cuadros 6.5 y 6.6.
- c. Véase detalle en el cuadro 6.11.

### **Cuadro 6.2**

- a. Columna que tiene desarrollo en el cuadro 6.12.
- b. Columna que tiene desarrollo en el cuadro 6.9

### **Cuadro 6.3**

- a. Columna que tiene desarrollo en el cuadro 6.4.

### **Cuadro 6.5**

- a. Columna que tiene desarrollo en el cuadro 6.6.

### **Cuadro 6.9**

- a. Columna que tiene desarrollo en el cuadro 6.10.

<sup>1</sup> Reglamento (UE) n° 1071/2013 del Banco Central Europeo relativo al balance del sector de las instituciones financieras monetarias, de 24 de septiembre de 2013

## CAPÍTULO 7 BANCO DE ESPAÑA

Datos referidos a Enero de 2016

Millones de euros

|  | Serie en cuadro y columna/<br>Time series in table and column |                |   |               |
|--|---|----------------|---|---------------|
| <b>ACTIVO</b>  |   |                |   | <b>ASSETS</b> |
| <b>1 A. RESIDENTES EN ESPAÑA . . . . .</b>                             | <b>7.1/2</b>  | <b>260 494</b> | <b>1 A. DOMESTIC</b>                        |               |
| <b>2 2. Préstamos y créditos . . . . .</b>                             | <b>7.3/2</b>  | <b>136 023</b> | <b>2 2. Loans</b>                           |               |
| 3 2e. Del cual: euros . . . . .  | 7.3/3   | 132 726        | 3 2e. Of which: euro                        |               |
| 4 IFM . . . . .  | 7.3/4   | 135 846        | 4 MFIs                                      |               |
| 5 2e. Del cual: euros . . . . .  | 7.3/5   | 132 549        | 5 2e. Of which: euro                        |               |
| 6 Administraciones Públicas . . . . .                                  | 7.3/6   | -              | 6 General government                        |               |
| 7 2e. Del cual: euros . . . . .  | 7.3/7   | -              | 7 2e. Of which: euro                        |               |
| 8 Otros residentes . . . . .   | 7.3/8   | 177            | 8 Other resident sectors                    |               |
| 9 2e. Del cual: euros . . . . .  | 7.3/9   | 177            | 9 2e. Of which: euro                        |               |
| <b>10 3. Valores distintos de acciones y participaciones . . . . .</b> | <b>7.3/10</b>   | <b>124 434</b> | <b>10 3. Securities other than shares</b>   |               |
| 11 3e. Del cual: euros . . . . .                                       | 7.3/11  | 124 434        | 11 3e. Of which: euro                       |               |
| 12 IFM . . . . .   | 7.4/3   | 19 733         | 12 MFIs                                     |               |
| 13 3e. Del cual: euros . . . . .                                       | 7.4/4   | 19 733         | 13 3e. Of which: euro                       |               |
| 14 Administraciones Públicas . . . . .                                 | 7.4/6   | 90 675         | 14 General government                       |               |
| 15 3e. Del cual: euros . . . . .                                       | 7.4/7   | 90 675         | 15 3e. Of which: euro                       |               |
| 16 Otros residentes . . . . .  | 7.4/8   | 14 025         | 16 Other resident sectors                   |               |
| 17 3e. Del cual: euros . . . . .                                       | 7.4/9   | 14 025         | 17 3e. Of which: euro                       |               |
| <b>18 5. Acciones y participaciones . . . . .</b>                      | <b>7.3/13</b>   | <b>38</b>      | <b>18 5. Shares and other equity</b>        |               |
| 19 IFM . . . . .   | -   | -              | 19 MFIs                                     |               |
| 20 Otros residentes . . . . .  | -   | 38             | 20 Other resident sectors                   |               |
| <b>21 B. RESIDENTES EN OTROS PAÍSES DE LA ZONA DEL EURO . . . . .</b>  | <b>7.1/3</b>  | <b>29 688</b>  | <b>21 B. OTHER EURO AREA COUNTRIES</b>      |               |
| <b>22 2. Préstamos y créditos . . . . .</b>                            | <b>7.5/2</b>  | <b>5 126</b>   | <b>22 2. Loans</b>                          |               |
| 23 2e. Del cual: euros . . . . .                                       | 7.5/3   | 5 126          | 23 2e. Of which: euro                       |               |
| 24 IFM . . . . .   | 7.5/4   | 5 126          | 24 MFIs                                     |               |
| 25 2e. Del cual: euros . . . . .                                       | 7.5/5   | 5 126          | 25 2e. Of which: euro                       |               |
| 26 Administraciones Públicas . . . . .                                 | 7.5/6   | -              | 26 General government                       |               |
| 27 2e. Del cual: euros . . . . .                                       | 7.5/7   | -              | 27 2e. Of which: euro                       |               |
| 28 Otros residentes . . . . .  | 7.5/8   | -              | 28 Other resident sectors                   |               |
| 29 2e. Del cual: euros . . . . .                                       | 7.5/9   | -              | 29 2e. Of which: euro                       |               |
| <b>30 3. Valores distintos de acciones y participaciones . . . . .</b> | <b>7.5/10</b>   | <b>23 249</b>  | <b>30 3. Securities other than shares</b>   |               |
| 31 3e. Del cual: euros . . . . .                                       | 7.5/11  | 23 249         | 31 3e. Of which: euro                       |               |
| 32 IFM . . . . .   | 7.6/3   | 157            | 32 MFIs                                     |               |
| 33 3e. Del cual: euros . . . . .                                       | 7.6/4   | 157            | 33 3e. Of which: euro                       |               |
| 34 Administraciones Públicas . . . . .                                 | 7.6/6   | 23 092         | 34 General government                       |               |
| 35 3e. Del cual: euros . . . . .                                       | 7.6/7   | 23 092         | 35 3e. Of which: euro                       |               |
| 36 Otros residentes . . . . .  | 7.6/8   | -              | 36 Other resident sectors                   |               |
| 37 3e. Del cual: euros . . . . .                                       | 7.6/9   | -              | 37 3e. Of which: euro                       |               |
| <b>38 4. Participaciones en FMM . . . . .</b>                          | <b>7.5/12</b>   | <b>-</b>       | <b>38 4. Money market fund shares/units</b> |               |
| 39 IFM . . . . .   | -   | -              | 39 MFIs                                     |               |
| 40 4e. Del cual: euros . . . . .                                       | -   | -              | 40 4e. Of which: euro                       |               |
| <b>41 5. Acciones y participaciones . . . . .</b>                      | <b>7.5/13</b>   | <b>1 313</b>   | <b>41 5. Shares and other equity</b>        |               |
| 42 IFM . . . . .   | -   | 1 313          | 42 MFIs                                     |               |
| 43 Otros residentes . . . . .  | -   | -              | 43 Other resident sectors                   |               |
| <b>44 C. RESTO DEL MUNDO . . . . .</b>                                 | <b>7.1/4</b>  | <b>59 075</b>  | <b>44 C. REST OF THE WORLD</b>              |               |
| <b>45 2. Préstamos y créditos . . . . .</b>                            | <b>7.11/3</b>   | <b>1 752</b>   | <b>45 2. Loans</b>                          |               |
| 46 2e. Del cual: euros . . . . .                                       | 7.11/4  | -              | 46 2e. Of which: euro                       |               |
| <b>47 3. Valores distintos de acciones y participaciones . . . . .</b> | <b>7.11/5</b>   | <b>57 297</b>  | <b>47 3. Securities other than shares</b>   |               |
| 48 3e. Del cual: euros . . . . .                                       | 7.11/6  | 24 630         | 48 3e. Of which: euro                       |               |
| <b>49 5. Acciones y participaciones . . . . .</b>                      | <b>7.11/7</b>   | <b>25</b>      | <b>49 5. Shares and other equity</b>        |               |
| 50 5e. Del cual: euros . . . . .                                       | -   | -              | 50 5e. Of which: euro                       |               |

January 2016 data  
7.C Balance sheetEUR millions  
7. BANCO DE ESPAÑA

Véanse notas al final del capítulo./ See notes at the end of the chapter.

Datos referidos a Enero de 2016

Millones de euros

|   | Serie en cuadro y columna/<br>Time series in table and column |                |  |
|---|---|----------------|--|
| <b>ACTIVO (continuación)</b>  |   |                | <b>ASSETS (continued)</b>  |
| 51 D. SIN CLASIFICAR . . . . .  | 7.1/5   | 103 506        | 51 D. UNCLASSIFIED   |
| 52 1. Efectivo (todas las monedas) . . . . .  | 7.1/10  | 0              | 52 1. Cash (all currencies)  |
| 53 1e. Del cual: euros . . . . .  | -   | -              | 53 1e. Of which: euro  |
| 54 6. Activo fijo . . . . .   | 7.1/11  | 275            | 54 6. Fixed assets   |
| 55 7. Otros activos . . . . .   | 7.1/12  | 103 231        | 55 7. Remaining assets   |
| 56 7e. Del cual: euros . . . . .  | -   | -              | 56 7e. Of which: euro  |
| 57 7.1. Oro y derechos en oro . . . . .   | 7.11/9  | 9 286          | 57 7.1. Gold & gold receivable   |
| 58 7.2. Tenencias de DEG . . . . .  | 7.11/10   | 3 484          | 58 7.2. SDRs holdings  |
| 59 7.3. Posición de reserva y otros activos . . . . .<br>en el FMI  | 7.11/11   | 1 692          | 59 7.3. Reserve position in the IMF and other assets<br>vis-a-vis IMF                            |
| 60 7.4. Resto de activos . . . . .  | 7.11/12   | 88 768         | 60 7.4. Rest of assets   |
| <b>61 TOTAL ACTIVO. . . . .</b>   | <b>7.1/1</b>  | <b>452 763</b> | <b>61 TOTAL ASSETS</b>   |
| 62 e. euros . . . . .   | 7.1/13  | 311 790        | 62 e. euro   |
| 63 x. Monedas distintas del euro . . . . .  | 7.1/14  | 52 204         | 63 x. Other currencies   |
| 64 n/c Sin clasificar . . . . .   | 7.1/15  | 88 768         | 64 n/c Unclassified  |
| <b>PRO MEMORIA:</b>   |   |                | <b>PRO MEMORIA:</b>  |
| 65 Activos en euros frente al resto del mundo (46+48+50) . . . . .  | 7.11/2  | 24 630         | 65 Claims on rest of the world in euro (46+48+50)  |
| 66 Activos en monedas distintas del euro frente a residentes<br>en otros países de la zona euro (22-23+30-31+38-40) . . . . . | 7.5/14  | 0              | 66 Claims on residents in other euro area countries<br>in foreign currencies (22-23+30-31+38-40) |
| 67 Activos de reserva . . . . .   | 16.25/1   | 50 225         | 67 Reserve assets  |
| <b>68 TOTAL (65 a 67) . . . . .</b>   | <b>...</b>  | <b>74 855</b>  | <b>68 TOTAL (65 a 67)</b>  |

January 2016 data

7.C Balance sheet

EUR millions

7. BANCO DE ESPAÑA

Véanse notas al final del capítulo./ See notes at the end of the chapter.

Datos referidos a Enero de 2016

Millones de euros

|   | Serie en cuadro y columna/<br>Time series in table and column |                |  |
|---|---|----------------|--|
| <b>PASIVO</b>   |   |                | <b>LIABILITIES</b>                     |
| <b>1 A. RESIDENTES EN ESPAÑA . . . . .</b>                              | <b>7.2/2</b>  | <b>40 174</b>  | <b>1 A. DOMESTIC</b>                   |
| <b>2 9. Depósitos . . . . .</b>   | <b>7.7/1</b>  | <b>40 174</b>  | <b>2 9. Deposits</b>                   |
| 3 9e. Del cual: euros . . . . .   | 7.7/2   | 40 173         | 3 9e. Of which: euro                   |
| 4 IFM . . . . .   | 7.7/3   | 27 258         | 4 MFIs                                 |
| 5 9e. Del cual: euros . . . . .   | 7.7/4   | 27 258         | 5 9e. Of which in euro                 |
| 6 Administración Central . . . . .                                      | 7.7/5   | 12 469         | 6 Central government                   |
| 7 9e. Del cual: euros . . . . .   | -   | 12 469         | 7 9e. Of which: euro                   |
| 8 Otras Administraciones Públicas . . . . .                             | 7.7/6   | 93             | 8 Other general government             |
| 9 9e. Del cual: euros . . . . .   | 7.7/9   | 93             | 9 9e. Of which: euro                   |
| 10 Otros residentes . . . . .   | 7.7/7   | 354            | 10 Other resident sectors              |
| 11 9e. Del cual: euros . . . . .  | 7.8/2   | 353            | 11 9e. Of which: euro                  |
| <b>12 B. RESIDENTES EN OTROS PAÍSES DE LA ZONA DEL EURO . . . . .</b>   | <b>7.2/3</b>  | <b>248 258</b> | <b>12 B. OTHER EURO AREA COUNTRIES</b> |
| <b>13 9. Depósitos . . . . .</b>  | <b>7.9/1</b>  | <b>248 258</b> | <b>13 9. Deposits</b>                  |
| 14 9e. Del cual: euros . . . . .  | 7.9/2   | 248 258        | 14 9e. Of which: euro                  |
| 15 IFM . . . . .  | 7.9/3   | 248 258        | 15 MFIs                                |
| 16 9e. Del cual: euros . . . . .  | 7.9/4   | 248 258        | 16 9e. Of which: euro                  |
| 17 Administración Central . . . . .                                     | 7.9/5   | -              | 17 Central government                  |
| 18 9e. Del cual: euros . . . . .  | -   | -              | 18 9e. Of which: euro                  |
| 19 Otras Administraciones Públicas . . . . .                            | 7.9/6   | -              | 19 Other general government            |
| 20 9e. Del cual: euros . . . . .  | 7.9/9   | -              | 20 9e. Of which: euro                  |
| 21 Otros residentes . . . . .   | 7.9/7   | -              | 21 Other resident sectors              |
| 22 9e. Del cual: euros . . . . .  | 7.10/2  | -              | 22 9e. Of which: euro                  |
| <b>23 C. RESTO DEL MUNDO . . . . .</b>                                  | <b>7.2/4</b>  | <b>801</b>     | <b>23 C. REST OF THE WORLD</b>         |
| <b>24 9. Depósitos . . . . .</b>  | <b>7.12/1</b>   | <b>801</b>     | <b>24 9. Deposits</b>                  |
| 25 9e. Del cual: euros . . . . .  | 7.12/2  | 800            | 25 9e. Of which: euro                  |
| <b>26 D. SIN CLASIFICAR . . . . .</b>                                   | <b>7.2/5</b>  | <b>163 530</b> | <b>26 D. UNCLASSIFIED</b>              |
| <b>27 8. Billetes y monedas (a) . . . . .</b>                           | <b>7.2/6</b>  | <b>126 853</b> | <b>27 8. Notes and coins (a)</b>       |
| <b>28 11. Valores distintos de acciones y participaciones . . . . .</b> | <b>7.2/10</b>   | <b>-</b>       | <b>28 11. Debt securities issued</b>   |
| 29 11e. Del cual: euros . . . . .                                       | -   | -              | 29 11e. Of which: euro                 |
| <b>30 13. Capital y reservas . . . . .</b>                              | <b>7.2/11</b>   | <b>32 872</b>  | <b>30 13. Capital and reserves</b>     |
| <b>31 14. Otros pasivos . . . . .</b>                                   | <b>7.2/12</b>   | <b>3 806</b>   | <b>31 14. Remaining liabilities</b>    |
| 32 14e. Del cual: euros . . . . .                                       | 7.12/7  | -              | 32 14e. Of which: euro                 |
| 33 14.1. Del cual: DEG asignados . . . . .                              | 7.12/8  | 3 575          | 33 14.1. Of which: Allocated SDRs      |
| <b>34 TOTAL PASIVO . . . . .</b>  | <b>7.2/1</b>  | <b>452 763</b> | <b>34 TOTAL LIABILITIES</b>            |
| <b>35 e euro . . . . .</b>  | <b>7.2/13</b>   | <b>416 084</b> | <b>35 e euro</b>                       |
| <b>36 x Monedas distintas del euro . . . . .</b>                        | <b>7.2/14</b>   | <b>3 577</b>   | <b>36 x Other currencies</b>           |
| <b>37 s/c Sin clasificar . . . . .</b>                                  | <b>7.2/15</b>   | <b>33 103</b>  | <b>37 n/c Unclassified</b>             |

January 2016 data

7.C Balance sheet

EUR millions

7. BANCO DE ESPAÑA

Véanse notas al final del capítulo./ See notes at the end of the chapter.



## 7. BANCO DE ESPAÑA

## 7.3 Activo. Residentes en España

Millones de euros

|                  | Total     | Préstamos y créditos |         |           |          |       |            |                                 |       | Valores distintos acciones y parti. |           | Participaciones en FMM | Acciones y participaciones |
|------------------|-----------|----------------------|---------|-----------|----------|-------|------------|---------------------------------|-------|-------------------------------------|-----------|------------------------|----------------------------|
|                  |           | Del cual             |         | IFM total | Del cual |       | AAPP total | Del cual                        |       | Del cual                            |           |                        |                            |
|                  |           | Total                | Euros   |           | Euros    | Euros |            | Otros sectores residentes total | Euros | Total (a)                           | Euros (a) |                        |                            |
| 12+13<br>1=2+10+ | 2=4+6+8   | 3=5+7+9              | 4       | 5         | 6        | 7     | 8          | 9                               | 10    | 11                                  | 12        | 13                     |                            |
| <b>10</b>        | 103 201   | 65 820               | 65 820  | 61 550    | 61 550   | 4 082 | 4 082      | 187                             | 187   | 37 359                              | 37 359    | -                      | 22                         |
| <b>11</b>        | 227 634   | 176 131              | 171 881 | 172 447   | 168 196  | 3 499 | 3 499      | 186                             | 186   | 51 481                              | 51 481    | -                      | 22                         |
| <b>12</b>        | 422 107   | 366 768              | 364 191 | 363 664   | 361 087  | 2 915 | 2 915      | 189                             | 189   | 55 319                              | 55 319    | -                      | 21                         |
| <b>13</b>        | 255 480   | 199 466              | 197 291 | 197 346   | 195 170  | 1 943 | 1 943      | 177                             | 177   | 56 014                              | 56 014    | -                      | 0                          |
| <b>14</b>        | 208 759   | 147 841              | 145 040 | 146 689   | 143 889  | 972   | 972        | 180                             | 180   | 60 918                              | 60 918    | -                      | 0                          |
| <b>15</b>        | 258 164   | 139 387              | 135 530 | 139 211   | 135 353  | -     | -          | 176                             | 176   | 118 736                             | 118 736   | -                      | 40                         |
| <b>14 Ago</b>    | 226 028   | 169 050              | 166 772 | 167 899   | 165 620  | 972   | 972        | 180                             | 180   | 56 978                              | 56 978    | -                      | 0                          |
| <b>Sep</b>       | 220 525   | 163 658              | 161 274 | 162 505   | 160 121  | 972   | 972        | 181                             | 181   | 56 866                              | 56 866    | -                      | 0                          |
| <b>Oct</b>       | 218 441   | 162 519              | 160 123 | 161 367   | 158 971  | 972   | 972        | 180                             | 180   | 55 922                              | 55 922    | -                      | 0                          |
| <b>Nov</b>       | 213 593   | 156 662              | 154 259 | 155 511   | 153 107  | 972   | 972        | 180                             | 180   | 56 930                              | 56 930    | -                      | 0                          |
| <b>Dic</b>       | 208 759   | 147 841              | 145 040 | 146 689   | 143 889  | 972   | 972        | 180                             | 180   | 60 918                              | 60 918    | -                      | 0                          |
| <b>15 Ene</b>    | 208 302   | 146 098              | 142 914 | 144 948   | 141 763  | 972   | 972        | 179                             | 179   | 62 203                              | 62 203    | -                      | 0                          |
| <b>Feb</b>       | 197 433   | 134 525              | 131 322 | 133 375   | 130 173  | 972   | 972        | 178                             | 178   | 62 908                              | 62 908    | -                      | 0                          |
| <b>Mar</b>       | 217 792   | 150 315              | 146 969 | 149 165   | 145 819  | 972   | 972        | 178                             | 178   | 67 478                              | 67 478    | -                      | 0                          |
| <b>Abr</b>       | 217 479   | 144 738              | 141 528 | 144 559   | 141 349  | -     | -          | 179                             | 179   | 72 741                              | 72 741    | -                      | 0                          |
| <b>May</b>       | 216 749   | 137 491              | 134 209 | 137 312   | 134 030  | -     | -          | 179                             | 179   | 79 258                              | 79 258    | -                      | 0                          |
| <b>Jun</b>       | 237 432   | 152 507              | 149 289 | 152 330   | 149 112  | -     | -          | 177                             | 177   | 84 925                              | 84 925    | -                      | 0                          |
| <b>Jul</b>       | 234 724   | 144 339              | 141 056 | 144 161   | 140 878  | -     | -          | 178                             | 178   | 90 385                              | 90 385    | -                      | 0                          |
| <b>Ago</b>       | 236 076   | 140 010              | 136 800 | 139 834   | 136 624  | -     | -          | 176                             | 176   | 96 066                              | 96 066    | -                      | 0                          |
| <b>Sep</b>       | 246 967   | 145 254              | 142 041 | 145 079   | 141 865  | -     | -          | 175                             | 175   | 101 713                             | 101 713   | -                      | 0                          |
| <b>Oct</b>       | 251 611   | 143 114              | 139 847 | 142 939   | 139 671  | -     | -          | 175                             | 175   | 108 497                             | 108 497   | -                      | 0                          |
| <b>Nov</b>       | 253 038   | 138 572              | 135 169 | 138 397   | 134 994  | -     | -          | 176                             | 176   | 114 426                             | 114 426   | -                      | 40                         |
| <b>Dic</b>       | 258 164   | 139 387              | 135 530 | 139 211   | 135 353  | -     | -          | 176                             | 176   | 118 736                             | 118 736   | -                      | 40                         |
| <b>16 Ene</b>    | P 260 494 | 136 023              | 132 726 | 135 846   | 132 549  | -     | -          | 177                             | 177   | 124 434                             | 124 434   | -                      | 38                         |

Véanse notas al final del capítulo

## 7. BANCO DE ESPAÑA

7.4 Activo. Residentes en España:  
detalle de valores distintos de acciones y participaciones

Millones de euros

|               | Total     | Del cual |        | IFM      |                |        | AAPP     |        | Otros sectores residentes |          |
|---------------|-----------|----------|--------|----------|----------------|--------|----------|--------|---------------------------|----------|
|               |           | Euros    | Total  | Del cual |                | Total  | Del cual |        | Total                     | Del cual |
|               |           |          |        | Euros    | Hasta dos años |        | Euros    | Euros  |                           |          |
| 1=3+6+8       | 2=4+7+9   | 3        | 4      | 5        | 6              | 7      | 8        | 9      | 9                         |          |
| <b>10</b>     | 37 359    | 37 359   | 14 582 | 14 582   | -              | 18 440 | 18 440   | 4 338  | 4 338                     |          |
| <b>11</b>     | 51 481    | 51 481   | 18 337 | 18 337   | 200            | 28 129 | 28 129   | 5 015  | 5 015                     |          |
| <b>12</b>     | 55 319    | 55 319   | 18 443 | 18 443   | 492            | 31 006 | 31 006   | 5 870  | 5 870                     |          |
| <b>13</b>     | 56 014    | 56 014   | 17 008 | 17 008   | 166            | 32 212 | 32 212   | 6 794  | 6 794                     |          |
| <b>14</b>     | 60 918    | 60 918   | 16 903 | 16 903   | 192            | 35 460 | 35 460   | 8 555  | 8 555                     |          |
| <b>15</b>     | 118 736   | 118 736  | 20 107 | 20 107   | 51             | 84 863 | 84 863   | 13 766 | 13 766                    |          |
| <b>14 Ago</b> | 56 978    | 56 978   | 16 710 | 16 710   | 270            | 33 778 | 33 778   | 6 490  | 6 490                     |          |
| <b>Sep</b>    | 56 866    | 56 866   | 16 563 | 16 563   | 192            | 33 743 | 33 743   | 6 560  | 6 560                     |          |
| <b>Oct</b>    | 55 922    | 55 922   | 15 438 | 15 438   | 192            | 33 728 | 33 728   | 6 756  | 6 756                     |          |
| <b>Nov</b>    | 56 930    | 56 930   | 15 655 | 15 655   | 192            | 34 054 | 34 054   | 7 221  | 7 221                     |          |
| <b>Dic</b>    | 60 918    | 60 918   | 16 903 | 16 903   | 192            | 35 460 | 35 460   | 8 555  | 8 555                     |          |
| <b>15 Ene</b> | 62 203    | 62 203   | 17 124 | 17 124   | 193            | 35 655 | 35 655   | 9 424  | 9 424                     |          |
| <b>Feb</b>    | 62 908    | 62 908   | 16 816 | 16 816   | 244            | 35 429 | 35 429   | 10 662 | 10 662                    |          |
| <b>Mar</b>    | 67 478    | 67 478   | 17 080 | 17 080   | 244            | 40 395 | 40 395   | 10 003 | 10 003                    |          |
| <b>Abr</b>    | 72 741    | 72 741   | 17 548 | 17 548   | 244            | 44 331 | 44 331   | 10 862 | 10 862                    |          |
| <b>May</b>    | 79 258    | 79 258   | 17 932 | 17 932   | 244            | 49 581 | 49 581   | 11 745 | 11 745                    |          |
| <b>Jun</b>    | 84 925    | 84 925   | 18 025 | 18 025   | 244            | 54 519 | 54 519   | 12 381 | 12 381                    |          |
| <b>Jul</b>    | 90 385    | 90 385   | 18 203 | 18 203   | 244            | 59 261 | 59 261   | 12 920 | 12 920                    |          |
| <b>Ago</b>    | 96 066    | 96 066   | 19 164 | 19 164   | 244            | 63 770 | 63 770   | 13 132 | 13 132                    |          |
| <b>Sep</b>    | 101 713   | 101 713  | 19 041 | 19 041   | 51             | 69 285 | 69 285   | 13 387 | 13 387                    |          |
| <b>Oct</b>    | 108 497   | 108 497  | 19 495 | 19 495   | 51             | 75 267 | 75 267   | 13 734 | 13 734                    |          |
| <b>Nov</b>    | 114 426   | 114 426  | 20 074 | 20 074   | 51             | 80 374 | 80 374   | 13 978 | 13 978                    |          |
| <b>Dic</b>    | 118 736   | 118 736  | 20 107 | 20 107   | 51             | 84 863 | 84 863   | 13 766 | 13 766                    |          |
| <b>16 Ene</b> | P 124 434 | 124 434  | 19 733 | 19 733   | 51             | 90 675 | 90 675   | 14 025 | 14 025                    |          |



## 7. BANCO DE ESPAÑA

## 7.5 Activo. Residentes en otros países de la zona euro

Millones de euros

|              | Total    | Préstamos y créditos |       |           |          |       |            |          |       | Valores distintos acciones y partic. |           | Participacion. en FMM | Acciones y participaciones | Pro memoria: activos en monedas distintas del euro |
|--------------|----------|----------------------|-------|-----------|----------|-------|------------|----------|-------|--------------------------------------|-----------|-----------------------|----------------------------|--|
|              |          | Del cual             |       | IFM total | Del cual |       | AAPP total | Del cual |       | Del cual                             |           |                       |                            |  |
|              |          | Total                | Euros |           | Total    | Euros |            | Total    | Euros | Total (a)                            | Euros (a) |                       |                            |  |
| 2+10+1=12+13 | 2=4+6+8  | 3=5+7+9              | 4     | 5         | 6        | 7     | 8          | 9        | 10    | 11                                   | 12        | 13                    | 14                         |  |
| 10           | 56 056   | 4 786                | 4 786 | 4 786     | 4 786    | -     | -          | -        | -     | 50 469                               | 50 469    | -                     | 802                        | 0  |
| 11           | 60 631   | 4 786                | 4 786 | 4 786     | 4 786    | -     | -          | -        | -     | 54 904                               | 54 904    | -                     | 940                        | 0  |
| 12           | 47 475   | 4 785                | 4 785 | 4 785     | 4 785    | -     | -          | -        | -     | 41 612                               | 41 612    | -                     | 1 079                      | 0  |
| 13           | 38 062   | 4 787                | 4 787 | 4 787     | 4 787    | -     | -          | -        | -     | 32 198                               | 32 198    | -                     | 1 078                      | 0  |
| 14           | 35 656   | 5 126                | 5 126 | 5 126     | 5 126    | -     | -          | -        | -     | 29 218                               | 29 218    | -                     | 1 313                      | 0  |
| 15           | 30 536   | 5 125                | 5 125 | 5 125     | 5 125    | -     | -          | -        | -     | 24 098                               | 24 098    | -                     | 1 313                      | 0  |
| 14 Ago       | 35 300   | 5 125                | 5 125 | 5 125     | 5 125    | -     | -          | -        | -     | 28 862                               | 28 862    | -                     | 1 313                      | 0  |
| Sep          | 35 107   | 5 125                | 5 125 | 5 125     | 5 125    | -     | -          | -        | -     | 28 670                               | 28 670    | -                     | 1 313                      | 0  |
| Oct          | 33 583   | 5 125                | 5 125 | 5 125     | 5 125    | -     | -          | -        | -     | 27 146                               | 27 146    | -                     | 1 313                      | 0  |
| Nov          | 33 960   | 5 125                | 5 125 | 5 125     | 5 125    | -     | -          | -        | -     | 27 522                               | 27 522    | -                     | 1 313                      | 0  |
| Dic          | 35 656   | 5 126                | 5 126 | 5 126     | 5 126    | -     | -          | -        | -     | 29 218                               | 29 218    | -                     | 1 313                      | 0  |
| 15 Ene       | 36 565   | 5 125                | 5 125 | 5 125     | 5 125    | -     | -          | -        | -     | 30 127                               | 30 127    | -                     | 1 313                      | 0  |
| Feb          | 37 153   | 5 125                | 5 125 | 5 125     | 5 125    | -     | -          | -        | -     | 30 716                               | 30 716    | -                     | 1 313                      | 0  |
| Mar          | 36 440   | 5 126                | 5 126 | 5 126     | 5 126    | -     | -          | -        | -     | 30 002                               | 30 002    | -                     | 1 313                      | 0  |
| Abr          | 35 070   | 5 125                | 5 125 | 5 125     | 5 125    | -     | -          | -        | -     | 28 632                               | 28 632    | -                     | 1 313                      | 0  |
| May          | 35 110   | 5 125                | 5 125 | 5 125     | 5 125    | -     | -          | -        | -     | 28 673                               | 28 673    | -                     | 1 313                      | 0  |
| Jun          | 34 755   | 5 131                | 5 131 | 5 131     | 5 131    | -     | -          | -        | -     | 28 312                               | 28 312    | -                     | 1 313                      | 0  |
| Jul          | 32 672   | 5 126                | 5 126 | 5 126     | 5 126    | -     | -          | -        | -     | 26 234                               | 26 234    | -                     | 1 313                      | 0  |
| Ago          | 31 922   | 5 125                | 5 125 | 5 125     | 5 125    | -     | -          | -        | -     | 25 484                               | 25 484    | -                     | 1 313                      | 0  |
| Sep          | 31 217   | 5 125                | 5 125 | 5 125     | 5 125    | -     | -          | -        | -     | 24 779                               | 24 779    | -                     | 1 313                      | 0  |
| Oct          | 30 642   | 5 125                | 5 125 | 5 125     | 5 125    | -     | -          | -        | -     | 24 204                               | 24 204    | -                     | 1 313                      | 0  |
| Nov          | 30 470   | 5 125                | 5 125 | 5 125     | 5 125    | -     | -          | -        | -     | 24 032                               | 24 032    | -                     | 1 313                      | 0  |
| Dic          | 30 536   | 5 125                | 5 125 | 5 125     | 5 125    | -     | -          | -        | -     | 24 098                               | 24 098    | -                     | 1 313                      | 0  |
| 16 Ene       | P 29 688 | 5 126                | 5 126 | 5 126     | 5 126    | -     | -          | -        | -     | 23 249                               | 23 249    | -                     | 1 313                      | 0  |

Véanse notas al final del capítulo

## 7. BANCO DE ESPAÑA

## 7.6 Activo. Residentes en otros países de la zona euro: detalle de valores distintos de acciones y participaciones

Millones de euros

|         | Total    | Del cual |       |          | IFM            |        |          | AAPP |       | Otros sectores residentes |   |
|---------|----------|----------|-------|----------|----------------|--------|----------|------|-------|---------------------------|---|
|         |          | Euros    | Total | Del cual |                | Total  | Del cual |      | Total | Del cual                  |   |
|         |          |          |       | Euros    | Hasta dos años |        | Euros    |      |       | Euros                     |   |
| 1=3+6+8 | 2=4+7+9  | 3        | 4     | 5        | 6              | 7      | 8        | 9    |       |                           |   |
| 10      | 50 469   | 50 469   | 996   | 996      | -              | 49 473 | 49 473   | -    | -     | -                         | - |
| 11      | 54 904   | 54 904   | 1 002 | 1 002    | -              | 53 903 | 53 903   | -    | -     | -                         | - |
| 12      | 41 612   | 41 612   | 775   | 775      | -              | 40 837 | 40 837   | -    | -     | -                         | - |
| 13      | 32 198   | 32 198   | 392   | 392      | -              | 31 806 | 31 806   | -    | -     | -                         | - |
| 14      | 29 218   | 29 218   | 229   | 229      | -              | 28 989 | 28 989   | -    | -     | -                         | - |
| 15      | 24 098   | 24 098   | 168   | 168      | -              | 23 930 | 23 930   | -    | -     | -                         | - |
| 14 Ago  | 28 862   | 28 862   | 249   | 249      | -              | 28 613 | 28 613   | -    | -     | -                         | - |
| Sep     | 28 670   | 28 670   | 249   | 249      | -              | 28 421 | 28 421   | -    | -     | -                         | - |
| Oct     | 27 146   | 27 146   | 224   | 224      | -              | 26 922 | 26 922   | -    | -     | -                         | - |
| Nov     | 27 522   | 27 522   | 224   | 224      | -              | 27 299 | 27 299   | -    | -     | -                         | - |
| Dic     | 29 218   | 29 218   | 229   | 229      | -              | 28 989 | 28 989   | -    | -     | -                         | - |
| 15 Ene  | 30 127   | 30 127   | 221   | 221      | -              | 29 907 | 29 907   | -    | -     | -                         | - |
| Feb     | 30 716   | 30 716   | 201   | 201      | -              | 30 516 | 30 516   | -    | -     | -                         | - |
| Mar     | 30 002   | 30 002   | 200   | 200      | -              | 29 802 | 29 802   | -    | -     | -                         | - |
| Abr     | 28 632   | 28 632   | 200   | 200      | -              | 28 432 | 28 432   | -    | -     | -                         | - |
| May     | 28 673   | 28 673   | 200   | 200      | -              | 28 473 | 28 473   | -    | -     | -                         | - |
| Jun     | 28 312   | 28 312   | 194   | 194      | -              | 28 118 | 28 118   | -    | -     | -                         | - |
| Jul     | 26 234   | 26 234   | 182   | 182      | -              | 26 052 | 26 052   | -    | -     | -                         | - |
| Ago     | 25 484   | 25 484   | 182   | 182      | -              | 25 302 | 25 302   | -    | -     | -                         | - |
| Sep     | 24 779   | 24 779   | 183   | 183      | -              | 24 596 | 24 596   | -    | -     | -                         | - |
| Oct     | 24 204   | 24 204   | 168   | 168      | -              | 24 036 | 24 036   | -    | -     | -                         | - |
| Nov     | 24 032   | 24 032   | 168   | 168      | -              | 23 865 | 23 865   | -    | -     | -                         | - |
| Dic     | 24 098   | 24 098   | 168   | 168      | -              | 23 930 | 23 930   | -    | -     | -                         | - |
| 16 Ene  | P 23 249 | 23 249   | 157   | 157      | -              | 23 092 | 23 092   | -    | -     | -                         | - |

## 7. BANCO DE ESPAÑA

## 7.7 Pasivo. Depósitos de los residentes en España: por sectores y detalle por instrumentos de los depósitos de OOAAPP

Millones de euros

|         | Por sectores |        |          |        |                        |                                 |                               | OOAAPP: depósitos por instrumentos |       |            |               |                |    |              |                     |
|---------|--------------|--------|----------|--------|------------------------|---------------------------------|-------------------------------|------------------------------------|-------|------------|---------------|----------------|----|--------------|---------------------|
|         | Del cual     |        | IFM      |        | AAPP                   |                                 | Otros sectores residentes (a) | Del cual                           |       | A la vista | A plazo total | Del cual       |    | Con preaviso | Cesiones temporales |
|         | Total        | Euros  | Del cual |        | Administración Central | Otras Administraciones Públicas |                               | Total                              | Euros |            |               | Hasta dos años |    |              |                     |
|         |              |        | Total    | Euros  |                        |                                 |                               |                                    |       |            |               |                |    |              |                     |
| 1=3+5a7 | 2            | 3      | 4        | 5      | 6=8                    | 7                               | 8=13+14                       | 9                                  | 10    | 11         | 12            | 13             | 14 |              |                     |
| 10      | 36 454       | 36 453 | 26 964   | 26 964 | 3 633                  | 5 704                           | 153                           | 5 704                              | 5 704 | 5 704      | -             | -              | -  | -            |                     |
| 11      | 56 506       | 56 504 | 50 934   | 50 934 | 2 097                  | 3 329                           | 147                           | 3 329                              | 3 329 | 3 329      | -             | -              | -  | -            |                     |
| 12      | 83 067       | 83 067 | 72 115   | 72 115 | 6 307                  | 2 703                           | 1 943                         | 2 703                              | 2 703 | 2 703      | -             | -              | -  | -            |                     |
| 13      | 34 949       | 34 949 | 30 784   | 30 784 | 411                    | 1 706                           | 2 049                         | 1 706                              | 1 706 | 1 706      | -             | -              | -  | -            |                     |
| 14      | 18 287       | 18 286 | 17 852   | 17 852 | 15                     | 40                              | 380                           | 40                                 | 40    | 40         | -             | -              | -  | -            |                     |
| 15      | 28 516       | 28 515 | 28 049   | 28 049 | 100                    | 22                              | 345                           | 22                                 | 22    | 22         | -             | -              | -  | -            |                     |
| 14 Ago  | 9 222        | 9 222  | 8 552    | 8 552  | 79                     | 26                              | 565                           | 26                                 | 26    | 26         | -             | -              | -  | -            |                     |
| Sep     | 7 040        | 7 039  | 6 423    | 6 423  | 79                     | 47                              | 491                           | 47                                 | 47    | 47         | -             | -              | -  | -            |                     |
| Oct     | 14 300       | 14 299 | 9 808    | 9 808  | 32                     | 4 059                           | 401                           | 4 059                              | 4 059 | 4 059      | -             | -              | -  | -            |                     |
| Nov     | 21 683       | 21 682 | 13 200   | 13 200 | 31                     | 8 055                           | 398                           | 8 055                              | 8 055 | 8 055      | -             | -              | -  | -            |                     |
| Dic     | 18 287       | 18 286 | 17 852   | 17 852 | 15                     | 40                              | 380                           | 40                                 | 40    | 40         | -             | -              | -  | -            |                     |
| 15 Ene  | 18 452       | 18 452 | 11 869   | 11 869 | 6 049                  | 110                             | 425                           | 110                                | 110   | 110        | -             | -              | -  | -            |                     |
| Feb     | 10 042       | 10 042 | 9 194    | 9 194  | 252                    | 242                             | 355                           | 242                                | 242   | 242        | -             | -              | -  | -            |                     |
| Mar     | 12 919       | 12 918 | 12 318   | 12 318 | 18                     | 40                              | 544                           | 40                                 | 40    | 40         | -             | -              | -  | -            |                     |
| Abr     | 19 039       | 19 038 | 18 459   | 18 459 | 89                     | 21                              | 470                           | 21                                 | 21    | 21         | -             | -              | -  | -            |                     |
| May     | 17 184       | 17 183 | 16 609   | 16 609 | 76                     | 16                              | 483                           | 16                                 | 16    | 16         | -             | -              | -  | -            |                     |
| Jun     | 24 266       | 24 265 | 20 075   | 20 075 | 67                     | 3 775                           | 350                           | 3 775                              | 3 775 | 3 775      | -             | -              | -  | -            |                     |
| Jul     | 20 481       | 20 480 | 20 017   | 20 017 | 53                     | 30                              | 381                           | 30                                 | 30    | 30         | -             | -              | -  | -            |                     |
| Ago     | 23 189       | 23 187 | 10 752   | 10 752 | 12 027                 | 50                              | 360                           | 50                                 | 50    | 50         | -             | -              | -  | -            |                     |
| Sep     | 35 232       | 35 231 | 17 250   | 17 250 | 17 597                 | 21                              | 364                           | 21                                 | 21    | 21         | -             | -              | -  | -            |                     |
| Oct     | 46 427       | 46 426 | 18 436   | 18 436 | 27 558                 | 54                              | 380                           | 54                                 | 54    | 54         | -             | -              | -  | -            |                     |
| Nov     | 35 946       | 35 945 | 19 386   | 19 386 | 8 020                  | 8 169                           | 371                           | 8 169                              | 8 169 | 8 169      | -             | -              | -  | -            |                     |
| Dic     | 28 516       | 28 515 | 28 049   | 28 049 | 100                    | 22                              | 345                           | 22                                 | 22    | 22         | -             | -              | -  | -            |                     |
| 16 Ene  | P 40 174     | 40 173 | 27 258   | 27 258 | 12 469                 | 93                              | 354                           | 93                                 | 93    | 93         | -             | -              | -  | -            |                     |

Véanse notas al final del capítulo

## 7. BANCO DE ESPAÑA

## 7.8 Pasivo. Depósitos de los residentes en España: detalle de otros sectores residentes

Millones de euros

|        | Total     | Depósitos en euros |            |               |                |              | Depósitos en monedas distintas del euro |       |            |               |                |              |                     |
|--------|-----------|--------------------|------------|---------------|----------------|--------------|---|-------|------------|---------------|----------------|--------------|---------------------|
|        |           | Total              | A la vista | Del cual      |                | Con preaviso | Cesiones temporales                     | Total | A la vista | Del cual      |                | Con preaviso | Cesiones temporales |
|        |           |                    |            | A plazo total | Hasta dos años |              |   |       |            | A plazo total | Hasta dos años |              |                     |
|        |           |                    |            |               |                |              |   |       |            |               |                |              |                     |
| 1=2+8  | 2=3+4+6+7 | 3                  | 4          | 5             | 6              | 7            | 8=12+13                                 | 9     | 10         | 11            | 12             | 13           |                     |
| 10     | 153       | 152                | 152        | -             | -              | -            | -                                       | 1     | 1          | -             | -              | -            | -                   |
| 11     | 147       | 144                | 144        | -             | -              | -            | -                                       | 2     | 2          | -             | -              | -            | -                   |
| 12     | 1 943     | 1 942              | 1 942      | -             | -              | -            | -                                       | 1     | 1          | -             | -              | -            | -                   |
| 13     | 2 049     | 2 048              | 2 048      | -             | -              | -            | -                                       | 1     | 1          | -             | -              | -            | -                   |
| 14     | 380       | 379                | 379        | -             | -              | -            | -                                       | 1     | 1          | -             | -              | -            | -                   |
| 15     | 345       | 344                | 344        | -             | -              | -            | -                                       | 1     | 1          | -             | -              | -            | -                   |
| 14 Ago | 565       | 564                | 564        | -             | -              | -            | -                                       | 1     | 1          | -             | -              | -            | -                   |
| Sep    | 491       | 490                | 490        | -             | -              | -            | -                                       | 1     | 1          | -             | -              | -            | -                   |
| Oct    | 401       | 400                | 400        | -             | -              | -            | -                                       | 1     | 1          | -             | -              | -            | -                   |
| Nov    | 398       | 397                | 397        | -             | -              | -            | -                                       | 1     | 1          | -             | -              | -            | -                   |
| Dic    | 380       | 379                | 379        | -             | -              | -            | -                                       | 1     | 1          | -             | -              | -            | -                   |
| 15 Ene | 425       | 424                | 424        | -             | -              | -            | -                                       | 1     | 1          | -             | -              | -            | -                   |
| Feb    | 355       | 354                | 354        | -             | -              | -            | -                                       | 1     | 1          | -             | -              | -            | -                   |
| Mar    | 544       | 542                | 542        | -             | -              | -            | -                                       | 1     | 1          | -             | -              | -            | -                   |
| Abr    | 470       | 469                | 469        | -             | -              | -            | -                                       | 1     | 1          | -             | -              | -            | -                   |
| May    | 483       | 481                | 481        | -             | -              | -            | -                                       | 1     | 1          | -             | -              | -            | -                   |
| Jun    | 350       | 348                | 348        | -             | -              | -            | -                                       | 1     | 1          | -             | -              | -            | -                   |
| Jul    | 381       | 380                | 380        | -             | -              | -            | -                                       | 1     | 1          | -             | -              | -            | -                   |
| Ago    | 360       | 359                | 359        | -             | -              | -            | -                                       | 1     | 1          | -             | -              | -            | -                   |
| Sep    | 364       | 363                | 363        | -             | -              | -            | -                                       | 1     | 1          | -             | -              | -            | -                   |
| Oct    | 380       | 379                | 379        | -             | -              | -            | -                                       | 1     | 1          | -             | -              | -            | -                   |
| Nov    | 371       | 370                | 370        | -             | -              | -            | -                                       | 1     | 1          | -             | -              | -            | -                   |
| Dic    | 345       | 344                | 344        | -             | -              | -            | -                                       | 1     | 1          | -             | -              | -            | -                   |
| 16 Ene | P 354     | 353                | 353        | -             | -              | -            | -                                       | 1     | 1          | -             | -              | -            | -                   |

## 7. BANCO DE ESPAÑA

## 7.9 Pasivo. Depósitos de residentes en otros países de la zona euro: por sectores y detalle por instrumentos de los depósitos de OOAAPP

Millones de euros

|         | Por sectores |         |          |         |                        |                                 |                               | OOAAPP: depósitos por instrumentos |       |            |               |                |              |                     |
|---------|--------------|---------|----------|---------|------------------------|---------------------------------|-------------------------------|------------------------------------|-------|------------|---------------|----------------|--------------|---------------------|
|         | Del cual     |         | IFMs     |         | AAPP                   |                                 | Otros sectores residentes (a) | Del cual                           |       | A la vista | Del cual      |                | Con preaviso | Cesiones temporales |
|         | Total        | Euros   | Del cual |         | Administración Central | Otras Administraciones Públicas |                               | Total                              | Euros |            | A plazo total | Hasta dos años |              |                     |
|         |              |         | Total    | Euros   |                        |                                 |                               |                                    |       |            |               |                |              |                     |
| 1=3+5a7 | 2            | 3       | 4        | 5       | 6=8                    | 7                               | 10+11+8=13+14                 | 9                                  | 10    | 11         | 12            | 13             | 14           |                     |
| 10      | 50 922       | 50 922  | 50 922   | 50 922  | -                      | -                               | -                             | -                                  | -     | -          | -             | -              | -            | -                   |
| 11      | 174 979      | 174 979 | 174 979  | 174 979 | -                      | -                               | -                             | -                                  | -     | -          | -             | -              | -            | -                   |
| 12      | 337 344      | 337 344 | 337 344  | 337 344 | -                      | -                               | -                             | -                                  | -     | -          | -             | -              | -            | -                   |
| 13      | 213 685      | 213 685 | 213 685  | 213 685 | -                      | -                               | -                             | -                                  | -     | -          | -             | -              | -            | -                   |
| 14      | 189 865      | 189 865 | 189 865  | 189 865 | -                      | -                               | -                             | -                                  | -     | -          | -             | -              | -            | -                   |
| 15      | 254 115      | 254 115 | 254 115  | 254 115 | -                      | -                               | -                             | -                                  | -     | -          | -             | -              | -            | -                   |
| 14 Ago  | 213 302      | 213 302 | 213 302  | 213 302 | -                      | -                               | -                             | -                                  | -     | -          | -             | -              | -            | -                   |
| 14 Sep  | 211 653      | 211 653 | 211 653  | 211 653 | -                      | -                               | -                             | -                                  | -     | -          | -             | -              | -            | -                   |
| 14 Oct  | 201 470      | 201 470 | 201 470  | 201 470 | -                      | -                               | -                             | -                                  | -     | -          | -             | -              | -            | -                   |
| 14 Nov  | 192 275      | 192 275 | 192 275  | 192 275 | -                      | -                               | -                             | -                                  | -     | -          | -             | -              | -            | -                   |
| 14 Dic  | 189 865      | 189 865 | 189 865  | 189 865 | -                      | -                               | -                             | -                                  | -     | -          | -             | -              | -            | -                   |
| 15 Ene  | 191 917      | 191 917 | 191 917  | 191 917 | -                      | -                               | -                             | -                                  | -     | -          | -             | -              | -            | -                   |
| 15 Feb  | 192 417      | 192 417 | 192 417  | 192 417 | -                      | -                               | -                             | -                                  | -     | -          | -             | -              | -            | -                   |
| 15 Mar  | 212 377      | 212 377 | 212 377  | 212 377 | -                      | -                               | -                             | -                                  | -     | -          | -             | -              | -            | -                   |
| 15 Abr  | 207 439      | 207 439 | 207 439  | 207 439 | -                      | -                               | -                             | -                                  | -     | -          | -             | -              | -            | -                   |
| 15 May  | 212 015      | 212 015 | 212 015  | 212 015 | -                      | -                               | -                             | -                                  | -     | -          | -             | -              | -            | -                   |
| 15 Jun  | 227 487      | 227 487 | 227 487  | 227 487 | -                      | -                               | -                             | -                                  | -     | -          | -             | -              | -            | -                   |
| 15 Jul  | 227 689      | 227 689 | 227 689  | 227 689 | -                      | -                               | -                             | -                                  | -     | -          | -             | -              | -            | -                   |
| 15 Ago  | 229 663      | 229 663 | 229 663  | 229 663 | -                      | -                               | -                             | -                                  | -     | -          | -             | -              | -            | -                   |
| 15 Sep  | 228 278      | 228 278 | 228 278  | 228 278 | -                      | -                               | -                             | -                                  | -     | -          | -             | -              | -            | -                   |
| 15 Oct  | 227 156      | 227 156 | 227 156  | 227 156 | -                      | -                               | -                             | -                                  | -     | -          | -             | -              | -            | -                   |
| 15 Nov  | 241 015      | 241 015 | 241 015  | 241 015 | -                      | -                               | -                             | -                                  | -     | -          | -             | -              | -            | -                   |
| 15 Dic  | 254 115      | 254 115 | 254 115  | 254 115 | -                      | -                               | -                             | -                                  | -     | -          | -             | -              | -            | -                   |
| 16 Ene  | P 248 258    | 248 258 | 248 258  | 248 258 | -                      | -                               | -                             | -                                  | -     | -          | -             | -              | -            | -                   |

Véanse notas al final del capítulo

## 7. BANCO DE ESPAÑA

## 7.10 Pasivo. Depósitos de residentes en otros países de la zona euro: detalle de otros sectores residentes

Millones de euros

|        | Depósitos en euros |            |               |                |              |                     |              | Depósitos en monedas distintas del euro |               |                |              |                     |   |
|--------|--------------------|------------|---------------|----------------|--------------|---------------------|--------------|---|---------------|----------------|--------------|---------------------|---|
|        | Total              | A la vista | Del cual      |                | Con preaviso | Cesiones temporales | Total        | A la vista                              | Del cual      |                | Con preaviso | Cesiones temporales |   |
|        |                    |            | A plazo total | Hasta dos años |              |                     |              |   | A plazo total | Hasta dos años |              |                     |   |
|        | 1=2+8              | 3          | 4             | 5              | 6            | 7                   | 8=9+10+12+13 | 9                                       | 10            | 11             | 12           | 13                  |   |
| 10     | -                  | -          | -             | -              | -            | -                   | -            | -                                       | -             | -              | -            | -                   | - |
| 11     | -                  | -          | -             | -              | -            | -                   | -            | -                                       | -             | -              | -            | -                   | - |
| 12     | -                  | -          | -             | -              | -            | -                   | -            | -                                       | -             | -              | -            | -                   | - |
| 13     | -                  | -          | -             | -              | -            | -                   | -            | -                                       | -             | -              | -            | -                   | - |
| 14     | -                  | -          | -             | -              | -            | -                   | -            | -                                       | -             | -              | -            | -                   | - |
| 15     | -                  | -          | -             | -              | -            | -                   | -            | -                                       | -             | -              | -            | -                   | - |
| 14 Ago | -                  | -          | -             | -              | -            | -                   | -            | -                                       | -             | -              | -            | -                   | - |
| 14 Sep | -                  | -          | -             | -              | -            | -                   | -            | -                                       | -             | -              | -            | -                   | - |
| 14 Oct | -                  | -          | -             | -              | -            | -                   | -            | -                                       | -             | -              | -            | -                   | - |
| 14 Nov | -                  | -          | -             | -              | -            | -                   | -            | -                                       | -             | -              | -            | -                   | - |
| 14 Dic | -                  | -          | -             | -              | -            | -                   | -            | -                                       | -             | -              | -            | -                   | - |
| 15 Ene | -                  | -          | -             | -              | -            | -                   | -            | -                                       | -             | -              | -            | -                   | - |
| 15 Feb | -                  | -          | -             | -              | -            | -                   | -            | -                                       | -             | -              | -            | -                   | - |
| 15 Mar | -                  | -          | -             | -              | -            | -                   | -            | -                                       | -             | -              | -            | -                   | - |
| 15 Abr | -                  | -          | -             | -              | -            | -                   | -            | -                                       | -             | -              | -            | -                   | - |
| 15 May | -                  | -          | -             | -              | -            | -                   | -            | -                                       | -             | -              | -            | -                   | - |
| 15 Jun | -                  | -          | -             | -              | -            | -                   | -            | -                                       | -             | -              | -            | -                   | - |
| 15 Jul | -                  | -          | -             | -              | -            | -                   | -            | -                                       | -             | -              | -            | -                   | - |
| 15 Ago | -                  | -          | -             | -              | -            | -                   | -            | -                                       | -             | -              | -            | -                   | - |
| 15 Sep | -                  | -          | -             | -              | -            | -                   | -            | -                                       | -             | -              | -            | -                   | - |
| 15 Oct | -                  | -          | -             | -              | -            | -                   | -            | -                                       | -             | -              | -            | -                   | - |
| 15 Nov | -                  | -          | -             | -              | -            | -                   | -            | -                                       | -             | -              | -            | -                   | - |
| 15 Dic | -                  | -          | -             | -              | -            | -                   | -            | -                                       | -             | -              | -            | -                   | - |
| 16 Ene | P                  | -          | -             | -              | -            | -                   | -            | -                                       | -             | -              | -            | -                   | - |

## 7. BANCO DE ESPAÑA

## 7.11 Activo. Resto del mundo y detalle de otros activos

Millones de euros

|                 | Resto del mundo |        |                            |          |        |   | Detalle de otros activos   |          |                       |                  |   |                  |
|-----------------|-----------------|--------|----------------------------|----------|--------|---|----------------------------|----------|-----------------------|------------------|---|------------------|
|                 | Del cual        |        | Préstamos y créditos Total | Del cual |        | Valores distintos de acc. y participaciones Total | Acciones y participaciones | Total    | Oro y derechos en oro | Tenencias de DEG | Posición de reserva y otros activos frente al FMI | Resto de activos |
|                 | Total           | Euros  |                            | Euros    | Euros  |   |                            |          |                       |                  |   |                  |
|                 | 1=3+5+7         | 2      | 3                          | 4        | 5      | 6   | 7                          | 8=9 a 12 | 9                     | 10               | 11  | 12               |
| <b>10</b>       | 10 190          | 907    | 142                        | -        | 10 023 | 907   | 25                         | 35 185   | 9 555                 | 3 394            | 1 388   | 20 847           |
| <b>11</b>       | 20 085          | 844    | 105                        | -        | 19 955 | 844   | 25                         | 49 489   | 11 017                | 3 162            | 2 642   | 32 668           |
| <b>12</b>       | 21 523          | 813    | 136                        | -        | 21 362 | 813   | 25                         | 60 776   | 11 418                | 3 132            | 2 776   | 43 450           |
| <b>13</b>       | 20 446          | 402    | 159                        | -        | 20 262 | 402   | 25                         | 69 339   | 7 888                 | 3 122            | 2 472   | 55 857           |
| <b>14</b>       | 27 316          | 314    | 490                        | -        | 26 801 | 314   | 25                         | 89 900   | 8 943                 | 3 232            | 2 202   | 75 523           |
| <b>15</b>       | 56 968          | 22 425 | 1 784                      | -        | 55 159 | 22 425  | 25                         | 101 958  | 8 811                 | 3 507            | 1 698   | 87 942           |
| <b>14 Ago</b>   | 21 588          | 332    | 61                         | -        | 21 502 | 332   | 25                         | 85 939   | 8 832                 | 3 127            | 2 409   | 71 570           |
| <i>Sep</i>      | 22 550          | 332    | 191                        | -        | 22 335 | 332   | 25                         | 87 965   | 8 706                 | 3 200            | 2 427   | 73 631           |
| <i>Oct</i>      | 22 622          | 307    | 175                        | -        | 22 422 | 307   | 25                         | 89 139   | 8 432                 | 3 175            | 2 464   | 75 068           |
| <i>Nov</i>      | 25 226          | 307    | 205                        | -        | 24 996 | 307   | 25                         | 90 247   | 8 587                 | 3 161            | 2 447   | 76 053           |
| <i>Dic</i>      | 27 316          | 314    | 490                        | -        | 26 801 | 314   | 25                         | 89 900   | 8 943                 | 3 232            | 2 202   | 75 523           |
| <b>15 Ene</b>   | 29 278          | 315    | 664                        | -        | 28 589 | 315   | 25                         | 91 789   | 10 089                | 3 376            | 2 302   | 76 022           |
| <i>Feb</i>      | 32 196          | 316    | 747                        | -        | 31 424 | 316   | 25                         | 91 799   | 9 828                 | 3 393            | 2 107   | 76 470           |
| <i>Mar</i>      | 37 942          | 2 275  | 1 021                      | -        | 36 896 | 2 275   | 25                         | 91 726   | 9 987                 | 3 485            | 1 939   | 76 315           |
| <i>Abr</i>      | 38 563          | 4 439  | 779                        | -        | 37 759 | 4 439   | 25                         | 93 202   | 9 594                 | 3 407            | 1 857   | 78 344           |
| <i>May</i>      | 41 527          | 6 899  | 873                        | -        | 40 629 | 6 899   | 25                         | 95 144   | 9 802                 | 3 447            | 1 860   | 80 035           |
| <i>Jun</i>      | 43 113          | 9 288  | 940                        | -        | 42 147 | 9 288   | 25                         | 95 752   | 9 481                 | 3 432            | 1 819   | 81 020           |
| <i>Jul</i>      | 46 066          | 11 665 | 1 091                      | -        | 44 950 | 11 665  | 25                         | 96 580   | 8 965                 | 3 472            | 1 666   | 82 478           |
| <i>Ago</i>      | 47 224          | 13 528 | 981                        | -        | 46 218 | 13 528  | 25                         | 98 576   | 9 149                 | 3 421            | 1 712   | 84 294           |
| <i>Sep</i>      | 49 438          | 15 744 | 1 258                      | -        | 48 156 | 15 744  | 25                         | 99 210   | 9 075                 | 3 430            | 1 713   | 84 991           |
| <i>Oct</i>      | 52 327          | 18 118 | 1 087                      | -        | 51 215 | 18 118  | 25                         | 101 425  | 9 355                 | 3 473            | 1 712   | 86 885           |
| <i>Nov</i>      | 55 995          | 20 469 | 1 330                      | -        | 54 640 | 20 469  | 25                         | 102 024  | 9 088                 | 3 556            | 1 748   | 87 632           |
| <i>Dic</i>      | 56 968          | 22 425 | 1 784                      | -        | 55 159 | 22 425  | 25                         | 101 958  | 8 811                 | 3 507            | 1 698   | 87 942           |
| <b>16 Ene</b> P | 59 075          | 24 630 | 1 752                      | -        | 57 297 | 24 630  | 25                         | 103 231  | 9 286                 | 3 484            | 1 692   | 88 768           |

## 7. BANCO DE ESPAÑA

## 7.12 Pasivo. Resto del mundo y detalle de otros pasivos

Millones de euros

|                 | Resto del mundo: depósitos |          |       |                                   |          | Detalle de otros pasivos |                     |       |          |  |
|-----------------|----------------------------|----------|-------|-----------------------------------|----------|--------------------------|---------------------|-------|----------|--|
|                 | Total                      | Del cual |       | Vista, a plazo y con preaviso (a) | Del cual |                          | Cesiones temporales | Total | Del cual |  |
|                 |                            | Euros    | Euros |                                   | Euros    | DEG asignados            |                     |       |          |  |
|                 | 1=3+5                      | 2        | 3     | 4                                 | 5        | 6                        | 7                   | 8     |          |  |
| <b>10</b>       | 401                        | 400      | 401   | 400                               | -        | 3 684                    | -                   | 3 272 |          |  |
| <b>11</b>       | 382                        | 381      | 382   | 381                               | -        | 4 094                    | -                   | 3 355 |          |  |
| <b>12</b>       | 142                        | 142      | 142   | 142                               | -        | 3 830                    | -                   | 3 296 |          |  |
| <b>13</b>       | 146                        | 145      | 146   | 145                               | -        | 5 018                    | -                   | 3 162 |          |  |
| <b>14</b>       | 521                        | 520      | 521   | 520                               | -        | 3 523                    | -                   | 3 372 |          |  |
| <b>15</b>       | 84                         | 83       | 84    | 83                                | -        | 3 804                    | -                   | 3 599 |          |  |
| <b>14 Ago</b>   | 402                        | 402      | 402   | 402                               | -        | 3 428                    | -                   | 3 255 |          |  |
| <i>Sep</i>      | 452                        | 451      | 452   | 451                               | -        | 3 504                    | -                   | 3 331 |          |  |
| <i>Oct</i>      | 447                        | 446      | 447   | 446                               | -        | 3 669                    | -                   | 3 338 |          |  |
| <i>Nov</i>      | 437                        | 436      | 437   | 436                               | -        | 3 540                    | -                   | 3 319 |          |  |
| <i>Dic</i>      | 521                        | 520      | 521   | 520                               | -        | 3 523                    | -                   | 3 372 |          |  |
| <b>15 Ene</b>   | 629                        | 628      | 629   | 628                               | -        | 3 760                    | -                   | 3 526 |          |  |
| <i>Feb</i>      | 648                        | 647      | 648   | 647                               | -        | 3 682                    | -                   | 3 540 |          |  |
| <i>Mar</i>      | 633                        | 632      | 633   | 632                               | -        | 3 797                    | -                   | 3 628 |          |  |
| <i>Abr</i>      | 313                        | 312      | 313   | 312                               | -        | 3 925                    | -                   | 3 546 |          |  |
| <i>May</i>      | 104                        | 103      | 104   | 103                               | -        | 3 965                    | -                   | 3 584 |          |  |
| <i>Jun</i>      | 96                         | 95       | 96    | 95                                | -        | 3 833                    | -                   | 3 555 |          |  |
| <i>Jul</i>      | 349                        | 348      | 349   | 348                               | -        | 3 749                    | -                   | 3 596 |          |  |
| <i>Ago</i>      | 419                        | 418      | 419   | 418                               | -        | 3 762                    | -                   | 3 539 |          |  |
| <i>Sep</i>      | 2 771                      | 2 770    | 2 771 | 2 770                             | -        | 3 736                    | -                   | 3 541 |          |  |
| <i>Oct</i>      | 115                        | 114      | 115   | 114                               | -        | 3 895                    | -                   | 3 585 |          |  |
| <i>Nov</i>      | 60                         | 59       | 60    | 59                                | -        | 3 917                    | -                   | 3 668 |          |  |
| <i>Dic</i>      | 84                         | 83       | 84    | 83                                | -        | 3 804                    | -                   | 3 599 |          |  |
| <b>16 Ene</b> P | 801                        | 800      | 801   | 800                               | -        | 3 806                    | -                   | 3 575 |          |  |

Véanse notas al final del capítulo

7. BANCO DE ESPAÑA

7.13 Balance  
Resumen por sectores

NEDD/SDDS(a)

Millones de euros

|        | Total activo=<br>Total pasivo | Activo                     |                           |                  |                 |  | Pasivo                     |                           |                  |                 |  | Promemoria:<br>Efectivo en circulación y Depósitos de IFM residentes en España en euros |
|--------|-------------------------------|----------------------------|---------------------------|------------------|-----------------|--|----------------------------|---------------------------|------------------|-----------------|--|---|
|        |                               | Residentes en la zona euro |                           |                  | Resto del mundo | Rúbricas no clasificadas por residencia del emisor | Residentes en la zona euro |                           |                  | Resto del mundo | Rúbricas no clasificadas por residentes del emisor |   |
|        |                               | Total                      | Administraciones Públicas | Otros residentes |                 |  | Total                      | Administraciones Públicas | Otros residentes |                 |  |   |
| 1      | 2                             | 3                          | 4                         | 5                | 6               | 7  | 8                          | 9                         | 10               | 11              | 12   |   |
| 10     | 204 887                       | 159 257                    | 71 995                    | 87 263           | 10 190          | 35 440   | 87 376                     | 9 337                     | 78 040           | 401             | 117 110  | 122 466   |
| 11     | 358 108                       | 288 265                    | 85 530                    | 202 735          | 20 085          | 49 758   | 231 485                    | 5 426                     | 226 059          | 382             | 126 243  | 151 643   |
| 12     | 552 145                       | 469 582                    | 74 758                    | 394 824          | 21 523          | 61 040   | 420 412                    | 9 010                     | 411 402          | 142             | 131 591  | 175 437   |
| 13     | 383 585                       | 293 543                    | 65 961                    | 227 582          | 20 446          | 69 597   | 248 634                    | 2 117                     | 246 517          | 146             | 134 805  | 138 858   |
| 14     | 361 904                       | 244 415                    | 65 421                    | 178 994          | 27 316          | 90 173   | 208 152                    | 55                        | 208 097          | 521             | 153 231  | 139 851   |
| 15     | 447 906                       | 288 699                    | 108 793                   | 179 907          | 56 968          | 102 239  | 282 630                    | 122                       | 282 508          | 84              | 165 192  | 157 295   |
| 14 Ago | 369 118                       | 261 328                    | 63 363                    | 197 965          | 21 588          | 86 202   | 222 524                    | 105                       | 222 419          | 402             | 146 192  | 125 293   |
| Sep    | 366 411                       | 255 632                    | 63 136                    | 192 496          | 22 550          | 88 229   | 218 693                    | 126                       | 218 567          | 452             | 147 266  | 123 185   |
| Oct    | 364 049                       | 252 024                    | 61 622                    | 190 403          | 22 622          | 89 403   | 215 769                    | 4 091                     | 211 679          | 447             | 147 833  | 126 994   |
| Nov    | 363 291                       | 247 552                    | 62 325                    | 185 228          | 25 226          | 90 512   | 213 957                    | 8 086                     | 205 872          | 437             | 148 896  | 131 065   |
| Dic    | 361 904                       | 244 415                    | 65 421                    | 178 994          | 27 316          | 90 173   | 208 152                    | 55                        | 208 097          | 521             | 153 231  | 139 851   |
| 15 Ene | 366 206                       | 244 867                    | 66 533                    | 178 334          | 29 278          | 92 061   | 210 370                    | 6 159                     | 204 211          | 629             | 155 207  | 131 727   |
| Feb    | 358 859                       | 234 587                    | 66 917                    | 167 670          | 32 196          | 92 077   | 202 459                    | 493                       | 201 966          | 648             | 155 752  | 129 397   |
| Mar    | 384 180                       | 254 232                    | 71 168                    | 183 064          | 37 942          | 92 006   | 225 296                    | 58                        | 225 238          | 633             | 158 250  | 133 619   |
| Abr    | 384 593                       | 252 549                    | 72 763                    | 179 786          | 38 563          | 93 480   | 226 478                    | 110                       | 226 368          | 313             | 157 801  | 140 952   |
| May    | 388 810                       | 251 860                    | 78 054                    | 173 806          | 41 527          | 95 424   | 229 199                    | 92                        | 229 107          | 104             | 159 508  | 139 758   |
| Jun    | 411 335                       | 272 188                    | 82 637                    | 189 551          | 43 113          | 96 035   | 251 753                    | 3 842                     | 247 911          | 96              | 159 485  | 144 415   |
| Jul    | 410 325                       | 267 396                    | 85 314                    | 182 082          | 46 066          | 96 864   | 248 170                    | 83                        | 248 088          | 349             | 161 806  | 146 120   |
| Ago    | 414 079                       | 267 997                    | 89 072                    | 178 925          | 47 224          | 98 858   | 252 852                    | 12 076                    | 240 775          | 419             | 160 809  | 136 584   |
| Sep    | 427 112                       | 278 184                    | 93 881                    | 184 303          | 49 438          | 99 490   | 263 511                    | 17 618                    | 245 893          | 2 771           | 160 830  | 142 855   |
| Oct    | 436 287                       | 282 253                    | 99 303                    | 182 950          | 52 327          | 101 707  | 273 583                    | 27 611                    | 245 972          | 115             | 162 588  | 144 222   |
| Nov    | 441 807                       | 283 508                    | 104 239                   | 179 270          | 55 995          | 102 304  | 276 961                    | 16 189                    | 260 772          | 60              | 164 787  | 145 758   |
| Dic    | 447 906                       | 288 699                    | 108 793                   | 179 907          | 56 968          | 102 239  | 282 630                    | 122                       | 282 508          | 84              | 165 192  | 157 295   |
| 16 Ene | P 452 763                     | 290 182                    | 113 767                   | 176 414          | 59 075          | 103 506  | 288 432                    | 12 562                    | 275 870          | 801             | 163 530  | 154 111   |

Véanse notas al final del capítulo

7. BANCO DE ESPAÑA

7.16 Billetes distribuidos menos billetes retirados por el  
Banco de España y billetes denominados en pesetas no retornados.  
Detalle por denominación de los Billetes en euros (a)

Importe (en millones de euros) y número (en millones de billetes)

|        | Billetes en euros                             |             |        |             |        |             |        |            |        |            |        |            |        |           | Promemoria:<br>Billetes en pesetas no retornados<br>Importe |        |
|--------|---|-------------|--------|-------------|--------|-------------|--------|------------|--------|------------|--------|------------|--------|-----------|---|--------|
|        | Total Importe (b)<br>2+4<br>+6+8+10+<br>12+14 | De 500 euro |        | De 200 euro |        | De 100 euro |        | De 50 euro |        | De 20 euro |        | De 10 euro |        | De 5 euro |   |        |
|        |   | Importe     | Número | Importe     | Número | Importe     | Número | Importe    | Número | Importe    | Número | Importe    | Número | Importe   |   | Número |
|        | 2   | 3           | 4      | 5           | 6      | 7           | 8      | 9          | 10     | 11         | 12     | 13         | 14     | 15        | 16  |        |
| 10     | 76 558  | 52 244      | 104    | 3 779       | 19     | 5 748       | 57     | 34 910     | 698    | -14 645    | -732   | -5 339     | -534   | -139      | -28   | 909    |
| 11     | 70 571  | 50 421      | 101    | 3 329       | 17     | 4 678       | 47     | 36 021     | 720    | -17 325    | -866   | -6 314     | -631   | -239      | -48   | 895    |
| 12     | 65 425  | 46 483      | 93     | 2 963       | 15     | 3 792       | 38     | 39 878     | 798    | -20 039    | -1 002 | -7 325     | -732   | -328      | -66   | 881    |
| 13     | 57 133  | 40 488      | 81     | 2 610       | 13     | 2 366       | 24     | 43 107     | 862    | -22 642    | -1 132 | -8 398     | -840   | -397      | -79   | 869    |
| 14     | 47 902  | 36 631      | 73     | 2 206       | 11     | 291         | 3      | 44 024     | 880    | -25 379    | -1 269 | -9 386     | -939   | -486      | -97   | 860    |
| 15     | 41 473  | 34 104      | 68     | 2 028       | 10     | -1 302      | -13    | 46 036     | 921    | -28 294    | -1 415 | -10 527    | -1 053 | -572      | -114  | 851    |
| 14 Ago | 48 728  | 37 548      | 75     | 2 288       | 11     | 826         | 8      | 42 532     | 851    | -24 791    | -1 240 | -9 201     | -920   | -475      | -95   | 863    |
| Sep    | 46 722  | 37 246      | 74     | 2 253       | 11     | 560         | 6      | 41 801     | 836    | -25 301    | -1 265 | -9 342     | -934   | -494      | -99   | 862    |
| Oct    | 45 457  | 36 974      | 74     | 2 229       | 11     | 360         | 4      | 41 476     | 830    | -25 634    | -1 282 | -9 441     | -944   | -508      | -102  | 861    |
| Nov    | 45 245  | 36 752      | 74     | 2 207       | 11     | 248         | 2      | 41 773     | 835    | -25 759    | -1 288 | -9 466     | -947   | -508      | -102  | 860    |
| Dic    | 47 902  | 36 631      | 73     | 2 206       | 11     | 291         | 3      | 44 024     | 880    | -25 379    | -1 269 | -9 386     | -939   | -486      | -97   | 860    |
| 15 Ene | 44 614  | 36 273      | 73     | 2 149       | 11     | 15          | 0      | 42 386     | 848    | -26 112    | -1 306 | -9 581     | -958   | -517      | -103  | 859    |
| Feb    | 43 817  | 36 054      | 72     | 2 128       | 11     | -111        | -1     | 42 241     | 845    | -26 317    | -1 316 | -9 652     | -965   | -527      | -105  | 858    |
| Mar    | 45 018  | 35 916      | 72     | 2 141       | 11     | -155        | -2     | 43 444     | 869    | -26 177    | -1 309 | -9 633     | -963   | -519      | -104  | 857    |
| Abr    | 44 206  | 35 667      | 71     | 2 113       | 11     | -294        | -3     | 43 380     | 868    | -26 407    | -1 320 | -9 727     | -973   | -527      | -105  | 857    |
| May    | 43 252  | 35 428      | 71     | 2 095       | 10     | -437        | -4     | 43 260     | 865    | -26 727    | -1 336 | -9 828     | -983   | -538      | -108  | 856    |
| Jun    | 43 428  | 35 204      | 70     | 2 079       | 10     | -543        | -5     | 44 016     | 880    | -26 883    | -1 344 | -9 906     | -991   | -538      | -108  | 855    |
| Jul    | 43 753  | 35 006      | 70     | 2 070       | 10     | -663        | -7     | 45 023     | 900    | -27 098    | -1 355 | -10 039    | -1 004 | -546      | -109  | 855    |
| Ago    | 41 646  | 34 688      | 69     | 2 028       | 10     | -963        | -10    | 44 330     | 887    | -27 647    | -1 382 | -10 225    | -1 022 | -564      | -113  | 854    |
| Sep    | 40 739  | 34 654      | 69     | 2 065       | 10     | -1 057      | -11    | 44 008     | 880    | -28 011    | -1 401 | -10 351    | -1 035 | -569      | -114  | 853    |
| Oct    | 39 040  | 34 361      | 69     | 1 993       | 10     | -1 280      | -13    | 43 591     | 872    | -28 508    | -1 425 | -10 519    | -1 052 | -598      | -120  | 852    |
| Nov    | 38 912  | 34 191      | 68     | 1 992       | 10     | -1 371      | -14    | 43 901     | 878    | -28 635    | -1 432 | -10 569    | -1 057 | -598      | -120  | 852    |
| Dic    | 41 473  | 34 104      | 68     | 2 028       | 10     | -1 302      | -13    | 46 036     | 921    | -28 294    | -1 415 | -10 527    | -1 053 | -572      | -114  | 851    |
| 16 Ene | P 38 305                                      | 33 861      | 68     | 1 975       | 10     | -1 518      | -15    | 44 383     | 888    | -29 068    | -1 453 | -10 723    | -1 072 | -604      | -121  | 850    |

Véanse notas al final del capítulo

## 7. BANCO DE ESPAÑA

## 7.17 Monedas denominadas en euro puestas en circulación por el Banco de España y monedas denominadas en pesetas no retornadas. Detalle por denominación de las monedas en euros

Importe (en millones de euros) y número (en millones de monedas)

|                           | Monedas en euros |              |             |              |              |                |              |                |              |                |              |               |              |               |              | Pro Memoria:<br>Monedas en pesetas no retornadas<br>Importe |              |              |
|---------------------------|------------------|--------------|-------------|--------------|--------------|----------------|--------------|----------------|--------------|----------------|--------------|---------------|--------------|---------------|--------------|---|--------------|--------------|
|                           | Importe<br>(a)   | De 2 euro    |             | De 1 euro    |              | De 50 céntimos |              | De 20 céntimos |              | De 10 céntimos |              | De 5 céntimos |              | De 2 céntimos |              |   | De 1 céntimo |              |
|                           |                  | Im-<br>porte | Nú-<br>mero | Im-<br>porte | Im-<br>porte | Nú-<br>mero    | Im-<br>porte | Nú-<br>mero    | Im-<br>porte | Nú-<br>mero    | Im-<br>porte | Nú-<br>mero   | Im-<br>porte | Nú-<br>mero   | Im-<br>porte |   | Nú-<br>mero  | Im-<br>porte |
| 13+15<br>7+9+11+<br>2+4+5 | 2                | 3            | 4           | 5            | 6            | 7              | 8            | 9              | 10           | 11             | 12           | 13            | 14           | 15            | 16           | 17  |              |              |
| <b>10</b>                 | 3 584            | 945          | 472         | 1 585        | 353          | 706            | 249          | 1 247          | 215          | 2 150          | 141          | 2 824         | 56           | 2 797         | 39           | 3 854   | 813          |              |
| <b>11</b>                 | 3 685            | 964          | 482         | 1 637        | 357          | 714            | 255          | 1 273          | 222          | 2 225          | 149          | 2 979         | 59           | 2 966         | 42           | 4 189   | 811          |              |
| <b>12</b>                 | 3 681            | 958          | 479         | 1 633        | 351          | 702            | 254          | 1 270          | 225          | 2 252          | 154          | 3 073         | 62           | 3 077         | 44           | 4 447   | 809          |              |
| <b>13</b>                 | 3 696            | 941          | 470         | 1 660        | 347          | 693            | 254          | 1 272          | 227          | 2 273          | 157          | 3 150         | 63           | 3 173         | 47           | 4 698   | 806          |              |
| <b>14</b>                 | 3 847            | 952          | 476         | 1 750        | 360          | 719            | 266          | 1 332          | 237          | 2 367          | 166          | 3 312         | 67           | 3 337         | 50           | 4 979   | 804          |              |
| <b>15</b>                 | 4 056            | 1 002        | 501         | 1 848        | 377          | 753            | 282          | 1 411          | 248          | 2 477          | 175          | 3 494         | 70           | 3 498         | 54           | 5 424   | 801          |              |
| <b>14 Ago</b>             | 3 857            | 981          | 491         | 1 740        | 360          | 720            | 263          | 1 316          | 234          | 2 341          | 163          | 3 261         | 66           | 3 278         | 49           | 4 920   | 805          |              |
| <i>Sep</i>                | 3 863            | 979          | 489         | 1 743        | 362          | 724            | 265          | 1 324          | 235          | 2 350          | 164          | 3 281         | 66           | 3 301         | 49           | 4 927   | 804          |              |
| <i>Oct</i>                | 3 844            | 962          | 481         | 1 740        | 361          | 722            | 265          | 1 327          | 235          | 2 354          | 165          | 3 298         | 66           | 3 315         | 49           | 4 933   | 804          |              |
| <i>Nov</i>                | 3 852            | 961          | 480         | 1 747        | 361          | 722            | 266          | 1 331          | 236          | 2 364          | 166          | 3 312         | 67           | 3 327         | 50           | 4 952   | 804          |              |
| <i>Dic</i>                | 3 847            | 952          | 476         | 1 750        | 360          | 719            | 266          | 1 332          | 237          | 2 367          | 166          | 3 312         | 67           | 3 337         | 50           | 4 979   | 804          |              |
| <b>15 Ene</b>             | 3 865            | 955          | 477         | 1 759        | 362          | 724            | 268          | 1 338          | 238          | 2 379          | 166          | 3 327         | 67           | 3 341         | 50           | 4 984   | 803          |              |
| <i>Feb</i>                | 3 874            | 964          | 482         | 1 759        | 361          | 721            | 267          | 1 336          | 238          | 2 383          | 167          | 3 342         | 67           | 3 352         | 50           | 5 011   | 803          |              |
| <i>Mar</i>                | 3 878            | 965          | 483         | 1 759        | 361          | 722            | 268          | 1 340          | 239          | 2 390          | 168          | 3 356         | 67           | 3 365         | 50           | 5 039   | 803          |              |
| <i>Abr</i>                | 3 892            | 968          | 484         | 1 768        | 361          | 722            | 269          | 1 346          | 239          | 2 392          | 168          | 3 366         | 67           | 3 371         | 51           | 5 059   | 803          |              |
| <i>May</i>                | 3 916            | 978          | 489         | 1 776        | 363          | 726            | 270          | 1 352          | 240          | 2 402          | 169          | 3 386         | 68           | 3 388         | 51           | 5 100   | 803          |              |
| <i>Jun</i>                | 3 948            | 987          | 494         | 1 793        | 365          | 730            | 273          | 1 363          | 241          | 2 414          | 170          | 3 398         | 68           | 3 403         | 51           | 5 118   | 802          |              |
| <i>Jul</i>                | 3 981            | 995          | 498         | 1 805        | 369          | 739            | 277          | 1 383          | 243          | 2 434          | 171          | 3 429         | 68           | 3 424         | 52           | 5 155   | 802          |              |
| <i>Ago</i>                | 4 001            | 999          | 499         | 1 817        | 371          | 742            | 278          | 1 390          | 244          | 2 442          | 172          | 3 444         | 69           | 3 438         | 52           | 5 192   | 802          |              |
| <i>Sep</i>                | 4 018            | 1 001        | 500         | 1 826        | 372          | 744            | 280          | 1 400          | 245          | 2 451          | 173          | 3 461         | 69           | 3 444         | 53           | 5 252   | 802          |              |
| <i>Oct</i>                | 4 025            | 995          | 498         | 1 833        | 373          | 747            | 282          | 1 408          | 246          | 2 460          | 173          | 3 468         | 69           | 3 460         | 53           | 5 287   | 802          |              |
| <i>Nov</i>                | 4 040            | 996          | 498         | 1 843        | 375          | 750            | 282          | 1 408          | 247          | 2 467          | 174          | 3 471         | 70           | 3 480         | 54           | 5 368   | 801          |              |
| <i>Dic</i>                | 4 056            | 1 002        | 501         | 1 848        | 377          | 753            | 282          | 1 411          | 248          | 2 477          | 175          | 3 494         | 70           | 3 498         | 54           | 5 424   | 801          |              |
| <b>16 Ene</b>             | P 4 068          | 1 007        | 504         | 1 852        | 378          | 755            | 283          | 1 413          | 249          | 2 486          | 175          | 3 509         | 70           | 3 506         | 54           | 5 440   | 801          |              |

Véanse notas al final del capítulo

## NOTAS A LOS CUADROS DEL CAPÍTULO 7. BANCO DE ESPAÑA

### Cuadro 7.C

a. Véanse notas al cuadro 7.2, columnas 6 a 8.

### Cuadro 7.1

- a. Véanse detalles en los cuadros 7.3 y 7.4.
- b. Véase detalle en el cuadro 7.5.
- c. Véase detalle en el cuadro 7.11.

### Cuadro 7.2

- a. Véanse detalles en los cuadros 7.7 y 7.8.
- b. Véanse detalles en el cuadro 7.9.
- c. Véanse detalles en el cuadro 7.12.
- d. Desde enero de 2002 incluye el porcentaje del total de billetes de euro en circulación que se asigna al Banco de España de acuerdo con el sistema contable establecido en el Eurosistema (véase nota al balance de situación resumido que figura al final de este Boletín), además de los billetes de peseta no retornados.
- e. A partir de enero de 2003 recoge, únicamente, el importe de los billetes asignados por el Eurosistema.
- f. A partir de enero de 2003 recoge, únicamente, el importe de las monedas de euro.
- g. Comprende los billetes y las monedas realmente puestos en circulación por el Banco de España. Véanse cuadros 7.14 a 7.17.

### Cuadro 7.3

a. Véase detalle en el cuadro 7.4.

### Cuadro 7.5

a. Véase detalle en el cuadro 7.6.

### Cuadro 7.7

a. Véase detalle en el cuadro 7.8.

### Cuadro 7.9

a. Véase detalle en el cuadro 7.10.

### Cuadro 7.12

a. Hasta diciembre de 1998 el importe de las Cesiones temporales está en la columna 3, por carecer de información desglosada.

### Cuadro 7.13

a. El diseño de este balance, alternativo al que figura en los cuadros 7.1 y 7.2, se corresponde con lo establecido en las Normas Especiales de Distribución de Datos (NEDD) del FMI.

### Cuadro 7.16

a. En este cuadro se ofrece información de los billetes denominados en euros distribuidos por el Banco de España menos los que han sido retirados por el propio Banco de España, es decir, los billetes efectivamente puestos en circulación. Ese importe o el número de billetes por denominación puede ser negativo, en la medida que el Banco de España puede haber puesto en circulación menos billetes de los que ha retirado, al retirar de la circulación billetes que en realidad ha puesto en circulación otro banco central del Eurosistema. Para neutralizar estos efectos, los balances de los bancos centrales del Eurosistema se ajustan de la siguiente manera: de conformidad con el sistema contable establecido en el Eurosistema en relación con la emisión de billetes de euro, el 8% del total de los billetes de euro en circulación se asigna al BCE con periodicidad mensual. La contrapartida de este ajuste se contabiliza (en las cuentas de los bancos centrales nacionales (BCN)) como un pasivo Intra-Eurosistema relacionado con la emisión de billetes. El 92% restante de los billetes de euro en circulación se asigna a los BCN también con periodicidad mensual, de modo que cada BCN muestra en su balance la parte de los billetes de euro emitidos que le corresponde de acuerdo con su participación en el capital desembolsado del BCE. La diferencia entre el valor de los billetes de euro asignados a cada BCN de acuerdo con el citado sistema contable y el valor de los billetes de euro puestos en circulación también se contabiliza (en las cuentas de los BCN) como un activo/pasivo Intra-Eurosistema relacionado con la emisión de billetes". El resultado de ese ajuste son los billetes que figuran en el pasivo del Banco de España y que se ofrece en la columna 7 del cuadro 7.2.

b. El importe de los billetes y monedas en euros efectivamente puestos en circulación se corresponde desde enero de 2003 con la cifra que se da como pro memoria en la columna 16 del cuadro 7.2, y se obtiene sumando las primeras columnas de los cuadros 7.16 y 7.17. Hasta diciembre de 2002 hay que sumar también, para obtener lo puesto en circulación por el Banco de España, el importe de billetes y monedas denominados en pesetas no retornados que se publican respectivamente en los cuadros 7.16 columna 9 y 7.17 columna 10.

### Cuadro 7.17

a. Véase nota b. al cuadro 7.16.





## CAPÍTULO 8 OTRAS INSTITUCIONES FINANCIERAS MONETARIAS

## NOTA INTRODUCTORIA SOBRE LOS CUADROS DEL CAPÍTULO 8

### **Modificaciones introducidas en las series a partir de junio 2005**

Este capítulo incluye las Entidades de crédito (junto con los Fondos del Mercado Monetario), aunque con una presentación alternativa a la del capítulo 4. Sus cuadros se basan en la norma septuagésima primera y el anejo VII de la CBE 4/2004 (de adaptación a las entidades de crédito de las NIIF), aprobada el 22.12.04, norma referida a los requerimientos estadísticos de la UEM. Estos estados, si bien no se han modificado sustancialmente, han quedado afectados por las nuevas normas contables. Por ello, aunque los cuadros continúan actualizándose, se han producido algunos cambios, como consecuencia de la entrada en vigor de la nueva Circular. Los más relevantes son: a) las cuentas de ahorro, hasta mayo de 2005 clasificadas como depósitos con preaviso a menos de tres meses (columna 12 del cuadro 8.44 y columnas 6 y 12 del cuadro 8.9, entre otras), que pasan a incluirse a partir de ahora dentro de los depósitos a la vista (columna 9 del cuadro 8.44 y columnas 3 y 9 del cuadro 8.9, entre otras). Este cambio se refleja en los cuadros de tipos de interés de estos instrumentos —cuadros 9 y 15 del capítulo 19, relativo a los tipos de interés de las entidades de crédito—; y b) la vuelta al balance de alguno de los activos titulizados que había causado baja en aplicación de las normas en vigor hasta la promulgación y entrada en vigor de la CBE 4/2004. Este cambio ha originado un aumento excepcional del saldo de crédito (columna 6 del cuadro 8.41 y columna 6 del cuadro 8.2, entre otras) y en los depósitos a plazo (columna 6 del cuadro 8.42 y columna 6 del cuadro 8.3, entre otras).

**Nota general:** Muchas columnas tienen desarrollo en un cuadro posterior, circunstancia que se indica al pie de cada uno de los cuadros.



**8. OTRAS INSTITUCIONES FINANCIERAS MONETARIAS**  
**B) Balance agregado de las OIFM según**  
**los estados de la zona del euro**

**8.C Balance. Detalle por instituciones**

Datos referidos a Enero de 2016

Millones de euros

|   | Serie en cuadro y columna/<br>Time series in table and column | Otras instituciones financieras monetarias/<br>Other monetary financial institutions | Entidades de crédito y EFC<br>(Cuadro 8.D)/<br>Credit institutions and CFI<br>(Table 8.D) | FMM (a) y EDE<br>/<br>MMF (a) & ELMs |   |
|---|---|--|---|--------------------------------------|---|
|   |   | A=B+C  | B   | C                                    |   |
| ACTIVO  |   |  |   |                                      | ASSETS                                      |
| <b>1 A. RESIDENTES EN ESPAÑA . . . . .</b>                            | <b>8.2/2</b>  | <b>2 133 007</b>   | <b>2 126 956</b>  | <b>6 051</b>                         | <b>1 A. DOMESTIC</b>                        |
| <b>2 2. Préstamos y créditos . . . . .</b>                            | <b>8.4/2</b>  | <b>1 586 542</b>   | <b>1 582 944</b>  | <b>3 598</b>                         | <b>2 2. Loans</b>                           |
| 3 2e. Del cual: euros . . . . .                                       | 8.4/3   | 1 568 026  | 1 564 428   | 3 598                                | 3 2e. Of which: euro                        |
| 4 IFM . . . . .   | 8.4/4   | 198 975  | 195 377   | 3 598                                | 4 MFIs                                      |
| 5 2e. Del cual: euros . . . . .                                       | 8.4/5   | 194 716  | 191 118   | 3 598                                | 5 2e. Of which: euro                        |
| 6 Administraciones Públicas . . . . .                                 | 8.4/6   | 92 781   | 92 781  | -                                    | 6 General government                        |
| 7 2e. Del cual: euros . . . . .                                       | 8.4/7   | 92 781   | 92 781  | -                                    | 7 2e. Of which: euro                        |
| 8 Otros residentes . . . . .  | 8.4/8   | 1 294 786  | 1 294 786   | 0                                    | 8 Other resident sectors                    |
| 9 2e. Del cual: euros . . . . .                                       | 8.4/9   | 1 280 529  | 1 280 529   | 0                                    | 9 2e. Of which: euro                        |
| <b>10 3. Valores distintos de acciones y participaciones</b>          | <b>8.4/10</b>   | <b>458 293</b>   | <b>455 843</b>  | <b>2 450</b>                         | <b>10 3. Securities other than shares</b>   |
| 11 3e. Del cual: euros . . . . .                                      | 8.4/11  | 454 412  | 451 961   | 2 450                                | 11 3e. Of which: euro                       |
| 12 IFM . . . . .  | 8.5/3   | 24 109   | 22 965  | 1 144                                | 12 MFIs                                     |
| 13 3e. Euros . . . . .  | 8.5/4   | 24 075   | 22 932  | 1 144                                | 13 3e. euro                                 |
| 14 Del cual: hasta dos años . . . . .                                 | -   | 4 970  | 4 587   | 383                                  | 14 Of which: up to 2 years                  |
| 15 3x. Monedas distintas del euro . . . . .                           | -   | 33   | 33  | -                                    | 15 3x. Non-MU currencies                    |
| 16 Del cual: hasta dos años . . . . .                                 | -   | 9  | 9   | -                                    | 16 Of which: up to 2 years                  |
| 17 Administraciones Públicas . . . . .                                | 8.5/6   | 249 110  | 248 382   | 728                                  | 17 General government                       |
| 18 3e. Del cual: euros . . . . .                                      | 8.5/7   | 248 947  | 248 219   | 728                                  | 18 3e. Of which: euro                       |
| 19 Otros residentes . . . . .   | 8.5/8   | 185 074  | 184 496   | 578                                  | 19 Other residents                          |
| 20 3e. Del cual: euros . . . . .                                      | 8.5/9   | 181 390  | 180 811   | 578                                  | 20 3e. Of which: euro                       |
| <b>21 4. Participaciones en FMM . . . . .</b>                         | <b>8.4/12</b>   | <b>3</b>   | <b>0</b>  | <b>3</b>                             | <b>21 4. Money market fund shares/units</b> |
| 22 IFM . . . . .  | -   | 3  | 0   | 3                                    | 22 MFIs                                     |
| 23 4e. Del cual: euros . . . . .                                      | -   | 3  | 0   | 3                                    | 23 4e. Of which euro                        |
| <b>24 5. Acciones y participaciones . . . . .</b>                     | <b>8.4/13</b>   | <b>88 169</b>  | <b>88 169</b>   | <b>-</b>                             | <b>24 5. Shares and other equity</b>        |
| 25 IFM . . . . .  | -   | 14 825   | 14 825  | -                                    | 25 MFIs                                     |
| 26 Otros residentes . . . . .   | -   | 73 344   | 73 344  | -                                    | 26 Other resident sectors                   |
| <b>27 B. RESIDENTES EN OTROS PAISES DE LA ZONA DEL EURO . . . . .</b> | <b>8.2/3</b>  | <b>174 708</b>   | <b>172 938</b>  | <b>1 770</b>                         | <b>27 B. OTHER EURO AREA COUNTRIES</b>      |
| <b>28 2. Préstamos y créditos . . . . .</b>                           | <b>8.6/2</b>  | <b>87 851</b>  | <b>87 851</b>   | <b>-</b>                             | <b>28 2. Loans</b>                          |
| 29 2e. Del cual: euros . . . . .                                      | 8.6/3   | 78 718   | 78 718  | -                                    | 29 2e. Of which: euro                       |
| 30 IFM . . . . .  | 8.6/4   | 65 109   | 65 109  | -                                    | 30 MFIs                                     |
| 31 2e. Del cual: euros . . . . .                                      | 8.6/5   | 60 280   | 60 280  | -                                    | 31 2e. Of which: euro                       |
| 32 Administraciones Públicas . . . . .                                | 8.6/6   | 21   | 21  | -                                    | 32 General government                       |
| 33 2e. Del cual: euros . . . . .                                      | 8.6/7   | 21   | 21  | -                                    | 33 2e. Of which: euro                       |
| 34 Otros residentes . . . . .   | 8.6/8   | 22 720   | 22 720  | -                                    | 34 Other resident sectors                   |
| 35 2e. Del cual: euros . . . . .                                      | 8.6/9   | 18 417   | 18 417  | -                                    | 35 2e. Of which: euro                       |
| <b>36 3. Valores distintos de acciones y participaciones</b>          | <b>8.6/10</b>   | <b>54 135</b>  | <b>52 367</b>   | <b>1 768</b>                         | <b>36 3. Securities other than shares</b>   |
| 37 3e. Del cual: euros . . . . .                                      | 8.6/11  | 52 103   | 50 336  | 1 768                                | 37 3e. Of which: euro                       |
| 38 IFM . . . . .  | 8.7/3   | 3 932  | 2 959   | 973                                  | 38 MFIs                                     |
| 39 3e. Euros . . . . .  | 8.7/4   | 3 661  | 2 688   | 973                                  | 39 3e. euro                                 |
| 40 Del cual: hasta dos años . . . . .                                 | -   | 328  | 311   | 18                                   | 40 Of which: up to 2 years                  |
| 41 3x. Monedas distintas del euro . . . . .                           | -   | 271  | 271   | -                                    | 41 3x. Non-MU currencies                    |
| 42 Del cual: hasta dos años . . . . .                                 | -   | 12   | 12  | -                                    | 42 Of which: up to 2 years                  |
| 43 Administraciones Públicas . . . . .                                | 8.7/6   | 37 713   | 37 344  | 370                                  | 43 General government                       |
| 44 3e. Del cual: euros . . . . .                                      | 8.7/7   | 37 452   | 37 082  | 370                                  | 44 3e. Of which: euro                       |
| 45 Otros residentes . . . . .   | 8.7/8   | 12 489   | 12 064  | 425                                  | 45 Other resident sectors                   |
| 46 3e. Del cual: euros . . . . .                                      | 8.7/9   | 10 991   | 10 566  | 425                                  | 46 3e. Of which: euro                       |

January 2016 data

8.C Balance sheet by institutional grouping

EUR millions

**8. OTHER MONETARY FINANCIAL INSTITUTIONS**  
**B) Aggregated balance sheet according**  
**to the euro area returns**

Véanse notas al final del capítulo./ See notes at the end of the chapter.

**8. OTRAS INSTITUCIONES FINANCIERAS MONETARIAS**
**B) Balance agregado de las OIFM según los estados de la zona del euro**
**8.C Balance. Detalle por instituciones**

Datos referidos a Enero de 2016

Millones de euros

|   | Serie en cuadro y columna/<br>Time series in table and column | Otras instituciones financieras monetarias/<br>Other monetary financial institutions | Entidades de crédito y EFC<br>(Cuadro 8.D)/<br>Credit institutions and CFI<br>(Table 8.D) | FMM (a) y EDE<br>/<br>MMF (a) & ELMs |                                      |
|---|---|--|---|--------------------------------------|--------------------------------------|
|   |   | A=B+C  | B   | C                                    |                                      |
| <b>ACTIVO (continuación)</b>  |   |  |   |                                      | <b>ASSETS (continued)</b>            |
| <b>B. RESIDENTES EN OTROS PAÍSES DE LA ZONA DEL EURO (continuación)</b> |   |  |   |                                      | <b>B. OTHER MUMS (continued)</b>     |
| 47 4. Participaciones en FMM . . . . .                                  | 8.6/12  | -  | -   | -                                    | 47 4. Money market fund shares/units |
| 48 IFM. . . . .   | -   | -  | -   | -                                    | 48 MFIs                              |
| 49 5. Acciones y participaciones . . . . .                              | 8.6/13  | 32 723   | 32 721  | 2                                    | 49 5. Shares and other equity        |
| 50 IFM. . . . .   | -   | 5 898  | 5 898   | -                                    | 50 MFIs                              |
| 51 Otros residentes . . . . .   | -   | 26 824   | 26 822  | 2                                    | 51 Other residents                   |
| 52 C. RESTO DEL MUNDO . . . . .   | 8.2/4   | 190 528  | 189 766   | 762                                  | 52 C. REST OF THE WORLD              |
| 53 2. Préstamos y créditos . . . . .                                    | 8.12/3  | 90 142   | 90 099  | 42                                   | 53 2. Loans                          |
| 54 2e. Del cual: euros . . . . .  | 8.12/4  | 36 616   | 36 616  | -                                    | 54 2e. Of which: euro                |
| 55 3. Valores distintos de acciones y participaciones                   | 8.12/5  | 24 997   | 24 277  | 719                                  | 55 3. Securities other than shares   |
| 56 3e. Del cual: euros . . . . .  | 8.12/6  | 4 984  | 4 984   | -                                    | 56 3e. Of which: euro                |
| 57 5. Acciones y participaciones . . . . .                              | 8.12/7  | 75 390   | 75 390  | -                                    | 57 5. Shares and other equity        |
| 58 5e. Del cual: euros . . . . .  | -   | -  | -   | -                                    | 58 5e. Of which: euro                |
| 59 D. SIN CLASIFICAR . . . . .  | 8.2/5   | 338 335  | 338 274   | 61                                   | 59 D. UNCLASSIFIED                   |
| 60 1. Efectivo (todas las monedas) . . . . .                            | 8.2/10  | 6 603  | 6 594   | 9                                    | 60 1. Cash (all currencies)          |
| 61 1e. Del cual: euros . . . . .  | -   | 6 420  | 6 411   | 9                                    | 61 1e. Of which: euro                |
| 62 6. Activo fijo . . . . .   | 8.2/11  | 46 935   | 46 925  | 9                                    | 62 6. Fixed assets                   |
| 63 7. Otros activos . . . . .   | 8.2/12  | 284 797  | 284 754   | 43                                   | 63 7. Remaining assets               |
| 64 7e. Del cual: euros . . . . .  | -   | -  | -   | -                                    | 64 7e. Of which: euro                |
| 65 TOTAL ACTIVOS . . . . .  | 8.2/1   | 2 836 578  | 2 827 936   | 8 644                                | 65 TOTAL ASSETS                      |
| 66 e Euros . . . . .  | 8.2/13  | -  | -   | -                                    | 66 e Euro                            |
| 67 e Monedas distintas del euro . . . . .                               | 8.2/14  | -  | -   | -                                    | 67 x Other currencies                |
| 68 s/c Sin clasificar por monedas. . . . .                              | 8.2/15  | 331 732  | 331 679   | 52                                   | 68 n/a Not classified by currencies  |

January 2016 data

8.C Balance sheet by institutional grouping

EUR millions

**8. OTHER MONETARY FINANCIAL INSTITUTIONS**  
**B) Aggregated balance sheet according to the euro area returns**

Véanse notas al final del capítulo./ See notes at the end of the chapter.

**8. OTRAS INSTITUCIONES FINANCIERAS MONETARIAS**  
**B) Balance agregado de las OIFM según**  
**los estados de la zona del euro**

**8.C Balance. Detalle por instituciones**

Datos referidos a Enero de 2016

Millones de euros

|   | Serie en cuadro y columna/<br>Time series in table and column | Otras instituciones financieras monetarias/<br>Other monetary financial institutions | Entidades de crédito y EFC<br>(Cuadro 8.D)/<br>Credit institutions and CFIs<br>(Table 8.D) | FMM (a) y EDE<br>/<br>MMF (a) & ELMs |  |  |
|---|---|--|--|--------------------------------------|--|--|
|   |   | A=B+C  | B  | C                                    |  |  |
|   |   |  |  |                                      |  |  |
| <b>PASIVO</b>   |   |  |  |                                      | <b>LIABILITIES</b>                                     |  |
| <b>1 A. RESIDENTES EN ESPAÑA . . . . .</b>                                  | <b>8.3/2</b>  | <b>1 761 648</b>   | <b>1 753 144</b>   | <b>8 504</b>                         | <b>1 A. DOMESTIC</b>                                   |  |
| <b>2 9. Depósitos . . . . .</b>   | <b>8.8/1</b>  | <b>1 753 202</b>   | <b>1 753 144</b>   | <b>58</b>                            | <b>2 9. Deposits</b>                                   |  |
| 3 9e. Del cual: euros . . . . .   | 8.8/2   | 1 717 774  | 1 717 715  | 58                                   | 3 9e. Of which: euro                                   |  |
| 4 IFM . . . . .   | 8.8/3   | 307 263  | 307 262  | 0                                    | 4 MFIs   |  |
| <b>5 Entidades de crédito y BE . . . . .</b>                                | <b>8.8/5</b>  | <b>303 653</b>   | <b>303 653</b>   | <b>0</b>                             | <b>5 Credit institutions and BE</b>                    |  |
| 6 9e. Del cual: euros . . . . .   | -   | 296 241  | 296 240  | 0                                    | 6 9e. Of which: euro                                   |  |
| <b>7 Fondos del mercado monetario . . . . .</b>                             | <b>8.8/7</b>  | <b>3 609</b>   | <b>3 609</b>   | <b>-</b>                             | <b>7 Money market funds</b>                            |  |
| 8 9e. En euros . . . . .  | -   | 3 586  | 3 586  | -                                    | 8 9e. Of which: euro                                   |  |
| 9 A la vista, a plazo hasta dos años y disponible con preaviso . . . . .    | -   | 3 445  | 3 445  | -                                    | 9 Overnight, up to two years and redeemable at notice  |  |
| 10 A plazo a más de dos años . . . . .                                      | -   | 107  | 107  | -                                    | 10 With agreed maturity over two years                 |  |
| 11 Cesiones temporales . . . . .  | -   | 34   | 34   | -                                    | 11 Repos   |  |
| 12 9x. En monedas distintas del euro . . . . .                              | -   | 23   | 23   | -                                    | 12 9x. Of which: other currencies                      |  |
| 13 A la vista, a plazo hasta dos años y disponible con preaviso . . . . .   | -   | 23   | 23   | -                                    | 13 Overnight, up to two years and redeemable at notice |  |
| 14 A plazo a más de dos años . . . . .                                      | -   | -  | -  | -                                    | 14 With agreed maturity over two years                 |  |
| 15 Cesiones temporales . . . . .  | -   | -  | -  | -                                    | 15 Repos   |  |
| 16 Administración Central . . . . .   | 8.8/8   | 40 795   | 40 795   | -                                    | 16 Central government                                  |  |
| 17 9e. Depósitos en euros . . . . .   | -   | 40 742   | 40 742   | -                                    | 17 9e. Deposits in euro                                |  |
| 18 A la vista, a plazo hasta dos años y disponible con preaviso . . . . .   | -   | 30 336   | 30 336   | -                                    | 18 Overnight, up to two years and redeemable at notice |  |
| 19 A plazo a más de dos años . . . . .                                      | -   | 896  | 896  | -                                    | 19 With agreed maturity over two years                 |  |
| 20 Cesiones temporales . . . . .  | -   | 9 509  | 9 509  | -                                    | 20 Repos   |  |
| 21 9x. Depósitos en monedas distintas del euro . . . . .                    | -   | 54   | 54   | -                                    | 21 9x. Deposits in other currencies                    |  |
| 22 A la vista, a plazo hasta dos años y disponible con preaviso . . . . .   | -   | 54   | 54   | -                                    | 22 Overnight, up to two years and redeemable at notice |  |
| 23 A plazo a más de dos años . . . . .                                      | -   | -  | -  | -                                    | 23 With agreed maturity over two years                 |  |
| 24 Cesiones temporales . . . . .  | -   | -  | -  | -                                    | 24 Repos   |  |
| 25 Otras Administraciones Públicas . . . . .                                | 8.8/9   | 36 029   | 36 029   | -                                    | 25 Other general government                            |  |
| 26 9e. Depósitos en euros . . . . .   | 8.8/10  | 36 027   | 36 027   | -                                    | 26 9e. Deposits in euro                                |  |
| 27 9.1e. A la vista . . . . .   | -   | 28 914   | 28 914   | -                                    | 27 9.1e. Overnight                                     |  |
| 28 9.2e. A plazo . . . . .  | -   | 6 894  | 6 894  | -                                    | 28 9.2e. With agreed maturity                          |  |
| 29 Del cual: hasta dos años . . . . .                                       | -   | 6 045  | 6 045  | -                                    | 29 Of which: up to two years                           |  |
| 30 9.3e. Con preaviso . . . . .   | -   | -  | -  | -                                    | 30 9.3e. Redeemable at notice                          |  |
| 31 9.4e. Cesiones temporales . . . . .                                      | -   | 219  | 219  | -                                    | 31 9.4e. Repos   |  |
| 32 9x. Depósitos en monedas distintas del euro . . . . .                    | -   | 2  | 2  | -                                    | 32 9x. Deposits in other currencies                    |  |
| 33 9.1x. A la vista . . . . .   | -   | 2  | 2  | -                                    | 33 9.1x. Overnight                                     |  |
| 34 9.2x. A plazo . . . . .  | -   | -  | -  | -                                    | 34 9.2x. With agreed maturity                          |  |
| 35 Del cual: hasta dos años . . . . .                                       | -   | -  | -  | -                                    | 35 Of which: up to two years                           |  |
| 36 9.3x. Con preaviso . . . . .   | -   | -  | -  | -                                    | 36 9.3x. Redeemable at notice                          |  |
| 37 9.4x. Cesiones temporales . . . . .                                      | -   | -  | -  | -                                    | 37 9.4x. Repos   |  |
| 38 Otras residentes . . . . .   | 8.9/1   | 1 369 115  | 1 369 057  | 58                                   | 38 Other resident sectors                              |  |
| 39 9e. Depósitos en euros . . . . .   | 8.9/2   | 1 341 178  | 1 341 120  | 58                                   | 39 9e. Deposits in euro                                |  |
| 40 9.1e. A la vista . . . . .   | 8.9/3   | 643 905  | 643 847  | 58                                   | 40 9.1e. Overnight                                     |  |
| 41 9.2e. A plazo . . . . .  | 8.9/4   | 659 828  | 659 828  | 0                                    | 41 9.2e. With agreed maturity                          |  |
| 42 Del cual: hasta dos años . . . . .                                       | 8.9/5   | 352 770  | 352 770  | -                                    | 42 Of which: up to two years                           |  |
| 43 9.3e. Con preaviso . . . . .   | 8.9/6   | 57   | 57   | -                                    | 43 9.3e. Redeemable at notice                          |  |
| 44 9.4e. Cesiones temporales . . . . .                                      | 8.9/7   | 37 389   | 37 389   | -                                    | 44 9.4e. Repos   |  |
| 45 9x. Depósitos en monedas distintas del euro . . . . .                    | 8.9/8   | 27 937   | 27 937   | -                                    | 45 9x. Deposits in other currencies                    |  |
| 46 9.1x. A la vista . . . . .   | 8.9/9   | 10 610   | 10 610   | -                                    | 46 9.1x. Overnight                                     |  |
| 47 9.2x. A plazo . . . . .  | 8.9/10  | 17 327   | 17 327   | -                                    | 47 9.2x. With agreed maturity                          |  |
| 48 Del cual: hasta dos años . . . . .                                       | 8.9/11  | 4 817  | 4 817  | -                                    | 48 Of which: up to two years                           |  |
| 49 9.3x. Con preaviso . . . . .   | 8.9/12  | -  | -  | -                                    | 49 9.3x. Redeemable at notice                          |  |
| 50 9.4x. Cesiones temporales . . . . .                                      | 8.9/13  | -  | -  | -                                    | 50 9.4x. Repos   |  |
| <b>51 10. Participaciones de los fondos del mercado monetario . . . . .</b> | <b>8.91/11</b>  | <b>8 446</b>   | <b>-</b>   | <b>8 446</b>                         | <b>51 10. Money market fund shares/units</b>           |  |

January 2016 data

8.C Balance sheet by institutional grouping

EUR millions

**8. OTHER MONETARY FINANCIAL INSTITUTIONS**  
**B) Aggregated balance sheet according**  
**to the euro area returns**

Véanse notas al final del capítulo./ See notes at the end of the chapter.

## 8. OTRAS INSTITUCIONES FINANCIERAS MONETARIAS

## B) Balance agregado de las OIFM según los estados de la zona del euro

## 8.C Balance. Detalle por instituciones

Datos referidos a Enero de 2016

Millones de euros

|  | Serie en cuadro y columna/<br>Time series in table and column | Otras instituciones financieras monetarias/<br>Other monetary financial institutions<br>A=B+C | Entidades de crédito y EFC<br>(Cuadro 8.D)/<br>Credit institutions and CFI's<br>(Table 8.D)<br>B | FMM (a) y EDE<br>/<br>MMF (a) & ELMs<br>C |  |  |
|--|---|---|--|---|--|--|
| <b>PASIVO (continuación)</b>   |   |   |  |   | <b>LIABILITIES (continued)</b>                         |  |
| <b>52 B. RESIDENTES EN OTROS PAÍSES DE LA ZONA DEL EURO . . . . .</b>            | <b>8.3/3</b>  | <b>190 416</b>  | <b>190 353</b>   | <b>63</b>                                 | <b>52 B. RESIDENTS IN OTHER EURO AREA COUNTRIES</b>    |  |
| <b>53 9. Depósitos . . . . .</b>   | <b>8.10/1</b>   | <b>190 353</b>  | <b>190 353</b>   | -   | <b>53 9. Deposits</b>                                  |  |
| 54 9e. Del cual: euros . . . . .   | 8.10/2  | 171 851   | 171 851  | -   | 54 9e. Of which: euro                                  |  |
| 55 IFM . . . . .   | 8.10/3  | 141 403   | 141 403  | -   | 55 MFIs  |  |
| <b>56 Entidades de crédito, BCE y otros bancos centrales nacionales. . . . .</b> | <b>8.10/5</b>   | <b>141 198</b>  | <b>141 198</b>   | -   | <b>56 Credit institutions, ECB and others NCBs</b>     |  |
| 57 9e. Del cual: euros . . . . .   | -   | 126 184   | 126 184  | -   | 57 9e. Of which: euro                                  |  |
| <b>58 Fondos del mercado monetario . . . . .</b>                                 | <b>8.10/7</b>   | <b>205</b>  | <b>205</b>   | -   | <b>58 Money market funds</b>                           |  |
| 59 9e. En euros . . . . .  | -   | 205   | 205  | -   | 59 9e. Of which: euro                                  |  |
| 60 A la vista, a plazo hasta dos años y disponible con preaviso . . . . .        | -   | 205   | 205  | -   | 60 Overnight, up to two years and redeemable at notice |  |
| 61 A plazo a más de dos años . . . . .   | -   | -   | -  | -   | 61 With agreed maturity over two years                 |  |
| 62 9.4e. Cesiones temporales . . . . .   | -   | -   | -  | -   | 62 9.4e. Repos   |  |
| 63 9x. En monedas distintas del euro . . . . .                                   | -   | 0   | -  | -   | 63 9x. Of which: other currencies                      |  |
| 64 A la vista, a plazo hasta dos años y disponible con preaviso . . . . .        | -   | 0   | -  | -   | 64 Overnight, up to two years and redeemable at notice |  |
| 65 A plazo a más de dos años . . . . .   | -   | -   | -  | -   | 65 With agreed maturity over two years                 |  |
| 66 9.4x. Cesiones temporales . . . . .   | -   | -   | -  | -   | 66 9.4x. Repos   |  |
| 67 Administración Central . . . . .  | 8.10/8  | 3 033   | 3 033  | -   | 67 Central government                                  |  |
| 68 9e. Depósitos en euros . . . . .  | -   | 3 033   | 3 033  | -   | 68 9e. Deposits in euro                                |  |
| 69 A la vista, a plazo hasta dos años y disponible con preaviso . . . . .        | -   | 3 033   | 3 033  | -   | 69 Overnight, up to two years and redeemable at notice |  |
| 70 A plazo a más de dos años . . . . .   | -   | -   | -  | -   | 70 With agreed maturity over two years                 |  |
| 71 9.4e. Cesiones temporales . . . . .   | -   | -   | -  | -   | 71 9.4e. Repos   |  |
| 72 9x. Del cual: monedas distintas del euro . . . . .                            | -   | -   | -  | -   | 72 9x. Of which: other currencies                      |  |
| 73 A la vista, a plazo hasta dos años y disponible con preaviso . . . . .        | -   | -   | -  | -   | 73 Overnight, up to two years and redeemable at notice |  |
| 74 A plazo a más de dos años . . . . .   | -   | -   | -  | -   | 74 With agreed maturity over two years                 |  |
| 75 9.4x. Cesiones temporales . . . . .   | -   | -   | -  | -   | 75 9.4x. Repos   |  |
| 76 Otras Administraciones Públicas . . . . .                                     | 8.10/9  | 0   | 0  | -   | 76 Other general government                            |  |
| 77 9e. Depósitos en euros . . . . .  | 8.10/10   | 0   | 0  | -   | 77 9e. Deposits in euro                                |  |
| 78 9.1e. A la vista . . . . .  | -   | 0   | 0  | -   | 78 9.1e. Overnight                                     |  |
| 79 9.2e. A plazo . . . . .   | -   | -   | -  | -   | 79 9.2e. With agreed maturity                          |  |
| 80 Del cual: hasta dos años . . . . .  | -   | -   | -  | -   | 80 Of which: up to two years                           |  |
| 81 9.3e. Con preaviso . . . . .  | -   | -   | -  | -   | 81 9.3e. Redeemable at notice                          |  |
| 82 9.4e. Cesiones temporales . . . . .   | -   | -   | -  | -   | 82 9.4e. Repos   |  |
| 83 9x. Depósitos en monedas distintas del euro . . . . .                         | -   | -   | -  | -   | 83 9x. Deposits in other currencies                    |  |
| 84 9.1x. A la vista . . . . .  | -   | -   | -  | -   | 84 9.1x. Overnight                                     |  |
| 85 9.2x. A plazo . . . . .   | -   | -   | -  | -   | 85 9.2x. With agreed maturity                          |  |
| 86 Del cual: hasta dos años . . . . .  | -   | -   | -  | -   | 86 Of which: up to two years                           |  |
| 87 9.3x. Con preaviso . . . . .  | -   | -   | -  | -   | 87 9.3x. Redeemable at notice                          |  |
| 88 9.4x. Cesiones temporales . . . . .   | -   | -   | -  | -   | 88 9.4x. Repos   |  |
| 89 Otros residentes . . . . .  | 8.11/1  | 45 916  | 45 916   | -   | 89 Other resident sectors                              |  |
| 90 9e. Depósitos en euros . . . . .  | 8.11/2  | 42 429  | 42 429   | -   | 90 9e. Deposits in euro                                |  |
| 91 9.1e. A la vista . . . . .  | 8.11/3  | 6 081   | 6 081  | -   | 91 9.1e. Overnight                                     |  |
| 92 9.2e. A plazo . . . . .   | 8.11/4  | 17 395  | 17 395   | -   | 92 9.2e. With agreed maturity                          |  |
| 93 Del cual: hasta dos años . . . . .  | 8.11/5  | 10 772  | 10 772   | -   | 93 Of which: up to two years                           |  |
| 94 9.3e. Con preaviso . . . . .  | 8.11/6  | 185   | 185  | -   | 94 9.3e. Redeemable at notice                          |  |
| 95 9.4e. Cesiones temporales . . . . .   | 8.11/7  | 18 768  | 18 768   | -   | 95 9.4e. Repos   |  |
| 96 9x. Depósitos en monedas distintas del euro . . . . .                         | 8.11/8  | 3 487   | 3 487  | -   | 96 9x. Deposits in other currencies                    |  |
| 97 9.1x. A la vista . . . . .  | 8.11/9  | 404   | 404  | -   | 97 9.1x. Overnight                                     |  |
| 98 9.2x. A plazo . . . . .   | 8.11/10   | 3 078   | 3 078  | -   | 98 9.2x. With agreed maturity                          |  |
| 99 Del cual: hasta dos años . . . . .  | 8.11/11   | 1 436   | 1 436  | -   | 99 Of which: up to two years                           |  |
| 100 9.3x. Con preaviso . . . . .   | 8.11/12   | 6   | 6  | -   | 100 9.3x. Redeemable at notice                         |  |
| 101 9.4x. Cesiones temporales . . . . .  | 8.11/13   | -   | -  | -   | 101 9.4x. Repos  |  |
| <b>102 10. Participaciones de los fondos del mercado monetario . . . . .</b>     | <b>8.91/12</b>  | <b>63</b>   | <b>-</b>   | <b>63</b>                                 | <b>102 10. Money market fund shares/units</b>          |  |

January 2016 data

8.C Balance sheet by institutional grouping

EUR millions

8. OTHER MONETARY FINANCIAL INSTITUTIONS  
B) Aggregated balance sheet according to the area euro returns

Véanse notas al final del capítulo./ See notes at the end of the chapter.

**8. OTRAS INSTITUCIONES FINANCIERAS MONETARIAS**

**B) Balance agregado de las OIFM según los estados de la zona del euro**

**8.C Balance. Detalle por instituciones**

Datos referidos a Enero de 2016

Millones de euros

|   | Serie en cuadro y columna/<br>Time series in table and column | Otras instituciones financieras monetarias/<br>Other monetary financial institutions | Entidades de crédito y EFC<br>(Cuadro 8.D)/<br>Credit institutions and CFI's<br>(Table 8.D) | FMM (a) y EDE /<br>MMF (a) & ELMs |  |
|---|---|--|---|-----------------------------------|--|
|   |   | A=B+C  | B   | C                                 |  |
| <b>PASIVO (continuación)</b>  |   |  |   |                                   | <b>LIABILITIES (continued)</b>                                   |
| <b>103 C. RESTO DEL MUNDO . . . . .</b>   | <b>8.3/4</b>  | <b>109 261</b>   | <b>109 215</b>  | <b>46</b>                         | <b>103 C. REST OF THE WORLD</b>                                  |
| <b>104 9. Depósitos (total) . . . . .</b>   | <b>8.13/1</b>   | <b>109 215</b>   | <b>109 215</b>  | <b>0</b>                          | <b>104 9. Deposits (total)</b>                                   |
| 105 9.1. Depósitos en euros . . . . .   | 8.13/2  | 71 766   | 71 766  | -                                 | 105 9.1. Deposits in euro  |
| 106 A la vista, a plazo hasta dos años y con preaviso . . . . .   | -   | 36 238   | 36 237  | 0                                 | 106 Overnight, up to two years and redeemable at notice          |
| 107 A plazo a más de dos años . . . . .   | -   | 22 172   | 22 172  | -                                 | 107 With agreed maturity over two years                          |
| 108 Cesiones temporales . . . . .   | -   | 13 356   | 13 356  | ...                               | 108 Repos  |
| 109 9.2. Depósitos en monedas distintas del euro. . . . .   | -   | 37 449   | 37 449  | -                                 | 109 9.2. Deposits in other currencies                            |
| 110 A la vista, a plazo hasta dos años y con preaviso . . . . .   | -   | 30 097   | 30 097  | -                                 | 110 Overnight, up to two years and redeemable at notice          |
| 111 A plazo a más de dos años . . . . .   | -   | 2 610  | 2 610   | -                                 | 111 With agreed maturity over two years                          |
| 112 Cesiones temporales . . . . .   | -   | 4 742  | 4 742   | ...                               | 112 Repos  |
| <b>113 10. Participaciones en los fondos del mercado monetario . . . . .</b>  | <b>8.91/13</b>  | <b>46</b>  | <b>-</b>  | <b>46</b>                         | <b>113 10. Money market fund shares/units</b>                    |
| <b>114 D. SIN CLASIFICAR . . . . .</b>  | <b>8.3/5</b>  | <b>775 254</b>   | <b>775 224</b>  | <b>31</b>                         | <b>114 D. UNCLASSIFIED</b>                                       |
| <b>115 11. Valores distintos de acciones y participaciones . . . . .</b>  | <b>8.3/8</b>  | <b>223 708</b>   | <b>223 708</b>  | <b>-</b>                          | <b>115 11. Debt securities issued</b>                            |
| 116 11e. Euros . . . . .  | 8.13/14   | 212 154  | 212 154   | -                                 | 116 11e. In euro   |
| 117 Del cual: hasta dos años . . . . .  | -   | 26 607   | 26 607  | -                                 | 117 Of which: up to two years                                    |
| 118 11x. Monedas distintas del euro. . . . .  | -   | 11 554   | 11 554  | -                                 | 118 11x. Other currencies  |
| 119 Del cual: hasta dos años . . . . .  | -   | 2 450  | 2 450   | -                                 | 119 Of which: up to two years                                    |
| <b>120 13. Capital y reservas . . . . .</b>   | <b>8.3/9</b>  | <b>310 290</b>   | <b>310 284</b>  | <b>6</b>                          | <b>120 13. Capital and reserves</b>                              |
| <b>121 14. Otros pasivos . . . . .</b>  | <b>8.3/10</b>   | <b>241 257</b>   | <b>241 232</b>  | <b>25</b>                         | <b>121 14. Remaining liabilities</b>                             |
| 122 14e. Del cual: euros . . . . .  | -   | ...  | ...   | ...                               | 122 14e. Of which: euro  |
| <b>123 TOTAL PASIVOS . . . . .</b>  | <b>8.3/1</b>  | <b>2 836 592</b>   | <b>2 827 936</b>  | <b>8 657</b>                      | <b>123 TOTAL LIABILITIES</b>                                     |
| <b>124 e Euros . . . . .</b>  | <b>8.3/11</b>   | <b>2 182 040</b>   | <b>2 173 486</b>  | <b>8 555</b>                      | <b>124 e Euro</b>  |
| <b>125 x Monedas distintas del euro . . . . .</b>   | <b>8.3/12</b>   | <b>103 005</b>   | <b>102 934</b>  | <b>72</b>                         | <b>125 x Other currencies</b>                                    |
| <b>126 s/c Sin clasificar por monedas . . . . .</b>   | <b>8.3/13</b>   | <b>551 546</b>   | <b>551 516</b>  | <b>31</b>                         | <b>126 n/a Not classified by currencies</b>                      |
| <b>PRO MEMORIA</b>  |   |  |   |                                   | <b>MEMORANDUM ITEM</b>   |
| a Tenencias de valores distintos de acciones y participaciones hasta dos años emitidos por las entidades de crédito . . . . . | -   | 4 918  | 4 918   | ...                               | a Holdings of debt securities up to two years issued by CI       |
| b Tenencias de instrumentos del mercado monetario emitidos por las entidades de crédito . . . . .                             | -   | -  | -   | -                                 | b Holdings of money markets papers issued by credit institutions |

January 2016 data

**8.C Balance sheet by institutional grouping**

EUR millions

**8. OTHER MONETARY FINANCIAL INSTITUTIONS  
B) Aggregated balance sheet according to the euro area returns**

Véanse notas al final del capítulo./ See notes at the end of the chapter.



**8. OTRAS INSTITUCIONES FINANCIERAS MONETARIAS**  
**B) Balance agregado de las OIFM según los estados de la zona del euro**

**8.1 Activo=Pasivo de las OIFM, por instituciones**

Millones de euros

|               | Total OIFM (a) | Entidades de crédito y establecimientos financieros (b) | Entidades de depósito (c) | ICO     | EFC (d) | FMM Y EDE (e) |
|---------------|----------------|---|---------------------------|---------|---------|---------------|
|               | 1=2+6          | 2=3+4+5   | 3                         | 4       | 5       | 6             |
| <b>10</b>     | 3 471 027      | 3 462 860   | 3 305 526                 | 101 602 | 55 729  | 8 170         |
| <b>11</b>     | 3 621 168      | 3 613 113   | 3 444 607                 | 112 595 | 55 911  | 8 057         |
| <b>12</b>     | 3 581 030      | 3 574 038   | 3 394 287                 | 128 991 | 50 761  | 7 032         |
| <b>13</b>     | 3 151 686      | 3 143 254   | 2 988 915                 | 104 397 | 49 941  | 8 478         |
| <b>14</b>     | 2 973 067      | 2 965 759   | 2 829 831                 | 86 356  | 49 572  | 7 365         |
| <b>15</b>     | 2 828 501      | 2 820 174   | 2 703 529                 | 64 413  | 52 232  | 8 400         |
| <b>14 Ago</b> | 3 074 147      | 3 066 454   | 2 924 765                 | 93 468  | 48 221  | 7 753         |
| <b>Sep</b>    | 3 076 145      | 3 068 548   | 2 927 061                 | 93 739  | 47 747  | 7 673         |
| <b>Oct</b>    | 3 057 576      | 3 050 154   | 2 911 204                 | 91 060  | 47 890  | 7 483         |
| <b>Nov</b>    | 3 086 312      | 3 078 791   | 2 941 856                 | 88 878  | 48 057  | 7 581         |
| <b>Dic</b>    | 2 973 067      | 2 965 759   | 2 829 831                 | 86 356  | 49 572  | 7 365         |
| <b>15 Ene</b> | 2 962 939      | 2 955 809   | 2 825 004                 | 81 958  | 48 846  | 7 187         |
| <b>Feb</b>    | 2 946 802      | 2 939 827   | 2 813 039                 | 78 963  | 47 825  | 7 032         |
| <b>Mar</b>    | 2 985 254      | 2 978 547   | 2 851 767                 | 79 001  | 47 779  | 6 765         |
| <b>Abr</b>    | 2 932 901      | 2 926 498   | 2 801 814                 | 77 171  | 47 514  | 6 467         |
| <b>May</b>    | 2 917 167      | 2 910 781   | 2 786 651                 | 76 243  | 47 888  | 6 456         |
| <b>Jun</b>    | 2 900 473      | 2 893 693   | 2 771 844                 | 72 845  | 49 004  | 6 857         |
| <b>Jul</b>    | 2 884 129      | 2 877 161   | 2 757 430                 | 70 815  | 48 915  | 7 046         |
| <b>Ago</b>    | 2 851 130      | 2 844 199   | 2 725 162                 | 70 594  | 48 442  | 7 011         |
| <b>Sep</b>    | 2 866 587      | 2 859 418   | 2 742 073                 | 68 704  | 48 642  | 7 249         |
| <b>Oct</b>    | 2 863 401      | 2 856 070   | 2 736 042                 | 69 020  | 51 009  | 7 408         |
| <b>Nov</b>    | 2 880 351      | 2 871 935   | 2 753 561                 | 67 748  | 50 626  | 8 490         |
| <b>Dic</b>    | 2 828 501      | 2 820 174   | 2 703 529                 | 64 413  | 52 232  | 8 400         |
| <b>16 Ene</b> | 2 836 507      | 2 827 936   | 2 715 596                 | 61 144  | 51 195  | 8 644         |

Véanse notas al final del capítulo

**8. OTRAS INSTITUCIONES FINANCIERAS MONETARIAS**  
**B) Balance agregado de las OIFM según los estados de la zona del euro**

**8.2 Activo: resumen**

m.m.euros

|               | Total                       | Por residencia           |  |                     |   | Por instrumentos     |   |                     |                            |          |             |                               | Por monedas |                            |                |
|---------------|-----------------------------|--------------------------|--|---------------------|---|----------------------|---|---------------------|----------------------------|----------|-------------|-------------------------------|-------------|----------------------------|----------------|
|               |                             | Residentes en España (a) | Residentes en otros países de la zona euro (b) | Resto del mundo (c) | Rúbricas no clasif. por residencia del emisor | Préstamos y créditos | Valores distintos de acciones y participaciones | Participaciones FMM | Acciones y participaciones | Efectivo | Activo fijo | Otros activos no clasificados | Euros       | Monedas distintas del euro | Sin clasificar |
|               | =13a15=<br>=6a12=<br>1=2a5= | 2                        | 3  | 4                   | 5=10a12                                       | 6                    | 7   | 8                   | 9                          | 10       | 11          | 12                            | 13          | 14                         | 15             |
| <b>10</b>     | 3 471                       | 2 797                    | 160  | 214                 | 301   | 2 404                | 586   | 0                   | 180                        | 8        | 50          | 243                           | 3 016       | 162                        | 293            |
| <b>11</b>     | 3 621                       | 2 847                    | 161  | 225                 | 388   | 2 374                | 606   | 0                   | 253                        | 7        | 57          | 324                           | 3 068       | 172                        | 381            |
| <b>12</b>     | 3 581                       | 2 747                    | 173  | 235                 | 426   | 2 245                | 652   | 0                   | 257                        | 7        | 53          | 366                           | 3 014       | 148                        | 419            |
| <b>13</b>     | 3 152                       | 2 477                    | 165  | 184                 | 326   | 1 934                | 612   | 0                   | 280                        | 7        | 52          | 267                           | 2 690       | 143                        | 319            |
| <b>14</b>     | 2 973                       | 2 272                    | 173  | 182                 | 346   | 1 813                | 613   | 0                   | 201                        | 8        | 47          | 291                           | 2 470       | 165                        | 338            |
| <b>15</b>     | 2 829                       | 2 131                    | 181  | 192                 | 324   | 1 774                | 533   | 0                   | 197                        | 8        | 48          | 268                           | 2 329       | 184                        | 316            |
| <b>14 Ago</b> | 3 074                       | 2 358                    | 178  | 189                 | 349   | 1 826                | 632   | 0                   | 267                        | 7        | 53          | 290                           | 2 582       | 150                        | 342            |
| <b>Sep</b>    | 3 076                       | 2 345                    | 185  | 196                 | 351   | 1 827                | 632   | 0                   | 266                        | 6        | 53          | 291                           | 2 574       | 158                        | 344            |
| <b>Oct</b>    | 3 058                       | 2 331                    | 185  | 191                 | 351   | 1 819                | 624   | 0                   | 264                        | 6        | 54          | 290                           | 2 560       | 153                        | 344            |
| <b>Nov</b>    | 3 086                       | 2 334                    | 191  | 202                 | 359   | 1 839                | 625   | 0                   | 264                        | 6        | 54          | 298                           | 2 569       | 164                        | 352            |
| <b>Dic</b>    | 2 973                       | 2 272                    | 173  | 182                 | 346   | 1 813                | 613   | 0                   | 201                        | 8        | 47          | 291                           | 2 470       | 165                        | 338            |
| <b>15 Ene</b> | 2 963                       | 2 227                    | 181  | 187                 | 368   | 1 799                | 601   | 0                   | 195                        | 6        | 47          | 314                           | 2 430       | 172                        | 361            |
| <b>Feb</b>    | 2 947                       | 2 211                    | 185  | 189                 | 361   | 1 796                | 592   | 0                   | 197                        | 6        | 48          | 308                           | 2 417       | 174                        | 355            |
| <b>Mar</b>    | 2 985                       | 2 235                    | 188  | 192                 | 371   | 1 822                | 595   | 0                   | 198                        | 7        | 47          | 316                           | 2 445       | 177                        | 363            |
| <b>Abr</b>    | 2 933                       | 2 205                    | 179  | 191                 | 359   | 1 793                | 581   | 0                   | 201                        | 7        | 48          | 304                           | 2 405       | 176                        | 352            |
| <b>May</b>    | 2 917                       | 2 202                    | 180  | 186                 | 349   | 1 788                | 582   | 0                   | 198                        | 6        | 48          | 295                           | 2 397       | 178                        | 343            |
| <b>Jun</b>    | 2 900                       | 2 197                    | 182  | 190                 | 332   | 1 795                | 575   | 0                   | 198                        | 7        | 48          | 278                           | 2 393       | 182                        | 325            |
| <b>Jul</b>    | 2 884                       | 2 172                    | 186  | 193                 | 334   | 1 781                | 566   | 0                   | 203                        | 7        | 48          | 279                           | 2 373       | 184                        | 327            |
| <b>Ago</b>    | 2 851                       | 2 146                    | 185  | 189                 | 330   | 1 765                | 558   | 0                   | 198                        | 7        | 48          | 276                           | 2 349       | 179                        | 324            |
| <b>Sep</b>    | 2 867                       | 2 161                    | 183  | 191                 | 332   | 1 781                | 558   | 0                   | 196                        | 7        | 48          | 276                           | 2 362       | 181                        | 324            |
| <b>Oct</b>    | 2 863                       | 2 151                    | 187  | 190                 | 336   | 1 775                | 554   | 0                   | 198                        | 7        | 48          | 282                           | 2 354       | 180                        | 330            |
| <b>Nov</b>    | 2 880                       | 2 150                    | 193  | 195                 | 343   | 1 790                | 548   | 0                   | 200                        | 7        | 48          | 288                           | 2 357       | 187                        | 336            |
| <b>Dic</b>    | 2 829                       | 2 131                    | 181  | 192                 | 324   | 1 774                | 533   | 0                   | 197                        | 8        | 48          | 268                           | 2 329       | 184                        | 316            |
| <b>16 Ene</b> | 2 837                       | 2 133                    | 175  | 191                 | 338   | 1 764                | 537   | 0                   | 196                        | 7        | 47          | 285                           | ...         | ...                        | 332            |

Véanse notas al final del capítulo

## 8. OTRAS INSTITUCIONES FINANCIERAS MONETARIAS

## 8.3 Pasivo: resumen

## B) Balance agregado de las OIFM según los estados de la zona del euro

m.m.euros

|               | Total                      | Por residencia           |  |                     |   | Por instrumentos |   |   |                    |                               | Por monedas |                            |                |
|---------------|----------------------------|--------------------------|--|---------------------|---|------------------|---|---|--------------------|-------------------------------|-------------|----------------------------|----------------|
|               |                            | Residentes en España (a) | Residentes en otros países de la zona euro (b) | Resto del mundo (c) | Rúbricas no clasificadas por residencia del tenedor (d) | Depósitos (e)    | Participaciones en fondos del mercado monetario (f) | Valores distintos de acciones y participaciones | Capital y reservas | Otros pasivos no clasificados | Euros (g)   | Monedas distintas del euro | Sin clasificar |
|               |                            |                          |  |                     |   |                  |   |   |                    |                               |             |                            |                |
|               | =12a14<br>=6a11+<br>1=2a5= |                          |  |                     |   |                  |   |   |                    |                               |             |                            |                |
| <b>10</b>     | 3 471                      | 2 008                    | 228  | 284                 | 952   | 2 511            | 8   | 433   | 283                | 236                           | 2 793       | 160                        | 519            |
| <b>11</b>     | 3 621                      | 2 032                    | 245  | 249                 | 1 095   | 2 518            | 8   | 435   | 367                | 294                           | 2 839       | 121                        | 661            |
| <b>12</b>     | 3 581                      | 2 116                    | 160  | 181                 | 1 124   | 2 450            | 7   | 394   | 403                | 327                           | 2 753       | 99                         | 729            |
| <b>13</b>     | 3 152                      | 1 884                    | 170  | 139                 | 959   | 2 184            | 8   | 297   | 428                | 233                           | 2 406       | 84                         | 662            |
| <b>14</b>     | R 2 973                    | 1 801                    | 207  | 115                 | 849   | 2 117            | 7   | 260   | 336                | 253                           | 2 284       | 100                        | 589            |
| <b>15</b>     | 2 829                      | 1 764                    | 188  | 112                 | 764   | 2 056            | 8   | 232   | 311                | 221                           | 2 189       | 107                        | 532            |
| <b>14 Ago</b> | 3 074                      | 1 827                    | 186  | 124                 | 937   | 2 130            | 8   | 261   | 424                | 251                           | 2 310       | 89                         | 675            |
| <b>Sep</b>    | 3 076                      | 1 813                    | 197  | 130                 | 935   | 2 133            | 8   | 258   | 421                | 256                           | 2 308       | 91                         | 677            |
| <b>Oct</b>    | 3 058                      | 1 796                    | 212  | 132                 | 918   | 2 132            | 7   | 247   | 416                | 255                           | 2 293       | 93                         | 671            |
| <b>Nov</b>    | 3 086                      | 1 807                    | 224  | 135                 | 921   | 2 158            | 8   | 247   | 416                | 258                           | 2 316       | 95                         | 675            |
| <b>Dic</b>    | R 2 973                    | 1 801                    | 207  | 115                 | 849   | 2 117            | 7   | 260   | 336                | 253                           | 2 284       | 100                        | 589            |
| <b>15 Ene</b> | 2 963                      | 1 783                    | 197  | 117                 | 865   | 2 091            | 7   | 250   | 334                | 281                           | 2 246       | 102                        | 615            |
| <b>Feb</b>    | 2 947                      | 1 773                    | 200  | 120                 | 853   | 2 087            | 7   | 249   | 336                | 268                           | 2 244       | 99                         | 604            |
| <b>Mar</b>    | 2 985                      | 1 806                    | 209  | 119                 | 852   | 2 127            | 7   | 245   | 333                | 274                           | 2 277       | 101                        | 607            |
| <b>Abr</b>    | 2 933                      | 1 776                    | 203  | 118                 | 836   | 2 091            | 6   | 239   | 332                | 264                           | 2 234       | 102                        | 597            |
| <b>May</b>    | 2 917                      | 1 780                    | 206  | 115                 | 815   | 2 095            | 6   | 239   | 326                | 251                           | 2 237       | 104                        | 577            |
| <b>Jun</b>    | 2 900                      | 1 790                    | 198  | 117                 | 795   | 2 099            | 7   | 234   | 319                | 242                           | 2 233       | 106                        | 561            |
| <b>Jul</b>    | 2 884                      | 1 761                    | 208  | 116                 | 798   | 2 079            | 7   | 234   | 321                | 244                           | 2 212       | 108                        | 564            |
| <b>Ago</b>    | 2 851                      | 1 751                    | 199  | 115                 | 787   | 2 057            | 7   | 237   | 319                | 231                           | 2 197       | 105                        | 549            |
| <b>Sep</b>    | 2 867                      | 1 763                    | 203  | 120                 | 781   | 2 078            | 7   | 232   | 316                | 233                           | 2 208       | 109                        | 549            |
| <b>Oct</b>    | 2 863                      | 1 766                    | 204  | 113                 | 780   | 2 076            | 7   | 228   | 317                | 235                           | 2 205       | 107                        | 552            |
| <b>Nov</b>    | 2 880                      | 1 761                    | 209  | 114                 | 797   | 2 075            | 8   | 235   | 317                | 245                           | 2 205       | 113                        | 562            |
| <b>Dic</b>    | 2 829                      | 1 764                    | 188  | 112                 | 764   | 2 056            | 8   | 232   | 311                | 221                           | 2 189       | 107                        | 532            |
| <b>16 Ene</b> | P 2 837                    | 1 762                    | 190  | 109                 | 775   | 2 053            | 9   | 224   | 310                | 241                           | 2 182       | 103                        | 552            |

Véanse notas al final del capítulo

## 8. OTRAS INSTITUCIONES FINANCIERAS MONETARIAS

## 8.4 Activo. Residentes en España

## B) Balance agregado de las OIFM según los estados de la zona del euro

Millones de euros

|               | Total             | Préstamos y créditos |           |           |         |                |         |                                     | Valores distintos de acciones y participaciones |         | Participaciones de fondos del mercado monetario | Acciones y participaciones |         |
|---------------|-------------------|----------------------|-----------|-----------|---------|----------------|---------|-------------------------------------|---|---------|---|----------------------------|---------|
|               |                   | Del cual             |           | Del cual  |         | Del cual       |         | Del cual                            |   |         |   |                            |         |
|               |                   | Total                | Euros     | IFM total | Euros   | AAPP total (a) | Euros   | Otros sectores residentes total (b) | Euros   | Total   |   |                            | Euros   |
|               |                   | 2                    | 3         | 4         | 5       | 6              | 7       | 8                                   | 9   | 10      |   |                            | 11      |
|               | +12+13<br>1=2+10+ | 2=4+6+8              | 3=5+7+9   | 4         | 5       | 6              | 7       | 8                                   | 9   | 10      | 11  | 12                         | 13      |
| <b>10</b>     | 2 796 744         | 2 174 021            | 2 150 836 | 238 034   | 235 006 | 78 583         | 78 583  | 1 857 404                           | 1 837 247                                       | 519 573 | 514 965   | 0                          | 103 150 |
| <b>11</b>     | 2 846 761         | 2 140 167            | 2 116 934 | 253 642   | 250 094 | 89 285         | 89 285  | 1 797 240                           | 1 777 555                                       | 543 765 | 539 092   | 0                          | 162 829 |
| <b>12</b>     | 2 747 045         | 2 013 996            | 1 995 620 | 281 170   | 278 914 | 114 221        | 114 221 | 1 618 605                           | 1 602 485                                       | 565 756 | 560 937   | 8                          | 167 285 |
| <b>13</b>     | 2 476 677         | 1 753 671            | 1 738 720 | 213 250   | 211 011 | 87 035         | 87 035  | 1 453 385                           | 1 440 674                                       | 533 968 | 528 885   | 3                          | 189 036 |
| <b>14</b>     | R 2 272 013       | 1 642 436            | 1 624 365 | 182 223   | 178 241 | 101 313        | 101 313 | 1 358 900                           | 1 344 811                                       | 528 572 | 524 379   | 6                          | 101 000 |
| <b>15</b>     | 2 131 148         | 1 587 707            | 1 568 781 | 195 533   | 191 061 | 89 971         | 89 971  | 1 302 203                           | 1 287 749                                       | 455 051 | 451 150   | 3                          | 88 388  |
| <b>14 Ago</b> | 2 358 404         | 1 649 565            | 1 632 788 | 183 123   | 179 922 | 96 047         | 96 047  | 1 370 395                           | 1 356 819                                       | 538 105 | 533 645   | 0                          | 170 733 |
| <b>Sep</b>    | 2 344 843         | 1 639 169            | 1 621 507 | 176 572   | 172 883 | 96 370         | 96 370  | 1 366 228                           | 1 352 255                                       | 536 964 | 532 915   | 0                          | 168 710 |
| <b>Oct</b>    | 2 330 546         | 1 636 355            | 1 619 021 | 179 041   | 175 437 | 97 681         | 97 681  | 1 359 633                           | 1 345 904                                       | 528 138 | 524 055   | 0                          | 166 053 |
| <b>Nov</b>    | 2 334 464         | 1 645 095            | 1 627 566 | 181 727   | 177 825 | 97 809         | 97 809  | 1 365 559                           | 1 351 932                                       | 527 792 | 523 764   | 0                          | 161 576 |
| <b>Dic</b>    | R 2 272 013       | 1 642 436            | 1 624 365 | 182 223   | 178 241 | 101 313        | 101 313 | 1 358 900                           | 1 344 811                                       | 528 572 | 524 379   | 6                          | 101 000 |
| <b>15 Ene</b> | 2 226 560         | 1 621 726            | 1 603 446 | 169 969   | 166 358 | 103 471        | 103 471 | 1 348 286                           | 1 333 617                                       | 511 756 | 507 453   | 7                          | 93 071  |
| <b>Feb</b>    | 2 211 445         | 1 615 860            | 1 597 655 | 172 786   | 169 090 | 100 259        | 100 259 | 1 342 815                           | 1 328 307                                       | 500 952 | 496 565   | 8                          | 94 625  |
| <b>Mar</b>    | 2 234 646         | 1 638 246            | 1 618 710 | 183 253   | 179 221 | 100 797        | 100 797 | 1 354 197                           | 1 338 692                                       | 500 846 | 496 221   | 9                          | 95 544  |
| <b>Abr</b>    | 2 204 770         | 1 619 881            | 1 600 519 | 185 391   | 180 778 | 98 760         | 98 760  | 1 335 730                           | 1 320 982                                       | 487 095 | 482 786   | 9                          | 97 784  |
| <b>May</b>    | 2 202 467         | 1 618 789            | 1 598 919 | 191 297   | 186 459 | 96 976         | 96 976  | 1 330 516                           | 1 315 484                                       | 488 631 | 484 210   | 9                          | 95 038  |
| <b>Jun</b>    | 2 197 225         | 1 621 062            | 1 601 541 | 187 793   | 182 791 | 97 669         | 97 669  | 1 335 600                           | 1 321 081                                       | 482 773 | 478 434   | 9                          | 93 381  |
| <b>Jul</b>    | 2 171 655         | 1 603 144            | 1 584 474 | 184 428   | 180 294 | 96 305         | 96 305  | 1 322 411                           | 1 307 876                                       | 472 195 | 467 813   | 5                          | 96 310  |
| <b>Ago</b>    | 2 146 482         | 1 585 569            | 1 566 299 | 180 828   | 176 342 | 94 363         | 94 363  | 1 310 378                           | 1 295 593                                       | 467 490 | 463 221   | 5                          | 93 418  |
| <b>Sep</b>    | 2 161 040         | 1 598 977            | 1 580 057 | 186 791   | 182 355 | 95 229         | 95 229  | 1 316 957                           | 1 302 473                                       | 470 275 | 466 516   | 7                          | 91 781  |
| <b>Oct</b>    | 2 151 031         | 1 594 980            | 1 576 564 | 189 122   | 185 034 | 94 476         | 94 476  | 1 311 381                           | 1 297 054                                       | 463 712 | 459 861   | 5                          | 92 334  |
| <b>Nov</b>    | 2 149 601         | 1 602 367            | 1 582 654 | 192 117   | 186 899 | 92 177         | 92 177  | 1 318 073                           | 1 303 579                                       | 455 731 | 451 733   | 4                          | 91 499  |
| <b>Dic</b>    | 2 131 148         | 1 587 707            | 1 568 781 | 195 533   | 191 061 | 89 971         | 89 971  | 1 302 203                           | 1 287 749                                       | 455 051 | 451 150   | 3                          | 88 388  |
| <b>16 Ene</b> | P 2 132 958       | 1 586 492            | 1 567 977 | 198 926   | 194 667 | 92 781         | 92 781  | 1 294 786                           | 1 280 529                                       | 458 293 | 454 411   | 3                          | 88 169  |

Véanse notas al final del capítulo

**8. OTRAS INSTITUCIONES FINANCIERAS MONETARIAS**  
**B) Balance agregado de las OIFM según los estados de la zona del euro**

**8.5 Activo. Residentes en España:**  
**detalle de valores distintos de acciones y participaciones**  
*Millones de euros*

|               | Total     | Del cual |        | IFM      |                |         | AAPP     |         | Otros sectores resid. |       |
|---------------|-----------|----------|--------|----------|----------------|---------|----------|---------|-----------------------|-------|
|               |           | Euros    | Total  | Del cual |                | Total   | Del cual |         | Total                 | Euros |
|               |           |          |        | Euros    | Hasta dos años |         | Euros    |         |                       |       |
|               |           |          |        |          |                |         |          |         |                       |       |
| 1=3+6+8       | 2=4+7+9   | 3        | 4      | 5        | 6              | 7       | 8        | 9       |                       |       |
| <b>10</b>     | 519 573   | 514 965  | 62 750 | 62 351   | 15 241         | 158 251 | 158 130  | 298 572 | 294 484               |       |
| <b>11</b>     | 543 765   | 539 092  | 67 188 | 66 767   | 18 074         | 192 994 | 192 873  | 283 583 | 279 452               |       |
| <b>12</b>     | 565 756   | 560 937  | 76 715 | 76 335   | 18 049         | 243 253 | 243 196  | 245 788 | 241 406               |       |
| <b>13</b>     | 533 968   | 528 885  | 53 859 | 53 503   | 12 741         | 260 986 | 260 896  | 219 123 | 214 486               |       |
| <b>14</b>     | R 528 572 | 524 379  | 37 097 | 36 696   | 6 294          | 282 733 | 282 397  | 208 742 | 205 286               |       |
| <b>15</b>     | 455 051   | 451 150  | 27 272 | 27 241   | 7 209          | 242 616 | 242 458  | 185 163 | 181 450               |       |
| <b>14 Ago</b> | 538 105   | 533 645  | 44 580 | 44 192   | 12 311         | 290 010 | 289 724  | 203 515 | 199 728               |       |
| <b>Sep</b>    | 536 964   | 532 915  | 43 031 | 42 636   | 12 340         | 293 432 | 293 083  | 200 501 | 197 195               |       |
| <b>Oct</b>    | 528 138   | 524 055  | 40 578 | 40 183   | 11 880         | 289 209 | 288 863  | 198 351 | 195 009               |       |
| <b>Nov</b>    | 527 792   | 523 764  | 38 067 | 37 676   | 10 879         | 284 574 | 284 292  | 205 152 | 201 797               |       |
| <b>Dic</b>    | R 528 572 | 524 379  | 37 097 | 36 696   | 6 294          | 282 733 | 282 397  | 208 742 | 205 286               |       |
| <b>15 Ene</b> | 511 756   | 507 453  | 34 652 | 34 235   | 5 577          | 273 560 | 273 283  | 203 544 | 199 934               |       |
| <b>Feb</b>    | 500 952   | 496 565  | 33 580 | 33 110   | 5 592          | 267 766 | 267 566  | 199 606 | 195 890               |       |
| <b>Mar</b>    | 500 846   | 496 221  | 33 271 | 32 702   | 6 139          | 267 605 | 267 389  | 199 970 | 196 130               |       |
| <b>Abr</b>    | 487 095   | 482 786  | 32 660 | 32 235   | 6 726          | 257 914 | 257 638  | 196 522 | 192 912               |       |
| <b>May</b>    | 488 631   | 484 210  | 32 556 | 32 122   | 6 913          | 256 511 | 256 230  | 199 564 | 195 859               |       |
| <b>Jun</b>    | 482 773   | 478 434  | 31 982 | 31 493   | 7 112          | 255 845 | 255 700  | 194 946 | 191 240               |       |
| <b>Jul</b>    | 472 195   | 467 813  | 30 265 | 29 769   | 6 742          | 246 533 | 246 411  | 195 397 | 191 633               |       |
| <b>Ago</b>    | 467 490   | 463 221  | 29 744 | 29 264   | 7 804          | 245 834 | 245 716  | 191 912 | 188 241               |       |
| <b>Sep</b>    | 470 275   | 466 516  | 28 400 | 28 370   | 7 258          | 251 674 | 251 546  | 190 201 | 186 600               |       |
| <b>Oct</b>    | 463 712   | 459 861  | 26 992 | 26 955   | 6 623          | 251 106 | 250 968  | 185 614 | 181 938               |       |
| <b>Nov</b>    | 455 731   | 451 733  | 27 357 | 27 318   | 7 026          | 250 384 | 250 257  | 177 990 | 174 158               |       |
| <b>Dic</b>    | 455 051   | 451 150  | 27 272 | 27 241   | 7 209          | 242 616 | 242 458  | 185 163 | 181 450               |       |
| <b>16 Ene</b> | P 458 293 | 454 411  | 24 109 | 24 075   | 4 979          | 249 110 | 248 947  | 185 074 | 181 390               |       |

**8. OTRAS INSTITUCIONES FINANCIERAS MONETARIAS**  
**B) Balance agregado de las OIFM según los estados de la zona del euro**

**8.6 Activo. Residentes en otros países de la zona del euro**  
*Millones de euros*

|                   | Total     | Préstamos y créditos |        |           |          |       |            |                                 | Valores distintos acciones y partic. |           | Participaciones de fondos del mercado monetario | Acciones y participaciones |           |
|-------------------|-----------|----------------------|--------|-----------|----------|-------|------------|---------------------------------|--------------------------------------|-----------|---|----------------------------|-----------|
|                   |           | Del cual             |        | IFM total | Del cual |       | AAPP total | Del cual                        |                                      | Del cual  |   |                            |           |
|                   |           | Total                | Euros  |           | Euros    | Euros |            | Otros sectores residentes total | Euros                                | Total (a) |   |                            | Euros (a) |
|                   |           |                      |        |           |          |       |            |                                 |                                      |           |   |                            |           |
| +12+13<br>1=2+10+ | 2=4+6+8   | 3=5+7+9              | 4      | 5         | 6        | 7     | 8          | 9                               | 10                                   | 11        | 12  | 13                         |           |
| <b>10</b>         | 159 680   | 101 261              | 91 148 | 75 387    | 68 760   | 92    | 92         | 25 782                          | 22 296                               | 36 634    | 35 315  | 5                          | 21 779    |
| <b>11</b>         | 161 328   | 101 406              | 90 343 | 73 220    | 66 354   | 89    | 89         | 28 098                          | 23 901                               | 37 548    | 35 155  | 2                          | 22 371    |
| <b>12</b>         | 172 902   | 82 526               | 74 844 | 55 862    | 52 062   | 36    | 36         | 26 629                          | 22 746                               | 67 621    | 65 920  | -                          | 22 754    |
| <b>13</b>         | 164 758   | 74 833               | 68 475 | 51 495    | 48 514   | 34    | 34         | 23 304                          | 19 926                               | 63 158    | 61 910  | -                          | 26 768    |
| <b>14</b>         | R 173 003 | 83 306               | 75 983 | 62 415    | 59 004   | 31    | 31         | 20 860                          | 16 949                               | 60 538    | 58 855  | 369                        | 29 158    |
| <b>15</b>         | 181 426   | 96 447               | 87 932 | 71 763    | 67 511   | 23    | 23         | 24 661                          | 20 398                               | 52 259    | 50 664  | 377                        | 32 719    |
| <b>14 Ago</b>     | 178 003   | 76 144               | 69 111 | 53 453    | 50 194   | 33    | 33         | 22 658                          | 18 884                               | 73 642    | 72 206  | -                          | 28 217    |
| <b>Sep</b>        | 184 569   | 81 604               | 73 914 | 59 322    | 55 527   | 38    | 38         | 22 244                          | 18 349                               | 74 270    | 72 765  | -                          | 28 695    |
| <b>Oct</b>        | 185 364   | 81 594               | 74 215 | 58 678    | 55 241   | 38    | 38         | 22 878                          | 18 936                               | 74 640    | 73 024  | -                          | 29 131    |
| <b>Nov</b>        | 191 239   | 87 280               | 79 594 | 63 768    | 60 146   | 40    | 40         | 23 472                          | 19 409                               | 74 389    | 72 751  | -                          | 29 570    |
| <b>Dic</b>        | R 173 003 | 83 306               | 75 983 | 62 415    | 59 004   | 31    | 31         | 20 860                          | 16 949                               | 60 538    | 58 855  | 369                        | 29 158    |
| <b>15 Ene</b>     | 181 301   | 89 034               | 80 429 | 65 553    | 61 215   | 30    | 30         | 23 451                          | 19 184                               | 62 536    | 60 718  | 367                        | 29 731    |
| <b>Feb</b>        | 185 140   | 90 516               | 81 833 | 68 855    | 64 481   | 30    | 30         | 21 631                          | 17 323                               | 64 934    | 63 391  | 459                        | 29 690    |
| <b>Mar</b>        | 187 543   | 90 638               | 82 008 | 68 951    | 64 668   | 29    | 29         | 21 659                          | 17 311                               | 66 665    | 65 003  | 579                        | 30 240    |
| <b>Abr</b>        | 178 823   | 80 865               | 72 144 | 59 049    | 54 469   | 29    | 29         | 21 787                          | 17 647                               | 66 509    | 65 010  | 679                        | 31 449    |
| <b>May</b>        | 179 563   | 82 095               | 73 604 | 60 970    | 56 588   | 29    | 29         | 21 097                          | 16 987                               | 66 091    | 64 528  | 677                        | 31 377    |
| <b>Jun</b>        | 181 870   | 85 392               | 77 416 | 63 423    | 59 401   | 49    | 49         | 21 920                          | 17 966                               | 65 187    | 63 500  | 511                        | 31 292    |
| <b>Jul</b>        | 186 022   | 88 053               | 79 509 | 62 861    | 58 426   | 26    | 26         | 25 165                          | 21 057                               | 66 836    | 65 205  | 505                        | 31 133    |
| <b>Ago</b>        | 185 451   | 90 925               | 82 676 | 69 193    | 65 007   | 25    | 25         | 21 707                          | 17 644                               | 64 076    | 62 015  | 499                        | 30 450    |
| <b>Sep</b>        | 182 640   | 88 932               | 80 415 | 67 282    | 62 827   | 40    | 40         | 21 609                          | 17 548                               | 63 862    | 61 908  | 500                        | 29 846    |
| <b>Oct</b>        | 186 666   | 90 429               | 81 486 | 67 389    | 62 690   | 24    | 24         | 23 015                          | 18 772                               | 65 090    | 63 418  | 455                        | 31 148    |
| <b>Nov</b>        | 193 215   | 95 766               | 86 393 | 71 447    | 66 554   | 25    | 25         | 24 294                          | 19 813                               | 64 538    | 62 645  | 427                        | 32 911    |
| <b>Dic</b>        | 181 426   | 96 447               | 87 932 | 71 763    | 67 511   | 23    | 23         | 24 661                          | 20 398                               | 52 259    | 50 664  | 377                        | 32 719    |
| <b>16 Ene</b>     | P 174 708 | 87 851               | 78 718 | 65 109    | 60 280   | 21    | 21         | 22 720                          | 18 417                               | 54 135    | 52 103  | -                          | 32 723    |

Véanse notas al final del capítulo

**8. OTRAS INSTITUCIONES FINANCIERAS MONETARIAS**  
**B) Balance agregado de las OIFM según los estados de la zona del euro**

**8.7 Activo. Residentes en otros países de la zona euro: detalle de valores distintos de acciones y participaciones**

Millones de euros

|         | Total    | Del cual |          |                | IFM   |          |                | AAPP   |        | Otros sectores resid. |       |
|---------|----------|----------|----------|----------------|-------|----------|----------------|--------|--------|-----------------------|-------|
|         |          | Euros    | Del cual |                | Total | Del cual |                | Total  | Euros  | Total                 | Euros |
|         |          |          | Euros    | Hasta dos años |       | Euros    | Hasta dos años |        |        |                       |       |
|         |          |          |          |                |       |          |                |        |        |                       |       |
| 1=3+6+8 | 2=4+7+9  | 3        | 4        | 5              | 6     | 7        | 8              | 9      |        |                       |       |
| 10      | 36 634   | 35 315   | 10 051   | 9 265          | 274   | 11 923   | 11 645         | 14 660 | 14 406 |                       |       |
| 11      | 37 548   | 35 155   | 8 208    | 7 481          | 318   | 12 173   | 11 994         | 17 167 | 15 680 |                       |       |
| 12      | 67 621   | 65 920   | 4 851    | 4 689          | 851   | 13 619   | 13 510         | 49 151 | 47 721 |                       |       |
| 13      | 63 158   | 61 910   | 7 183    | 7 107          | 3 263 | 13 150   | 13 048         | 42 824 | 41 754 |                       |       |
| 14      | R 60 538 | 58 855   | 6 711    | 6 482          | 2 371 | 29 425   | 29 148         | 24 402 | 23 225 |                       |       |
| 15      | 52 259   | 50 664   | 4 023    | 3 755          | 315   | 36 235   | 35 974         | 12 001 | 10 935 |                       |       |
| 14 Ago  | 73 642   | 72 206   | 6 534    | 6 367          | 2 586 | 30 549   | 30 375         | 36 559 | 35 464 |                       |       |
| Sep     | 74 270   | 72 765   | 6 681    | 6 483          | 2 546 | 31 259   | 31 047         | 36 330 | 35 235 |                       |       |
| Oct     | 74 640   | 73 024   | 6 801    | 6 594          | 2 559 | 31 339   | 31 077         | 36 500 | 35 354 |                       |       |
| Nov     | 74 389   | 72 751   | 7 028    | 6 810          | 2 650 | 30 701   | 30 478         | 36 660 | 35 463 |                       |       |
| Dic     | R 60 538 | 58 855   | 6 711    | 6 482          | 2 371 | 29 425   | 29 148         | 24 402 | 23 225 |                       |       |
| 15 Ene  | 62 536   | 60 718   | 6 710    | 6 484          | 2 166 | 34 211   | 33 895         | 21 614 | 20 340 |                       |       |
| Feb     | 64 934   | 63 391   | 6 606    | 6 343          | 2 171 | 36 939   | 36 589         | 21 390 | 20 460 |                       |       |
| Mar     | 66 665   | 65 003   | 6 459    | 6 165          | 2 202 | 38 542   | 38 209         | 21 664 | 20 629 |                       |       |
| Abr     | 66 509   | 65 010   | 6 313    | 6 045          | 2 122 | 38 450   | 38 197         | 21 746 | 20 767 |                       |       |
| May     | 66 091   | 64 528   | 6 500    | 6 214          | 2 104 | 38 147   | 37 880         | 21 443 | 20 433 |                       |       |
| Jun     | 65 187   | 63 500   | 5 979    | 5 681          | 2 126 | 37 916   | 37 660         | 21 292 | 20 159 |                       |       |
| Jul     | 66 836   | 65 205   | 5 528    | 5 262          | 2 258 | 40 286   | 40 039         | 21 023 | 19 904 |                       |       |
| Ago     | 64 076   | 62 015   | 5 335    | 5 075          | 2 241 | 39 249   | 38 981         | 19 492 | 17 958 |                       |       |
| Sep     | 63 862   | 61 908   | 5 274    | 5 081          | 2 255 | 38 854   | 38 584         | 19 734 | 18 243 |                       |       |
| Oct     | 65 090   | 63 418   | 5 495    | 5 279          | 2 279 | 40 825   | 40 558         | 18 770 | 17 581 |                       |       |
| Nov     | 64 538   | 62 645   | 3 822    | 3 589          | 276   | 40 696   | 40 421         | 20 019 | 18 634 |                       |       |
| Dic     | 52 259   | 50 664   | 4 023    | 3 755          | 315   | 36 235   | 35 974         | 12 001 | 10 935 |                       |       |
| 16 Ene  | P 54 135 | 52 103   | 3 932    | 3 661          | 340   | 37 713   | 37 452         | 12 489 | 10 991 |                       |       |

**8. OTRAS INSTITUCIONES FINANCIERAS MONETARIAS**  
**B) Balance agregado de las OIFM según los estados de la zona del euro**

**8.8 Pasivo. Depósitos de los residentes en España: por sectores y detalle por instrumentos de los depósitos de OOAAPP**

Millones de euros

|        | Total       | Por sectores |         |         |   |                                 |                              |                        |                               |            |                                 | OOAAPP. Por instrumentos |       |         |                |
|--------|-------------|--------------|---------|---------|---|---------------------------------|------------------------------|------------------------|-------------------------------|------------|---------------------------------|--------------------------|-------|---------|----------------|
|        |             | Euros        | IFM     |         |   |                                 | AAPP (a)                     |                        | Otros sectores residentes (b) | A la vista | Del cual                        |                          | Resto |         |                |
|        |             |              | Total   | Euros   | Entida. de crédito sujeta a reservas mínimas y BE | Del cual A plazo hasta dos años | Fondos del mercado monetario | Administración Central |                               |            | Del cual                        |                          |       |         |                |
|        |             |              |         |         |   |                                 |                              |                        |                               |            | Otras Administraciones Públicas | Euros                    |       | A plazo | Hasta dos años |
| 11     | 2           | 3=5+7        | 4       | 5       | 6   | 7                               | 8                            | +15                    | +13+12=9                      | 10         | 11                              | 12                       | 13    | 14      | 15             |
| 10     | 1 999 632   | 1 966 297    | 272 116 | 269 565 | 269 665   | 134 998                         | 2 451                        | 45 458                 | 33 622                        | 33 620     | 1 648 437                       | 26 889                   | 5 504 | 5 375   | 1 228          |
| 11     | 2 024 193   | 1 989 247    | 373 858 | 367 028 | 372 485   | 168 399                         | 1 373                        | 45 738                 | 23 979                        | 23 974     | 1 580 619                       | 19 252                   | 4 042 | 3 862   | 685            |
| 12     | 2 109 405   | 2 075 048    | 574 374 | 570 246 | 572 906   | 123 918                         | 1 467                        | 42 574                 | 26 609                        | 26 608     | 1 465 885                       | 21 537                   | 4 660 | 4 359   | 412            |
| 13     | 1 875 992   | 1 841 971    | 382 349 | 378 783 | 381 287   | 112 096                         | 1 062                        | 34 382                 | 29 103                        | 29 101     | 1 430 198                       | 21 544                   | 7 053 | 6 545   | 506            |
| 14     | 1 794 115   | 1 759 900    | 314 321 | 307 644 | 310 265   | 67 382                          | 4 056                        | 42 729                 | 33 421                        | 33 416     | 1 403 692                       | 26 125                   | 6 767 | 5 951   | 530            |
| 15     | 1 755 862   | 1 718 533    | 306 429 | 298 097 | 302 833   | 57 921                          | 3 596                        | 40 828                 | 36 235                        | 36 231     | 1 372 428                       | 29 656                   | 6 373 | 5 485   | 206            |
| 14 Ago | 1 819 145   | 1 785 583    | 343 986 | 338 984 | 341 622   | 93 265                          | 2 364                        | 37 549                 | 36 583                        | 36 575     | 1 401 081                       | 29 288                   | 6 773 | 6 199   | 523            |
| Sep    | 1 805 601   | 1 772 887    | 334 268 | 328 316 | 332 108   | 82 636                          | 2 160                        | 42 263                 | 36 310                        | 36 304     | 1 392 813                       | 28 733                   | 7 057 | 6 462   | 520            |
| Oct    | 1 788 543   | 1 755 651    | 334 197 | 328 288 | 331 680   | 83 352                          | 2 518                        | 40 535                 | 35 944                        | 35 936     | 1 377 921                       | 28 230                   | 7 211 | 6 597   | 502            |
| Nov    | 1 799 570   | 1 766 210    | 325 664 | 319 527 | 322 925   | 78 493                          | 2 739                        | 44 462                 | 35 923                        | 35 917     | 1 393 575                       | 28 021                   | 7 345 | 6 726   | 558            |
| Dic    | 1 794 115   | 1 759 900    | 314 321 | 307 644 | 310 265   | 67 382                          | 4 056                        | 42 729                 | 33 421                        | 33 416     | 1 403 692                       | 26 125                   | 6 767 | 5 951   | 530            |
| 15 Ene | 1 775 808   | 1 741 597    | 300 293 | 293 607 | 296 405   | 78 896                          | 3 888                        | 56 902                 | 32 576                        | 32 571     | 1 386 086                       | 25 256                   | 6 827 | 5 990   | 493            |
| Feb    | 1 766 190   | 1 731 608    | 295 660 | 288 951 | 292 399   | 112 678                         | 3 261                        | 46 936                 | 34 433                        | 34 429     | 1 389 210                       | 26 826                   | 7 073 | 6 233   | 535            |
| Mar    | 1 799 007   | 1 762 759    | 321 073 | 313 769 | 317 776   | 88 163                          | 3 297                        | 53 595                 | 32 611                        | 32 605     | 1 391 778                       | 24 953                   | 7 095 | 6 313   | 563            |
| Abr    | 1 769 212   | 1 732 810    | 310 205 | 302 576 | 306 889   | 82 932                          | 3 316                        | 40 042                 | 36 350                        | 36 345     | 1 382 671                       | 28 119                   | 6 799 | 5 883   | 1 432          |
| May    | 1 773 810   | 1 737 048    | 311 881 | 303 872 | 308 526   | 81 577                          | 3 355                        | 37 883                 | 38 596                        | 38 590     | 1 385 512                       | 29 227                   | 7 011 | 6 108   | 2 358          |
| Jun    | 1 783 818   | 1 747 314    | 320 770 | 312 720 | 317 198   | 71 546                          | 3 572                        | 38 721                 | 36 947                        | 36 942     | 1 387 448                       | 30 119                   | 6 650 | 5 713   | 178            |
| Jul    | 1 754 198   | 1 718 503    | 309 848 | 302 512 | 305 927   | 69 902                          | 3 921                        | 30 595                 | 35 168                        | 35 164     | 1 378 655                       | 28 568                   | 6 470 | 5 574   | 130            |
| Ago    | 1 743 885   | 1 707 901    | 311 051 | 303 386 | 307 212   | 64 778                          | 3 839                        | 30 192                 | 36 040                        | 36 037     | 1 366 670                       | 28 230                   | 6 479 | 5 606   | 1 331          |
| Sep    | 1 756 257   | 1 720 722    | 315 328 | 307 743 | 311 352   | 63 108                          | 3 976                        | 31 730                 | 38 898                        | 38 894     | 1 370 369                       | 28 833                   | 6 750 | 5 866   | 3 315          |
| Oct    | 1 759 236   | 1 725 383    | 312 337 | 305 090 | 308 544   | 62 784                          | 3 793                        | 44 191                 | 43 520                        | 43 516     | 1 359 253                       | 31 004                   | 6 780 | 5 908   | 5 736          |
| Nov    | 1 752 303   | 1 714 658    | 310 567 | 301 842 | 307 140   | 59 678                          | 3 427                        | 42 708                 | 39 604                        | 39 600     | 1 359 486                       | 31 657                   | 6 663 | 5 743   | 1 285          |
| Dic    | 1 755 862   | 1 718 533    | 306 429 | 298 097 | 302 833   | 57 921                          | 3 596                        | 40 828                 | 36 235                        | 36 231     | 1 372 428                       | 29 656                   | 6 373 | 5 485   | 206            |
| 16 Ene | P 1 753 144 | 1 717 715    | 307 262 | 299 827 | 303 653   | 61 117                          | 3 609                        | 40 795                 | 36 029                        | 36 027     | 1 369 115                       | 28 916                   | 6 894 | 6 045   | 219            |

Véanse notas al final del capítulo

## 8. OTRAS INSTITUCIONES FINANCIERAS MONETARIAS

## B) Balance agregado de las OIFM según los estados de la zona del euro

## 8.9 Pasivo. Depósitos de los residentes en España: detalle de otros sectores residentes

Millones de euros

|        | Depósitos en euros |           |            |               |                |              |                     |        |            |               |                |              | Depósitos en moneda extranjera |                  |   |    |    |
|--------|--------------------|-----------|------------|---------------|----------------|--------------|---------------------|--------|------------|---------------|----------------|--------------|--------------------------------|------------------|---|----|----|
|        | Total              | Total     | A la vista | Del cual      |                | Con preaviso | Cesiones temporales | Total  | A la vista | Del cual      |                | Con preaviso | Cesiones temporales            |                  |   |    |    |
|        |                    |           |            | A plazo total | Hasta dos años |              |                     |        |            | A plazo total | Hasta dos años |              |                                |                  |   |    |    |
|        |                    |           |            |               |                |              |                     |        |            |               |                |              |                                | 12+13<br>8=9+10+ | 9 | 10 | 11 |
| 1=2+8  | 2=3+4+6+7          | 3         | 4          | 5             | 6              | 7            |                     |        |            |               |                |              |                                |                  |   |    |    |
| 10     | 1 648 437          | 1 617 665 | 472 720    | 1 075 156     | 477 373        | 37           | 69 752              | 30 772 | 4 742      | 26 030        | 8 751          | -            | -                              |                  |   |    |    |
| 11     | 1 580 619          | 1 552 522 | 472 450    | 1 019 797     | 442 651        | 45           | 60 229              | 28 097 | 5 482      | 22 615        | 6 416          | -            | -                              |                  |   |    |    |
| 12     | 1 465 885          | 1 435 649 | 463 947    | 911 864       | 457 667        | 42           | 59 796              | 30 200 | 5 910      | 24 291        | 7 140          | -            | -                              |                  |   |    |    |
| 13     | 1 430 198          | 1 399 744 | 488 097    | 847 664       | 410 826        | 56           | 63 927              | 30 414 | 8 470      | 21 944        | 5 253          | -            | -                              |                  |   |    |    |
| 14     | 1 403 692          | 1 376 160 | 549 564    | 767 286       | 372 584        | 67           | 59 242              | 27 484 | 8 747      | 18 723        | 4 761          | -            | 14                             |                  |   |    |    |
| 15     | 1 372 428          | 1 343 461 | 637 173    | 664 666       | 351 919        | 57           | 41 565              | 28 909 | 11 649     | 17 259        | 4 538          | -            | -                              |                  |   |    |    |
| 14 Ago | 1 401 081          | 1 372 519 | 525 076    | 801 235       | 396 013        | 67           | 46 141              | 28 507 | 8 849      | 19 658        | 4 903          | -            | -                              |                  |   |    |    |
| Sep    | 1 392 813          | 1 366 050 | 526 425    | 794 536       | 394 393        | 67           | 45 022              | 26 709 | 8 165      | 18 544        | 5 030          | -            | -                              |                  |   |    |    |
| Oct    | 1 377 921          | 1 350 936 | 520 153    | 783 858       | 389 009        | 67           | 46 859              | 26 931 | 8 554      | 18 376        | 4 776          | -            | -                              |                  |   |    |    |
| Nov    | 1 393 575          | 1 366 348 | 538 699    | 783 057       | 382 460        | 67           | 44 525              | 27 173 | 8 693      | 18 481        | 4 883          | -            | -                              |                  |   |    |    |
| Dic    | 1 403 692          | 1 376 160 | 549 564    | 767 286       | 372 584        | 67           | 59 242              | 27 484 | 8 747      | 18 723        | 4 761          | -            | 14                             |                  |   |    |    |
| 15 Ene | 1 386 086          | 1 358 558 | 554 459    | 761 491       | 370 451        | 67           | 42 542              | 27 479 | 9 082      | 18 398        | 4 725          | -            | -                              |                  |   |    |    |
| Feb    | 1 389 210          | 1 361 337 | 562 162    | 754 254       | 369 862        | 66           | 44 856              | 27 823 | 9 150      | 18 673        | 4 866          | -            | -                              |                  |   |    |    |
| Mar    | 1 391 778          | 1 362 915 | 568 075    | 740 945       | 363 756        | 66           | 53 829              | 28 813 | 9 437      | 19 376        | 5 092          | -            | -                              |                  |   |    |    |
| Abr    | 1 382 671          | 1 353 955 | 580 367    | 731 417       | 362 807        | 65           | 42 106              | 28 659 | 9 642      | 19 017        | 5 439          | -            | -                              |                  |   |    |    |
| May    | 1 385 512          | 1 356 819 | 587 117    | 724 195       | 358 045        | 65           | 45 442              | 28 631 | 9 697      | 18 934        | 5 035          | -            | -                              |                  |   |    |    |
| Jun    | 1 387 448          | 1 359 096 | 605 987    | 707 772       | 350 646        | 64           | 45 273              | 28 284 | 9 980      | 18 304        | 4 686          | -            | -                              |                  |   |    |    |
| Jul    | 1 378 655          | 1 350 376 | 609 174    | 701 197       | 350 169        | 62           | 39 943              | 28 211 | 9 822      | 18 390        | 4 645          | -            | -                              |                  |   |    |    |
| Ago    | 1 366 670          | 1 338 431 | 607 030    | 695 560       | 351 850        | 60           | 35 782              | 28 171 | 10 516     | 17 656        | 4 300          | -            | -                              |                  |   |    |    |
| Sep    | 1 370 369          | 1 342 476 | 616 876    | 683 181       | 347 156        | 58           | 42 361              | 27 825 | 10 260     | 17 566        | 4 273          | -            | -                              |                  |   |    |    |
| Oct    | 1 359 253          | 1 332 698 | 615 842    | 676 096       | 347 930        | 57           | 40 702              | 26 491 | 10 394     | 16 097        | 4 653          | -            | -                              |                  |   |    |    |
| Nov    | 1 359 486          | 1 330 572 | 626 873    | 661 300       | 348 829        | 57           | 42 341              | 28 853 | 10 810     | 18 043        | 4 854          | -            | -                              |                  |   |    |    |
| Dic    | 1 372 428          | 1 343 461 | 637 173    | 664 666       | 351 919        | 57           | 41 565              | 28 909 | 11 649     | 17 259        | 4 538          | -            | -                              |                  |   |    |    |
| 16 Ene | P 1 369 115        | 1 341 120 | 643 847    | 659 828       | 352 770        | 57           | 37 389              | 27 937 | 10 610     | 17 327        | 4 817          | -            | -                              |                  |   |    |    |

## 8. OTRAS INSTITUCIONES FINANCIERAS MONETARIAS

## B) Balance agregado de las OIFM según los estados de la zona del euro

## 8.10 Pasivo. Depósitos de residentes en otros países de la zona euro: por sectores y detalle por instrumentos de los depósitos de OOAAPP

Millones de euros

|                | Por sectores |          |         |         |   |          |                              |                        |                |       |                               | OOAAPP. Depósitos por instrumentos |         |                                 |       |              |                     |
|----------------|--------------|----------|---------|---------|---|----------|------------------------------|------------------------|----------------|-------|-------------------------------|------------------------------------|---------|---------------------------------|-------|--------------|---------------------|
|                | Total        | Del cual |         | IFM     |   |          |                              | AAPP                   |                |       | Otros sectores residentes (a) | A la vista                         | A plazo | Del cual                        |       | Con preaviso | Cesiones temporales |
|                |              | Euros    | Total   | Euros   | Entida. de crédito sujeta a reservas mínimas y BCNs | Del cual | Fondos del mercado monetario | Administración Central | Del cual       |       |                               |                                    |         |                                 |       |              |                     |
|                |              |          |         |         |   |          |                              |                        | Hasta dos años | Euros |                               |                                    |         | Otras Administraciones Públicas | Euros |              |                     |
| +11<br>1=3+8+9 | 2            | 3        | 4       | 5       | 6   | 7        | 8                            | +15+16<br>13+12=9      | 10             | 11    | 12                            | 13                                 | 14      | 15                              | 16    |              |                     |
| 10             | 228 197      | 210 696  | 180 064 | 166 401 | 180 064   | 100 011  | -                            | 3                      | 0              | 0     | 48 131                        | 0                                  | -       | -                               | -     | -            |                     |
| 11             | 244 812      | 231 052  | 169 798 | 159 031 | 169 797   | 85 760   | 1                            | 203                    | 0              | 0     | 74 812                        | 0                                  | -       | -                               | -     | -            |                     |
| 12             | 160 349      | 149 017  | 126 585 | 117 855 | 126 584   | 63 626   | 0                            | 4 288                  | 0              | 0     | 29 476                        | 0                                  | -       | -                               | -     | -            |                     |
| 13             | 169 760      | 158 714  | 132 265 | 123 887 | 132 265   | 55 013   | 1                            | 229                    | 0              | 0     | 37 265                        | 0                                  | -       | -                               | -     | -            |                     |
| 14             | 207 371      | 189 094  | 162 498 | 148 471 | 162 447   | 52 769   | 51                           | 3 854                  | 0              | 0     | 41 019                        | 0                                  | -       | -                               | -     | -            |                     |
| 15             | 188 366      | 170 215  | 142 965 | 128 736 | 142 784   | 44 695   | 181                          | 2 031                  | 0              | 0     | 43 370                        | 0                                  | -       | -                               | -     | -            |                     |
| 14 Ago         | 186 386      | 170 070  | 143 468 | 130 556 | 143 404   | 51 659   | 64                           | 377                    | 0              | 0     | 42 542                        | 0                                  | -       | -                               | -     | -            |                     |
| Sep            | 197 407      | 180 933  | 145 661 | 132 667 | 145 611   | 51 533   | 51                           | 5 237                  | 0              | 0     | 46 508                        | 0                                  | -       | -                               | -     | -            |                     |
| Oct            | 211 735      | 193 335  | 161 626 | 147 198 | 161 572   | 56 441   | 53                           | 5 112                  | 0              | 0     | 44 997                        | 0                                  | -       | -                               | -     | -            |                     |
| Nov            | 223 471      | 205 085  | 171 647 | 157 640 | 171 590   | 56 761   | 57                           | 5 098                  | 0              | 0     | 46 726                        | 0                                  | -       | -                               | -     | -            |                     |
| Dic            | 207 371      | 189 094  | 162 498 | 148 471 | 162 447   | 52 769   | 51                           | 3 854                  | 0              | 0     | 41 019                        | 0                                  | -       | -                               | -     | -            |                     |
| 15 Ene         | 197 304      | 179 213  | 150 942 | 136 980 | 150 886   | 52 904   | 56                           | 5 023                  | 0              | 0     | 41 338                        | 0                                  | -       | -                               | -     | -            |                     |
| Feb            | 200 403      | 185 915  | 154 931 | 144 092 | 154 872   | 49 812   | 59                           | 3 036                  | 0              | 0     | 42 435                        | 0                                  | -       | -                               | -     | -            |                     |
| Mar            | 208 832      | 193 197  | 151 976 | 140 392 | 151 918   | 51 688   | 58                           | 7 666                  | 0              | 0     | 49 189                        | 0                                  | -       | -                               | -     | -            |                     |
| Abr            | 203 365      | 187 209  | 160 031 | 147 440 | 159 967   | 50 160   | 64                           | 166                    | 0              | 0     | 43 167                        | 0                                  | -       | -                               | -     | -            |                     |
| May            | 206 415      | 189 446  | 154 406 | 141 511 | 154 337   | 49 793   | 69                           | 7 667                  | 0              | 0     | 44 341                        | 0                                  | -       | -                               | -     | -            |                     |
| Jun            | 198 202      | 182 160  | 146 071 | 134 069 | 146 016   | 46 337   | 55                           | 6 167                  | 0              | 0     | 45 965                        | 0                                  | -       | -                               | -     | -            |                     |
| Jul            | 208 219      | 190 848  | 162 564 | 149 176 | 162 502   | 46 820   | 62                           | 3 170                  | 0              | 0     | 42 485                        | 0                                  | -       | -                               | -     | -            |                     |
| Ago            | 198 597      | 181 780  | 154 640 | 141 955 | 154 547   | 48 896   | 93                           | 3 572                  | 0              | 0     | 40 385                        | 0                                  | -       | -                               | -     | -            |                     |
| Sep            | 202 584      | 184 986  | 157 028 | 143 495 | 156 937   | 50 819   | 91                           | 3 609                  | 0              | 0     | 41 947                        | 0                                  | -       | -                               | -     | -            |                     |
| Oct            | 203 819      | 184 385  | 161 580 | 146 338 | 161 485   | 55 318   | 95                           | 906                    | 0              | 0     | 41 332                        | 0                                  | -       | -                               | -     | -            |                     |
| Nov            | 209 229      | 189 155  | 156 618 | 141 131 | 156 431   | 53 240   | 187                          | 3 834                  | 1              | 1     | 48 776                        | 1                                  | -       | -                               | -     | -            |                     |
| Dic            | 188 366      | 170 215  | 142 965 | 128 736 | 142 784   | 44 695   | 181                          | 2 031                  | 0              | 0     | 43 370                        | 0                                  | -       | -                               | -     | -            |                     |
| 16 Ene         | P 190 353    | 171 851  | 141 403 | 126 389 | 141 198   | 48 897   | 205                          | 3 033                  | 0              | 0     | 45 916                        | 0                                  | -       | -                               | -     | -            |                     |

Véanse notas al final del capítulo

**8. OTRAS INSTITUCIONES FINANCIERAS MONETARIAS**  
**B) Balance agregado de las OIFM según los estados de la zona del euro**

**8.11 Pasivo. Depósitos de residentes en otros países de la zona euro: detalle de otros sectores residentes**

Millones de euros

|               | Total     | Depósitos en euros |            |               |                |                 |              | Depósitos en monedas distintas del euro |       |            |               |                |                 |              |                     |
|---------------|-----------|--------------------|------------|---------------|----------------|-----------------|--------------|---|-------|------------|---------------|----------------|-----------------|--------------|---------------------|
|               |           | Total              | A la vista | A plazo total | Del cual       |                 | Con preaviso | Cesiones temporales                     | Total | A la vista | A plazo total | Del cual       |                 | Con preaviso | Cesiones temporales |
|               |           |                    |            |               | Hasta dos años | Más de dos años |              |   |       |            |               | Hasta dos años | Más de dos años |              |                     |
|               |           |                    |            |               |                |                 |              |   |       |            |               |                |                 |              |                     |
| 1=2+8         | 2=3+4+6+7 | 3                  | 4          | 5             | 6              | 7               | 8=9+10+      | 9                                       | 10    | 11         | 12            | 13             |                 |              |                     |
| <b>10</b>     | 48 131    | 44 293             | 4 736      | 29 001        | 21 129         | 301             | 10 255       | 3 838                                   | 272   | 3 566      | 2 794         | -              | -               |              |                     |
| <b>11</b>     | 74 812    | 71 818             | 4 879      | 26 100        | 16 589         | 270             | 40 568       | 2 994                                   | 344   | 2 650      | 1 654         | -              | -               |              |                     |
| <b>12</b>     | 29 476    | 26 874             | 3 634      | 18 128        | 9 092          | 345             | 4 768        | 2 602                                   | 232   | 2 370      | 900           | -              | -               |              |                     |
| <b>13</b>     | 37 265    | 34 598             | 4 791      | 19 531        | 12 292         | 319             | 9 957        | 2 667                                   | 295   | 2 373      | 804           | 0              | -               |              |                     |
| <b>14</b>     | 41 019    | 36 769             | 5 281      | 19 915        | 12 245         | 246             | 11 327       | 4 250                                   | 334   | 3 916      | 1 892         | 1              | -               |              |                     |
| <b>15</b>     | 43 370    | 39 448             | 5 623      | 18 276        | 11 529         | 185             | 15 364       | 3 922                                   | 349   | 3 567      | 1 939         | 6              | -               |              |                     |
| <b>14 Ago</b> | 42 542    | 39 137             | 4 635      | 22 305        | 14 583         | 290             | 11 907       | 3 405                                   | 349   | 3 055      | 1 196         | 1              | -               |              |                     |
| <b>Sep</b>    | 46 508    | 43 028             | 5 272      | 21 705        | 14 108         | 272             | 15 779       | 3 479                                   | 289   | 3 190      | 1 243         | 1              | -               |              |                     |
| <b>Oct</b>    | 44 997    | 41 025             | 4 948      | 21 821        | 14 240         | 272             | 13 983       | 3 972                                   | 420   | 3 551      | 1 577         | 1              | -               |              |                     |
| <b>Nov</b>    | 46 726    | 42 348             | 6 619      | 21 837        | 14 319         | 272             | 13 619       | 4 378                                   | 552   | 3 825      | 1 869         | 1              | -               |              |                     |
| <b>Dic</b>    | 41 019    | 36 769             | 5 281      | 19 915        | 12 245         | 246             | 11 327       | 4 250                                   | 334   | 3 916      | 1 892         | 1              | -               |              |                     |
| <b>15 Ene</b> | 41 338    | 37 210             | 5 413      | 19 030        | 11 664         | 230             | 12 537       | 4 128                                   | 432   | 3 695      | 1 524         | 1              | -               |              |                     |
| <b>Feb</b>    | 42 435    | 38 787             | 5 472      | 18 623        | 11 543         | 215             | 14 477       | 3 648                                   | 262   | 3 384      | 1 585         | 2              | -               |              |                     |
| <b>Mar</b>    | 49 189    | 45 138             | 5 682      | 18 655        | 11 692         | 199             | 20 602       | 4 051                                   | 385   | 3 524      | 1 581         | 3              | 139             |              |                     |
| <b>Abr</b>    | 43 167    | 39 603             | 5 163      | 18 480        | 11 573         | 184             | 15 775       | 3 564                                   | 303   | 3 213      | 1 310         | 3              | 45              |              |                     |
| <b>May</b>    | 44 341    | 40 267             | 5 462      | 16 932        | 10 019         | 169             | 17 704       | 4 074                                   | 390   | 3 635      | 1 641         | 4              | 46              |              |                     |
| <b>Jun</b>    | 45 965    | 41 924             | 6 254      | 17 508        | 10 591         | 154             | 18 008       | 4 040                                   | 484   | 3 552      | 1 544         | 4              | -               |              |                     |
| <b>Jul</b>    | 42 485    | 38 502             | 5 539      | 18 711        | 11 779         | 148             | 14 104       | 3 983                                   | 317   | 3 662      | 1 513         | 5              | -               |              |                     |
| <b>Ago</b>    | 40 385    | 36 252             | 5 558      | 17 970        | 11 345         | 142             | 12 582       | 4 133                                   | 491   | 3 637      | 1 521         | 5              | -               |              |                     |
| <b>Sep</b>    | 41 947    | 37 882             | 7 051      | 16 185        | 9 608          | 136             | 14 510       | 4 064                                   | 485   | 3 574      | 1 508         | 6              | -               |              |                     |
| <b>Oct</b>    | 41 332    | 37 141             | 7 145      | 15 904        | 9 373          | 153             | 13 940       | 4 192                                   | 428   | 3 759      | 1 590         | 6              | -               |              |                     |
| <b>Nov</b>    | 48 776    | 44 189             | 8 264      | 15 894        | 9 420          | 169             | 19 863       | 4 587                                   | 391   | 4 190      | 1 856         | 6              | -               |              |                     |
| <b>Dic</b>    | 43 370    | 39 448             | 5 623      | 18 276        | 11 529         | 185             | 15 364       | 3 922                                   | 349   | 3 567      | 1 939         | 6              | -               |              |                     |
| <b>16 Ene</b> | P 45 916  | 42 429             | 6 081      | 17 395        | 10 772         | 185             | 18 768       | 3 487                                   | 404   | 3 078      | 1 436         | 6              | -               |              |                     |

**8. OTRAS INSTITUCIONES FINANCIERAS MONETARIAS**  
**B) Balance agregado de las OIFM según los estados de la zona del euro**

**8.12 Activo. Resto del mundo**

Millones de euros

|               | Total     | Préstamos y créditos |         |         |          |          |        | Valores distintos de acciones y partic. |        | Acciones y participaciones |          |       |
|---------------|-----------|----------------------|---------|---------|----------|----------|--------|---|--------|----------------------------|----------|-------|
|               |           | Del cual             | Euros   | Total   | Del cual |          | AAPP   | Otros sectores residentes               | Total  |                            | Del cual |       |
|               |           |                      |         |         | Euros    | EC y EFC |        |   |        |                            |          | Euros |
|               |           |                      |         |         |          |          |        |   |        |                            |          |       |
| 1=3+8+10      | 2         | 3                    | 4       | 5       | 6        | 7        | 8      | 9                                       | 10     |                            |          |       |
| <b>10</b>     | 213 888   | 91 050               | 128 334 | 80 553  | 87 354   | 2 047    | 38 933 | 30 011                                  | 10 497 | 55 543                     |          |       |
| <b>11</b>     | 224 812   | 94 433               | 132 661 | 86 044  | 90 987   | 1 923    | 39 751 | 24 370                                  | 8 389  | 67 781                     |          |       |
| <b>12</b>     | 234 620   | 119 336              | 148 579 | 110 874 | 110 167  | 1 903    | 36 508 | 18 586                                  | 8 462  | 67 455                     |          |       |
| <b>13</b>     | 184 109   | 68 908               | 105 046 | 63 406  | 69 844   | 1 595    | 33 607 | 14 501                                  | 5 502  | 64 562                     |          |       |
| <b>14</b>     | 182 248   | 49 185               | 87 184  | 44 573  | 51 221   | 1 612    | 34 350 | 23 899                                  | 4 612  | 71 165                     |          |       |
| <b>15</b>     | 192 046   | 41 502               | 89 960  | 36 119  | 51 755   | 1 789    | 36 357 | 25 939                                  | 5 383  | 76 146                     |          |       |
| <b>14 Ago</b> | 189 085   | 68 789               | 100 600 | 63 731  | 68 760   | 1 554    | 30 286 | 19 957                                  | 5 059  | 68 528                     |          |       |
| <b>Sep</b>    | 196 109   | 69 210               | 106 119 | 64 131  | 73 043   | 1 608    | 31 468 | 20 955                                  | 5 078  | 69 035                     |          |       |
| <b>Oct</b>    | 191 019   | 68 207               | 100 714 | 63 286  | 67 965   | 1 618    | 31 131 | 21 249                                  | 4 921  | 69 056                     |          |       |
| <b>Nov</b>    | 202 027   | 68 695               | 106 335 | 63 926  | 72 218   | 1 623    | 32 493 | 22 764                                  | 4 769  | 72 928                     |          |       |
| <b>Dic</b>    | 182 248   | 49 185               | 87 184  | 44 573  | 51 221   | 1 612    | 34 350 | 23 899                                  | 4 612  | 71 165                     |          |       |
| <b>15 Ene</b> | 187 426   | 48 610               | 88 639  | 43 742  | 52 512   | 1 682    | 34 428 | 26 704                                  | 4 869  | 72 084                     |          |       |
| <b>Feb</b>    | 188 900   | 47 700               | 90 095  | 42 600  | 54 772   | 1 887    | 33 419 | 26 237                                  | 5 100  | 72 568                     |          |       |
| <b>Mar</b>    | 192 374   | 49 943               | 92 834  | 44 586  | 57 124   | 1 888    | 33 805 | 27 530                                  | 5 357  | 72 010                     |          |       |
| <b>Abr</b>    | 190 727   | 49 114               | 91 807  | 43 918  | 57 012   | 1 875    | 32 905 | 27 132                                  | 5 196  | 71 788                     |          |       |
| <b>May</b>    | 185 828   | 42 722               | 86 748  | 37 692  | 50 964   | 1 903    | 33 865 | 27 147                                  | 5 030  | 71 933                     |          |       |
| <b>Jun</b>    | 189 546   | 41 160               | 89 035  | 36 291  | 51 108   | 1 874    | 36 037 | 27 000                                  | 4 870  | 73 512                     |          |       |
| <b>Jul</b>    | 192 611   | 41 879               | 89 904  | 36 977  | 53 260   | 1 879    | 34 749 | 26 908                                  | 4 902  | 75 799                     |          |       |
| <b>Ago</b>    | 188 751   | 43 805               | 88 719  | 38 871  | 51 209   | 1 849    | 35 645 | 25 944                                  | 4 934  | 74 088                     |          |       |
| <b>Sep</b>    | 191 403   | 44 152               | 93 257  | 39 186  | 55 509   | 1 806    | 35 883 | 24 236                                  | 4 966  | 73 909                     |          |       |
| <b>Oct</b>    | 189 570   | 42 774               | 89 246  | 37 667  | 52 066   | 1 855    | 35 257 | 25 603                                  | 5 106  | 74 722                     |          |       |
| <b>Nov</b>    | 194 834   | 42 778               | 91 972  | 37 536  | 52 996   | 1 931    | 36 986 | 27 361                                  | 5 242  | 75 502                     |          |       |
| <b>Dic</b>    | 192 046   | 41 502               | 89 960  | 36 119  | 51 755   | 1 789    | 36 357 | 25 939                                  | 5 383  | 76 146                     |          |       |
| <b>16 Ene</b> | P 190 528 | ...                  | 90 142  | 36 616  | 52 855   | 1 804    | 35 441 | 24 997                                  | ...    | 75 390                     |          |       |

**8. OTRAS INSTITUCIONES FINANCIERAS MONETARIAS**  
**B) Balance agregado de las OIFM según los estados de la zona del euro**

**8.13 Pasivo. Resto del mundo y rúbricas no clasificadas: total y algunos detalles**

Millones de euros

|               | Resto del mundo. Depósitos |         |         |        |                      |                         |                         |              | Rúbricas no clasif.:(pas.,exc.dptos. y part. de FMM) |         |                     |              |                                     |         |       |
|---------------|----------------------------|---------|---------|--------|----------------------|-------------------------|-------------------------|--------------|--|---------|---------------------|--------------|-------------------------------------|---------|-------|
|               | Total                      | Bancos  |         |        |                      |                         |                         | AAPP         | Otros sectores residentes                            | Total   | Total otros pasivos |              |                                     |         |       |
|               |                            | Euros   | Total   | Vista  | Plazo hasta dos años | A plazo más de dos años | Cesiones temporales (a) |              |  |         | Euros               | Hasta 2 años | Valores disti. de acciones y parti. |         | Total |
|               |                            |         |         |        |                      |                         |                         |              |  |         |                     |              | Total                               | Euros   |       |
| 1             | 2                          | 3       | 4       | 5      | 6                    | 7                       | 8                       | 9            | 10   | 11      | 12                  | 13           |                                     |         | 14    |
| <b>10</b>     | 283 486                    | 204 053 | 170 219 | 17 326 | 116 374              | 13 798                  | 22 720                  | 927 112 341  | 951 557  | 411 498 | 36 236              | 432 892      | 403 344                             | 236 136 |       |
| <b>11</b>     | 248 674                    | 197 817 | 142 981 | 10 922 | 67 850               | 42 559                  | 21 650                  | 765 104 928  | 095 455  | 421 180 | 53 700              | 434 512      | 413 144                             | 293 802 |       |
| <b>12</b>     | 180 527                    | 140 998 | 130 556 | 7 595  | 59 504               | 50 341                  | 13 116                  | 132 49 838   | 123 774  | 387 571 | 67 467              | 394 300      | 380 592                             | 326 607 |       |
| <b>13</b>     | 138 498                    | 108 462 | 95 675  | 6 945  | 33 655               | 22 745                  | 32 330                  | 101 42 722   | 959 022  | 297 187 | 21 040              | 297 410      | 288 767                             | 233 357 |       |
| <b>14</b>     | R115 357                   | 77 762  | 68 462  | 7 845  | 36 795               | 6 072                   | 17 750                  | 275 46 620   | 848 934  | 257 047 | 30 476              | 260 104      | 249 748                             | 252 725 |       |
| <b>15</b>     | 111 682                    | 71 716  | 65 925  | 8 382  | 38 770               | 5 030                   | 13 744                  | 777 44 980   | 764 285  | 228 833 | 30 780              | 232 453      | 220 513                             | 221 123 |       |
| <b>14 Ago</b> | 124 279                    | 95 209  | 80 216  | 7 003  | 31 728               | 20 625                  | 20 860                  | 178 43 885   | 936 661  | 259 027 | 23 225              | 261 439      | 251 344                             | 251 131 |       |
| <b>Sep</b>    | 130 172                    | 98 290  | 82 410  | 7 592  | 33 558               | 20 716                  | 20 544                  | 227 47 535   | 935 385  | 255 439 | 23 333              | 258 247      | 247 837                             | 256 017 |       |
| <b>Oct</b>    | 132 005                    | 100 388 | 86 419  | 7 382  | 35 695               | 20 569                  | 22 773                  | 254 45 332   | 917 893  | 244 086 | 22 547              | 246 843      | 236 678                             | 254 819 |       |
| <b>Nov</b>    | 134 675                    | 101 474 | 87 105  | 7 719  | 52 346               | 5 342                   | 21 698                  | 298 47 272   | 921 096  | 243 607 | 25 465              | 246 508      | 236 101                             | 258 343 |       |
| <b>Dic</b>    | R115 357                   | 77 762  | 68 462  | 7 845  | 36 795               | 6 072                   | 17 750                  | 275 46 620   | 848 934  | 257 047 | 30 476              | 260 104      | 249 748                             | 252 725 |       |
| <b>15 Ene</b> | 117 460                    | 79 536  | 69 037  | 8 861  | 35 203               | 6 781                   | 18 193                  | 330 48 092   | 865 260  | 246 141 | 29 231              | 250 309      | 239 026                             | 280 954 |       |
| <b>Feb</b>    | 120 380                    | 82 564  | 71 594  | 9 440  | 33 731               | 6 464                   | 21 959                  | 357 48 429   | 852 377  | 243 876 | 31 116              | 248 603      | 236 918                             | 267 990 |       |
| <b>Mar</b>    | 119 138                    | 82 082  | 71 041  | 10 022 | 32 687               | 6 640                   | 21 693                  | 328 47 768   | 851 591  | 238 856 | 31 834              | 244 520      | 232 163                             | 273 985 |       |
| <b>Abr</b>    | 117 931                    | 80 201  | 72 175  | 10 326 | 35 489               | 6 164                   | 20 196                  | 363 45 394   | 836 008  | 233 733 | 31 371              | 239 430      | 227 341                             | 264 156 |       |
| <b>May</b>    | 115 176                    | 76 989  | 70 898  | 9 477  | 35 005               | 5 955                   | 20 462                  | 1 263 43 015 | 815 397  | 233 303 | 31 704              | 238 609      | 226 927                             | 250 686 |       |
| <b>Jun</b>    | 116 488                    | 74 085  | 73 233  | 8 710  | 41 456               | 5 141                   | 17 926                  | 1 280 41 976 | 795 204  | 229 830 | 30 539              | 234 143      | 223 061                             | 241 958 |       |
| <b>Jul</b>    | 116 459                    | 73 327  | 72 183  | 9 909  | 41 380               | 5 285                   | 15 608                  | 1 300 42 976 | 798 305  | 229 255 | 30 909              | 233 828      | 222 298                             | 243 848 |       |
| <b>Ago</b>    | 114 914                    | 74 473  | 70 605  | 10 751 | 38 542               | 5 364                   | 15 949                  | 1 261 43 048 | 786 824  | 232 875 | 32 470              | 237 337      | 225 955                             | 230 741 |       |
| <b>Sep</b>    | 119 583                    | 74 863  | 74 366  | 11 566 | 42 073               | 5 239                   | 15 488                  | 1 315 43 902 | 781 013  | 227 809 | 30 413              | 231 555      | 220 647                             | 232 983 |       |
| <b>Oct</b>    | 113 370                    | 72 032  | 69 125  | 9 713  | 38 820               | 4 923                   | 15 669                  | 1 339 42 905 | 779 666  | 222 911 | 29 112              | 227 918      | 215 588                             | 234 812 |       |
| <b>Nov</b>    | 113 502                    | 71 085  | 68 364  | 10 039 | 37 198               | 5 113                   | 16 014                  | 1 380 43 758 | 796 935  | 230 472 | 30 445              | 234 723      | 222 077                             | 245 028 |       |
| <b>Dic</b>    | 111 682                    | 71 716  | 65 925  | 8 382  | 38 770               | 5 030                   | 13 744                  | 777 44 980   | 764 285  | 228 833 | 30 780              | 232 453      | 220 513                             | 221 123 |       |
| <b>16 Ene</b> | P 109 215                  | 71 766  | 64 367  | 8 758  | 36 730               | 5 399                   | 13 481                  | 688 44 159   | 775 254  | 220 708 | 29 057              | 223 708      | 212 154                             | 241 249 |       |

Véanse notas al final del capítulo

**8. OTRAS INSTITUCIONES FINANCIERAS MONETARIAS**  
**C) Detalles del activo y del pasivo**

**8.21 Préstamos y créditos concedidos por las OIFM y depósitos en las OIFM, de las AAPP, por instituciones**

Millones de euros

|               | Préstamos y créditos |                            |                       |        |       |           | Depósitos      |                            |                       |       |     |           |
|---------------|----------------------|----------------------------|-----------------------|--------|-------|-----------|----------------|----------------------------|-----------------------|-------|-----|-----------|
|               | Total OIFM (a)       | Entidades de crédito y EFC | Entidades de depósito | ICO    | EFC   | FMM y EDE | Total OIFM (a) | Entidades de crédito y EFC | Entidades de depósito | ICO   | EFC | FMM y EDE |
|               | 1=2+6                | 2=3+4+5                    | 3                     | 4      | 5     | 6         | 7=8+12         | 8=9+10+11                  | 9                     | 10    | 11  | 12        |
| <b>10</b>     | 78 583               | 78 583                     | 74 116                | 2 300  | 2 167 | -         | 79 080         | 79 080                     | 75 287                | 3 778 | 15  | 0         |
| <b>11</b>     | 89 285               | 89 285                     | 82 593                | 4 780  | 1 912 | -         | 69 717         | 69 717                     | 66 470                | 3 234 | 13  | 0         |
| <b>12</b>     | 114 221              | 114 221                    | 96 840                | 16 072 | 1 308 | -         | 69 183         | 69 182                     | 67 341                | 1 832 | 9   | 36        |
| <b>13</b>     | 87 035               | 87 035                     | 76 522                | 9 128  | 1 385 | -         | 63 485         | 63 467                     | 61 796                | 1 658 | 12  | 39        |
| <b>14</b>     | 101 313              | 101 313                    | 94 697                | 5 687  | 929   | -         | 76 150         | 76 136                     | 73 449                | 2 672 | 15  | 48        |
| <b>15</b>     | 89 971               | 89 971                     | 85 709                | 3 590  | 673   | -         | 77 063         | 77 063                     | 76 102                | 948   | 13  | 58        |
| <b>14 Ago</b> | 96 047               | 96 047                     | 89 239                | 5 968  | 841   | -         | 74 132         | 74 131                     | 71 690                | 2 429 | 11  | 54        |
| <b>Sep</b>    | 96 370               | 96 370                     | 89 592                | 5 956  | 821   | -         | 78 574         | 78 245                     | 75 859                | 2 375 | 11  | 54        |
| <b>Oct</b>    | 97 681               | 97 681                     | 90 828                | 6 058  | 795   | -         | 76 479         | 76 479                     | 73 729                | 2 739 | 11  | 54        |
| <b>Nov</b>    | 97 809               | 97 809                     | 91 058                | 5 934  | 817   | -         | 80 385         | 80 385                     | 77 638                | 2 736 | 11  | 54        |
| <b>Dic</b>    | 101 313              | 101 313                    | 94 697                | 5 687  | 929   | -         | 76 150         | 76 136                     | 73 449                | 2 672 | 15  | 48        |
| <b>15 Ene</b> | 103 471              | 103 471                    | 97 006                | 5 606  | 860   | -         | 89 478         | 89 478                     | 87 829                | 1 634 | 15  | 49        |
| <b>Feb</b>    | 100 259              | 100 259                    | 93 856                | 5 612  | 790   | -         | 81 369         | 81 369                     | 79 340                | 2 015 | 14  | 50        |
| <b>Mar</b>    | 100 797              | 100 797                    | 94 630                | 5 451  | 716   | -         | 86 206         | 86 206                     | 84 512                | 1 679 | 14  | 51        |
| <b>Abr</b>    | 98 760               | 98 760                     | 93 845                | 4 377  | 538   | -         | 76 393         | 76 387                     | 74 508                | 1 865 | 14  | 56        |
| <b>May</b>    | 96 976               | 96 976                     | 92 491                | 3 966  | 519   | -         | 76 479         | 76 426                     | 74 315                | 2 097 | 14  | 62        |
| <b>Jun</b>    | 97 669               | 97 669                     | 93 273                | 3 808  | 589   | -         | 75 668         | 75 667                     | 74 916                | 738   | 14  | 67        |
| <b>Jul</b>    | 96 305               | 96 305                     | 91 967                | 3 742  | 596   | -         | 65 763         | 65 536                     | 64 356                | 1 167 | 14  | 68        |
| <b>Ago</b>    | 94 363               | 94 363                     | 90 010                | 3 735  | 619   | -         | 66 232         | 66 225                     | 64 849                | 1 362 | 13  | 68        |
| <b>Sep</b>    | 95 229               | 95 229                     | 90 840                | 3 707  | 682   | -         | 70 628         | 70 628                     | 69 392                | 1 223 | 13  | 68        |
| <b>Oct</b>    | 94 476               | 94 476                     | 90 158                | 3 640  | 679   | -         | 87 711         | 87 711                     | 85 227                | 2 471 | 13  | 65        |
| <b>Nov</b>    | 92 177               | 92 177                     | 87 899                | 3 642  | 636   | -         | 82 312         | 82 291                     | 79 569                | 2 709 | 13  | 61        |
| <b>Dic</b>    | 89 971               | 89 971                     | 85 709                | 3 590  | 673   | -         | 77 063         | 77 063                     | 76 102                | 948   | 13  | 58        |
| <b>16 Ene</b> | P 92 781             | 92 781                     | 88 566                | 3 573  | 643   | -         | 76 824         | 76 824                     | 76 138                | 673   | 13  | 58        |

Véanse notas al final del capítulo

**8. OTRAS INSTITUCIONES FINANCIERAS MONETARIAS**  
C) Detalles del activo y del pasivo

**8.22 Préstamos y créditos concedidos por las OIFM y depósitos en las OIFM, de otros sectores residentes, por instituciones**

Millones de euros

|               | Préstamos y créditos |                            |                       |        |        |           | Depósitos      |                            |                       |        |       |           |
|---------------|----------------------|----------------------------|-----------------------|--------|--------|-----------|----------------|----------------------------|-----------------------|--------|-------|-----------|
|               | Total OIFM (a)       | Entidades de crédito y EFC | Entidades de depósito | ICO    | EFC    | FMM y EDE | Total OIFM (a) | Entidades de crédito y EFC | Entidades de depósito | ICO    | EFC   | FMM y EDE |
|               | 1=2+6                | 2=3+4+5                    | 3                     | 4      | 5      | 6         | 7=8+12         | 8=9+10+11                  | 9                     | 10     | 11    | 12        |
| <b>10</b>     | 1 857 404            | 1 857 337                  | 1 787 983             | 27 537 | 41 816 | 68        | 1 648 437      | 1 648 437                  | 1 618 056             | 26 088 | 4 293 | -         |
| <b>11</b>     | 1 797 240            | 1 797 230                  | 1 721 912             | 32 457 | 42 861 | 11        | 1 580 619      | 1 580 619                  | 1 547 351             | 25 098 | 8 169 | -         |
| <b>12</b>     | 1 618 605            | 1 618 582                  | 1 543 149             | 36 444 | 38 989 | 24        | 1 465 885      | 1 465 849                  | 1 440 072             | 18 449 | 7 906 | -         |
| <b>13</b>     | 1 453 385            | 1 453 383                  | 1 397 575             | 19 071 | 36 737 | 2         | 1 430 198      | 1 430 158                  | 1 421 428             | 152    | 8 578 | -         |
| <b>14</b>     | 1 358 900            | 1 358 900                  | 1 307 026             | 15 260 | 36 614 | 1         | 1 403 692      | 1 403 644                  | 1 395 951             | 174    | 7 519 | -         |
| <b>15</b>     | 1 302 203            | 1 302 203                  | 1 249 793             | 12 551 | 39 859 | 0         | 1 372 428      | 1 372 370                  | 1 364 234             | 119    | 8 017 | -         |
| <b>14 Ago</b> | 1 370 395            | 1 370 395                  | 1 320 022             | 15 764 | 34 609 | 4         | 1 401 081      | 1 401 026                  | 1 393 312             | 234    | 7 480 | -         |
| <b>Sep</b>    | 1 366 228            | 1 366 228                  | 1 315 426             | 15 883 | 34 919 | 5         | 1 392 813      | 1 392 759                  | 1 385 112             | 193    | 7 453 | -         |
| <b>Oct</b>    | 1 359 633            | 1 359 632                  | 1 309 152             | 15 534 | 34 946 | 6         | 1 377 921      | 1 377 867                  | 1 370 398             | 164    | 7 304 | -         |
| <b>Nov</b>    | 1 365 559            | 1 365 559                  | 1 315 707             | 15 076 | 34 777 | 5         | 1 393 575      | 1 393 521                  | 1 385 472             | 171    | 7 878 | -         |
| <b>Dic</b>    | 1 358 900            | 1 358 900                  | 1 307 026             | 15 260 | 36 614 | 1         | 1 403 692      | 1 403 644                  | 1 395 951             | 174    | 7 519 | -         |
| <b>15 Ene</b> | 1 348 286            | 1 348 286                  | 1 298 070             | 14 722 | 35 495 | 0         | 1 386 086      | 1 386 038                  | 1 378 373             | 180    | 7 484 | -         |
| <b>Feb</b>    | 1 342 815            | 1 342 815                  | 1 293 460             | 14 689 | 34 666 | 0         | 1 389 210      | 1 389 161                  | 1 381 617             | 185    | 7 359 | -         |
| <b>Mar</b>    | 1 354 197            | 1 354 197                  | 1 304 046             | 14 878 | 35 272 | 0         | 1 391 778      | 1 391 728                  | 1 384 260             | 175    | 7 293 | -         |
| <b>Abr</b>    | 1 335 730            | 1 335 730                  | 1 286 202             | 14 359 | 35 168 | 0         | 1 382 671      | 1 382 615                  | 1 375 158             | 196    | 7 261 | -         |
| <b>May</b>    | 1 330 516            | 1 330 516                  | 1 280 330             | 14 750 | 35 436 | 0         | 1 385 512      | 1 385 450                  | 1 378 222             | 216    | 7 013 | -         |
| <b>Jun</b>    | 1 335 600            | 1 335 600                  | 1 285 581             | 13 834 | 36 185 | 0         | 1 387 448      | 1 387 381                  | 1 379 803             | 188    | 7 390 | -         |
| <b>Jul</b>    | 1 322 411            | 1 322 411                  | 1 272 434             | 13 559 | 36 419 | 0         | 1 378 655      | 1 378 587                  | 1 371 100             | 152    | 7 335 | -         |
| <b>Ago</b>    | 1 310 378            | 1 310 378                  | 1 260 357             | 14 140 | 35 880 | 0         | 1 366 670      | 1 366 602                  | 1 359 219             | 153    | 7 231 | -         |
| <b>Sep</b>    | 1 316 957            | 1 316 957                  | 1 267 321             | 13 534 | 36 102 | 0         | 1 370 369      | 1 370 301                  | 1 362 995             | 148    | 7 158 | -         |
| <b>Oct</b>    | 1 311 381            | 1 311 380                  | 1 259 641             | 13 623 | 38 116 | 1         | 1 359 253      | 1 359 188                  | 1 350 575             | 120    | 8 494 | -         |
| <b>Nov</b>    | 1 318 073            | 1 318 072                  | 1 265 337             | 14 451 | 38 284 | 1         | 1 359 486      | 1 359 425                  | 1 351 180             | 134    | 8 110 | -         |
| <b>Dic</b>    | 1 302 203            | 1 302 203                  | 1 249 793             | 12 551 | 39 859 | 0         | 1 372 428      | 1 372 370                  | 1 364 234             | 119    | 8 017 | -         |
| <b>16 Ene</b> | P 1 294 786          | 1 294 786                  | 1 243 512             | 12 485 | 38 789 | 0         | 1 369 115      | 1 369 057                  | 1 361 039             | 118    | 7 899 | -         |

Véanse notas al final del capítulo

**8. OTRAS INSTITUCIONES FINANCIERAS MONETARIAS**  
C) Detalles del activo y del pasivo

**8.25 Préstamos y créditos concedidos por, y depósitos en, las OIFM, de las AAPP, por subsectores.**

Millones de euros

|              | Préstamos y Créditos |                        |        |        |                                      | Depósitos |                        |        |        |                                    |
|--------------|----------------------|------------------------|--------|--------|--------------------------------------|-----------|------------------------|--------|--------|------------------------------------|
|              | Total                | Administración central | CCAA   | CCLL   | Administraciones de Seguridad social | Total     | Administración central | CCAA   | CCLL   | Administración de Seguridad Social |
|              | 1=2a5                | 2                      | 3      | 4      | 5                                    | 6=7a10    | 7                      | 8      | 9      | 10                                 |
| <b>13</b>    | 87 035               | 7 251                  | 53 944 | 25 599 | 242                                  | 63 485    | 34 382                 | 11 552 | 13 460 | 4 090                              |
| <b>14</b>    | 101 313              | 16 702                 | 57 773 | 26 644 | 194                                  | 76 150    | 42 729                 | 12 505 | 14 732 | 6 185                              |
| <b>13 II</b> | 100 056              | 15 826                 | 54 669 | 29 153 | 407                                  | 83 023    | 50 434                 | 11 192 | 11 752 | 9 645                              |
| <b>III</b>   | 97 903               | 17 179                 | 52 725 | 27 774 | 225                                  | 79 406    | 50 063                 | 12 134 | 12 869 | 4 340                              |
| <b>IV</b>    | 87 035               | 7 251                  | 53 944 | 25 599 | 242                                  | 63 485    | 34 382                 | 11 552 | 13 460 | 4 090                              |
| <b>14 I</b>  | 95 874               | 16 268                 | 53 533 | 25 876 | 198                                  | 74 744    | 42 783                 | 14 502 | 12 417 | 5 042                              |
| <b>II</b>    | 96 760               | 16 500                 | 53 491 | 26 412 | 357                                  | 77 924    | 43 909                 | 12 444 | 13 460 | 8 111                              |
| <b>III</b>   | 96 370               | 15 857                 | 54 711 | 25 547 | 254                                  | 78 574    | 42 264                 | 14 332 | 14 667 | 7 311                              |
| <b>IV</b>    | 101 313              | 16 702                 | 57 773 | 26 644 | 194                                  | 76 150    | 42 729                 | 12 505 | 14 732 | 6 185                              |
| <b>15 I</b>  | 100 797              | 15 070                 | 58 408 | 27 142 | 178                                  | 86 206    | 53 595                 | 12 077 | 13 485 | 7 049                              |
| <b>II</b>    | 97 669               | 15 117                 | 55 404 | 26 774 | 375                                  | 75 668    | 38 721                 | 12 093 | 14 468 | 10 386                             |
| <b>III</b>   | 95 229               | 14 723                 | 54 723 | 25 558 | 226                                  | 70 628    | 31 730                 | 13 508 | 15 450 | 9 940                              |
| <b>IV</b>    | P 89 972             | 14 145                 | 51 875 | 23 760 | 191                                  | 77 063    | 40 828                 | 13 481 | 16 250 | 6 504                              |





**8. OTRAS INSTITUCIONES FINANCIERAS MONETARIAS**  
C) Detalles del activo y del pasivo

**8.28 Depósitos de otros sectores residentes y de otras AAPP residentes en el área del euro, por subsectores**

Millones de euros

|               | Total      | Residentes España |             |  |   |                        |        |                             |                           |         | Residentes en Otros Estados UEM |        |          |
|---------------|------------|-------------------|-------------|--|---|------------------------|--------|-----------------------------|---------------------------|---------|---------------------------------|--------|----------|
|               |            | Total             | Otras AA.PP | Instituciones de inversión colectiva excepto FMM | Otras instituciones financieras no monetarias | Del cual               |        | Seguros y Fondos de Pensión | Sociedades no financieras | ISFLSH  | Hogares                         | Total  | Del cual |
|               |            |                   |             |  |   | Fondos de titulización |        |                             |                           |         |                                 |        |          |
| 1=2+11        | 2=3a5+7a10 | 3                 | 4           | 5  | 6   | 7                      | 8      | 9                           | 10                        | 11      | 12                              |        |          |
| <b>10</b>     | 1 730 189  | 1 682 059         | 33 622      | 30 358   | 617 544                                       | 445 422                | 54 163 | 219 083                     | 16 676                    | 710 613 | 48 131                          | 5 854  |          |
| <b>11</b>     | 1 679 410  | 1 604 598         | 23 979      | 28 449   | 575 346                                       | 418 012                | 52 673 | 197 473                     | 16 206                    | 710 472 | 74 812                          | 39 964 |          |
| <b>12</b>     | 1 521 934  | 1 492 458         | 26 609      | 21 491   | 469 182                                       | 328 154                | 52 574 | 190 966                     | 14 698                    | 716 939 | 29 476                          | 4 172  |          |
| <b>13</b>     | 1 496 527  | 1 459 262         | 29 103      | 34 965   | 379 088                                       | 256 082                | 52 802 | 204 866                     | 15 852                    | 742 584 | 37 265                          | 8 872  |          |
| <b>14</b>     | 1 478 091  | 1 437 072         | 33 421      | 38 818   | 357 629                                       | 241 556                | 50 772 | 202 673                     | 15 819                    | 737 940 | 41 019                          | 10 883 |          |
| <b>15</b>     | 1 451 988  | 1 408 618         | 36 235      | 43 598   | 318 102                                       | 205 646                | 52 077 | 204 242                     | 17 093                    | 737 271 | 43 370                          | 15 050 |          |
| <b>14 Ago</b> | 1 480 162  | 1 437 620         | 36 583      | 39 214   | 346 278                                       | 240 096                | 54 092 | 207 749                     | 15 739                    | 737 965 | 42 542                          | 11 235 |          |
| <b>Sep</b>    | 1 475 588  | 1 429 080         | 36 310      | 40 456   | 340 872                                       | 237 689                | 53 517 | 207 547                     | 15 888                    | 734 490 | 46 508                          | 15 325 |          |
| <b>Oct</b>    | 1 458 818  | 1 413 821         | 35 944      | 40 032   | 342 206                                       | 235 462                | 53 093 | 198 271                     | 15 906                    | 728 369 | 44 997                          | 13 519 |          |
| <b>Nov</b>    | 1 476 182  | 1 429 455         | 35 923      | 38 967   | 350 899                                       | 244 648                | 53 189 | 202 685                     | 15 845                    | 731 946 | 46 726                          | 13 173 |          |
| <b>Dic</b>    | 1 478 091  | 1 437 072         | 33 421      | 38 818   | 357 629                                       | 241 556                | 50 772 | 202 673                     | 15 819                    | 737 940 | 41 019                          | 10 883 |          |
| <b>15 Ene</b> | 1 459 960  | 1 418 622         | 32 576      | 39 956   | 350 285                                       | 239 588                | 51 515 | 192 575                     | 16 532                    | 735 183 | 41 338                          | 12 087 |          |
| <b>Feb</b>    | 1 466 039  | 1 423 604         | 34 433      | 43 083   | 347 681                                       | 233 727                | 51 989 | 196 213                     | 16 211                    | 733 995 | 42 435                          | 14 035 |          |
| <b>Mar</b>    | 1 473 539  | 1 424 350         | 32 611      | 44 140   | 351 010                                       | 229 667                | 51 961 | 199 938                     | 15 988                    | 728 704 | 49 189                          | 20 308 |          |
| <b>Abr</b>    | 1 462 146  | 1 418 979         | 36 350      | 48 767   | 339 466                                       | 224 594                | 53 201 | 193 667                     | 16 316                    | 731 210 | 43 167                          | 15 466 |          |
| <b>May</b>    | 1 468 403  | 1 424 062         | 38 596      | 46 008   | 341 145                                       | 223 983                | 53 469 | 198 600                     | 16 364                    | 729 879 | 44 341                          | 17 402 |          |
| <b>Jun</b>    | 1 470 310  | 1 424 346         | 36 947      | 44 419   | 337 035                                       | 220 815                | 52 594 | 200 295                     | 16 094                    | 736 961 | 45 965                          | 17 677 |          |
| <b>Jul</b>    | 1 456 260  | 1 413 775         | 35 168      | 46 874   | 331 822                                       | 220 094                | 54 414 | 195 812                     | 15 702                    | 733 983 | 42 485                          | 13 786 |          |
| <b>Ago</b>    | 1 443 048  | 1 402 663         | 36 040      | 43 677   | 327 157                                       | 217 554                | 52 915 | 198 233                     | 15 756                    | 728 885 | 40 385                          | 12 264 |          |
| <b>Sep</b>    | 1 451 169  | 1 409 222         | 38 898      | 44 681   | 326 373                                       | 214 964                | 50 988 | 201 638                     | 15 932                    | 730 713 | 41 947                          | 14 195 |          |
| <b>Oct</b>    | 1 444 061  | 1 402 728         | 43 520      | 45 318   | 318 331                                       | 208 673                | 51 860 | 197 182                     | 16 113                    | 730 404 | 41 333                          | 13 625 |          |
| <b>Nov</b>    | 1 447 822  | 1 399 045         | 39 604      | 44 489   | 314 951                                       | 200 538                | 54 720 | 198 767                     | 16 657                    | 729 856 | 48 777                          | 19 548 |          |
| <b>Dic</b>    | 1 451 988  | 1 408 618         | 36 235      | 43 598   | 318 102                                       | 205 646                | 52 077 | 204 242                     | 17 093                    | 737 271 | 43 370                          | 15 050 |          |
| <b>16 Ene</b> | P1 451 016 | 1 405 099         | 36 029      | 44 564   | 313 047                                       | 201 985                | 53 273 | 201 802                     | 17 077                    | 739 308 | 45 917                          | 16 988 |          |

**8. OTRAS INSTITUCIONES FINANCIERAS MONETARIAS**  
C) Detalles del activo y del pasivo

**8.29 Depósitos en las OIFM de sociedades no financieras y hogares e ISFLSH residentes en España, por naturaleza.**

Millones de euros

|               | Sociedades no financieras, hogares e ISFLSH |                      |                            |                   |                     | Hogares e ISFLSH |                      |                            |                   |                     |
|---------------|---|----------------------|----------------------------|-------------------|---------------------|------------------|----------------------|----------------------------|-------------------|---------------------|
|               | Total                                       | Depósitos a la vista | Depósitos con preaviso (a) | Depósitos a plazo | Cesiones temporales | Total            | Depósitos a la vista | Depósitos con preaviso (a) | Depósitos a plazo | Cesiones temporales |
|               |   |                      |                            |                   |                     |                  |                      |                            |                   |                     |
| <b>10</b>     | 946 372                                     | 421 506              | 37                         | 515 248           | 9 581               | 727 289          | 307 291              | -                          | 418 762           | 1 235               |
| <b>11</b>     | 924 151                                     | 413 803              | 45                         | 503 538           | 6 765               | 726 678          | 307 626              | -                          | 417 557           | 1 495               |
| <b>12</b>     | 922 638                                     | 413 485              | 42                         | 502 447           | 6 664               | 731 673          | 307 547              | -                          | 422 597           | 1 530               |
| <b>13</b>     | 963 342                                     | 450 003              | 56                         | 506 021           | 7 262               | 758 475          | 334 735              | -                          | 423 248           | 493                 |
| <b>14</b>     | 956 473                                     | 496 275              | 67                         | 450 211           | 9 919               | 753 800          | 368 702              | -                          | 384 733           | 365                 |
| <b>15</b>     | 958 651                                     | 584 992              | 57                         | 371 992           | 1 611               | 754 409          | 435 450              | -                          | 318 260           | 699                 |
| <b>14 Ago</b> | 961 497                                     | 482 146              | 67                         | 477 387           | 1 897               | 753 748          | 351 841              | -                          | 401 703           | 205                 |
| <b>Sep</b>    | 957 969                                     | 482 005              | 67                         | 474 306           | 1 591               | 750 422          | 351 030              | -                          | 399 245           | 147                 |
| <b>Oct</b>    | 942 590                                     | 475 280              | 67                         | 465 714           | 1 529               | 744 319          | 350 692              | -                          | 393 519           | 108                 |
| <b>Nov</b>    | 950 520                                     | 491 457              | 67                         | 457 330           | 1 665               | 747 835          | 358 921              | -                          | 388 784           | 130                 |
| <b>Dic</b>    | 956 473                                     | 496 275              | 67                         | 450 211           | 9 919               | 753 800          | 368 702              | -                          | 384 733           | 365                 |
| <b>15 Ene</b> | 944 331                                     | 497 237              | 67                         | 444 645           | 2 381               | 751 756          | 371 050              | -                          | 380 514           | 192                 |
| <b>Feb</b>    | 946 458                                     | 504 427              | 66                         | 439 512           | 2 452               | 750 245          | 373 768              | -                          | 376 272           | 206                 |
| <b>Mar</b>    | 944 668                                     | 509 959              | 66                         | 430 608           | 4 035               | 744 730          | 375 640              | -                          | 368 862           | 229                 |
| <b>Abr</b>    | 941 236                                     | 516 513              | 65                         | 423 293           | 1 365               | 747 569          | 383 478              | -                          | 363 825           | 266                 |
| <b>May</b>    | 944 889                                     | 529 252              | 65                         | 414 229           | 1 344               | 746 289          | 390 658              | -                          | 355 314           | 317                 |
| <b>Jun</b>    | 953 400                                     | 547 194              | 64                         | 404 849           | 1 292               | 753 105          | 405 344              | -                          | 347 478           | 283                 |
| <b>Jul</b>    | 945 544                                     | 546 648              | 62                         | 397 437           | 1 397               | 749 733          | 408 252              | -                          | 341 089           | 392                 |
| <b>Ago</b>    | 942 920                                     | 549 173              | 60                         | 392 257           | 1 431               | 744 688          | 408 088              | -                          | 336 177           | 423                 |
| <b>Sep</b>    | 948 328                                     | 560 111              | 58                         | 386 641           | 1 517               | 746 690          | 414 499              | -                          | 331 756           | 435                 |
| <b>Oct</b>    | 943 744                                     | 558 959              | 57                         | 383 021           | 1 707               | 746 561          | 417 594              | -                          | 328 431           | 536                 |
| <b>Nov</b>    | 945 325                                     | 568 529              | 57                         | 375 025           | 1 715               | 746 558          | 424 665              | -                          | 321 244           | 650                 |
| <b>Dic</b>    | 958 651                                     | 584 992              | 57                         | 371 992           | 1 611               | 754 409          | 435 450              | -                          | 318 260           | 699                 |
| <b>16 Ene</b> | P 958 231                                   | 586 278              | 57                         | 370 211           | 1 686               | 756 430          | 438 350              | -                          | 317 346           | 733                 |

Véanse notas al final del capítulo

**8. OTRAS INSTITUCIONES FINANCIERAS MONETARIAS**  
C) Detalles del activo y del pasivo

**8.30 Depósitos en las OIFM de sociedades no financieras, hogares e ISFLSH residentes en España, por naturaleza. Detalle.**

Millones de euros

|               | Sociedades no financieras |                      |                            |                   |                     | Hogares |                      |                            |                   |                     | ISFLSH   |                      |                            |                   |                     |
|---------------|---------------------------|----------------------|----------------------------|-------------------|---------------------|---------|----------------------|----------------------------|-------------------|---------------------|----------|----------------------|----------------------------|-------------------|---------------------|
|               | Total                     | Depósitos a la vista | Depósitos con preaviso (a) | Depósitos a plazo | Cesiones temporales | Total   | Depósitos a la vista | Depósitos con preaviso (a) | Depósitos a plazo | Cesiones temporales | Total    | Depósitos a la vista | Depósitos con preaviso (a) | Depósitos a plazo | Cesiones temporales |
|               | 1=2a5                     | 2                    | 3                          | 4                 | 5                   | 6=7a10  | 7                    | 8                          | 9                 | 10                  | 11=12a15 | 12                   | 13                         | 14                | 15                  |
| <b>10</b>     | 219 083                   | 114 215              | 37                         | 96 485            | 8 346               | 710 613 | 298 097              | -                          | 411 459           | 1 056               | 16 676   | 9 193                | -                          | 7 303             | 179                 |
| <b>11</b>     | 197 473                   | 106 177              | 45                         | 85 981            | 5 270               | 710 472 | 298 854              | -                          | 410 430           | 1 188               | 16 206   | 8 772                | -                          | 7 127             | 307                 |
| <b>12</b>     | 190 966                   | 105 939              | 42                         | 79 851            | 5 134               | 716 939 | 299 586              | -                          | 416 041           | 1 311               | 14 698   | 7 924                | -                          | 6 555             | 219                 |
| <b>13</b>     | 204 866                   | 115 269              | 56                         | 82 772            | 6 769               | 742 584 | 326 771              | -                          | 415 470           | 344                 | 15 852   | 7 925                | -                          | 7 779             | 149                 |
| <b>14</b>     | 202 673                   | 127 573              | 67                         | 65 478            | 9 555               | 737 940 | 359 885              | -                          | 377 824           | 231                 | 15 819   | 8 777                | -                          | 6 909             | 133                 |
| <b>15</b>     | 204 242                   | 149 542              | 57                         | 53 732            | 911                 | 737 271 | 424 742              | -                          | 311 927           | 602                 | 17 093   | 10 663               | -                          | 6 332             | 97                  |
| <b>14 Ago</b> | 207 749                   | 130 305              | 67                         | 75 684            | 1 692               | 737 965 | 343 542              | -                          | 394 259           | 164                 | 15 739   | 8 255                | -                          | 7 443             | 41                  |
| <b>Sep</b>    | 207 547                   | 130 975              | 67                         | 75 061            | 1 444               | 734 490 | 342 665              | -                          | 391 716           | 108                 | 15 888   | 8 321                | -                          | 7 528             | 39                  |
| <b>Oct</b>    | 198 271                   | 124 589              | 67                         | 72 195            | 1 421               | 728 369 | 342 221              | -                          | 386 076           | 71                  | 15 906   | 8 427                | -                          | 7 442             | 37                  |
| <b>Nov</b>    | 202 685                   | 132 537              | 67                         | 68 546            | 1 535               | 731 946 | 350 352              | -                          | 381 509           | 84                  | 15 845   | 8 525                | -                          | 7 275             | 45                  |
| <b>Dic</b>    | 202 673                   | 127 573              | 67                         | 65 478            | 9 555               | 737 940 | 359 885              | -                          | 377 824           | 231                 | 15 819   | 8 777                | -                          | 6 909             | 133                 |
| <b>15 Ene</b> | 192 575                   | 126 188              | 67                         | 64 132            | 2 189               | 735 183 | 361 764              | -                          | 373 308           | 110                 | 16 532   | 9 245                | -                          | 7 205             | 82                  |
| <b>Feb</b>    | 196 213                   | 130 660              | 66                         | 63 241            | 2 246               | 733 995 | 364 623              | -                          | 369 245           | 127                 | 16 211   | 9 105                | -                          | 7 026             | 79                  |
| <b>Mar</b>    | 199 938                   | 134 319              | 66                         | 61 746            | 3 806               | 728 704 | 366 633              | -                          | 361 901           | 170                 | 15 988   | 8 968                | -                          | 6 960             | 59                  |
| <b>Abr</b>    | 193 667                   | 133 034              | 65                         | 59 468            | 1 099               | 731 210 | 373 927              | -                          | 357 077           | 205                 | 16 316   | 9 509                | -                          | 6 747             | 60                  |
| <b>May</b>    | 198 600                   | 138 594              | 65                         | 58 915            | 1 026               | 729 879 | 380 914              | -                          | 348 714           | 251                 | 16 364   | 9 698                | -                          | 6 600             | 66                  |
| <b>Jun</b>    | 200 295                   | 141 850              | 64                         | 57 372            | 1 010               | 736 961 | 395 682              | -                          | 341 005           | 273                 | 16 094   | 9 613                | -                          | 6 472             | 9                   |
| <b>Jul</b>    | 195 812                   | 138 396              | 62                         | 56 348            | 1 006               | 733 983 | 398 884              | -                          | 334 752           | 347                 | 15 702   | 9 321                | -                          | 6 337             | 44                  |
| <b>Ago</b>    | 198 233                   | 141 085              | 60                         | 56 080            | 1 008               | 728 885 | 398 663              | -                          | 329 838           | 384                 | 15 756   | 9 380                | -                          | 6 338             | 38                  |
| <b>Sep</b>    | 201 638                   | 145 613              | 58                         | 54 885            | 1 082               | 730 713 | 404 844              | -                          | 325 472           | 397                 | 15 932   | 9 610                | -                          | 6 283             | 39                  |
| <b>Oct</b>    | 197 182                   | 141 365              | 57                         | 54 589            | 1 170               | 730 404 | 407 595              | -                          | 322 337           | 472                 | 16 113   | 9 954                | -                          | 6 094             | 64                  |
| <b>Nov</b>    | 198 767                   | 143 864              | 57                         | 53 781            | 1 065               | 729 856 | 414 303              | -                          | 314 993           | 561                 | 16 657   | 10 318               | -                          | 6 251             | 89                  |
| <b>Dic</b>    | 204 242                   | 149 542              | 57                         | 53 732            | 911                 | 737 271 | 424 742              | -                          | 311 927           | 602                 | 17 093   | 10 663               | -                          | 6 332             | 97                  |
| <b>16 Ene</b> | P 201 802                 | 147 928              | 57                         | 52 864            | 952                 | 739 308 | 427 540              | -                          | 311 122           | 646                 | 17 077   | 10 766               | -                          | 6 224             | 87                  |

Véanse notas al final del capítulo

8. OTRAS INSTITUCIONES FINANCIERAS MONETARIAS  
C) Detalles del activo y del pasivo obtenidos de los estados estadístico-contables de la zona del euro

8.31 Detalle por países de los principales activos y pasivos

Datos referidos a Diciembre de 2015

Millones de euros

|   | Activo/Assets                                 |  |  |   |  |  | Pasivo/Liabilities                   |   |  |
|---|---|--|--|---|--|--|--------------------------------------|---|--|
|   | Préstamos y créditos a IFMs/<br>Loans to MFIs | Préstamos y créditos a otros sectores/<br>Loans to other sectors | Valores distintos de acciones y participaciones de IFMs/<br>MFIs' securities other than shares | Valores distintos de acciones y participaciones de otros sectores/<br>Other sectors' securities other than shares | Participaciones en FMM/<br>Money market fund shares/ units | Acciones y participaciones/<br>Shares and other equity | Depósitos de IFMs/<br>MFIs' deposits | Depósitos de otros sectores/<br>Other sectors' deposits |  |
|   | 1   | 2  | 3  | 4   | 5  | 6  | 7                                    | 8   |  |
| <b>ESPAÑA . . . . .</b>                               | <b>195 533</b>                                | <b>1 392 174</b>   | <b>27 272</b>  | <b>427 587</b>  | <b>3</b>   | <b>88 389</b>  | <b>306 429</b>                       | <b>1 449 433</b>  | <b>SPAIN</b>                               |
| <b>OTROS PAISES DE LA UEM . . . . .</b>               | <b>71 763</b>                                 | <b>24 684</b>  | <b>4 023</b>   | <b>48 236</b>   | <b>-</b>   | <b>32 719</b>  | <b>142 965</b>                       | <b>45 401</b>   | <b>OTHER EURO AREA COUNTRIES</b>           |
| Alemania . . . . .                                    | 4 302   | 5 170  | 101  | 563   | -  | 7 144  | 28 278                               | 17 088  | Germany                                    |
| Austria . . . . .                                     | 239   | 246  | 64   | 49  | -  | 1 607  | 1 182                                | 86  | Austria                                    |
| Bélgica . . . . .                                     | 2 115   | 507  | 54   | 224   | -  | 2 972  | 4 286                                | 1 376   | Belgium                                    |
| Finlandia . . . . .                                   | 677   | 128  | 89   | 159   | -  | 46   | 18                                   | 146   | Finland                                    |
| Francia . . . . .                                     | 38 089  | 4 612  | 802  | 2 103   | -  | 3 431  | 86 205                               | 7 406   | France                                     |
| Grecia . . . . .                                      | 348   | 137  | 0  | 8   | -  | -  | 23                                   | 224   | Greece                                     |
| Holanda . . . . .                                     | 8 027   | 3 868  | 224  | 2 760   | -  | 12 845   | 4 510                                | 5 597   | Netherlands                                |
| Irlanda . . . . .                                     | 118   | 2 127  | 35   | 2 748   | -  | 394  | 97                                   | 4 839   | Ireland                                    |
| Italia . . . . .                                      | 10 268  | 1 386  | 2 599  | 28 480  | -  | 924  | 11 129                               | 819   | Italy                                      |
| Luxemburgo . . . . .                                  | 404   | 2 095  | 28   | 800   | -  | 861  | 1 537                                | 6 256   | Luxembourg                                 |
| Portugal . . . . .                                    | 7 175   | 4 226  | 27   | 10 274  | -  | 2 472  | 5 522                                | 1 416   | Portugal                                   |
| Eslovenia . . . . .                                   | 0   | 20   | -  | 17  | -  | -  | 93                                   | 2   | Slovenia                                   |
| Chipre . . . . .                                      | -   | 77   | -  | -   | -  | -  | 3                                    | 9   | Cyprus                                     |
| Malta . . . . .                                       | -   | 24   | -  | -   | -  | 23   | 52                                   | 82  | Malta                                      |
| Eslovaquia . . . . .                                  | 0   | 22   | -  | -   | -  | -  | -                                    | 12  | Slovaquia                                  |
| Estonia . . . . .                                     | -   | 19   | -  | -   | -  | -  | -                                    | 12  | Estonia                                    |
| Letonia . . . . .                                     | -   | 9  | -  | -   | -  | -  | 30                                   | 9   | Latvia                                     |
| Lituania . . . . .                                    | 0   | 8  | -  | -   | -  | -  | -                                    | 20  | Lithuania                                  |
| <b>OTROS PAISES DE LA UE . . . . .</b>                | <b>19 692</b>                                 | <b>12 407</b>  | <b>2 414</b>   | <b>4 818</b>  | <b>-</b>   | <b>23 751</b>  | <b>31 687</b>                        | <b>7 767</b>  | <b>OTHER EU COUNTRIES</b>                  |
| Dinamarca . . . . .                                   | 79  | 56   | 39   | 54  | -  | 8  | 103                                  | 54  | Denmark                                    |
| Reino Unido . . . . .                                 | 18 863  | 11 589   | 2 215  | 4 629   | -  | 19 305   | 30 710                               | 7 161   | United Kingdom                             |
| Suecia . . . . .                                      | 26  | 177  | 160  | 95  | -  | 37   | 3                                    | 292   | Sweden                                     |
| RESTO . . . . .                                       | 724   | 584  | -  | 40  | -  | 4 401  | 871                                  | 260   | REST                                       |
| <b>RESTO DEL MUNDO EX-<br/>CLUÍDA LA UE . . . . .</b> | <b>32 064</b>                                 | <b>25 739</b>  | <b>5 353</b>   | <b>13 355</b>   | <b>-</b>   | <b>52 396</b>  | <b>34 238</b>                        | <b>37 990</b>   | <b>REST OF THE WORLD,<br/>EXCLUDING EU</b> |
| <b>TOTAL . . . . .</b>                                | <b>319 051</b>                                | <b>1 455 004</b>   | <b>39 062</b>  | <b>493 996</b>  | <b>3</b>   | <b>197 254</b>   | <b>515 319</b>                       | <b>1 540 591</b>  | <b>TOTAL</b>                               |

December 2015 Data  
8.31 Main assets and liabilities  
of other MFIS, by country

EUR millions  
8.OTHER MONETARY FINANCIAL INSTITUTIONS  
C) Assets and liabilities figures obtained  
from the euro area statistical returns

**8. OTRAS INSTITUCIONES FINANCIERAS MONETARIAS**  
**C) Detalles del activo y del pasivo obtenidos de los estados estadístico-contables de la zona del euro**

**8.32 Detalle por monedas de los principales activos y pasivos**

Datos referidos a Diciembre de 2015

Millones de euros

|  | Total/<br>Total | Euros/<br>Euros | Resto de monedas/Other currencies                 |             |            |                     |                                     |   |
|--|-----------------|-----------------|---|-------------|------------|---------------------|-------------------------------------|---|
|  |                 |                 | Resto de monedas UE (no UME)/ Other UE currencies | \$ USA/ USD | Yenes/ JPY | Francos suizos/ SFR | Otras monedas/ Remaining currencies |   |
|  | 1= 2 a 7        | 2               | 3   | 4           | 5          | 6                   | 7                                   |   |
| <b>POSICION FRENTE A RESIDENTES EN ESPAÑA</b>                          |                 |                 |   |             |            |                     |                                     | <b>POSITION VIS-A-VIS RESIDENTS IN SPAIN</b>                          |
| <b>ACTIVO</b>  |                 |                 |   |             |            |                     |                                     | <b>ASSETS</b>   |
| Préstamos y créditos a otros sectores . . . . .                        | 392 174         | 377 721         | 859   | 7 779       | 3 999      | 1 571               | 246                                 | Loans to other sectors  |
| Valores dist.de accio.y partic.de IFM . . . . .                        | 27 272          | 27 241          | 1   | 11          | -          | -                   | 19                                  | MFIs' holdings of securities other than shares                        |
| Valores distintos de acciones y participaciones de otros sectores      | 427 587         | 423 717         | 1 136   | 2 708       | 4          | 0                   | 22                                  | Other sectors' holdings of securities other than shares               |
| <b>PASIVO</b>  |                 |                 |   |             |            |                     |                                     | <b>LIABILITIES</b>  |
| Depósitos de IFM. . . . .  | 306 429         | 298 097         | 906   | 7 210       | 59         | 45                  | 111                                 | MFIs' deposits  |
| Depósitos de otros sectores . . . . .                                  | 449 433         | 420 436         | 3 336   | 23 773      | 647        | 174                 | 1 067                               | Other sectors' deposits   |
| <b>POSICION FRENTE A RESIDENTES EN PAISES UEM (SIN INCLUIR ESPAÑA)</b> |                 |                 |   |             |            |                     |                                     | <b>POSITION VIS-A-VIS OTHER EURO AREA COUNTRIES (EXCLUDING SPAIN)</b> |
| <b>ACTIVO</b>  |                 |                 |   |             |            |                     |                                     | <b>ASSETS</b>   |
| Préstamos y créditos a otros sectores . . . . .                        | 24 684          | 20 421          | 168   | 4 065       | 4          | 12                  | 14                                  | Loans to other sectors  |
| Valores dist.de accio.y partic.de IFM . . . . .                        | 4 023           | 3 755           | -7  | 275         | -          | -                   | -                                   | MFIs' holdings of securities other than shares                        |
| Valores distintos de acciones y participaciones de otros sectores      | 48 236          | 46 908          | 538   | 790         | -          | -                   | 0                                   | Other sectors' holdings of securities other than shares               |
| <b>PASIVO</b>  |                 |                 |   |             |            |                     |                                     | <b>LIABILITIES</b>  |
| Depósitos de IFM. . . . .  | 142 965         | 128 736         | 1 778   | 12 119      | 93         | 61                  | 179                                 | MFIs' deposits  |
| Depósitos de otros sectores . . . . .                                  | 45 401          | 41 479          | 94  | 3 760       | 3          | 38                  | 27                                  | Other sectors' deposits   |
| <b>POSICION FRENTE A RESIDENTES EN EL RESTO DEL MUNDO</b>              |                 |                 |   |             |            |                     |                                     | <b>POSITION VIS-A-VIS REST OF THE WORLD</b>                           |
| <b>ACTIVO</b>  |                 |                 |   |             |            |                     |                                     | <b>ASSETS</b>   |
| Préstamos y créditos a IFM . . . . .                                   | 51 814          | 18 541          | 4 472   | 25 458      | 271        | 541                 | 2 531                               | Loans to MFIs   |
| Préstamos y créditos a otros sectores . . . . .                        | 38 146          | 17 636          | 2 196   | 17 094      | 53         | 326                 | 840                                 | Loans to other sectors  |
| Valores dist.de accio.y partic.de IFM . . . . .                        | 7 458           | 1 822           | 1 377   | 4 010       | -          | -                   | 249                                 | MFIs' holdings of securities other than shares                        |
| Valores distintos de acciones y participaciones de otros sectores      | 18 481          | 3 561           | 2 748   | 9 111       | -          | -                   | 3 062                               | Other sectors' holdings of securities other than shares               |
| <b>PASIVO</b>  |                 |                 |   |             |            |                     |                                     | <b>LIABILITIES</b>  |
| Depósitos de IFM. . . . .  | 65 925          | 35 918          | 3 764   | 25 635      | 209        | 284                 | 116                                 | MFIs' deposits  |
| Depósitos de otros sectores . . . . .                                  | 45 757          | 35 798          | 1 541   | 8 215       | 24         | 69                  | 110                                 | Other sectors' deposits   |
| <b>POSICION FRENTE A UNIDADES NO CLASIFICADAS POR RESIDENCIA</b>       |                 |                 |   |             |            |                     |                                     | <b>POSITION VIS-A-VIS UNITS NOT CLASSIFIED BY RESIDENCE</b>           |
| <b>PASIVO</b>  |                 |                 |   |             |            |                     |                                     | <b>LIABILITIES</b>  |
| Valores emitidos distintos de accio.y partic. . . . .                  | 232 453         | 220 513         | 388   | 9 274       | 363        | 1 010               | 905                                 | Debt securities issued  |

December 2015 Data

**8.32 Main assets and liabilities of other MFIS, by currency**

Euro millions

**8. OTHER MONETARY FINANCIAL INSTITUTIONS**  
**C) Assets and liabilities figures obtained from the euro area statistical returns**

8. OTRAS INSTITUCIONES FINANCIERAS MONETARIAS  
D) Balances de los componentes de OIFM

8.D Balance de las entidades de crédito y EFC. Detalle por entidades

Datos referidos a Enero de 2016

Millones de euros

|  | Entidades de crédito y EFC/<br>Credit institutions and CFIs<br><br>(8.41 a/ to 8.44)<br><br>B=C+D+E | Entidades de depósito/<br>Deposit institutions<br><br>(8.51 a/ to 8.54)<br><br>C | Instituto de Crédito Oficial/<br>Official Credit Institute<br><br>D | EFC/<br>CFI<br><br>(8.81 a/ to 8.84)<br><br>E |   |
|--|---|--|---|---|---|
| <b>ACTIVO</b>  |   |  |   |   | <b>ASSETS</b>                               |
| <b>1 A. RESIDENTES EN ESPAÑA . . . . .</b>                             | <b>2 133 551</b>  | <b>2 026 920</b>   | <b>56 984</b>   | <b>43 759</b>                                 | <b>1 A. DOMESTIC</b>                        |
| <b>2 2. Préstamos y créditos . . . . .</b>                             | <b>1 582 944</b>  | <b>1 499 632</b>   | <b>41 591</b>   | <b>41 721</b>                                 | <b>2 2. Loans</b>                           |
| 3 2e. Del cual: euros . . . . .  | 1 564 428   | 1 481 822  | 41 003  | 41 603  | 3 2e. Of which: euro                        |
| 4 IFM . . . . .  | 195 377   | 167 554  | 25 534  | 2 289   | 4 MFIs                                      |
| 5 2e. Del cual: euros . . . . .  | 191 118   | 163 316  | 25 519  | 2 283   | 5 2e. Of which: euro                        |
| 6 Administraciones Públicas . . . . .                                  | 92 781  | 88 566   | 3 573   | 643   | 6 General government                        |
| 7 2e. Del cual: euros . . . . .  | 92 781  | 88 566   | 3 573   | 643   | 7 2e. Of which: euro                        |
| 8 Otros residentes . . . . .   | 1 294 786   | 1 243 512  | 12 485  | 38 789  | 8 Other residents                           |
| 9 2e. Del cual: euros . . . . .  | 1 280 529   | 1 229 941  | 11 911  | 38 677  | 9 2e. Of which: euro                        |
| <b>10 3. Valores distintos de acciones . . . . . y participaciones</b> | <b>455 843</b>  | <b>439 023</b>   | <b>15 002</b>   | <b>1 818</b>                                  | <b>10 3. Securities other than shares</b>   |
| 11 3e. Del cual: euros . . . . .                                       | 451 961   | 435 142  | 15 002  | 1 818   | 11 3e. Of which: euro                       |
| 12 IFM . . . . .   | 22 965  | 20 815   | 2 150   | -   | 12 MFIs                                     |
| 13 3e. Del cual: euros . . . . .                                       | 22 932  | 20 781   | 2 150   | -   | 13 3e. Of which: euro                       |
| 14 Administraciones Públicas . . . . .                                 | 248 382   | 235 534  | 12 847  | -   | 14 General government                       |
| 15 3e. Del cual: euros . . . . .                                       | 248 219   | 235 371  | 12 847  | -   | 15 3e. Of which: euro                       |
| 16 Otros residentes . . . . .  | 184 496   | 182 674  | 4   | 1 818   | 16 Other residents                          |
| 17 3e. Del cual: euros . . . . .                                       | 180 811   | 178 989  | 4   | 1 818   | 17 3e. Of which: euro                       |
| <b>18 4. Participaciones en FMM . . . . .</b>                          | <b>0</b>  | <b>0</b>   | <b>-</b>  | <b>-</b>                                      | <b>18 4. Money market fund shares/units</b> |
| 19 IFM . . . . .   | 0   | 0  | -   | -   | 19 MFIs                                     |
| 20 4e. Del cual: euros . . . . .                                       | 0   | 0  | -   | -   | 20 4e. Of which euro                        |
| <b>21 5. Acciones y participaciones . . . . .</b>                      | <b>88 169</b>   | <b>87 559</b>  | <b>391</b>  | <b>220</b>                                    | <b>21 5. Shares and other equity</b>        |
| 22 IFM . . . . .   | 14 825  | 14 775   | -   | 51  | 22 MFIs                                     |
| 23 Otros residentes . . . . .  | 73 344  | 72 784   | 391   | 169   | 23 Other residents                          |
| <b>24 B. RESIDENTES EN OTROS PAISES DE LA ZONA DEL EURO . . . . .</b>  | <b>172 938</b>  | <b>169 619</b>   | <b>469</b>  | <b>2 850</b>                                  | <b>24 B. OTHER EURO AREA COUNTRIES</b>      |
| <b>25 2. Préstamos y créditos . . . . .</b>                            | <b>87 851</b>   | <b>84 887</b>  | <b>410</b>  | <b>2 553</b>                                  | <b>25 2. Loans</b>                          |
| 26 2e. Del cual: euros . . . . .                                       | 78 718  | 75 977   | 371   | 2 371   | 26 2e. Of which: euro                       |
| 27 IFM . . . . .   | 65 109  | 63 271   | 164   | 1 675   | 27 MFIs                                     |
| 28 2e. Del cual: euros . . . . .                                       | 60 280  | 58 460   | 150   | 1 670   | 28 2e. Of which: euro                       |
| 29 Administraciones Públicas . . . . .                                 | 21  | 21   | -   | -   | 29 General government                       |
| 30 2e. Del cual: euros . . . . .                                       | 21  | 21   | -   | -   | 30 2e. Of which: euro                       |
| 31 Otros residentes . . . . .  | 22 720  | 21 595   | 246   | 879   | 31 Other residents                          |
| <b>32 3. Valores distintos de acciones . . . . . y participaciones</b> | <b>52 367</b>   | <b>52 084</b>  | <b>-</b>  | <b>283</b>                                    | <b>32 3. Securities other than shares</b>   |
| 33 3e. Del cual: euros . . . . .                                       | 50 336  | 50 053   | -   | 283   | 33 3e. Of which: euro                       |
| 34 IFM . . . . .   | 2 959   | 2 959  | -   | -   | 34 MFIs                                     |
| 35 3e. Del cual: euros . . . . .                                       | 2 688   | 2 688  | -   | -   | 35 3e. Of which: euro                       |
| 36 Administraciones Públicas . . . . .                                 | 37 344  | 37 344   | -   | -   | 36 General government                       |
| 37 3e. Del cual: euros . . . . .                                       | 37 082  | 37 082   | -   | -   | 37 3e. Of which: euro                       |
| 38 Otros residentes . . . . .  | 12 064  | 11 782   | -   | 283   | 38 Other residents                          |
| 39 3e. Del cual: euros . . . . .                                       | 10 566  | 10 283   | -   | 283   | 39 3e. Of which: euro                       |
| <b>40 4. Participaciones en FMM . . . . .</b>                          | <b>-</b>  | <b>-</b>   | <b>-</b>  | <b>-</b>                                      | <b>40 4. Money market fund shares/units</b> |
| 41 IFM . . . . .   | -   | -  | -   | -   | 41 MFIs                                     |
| 42 4e. Del cual: euros . . . . .                                       | -   | -  | -   | -   | 42 4e. Of which euro                        |
| <b>43 5. Acciones y participaciones . . . . .</b>                      | <b>32 721</b>   | <b>32 648</b>  | <b>59</b>   | <b>13</b>                                     | <b>43 5. Shares and other equity</b>        |
| 44 IFM . . . . .   | 5 898   | 5 839  | 59  | -   | 44 MFIs                                     |
| 45 Otros residentes . . . . .  | 26 822  | 26 809   | 0   | 13  | 45 Other residents                          |

January 2016 data

EUR millions

8.D Balance sheet of credit institutions and CFIs  
by institutional grouping

8. OTHER MONETARY FINANCIAL INSTITUTIONS  
D) Balance sheet of the institutional groupings of other MFIs

Véanse notas al final del capítulo./ See notes at the end of the chapter.

**8. OTRAS INSTITUCIONES FINANCIERAS MONETARIAS**  
**D) Balances de los componentes de OIFM**

**8.D Balance de las entidades de crédito y EFC. Detalle por entidades**

Datos referidos a Enero de 2016

Millones de euros

|   | Entidades de crédito y EFC/<br>Credit institutions and CFIs<br>(8.41 a/ to 8.44)<br>B=C+D+E | Entidades de depósito/<br>Deposit institutions<br>(8.51 a/ to 8.54)<br>C | Instituto de Crédito Oficial/<br>Official Credit Institute<br>D | EFC/<br>CFI<br>(8.81 a/ to 8.84)<br>E |                                    |
|---|---|--|---|---------------------------------------|------------------------------------|
| <b>ACTIVO (continuación)</b>                                    |   |  |   |                                       | <b>ASSETS (continued)</b>          |
| 46 C. RESTO DEL MUNDO . . . . .                                 | 189 766   | 186 846  | 879   | 2 041                                 | 46 C. REST OF THE WORLD            |
| 47 2. Préstamos y créditos . . . . .                            | 90 099  | 87 261   | 867   | 1 972                                 | 47 2. Loans                        |
| 48 2e. Del cual: euros . . . . .                                | 36 616  | 35 512   | 411   | 1 058                                 | 48 2e. Of which: euro              |
| 49 3. Valores distintos de acciones y participaciones . . . . . | 24 277  | 24 277   | -   | -                                     | 49 3. Securities other than shares |
| 50 3e. Del cual: euros . . . . .                                | 4 984   | 4 973  | 2 497   | -                                     | 50 3e. Of which: euro              |
| 51 5. Acciones y participaciones . . . . .                      | 75 390  | 75 308   | 13  | 5 072                                 | 51 5. Shares and other equity      |
| 52 5e. Del cual: euros . . . . .                                | -   | -  | -   | -                                     | 52 5e. Of which: euro              |
| 53 D. SIN CLASIFICAR . . . . .                                  | 338 274   | 332 916  | 93  | 2 546                                 | 53 D. UNCLASSIFIED                 |
| 54 1. Efectivo (todas las monedas) . . . . .                    | 6 594   | 6 594  | 0   | 0                                     | 54 1. Cash (all currencies)        |
| 55 1e. Del cual: euros . . . . .                                | 6 411   | 6 411  | 0   | 0                                     | 55 1e. Of which: euro              |
| 56 6. Activo fijo . . . . .                                     | 46 925  | 46 117   | 93  | 715                                   | 56 6. Fixed assets                 |
| 57 7. Otros activos . . . . .                                   | 284 754   | 280 205  | 2 719   | 1 831                                 | 57 7. Remaining assets             |
| 58 7e. Del cual: euros . . . . .                                | ...   | ...  | ...   | ...                                   | 58 7e. Of which: euro              |
| 59 TOTAL ACTIVO . . . . .                                       | 2 827 936   | 2 715 596  | 61 144  | 51 195                                | 59 TOTAL ASSETS                    |
| 60 e Euros . . . . .  | 2 314 384   | 2 210 143  | 56 871  | 47 370                                | 60 e Euro                          |
| 61 x Monedas distintas del euro . . . . .                       | 181 872   | 179 132  | 1 461   | 1 279                                 | 61 x Other currencies              |
| 62 s/c Sin clasificar por monedas . . . . .                     | 331 679   | 326 322  | 2 812   | 2 546                                 | 62 n/c Not classified by currency  |

January 2016 data

**8.D Balance sheet of credit institutions and CFIs by institutional grouping**

EUR millions

**8. OTHER MONETARY FINANCIAL INSTITUTIONS D) Balance sheet of the institutional groupings of other MFIs**

Véanse notas al final del capítulo./ See notes at the end of the chapter.

8. OTRAS INSTITUCIONES FINANCIERAS MONETARIAS  
D) Balances de los componentes de OIFM

8.D Balance de las entidades de crédito y EFC. Detalle por entidades

Datos referidos a Enero de 2016

Millones de euros

|   | Entidades de crédito y EFC/<br>Credit institutions and CFIs<br><br>(8.41 a/ to 8.44) | Entidades de depósito/<br>Deposit institutions<br><br>(8.51 a/ to 8.54) | Instituto de Crédito Oficial/<br>Official Credit Institute | EFC/<br>CFI<br><br>(8.81 a/ to 8.84) |   |
|---|--|---|--|--------------------------------------|---|
|   | B=C+D+E  | C   | D  | E                                    |   |
| PASIVO  |  |   |  |                                      | LIABILITIES                                   |
| <b>1 A. RESIDENTES EN ESPAÑA . . . . .</b>                                  | <b>1 753 144</b>   | <b>1 716 009</b>  | <b>1 308</b>   | <b>35 827</b>                        | <b>1 A. DOMESTIC</b>                          |
| <b>2 9. Depósitos . . . . .</b>   | <b>1 753 144</b>   | <b>1 716 009</b>  | <b>1 308</b>   | <b>35 827</b>                        | <b>2 9. Deposits</b>                          |
| 3 9e. Del cual: euros . . . . .   | 1 717 715  | 1 681 709   | 1 308  | 34 699                               | 3 9e. Of which: euro                          |
| 4 IFM . . . . .   | 307 262  | 278 832   | 516  | 27 914                               | 4 MFIs  |
| 5 9e. Del cual: euros . . . . .   | 299 827  | 272 525   | 516  | 26 786                               | 5 9e. Of which: euro                          |
| 6 Administración Central . . . . .  | 40 795   | 40 122  | 673  | -                                    | 6 Central government                          |
| 7 9e. Del cual: euros . . . . .   | 40 742   | 40 068  | 673  | -                                    | 7 9e. Of which: euro                          |
| 8 Otras Administraciones Públicas . . . . .                                 | 36 029   | 36 016  | 0  | 13                                   | 8 Other general government                    |
| 9 9e. Del cual: euros . . . . .   | 36 027   | 36 014  | 0  | 13                                   | 9 9e. Of which: euro                          |
| 10 Otros residentes . . . . .   | 1 369 057  | 1 361 039   | 118  | 7 899                                | 10 Other residents                            |
| 11 9e. Del cual: euros . . . . .  | 1 341 120  | 1 333 102   | 118  | 7 899                                | 11 9e. Of which: euro                         |
| <b>12 10. Participaciones de los fondos del mercado monetario . . . . .</b> | <b>-</b>   | <b>-</b>  | <b>-</b>   | <b>-</b>                             | <b>12 10. Money markets fund shares/units</b> |
| <b>13 B. RESIDENTES EN OTROS PAÍSES DE LA ZONA DEL EURO . . . . .</b>       | <b>190 353</b>   | <b>183 045</b>  | <b>1 620</b>   | <b>5 688</b>                         | <b>13 B. OTHER EURO AREA COUNTRIES</b>        |
| <b>14 9. Depósitos . . . . .</b>  | <b>190 353</b>   | <b>183 045</b>  | <b>1 620</b>   | <b>5 688</b>                         | <b>14 9. Deposits</b>                         |
| 15 9e. Del cual: euros . . . . .  | 171 851  | 164 598   | 1 620  | 5 633                                | 15 9e. Of which: euro                         |
| 16 IFM . . . . .  | 141 403  | 137 670   | 1 620  | 2 113                                | 16 MFIs                                       |
| 17 9e. Del cual: euros . . . . .  | 126 389  | 122 655   | 1 620  | 2 113                                | 17 9e. Of which: euro                         |
| 18 Administración Central . . . . .   | 3 033  | 3 033   | -  | -                                    | 18 Central government                         |
| 19 9e. Del cual: euros . . . . .  | 3 033  | 3 033   | -  | -                                    | 19 9e. Of which: euro                         |
| 20 Otras Administraciones Públicas . . . . .                                | 0  | 0   | -  | -                                    | 20 Other general government                   |
| 21 9e. Del cual: euros . . . . .  | 0  | 0   | -  | -                                    | 21 9e. Of which: euro                         |
| 22 Otros residentes . . . . .   | 45 916   | 42 342  | -  | 3 575                                | 22 Other residents                            |
| 23 9e. Del cual: euros . . . . .  | 42 429   | 38 910  | -  | 3 520                                | 23 9e. Of which: euro                         |
| <b>24 10. Participaciones de los fondos del mercado monetario . . . . .</b> | <b>-</b>   | <b>-</b>  | <b>-</b>   | <b>-</b>                             | <b>24 10. Money markets fund shares/units</b> |
| <b>25 C. RESTO DEL MUNDO . . . . .</b>                                      | <b>109 717</b>   | <b>99 134</b>   | <b>10 496</b>  | <b>87</b>                            | <b>25 C. REST OF THE WORLD</b>                |
| <b>26 9. Depósitos (total) . . . . .</b>                                    | <b>109 215</b>   | <b>98 678</b>   | <b>10 451</b>  | <b>87</b>                            | <b>26 9. Deposits (total)</b>                 |
| 27 9e. Del cual: euros . . . . .  | 72 231   | 62 104  | 10 041   | 87                                   | 27 9e. Of which: euro                         |
| <b>28 10. Participaciones de los fondos del mercado monetario . . . . .</b> | <b>-</b>   | <b>-</b>  | <b>-</b>   | <b>-</b>                             | <b>28 10. Money markets fund shares/units</b> |
| <b>29 D. SIN CLASIFICAR . . . . .</b>                                       | <b>775 224</b>   | <b>717 864</b>  | <b>37 818</b>  | <b>9 594</b>                         | <b>29 D. UNCLASSIFIED</b>                     |
| <b>30 11. Valores distintos de acciones y participaciones . . . . .</b>     | <b>223 708</b>   | <b>185 860</b>  | <b>37 818</b>  | <b>30</b>                            | <b>30 11. Debts securities issued</b>         |
| 31 11e. Del cual: euros . . . . .   | 212 154  | 181 194   | 30 930   | 30                                   | 31 11e. In euro                               |
| 32 Del cual: hasta dos años . . . . .                                       | 26 607   | 24 036  | 2 541  | 30                                   | 32 Of which: up to two years                  |
| 33 11x. Monedas distintas del euro . . . . .                                | 11 554   | 4 666   | 6 888  | -                                    | 33 11x. In other currencies                   |
| 34 Del cual: hasta dos años . . . . .                                       | 2 450  | 11  | 2 439  | -                                    | 34 Of which: up to two years                  |
| <b>35 13. Capital y reservas . . . . .</b>                                  | <b>310 284</b>   | <b>295 655</b>  | <b>7 615</b>   | <b>7 014</b>                         | <b>35 13. Capital and Reserves</b>            |
| <b>36 14. Otros pasivos . . . . .</b>                                       | <b>241 232</b>   | <b>236 349</b>  | <b>2 332</b>   | <b>2 550</b>                         | <b>36 14. Remaining liabilities</b>           |
| 37 14e. Del cual: euros . . . . .   | ...  | ...   | ...  | ...                                  | 37 14e. Of which: euro                        |
| <b>38 TOTAL PASIVO . . . . .</b>  | <b>2 827 936</b>   | <b>2 715 596</b>  | <b>61 144</b>  | <b>51 195</b>                        | <b>38 TOTAL LIABILITIES</b>                   |
| <b>39 e Euros . . . . .</b>   | <b>2 166 230</b>   | <b>2 089 605</b>  | <b>43 898</b>  | <b>40 448</b>                        | <b>39 e Euro</b>                              |
| <b>40 x Monedas distintas del euro . . . . .</b>                            | <b>110 190</b>   | <b>93 988</b>   | <b>7 298</b>   | <b>1 183</b>                         | <b>40 x Other currencies</b>                  |
| <b>41 s/c Sin clasificar por monedas . . . . .</b>                          | <b>551 516</b>   | <b>532 004</b>  | <b>9 947</b>   | <b>9 564</b>                         | <b>41 n/c Not classified by currency</b>      |

January 2016 data

8.D Balance sheet of credit institutions and CFIs by institutional grouping

EUR millions

8. OTHER MONETARY FINANCIAL INSTITUTIONS  
D) Balance sheet of the institutional groupings of other MFIs

Véanse notas al final del capítulo./ See notes at the end of the chapter.



**8. OTRAS INSTITUCIONES FINANCIERAS MONETARIAS**  
D) Balance agregado de los componentes

**8.41 Entidades de crédito y establecimientos financieros de crédito.**  
Activo: resumen

mm de euros

|        | Total<br><br>=13a15=<br>=6a12=<br>1=2a5= | Por residencia            |                                       |                 |   | Por instrumentos     |   |                        |                            |          |             |                               | Por monedas |                            |                |
|--------|--|---------------------------|---------------------------------------|-----------------|---|----------------------|---|------------------------|----------------------------|----------|-------------|-------------------------------|-------------|----------------------------|----------------|
|        |  | Residen-tes en España (a) | Residen-tes en otros países de la UEM | Resto del mundo | Rúbricas no clasif. por residencia del emisor | Préstamos y créditos | Valores distintos de acciones y participaciones | Participaciones de FMM | Acciones y participaciones | Efectivo | Activo fijo | Otros activos no clasificados | Euros       | Monedas distintas del euro | Sin clasificar |
|        |  |                           |                                       |                 |   |                      |   |                        |                            |          |             |                               |             |                            |                |
| 10     | 3 462,9                                  | 2 789,9                   | 158,7                                 | 213,6           | 300,7   | 2 399,6              | 582,1   | 0,0                    | 180,5                      | 7,9      | 49,8        | 243,0                         | 3 007,7     | 162,4                      | 292,8          |
| 11     | 3 613,1                                  | 2 839,7                   | 160,6                                 | 224,6           | 388,2   | 2 371,4              | 600,6   | 0,0                    | 253,0                      | 7,5      | 57,2        | 323,5                         | 3 060,4     | 172,0                      | 380,7          |
| 12     | 3 574,0                                  | 2 741,3                   | 172,0                                 | 234,4           | 426,4   | 2 243,3              | 646,9   | 0,0                    | 257,5                      | 7,4      | 53,0        | 365,9                         | 3 007,0     | 148,1                      | 418,9          |
| 13     | 3 143,3                                  | 2 469,4                   | 163,9                                 | 184,0           | 326,1   | 1 930,9              | 606,0   | 0,0                    | 280,4                      | 7,3      | 51,9        | 266,9                         | 2 681,4     | 143,0                      | 318,8          |
| 14     | R 2 965,8                                | 2 266,5                   | 171,5                                 | 182,0           | 345,8   | 1 810,4              | 608,3   | 0,0                    | 201,3                      | 7,6      | 46,9        | 291,3                         | 2 463,3     | 164,3                      | 338,2          |
| 15     | R 2 820,2                                | 2 125,3                   | 179,7                                 | 191,3           | 323,8   | 1 770,6              | 528,5   | 0,0                    | 197,3                      | 8,0      | 48,0        | 267,9                         | 2 320,7     | 183,6                      | 315,9          |
| 14 Ago | 3 066,5                                  | 2 352,4                   | 176,6                                 | 188,8           | 348,6   | 1 823,8              | 626,6   | 0,0                    | 267,5                      | 6,6      | 52,5        | 289,4                         | ...         | ...                        | 342,0          |
| Sep    | 3 068,5                                  | 2 338,9                   | 183,2                                 | 195,9           | 350,6   | 1 824,3              | 627,2   | 0,0                    | 266,4                      | 6,5      | 53,1        | 291,0                         | 2 566,3     | 158,1                      | 344,1          |
| Oct    | 3 050,2                                  | 2 324,8                   | 183,9                                 | 190,8           | 350,6   | 1 816,2              | 619,1   | 0,0                    | 264,2                      | 6,3      | 53,9        | 290,3                         | ...         | ...                        | 344,3          |
| Nov    | 3 078,8                                  | 2 328,8                   | 189,7                                 | 201,8           | 358,5   | 1 836,0              | 620,2   | 0,0                    | 264,1                      | 6,2      | 54,2        | 298,1                         | ...         | ...                        | 352,3          |
| Dic    | R 2 965,8                                | 2 266,5                   | 171,5                                 | 182,0           | 345,8   | 1 810,4              | 608,3   | 0,0                    | 201,3                      | 7,6      | 46,9        | 291,3                         | 2 463,3     | 164,3                      | 338,2          |
| 15 Ene | 2 955,8                                  | 2 221,2                   | 179,9                                 | 187,1           | 367,6   | 1 796,8              | 596,6   | 0,0                    | 194,9                      | 6,5      | 47,3        | 313,8                         | 2 423,0     | 171,7                      | 361,1          |
| Feb    | 2 939,8                                  | 2 206,2                   | 183,7                                 | 188,6           | 361,3   | 1 793,9              | 587,8   | 0,0                    | 196,9                      | 6,2      | 47,5        | 307,6                         | 2 410,3     | 174,4                      | 355,1          |
| Mar    | 2 978,5                                  | 2 229,6                   | 186,3                                 | 192,0           | 370,7   | 1 819,0              | 591,1   | 0,0                    | 197,8                      | 7,2      | 47,4        | 316,0                         | 2 438,2     | 176,9                      | 363,5          |
| Abr    | 2 926,5                                  | 2 200,0                   | 177,6                                 | 190,4           | 358,6   | 1 790,0              | 577,0   | 0,0                    | 201,0                      | 6,9      | 47,7        | 303,9                         | 2 399,5     | 175,4                      | 351,6          |
| May    | 2 910,8                                  | 2 197,7                   | 178,3                                 | 185,5           | 349,3   | 1 785,0              | 578,1   | 0,0                    | 198,3                      | 6,5      | 47,6        | 295,2                         | 2 390,7     | 177,3                      | 342,8          |
| Jun    | 2 893,7                                  | 2 192,2                   | 180,6                                 | 189,1           | 331,8   | 1 792,6              | 571,1   | 0,0                    | 198,2                      | 6,6      | 47,6        | 277,6                         | 2 386,5     | 182,0                      | 325,2          |
| Jul    | 2 877,2                                  | 2 166,5                   | 184,7                                 | 192,2           | 333,8   | 1 778,2              | 561,9   | 0,0                    | 203,2                      | 7,0      | 47,8        | 279,0                         | 2 366,0     | 184,3                      | 326,8          |
| Ago    | 2 844,2                                  | 2 141,3                   | 184,1                                 | 188,3           | 330,4   | 1 762,4              | 553,5   | 0,0                    | 198,0                      | 6,9      | 47,8        | 275,7                         | 2 341,7     | 179,0                      | 323,5          |
| Sep    | 2 859,4                                  | 2 155,8                   | 181,3                                 | 190,9           | 331,5   | 1 778,1              | 554,3   | 0,0                    | 195,5                      | 7,4      | 48,0        | 276,1                         | 2 354,8     | 180,5                      | 324,1          |
| Oct    | 2 856,1                                  | 2 145,8                   | 185,2                                 | 189,0           | 336,0   | 1 771,5              | 550,3   | 0,0                    | 198,2                      | 6,6      | 47,8        | 281,6                         | 2 346,6     | 180,1                      | 329,4          |
| Nov    | 2 871,9                                  | 2 143,7                   | 191,5                                 | 194,1           | 342,7   | 1 786,5              | 542,9   | 0,0                    | 199,9                      | 6,6      | 48,0        | 288,1                         | 2 348,9     | 187,0                      | 336,1          |
| Dic    | R 2 820,2                                | 2 125,3                   | 179,7                                 | 191,3           | 323,8   | 1 770,6              | 528,5   | 0,0                    | 197,3                      | 8,0      | 48,0        | 267,9                         | 2 320,7     | 183,6                      | 315,9          |
| 16 Ene | P 2 827,9                                | 2 127,0                   | 172,9                                 | 189,8           | 338,3   | 1 760,9              | 532,5   | 0,0                    | 196,3                      | 6,6      | 46,9        | 284,8                         | 2 314,4     | 181,9                      | 331,7          |

Véanse notas al final del capítulo

**8. OTRAS INSTITUCIONES FINANCIERAS MONETARIAS**  
D) Balance agregado de los componentes

**8.42 Entidades de crédito y establecimientos financieros de crédito.**  
Pasivo: resumen

mm de euros

|        | Total<br><br>=11a13=<br>=6a10=<br>1=2a5= | Por residencia            |                                       |                 |   | Por instrumentos |   |   |                    |                               | Por monedas |                            |                |
|--------|--|---------------------------|---------------------------------------|-----------------|---|------------------|---|---|--------------------|-------------------------------|-------------|----------------------------|----------------|
|        |  | Resi-dentes en España (a) | Resi-dentes en otros países de la UEM | Resto del mundo | Rúbricas no clasificadas por residencia del tenedor | Depósitos        | Participaciones en fondos del mercado monetario | Valores distintos de acciones y participaciones | Capital y reservas | Otros pasivos no clasificados | Euros       | Monedas distintas del euro | Sin clasificar |
|        |  |                           |                                       |                 |   |                  |   |   |                    |                               |             |                            |                |
| 10     | 3 462,9                                  | 1 999,6                   | 228,2                                 | 283,5           | 951,5   | 2 511,3          | 8,2   | 432,9   | 282,5              | 236,1                         | 2 580,3     | 363,9                      | 518,7          |
| 11     | 3 613,1                                  | 2 024,2                   | 244,8                                 | 248,7           | 1 095,4   | 2 517,7          | 8,0   | 434,5   | 367,1              | 293,8                         | 2 633,4     | 318,7                      | 660,9          |
| 12     | 3 574,0                                  | 2 109,4                   | 160,3                                 | 180,5           | 1 123,8   | 2 450,3          | 7,0   | 394,3   | 402,9              | 326,6                         | 2 604,7     | 239,9                      | 729,5          |
| 13     | 3 143,3                                  | 1 876,0                   | 169,8                                 | 138,5           | 959,0   | 2 184,3          | 8,4   | 297,4   | 428,2              | 233,3                         | 2 289,5     | 192,2                      | 661,6          |
| 14     | R 2 965,8                                | 1 794,1                   | 207,4                                 | 115,4           | 848,9   | 2 116,8          | 7,3   | 260,1   | 336,1              | 252,7                         | 2 277,0     | 100,5                      | 588,8          |
| 15     | R 2 820,2                                | 1 755,9                   | 188,4                                 | 111,7           | 764,3   | 2 055,9          | 8,3   | 232,5   | 310,7              | 221,1                         | 2 181,4     | 107,4                      | 531,8          |
| 14 Ago | 3 066,5                                  | 1 819,1                   | 186,4                                 | 124,3           | 936,6   | 2 129,8          | 7,7   | 261,4   | 424,1              | 251,1                         | 2 207,0     | 184,3                      | 675,2          |
| Sep    | 3 068,5                                  | 1 805,6                   | 197,4                                 | 130,2           | 935,4   | 2 133,2          | 7,6   | 258,2   | 421,1              | 256,0                         | 2 201,7     | 189,8                      | 677,1          |
| Oct    | 3 050,2                                  | 1 788,5                   | 211,7                                 | 132,0           | 917,9   | 2 132,3          | 7,4   | 246,8   | 416,2              | 254,8                         | 2 185,7     | 193,5                      | 671,0          |
| Nov    | 3 078,8                                  | 1 799,6                   | 223,5                                 | 134,7           | 921,1   | 2 157,7          | 7,5   | 246,5   | 416,2              | 258,3                         | 2 207,4     | 196,8                      | 674,6          |
| Dic    | R 2 965,8                                | 1 794,1                   | 207,4                                 | 115,4           | 848,9   | 2 116,8          | 7,3   | 260,1   | 336,1              | 252,7                         | 2 277,0     | 100,5                      | 588,8          |
| 15 Ene | 2 955,8                                  | 1 775,8                   | 197,3                                 | 117,5           | 865,2   | 2 090,6          | 7,1   | 250,3   | 334,0              | 280,9                         | 2 239,9     | 101,6                      | 614,9          |
| Feb    | 2 939,8                                  | 1 766,2                   | 200,4                                 | 120,4           | 852,9   | 2 087,0          | 7,0   | 248,6   | 336,3              | 268,0                         | 2 237,5     | 98,6                       | 604,3          |
| Mar    | 2 978,5                                  | 1 799,0                   | 208,8                                 | 119,1           | 851,6   | 2 127,0          | 6,7   | 244,5   | 333,1              | 274,0                         | 2 270,7     | 101,3                      | 607,1          |
| Abr    | 2 926,5                                  | 1 769,2                   | 203,4                                 | 117,9           | 836,0   | 2 090,5          | 6,4   | 239,4   | 332,4              | 264,1                         | 2 228,1     | 102,4                      | 596,6          |
| May    | 2 910,8                                  | 1 773,8                   | 206,4                                 | 115,2           | 815,4   | 2 095,4          | 6,4   | 238,6   | 326,1              | 250,7                         | 2 230,9     | 103,6                      | 576,8          |
| Jun    | 2 893,7                                  | 1 783,8                   | 198,2                                 | 116,5           | 795,2   | 2 098,5          | 6,8   | 234,1   | 319,1              | 241,9                         | 2 227,0     | 106,1                      | 561,0          |
| Jul    | 2 877,2                                  | 1 754,2                   | 208,2                                 | 116,5           | 798,3   | 2 078,9          | 7,0   | 233,8   | 320,6              | 243,8                         | 2 205,4     | 107,8                      | 564,5          |
| Ago    | 2 844,2                                  | 1 743,9                   | 198,6                                 | 114,9           | 786,8   | 2 057,4          | 6,9   | 237,3   | 318,7              | 230,7                         | 2 190,5     | 104,7                      | 549,5          |
| Sep    | 2 859,4                                  | 1 756,3                   | 202,6                                 | 119,6           | 781,0   | 2 078,4          | 7,2   | 231,6   | 316,5              | 233,0                         | 2 201,6     | 108,8                      | 549,4          |
| Oct    | 2 856,1                                  | 1 759,2                   | 203,8                                 | 113,4           | 779,6   | 2 076,4          | 7,3   | 227,9   | 316,9              | 234,8                         | 2 197,8     | 107,0                      | 551,7          |
| Nov    | 2 871,9                                  | 1 752,3                   | 209,2                                 | 113,5           | 796,9   | 2 075,0          | 8,4   | 234,7   | 317,2              | 245,0                         | 2 197,4     | 112,8                      | 562,2          |
| Dic    | R 2 820,2                                | 1 755,9                   | 188,4                                 | 111,7           | 764,3   | 2 055,9          | 8,3   | 232,5   | 310,7              | 221,1                         | 2 181,4     | 107,4                      | 531,8          |
| 16 Ene | P 2 827,9                                | 1 753,1                   | 190,4                                 | 109,2           | 775,2   | 2 052,7          | 8,6   | 223,7   | 310,3              | 241,2                         | 2 174,0     | 103,0                      | 551,5          |

Véanse notas al final del capítulo



8. ENTIDADES DE CRÉDITO  
D) Balances de los componentes de OIFM

8.E Apéndice al balance. Determinación de los pasivos  
de las entidades de crédito sujetas a reservas mínimas (a),(b)

Datos referidos a Noviembre de 2015

Millones de euros

|   | Serie en cuadro y columna/<br>Time series in table and column | Entidades de crédito/<br>Credit institutions |  |
|---|---|--|--|
| CONCEPTOS   | 1   | 2  | CONCEPTS   |
| <b>I. DEPÓSITOS EN LAS ENTIDADES DE CRÉDITO RESIDENTES, EXCEPTO LOS DE LAS ENTIDADES RESIDENTES EN LA ZONA EURO, BCNS Y BCE</b> |   |  | <b>I. DEPOSITS IN CREDIT INSTITUTIONS, EXCEPT OF EMU RESIDENTS CREDIT INSTITUTIONS, NCBs AND ECB</b> |
| <b>A. Sujetos a coeficiente de caja del 1 %</b>   | <b>8.45/2</b>   | <b>1 155 245</b>                             | <b>A. Subject to reserve ratio of 1 %</b>  |
| A.1. A la vista, a plazo hasta dos años y disponible con preaviso hasta dos años  | 8.45/2  | 1 155 245                                    | A.1. Overnight, with agreed maturity up to two years and redeemable at notice up to two years        |
| <b>B. Sujetos a coeficiente de caja cero</b>  | <b>-</b>  | <b>442 651</b>                               | <b>B. Subject to zero reserve ratio</b>  |
| B.1. A plazo a más de dos años  | 8.45/5  | 350 692                                      | B.1. With agreed maturity over two years   |
| B.2. Disponible con preaviso a más de dos años (inexistente para las IFMs residentes).  | -   | -  | B.2. Redeemable at notice over two years (it doesn't exist in residents MFIs)                        |
| B.3. Cesiones temporales  | 8.45/7  | 91 959                                       | B.3. Repos   |
| <b>II. INSTRUMENTOS NEGOCIABLES EMITIDOS POR ENTIDADES DE CRÉDITO</b>   |   |  | <b>II. NEGOTIABLE INSTRUMENTS ISSUED BY CREDIT INSTITUTIONS</b>                                      |
| <b>A. Sujetos a coeficiente de caja del 1 %</b>   | <b>8.45/3</b>   | <b>21 205</b>                                | <b>A. Subject to reserve ratio of 1 %</b>  |
| A.1. Valores distintos de acciones y participaciones emitidos hasta dos años (neto)   | 8.45/3  | 21 205                                       | A.1. Debt securities issued up to two year (net)   |
| <b>B. Sujetos a coeficiente de caja cero</b>  | <b>8.45/6</b>   | <b>204 279</b>                               | <b>B. Subject to zero reserve ratio</b>  |
| B.1. Valores distintos de acciones y participaciones emitidos a más de dos años (neto)  | 8.45/6  | 204 279                                      | B.1. Debt securities issued over two year (net)  |

November 2015 data

8.E Appendix to Balance sheet. Determination of credit institutions' liabilities subject to minimum reserves (reserve base).

EUR millions

8.CREDIT INSTITUTIONS  
D) Balance sheet of the institutional groupings of other MFIs

Véanse notas al final del capítulo./ See notes at the end of the chapter.

8. OTRAS INSTITUCIONES FINANCIERAS MONETARIAS  
D) Balances de los componentes de OIFM

8.45 Pasivos computables en el coeficiente de reservas mínimas de la zona euro (a)

Millones de euros

| Información necesaria para el cálculo del requerimiento de reservas |                          |                        |        |  |                           |                     |         |
|---|--------------------------|------------------------|--------|--|---------------------------|---------------------|---------|
| Pasivos computables con coeficiente positivo                        |                          |                        |        | Pasivos computables con coeficiente cero |                           |                     |         |
| Total   | Depósitos hasta dos años | Valores hasta dos años | Total  | Depósitos a más de dos años              | Valores a más de dos años | Cesiones temporales |         |
| 1   | 2                        | 3                      | 4      | 5  | 6                         | 7                   |         |
| 09  | 1 279 454                | 1 231 786              | 47 669 | 1 135 198                                | 644 437                   | 371 779             | 118 593 |
| 10  | 1 231 087                | 1 207 026              | 24 061 | 1 249 609                                | 658 138                   | 396 635             | 194 836 |
| 11  | 1 131 476                | 1 095 914              | 35 562 | 1 257 829                                | 668 052                   | 380 811             | 208 966 |
| 12  | 1 128 047                | 1 081 161              | 46 886 | 995 280                                  | 550 662                   | 326 832             | 117 786 |
| 13  | 1 048 071                | 1 034 317              | 13 754 | 911 289                                  | 503 715                   | 276 419             | 131 156 |
| 14  | ...                      | ...                    | ...    | ...                                      | -                         | ...                 | ...     |
| 14 Jun  | 1 084 584                | 1 069 964              | 14 621 | 843 911                                  | 471 508                   | 247 412             | 124 991 |
| Jul   | 1 084 441                | 1 069 918              | 14 523 | 808 343                                  | 465 536                   | 238 122             | 104 685 |
| Ago   | 1 086 646                | 1 071 984              | 14 663 | 800 009                                  | 460 062                   | 238 214             | 101 734 |
| Sep   | 1 090 244                | 1 075 149              | 15 096 | 804 308                                  | 453 807                   | 234 914             | 115 587 |
| Oct   | 1 084 690                | 1 070 131              | 14 559 | 782 338                                  | 450 202                   | 224 295             | 107 840 |
| Nov   | 1 118 229                | 1 100 750              | 17 480 | 767 674                                  | 439 161                   | 217 128             | 111 385 |
| Dic   | ...                      | ...                    | ...    | ...                                      | -                         | ...                 | ...     |
| 15 Ene  | 1 105 402                | 1 084 958              | 20 444 | 767 734                                  | 432 435                   | 221 080             | 114 219 |
| Feb   | 1 107 495                | 1 085 755              | 21 740 | 756 932                                  | 425 356                   | 217 489             | 114 088 |
| Mar   | ...                      | ...                    | ...    | ...                                      | -                         | ...                 | ...     |
| Abr   | 1 111 395                | 1 089 495              | 21 900 | 720 456                                  | 408 127                   | 208 060             | 104 270 |
| May   | 1 123 171                | 1 100 998              | 22 174 | 721 933                                  | 407 167                   | 206 907             | 107 859 |
| Jun   | ...                      | ...                    | ...    | ...                                      | -                         | ...                 | ...     |
| Jul   | 1 147 273                | 1 125 696              | 21 578 | 674 979                                  | 391 715                   | 202 919             | 80 345  |
| Ago   | 1 144 917                | 1 122 228              | 22 689 | 666 039                                  | 384 147                   | 204 867             | 77 025  |
| Sep   | ...                      | ...                    | ...    | ...                                      | -                         | ...                 | ...     |
| Oct   | 1 161 696                | 1 141 386              | 20 309 | 650 554                                  | 364 728                   | 198 807             | 87 020  |
| Nov   | P 1 176 450              | 1 155 245              | 21 205 | 646 930                                  | 350 692                   | 204 279             | 91 959  |

Véanse notas al final del capítulo.

8. OTRAS INSTITUCIONES FINANCIERAS MONETARIAS  
D) Balance agregado de los componentes

8.51 Entidades de depósito  
Activo: resumen

mm de euros

| Total                       | Por residencia           |                                      |                 |   | Por instrumentos     |   |                      |                            |          |             |                               | Por monedas |                            |                |       |
|-----------------------------|--------------------------|--------------------------------------|-----------------|---|----------------------|---|----------------------|----------------------------|----------|-------------|-------------------------------|-------------|----------------------------|----------------|-------|
|                             | Residentes en España (a) | Residentes en otros países de la UEM | Resto del mundo | Rúbricas no clasif. por residencia del emisor | Préstamos y créditos | Valores distintos de acciones y participaciones | Participación de FMM | Acciones y participaciones | Efectivo | Activo fijo | Otros activos no clasificados | Euros       | Monedas distintas del euro | Sin clasificar |       |
| =13a15=<br>=6a12=<br>1=2a5= | 2                        | 3                                    | 4               | 5=10a12                                       | 6                    | 7   | 8                    | 9                          | 10       | 11          | 12                            | 13          | 14                         | 15             |       |
| 10                          | 3 305,5                  | 2 647,0                              | 154,5           | 211,2   | 292,9                | 2 273,7   | 558,8                | 0,0                        | 180,2    | 7,9         | 48,8                          | 236,2       | 2 860,7                    | 159,9          | 285,0 |
| 11                          | 3 444,6                  | 2 687,1                              | 155,7           | 222,4   | 379,5                | 2 230,6   | 581,8                | 0,0                        | 252,7    | 7,5         | 56,1                          | 315,9       | 2 903,3                    | 169,3          | 372,0 |
| 12                          | 3 394,3                  | 2 573,9                              | 169,0           | 232,0   | 419,3                | 2 095,8   | 622,0                | 0,0                        | 257,1    | 7,4         | 51,9                          | 360,0       | 2 836,8                    | 145,6          | 411,9 |
| 13                          | 2 988,9                  | 2 326,5                              | 160,1           | 181,4   | 321,0                | 1 813,2   | 574,7                | 0,0                        | 280,0    | 7,3         | 50,9                          | 262,9       | 2 534,4                    | 140,8          | 313,8 |
| 14                          | R 2 829,8                | 2 150,3                              | 168,2           | 178,3   | 340,7                | 1 705,0   | 583,3                | 0,0                        | 200,8    | 7,6         | 46,1                          | 287,0       | 2 336,3                    | 160,4          | 333,1 |
| 15                          | 2 703,5                  | 2 028,5                              | 176,2           | 187,9   | 318,8                | 1 679,0   | 509,2                | 0,0                        | 196,5    | 8,0         | 47,2                          | 263,7       | 2 212,7                    | 179,9          | 310,9 |
| 14 Ago                      | 2 924,8                  | 2 223,0                              | 173,3           | 185,7   | 342,8                | 1 717,6   | 597,3                | 0,0                        | 267,0    | 6,6         | 51,5                          | 284,7       | ...                        | ...            | 336,2 |
| Sep                         | 2 927,1                  | 2 209,6                              | 180,1           | 192,7   | 344,6                | 1 718,5   | 597,9                | 0,0                        | 266,0    | 6,5         | 52,0                          | 286,2       | 2 433,5                    | 155,4          | 338,2 |
| Oct                         | 2 911,2                  | 2 198,0                              | 180,7           | 187,7   | 344,8                | 1 711,0   | 591,7                | 0,0                        | 263,8    | 6,3         | 52,9                          | 285,6       | ...                        | ...            | 338,4 |
| Nov                         | 2 941,9                  | 2 204,6                              | 186,2           | 198,8   | 352,4                | 1 731,3   | 594,7                | 0,0                        | 263,6    | 6,2         | 53,1                          | 293,0       | ...                        | ...            | 346,1 |
| Dic                         | R 2 829,8                | 2 150,3                              | 168,2           | 178,3   | 340,7                | 1 705,0   | 583,3                | 0,0                        | 200,8    | 7,6         | 46,1                          | 287,0       | 2 336,3                    | 160,4          | 333,1 |
| 15 Ene                      | 2 825,0                  | 2 109,6                              | 176,5           | 183,8   | 361,5                | 1 696,2   | 572,9                | 0,0                        | 194,4    | 6,5         | 46,4                          | 308,6       | 2 301,8                    | 168,2          | 355,0 |
| Feb                         | 2 813,0                  | 2 098,2                              | 180,7           | 185,3   | 355,1                | 1 694,5   | 567,1                | 0,0                        | 196,4    | 6,2         | 46,7                          | 302,2       | 2 292,7                    | 171,5          | 348,9 |
| Mar                         | 2 851,8                  | 2 123,1                              | 183,3           | 188,0   | 364,6                | 1 718,7   | 571,2                | 0,0                        | 197,3    | 7,2         | 46,6                          | 310,8       | 2 321,0                    | 173,4          | 357,4 |
| Abr                         | 2 801,8                  | 2 094,6                              | 174,5           | 186,8   | 352,8                | 1 691,9   | 556,6                | 0,0                        | 200,4    | 6,9         | 46,9                          | 299,0       | 2 284,0                    | 171,9          | 345,9 |
| May                         | 2 786,7                  | 2 092,3                              | 175,1           | 182,0   | 343,7                | 1 687,2   | 557,9                | 0,0                        | 197,8    | 6,5         | 46,8                          | 290,5       | 2 275,7                    | 173,7          | 337,3 |
| Jun                         | 2 771,8                  | 2 089,2                              | 177,5           | 185,6   | 326,2                | 1 697,5   | 550,6                | 0,0                        | 197,6    | 6,6         | 46,8                          | 272,8       | 2 273,9                    | 178,4          | 319,6 |
| Jul                         | 2 757,4                  | 2 065,5                              | 181,6           | 188,9   | 328,5                | 1 683,9   | 542,3                | 0,0                        | 202,6    | 7,0         | 47,0                          | 274,6       | 2 254,6                    | 181,3          | 321,5 |
| Ago                         | 2 725,2                  | 2 041,0                              | 181,2           | 184,7   | 325,2                | 1 668,3   | 534,3                | 0,0                        | 197,3    | 6,9         | 47,0                          | 271,3       | 2 231,4                    | 175,5          | 318,3 |
| Sep                         | 2 742,1                  | 2 057,8                              | 178,0           | 187,4   | 326,2                | 1 685,3   | 535,6                | 0,0                        | 194,9    | 7,4         | 47,1                          | 271,7       | 2 246,2                    | 177,0          | 318,9 |
| Oct                         | 2 736,0                  | 2 044,2                              | 182,3           | 185,5   | 330,6                | 1 675,8   | 532,0                | 0,0                        | 197,6    | 6,6         | 47,0                          | 277,0       | 2 235,4                    | 176,7          | 324,0 |
| Nov                         | 2 753,6                  | 2 044,0                              | 188,5           | 190,8   | 336,8                | 1 693,0   | 524,4                | 0,0                        | 199,2    | 6,6         | 47,1                          | 283,1       | 2 239,8                    | 183,5          | 330,3 |
| Dic                         | 2 703,5                  | 2 028,5                              | 176,2           | 187,9   | 318,8                | 1 679,0   | 509,2                | 0,0                        | 196,5    | 8,0         | 47,2                          | 263,7       | 2 212,7                    | 179,9          | 310,9 |
| 16 Ene                      | P 2 715,6                | 2 032,8                              | 169,6           | 186,8   | 332,9                | 1 671,8   | 515,4                | 0,0                        | 195,5    | 6,6         | 46,1                          | 280,2       | 2 210,1                    | 179,1          | 326,3 |

Véanse notas al final del capítulo

8. OTRAS INSTITUCIONES FINANCIERAS MONETARIAS  
D) Balance agregado de los componentes

8.52 Entidades de depósito  
Pasivo: resumen

mm de euros

|        | Total                      | Por residencia           |                                      |                 |   | Por instrumentos |   |   |                    |                               | Por monedas |                            |                |
|--------|----------------------------|--------------------------|--------------------------------------|-----------------|---|------------------|---|---|--------------------|-------------------------------|-------------|----------------------------|----------------|
|        |                            | Residentes en España (a) | Residentes en otros países de la UEM | Resto del mundo | Rúbricas no clasificadas por residencia del tenedor | Depósitos        | Participaciones en fondos del mercado monetario | Valores distintos de acciones y participaciones | Capital y reservas | Otros pasivos no clasificados | Euros       | Monedas distintas del euro | Sin clasificar |
|        | =11a13<br>=6a10=<br>1=2a5= | 2                        | 3                                    | 4               | 5=8a10  | 6                | 7   | 8   | 9                  | 10                            | 11          | 12                         | 13             |
| 10     | 3 305,5                    | 1 931,9                  | 219,0                                | 280,7           | 873,9   | 2 431,6          | ...   | 377,5   | 269,9              | 226,5                         | 2 473,0     | 336,0                      | 496,4          |
| 11     | 3 444,6                    | 1 955,0                  | 237,0                                | 245,3           | 1 007,3   | 2 437,3          | ...   | 368,6   | 353,9              | 284,8                         | 2 507,8     | 298,1                      | 638,7          |
| 12     | 3 394,3                    | 2 032,4                  | 154,6                                | 176,3           | 1 031,0   | 2 363,3          | ...   | 324,4   | 389,2              | 317,3                         | 2 462,4     | 225,3                      | 706,6          |
| 13     | 2 988,9                    | 1 817,7                  | 163,9                                | 133,2           | 874,1   | 2 114,8          | ...   | 235,0   | 413,9              | 225,2                         | 2 169,3     | 180,5                      | 639,1          |
| 14     | R 2 829,8                  | 1 749,8                  | 200,1                                | 105,7           | 774,2   | 2 055,7          | ...   | 204,9   | 322,0              | 247,2                         | 2 170,2     | 90,9                       | 569,2          |
| 15     | 2 703,5                    | 1 718,0                  | 181,0                                | 101,7           | 702,8   | 2 000,7          | ...   | 190,6   | 296,1              | 216,2                         | 2 093,6     | 98,2                       | 512,2          |
| 14 Ago | 2 924,8                    | 1 766,3                  | 180,9                                | 116,4           | 861,2   | 2 063,5          | ...   | 208,0   | 409,2              | 244,0                         | 2 102,8     | 168,8                      | 653,2          |
| Sep    | 2 927,1                    | 1 753,5                  | 191,8                                | 121,9           | 859,8   | 2 067,3          | ...   | 204,7   | 406,1              | 249,1                         | 2 098,5     | 173,4                      | 655,1          |
| Oct    | 2 911,2                    | 1 737,4                  | 206,1                                | 123,5           | 844,3   | 2 066,9          | ...   | 195,2   | 401,2              | 247,8                         | 2 085,1     | 177,0                      | 649,0          |
| Nov    | 2 941,9                    | 1 751,7                  | 217,8                                | 125,6           | 846,8   | 2 095,1          | ...   | 194,6   | 401,0              | 251,2                         | 2 110,0     | 179,6                      | 652,2          |
| Dic    | R 2 829,8                  | 1 749,8                  | 200,1                                | 105,7           | 774,2   | 2 055,7          | ...   | 204,9   | 322,0              | 247,2                         | 2 170,2     | 90,9                       | 569,2          |
| 15 Ene | 2 825,0                    | 1 738,0                  | 190,0                                | 107,5           | 789,4   | 2 035,6          | ...   | 194,4   | 319,7              | 275,3                         | 2 138,8     | 91,7                       | 595,0          |
| Feb    | 2 813,0                    | 1 731,1                  | 193,5                                | 110,3           | 778,2   | 2 034,8          | ...   | 193,8   | 322,0              | 262,4                         | 2 140,4     | 88,7                       | 584,4          |
| Mar    | 2 851,8                    | 1 764,3                  | 201,8                                | 109,0           | 776,7   | 2 075,1          | ...   | 189,3   | 318,8              | 268,5                         | 2 173,8     | 91,1                       | 587,3          |
| Abr    | 2 801,8                    | 1 734,3                  | 196,1                                | 108,4           | 763,0   | 2 038,8          | ...   | 186,0   | 318,2              | 258,8                         | 2 132,9     | 92,4                       | 577,0          |
| May    | 2 786,7                    | 1 738,3                  | 199,3                                | 105,4           | 743,6   | 2 043,1          | ...   | 186,3   | 311,7              | 245,6                         | 2 135,9     | 93,9                       | 557,3          |
| Jun    | 2 771,8                    | 1 749,1                  | 190,9                                | 106,7           | 725,1   | 2 046,7          | ...   | 183,8   | 304,9              | 236,4                         | 2 134,1     | 96,8                       | 541,3          |
| Jul    | 2 757,4                    | 1 719,1                  | 200,7                                | 105,7           | 731,9   | 2 025,6          | ...   | 186,8   | 306,4              | 238,7                         | 2 114,5     | 98,2                       | 545,1          |
| Ago    | 2 725,2                    | 1 709,1                  | 191,3                                | 104,4           | 720,4   | 2 004,8          | ...   | 190,2   | 304,6              | 225,7                         | 2 100,3     | 95,1                       | 530,2          |
| Sep    | 2 742,1                    | 1 721,5                  | 195,3                                | 109,1           | 716,2   | 2 025,8          | ...   | 186,1   | 302,3              | 227,9                         | 2 112,9     | 99,4                       | 530,2          |
| Oct    | 2 736,0                    | 1 721,9                  | 195,5                                | 102,8           | 715,9   | 2 020,2          | ...   | 185,1   | 302,7              | 228,1                         | 2 108,3     | 97,4                       | 530,8          |
| Nov    | 2 753,6                    | 1 714,2                  | 202,2                                | 102,9           | 734,3   | 2 019,3          | ...   | 191,8   | 302,6              | 239,9                         | 2 108,6     | 102,9                      | 542,5          |
| Dic    | 2 703,5                    | 1 718,0                  | 181,0                                | 101,7           | 702,8   | 2 000,7          | ...   | 190,6   | 296,1              | 216,2                         | 2 093,6     | 98,2                       | 512,2          |
| 16 Ene | P 2 715,6                  | 1 716,0                  | 183,0                                | 98,7            | 717,9   | 1 997,7          | ...   | 185,9   | 295,7              | 236,3                         | 2 089,6     | 94,4                       | 532,0          |

Véanse notas al final del capítulo

8. OTRAS INSTITUCIONES FINANCIERAS MONETARIAS  
D) Balance agregado de los componentes

8.53 Entidades de depósito  
Activo: Residentes en España

Millones de euros

|        | Total       | Préstamos y créditos |           |            |         |            |        |                                 |           | Valores distintos de acciones y participaciones |         | Participaciones de fondos del mercado monetario | Acciones y participaciones |
|--------|-------------|----------------------|-----------|------------|---------|------------|--------|---------------------------------|-----------|---|---------|---|----------------------------|
|        |             | Del cual             |           | Del cual   |         | Del cual   |        | Del cual                        |           | Del cual  |         |   |                            |
|        |             | Total                | Euros     | IFMs total | Euros   | AAPP total | Euros  | Otros sectores residentes total | Euros     | Total   | Euros   |   |                            |
|        |             | 12+13<br>1=2+10+     | 2=4+6+8   | 3=5+7+9    | 4       | 5          | 6      | 7                               | 8         | 9   | 10      |   |                            |
| 10     | 2 647 002   | 2 050 539            | 2 028 414 | 188 440    | 185 465 | 74 116     | 74 116 | 1 787 983                       | 1 768 832 | 493 585   | 488 977 | 0   | 102 878                    |
| 11     | 2 687 097   | 2 003 669            | 1 981 726 | 199 164    | 195 803 | 82 593     | 82 593 | 1 721 912                       | 1 703 330 | 520 868   | 516 195 | 0   | 162 559                    |
| 12     | 2 573 946   | 1 869 978            | 1 852 665 | 229 989    | 228 003 | 96 840     | 96 840 | 1 543 149                       | 1 527 822 | 536 982   | 532 162 | 7   | 166 979                    |
| 13     | 2 326 464   | 1 639 197            | 1 625 084 | 165 100    | 162 947 | 76 522     | 76 522 | 1 397 575                       | 1 385 615 | 498 541   | 493 457 | 0   | 188 725                    |
| 14     | R 2 150 321 | 1 541 126            | 1 524 161 | 139 402    | 135 702 | 94 697     | 94 697 | 1 307 026                       | 1 293 762 | 501 012   | 496 819 | 2   | 100 577                    |
| 15     | 2 028 497   | 1 499 016            | 1 481 377 | 163 514    | 159 602 | 85 709     | 85 709 | 1 249 793                       | 1 236 067 | 433 746   | 429 846 | 0   | 87 777                     |
| 14 Ago | 2 222 996   | 1 547 037            | 1 531 174 | 137 777    | 134 823 | 89 239     | 89 239 | 1 320 022                       | 1 307 113 | 505 621   | 501 161 | 0   | 170 337                    |
| Sep    | 2 209 637   | 1 536 777            | 1 520 242 | 131 759    | 128 504 | 89 592     | 89 592 | 1 315 426                       | 1 302 145 | 504 531   | 500 482 | 0   | 168 329                    |
| Oct    | 2 198 047   | 1 534 724            | 1 518 402 | 134 744    | 131 476 | 90 828     | 90 828 | 1 309 152                       | 1 296 099 | 497 668   | 493 585 | 0   | 165 655                    |
| Nov    | 2 204 565   | 1 543 976            | 1 527 460 | 137 211    | 133 650 | 91 058     | 91 058 | 1 315 707                       | 1 302 751 | 499 458   | 495 429 | 0   | 161 132                    |
| Dic    | R 2 150 321 | 1 541 126            | 1 524 161 | 139 402    | 135 702 | 94 697     | 94 697 | 1 307 026                       | 1 293 762 | 501 012   | 496 819 | 2   | 100 577                    |
| 15 Ene | 2 109 637   | 1 524 844            | 1 507 486 | 129 769    | 126 201 | 97 006     | 97 006 | 1 298 070                       | 1 284 280 | 485 648   | 481 345 | 2   | 92 648                     |
| Feb    | 2 098 176   | 1 520 003            | 1 502 699 | 132 687    | 128 997 | 93 856     | 93 856 | 1 293 460                       | 1 279 846 | 477 783   | 473 396 | 2   | 94 201                     |
| Mar    | 2 123 114   | 1 542 029            | 1 523 504 | 143 352    | 139 323 | 94 630     | 94 630 | 1 304 046                       | 1 289 551 | 478 783   | 474 158 | 2   | 95 098                     |
| Abr    | 2 094 648   | 1 525 688            | 1 507 621 | 145 640    | 141 352 | 93 845     | 93 845 | 1 286 202                       | 1 272 423 | 464 721   | 460 412 | 2   | 97 292                     |
| May    | 2 092 273   | 1 524 802            | 1 506 238 | 151 981    | 147 503 | 92 491     | 92 491 | 1 280 330                       | 1 266 244 | 466 455   | 462 034 | 2   | 94 533                     |
| Jun    | 2 089 157   | 1 529 333            | 1 511 257 | 150 480    | 146 019 | 93 273     | 93 273 | 1 285 581                       | 1 271 965 | 460 356   | 456 017 | 2   | 92 866                     |
| Jul    | 2 065 461   | 1 512 010            | 1 494 328 | 147 610    | 143 563 | 91 967     | 91 967 | 1 272 434                       | 1 258 798 | 450 672   | 446 290 | 2   | 95 793                     |
| Ago    | 2 041 015   | 1 495 006            | 1 476 961 | 144 639    | 140 533 | 90 010     | 90 010 | 1 260 357                       | 1 246 418 | 446 187   | 441 918 | 2   | 92 900                     |
| Sep    | 2 057 785   | 1 509 606            | 1 491 654 | 151 444    | 147 201 | 90 840     | 90 840 | 1 267 321                       | 1 253 613 | 449 555   | 445 795 | 3   | 91 262                     |
| Oct    | 2 044 241   | 1 502 457            | 1 485 046 | 152 658    | 148 800 | 90 158     | 90 158 | 1 259 641                       | 1 246 088 | 443 347   | 439 496 | 2   | 91 815                     |
| Nov    | 2 044 017   | 1 511 400            | 1 492 779 | 158 164    | 153 277 | 87 899     | 87 899 | 1 265 337                       | 1 251 603 | 435 120   | 431 125 | 1   | 90 919                     |
| Dic    | 2 028 497   | 1 499 016            | 1 481 377 | 163 514    | 159 602 | 85 709     | 85 709 | 1 249 793                       | 1 236 067 | 433 746   | 429 846 | 0   | 87 777                     |
| 16 Ene | P 2 032 809 | 1 499 632            | 1 481 822 | 167 554    | 163 316 | 88 566     | 88 566 | 1 243 512                       | 1 229 941 | 439 023   | 435 142 | 0   | 87 559                     |

8. OTRAS INSTITUCIONES FINANCIERAS MONETARIAS  
D) Balance agregado de los componentes

8.54 Entidades de depósito. Pasivo. Depósitos de los residentes en España: por sectores y detalle por instrumentos de los depósitos de otros sectores residentes

Millones de euros

|               | Por sectores       |                |                             |   |   |                    |                           |                           |                    |                              |         |                         |                            |   |  |
|---------------|--------------------|----------------|-----------------------------|---|---|--------------------|---------------------------|---------------------------|--------------------|------------------------------|---------|-------------------------|----------------------------|---|--|
|               | Total<br>1=2+5+6+7 | I F M          |                             |   | AAPP  |                    | Otros sectores residentes |                           |                    |                              |         |                         |                            | Mone-<br>das<br>dis-<br>tin-<br>tas<br>euro<br>14 |  |
|               |                    | Total<br>2=3+4 | EC,EDE,<br>EFC<br>y BE<br>3 | Fondos<br>del<br>merca-<br>do mo-<br>netario<br>4 | Admi-<br>nistra-<br>ción<br>Cen-<br>tral<br>5 | Otras<br>AAPP<br>6 | Total<br>7=8+14           | En euros                  |                    |                              |         |                         | Con<br>pre-<br>aviso<br>12 |   | Cesio-<br>nes<br>tempo-<br>rales<br>13 |
|               |                    |                |                             |   |   |                    |                           | Total<br>12+13<br>8=9+10+ | A la<br>vista<br>9 | Del cual<br>A<br>plazo<br>10 |         | Hasta<br>dos años<br>11 |                            |   |  |
| <b>10</b>     | 1 931 886          | 238 533        | 236 112                     | 2 421   | 41 680  | 33 607             | 1 618 056                 | 1 587 295                 | 469 709            | 1 047 834                    | 476 990 | -                       | 69 752                     | 30 772  |  |
| <b>11</b>     | 1 955 025          | 341 202        | 339 882                     | 1 320   | 42 504  | 23 966             | 1 547 351                 | 1 519 256                 | 464 913            | 994 393                      | 442 217 | -                       | 59 950                     | 28 097  |  |
| <b>12</b>     | 2 032 358          | 525 522        | 524 055                     | 1 467   | 40 742  | 26 599             | 1 440 072                 | 1 409 294                 | 457 892            | 891 607                      | 457 316 | -                       | 59 796                     | 30 200  |  |
| <b>13</b>     | 1 817 703          | 334 479        | 333 417                     | 1 062   | 32 724  | 29 072             | 1 421 428                 | 1 391 014                 | 488 049            | 839 038                      | 410 608 | -                       | 63 927                     | 30 414  |  |
| <b>14</b>     | 1 749 829          | 280 430        | 276 373                     | 4 056   | 40 057  | 33 392             | 1 395 951                 | 1 368 467                 | 549 488            | 759 736                      | 372 457 | -                       | 59 242                     | 27 484  |  |
| <b>15</b>     | 1 718 037          | 277 701        | 274 105                     | 3 596   | 39 880  | 36 222             | 1 364 234                 | 1 335 325                 | 637 035            | 656 725                      | 351 870 | -                       | 41 565                     | 28 909  |  |
| <b>14 Ago</b> | 1 766 300          | 301 297        | 298 933                     | 2 364   | 35 120  | 36 570             | 1 393 312                 | 1 364 805                 | 524 953            | 793 712                      | 395 873 | -                       | 46 141                     | 28 507  |  |
| <b>Sep</b>    | 1 753 523          | 292 552        | 290 392                     | 2 160   | 39 889  | 35 970             | 1 385 112                 | 1 358 403                 | 526 352            | 787 029                      | 394 244 | -                       | 45 022                     | 26 709  |  |
| <b>Oct</b>    | 1 737 362          | 293 235        | 290 717                     | 2 518   | 37 796  | 35 932             | 1 370 398                 | 1 343 468                 | 520 076            | 776 533                      | 388 892 | -                       | 46 859                     | 26 931  |  |
| <b>Nov</b>    | 1 751 720          | 288 610        | 285 872                     | 2 739   | 41 726  | 35 912             | 1 385 472                 | 1 358 298                 | 538 620            | 775 153                      | 382 338 | -                       | 44 525                     | 27 173  |  |
| <b>Dic</b>    | 1 749 829          | 280 430        | 276 373                     | 4 056   | 40 057  | 33 392             | 1 395 951                 | 1 368 467                 | 549 488            | 759 736                      | 372 457 | -                       | 59 242                     | 27 484  |  |
| <b>15 Ene</b> | 1 738 016          | 271 814        | 267 927                     | 3 888   | 55 268  | 32 561             | 1 378 373                 | 1 350 893                 | 554 365            | 753 987                      | 370 335 | -                       | 42 542                     | 27 479  |  |
| <b>Feb</b>    | 1 731 059          | 270 102        | 266 841                     | 3 261   | 44 922  | 34 419             | 1 381 617                 | 1 353 793                 | 562 074            | 746 864                      | 369 735 | -                       | 44 856                     | 27 823  |  |
| <b>Mar</b>    | 1 764 277          | 295 505        | 292 208                     | 3 297   | 51 916  | 32 596             | 1 384 260                 | 1 355 447                 | 568 003            | 733 615                      | 363 623 | -                       | 53 829                     | 28 813  |  |
| <b>Abr</b>    | 1 734 342          | 284 677        | 281 360                     | 3 316   | 38 178  | 36 330             | 1 375 158                 | 1 346 498                 | 580 256            | 724 136                      | 362 692 | -                       | 42 106                     | 28 659  |  |
| <b>May</b>    | 1 738 328          | 285 791        | 282 436                     | 3 355   | 35 786  | 38 529             | 1 378 222                 | 1 349 591                 | 586 974            | 717 175                      | 357 942 | -                       | 45 442                     | 28 631  |  |
| <b>Jun</b>    | 1 749 137          | 294 418        | 290 846                     | 3 572   | 37 983  | 36 933             | 1 379 803                 | 1 351 519                 | 605 875            | 700 371                      | 350 541 | -                       | 45 273                     | 28 284  |  |
| <b>Jul</b>    | 1 719 145          | 283 688        | 279 767                     | 3 921   | 29 429  | 34 928             | 1 371 100                 | 1 342 889                 | 609 073            | 693 873                      | 350 088 | -                       | 39 943                     | 28 211  |  |
| <b>Ago</b>    | 1 709 059          | 284 991        | 281 152                     | 3 839   | 28 830  | 36 019             | 1 359 219                 | 1 331 047                 | 606 932            | 688 334                      | 351 764 | -                       | 35 782                     | 28 171  |  |
| <b>Sep</b>    | 1 721 465          | 289 078        | 285 102                     | 3 976   | 30 507  | 38 885             | 1 362 995                 | 1 335 170                 | 616 788            | 676 021                      | 347 065 | -                       | 42 361                     | 27 825  |  |
| <b>Oct</b>    | 1 721 873          | 286 071        | 282 278                     | 3 793   | 41 720  | 43 507             | 1 350 575                 | 1 324 084                 | 615 726            | 667 657                      | 347 856 | -                       | 40 702                     | 26 491  |  |
| <b>Nov</b>    | 1 714 198          | 283 449        | 280 022                     | 3 427   | 39 999  | 39 570             | 1 351 180                 | 1 322 327                 | 626 718            | 653 268                      | 348 780 | -                       | 42 341                     | 28 853  |  |
| <b>Dic</b>    | 1 718 037          | 277 701        | 274 105                     | 3 596   | 39 880  | 36 222             | 1 364 234                 | 1 335 325                 | 637 035            | 656 725                      | 351 870 | -                       | 41 565                     | 28 909  |  |
| <b>16 Ene</b> | P 1 716 009        | 278 832        | 275 223                     | 3 609   | 40 122  | 36 016             | 1 361 039                 | 1 333 102                 | 643 745            | 651 969                      | 352 722 | -                       | 37 389                     | 27 937  |  |

8. OTRAS INSTITUCIONES FINANCIERAS MONETARIAS  
D) Balance agregado de los componentes

8.81. Establecimientos financieros de crédito  
Activo: resumen

Millones de euros

|               | Total<br>=13a15<br>=6a12=<br>1=2a5= | Por residencia                           |  |                            |   | Por instrumentos                       |   |  |   |                     |                      |   | Por monedas |   |                              |
|---------------|-------------------------------------|--|--|----------------------------|---|--|---|--|---|---------------------|----------------------|---|-------------|---|------------------------------|
|               |                                     | Residen-<br>tes en<br>España<br>(a)<br>2 | Residen-<br>tes en<br>otros<br>países<br>de la<br>UEM<br>3 | Resto<br>del<br>mundo<br>4 | Rúbri-<br>cas no<br>clasif.<br>por<br>resi-<br>den-<br>cia del<br>emisor<br>5=10a12 | Présta-<br>mos y<br>crédi-<br>tos<br>6 | Valores<br>distin-<br>tos de<br>accio-<br>nes y<br>parti-<br>cipa-<br>ciones<br>7 | Partici-<br>paciones<br>de fon-<br>dos del<br>mercado<br>moneta-<br>rio<br>8 | Accio-<br>nes y<br>parti-<br>cipa-<br>ciones<br>9 | Efecti-<br>vo<br>10 | Activo<br>fijo<br>11 | Otros<br>activos<br>no cla-<br>sifica-<br>dos<br>12 | Euros<br>13 | Monedas<br>distin-<br>tas del<br>euro<br>14 | Sin<br>clasi-<br>ficar<br>15 |
| <b>10</b>     | 55 729                              | 49 221                                   | 3 685  | 932                        | 1 890   | 50 723                                 | 3 067   | 0  | 48  | 0                   | 785                  | 1 105   | 53 838      | 0   | 1 890                        |
| <b>11</b>     | 55 911                              | 48 439                                   | 4 138  | 909                        | 2 425   | 51 927                                 | 1 484   | 0  | 74  | 0                   | 937                  | 1 488   | 53 485      | 1   | 2 425                        |
| <b>12</b>     | 50 761                              | 44 680                                   | 2 585  | 1 153                      | 2 343   | 46 836                                 | 1 482   | -  | 99  | 0                   | 957                  | 1 387   | 48 213      | 204   | 2 343                        |
| <b>13</b>     | 49 941                              | 42 673                                   | 3 445  | 1 567                      | 2 256   | 44 757                                 | 2 822   | -  | 107   | 0                   | 849                  | 1 406   | 47 260      | 426   | 2 256                        |
| <b>14</b>     | R 49 572                            | 41 308                                   | 2 975  | 3 042                      | 2 248   | 44 663                                 | 2 536   | -  | 125   | 0                   | 717                  | 1 531   | 45 044      | 2 280                                       | 2 248                        |
| <b>15</b>     | 52 232                              | 44 151                                   | 3 016  | 2 470                      | 2 596   | 47 174                                 | 2 160   | -  | 302   | 0                   | 712                  | 1 883   | 47 988      | 1 648                                       | 2 596                        |
| <b>14 Ago</b> | 48 221                              | 40 196                                   | 2 673  | 2 407                      | 2 944   | 42 730                                 | 2 421   | -  | 126   | 0                   | 880                  | 2 065   | ...         | ...   | 2 944                        |
| <b>Sep</b>    | 47 747                              | 39 743                                   | 2 735  | 2 388                      | 2 881   | 42 361                                 | 2 379   | -  | 126   | 0                   | 878                  | 2 002   | 44 009      | 857   | 2 881                        |
| <b>Oct</b>    | 47 890                              | 40 099                                   | 2 674  | 2 332                      | 2 785   | 42 698                                 | 2 282   | -  | 126   | 0                   | 887                  | 1 898   | ...         | ...   | 2 785                        |
| <b>Nov</b>    | 48 057                              | 40 238                                   | 2 675  | 2 269                      | 2 875   | 42 682                                 | 2 330   | -  | 170   | 0                   | 890                  | 1 984   | ...         | ...   | 2 875                        |
| <b>Dic</b>    | R 49 572                            | 41 308                                   | 2 975  | 3 042                      | 2 248   | 44 663                                 | 2 536   | -  | 125   | 0                   | 717                  | 1 531   | 45 044      | 2 280                                       | 2 248                        |
| <b>15 Ene</b> | 48 846                              | 40 680                                   | 2 793  | 2 567                      | 2 806   | 43 464                                 | 2 450   | -  | 125   | 0                   | 733                  | 2 073   | 44 262      | 1 778                                       | 2 806                        |
| <b>Feb</b>    | 47 825                              | 39 704                                   | 2 598  | 2 558                      | 2 965   | 42 469                                 | 2 266   | -  | 125   | 0                   | 736                  | 2 229   | 43 362      | 1 498                                       | 2 965                        |
| <b>Mar</b>    | 47 779                              | 39 629                                   | 2 657  | 2 769                      | 2 724   | 42 675                                 | 2 254   | -  | 125   | 0                   | 726                  | 1 998   | 43 502      | 1 553                                       | 2 724                        |
| <b>Abr</b>    | 47 514                              | 39 517                                   | 2 578  | 2 878                      | 2 540   | 42 564                                 | 2 262   | -  | 147   | 0                   | 729                  | 1 811   | 43 393      | 1 580                                       | 2 540                        |
| <b>May</b>    | 47 888                              | 40 095                                   | 2 592  | 2 699                      | 2 502   | 43 095                                 | 2 123   | -  | 167   | 0                   | 741                  | 1 760   | 43 759      | 1 627                                       | 2 502                        |
| <b>Jun</b>    | 49 004                              | 40 667                                   | 2 766  | 2 747                      | 2 822   | 43 809                                 | 2 186   | -  | 186   | 0                   | 750                  | 2 073   | 44 503      | 1 678                                       | 2 822                        |
| <b>Jul</b>    | 48 915                              | 40 979                                   | 2 770  | 2 578                      | 2 588   | 43 853                                 | 2 287   | -  | 186   | 0                   | 762                  | 1 826   | 44 748      | 1 578                                       | 2 588                        |
| <b>Ago</b>    | 48 442                              | 40 463                                   | 2 591  | 2 725                      | 2 663   | 43 465                                 | 2 127   | -  | 186   | 0                   | 753                  | 1 910   | 44 124      | 1 655                                       | 2 663                        |
| <b>Sep</b>    | 48 642                              | 40 666                                   | 2 676  | 2 573                      | 2 727   | 43 626                                 | 2 102   | -  | 186   | 0                   | 765                  | 1 962   | 44 359      | 1 556                                       | 2 727                        |
| <b>Oct</b>    | 51 009                              | 43 201                                   | 2 604  | 2 397                      | 2 806   | 45 786                                 | 2 231   | -  | 186   | 0                   | 745                  | 2 062   | 46 770      | 1 433                                       | 2 806                        |
| <b>Nov</b>    | 50 626                              | 42 670                                   | 2 688  | 2 253                      | 3 015   | 45 325                                 | 2 060   | -  | 226   | 0                   | 727                  | 2 287   | 46 127      | 1 484                                       | 3 015                        |
| <b>Dic</b>    | 52 232                              | 44 151                                   | 3 016  | 2 470                      | 2 596   | 47 174                                 | 2 160   | -  | 302   | 0                   | 712                  | 1 883   | 47 988      | 1 648                                       | 2 596                        |
| <b>16 Ene</b> | P 51 195                            | 43 759                                   | 2 850  | 2 041                      | 2 546   | 46 246                                 | 2 101   | -  | 302   | 0                   | 715                  | 1 831   | 47 370      | 1 279                                       | 2 546                        |

Véanse notas al final del capítulo

8. OTRAS INSTITUCIONES FINANCIERAS MONETARIAS  
D) Balance agregado de los componentes

8.82. Establecimientos financieros de crédito  
Pasivo: resumen

Millones de euros

|               | Total                      | Por residencia            |                                       |                 |  | Por instrumentos |  |   |                    |                                | Por monedas |                             |                 |
|---------------|----------------------------|---------------------------|---------------------------------------|-----------------|--|------------------|--|---|--------------------|--------------------------------|-------------|-----------------------------|-----------------|
|               |                            | Residen-tes en España (a) | Residen-tes en otros países de la UEM | Resto del mundo | Rúbri-cas no clasifi-cadas por residen-cia del tenedor | Depósi-tos       | Partici-paciones en fon-dos del mercado moneta-rio | Valores distin-tos de acciones y partici-paciones | Capital y reservas | Otros pasivos no cla-sificados | Euros       | Monedas distin-tas del euro | Sin clasifi-car |
|               |                            | 2                         | 3                                     | 4               | 5=8a10   | 6                | 7  | 8   | 9                  | 10                             | 11          | 12                          | 13              |
|               | =11a13<br>=6a10=<br>1=2a5= |                           |                                       |                 |  |                  |  |   |                    |                                |             |                             |                 |
| <b>10</b>     | 55 729                     | 37 526                    | 8 603                                 | 306             | 9 293  | 46 435           | ...  | 330   | 6 925              | 2 038                          | 46 337      | 429                         | 8 964           |
| <b>11</b>     | 55 911                     | 39 863                    | 7 454                                 | 190             | 8 404  | 47 507           | ...  | 296   | 6 231              | 1 876                          | 47 612      | 192                         | 8 107           |
| <b>12</b>     | 50 761                     | 36 590                    | 5 033                                 | 196             | 8 942  | 41 819           | ...  | 156   | 6 474              | 2 312                          | 41 761      | 213                         | 8 786           |
| <b>13</b>     | 49 941                     | 36 361                    | 4 639                                 | 194             | 8 747  | 41 194           | ...  | 27  | 6 975              | 1 746                          | 40 993      | 228                         | 8 720           |
| <b>14</b>     | R 49 572                   | 34 500                    | 5 740                                 | 264             | 9 068  | 40 504           | ...  | 25  | 6 759              | 2 284                          | 38 869      | 1 660                       | 9 043           |
| <b>15</b>     | 52 232                     | 36 746                    | 5 778                                 | 87              | 9 621  | 42 611           | ...  | 30  | 6 990              | 2 601                          | 41 126      | 1 515                       | 9 591           |
| <b>14 Ago</b> | 48 221                     | 34 755                    | 4 074                                 | 227             | 9 165  | 39 056           | ...  | 25  | 6 818              | 2 322                          | 37 930      | 1 151                       | 9 140           |
| <b>Sep</b>    | 47 747                     | 34 245                    | 4 135                                 | 256             | 9 111  | 38 636           | ...  | 25  | 6 870              | 2 216                          | 37 117      | 1 544                       | 9 086           |
| <b>Oct</b>    | 47 890                     | 34 361                    | 4 139                                 | 256             | 9 134  | 38 756           | ...  | 25  | 6 908              | 2 201                          | 37 237      | 1 544                       | 9 109           |
| <b>Nov</b>    | 48 057                     | 34 478                    | 4 201                                 | 255             | 9 124  | 38 933           | ...  | 25  | 6 890              | 2 209                          | 37 415      | 1 543                       | 9 099           |
| <b>Dic</b>    | R 49 572                   | 34 500                    | 5 740                                 | 264             | 9 068  | 40 504           | ...  | 25  | 6 759              | 2 284                          | 38 869      | 1 660                       | 9 043           |
| <b>15 Ene</b> | 48 846                     | 33 733                    | 5 578                                 | 225             | 9 311  | 39 535           | ...  | 26  | 6 808              | 2 477                          | 38 318      | 1 243                       | 9 285           |
| <b>Feb</b>    | 47 825                     | 32 837                    | 5 356                                 | 189             | 9 443  | 38 382           | ...  | 26  | 6 789              | 2 628                          | 37 090      | 1 318                       | 9 417           |
| <b>Mar</b>    | 47 779                     | 32 805                    | 5 448                                 | 150             | 9 376  | 38 403           | ...  | 27  | 6 784              | 2 565                          | 36 825      | 1 605                       | 9 349           |
| <b>Abr</b>    | 47 514                     | 32 665                    | 5 509                                 | 140             | 9 199  | 38 314           | ...  | 27  | 6 832              | 2 340                          | 36 715      | 1 627                       | 9 172           |
| <b>May</b>    | 47 888                     | 33 058                    | 5 602                                 | 130             | 9 098  | 38 790           | ...  | 28  | 6 883              | 2 187                          | 37 081      | 1 737                       | 9 070           |
| <b>Jun</b>    | 49 004                     | 33 463                    | 5 791                                 | 120             | 9 630  | 39 374           | ...  | 29  | 6 765              | 2 836                          | 37 575      | 1 828                       | 9 601           |
| <b>Jul</b>    | 48 915                     | 33 448                    | 6 004                                 | 116             | 9 346  | 39 569           | ...  | 29  | 6 812              | 2 505                          | 37 957      | 1 642                       | 9 317           |
| <b>Ago</b>    | 48 442                     | 33 218                    | 5 837                                 | 113             | 9 274  | 39 168           | ...  | 30  | 6 799              | 2 445                          | 37 492      | 1 706                       | 9 244           |
| <b>Sep</b>    | 48 642                     | 33 343                    | 5 798                                 | 110             | 9 390  | 39 251           | ...  | 31  | 6 820              | 2 539                          | 37 704      | 1 578                       | 9 360           |
| <b>Oct</b>    | 51 009                     | 34 719                    | 6 823                                 | 102             | 9 364  | 41 645           | ...  | 30  | 6 942              | 2 391                          | 40 237      | 1 439                       | 9 333           |
| <b>Nov</b>    | 50 626                     | 35 167                    | 5 423                                 | 95              | 9 941  | 40 685           | ...  | 30  | 7 248              | 2 663                          | 39 081      | 1 635                       | 9 911           |
| <b>Dic</b>    | 52 232                     | 36 746                    | 5 778                                 | 87              | 9 621  | 42 611           | ...  | 30  | 6 990              | 2 601                          | 41 126      | 1 515                       | 9 591           |
| <b>16 Ene</b> | P 51 195                   | 35 827                    | 5 688                                 | 87              | 9 594  | 41 601           | ...  | 30  | 7 014              | 2 550                          | 40 448      | 1 183                       | 9 564           |

Véanse notas al final del capítulo

8. OTRAS INSTITUCIONES FINANCIERAS MONETARIAS  
D) Balance agregado de los componentes

8.83. Establecimientos financieros de crédito  
Activo. Residentes en España

Millones de euros

|               | Total    | Préstamos y créditos |         |            |       |            |       |                                  |        | Valores distintos de acciones y participaciones | Partici-paciones de fon-dos del mercado moneta-rio | Accio-nes y partici-paciones |          |       |
|---------------|----------|----------------------|---------|------------|-------|------------|-------|----------------------------------|--------|---|--|------------------------------|----------|-------|
|               |          | Del cual             |         | Del cual   |       | Del cual   |       | Del cual                         |        |   |  |                              | Del cual |       |
|               |          | Total                | Euros   | IFMs total | Euros | AAPP total | Euros | Otros sectores residen-tes total | Euros  |   |  |                              | Total    | Euros |
|               |          | 12+13<br>1=2+10+     | 2=4+6+8 | 3=5+7+9    | 4     | 5          | 6     | 7                                | 8      |   |  |                              | 9        | 10    |
| <b>10</b>     | 49 221   | 46 119               | 46 119  | 2 136      | 2 136 | 2 167      | 2 167 | 41 816                           | 41 816 | 3 067   | 3 067  | 0                            | 35       |       |
| <b>11</b>     | 48 439   | 46 893               | 46 893  | 2 120      | 2 120 | 1 912      | 1 912 | 42 861                           | 42 861 | 1 484   | 1 484  | 0                            | 61       |       |
| <b>12</b>     | 44 680   | 43 113               | 43 110  | 2 816      | 2 815 | 1 308      | 1 308 | 38 989                           | 38 987 | 1 481   | 1 481  | -                            | 86       |       |
| <b>13</b>     | 42 673   | 40 183               | 40 165  | 2 061      | 2 056 | 1 385      | 1 385 | 36 737                           | 36 724 | 2 397   | 2 397  | -                            | 93       |       |
| <b>14</b>     | R 41 308 | 39 057               | 38 885  | 1 514      | 1 501 | 929        | 929   | 36 614                           | 36 455 | 2 139   | 2 139  | -                            | 112      |       |
| <b>15</b>     | 44 151   | 42 135               | 41 986  | 1 604      | 1 598 | 673        | 673   | 39 859                           | 39 715 | 1 796   | 1 796  | -                            | 220      |       |
| <b>14 Ago</b> | 40 196   | 37 857               | 37 841  | 2 408      | 2 405 | 841        | 841   | 34 609                           | 34 596 | 2 227   | 2 227  | -                            | 112      |       |
| <b>Sep</b>    | 39 743   | 37 445               | 37 429  | 1 705      | 1 702 | 821        | 821   | 34 919                           | 34 906 | 2 185   | 2 185  | -                            | 112      |       |
| <b>Oct</b>    | 40 099   | 37 899               | 37 882  | 2 158      | 2 155 | 795        | 795   | 34 946                           | 34 932 | 2 088   | 2 088  | -                            | 112      |       |
| <b>Nov</b>    | 40 238   | 37 914               | 37 897  | 2 321      | 2 317 | 817        | 817   | 34 777                           | 34 763 | 2 168   | 2 168  | -                            | 157      |       |
| <b>Dic</b>    | R 41 308 | 39 057               | 38 885  | 1 514      | 1 501 | 929        | 929   | 36 614                           | 36 455 | 2 139   | 2 139  | -                            | 112      |       |
| <b>15 Ene</b> | 40 680   | 38 428               | 38 259  | 2 073      | 2 065 | 860        | 860   | 35 495                           | 35 334 | 2 140   | 2 140  | -                            | 112      |       |
| <b>Feb</b>    | 39 704   | 37 466               | 37 289  | 2 010      | 2 005 | 790        | 790   | 34 666                           | 34 494 | 2 126   | 2 126  | -                            | 112      |       |
| <b>Mar</b>    | 39 629   | 37 423               | 37 166  | 1 434      | 1 433 | 716        | 716   | 35 272                           | 35 016 | 2 094   | 2 094  | -                            | 112      |       |
| <b>Abr</b>    | 39 517   | 37 288               | 37 041  | 1 582      | 1 582 | 538        | 538   | 35 168                           | 34 921 | 2 102   | 2 102  | -                            | 126      |       |
| <b>May</b>    | 40 095   | 37 997               | 37 724  | 2 041      | 2 041 | 519        | 519   | 35 436                           | 35 163 | 1 960   | 1 960  | -                            | 139      |       |
| <b>Jun</b>    | 40 667   | 38 532               | 38 273  | 1 759      | 1 758 | 589        | 589   | 36 185                           | 35 926 | 1 985   | 1 985  | -                            | 150      |       |
| <b>Jul</b>    | 40 979   | 38 850               | 38 568  | 1 836      | 1 836 | 596        | 596   | 36 419                           | 36 137 | 1 978   | 1 978  | -                            | 150      |       |
| <b>Ago</b>    | 40 463   | 38 342               | 38 101  | 1 843      | 1 843 | 619        | 619   | 35 880                           | 35 639 | 1 970   | 1 970  | -                            | 150      |       |
| <b>Sep</b>    | 40 666   | 38 585               | 38 413  | 1 801      | 1 801 | 682        | 682   | 36 102                           | 35 930 | 1 931   | 1 931  | -                            | 150      |       |
| <b>Oct</b>    | 43 201   | 40 974               | 40 810  | 2 179      | 2 177 | 679        | 679   | 38 116                           | 37 954 | 2 077   | 2 077  | -                            | 150      |       |
| <b>Nov</b>    | 42 670   | 40 611               | 40 465  | 1 691      | 1 687 | 636        | 636   | 38 284                           | 38 143 | 1 870   | 1 870  | -                            | 189      |       |
| <b>Dic</b>    | 44 151   | 42 135               | 41 986  | 1 604      | 1 598 | 673        | 673   | 39 859                           | 39 715 | 1 796   | 1 796  | -                            | 220      |       |
| <b>16 Ene</b> | P 43 759 | 41 721               | 41 603  | 2 289      | 2 283 | 643        | 643   | 38 789                           | 38 677 | 1 818   | 1 818  | -                            | 220      |       |

8. OTRAS INSTITUCIONES FINANCIERAS MONETARIAS  
D) Balance agregado de los componentes

8.84. Establecimientos financieros de crédito  
Pasivo. Depósitos de los residentes en España:  
por sectores y detalle por instrumentos

Millones de euros

|               | Por sectores |        |          |        |                                      |  |                                |  |                           |          |               |            |                               |                      |                                       |
|---------------|--------------|--------|----------|--------|--------------------------------------|--|--------------------------------|--|---------------------------|----------|---------------|------------|-------------------------------|----------------------|---------------------------------------|
|               | Del cual     |        | I F M s  |        |                                      |  | AAPP                           |  | Otros sectores residentes |          |               |            |                               |                      |                                       |
|               | Total        | Euros  | Del cual |        | Entida-<br>des de<br>crédito<br>y BE | Fondos<br>del<br>merca-<br>do mo-<br>netario | Admi-<br>nistración<br>Central | Otras<br>Adminis-<br>traciones<br>Públicas | Total                     | En euros |               |            |                               |                      | Monedas<br>distin-<br>tas del<br>euro |
|               |              |        | Total    | Euros  |                                      |  |                                |  |                           | Total    | A la<br>vista | A<br>plazo | del cual<br>Hasta dos<br>años | Con<br>pre-<br>aviso |                                       |
| 1=3+7a9       | 2=4+10       | 3=5+6  | 4        | 5      | 6                                    | 7  | 8                              | 9=10+16                                    | 10                        | 11       | 12            | 13         | 14                            | 15                   | 16                                    |
| <b>10</b>     | 37 526       | 37 404 | 33 219   | 33 096 | 33 188                               | 30   | -                              | 15   | 4 293                     | 4 293    | 65 4 190      | 108        | 37                            | -                    | -                                     |
| <b>11</b>     | 39 863       | 39 862 | 31 681   | 31 679 | 31 628                               | 52   | -                              | 13   | 8 169                     | 8 169    | 18 8 106      | 156        | 45                            | -                    | -                                     |
| <b>12</b>     | 36 590       | 36 588 | 28 675   | 28 673 | 28 675                               | -  | -                              | 9  | 7 906                     | 7 906    | 3 7 861       | 164        | 42                            | -                    | -                                     |
| <b>13</b>     | 36 361       | 36 361 | 27 771   | 27 771 | 27 771                               | 0  | -                              | 12   | 8 578                     | 8 578    | 4 8 518       | 109        | 56                            | -                    | -                                     |
| <b>14</b>     | 34 500       | 32 876 | 26 966   | 25 342 | 26 966                               | -  | -                              | 15   | 7 519                     | 7 519    | 5 7 447       | 28         | 67                            | -                    | -                                     |
| <b>15</b>     | 36 746       | 35 286 | 28 716   | 27 256 | 28 716                               | -  | -                              | 13   | 8 017                     | 8 017    | 41 7 919      | 30         | 57                            | -                    | -                                     |
| <b>14 Ago</b> | 34 755       | 33 870 | 27 264   | 26 379 | 27 264                               | -  | -                              | 11   | 7 480                     | 7 480    | 5 7 408       | 28         | 67                            | -                    | -                                     |
| <i>Sep</i>    | 34 245       | 32 997 | 26 780   | 25 532 | 26 780                               | -  | -                              | 11   | 7 453                     | 7 453    | 5 7 382       | 28         | 67                            | -                    | -                                     |
| <i>Oct</i>    | 34 361       | 33 113 | 27 045   | 25 797 | 27 045                               | -  | -                              | 11   | 7 304                     | 7 304    | 5 7 233       | 28         | 67                            | -                    | -                                     |
| <i>Nov</i>    | 34 478       | 33 229 | 26 588   | 25 340 | 26 588                               | -  | -                              | 11   | 7 878                     | 7 878    | 5 7 806       | 28         | 67                            | -                    | -                                     |
| <i>Dic</i>    | 34 500       | 32 876 | 26 966   | 25 342 | 26 966                               | -  | -                              | 15   | 7 519                     | 7 519    | 5 7 447       | 28         | 67                            | -                    | -                                     |
| <b>15 Ene</b> | 33 733       | 32 533 | 26 234   | 25 034 | 26 234                               | -  | -                              | 15   | 7 484                     | 7 484    | 5 7 413       | 28         | 67                            | -                    | -                                     |
| <i>Feb</i>    | 32 837       | 31 569 | 25 464   | 24 195 | 25 464                               | -  | -                              | 14   | 7 359                     | 7 359    | 5 7 288       | 28         | 66                            | -                    | -                                     |
| <i>Mar</i>    | 32 805       | 31 257 | 25 497   | 23 949 | 25 497                               | -  | -                              | 14   | 7 293                     | 7 293    | 5 7 222       | 29         | 66                            | -                    | -                                     |
| <i>Abr</i>    | 32 665       | 31 096 | 25 389   | 23 820 | 25 389                               | -  | -                              | 14   | 7 261                     | 7 261    | 5 7 191       | 29         | 65                            | -                    | -                                     |
| <i>May</i>    | 33 058       | 31 380 | 26 031   | 24 354 | 26 031                               | -  | -                              | 14   | 7 013                     | 7 013    | 5 6 942       | 30         | 65                            | -                    | -                                     |
| <i>Jun</i>    | 33 463       | 31 696 | 26 059   | 24 292 | 26 059                               | -  | -                              | 14   | 7 390                     | 7 390    | 6 7 320       | 29         | 64                            | -                    | -                                     |
| <i>Jul</i>    | 33 448       | 31 867 | 26 099   | 24 518 | 26 099                               | -  | -                              | 14   | 7 335                     | 7 335    | 6 7 267       | 29         | 62                            | -                    | -                                     |
| <i>Ago</i>    | 33 218       | 31 573 | 25 974   | 24 329 | 25 974                               | -  | -                              | 13   | 7 231                     | 7 231    | 6 7 165       | 29         | 60                            | -                    | -                                     |
| <i>Sep</i>    | 33 343       | 31 828 | 26 172   | 24 657 | 26 172                               | -  | -                              | 13   | 7 158                     | 7 158    | 6 7 094       | 29         | 58                            | -                    | -                                     |
| <i>Oct</i>    | 34 719       | 33 341 | 26 213   | 24 834 | 26 213                               | -  | -                              | 13   | 8 494                     | 8 494    | 44 8 392      | 30         | 57                            | -                    | -                                     |
| <i>Nov</i>    | 35 167       | 33 590 | 27 043   | 25 466 | 27 043                               | -  | -                              | 13   | 8 110                     | 8 110    | 43 8 010      | 30         | 57                            | -                    | -                                     |
| <i>Dic</i>    | 36 746       | 35 286 | 28 716   | 27 256 | 28 716                               | -  | -                              | 13   | 8 017                     | 8 017    | 41 7 919      | 30         | 57                            | -                    | -                                     |
| <b>16 Ene</b> | P 35 827     | 34 699 | 27 914   | 26 786 | 27 914                               | -  | -                              | 13   | 7 899                     | 7 899    | 7 7 836       | 29         | 57                            | -                    | -                                     |



## 8. OTRAS INSTITUCIONES FINANCIERAS MONETARIAS

## 8.F Balance

D) Balance agregado de los componentes  
Fondos del mercado monetario

Millones de euros

|   | Diciembre 1997                   | Enero 1998                       | Diciembre 1998                   |                                     |                     | Enero 1999            | Enero 2016   |
|---|----------------------------------|----------------------------------|----------------------------------|-------------------------------------|---------------------|-----------------------|--------------|
|   | Balance de FIAMM que son FMM (a) | Balance de FIAMM que son FMM (b) | Balance de FIAMM que son FMM (b) | Balance de FIAMM que no son FMM (b) | Balance total FIAMM | Balance FMM=FIAMM (c) | Balance FMM  |
|   | 1                                | 2                                | 3                                | 4                                   | 5=3+4               | 6                     | 7            |
| <b>ACTIVO</b>   |                                  |                                  |                                  |                                     |                     |                       |              |
| <b>A. RESIDENTES EN ESPAÑA . . . . .</b>  | <b>38 050</b>                    | <b>32 028</b>                    | <b>26 111</b>                    | <b>16 750</b>                       | <b>42 861</b>       | <b>40 210</b>         | <b>6 002</b> |
| <b>2. Préstamos y créditos (depósitos y adquisiciones temporales) . . . . .</b>         | <b>22 880</b>                    | <b>18 036</b>                    | <b>14 358</b>                    | <b>7 029</b>                        | <b>21 386</b>       | <b>20 455</b>         | <b>3 549</b> |
| IFM . . . . .   | 22 366                           | 17 492                           | 13 947                           | 7 017                               | 20 963              | 19 784                | 3 549        |
| Administraciones Públicas . . . . .   | -                                | -                                | -                                | -                                   | -                   | -                     | -            |
| Otros residentes . . . . .  | 514                              | 545                              | 411                              | 12                                  | 423                 | 672                   | -            |
| <b>3. Valores distintos de acciones y participaciones . . . . .</b>                     | <b>15 169</b>                    | <b>13 991</b>                    | <b>11 753</b>                    | <b>9 722</b>                        | <b>21 475</b>       | <b>19 755</b>         | <b>2 450</b> |
| 3e. Del cual euros . . . . .  | 15 169                           | 13 991                           | 11 745                           | 9 722                               | 21 466              | 19 755                | 2 450        |
| IFM . . . . .   | 52                               | 79                               | 130                              | 35                                  | 165                 | 995                   | 1 144        |
| 3e. Del cual euros . . . . .  | 52                               | 79                               | 130                              | 35                                  | 165                 | 995                   | 1 144        |
| Del cual hasta dos años . . . . .   | 25                               | 28                               | 118                              | 34                                  | 152                 | 969                   | 383          |
| 3x. Monedas distintas del euro . . . . .  | -                                | -                                | -                                | -                                   | -                   | -                     | -            |
| Administraciones Públicas . . . . .   | 14 390                           | 13 237                           | 10 644                           | 9 050                               | 19 694              | 17 222                | 728          |
| 3e. Del cual euros . . . . .  | 14 390                           | 13 237                           | 10 636                           | 9 050                               | 19 686              | 17 222                | 728          |
| Otros residentes . . . . .  | 728                              | 676                              | 979                              | 637                                 | 1 615               | 1 538                 | 578          |
| 3e. Del cual euros . . . . .  | 728                              | 676                              | 979                              | 637                                 | 1 615               | 1 538                 | 578          |
| <b>4. y 5. Instrumentos del mercado monetario, acciones y participaciones . . . . .</b> | <b>-</b>                         | <b>-</b>                         | <b>-</b>                         | <b>-</b>                            | <b>-</b>            | <b>-</b>              | <b>3</b>     |
| <b>B. RESIDENTES EN OTROS PAÍSES DE LA UEM. . . . .</b>                                 | <b>1 808</b>                     | <b>1 959</b>                     | <b>1 844</b>                     | <b>3 507</b>                        | <b>5 352</b>        | <b>5 630</b>          | <b>1 768</b> |
| <b>2. Préstamos y créditos (depósitos y adquisiciones temporales) . . . . .</b>         | <b>1 476</b>                     | <b>1 701</b>                     | <b>402</b>                       | <b>81</b>                           | <b>482</b>          | <b>457</b>            | <b>-</b>     |
| IFM . . . . .   | 1 476                            | 1 701                            | 393                              | 34                                  | 427                 | 430                   | -            |
| Administraciones Públicas . . . . .   | -                                | -                                | -                                | -                                   | -                   | -                     | -            |
| Otros residentes . . . . .  | -                                | -                                | 8                                | 47                                  | 55                  | 28                    | -            |
| <b>3. Valores distintos de acciones y participaciones . . . . .</b>                     | <b>332</b>                       | <b>258</b>                       | <b>1 443</b>                     | <b>3 427</b>                        | <b>4 869</b>        | <b>5 172</b>          | <b>1 768</b> |
| 3e. Del cual euros . . . . .  | 332                              | 258                              | 1 413                            | 3 376                               | 4 789               | 5 117                 | 1 768        |
| IFM . . . . .   | -                                | -                                | 193                              | 187                                 | 379                 | 475                   | 973          |
| 3e. Del cual euros . . . . .  | -                                | -                                | 187                              | 140                                 | 327                 | 423                   | 973          |
| Del cual hasta dos años . . . . .   | -                                | -                                | 177                              | 132                                 | 309                 | 314                   | 18           |
| 3x. Monedas distintas del euro . . . . .  | -                                | -                                | 6                                | 47                                  | 52                  | 52                    | -            |
| Administraciones Públicas . . . . .   | -                                | -                                | 1 139                            | 3 089                               | 4 227               | 4 132                 | 370          |
| 3e. Del cual euros . . . . .  | -                                | -                                | 1 117                            | 3 085                               | 4 202               | 4 132                 | 370          |
| Otros residentes . . . . .  | 332                              | 258                              | 111                              | 152                                 | 263                 | 564                   | 425          |
| 3e. Del cual euros . . . . .  | 332                              | 258                              | 108                              | 152                                 | 260                 | 562                   | 425          |
| <b>4. y 5. Instrumentos del mercado monetario, acciones y participaciones . . . . .</b> | <b>-</b>                         | <b>-</b>                         | <b>-</b>                         | <b>-</b>                            | <b>-</b>            | <b>-</b>              | <b>-</b>     |
| <b>C. RESTO DEL MUNDO . . . . .</b>   | <b>676</b>                       | <b>242</b>                       | <b>546</b>                       | <b>1 136</b>                        | <b>1 682</b>        | <b>1 628</b>          | <b>762</b>   |
| <b>Préstamos y créditos (depósitos y adquisiciones temporales) . . . . .</b>            | <b>-</b>                         | <b>-</b>                         | <b>298</b>                       | <b>881</b>                          | <b>1 179</b>        | <b>1 069</b>          | <b>42</b>    |
| <b>3. Valores distintos de acciones y participaciones . . . . .</b>                     | <b>676</b>                       | <b>242</b>                       | <b>248</b>                       | <b>255</b>                          | <b>503</b>          | <b>559</b>            | <b>719</b>   |
| 3e. Del cual euros . . . . .  | 443                              | ...                              | 45                               | 190                                 | 234                 | ...                   | ...          |
| <b>5. Acciones y participaciones . . . . .</b>  | <b>-</b>                         | <b>-</b>                         | <b>-</b>                         | <b>-</b>                            | <b>-</b>            | <b>-</b>              | <b>-</b>     |
| <b>D. SIN CLASIFICAR . . . . .</b>  | <b>530</b>                       | <b>382</b>                       | <b>345</b>                       | <b>396</b>                          | <b>741</b>          | <b>1 092</b>          | <b>39</b>    |
| <b>7. Otros activos . . . . .</b>   | <b>530</b>                       | <b>382</b>                       | <b>345</b>                       | <b>396</b>                          | <b>741</b>          | <b>1 092</b>          | <b>39</b>    |
| <b>TOTAL ACTIVO . . . . .</b>   | <b>41 063</b>                    | <b>34 611</b>                    | <b>28 846</b>                    | <b>21 790</b>                       | <b>50 636</b>       | <b>48 560</b>         | <b>8 572</b> |

## 8. OTRAS INSTITUCIONES FINANCIERAS MONETARIAS

## 8.F Balance

D) Balance agregado de los componentes  
Fondos del mercado monetario

Millones de euros

|   | Diciembre<br>1997<br>Balance<br>de FIAMM<br>que son<br>FMM (a) | Enero<br>1998<br>Balance<br>de FIAMM<br>que son<br>FMM (b) | Diciembre 1998                            |  |                                    | Enero<br>1999<br>Balance<br>FMM=FIAMM<br>(c) | Enero<br>2016<br>Balance<br>FMM |
|---|--|--|---|--|------------------------------------|--|---------------------------------|
|   |  |  | Balance<br>de FIAMM<br>que son<br>FMM (b) | Balance<br>de FIAMM<br>que no son<br>FMM (b) | Balance<br>total<br>FIAMM<br>5=3+4 |  |                                 |
|   | 1  | 2  | 3   | 4  | 5=3+4                              | 6  | 7                               |
| <b>PASIVO</b>   |  |  |   |  |                                    |  |                                 |
| <b>10. Participaciones en los fondos del mercado monetario. Total . . . . .</b> | <b>40 965</b>  | <b>34 526</b>  | <b>28 788</b>                             | <b>21 737</b>                                | <b>50 525</b>                      | <b>48 343</b>                                | <b>8 555</b>                    |
| <b>A. RESIDENTES EN ESPAÑA. . . . .</b>   | <b>40 539</b>  | <b>34 167</b>  | <b>28 488</b>                             | <b>21 395</b>                                | <b>49 883</b>                      | <b>47 915</b>                                | <b>8 446</b>                    |
| 10. Participaciones en los fondos del mercado monetario . . . . .               | 40 539   | 34 167   | 28 488                                    | 21 395                                       | 49 883                             | 47 915                                       | 8 446                           |
| <b>B. RESIDENTES EN OTROS PAÍSES DE LA UEM . . . . .</b>                        | <b>352</b>   | <b>297</b>   | <b>249</b>                                | <b>126</b>                                   | <b>375</b>                         | <b>249</b>                                   | <b>63</b>                       |
| 10. Participaciones en los fondos del mercado monetario . . . . .               | 352  | 297  | 249                                       | 126  | 375                                | 249  | 63                              |
| <b>C. RESTO DEL MUNDO . . . . .</b>   | <b>74</b>  | <b>62</b>  | <b>50</b>                                 | <b>216</b>                                   | <b>266</b>                         | <b>180</b>                                   | <b>46</b>                       |
| 10. Participaciones en los fondos del mercado monetario . . . . .               | 74   | 62   | 50  | 216  | 266                                | 180  | 46                              |
| <b>D. SIN CLASIFICAR . . . . .</b>  | <b>98</b>  | <b>84</b>  | <b>58</b>                                 | <b>53</b>                                    | <b>112</b>                         | <b>216</b>                                   | <b>17</b>                       |
| 14. Resto de pasivos . . . . .  | 98   | 84   | 58  | 53   | 112                                | 216  | 17                              |
| <b>TOTAL PASIVO . . . . .</b>   | <b>41 063</b>  | <b>34 611</b>  | <b>28 846</b>                             | <b>21 790</b>                                | <b>50 636</b>                      | <b>48 560</b>                                | <b>8 572</b>                    |

Fuente: CNMV y elaboración propia

(a) A 31 de diciembre de 1997 los FMM son 106

(b) A 31 de diciembre de 1998 los FMM son los 136 incluidos en la lista aprobada y difundida (en abril de 1998) por el BCE.

(c) A partir de enero de 1999 los FMM se corresponden exactamente con la categoría legal de FIAMM.

**8. OTRAS INSTITUCIONES FINANCIERAS MONETARIAS**  
**D) Balance agregado de los componentes**

**8.91 Fondos del mercado monetario (a)**  
**Balance. Resumen**

Fuente: Comisión Nacional del Mercado de Valores y Banco de España

Millones de euros

|               | Total activo<br>=<br>Total pasivo<br>=2 a 4+9 =<br>5 a 8+9 =<br>10+14 | Activo                   |                                      |                 |  |                               |                                    |                            |                          | Pasivo  |                      |                                      |                 |                               |
|---------------|---|--------------------------|--------------------------------------|-----------------|--|-------------------------------|------------------------------------|----------------------------|--------------------------|---|----------------------|--------------------------------------|-----------------|-------------------------------|
|               |   | Por residencia           |                                      |                 | Por instrumentos   |                               |                                    |                            | Rúbricas no clasificadas | Participaciones emitidas (tenedores por residencia) |                      |                                      |                 | Otros pasivos no clasificados |
|               |   | Residentes en España (b) | Residentes en otros países de la UEM | Resto del mundo | Préstamos y créditos: depósitos y adquisiciones temporales | Valores distintos de acciones | Instrumentos del mercado monetario | Acciones y participaciones |                          | Total   | Residentes en España | Residentes en otros países de la UEM | Resto del mundo |                               |
|               |   |                          |                                      |                 |  |                               |                                    |                            |                          |   |                      |                                      |                 |                               |
| 1             | 2   | 3                        | 4                                    | 5               | 6  | 7                             | 8                                  | 9                          | 10=11+12+13              | 11  | 12                   | 13                                   | 14              |                               |
| <b>09</b>     | 13 526  | 10 372                   | 2 516                                | 570             | 5 165  | 8 293                         | -                                  | -                          | 68                       | 13 486  | 13 328               | 115                                  | 43              | 40                            |
| <b>10</b>     | 8 168   | 6 822                    | 960                                  | 325             | 4 019  | 4 088                         | -                                  | -                          | 61                       | 8 154   | 8 052                | 73                                   | 29              | 14                            |
| <b>11</b>     | 8 055   | 7 012                    | 714                                  | 245             | 2 866  | 5 104                         | -                                  | 2                          | 83                       | 8 036   | 7 946                | 67                                   | 22              | 19                            |
| <b>12</b>     | 6 992   | 5 746                    | 906                                  | 251             | 1 848  | 5 055                         | -                                  | 1                          | 89                       | 6 979   | 6 919                | 41                                   | 19              | 13                            |
| <b>13</b>     | 8 432   | 7 325                    | 867                                  | 152             | 2 697  | 5 644                         | -                                  | 3                          | 88                       | 8 420   | 8 350                | 34                                   | 36              | 12                            |
| <b>14</b>     | 7 309   | 5 492                    | 1 534                                | 239             | 2 559  | 4 702                         | -                                  | 4                          | 42                       | 7 299   | 7 206                | 58                                   | 35              | 10                            |
| <b>14 Nov</b> | 7 520   | 5 679                    | 1 558                                | 235             | 2 672  | 4 792                         | -                                  | 8                          | 48                       | 7 506   | 7 413                | 58                                   | 36              | 14                            |
| <b>14 Dic</b> | 7 309   | 5 492                    | 1 534                                | 239             | 2 559  | 4 702                         | -                                  | 4                          | 42                       | 7 299   | 7 206                | 58                                   | 35              | 10                            |
| <b>15 Ene</b> | 7 131   | 5 362                    | 1 391                                | 303             | 2 614  | 4 437                         | -                                  | 5                          | 70                       | 7 115   | 7 016                | 62                                   | 36              | 16                            |
| <b>15 Feb</b> | 6 975   | 5 224                    | 1 392                                | 316             | 2 601  | 4 327                         | -                                  | 5                          | 37                       | 6 958   | 6 860                | 61                                   | 37              | 17                            |
| <b>15 Mar</b> | 6 708   | 5 051                    | 1 288                                | 335             | 2 728  | 3 940                         | -                                  | 6                          | 34                       | 6 693   | 6 584                | 74                                   | 35              | 15                            |
| <b>15 Abr</b> | 6 404   | 4 783                    | 1 260                                | 328             | 2 582  | 3 782                         | -                                  | 6                          | 30                       | 6 391   | 6 315                | 42                                   | 35              | 13                            |
| <b>15 May</b> | 6 386   | 4 735                    | 1 272                                | 343             | 2 589  | 3 755                         | -                                  | 6                          | 33                       | 6 377   | 6 286                | 53                                   | 37              | 10                            |
| <b>15 Jun</b> | 6 781   | 5 035                    | 1 274                                | 436             | 2 921  | 3 818                         | -                                  | 6                          | 33                       | 6 769   | 6 673                | 59                                   | 37              | 12                            |
| <b>15 Jul</b> | 6 969   | 5 147                    | 1 341                                | 446             | 2 906  | 4 025                         | -                                  | 3                          | 29                       | 6 957   | 6 870                | 59                                   | 29              | 11                            |
| <b>15 Ago</b> | 6 932   | 5 138                    | 1 333                                | 429             | 2 856  | 4 040                         | -                                  | 3                          | 31                       | 6 920   | 6 826                | 59                                   | 35              | 12                            |
| <b>15 Sep</b> | 7 169   | 5 241                    | 1 368                                | 525             | 3 086  | 4 043                         | -                                  | 5                          | 33                       | 7 162   | 7 066                | 60                                   | 36              | 8                             |
| <b>15 Oct</b> | 7 331   | 5 270                    | 1 420                                | 525             | 3 141  | 4 071                         | -                                  | 3                          | 113                      | 7 323   | 7 230                | 56                                   | 36              | 9                             |
| <b>15 Nov</b> | 8 416   | 5 925                    | 1 695                                | 744             | 3 629  | 4 732                         | -                                  | 3                          | 49                       | 8 395   | 8 282                | 59                                   | 54              | 22                            |
| <b>15 Dic</b> | 8 328   | 5 816                    | 1 727                                | 754             | 3 510  | 4 784                         | -                                  | 3                          | 32                       | 8 320   | 8 206                | 66                                   | 48              | 8                             |
| <b>16 Ene</b> | 8 572   | 6 002                    | 1 768                                | 762             | 3 591  | 4 937                         | -                                  | 3                          | 39                       | 8 555   | 8 446                | 63                                   | 46              | 17                            |

(a) Hasta el 31/12/97, 107 FIAMM se clasificaban como FMM. Desde el 1/1/98 hasta el 31/12/98, 136 FIAMM se clasificaban como FMM. Desde el 1/1/99 todos los FIAMM han pasado a clasificarse como FMM.

(b) Columna que tiene desarrollo en un cuadro posterior

**8. OTRAS INSTITUCIONES FINANCIERAS MONETARIAS**  
**D) Balance agregado de los componentes**

**8.92 Fondos del mercado monetario**  
**Activo. Residentes en España**

Fuente: Comisión Nacional del Mercado de Valores y Banco de España

Millones de euros

|               | TOTAL  | Préstamos y créditos (depósitos y adquisiciones temporales) |       |      |                           | Valores distintos de acciones |       |          |       |          |       |                           |       | Instrumentos del mercado monetario, acciones y participaciones |
|---------------|--------|---|-------|------|---------------------------|-------------------------------|-------|----------|-------|----------|-------|---------------------------|-------|--|
|               |        | Total   | IFM   | AAPP | Otros sectores residentes | Del cual                      |       | Del cual |       | Del cual |       | Del cual                  |       |  |
|               |        |   |       |      |                           | Total                         | Euros | IFM      | Euros | AAPP     | Euros | Otros sectores residentes | Euros |  |
|               |        |   |       |      |                           |                               |       |          |       |          |       |                           |       |  |
| 1=2+6+14      | 2      | 3   | 4     | 5    | 6                         | 7                             | 8     | 9        | 10    | 11       | 12    | 13                        | 14    |  |
| <b>09</b>     | 10 372 | 5 165   | 5 030 | -    | 135                       | 5 207                         | 5 207 | 1 507    | 1 507 | 3 015    | 3 015 | 685                       | 685   | -  |
| <b>10</b>     | 6 822  | 4 004   | 3 937 | -    | 67                        | 2 818                         | 2 818 | 993      | 993   | 1 552    | 1 552 | 273                       | 273   | -  |
| <b>11</b>     | 7 012  | 2 866   | 2 855 | -    | 10                        | 4 147                         | 4 147 | 1 162    | 1 162 | 2 796    | 2 796 | 188                       | 188   | -  |
| <b>12</b>     | 5 746  | 1 846   | 1 823 | -    | 23                        | 3 899                         | 3 899 | 1 142    | 1 142 | 2 525    | 2 525 | 231                       | 231   | 1  |
| <b>13</b>     | 7 325  | 2 677   | 2 675 | -    | 1                         | 4 646                         | 4 646 | 850      | 850   | 3 455    | 3 455 | 342                       | 342   | 3  |
| <b>14</b>     | 5 492  | 2 559   | 2 559 | -    | -                         | 2 929                         | 2 929 | 1 007    | 1 007 | 1 354    | 1 354 | 569                       | 569   | 4  |
| <b>14 Nov</b> | 5 679  | 2 672   | 2 672 | -    | -                         | 3 002                         | 3 002 | 943      | 943   | 1 421    | 1 421 | 638                       | 638   | 5  |
| <b>14 Dic</b> | 5 492  | 2 559   | 2 559 | -    | -                         | 2 929                         | 2 929 | 1 007    | 1 007 | 1 354    | 1 354 | 569                       | 569   | 4  |
| <b>15 Ene</b> | 5 362  | 2 598   | 2 598 | -    | -                         | 2 759                         | 2 759 | 989      | 989   | 1 276    | 1 276 | 494                       | 494   | 5  |
| <b>15 Feb</b> | 5 224  | 2 584   | 2 584 | -    | -                         | 2 635                         | 2 635 | 921      | 921   | 1 227    | 1 227 | 487                       | 487   | 5  |
| <b>15 Mar</b> | 5 051  | 2 712   | 2 712 | -    | -                         | 2 333                         | 2 333 | 861      | 861   | 1 008    | 1 008 | 464                       | 464   | 6  |
| <b>15 Abr</b> | 4 783  | 2 566   | 2 565 | -    | 0                         | 2 211                         | 2 211 | 817      | 817   | 917      | 917   | 477                       | 477   | 6  |
| <b>15 May</b> | 4 735  | 2 573   | 2 573 | -    | -                         | 2 156                         | 2 156 | 812      | 812   | 860      | 860   | 485                       | 485   | 6  |
| <b>15 Jun</b> | 5 035  | 2 904   | 2 904 | -    | -                         | 2 124                         | 2 124 | 752      | 752   | 844      | 844   | 529                       | 529   | 6  |
| <b>15 Jul</b> | 5 147  | 2 889   | 2 889 | -    | -                         | 2 255                         | 2 255 | 871      | 871   | 868      | 868   | 516                       | 516   | 3  |
| <b>15 Ago</b> | 5 138  | 2 840   | 2 840 | -    | -                         | 2 295                         | 2 295 | 951      | 951   | 861      | 861   | 484                       | 484   | 3  |
| <b>15 Sep</b> | 5 241  | 3 028   | 3 028 | -    | -                         | 2 209                         | 2 209 | 894      | 894   | 801      | 801   | 514                       | 514   | 5  |
| <b>15 Oct</b> | 5 270  | 3 074   | 3 073 | -    | 1                         | 2 193                         | 2 193 | 907      | 907   | 763      | 763   | 523                       | 523   | 3  |
| <b>15 Nov</b> | 5 925  | 3 570   | 3 569 | -    | 1                         | 2 352                         | 2 348 | 1 009    | 1 009 | 733      | 733   | 611                       | 607   | 3  |
| <b>15 Dic</b> | 5 816  | 3 451   | 3 451 | -    | -                         | 2 362                         | 2 362 | 1 069    | 1 069 | 737      | 737   | 556                       | 556   | 3  |
| <b>16 Ene</b> | 6 002  | 3 549   | 3 549 | -    | -                         | 2 450                         | 2 450 | 1 144    | 1 144 | 728      | 728   | 578                       | 578   | 3  |

## NOTAS A LOS CUADROS DEL CAPÍTULO 8. OTRAS INSTITUCIONES FINANCIERAS MONETARIAS

Algunas rúbricas de los balances de las instituciones financieras monetarias según los estados de la zona del euro, que se publican en los capítulos 6 y 8 del Boletín Estadístico, registran cambios en diciembre de 2014 debido a la entrada en vigor de una nueva regulación contable. Estas modificaciones afectan exclusivamente a la forma de presentación de parte de la información y no inciden ni en las rúbricas de créditos y depósitos ni reflejan ningún cambio patrimonial en los balances de las entidades.

En concreto, la entrada en vigor de la Circular 5/2014, de 28 de noviembre, del Banco de España, por la que se modifica la Circular 4/2004, de 22 de diciembre, a entidades de crédito, sobre normas de información financiera pública y reservada, y modelos de estados financieros, y que incorpora los requerimientos estadísticos que fija la regulación del Banco Central Europeo<sup>1</sup>, da lugar a un cambio en la presentación de algunas rúbricas del balance de los estados de la zona del euro. Este cambio supone que, a partir de diciembre de 2014, que son los datos que ahora se publican, y salvo los préstamos y depósitos, que siguen presentándose por el principal, el resto de rúbricas comienzan a difundirse según su valor en libros, avanzando así en el proceso de armonización con la información que se recoge con fines supervisores. Esto implica que, desde esa fecha, rúbricas como las "Acciones y participaciones" del activo se presentan neteadas de sus correcciones de valoración, y, a su vez, estas correcciones dejan de llevarse a la rúbrica de "Capital y reservas", como ocurría hasta ahora (véanse cuadros 8.2 y 8.3). Este cambio explica el grueso de la variación que se observa en diciembre de 2014 en el tamaño del balance total y en el de algunos componentes, como la cifra de acciones y participaciones o la de capital y reservas.

### Cuadro 8.C

a. Fuente: CNMV. Las series históricas mensuales de las principales rúbricas se publican en el sitio web del Banco de España, [www.bde.es](http://www.bde.es) apartado: Boletín Estadístico, cuadros 8.91 y 8.92.

### Cuadro 8.1

- Véase detalle en los cuadros 8.2 y 8.3.
- Véase detalle en los cuadros 8.41 a 8.44.
- Véanse detalles en los cuadros 8.51 a 8.54.
- Véanse detalles en los cuadros 8.81 a 8.84.
- Véanse detalles en los cuadros 8.91 y 8.92.

### Cuadro 8.2

- Véase detalle en el cuadro 8.4.
- Véase detalle en el cuadro 8.6.
- Véase detalle en el cuadro 8.12.

### Cuadro 8.3

- Coincide con la suma de la columna 1 del cuadro 8.8 y la columna 11 del cuadro 8.91.
- Coincide con la suma de la columna 1 del cuadro 8.10 y la columna 12 del cuadro 8.91.
- Coincide con la suma de la columna 1 del cuadro 8.13 y la columna 13 del cuadro 8.91.
- Véase detalle en cuadro 8.13.
- Coincide con la suma de la columna 1 del cuadro 8.8, la columna 1 del cuadro 8.10 y la columna 1 del cuadro 8.13.
- Véase detalle por tenedores en cuadro 8.91, columnas 11 a 13.
- Coincide con la suma de la columna 2 del cuadro 8.8, la columna 2 del cuadro 8.10 y las columnas 2 y 11 del cuadro 8.13.

### Cuadro 8.4

- Véase detalle en el cuadro 8.21.
- Véase detalle en el cuadro 8.22.

### Cuadro 8.6

- Véase detalle en el cuadro 8.7.

### Cuadro 8.8

- Véase detalle en los cuadros 8.21 y 8.25.
- Véase detalle en los cuadros 8.9, 8.22 y 8.28.

### Cuadro 8.10

- Véase detalle en el cuadro 8.11.

### Cuadro 8.13

- Hasta diciembre de 1998, el importe de las cesiones temporales está incluido en la columna 3.

### Cuadro 8.21

- Véase detalle en el cuadro 8.25.

### Cuadro 8.22

- Véase detalle en los cuadros 8.26 y 8.28.

### Cuadro 8.26

- Salvo diferencias de ámbito institucional (véase esquema de sectorización) y del concepto de crédito esta columna coincide con la columna 1 del cuadro 4.13.

- b. Además de las precisiones recogidas en la nota anterior, debe tenerse en cuenta que este total recoge todos los préstamos y créditos concedidos a los hogares por las OIFM mientras que la columna 3 del cuadro 4.13 no incluye los destinados a financiar actividades productivas de los empresarios individuales. Estos últimos figuran en la columna 2 del cuadro 4.13 (junto a los que financian las actividades productivas de las empresas, tanto financieras como no financieras) y, separadamente en la columna 6 del cuadro 8.27.
- c. Esta columna coincide con la columna 4 del cuadro 4.13 y con la columna 15 del cuadro 8.27 y se detalla en las columnas 2 a 4 y 10 del cuadro 8.27.
- d. Esta columna coincide con la suma de las columnas 6 y 14 del cuadro 8.27.

#### **Cuadro 8.27**

- a. Este total coincide con la columna 6 del cuadro 8.26. Esta serie está disponible con periodicidad mensual en archivos csv.
- b. Hasta diciembre de 2013 se incluyen créditos con garantía hipotecaria. Después de esta fecha, se incluyen créditos que cuenten con una garantía real inmobiliaria, incluidas las instrumentadas como arrendamientos financieros, cualquiera que sea el inmueble recibido en garantía. Estas columnas se corresponden con las columnas 6 a 7 del cuadro 4.13.
- c. A partir de la edición de Junio de 2014, se ha producido una reclasificación de las entidades de contrapartida central, cuyos importes se han incorporado para toda la serie histórica.
- d. Esta columna coincide con la columna 13 del cuadro 4.13.
- e. Esta columna coincide con la columna 8 del cuadro 4.13.
- f. Esta serie está disponible con periodicidad mensual en archivos csv.
- g. Esta columna coincide con la columna 9 del cuadro 4.13.
- h. Esta columna coincide con la columna 4 del cuadro 4.13 y con la columna 7 del cuadro 8.26. Esta serie está disponible con periodicidad mensual en archivos csv.

#### **Cuadro 8.29**

- a. A más de tres meses.

#### **Cuadro 8.30**

- a. A más de tres meses.

#### **Cuadro 8.41**

- a. Columna que tiene desarrollo en el cuadro 8.43.

#### **Cuadro 8.42**

- a. Columna que tiene desarrollo en el cuadro 8.44.

#### **Cuadro 8.E**

- a. El sistema de reservas mínimas (coeficiente de caja) de la zona del euro entró en vigor a principios de enero de 1999. Este apéndice al cuadro 8.C pretende describir cuál es el ámbito conceptual del sistema de reservas mínimas en la zona del euro, que se basa en la información procedente del balance mensual de las entidades de crédito, es decir, de las instituciones que figuran en el cuadro 8.C columna b.
- b. Las discrepancias que pudiera haber entre los datos que figuran en la columna 2 y la suma de los códigos que figuran en la columna de conceptos se deben al desfase temporal entre la actualización de los balances (cuadro 8.C) y sus desarrollos en series históricas, y la de los pasivos computables en el coeficiente de reservas mínimas (cuadro 8.45).

#### **Cuadro 8.51**

- a. Columna que tiene desarrollo en el cuadro 8.53

#### **Cuadro 8.52**

- a. Columna que tiene desarrollo en el cuadro 8.54

#### **Cuadro 8.81**

- a. Columna que tiene desarrollo en el cuadro 8.83

#### **Cuadro 8.82**

- a. Columna que tiene desarrollo en el cuadro 8.84

#### **Cuadro 8.F**

- a. A 31 de diciembre de 1997 los FMM son 106.
- b. A 31 de diciembre de 1998 los FMM son los 136 incluidos en la lista aprobada y difundida (en abril de 1998) por el BCE.
- c. A partir de enero de 1999 los FMM se corresponden exactamente con la categoría de FIAMM.

#### **Cuadro 8.91**

- a. Hasta el 31/12/97, 107 FIAMM se clasificaban como FMM. Desde el 1/1/98, 136 FIAMM se clasificaban como FMM. Desde el 1/1/99 todos los FIAMM han pasado a clasificarse como FMM.
- b. Columna que tiene desarrollo en un cuadro posterior.

<sup>1</sup> Reglamento (UE) nº 1071/2013 del Banco Central Europeo relativo al balance del sector de las instituciones financieras monetarias, de 24 de septiembre de 2013



CAPÍTULO 9 INSTITUCIONES FINANCIERAS NO MONETARIAS, EXCEPTO EMPRESAS DE SEGUROS  
Y FONDOS DE PENSIONES

**9. INSTITUCIONES FINANCIERAS NO MONETARIAS (a)**  
**A) Total sector**  
**Balances**

**9.1 Activo y pasivo. Valoración de activos financieros y pasivos según SEC 95**

BE, CNMV, DGSFP. Valoración según SEC 95

Millones de euros

|             | Activos financieros |  |                           |                           |                 |       | Promemoria:<br>Activos no financieros (b) | Pasivos                   |                           |                           |                 |  |          |   |                       |                                  | Activos financieros netos |
|-------------|---------------------|--|---------------------------|---------------------------|-----------------|-------|---|---------------------------|---------------------------|---------------------------|-----------------|--|----------|---|-----------------------|----------------------------------|---------------------------|
|             | Total               | Sociedades no financieras, hogares e SFLSH | Instituciones financieras | Administraciones Públicas | Resto del mundo | Total |   | Depósitos y préstamos (c) |                           |                           |                 | Participaciones de los fondos de inversión (d) | Acciones | Valores distintos de acciones y participaciones | Derivados financieros | Otras cuentas-pendientes de pago |                           |
|             | 1=2a5               | 2  | 3                         | 4                         | 5               | 6     | 7=8+12a15                                 | Total                     | Sociedades no financieras | Instituciones financieras | Resto del mundo | 12   | 13       | 14  | 15                    | 16                               | 17=1-7                    |
| <b>01</b>   | 216 756             | 42 186                                     | 68 498                    | 29 222                    | 76 850          | 1 281 | 216 348                                   | 10 519                    | 786                       | 9 709                     | 49              | 139 439  | 31 631   | 27 861  | ...                   | 6 898                            | 409                       |
| <b>02</b>   | 215 087             | 51 217                                     | 68 573                    | 23 857                    | 71 440          | 1 580 | 213 278                                   | 11 741                    | 698                       | 10 302                    | 741             | 124 017  | 26 286   | 47 070  | ...                   | 4 163                            | 1 809                     |
| <b>03</b>   | 284 785             | 70 588                                     | 99 326                    | 22 266                    | 92 605          | 2 228 | 282 383                                   | 11 974                    | 540                       | 9 365                     | 2 069           | 156 087  | 29 904   | 78 932  | -0                    | 5 487                            | 2 402                     |
| <b>04</b> / | 328 484             | 81 715                                     | 125 975                   | 21 335                    | 99 458          | 2 502 | 326 758                                   | 13 413                    | 520                       | 10 828                    | 2 064           | 196 993  | 8 537    | 100 636   | 0                     | 7 179                            | 1 726                     |
| /           | 339 961             | 85 548                                     | 133 491                   | 20 573                    | 100 349         | 2 819 | 338 410                                   | 12 511                    | 507                       | 10 203                    | 1 801           | 199 442  | 8 597    | 110 994   | 0                     | 6 865                            | 1 551                     |
| /           | 376 709             | 98 147                                     | 149 344                   | 22 950                    | 106 267         | 3 023 | 374 281                                   | 10 746                    | 487                       | 8 225                     | 2 034           | 208 427  | 9 567    | 138 840   | 0                     | 6 702                            | 2 428                     |
| <b>05</b> / | 406 909             | 96 373                                     | 175 551                   | 22 218                    | 112 768         | 3 149 | 406 968                                   | 13 172                    | 472                       | 10 847                    | 1 852           | 217 845  | 10 143   | 158 334   | -                     | 7 474                            | -59                       |
| /           | 460 068             | 69 371                                     | 249 763                   | 22 361                    | 118 573         | 3 611 | 459 909                                   | 13 483                    | 485                       | 10 767                    | 2 231           | 227 468  | 13 133   | 196 921   | 0                     | 8 904                            | 160                       |
| /           | 480 143             | 62 681                                     | 269 182                   | 23 356                    | 124 924         | 3 871 | 480 817                                   | 13 027                    | 525                       | 9 644                     | 2 858           | 238 428  | 14 151   | 206 201   | -0                    | 9 010                            | -673                      |
| /           | 515 096             | 65 519                                     | 297 988                   | 21 877                    | 129 712         | 4 256 | 517 012                                   | 12 728                    | 573                       | 9 012                     | 3 143           | 242 510  | 14 496   | 238 810   | 0                     | 8 467                            | -1 916                    |
| <b>06</b> / | 579 999             | 71 652                                     | 339 796                   | 21 947                    | 146 603         | 4 428 | 582 478                                   | 13 141                    | 552                       | 9 600                     | 2 990           | 274 164  | 16 164   | 269 594   | 0                     | 9 416                            | -2 479                    |
| /           | 610 506             | 75 131                                     | 372 429                   | 21 878                    | 141 067         | 5 128 | 612 159                                   | 12 636                    | 606                       | 9 434                     | 2 596           | 271 608  | 13 526   | 306 360   | 0                     | 8 029                            | -1 653                    |
| /           | 643 911             | 78 937                                     | 398 957                   | 22 474                    | 143 543         | 5 430 | 647 975                                   | 12 550                    | 906                       | 8 489                     | 3 156           | 283 136  | 17 729   | 322 554   | -0                    | 12 005                           | -4 064                    |
| /           | 715 942             | 87 730                                     | 455 007                   | 22 960                    | 150 245         | 5 739 | 719 153                                   | 14 207                    | 1 115                     | 8 465                     | 4 627           | 310 404  | 18 026   | 365 732   | -                     | 10 783                           | -3 211                    |
| <b>07</b> / | 773 050             | 88 115                                     | 510 905                   | 23 789                    | 150 241         | 5 891 | 778 598                                   | 13 852                    | 1 310                     | 8 818                     | 3 723           | 317 123  | 24 344   | 413 794   | -                     | 9 485                            | -5 547                    |
| /           | 819 127             | 93 110                                     | 548 706                   | 22 078                    | 155 234         | 6 499 | 822 167                                   | 17 345                    | 999                       | 11 020                    | 5 327           | 323 009  | 25 307   | 446 265   | 0                     | 10 241                           | -3 040                    |
| /           | 824 859             | 96 802                                     | 568 240                   | 21 784                    | 138 033         | 6 469 | 823 542                                   | 17 627                    | 1 298                     | 10 388                    | 5 941           | 317 961  | 24 001   | 452 935   | -0                    | 11 018                           | 1 318                     |
| /           | 871 642             | 95 441                                     | 631 519                   | 20 674                    | 124 008         | 6 517 | 866 827                                   | 26 363                    | 1 247                     | 19 194                    | 5 922           | 303 367  | 22 987   | 503 080   | 0                     | 11 030                           | 4 815                     |
| <b>08</b> / | 819 335             | 89 824                                     | 612 830                   | 18 871                    | 97 810          | 6 572 | 810 751                                   | 26 919                    | 1 533                     | 21 224                    | 4 162           | 242 848  | 22 638   | 509 925   | -0                    | 8 422                            | 8 584                     |
| /           | 847 232             | 92 831                                     | 644 427                   | 19 518                    | 90 456          | 6 585 | 830 945                                   | 27 929                    | 1 654                     | 23 117                    | 3 157           | 226 715  | 22 755   | 545 502   | -0                    | 8 045                            | 16 287                    |
| /           | 840 276             | 92 923                                     | 648 392                   | 19 068                    | 79 893          | 6 633 | 821 138                                   | 24 175                    | 1 657                     | 19 693                    | 2 824           | 212 484  | 23 549   | 553 880   | 0                     | 7 050                            | 19 138                    |

- (a) Excepto Empresas de seguros y fondos de pensiones.  
(b) Datos según balance.  
(c) Incluidas cesiones temporales de activos.  
(d) Excluidos los Fondos del mercado monetario que figuran en los cuadros 8.F y siguientes.

**9. INSTITUCIONES FINANCIERAS NO MONETARIAS (a) (b)**  
**B) Otros Intermediarios financieros (c)**  
**Balances**

**9.11 Balances oficiales.**  
**Total activo y pasivo por agrupaciones institucionales**

CNMV

Millones de euros y %

|             | Otros Intermediarios Financieros |                               |                       |                        |                                       |                                  |                                      |                                      | % sobre Total Otros Intermediarios Financieros |                       |                        |                                       |                                  |                                      |                                      |
|-------------|----------------------------------|-------------------------------|-----------------------|------------------------|---------------------------------------|----------------------------------|--------------------------------------|--------------------------------------|--|-----------------------|------------------------|---------------------------------------|----------------------------------|--------------------------------------|--------------------------------------|
|             | Total                            | IIC mobiliarias (excepto FMM) | Sociedades de valores | Fondos de titulización | Sociedades y fondos de capital riesgo | Fondos de inversión inmobiliaria | Holding de instituciones financieras | Emisores participaciones preferentes | IIC mobiliarias (excepto FMM)                  | Sociedades de valores | Fondos de titulización | Sociedades y fondos de capital riesgo | Fondos de inversión inmobiliaria | Holding de instituciones financieras | Emisores participaciones preferentes |
|             | 1=2a8                            | 2                             | 3                     | 4                      | 5                                     | 6                                | 7                                    | 8                                    | 9  | 10                    | 11                     | 12                                    | 13                               | 14                                   | 15                                   |
| <b>01</b>   | 202 786                          | 155 037                       | 10 499                | 31 436                 | 3 069                                 | 1 488                            | 1 258                                | ...                                  | 76,45  | 5,18                  | 15,50                  | 1,51                                  | 0,73                             | 0,62                                 | ...                                  |
| <b>02</b>   | 205 003                          | 139 118                       | 10 009                | 50 827                 | 1 961                                 | 1 930                            | 1 158                                | ...                                  | 67,86  | 4,88                  | 24,79                  | 0,96                                  | 0,94                             | 0,56                                 | ...                                  |
| <b>03</b>   | 272 346                          | 172 484                       | 10 229                | 81 792                 | 2 488                                 | 2 538                            | 1 290                                | 1 526                                | 63,33  | 3,76                  | 30,03                  | 0,91                                  | 0,93                             | 0,47                                 | 0,56                                 |
| <b>04</b> / | 315 603                          | 190 465                       | 12 917                | 102 000                | 2 900                                 | 3 283                            | 1 655                                | 2 382                                | 60,35  | 4,09                  | 32,32                  | 0,92                                  | 1,04                             | 0,52                                 | 0,75                                 |
| /           | 326 706                          | 192 214                       | 11 691                | 105 984                | 2 900                                 | 3 640                            | 1 655                                | 8 622                                | 58,83  | 3,58                  | 32,44                  | 0,89                                  | 1,11                             | 0,51                                 | 2,64                                 |
| /           | 361 847                          | 199 072                       | 10 043                | 125 737                | 3 657                                 | 4 076                            | 1 658                                | 17 605                               | 55,02  | 2,78                  | 34,75                  | 1,01                                  | 1,13                             | 0,46                                 | 4,87                                 |
| <b>05</b> / | 392 103                          | 207 715                       | 13 128                | 135 075                | 3 840                                 | 4 778                            | 1 658                                | 25 908                               | 52,97  | 3,35                  | 34,45                  | 0,98                                  | 1,22                             | 0,42                                 | 6,61                                 |
| /           | 440 185                          | 215 283                       | 13 601                | 154 892                | 4 059                                 | 5 280                            | 1 731                                | 45 339                               | 48,91  | 3,09                  | 35,19                  | 0,92                                  | 1,20                             | 0,39                                 | 10,30                                |
| /           | 456 585                          | 223 538                       | 11 625                | 154 087                | 4 242                                 | 5 647                            | 1 731                                | 55 714                               | 48,96  | 2,55                  | 33,75                  | 0,93                                  | 1,24                             | 0,38                                 | 12,20                                |
| /           | 493 124                          | 227 705                       | 10 669                | 178 791                | 4 469                                 | 6 042                            | 1 798                                | 63 650                               | 46,18  | 2,16                  | 36,26                  | 0,91                                  | 1,23                             | 0,36                                 | 12,91                                |
| <b>06</b> / | 555 545                          | 257 442                       | 11 447                | 186 463                | 4 692                                 | 6 765                            | 1 798                                | 86 939                               | 46,34  | 2,06                  | 33,56                  | 0,84                                  | 1,22                             | 0,32                                 | 15,65                                |
| /           | 592 295                          | 256 947                       | 10 808                | 206 379                | 4 960                                 | 7 291                            | 1 831                                | 104 080                              | 43,38  | 1,82                  | 34,84                  | 0,84                                  | 1,23                             | 0,31                                 | 17,57                                |
| /           | 620 585                          | 265 804                       | 13 970                | 212 193                | 5 184                                 | 7 778                            | 1 831                                | 113 824                              | 42,83  | 2,25                  | 34,19                  | 0,84                                  | 1,25                             | 0,30                                 | 18,34                                |
| /           | 689 091                          | 290 464                       | 14 292                | 248 516                | 5 274                                 | 8 106                            | 1 971                                | 120 468                              | 42,15  | 2,07                  | 36,06                  | 0,77                                  | 1,18                             | 0,29                                 | 17,48                                |
| <b>07</b> / | 747 367                          | 295 332                       | 13 379                | 278 132                | 7 155                                 | 7 971                            | 5 419                                | 139 979                              | 39,52  | 1,79                  | 37,21                  | 0,96                                  | 1,07                             | 0,73                                 | 18,73                                |
| /           | 789 704                          | 300 214                       | 16 590                | 305 769                | 8 345                                 | 8 034                            | 5 486                                | 145 267                              | 38,02  | 2,10                  | 38,72                  | 1,06                                  | 1,02                             | 0,69                                 | 18,40                                |
| /           | 796 761                          | 296 342                       | 18 068                | 312 951                | 9 534                                 | 7 714                            | 6 186                                | 145 966                              | 37,19  | 2,27                  | 39,28                  | 1,20                                  | 0,97                             | 0,78                                 | 18,32                                |
| /           | 844 528                          | 281 971                       | 20 509                | 356 793                | 10 723                                | 7 342                            | 6 289                                | 160 901                              | 33,39  | 2,43                  | 42,25                  | 1,27                                  | 0,87                             | 0,74                                 | 19,05                                |
| <b>08</b> / | ...                              | 225 489                       | 19 675                | ...                    | ...                                   | 7 020                            | 6 289                                | 153 310                              | ...  | ...                   | ...                    | ...                                   | ...                              | ...                                  | ...                                  |
| /           | ...                              | 208 893                       | 20 398                | ...                    | ...                                   | 6 800                            | 6 316                                | 164 274                              | ...  | ...                   | ...                    | ...                                   | ...                              | ...                                  | ...                                  |
| /           | ...                              | 194 882                       | 16 510                | ...                    | ...                                   | 6 666                            | 6 316                                | 174 673                              | ...  | ...                   | ...                    | ...                                   | ...                              | ...                                  | ...                                  |

- (a) Excepto Empresas de seguros y fondos de pensiones.  
(b) Dadas las peculiaridades de estos intermediarios financieros, se debe tener en cuenta que las Instituciones Financieras no Monetarias que aquí figuran son aquellas para las que se dispone de información en los registros estadísticos del Banco de España, hasta el momento de aparición de esta publicación.  
(c) Son Otros Intermediarios Financieros, porque las Instituciones Financieras Monetarias (capítulos 6 a 8) son, obviamente, los Intermediarios Financieros por excelencia (véase el esquema de sectorización que figura en este Boletín Estadístico).



9. INSTITUCIONES FINANCIERAS NO MONETARIAS (a)  
B) Otros Intermediarios financieros (b)  
Balances

9.12 Activo y pasivo  
Valoración de activos financieros y pasivos según SEC 95

CNMV. Valoración según SEC 95

Millones de euros

|               | Activos financieros |   |                             |                             |                   |                       | Promemoria:<br>Activos no financieros (c) | Pasivos                   |                             |                              |                    |                                  |             |  | Activos financieros netos |                                     |
|---------------|---------------------|---|-----------------------------|-----------------------------|-------------------|-----------------------|---|---------------------------|-----------------------------|------------------------------|--------------------|----------------------------------|-------------|--|---------------------------|-------------------------------------|
|               | Total               | Sociedades no financieras, hogares e ISFLSH 2 | Instituciones financieras 3 | Administraciones Públicas 4 | Resto del mundo 5 | Total 7=8+12a158=9a11 |   | Depósitos y préstamos (d) |                             |                              |                    | Participaciones de los fondos 12 | Acciones 13 | Valores distintos de acciones y participaciones 14 |                           | Otras cuentas-pendientes de pago 15 |
|               |                     |   |                             |                             |                   |                       |   | Total 8                   | Sociedades no financieras 9 | Instituciones financieras 10 | Resto del mundo 11 |                                  |             |  |                           |                                     |
| <b>01</b>     | 206 367             | 40 100  | 65 108                      | 24 349                      | 76 810            | 1 112                 | 210 510                                   | 10 395                    | 786                         | 9 585                        | 49                 | 139 439                          | 29 054      | 27 861   | 3 762                     | -4 143                              |
| <b>02</b>     | 205 492             | 49 842  | 65 713                      | 18 539                      | 71 399            | 1 392                 | 208 245                                   | 11 580                    | 698                         | 10 140                       | 741                | 124 017                          | 23 688      | 47 070   | 1 890                     | -2 752                              |
| <b>03</b>     | 274 267             | 69 413  | 95 992                      | 16 336                      | 92 526            | 2 017                 | 276 796                                   | 11 755                    | 540                         | 9 146                        | 2 069              | 156 087                          | 27 275      | 78 932   | 2 747                     | -2 529                              |
| <b>04 III</b> | 328 634             | 84 352  | 129 871                     | 14 155                      | 100 256           | 2 612                 | 332 579                                   | 12 337                    | 507                         | 10 029                       | 1 801              | 199 442                          | 5 876       | 110 994  | 3 929                     | -3 945                              |
| <b>IV</b>     | 365 182             | 97 179  | 145 581                     | 16 253                      | 106 170           | 2 817                 | 368 356                                   | 10 492                    | 487                         | 7 971                        | 2 034              | 208 427                          | 6 836       | 138 840  | 3 762                     | -3 174                              |
| <b>05 I</b>   | 395 649             | 95 512  | 171 762                     | 15 707                      | 112 668           | 2 943                 | 401 369                                   | 12 912                    | 472                         | 10 588                       | 1 852              | 217 845                          | 7 405       | 158 334  | 4 872                     | -5 720                              |
| <b>II</b>     | 448 666             | 68 639  | 245 858                     | 15 696                      | 118 473           | 3 407                 | 453 737                                   | 13 234                    | 485                         | 10 518                       | 2 231              | 227 468                          | 10 335      | 196 921  | 5 780                     | -5 071                              |
| <b>III</b>    | 468 556             | 61 993  | 265 098                     | 16 650                      | 124 815           | 3 667                 | 474 452                                   | 12 712                    | 525                         | 9 329                        | 2 858              | 238 428                          | 11 327      | 206 201  | 5 784                     | -5 896                              |
| <b>IV</b>     | 503 169             | 64 678  | 293 523                     | 15 367                      | 129 601           | 4 054                 | 510 448                                   | 12 450                    | 573                         | 8 734                        | 3 143              | 242 510                          | 11 527      | 238 810  | 5 151                     | -7 279                              |
| <b>06 I</b>   | 567 457             | 70 427  | 335 147                     | 15 406                      | 146 477           | 4 223                 | 575 591                                   | 12 799                    | 552                         | 9 257                        | 2 990              | 274 164                          | 13 136      | 269 594  | 5 899                     | -8 135                              |
| <b>II</b>     | 598 053             | 74 056  | 367 809                     | 15 244                      | 140 945           | 4 906                 | 605 296                                   | 12 349                    | 606                         | 9 147                        | 2 596              | 271 608                          | 10 452      | 306 360  | 4 528                     | -7 243                              |
| <b>III</b>    | 631 194             | 77 999  | 394 055                     | 15 720                      | 143 420           | 5 211                 | 638 432                                   | 12 239                    | 906                         | 8 178                        | 3 156              | 283 136                          | 12 132      | 322 554  | 8 370                     | -7 238                              |
| <b>IV</b>     | 701 655             | 86 051  | 449 442                     | 16 050                      | 150 112           | 5 558                 | 708 929                                   | 13 792                    | 1 115                       | 8 050                        | 4 627              | 310 404                          | 12 313      | 365 732  | 6 688                     | -7 274                              |
| <b>07 I</b>   | 757 772             | 85 608  | 505 222                     | 16 843                      | 150 100           | 5 702                 | 767 704                                   | 13 439                    | 1 310                       | 8 405                        | 3 723              | 317 123                          | 18 134      | 413 794  | 5 214                     | -9 933                              |
| <b>II</b>     | 802 885             | 90 210  | 542 510                     | 15 071                      | 155 093           | 6 136                 | 809 532                                   | 16 961                    | 999                         | 10 636                       | 5 327              | 323 009                          | 17 687      | 446 265  | 5 609                     | -6 647                              |
| <b>III</b>    | 808 192             | 93 673  | 562 017                     | 14 608                      | 137 894           | 6 105                 | 810 837                                   | 17 195                    | 1 298                       | 9 956                        | 5 941              | 317 961                          | 16 300      | 452 935  | 6 447                     | -2 645                              |
| <b>IV</b>     | 855 219             | 93 642  | 624 169                     | 13 535                      | 123 873           | 6 312                 | 854 783                                   | 25 934                    | 1 247                       | 18 766                       | 5 922              | 303 367                          | 15 718      | 503 080  | 6 683                     | 436                                 |
| <b>08 I</b>   | 803 816             | 88 112  | 606 366                     | 11 676                      | 97 662            | 6 371                 | 800 818                                   | 26 687                    | 1 533                       | 20 993                       | 4 162              | 242 848                          | 16 742      | 509 925  | 4 617                     | 2 998                               |
| <b>II</b>     | 830 256             | 90 146  | 637 490                     | 12 299                      | 90 321            | 6 286                 | 820 385                                   | 27 644                    | 1 654                       | 22 833                       | 3 157              | 226 715                          | 16 258      | 545 502  | 4 265                     | 9 871                               |
| <b>III</b>    | 822 846             | 89 916  | 641 490                     | 11 672                      | 79 768            | 6 334                 | 811 404                                   | 23 890                    | 1 657                       | 19 408                       | 2 824              | 212 484                          | 17 532      | 553 880  | 3 619                     | 11 442                              |

(a) Excepto Empresas de seguros y fondos de pensiones

(b) Son Otros Intermediarios Financieros, porque las Instituciones Financieras Monetarias (capítulos 6 a 8) son, obviamente, los Intermediarios Financieros por excelencia (véase el esquema de sectorización que figura en este Boletín Estadístico).

(c) Datos según balance.

(d) Incluidas cesiones temporales de activos.

9. INSTITUCIONES FINANCIERAS NO MONETARIAS (a)  
B) Otros intermediarios financieros: Instituciones de inversión colectiva (b)  
Balances

9.21 Activo y pasivo  
Valoración de activos financieros y pasivos según SEC 95

CNMV. Valoración según SEC 95

Millones de euros

|              | Número de instituciones 1 | Activos financieros |                             |                             |                             |                   | Promemoria:<br>activos no financieros (c) 8 | Pasivos            |   |  |                                     | Activos financieros netos 13 = 2-9 |                 |
|--------------|---------------------------|---------------------|-----------------------------|-----------------------------|-----------------------------|-------------------|---|--------------------|---|--|-------------------------------------|------------------------------------|-----------------|
|              |                           | Total 2=3+4+5+7 3   | Sociedades no financieras 3 | Administraciones Públicas 4 | Instituciones financieras 5 | Resto del mundo 7 |   | Total 9=10 a 12 10 | Participaciones en fondos de inversión excepto FMM 10 | Acciones emitidas por sociedades de Inversión 11 | Otras cuentas pendientes de pago 12 |                                    |                 |
|              |                           |                     |                             |                             |                             |                   |   |                    |   |  |                                     |                                    | Del cual OIFM 6 |
| <b>01</b>    | 4 689                     | 156 999             | 11 079                      | 23 173                      | 46 064                      | 39 310            | 76 684                                      | 2                  | 162 242   | 137 493  | 23 709                              | 1 040                              | -5 242          |
| <b>02</b>    | 5 148                     | 140 349             | 7 692                       | 17 529                      | 43 991                      | 36 330            | 71 136                                      | 1                  | 141 491   | 121 367  | 19 521                              | 603                                | -1 142          |
| <b>03</b>    | 5 388                     | 174 576             | 9 765                       | 15 436                      | 59 305                      | 39 405            | 90 070                                      | 1                  | 181 254   | 152 573  | 27 463                              | 1 219                              | -6 678          |
| <b>04 II</b> | 5 388                     | 192 293             | 11 025                      | 14 182                      | 70 716                      | 44 883            | 96 370                                      | 2                  | 198 018   | 169 144  | 27 081                              | 1 793                              | -5 725          |
| <b>III</b>   | 5 486                     | 194 424             | 11 459                      | 13 271                      | 72 162                      | 44 857            | 97 532                                      | 2                  | 196 193   | 171 087  | 23 636                              | 1 470                              | -1 769          |
| <b>IV</b>    | 5 553                     | 202 508             | 12 865                      | 13 589                      | 73 801                      | 47 277            | 102 253                                     | 2                  | 204 841   | 178 100  | 25 103                              | 1 638                              | -2 333          |
| <b>05 I</b>  | 5 603                     | 213 392             | 13 152                      | 13 104                      | 75 891                      | 47 974            | 111 245                                     | 2                  | 213 572   | 186 060  | 25 773                              | 1 740                              | -180            |
| <b>II</b>    | 5 606                     | 222 670             | 14 043                      | 13 248                      | 79 888                      | 49 483            | 115 492                                     | 2                  | 222 994   | 194 567  | 26 461                              | 1 966                              | -324            |
| <b>III</b>   | 5 644                     | 233 322             | 15 266                      | 13 880                      | 83 064                      | 52 975            | 121 113                                     | 2                  | 233 564   | 203 669  | 27 754                              | 2 141                              | -241            |
| <b>IV</b>    | 5 687                     | 237 067             | 15 028                      | 12 591                      | 83 530                      | 53 795            | 125 918                                     | 1                  | 237 253   | 207 450  | 27 610                              | 2 193                              | -186            |
| <b>06 I</b>  | 5 738                     | 267 348             | 16 336                      | 12 658                      | 95 183                      | 63 845            | 143 170                                     | 1                  | 268 049   | 237 410  | 28 691                              | 1 948                              | -701            |
| <b>II</b>    | 5 780                     | 263 774             | 16 057                      | 12 797                      | 97 304                      | 66 426            | 137 617                                     | 1                  | 264 264   | 234 879  | 27 944                              | 1 441                              | -490            |
| <b>III</b>   | 5 860                     | 274 654             | 17 931                      | 13 447                      | 103 396                     | 72 424            | 139 879                                     | 1                  | 275 414   | 244 734  | 29 200                              | 1 480                              | -760            |
| <b>IV</b>    | 6 000                     | 302 562             | 19 314                      | 13 820                      | 123 034                     | 88 350            | 145 641                                     | 0                  | 302 536   | 270 301  | 30 076                              | 2 159                              | 26              |
| <b>07 I</b>  | 6 034                     | 305 385             | 19 335                      | 14 493                      | 125 158                     | 90 247            | 145 547                                     | 0                  | 307 131   | 273 422  | 31 516                              | 2 193                              | -1 746          |
| <b>II</b>    | 6 138                     | 312 253             | 18 955                      | 13 451                      | 129 446                     | 92 505            | 149 533                                     | 0                  | 311 810   | 276 600  | 32 792                              | 2 418                              | 443             |
| <b>III</b>   | 6 198                     | 305 471             | 17 870                      | 13 011                      | 141 648                     | 104 649           | 132 058                                     | 0                  | 305 681   | 270 736  | 32 360                              | 2 584                              | -210            |
| <b>IV</b>    | 6 241                     | 289 765             | 16 393                      | 12 051                      | 142 540                     | 107 566           | 117 930                                     | 0                  | 289 782   | 256 055  | 31 482                              | 2 246                              | -17             |
| <b>08 I</b>  | 6 220                     | 232 662             | 13 581                      | 10 120                      | 114 972                     | 83 870            | 93 356                                      | 0                  | 229 050   | 197 834  | 29 056                              | 2 160                              | 3 612           |
| <b>II</b>    | 6 268                     | 214 304             | 11 632                      | 10 523                      | 104 750                     | 76 313            | 86 835                                      | 0                  | 211 943   | 181 725  | 28 415                              | 1 802                              | 2 362           |
| <b>III</b>   | 6 259                     | 195 930             | 10 502                      | 10 315                      | 97 649                      | 73 515            | 77 049                                      | 0                  | 196 649   | 167 738  | 27 140                              | 1 772                              | -719            |

(a) Excepto Empresas de seguros y fondos de pensiones.

(b) IIC en valores mobiliarios, excepto Fondos del mercado monetario considerados IFMs que figuran en los cuadros 8.F, 8.91 y 8.92

(c) Datos según balance.

**9. INSTITUCIONES FINANCIERAS NO MONETARIAS (a)**  
**B) Otros intermediarios financieros: Instituciones de inversión colectiva (b)**  
**Balances**

**9.22 Activos financieros.**  
**Sociedades no financieras y**  
**Administraciones Públicas**

CNMV. Valoración según SEC 95

Millones de euros

|              | Sociedades no financieras |                    |                               |               |               |                                  |                                    | Administraciones Públicas |  |               |               |                                 |               |               |
|--------------|---------------------------|--------------------|-------------------------------|---------------|---------------|----------------------------------|------------------------------------|---------------------------|--|---------------|---------------|---------------------------------|---------------|---------------|
|              | Total                     | Cartera de valores |                               |               |               |                                  | Otras cuentas pen-dientes de cobro | Total                     | Cartera de valores (valores distintos de acciones) |               |               |                                 |               |               |
|              |                           | Total              | Valores distintos de acciones |               |               | Acciones y otras participaciones |                                    |                           | Estado   |               |               | Otras Administraciones Públicas |               |               |
|              |                           |                    | Total                         | A corto plazo | A largo plazo |                                  |                                    |                           | Total  | A corto plazo | A largo plazo | Total                           | A corto plazo | A largo plazo |
| 1=2+7        | 2=3+6                     | 3=4+5              | 4                             | 5             | 6             | 7                                | 8=9+12                             | 9=10+11                   | 10   | 11            | 12=13+14      | 13                              | 14            |               |
| <b>01</b>    | 11 079                    | 9 792              | 2 327                         | 1 722         | 606           | 7 465                            | 1 286                              | 23 173                    | 21 923   | 1 327         | 20 596        | 1 250                           | 418           | 832           |
| <b>02</b>    | 7 692                     | 6 798              | 740                           | 657           | 83            | 6 058                            | 894                                | 17 529                    | 16 574   | 1 420         | 15 155        | 955                             | 420           | 535           |
| <b>03</b>    | 9 765                     | 8 970              | 990                           | 555           | 435           | 7 980                            | 795                                | 15 436                    | 14 604   | 1 323         | 13 281        | 832                             | 192           | 640           |
| <b>04</b> // | 11 025                    | 10 132             | 1 006                         | 554           | 452           | 9 127                            | 893                                | 14 182                    | 13 294   | 937           | 12 357        | 888                             | 267           | 621           |
| ///          | 11 459                    | 10 514             | 1 178                         | 875           | 304           | 9 336                            | 946                                | 13 271                    | 12 299   | 748           | 11 551        | 972                             | 435           | 537           |
| IV           | 12 865                    | 11 906             | 1 242                         | 941           | 300           | 10 665                           | 959                                | 13 589                    | 12 565   | 1 290         | 11 275        | 1 025                           | 532           | 493           |
| <b>05</b> /  | 13 152                    | 12 584             | 1 337                         | 906           | 431           | 11 247                           | 567                                | 13 104                    | 12 128   | 1 154         | 10 974        | 975                             | 392           | 584           |
| //           | 14 043                    | 13 149             | 1 357                         | 920           | 437           | 11 791                           | 894                                | 13 248                    | 12 238   | 1 689         | 10 549        | 1 009                           | 583           | 427           |
| ///          | 15 266                    | 14 493             | 1 173                         | 733           | 439           | 13 320                           | 774                                | 13 880                    | 12 932   | 2 396         | 10 536        | 948                             | 435           | 512           |
| IV           | 15 028                    | 14 307             | 1 322                         | 517           | 805           | 12 985                           | 721                                | 12 591                    | 11 782   | 1 555         | 10 226        | 809                             | 402           | 407           |
| <b>06</b> /  | 16 336                    | 15 477             | 1 548                         | 1 200         | 348           | 13 929                           | 859                                | 12 658                    | 12 022   | 2 249         | 9 773         | 636                             | 241           | 396           |
| //           | 16 057                    | 15 193             | 1 815                         | 1 409         | 406           | 13 378                           | 864                                | 12 797                    | 12 123   | 2 604         | 9 520         | 673                             | 283           | 390           |
| ///          | 17 931                    | 16 894             | 1 969                         | 1 542         | 428           | 14 924                           | 1 037                              | 13 447                    | 12 819   | 2 932         | 9 887         | 628                             | 235           | 393           |
| IV           | 19 314                    | 17 935             | 2 735                         | 2 259         | 476           | 15 200                           | 1 379                              | 13 820                    | 13 156   | 3 026         | 10 130        | 665                             | 331           | 334           |
| <b>07</b> /  | 19 335                    | 18 128             | 2 120                         | 1 613         | 507           | 16 008                           | 1 208                              | 14 493                    | 13 791   | 3 310         | 10 481        | 702                             | 301           | 401           |
| //           | 18 955                    | 17 449             | 1 323                         | 820           | 503           | 16 126                           | 1 505                              | 13 451                    | 12 648   | 2 539         | 10 108        | 804                             | 424           | 379           |
| ///          | 17 870                    | 16 098             | 1 490                         | 1 122         | 367           | 14 608                           | 1 773                              | 13 011                    | 12 229   | 2 388         | 9 841         | 782                             | 420           | 361           |
| IV           | 16 393                    | 14 978             | 1 803                         | 1 347         | 456           | 13 175                           | 1 415                              | 12 051                    | 11 335   | 2 264         | 9 071         | 717                             | 384           | 333           |
| <b>08</b> /  | 13 581                    | 12 055             | 2 274                         | 1 613         | 661           | 9 781                            | 1 526                              | 10 120                    | 9 406  | 2 806         | 6 600         | 714                             | 318           | 396           |
| //           | 11 632                    | 10 576             | 2 103                         | 1 600         | 503           | 8 473                            | 1 056                              | 10 523                    | 9 806  | 3 524         | 6 282         | 717                             | 315           | 402           |
| ///          | 10 502                    | 9 055              | 2 103                         | 1 845         | 258           | 6 953                            | 1 447                              | 10 315                    | 9 532  | 3 222         | 6 309         | 783                             | 363           | 420           |

(a) Excepto Empresas de seguros y fondos de pensiones.

(b) IIC en valores mobiliarios, excepto Fondos del mercado monetario considerados IFMs que figuran en los cuadros 8.F, 8.91 y 8.92

**9. INSTITUCIONES FINANCIERAS NO MONETARIAS (a)**  
**B) Otros intermediarios financieros: Instituciones de inversión colectiva (b)**  
**Balances**

**9.23 Activos financieros.**  
**Instituciones financieras**  
**y Resto del mundo**

CNMV. Valoración según SEC 95

Millones de euros

|              | Instituciones financieras |                                    |                    |                               |               |               |                      |                              | Resto del mundo |                                       |                                  |         |                               |                         |                                  |
|--------------|---------------------------|------------------------------------|--------------------|-------------------------------|---------------|---------------|----------------------|------------------------------|-----------------|---------------------------------------|----------------------------------|---------|-------------------------------|-------------------------|----------------------------------|
|              | Total                     | Efectivo deósi-tos y préstamos (c) | Cartera de valores |                               |               |               |                      | Otras cuentas ptes. de cobro | Total           | Efec-tivo, depósi-tos y préstamos (c) | Cartera de valores               |         |                               |                         |                                  |
|              |                           |                                    | Total              | Valores distintos de acciones |               |               | Deriva-dos finan-ros |                              |                 |                                       | Acciones y otras participaciones | Total   | Valores distintos de acciones | Deriva-dos finan-cieros | Acciones y otras participaciones |
|              |                           |                                    |                    | Total                         | A corto plazo | A largo plazo |                      |                              |                 |                                       |                                  |         |                               |                         |                                  |
| 1=2+3+7+8    | 2                         | 3=4+7+8                            | 4=5+6              | 5                             | 6             | 7             | 8                    | 9                            | 10=11+12        | 11                                    | 12=13+14+15                      | 13      | 14                            | 15                      |                                  |
| <b>01</b>    | 46 064                    | 32 001                             | 12 561             | 5 983                         | 3 078         | 2 905         | -                    | 6 577                        | 1 502           | 76 684                                | 100                              | 76 584  | 48 195                        | -                       | 28 388                           |
| <b>02</b>    | 43 991                    | 30 865                             | 12 112             | 5 613                         | 2 962         | 2 651         | -                    | 6 499                        | 1 014           | 71 136                                | 100                              | 71 036  | 53 412                        | -                       | 17 625                           |
| <b>03</b>    | 59 305                    | 33 662                             | 24 816             | 8 563                         | 2 940         | 5 623         | -                    | 16 254                       | 827             | 90 070                                | 100                              | 89 970  | 64 850                        | -                       | 25 120                           |
| <b>04</b> // | 70 716                    | 38 029                             | 31 759             | 11 663                        | 4 805         | 6 859         | -                    | 20 096                       | 928             | 96 370                                | 100                              | 96 270  | 64 040                        | -                       | 32 230                           |
| ///          | 72 162                    | 36 368                             | 34 886             | 14 017                        | 6 468         | 7 549         | -                    | 20 869                       | 909             | 97 532                                | 100                              | 97 432  | 66 432                        | -                       | 31 000                           |
| IV           | 73 801                    | 34 900                             | 37 976             | 16 808                        | 8 608         | 8 200         | -                    | 21 168                       | 925             | 102 253                               | 100                              | 102 153 | 68 539                        | -                       | 33 614                           |
| <b>05</b> /  | 75 891                    | 36 492                             | 38 520             | 18 020                        | 8 625         | 9 395         | 124                  | 20 375                       | 879             | 111 245                               | 100                              | 111 145 | 72 425                        | 2 596                   | 36 124                           |
| //           | 79 888                    | 36 435                             | 42 625             | 21 071                        | 11 388        | 9 684         | 176                  | 21 377                       | 828             | 115 492                               | 100                              | 115 392 | 74 818                        | 3 014                   | 37 560                           |
| ///          | 83 064                    | 36 678                             | 45 444             | 22 731                        | 10 939        | 11 792        | 337                  | 22 376                       | 942             | 121 113                               | 100                              | 121 013 | 75 394                        | 3 505                   | 42 114                           |
| IV           | 83 530                    | 34 783                             | 47 797             | 24 892                        | 13 457        | 11 435        | 348                  | 22 557                       | 950             | 125 918                               | 100                              | 125 818 | 75 987                        | 3 756                   | 46 075                           |
| <b>06</b> /  | 95 183                    | 39 164                             | 54 923             | 30 781                        | 17 586        | 13 195        | 391                  | 23 752                       | 1 095           | 143 170                               | 100                              | 143 070 | 81 578                        | 4 482                   | 57 010                           |
| //           | 97 304                    | 39 080                             | 57 153             | 33 133                        | 20 143        | 12 990        | 318                  | 23 702                       | 1 072           | 137 617                               | 100                              | 137 517 | 77 822                        | 3 749                   | 55 946                           |
| ///          | 103 396                   | 40 308                             | 61 881             | 38 145                        | 24 287        | 13 858        | 448                  | 23 289                       | 1 207           | 139 879                               | 100                              | 139 779 | 78 338                        | 4 182                   | 57 259                           |
| IV           | 123 034                   | 47 994                             | 73 892             | 49 788                        | 31 188        | 18 600        | 610                  | 23 495                       | 1 900           | 145 641                               | 100                              | 145 541 | 82 153                        | 4 706                   | 58 682                           |
| <b>07</b> /  | 125 158                   | 47 828                             | 76 093             | 51 801                        | 33 314        | 18 487        | 546                  | 23 746                       | 2 088           | 145 547                               | 105                              | 145 442 | 81 276                        | 4 762                   | 59 404                           |
| //           | 129 446                   | 47 228                             | 80 942             | 55 259                        | 35 489        | 19 769        | 586                  | 25 098                       | 2 145           | 149 533                               | 148                              | 149 384 | 80 373                        | 5 134                   | 63 877                           |
| ///          | 141 648                   | 54 525                             | 85 733             | 59 845                        | 41 212        | 18 633        | 437                  | 25 451                       | 2 274           | 132 058                               | 102                              | 131 955 | 74 059                        | 4 752                   | 53 144                           |
| IV           | 142 540                   | 54 256                             | 86 937             | 61 786                        | 44 249        | 17 537        | 519                  | 24 632                       | 2 197           | 117 930                               | 122                              | 117 809 | 68 669                        | 4 205                   | 44 935                           |
| <b>08</b> /  | 114 972                   | 48 592                             | 65 041             | 42 086                        | 31 516        | 10 570        | 260                  | 22 695                       | 1 973           | 93 356                                | -                                | 93 356  | 59 750                        | 2 708                   | 30 899                           |
| //           | 104 750                   | 41 604                             | 62 037             | 41 811                        | 31 220        | 10 591        | 262                  | 19 964                       | 1 673           | 86 835                                | 122                              | 86 714  | 56 930                        | 2 141                   | 27 643                           |
| ///          | 97 649                    | 45 000                             | 51 804             | 36 089                        | 17 936        | 18 153        | 207                  | 15 508                       | 1 261           | 77 049                                | 122                              | 76 927  | 53 980                        | 1 672                   | 21 275                           |

(a) Excepto Empresas de seguros y fondos de pensiones.

(b) IIC en valores mobiliarios, excepto Fondos del mercado monetario considerados IFMs que figuran en los cuadros 8.F, 8.91 y 8.92

(c) Incluye adquisición temporal de activos.

**9. INSTITUCIONES FINANCIERAS NO MONETARIAS (a)**  
**B) Otros intermediarios financieros: Instituciones de inversión colectiva (b)**  
**Balances**

**9.24 Pasivos por tenedores**  
**Valoración de pasivos**  
**según SEC 95**

CNMV. Valoración según SEC 95

Millones de euros

|              | Total<br>1=2+6+10 | Acciones          |  |  |                         | Participaciones  |  |  |                         | Otras<br>cuentas<br>pendientes<br>de<br>pago<br>10 |
|--------------|-------------------|-------------------|--|--|-------------------------|------------------|--|--|-------------------------|--|
|              |                   | Total<br>2= 3 a 5 | Sociedades<br>no finan-<br>cieras,<br>hogares e<br>ISFLSH<br>3 | Institu-<br>ciones fi-<br>nancieras<br>4 | Resto<br>del mundo<br>5 | Total<br>6=7 a 9 | Sociedades<br>no finan-<br>cieras,<br>hogares e<br>ISFLSH<br>7 | Institu-<br>ciones fi-<br>nancieras<br>8 | Resto<br>del mundo<br>9 |  |
| <b>01</b>    | 162 242           | 23 709            | 18 826   | 4 883                                    | -                       | 137 493          | 112 481  | 22 581                                   | 2 431                   | 1 040  |
| <b>02</b>    | 141 491           | 19 521            | 15 539   | 3 982                                    | -                       | 121 367          | 96 763   | 21 921                                   | 2 682                   | 603  |
| <b>03</b>    | 181 254           | 27 463            | 22 687   | 4 776                                    | -                       | 152 573          | 117 179  | 32 258                                   | 3 136                   | 1 219  |
| <b>04 /</b>  | 198 018           | 27 081            | 22 307   | 4 774                                    | -                       | 169 144          | 129 374  | 36 351                                   | 3 419                   | 1 793  |
| <b>04 //</b> | 196 193           | 23 636            | 19 431   | 4 205                                    | -                       | 171 087          | 130 398  | 37 255                                   | 3 434                   | 1 470  |
| <b>04 /V</b> | 204 841           | 25 103            | 20 586   | 4 517                                    | -                       | 178 100          | 141 837  | 32 393                                   | 3 870                   | 1 638  |
| <b>05 /</b>  | 213 572           | 25 773            | 21 215   | 4 558                                    | -                       | 186 060          | 150 021  | 32 305                                   | 3 733                   | 1 740  |
| <b>05 //</b> | 222 994           | 26 461            | 21 772   | 4 689                                    | -                       | 194 567          | 156 442  | 34 343                                   | 3 782                   | 1 966  |
| <b>05 /V</b> | 233 564           | 27 754            | 22 820   | 4 934                                    | -                       | 203 669          | 164 915  | 35 089                                   | 3 665                   | 2 141  |
| <b>06 /</b>  | 237 253           | 27 610            | 22 716   | 4 894                                    | -                       | 207 450          | 169 351  | 34 395                                   | 3 704                   | 2 193  |
| <b>06 //</b> | 268 049           | 28 691            | 23 589   | 5 102                                    | -                       | 237 410          | 195 470  | 37 695                                   | 4 245                   | 1 948  |
| <b>06 /V</b> | 264 264           | 27 944            | 22 976   | 4 968                                    | -                       | 234 879          | 192 364  | 38 314                                   | 4 201                   | 1 441  |
| <b>07 /</b>  | 275 414           | 29 200            | 23 989   | 5 211                                    | -                       | 244 734          | 202 274  | 37 720                                   | 4 740                   | 1 480  |
| <b>07 //</b> | 302 536           | 30 076            | 24 731   | 5 345                                    | -                       | 270 301          | 225 581  | 39 584                                   | 5 136                   | 2 159  |
| <b>07 /V</b> | 307 131           | 31 516            | 25 924   | 5 592                                    | -                       | 273 422          | 228 073  | 40 143                                   | 5 206                   | 2 193  |
| <b>08 /</b>  | 311 810           | 32 792            | 26 966   | 5 826                                    | -                       | 276 600          | 229 351  | 41 856                                   | 5 393                   | 2 418  |
| <b>08 //</b> | 305 681           | 32 360            | 26 617   | 5 743                                    | -                       | 270 736          | 222 421  | 43 217                                   | 5 099                   | 2 584  |
| <b>08 /V</b> | 289 782           | 31 482            | 25 629   | 5 852                                    | -                       | 256 055          | 208 688  | 42 719                                   | 4 647                   | 2 246  |
| <b>09 /</b>  | 229 050           | 29 056            | 21 873   | 7 183                                    | -                       | 197 834          | 158 181  | 36 585                                   | 3 067                   | 2 160  |
| <b>09 //</b> | 211 943           | 28 415            | 21 649   | 6 767                                    | -                       | 181 725          | 143 418  | 34 389                                   | 3 919                   | 1 802  |
| <b>09 /V</b> | 196 649           | 27 140            | 20 902   | 6 238                                    | -                       | 167 738          | 133 894  | 30 245                                   | 3 599                   | 1 772  |

(a) Excepto Empresas de seguros y fondos de pensiones.

(b) IIC en valores mobiliarios, excepto Fondos del mercado monetario considerados IFMs que figuran en los cuadros 8.F, 8.91 y 8.92

**9. INSTITUCIONES FINANCIERAS NO MONETARIAS (a)**  
**B) Otros intermediarios financieros: Sociedades de valores**  
**Balances**

**9.31 Activo y pasivo**  
**Valoración de activos financieros**  
**y pasivos según SEC 95**

CNMV. Valoración según SEC 95

Millones de euros

|              | Activos financieros |   |  |   |                         | Pro memoria:<br>activos no<br>financie-<br>ros (b) | Pasivos                  |               |                |   |  | Activos<br>financieros<br>netos<br>13= 1 - 7 |  |
|--------------|---------------------|---|--|---|-------------------------|--|--------------------------|---------------|----------------|---|--|--|--|
|              | Total<br>1=2 a 5    | Socieda-<br>des no<br>financie-<br>ras<br>2 | Adminis-<br>traciones<br>Públicas<br>3 | Institu-<br>ciones<br>financie-<br>ras<br>4 | Resto<br>del mundo<br>5 |  | Total<br>7=8+9+10<br>+12 | Acciones<br>8 | Préstamos<br>9 | Cesiones temporales<br>de activos<br>10 |  |  | Otras<br>cuentas<br>pendien-<br>tes de<br>pago<br>12 |
|              |                     |   |  |   |                         |  |                          |               |                | Total<br>11                             | De las cuales<br>con Institu-<br>ciones finan-<br>cieras<br>11 |  |  |
| <b>01</b>    | 11 361              | 3 360                                       | 66                                     | 7 809                                       | 126                     | 89   | 10 499                   | 1 198         | -              | 7 032                                   | 6 222  | 2 269  | 862  |
| <b>02</b>    | 10 044              | 1 171                                       | 49                                     | 8 562                                       | 263                     | 73   | 10 009                   | 1 116         | -              | 7 553                                   | 6 760  | 1 340  | 36   |
| <b>03</b>    | 10 288              | 2 061                                       | 49                                     | 7 370                                       | 807                     | 61   | 10 229                   | 996           | 1 915          | 6 490                                   | 5 796  | 828  | 59   |
| <b>04 /</b>  | 11 876              | 1 996                                       | 61                                     | 8 828                                       | 991                     | 58   | 12 917                   | 1 100         | 1 956          | 7 935                                   | 7 306  | 1 926  | -1 041   |
| <b>04 //</b> | 11 272              | 2 133                                       | 34                                     | 8 087                                       | 1 018                   | 56   | 11 691                   | 1 150         | 1 690          | 7 297                                   | 6 679  | 1 554  | -419   |
| <b>04 /V</b> | 9 662               | 1 818                                       | 52                                     | 6 382                                       | 1 411                   | 54   | 10 043                   | 1 104         | 1 918          | 5 574                                   | 4 971  | 1 447  | -380   |
| <b>05 /</b>  | 12 385              | 1 905                                       | 51                                     | 9 006                                       | 1 422                   | 46   | 13 128                   | 1 157         | 1 720          | 8 193                                   | 7 588  | 2 059  | -743   |
| <b>05 //</b> | 15 047              | 2 706                                       | 62                                     | 9 268                                       | 3 011                   | 45   | 13 601                   | 1 198         | 2 115          | 8 119                                   | 7 518  | 2 170  | 1 446  |
| <b>05 /V</b> | 13 016              | 2 437                                       | 1                                      | 6 846                                       | 3 732                   | 44   | 11 625                   | 1 287         | 2 743          | 5 969                                   | 5 329  | 1 626  | 1 391  |
| <b>06 /</b>  | 12 212              | 2 120                                       | 1                                      | 6 405                                       | 3 685                   | 43   | 10 669                   | 1 206         | 3 029          | 5 421                                   | 4 734  | 1 013  | 1 542  |
| <b>06 //</b> | 12 890              | 2 657                                       | 1                                      | 6 849                                       | 3 383                   | 42   | 11 447                   | 1 283         | 2 878          | 5 921                                   | 5 257  | 1 365  | 1 443  |
| <b>06 /V</b> | 12 042              | 2 215                                       | 4                                      | 6 435                                       | 3 388                   | 42   | 10 808                   | 1 261         | 2 493          | 5 855                                   | 5 147  | 1 198  | 1 235  |
| <b>07 /</b>  | 16 115              | 5 271                                       | 62                                     | 7 184                                       | 3 598                   | 41   | 13 970                   | 1 497         | 3 054          | 5 185                                   | 4 178  | 4 234  | 2 144  |
| <b>07 //</b> | 16 168              | 3 862                                       | 7                                      | 7 765                                       | 4 533                   | 40   | 14 292                   | 1 355         | 4 522          | 5 270                                   | 4 050  | 3 145  | 1 876  |
| <b>07 /V</b> | 14 809              | 3 169                                       | 7                                      | 7 079                                       | 4 553                   | 40   | 13 379                   | 1 679         | 3 716          | 5 706                                   | 4 388  | 2 277  | 1 430  |
| <b>08 /</b>  | 18 040              | 3 230                                       | 30                                     | 9 219                                       | 5 560                   | 43   | 16 590                   | 1 771         | 5 321          | 7 421                                   | 6 416  | 2 078  | 1 450  |
| <b>08 //</b> | 19 494              | 4 631                                       | 76                                     | 8 951                                       | 5 836                   | 43   | 18 068                   | 1 890         | 5 935          | 7 036                                   | 5 732  | 3 207  | 1 426  |
| <b>08 /V</b> | 21 833              | 5 006                                       | 1                                      | 10 884                                      | 5 942                   | 45   | 20 509                   | 1 633         | 5 918          | 8 777                                   | 7 526  | 4 181  | 1 324  |
| <b>09 /</b>  | 20 183              | 3 410                                       | 1                                      | 12 588                                      | 4 184                   | 50   | 19 675                   | 1 865         | 4 157          | 11 301                                  | 9 763  | 2 353  | 508  |
| <b>09 //</b> | 20 487              | 2 882                                       | 1                                      | 14 118                                      | 3 486                   | 50   | 20 398                   | 1 816         | 3 154          | 13 257                                  | 11 599   | 2 172  | 88   |
| <b>09 /V</b> | 16 775              | 3 086                                       | 1                                      | 10 969                                      | 2 719                   | 50   | 16 510                   | 1 864         | 2 821          | 9 852                                   | 8 191  | 1 974  | 265  |

(a) Excepto Empresas de seguros y fondos de pensiones.

(b) Datos según balance.

**9. INSTITUCIONES FINANCIERAS NO MONETARIAS (a)**  
**B) Otros intermediarios financieros: Sociedades de valores**  
**Balances**

**9.32 Activos financieros**  
**Detalle**

CNMV. Valoración según SEC 95 (b)

Millones de euros

|             | Sociedades no financieras |                    |       |                               |                                  |       |                                   |       |                     |                               |                    |       |                               |                          |            | Administraciones Públicas         |                                  | Instituciones financieras |                               |                                  |       |                               |                                  | Resto del mundo |       |       |
|-------------|---------------------------|--------------------|-------|-------------------------------|----------------------------------|-------|-----------------------------------|-------|---------------------|-------------------------------|--------------------|-------|-------------------------------|--------------------------|------------|-----------------------------------|----------------------------------|---------------------------|-------------------------------|----------------------------------|-------|-------------------------------|----------------------------------|-----------------|-------|-------|
|             | Total                     | Cartera de valores |       |                               |                                  |       | Otras cuentas pendientes de cobro | Total | Cartera de valores: | Valores distintos de acciones | Cartera de valores |       |                               | Efectivo y depósitos (c) | Prés-tamos | Otras cuentas pendientes de cobro | Cartera de valores               |                           |                               |                                  |       |                               |                                  |                 |       |       |
|             |                           | Total              | Total | Valores distintos de acciones | Acciones y otras participaciones | Total |                                   |       |                     |                               | Total              | Total | Valores distintos de acciones |                          |            |                                   | Acciones y otras participaciones | Total                     | Valores distintos de acciones | Acciones y otras participaciones | Total | Valores distintos de acciones | Acciones y otras participaciones |                 |       |       |
|             |                           |                    |       |                               |                                  |       |                                   |       |                     |                               |                    |       |                               |                          |            |                                   |                                  |                           |                               |                                  |       |                               |                                  | 2+7+10+17=1     | 3+6=2 | 4+5=3 |
| <b>01</b>   | 11 361                    | 3 360              | 1 835 | 3                             | 1 832                            | 1 525 | 66                                | 66    | 7 809               | 383                           | 10                 | 372   | 7 153                         | 23                       | 250        | 126                               | 3                                | 123                       |                               |                                  |       |                               |                                  |                 |       |       |
| <b>02</b>   | 10 044                    | 1 171              | 461   | 13                            | 448                              | 711   | 49                                | 49    | 8 562               | 175                           | 55                 | 120   | 8 127                         | 110                      | 150        | 263                               | 7                                | 255                       |                               |                                  |       |                               |                                  |                 |       |       |
| <b>03</b>   | 10 288                    | 2 061              | 979   | 7                             | 972                              | 1 082 | 49                                | 49    | 7 370               | 346                           | 161                | 184   | 6 721                         | 115                      | 188        | 807                               | 17                               | 791                       |                               |                                  |       |                               |                                  |                 |       |       |
| <b>04</b>   | 9 662                     | 1 818              | 573   | 10                            | 564                              | 1 244 | 52                                | 52    | 6 382               | 660                           | 490                | 170   | 5 540                         | 58                       | 124        | 1 411                             | 27                               | 1 383                     |                               |                                  |       |                               |                                  |                 |       |       |
| <b>05 /</b> | 12 385                    | 1 905              | 488   | 10                            | 478                              | 1 417 | 51                                | 51    | 9 006               | 700                           | 545                | 155   | 8 046                         | 136                      | 124        | 1 422                             | 27                               | 1 395                     |                               |                                  |       |                               |                                  |                 |       |       |
| <b>II</b>   | 15 047                    | 2 706              | 1 130 | 0                             | 1 130                            | 1 576 | 62                                | 62    | 9 268               | 804                           | 363                | 440   | 8 139                         | 202                      | 124        | 3 011                             | 1 538                            | 1 474                     |                               |                                  |       |                               |                                  |                 |       |       |
| <b>III</b>  | 13 016                    | 2 437              | 502   | 0                             | 502                              | 1 935 | 1                                 | 1     | 6 846               | 502                           | 342                | 160   | 6 049                         | 171                      | 124        | 3 732                             | 1 431                            | 2 302                     |                               |                                  |       |                               |                                  |                 |       |       |
| <b>IV</b>   | 12 212                    | 2 120              | 494   | 0                             | 494                              | 1 626 | 1                                 | 1     | 6 405               | 659                           | 509                | 150   | 5 428                         | 194                      | 124        | 3 685                             | 1 324                            | 2 362                     |                               |                                  |       |                               |                                  |                 |       |       |
| <b>06 /</b> | 12 890                    | 2 657              | 583   | 0                             | 583                              | 2 074 | 1                                 | 1     | 6 849               | 1 071                         | 908                | 163   | 5 331                         | 323                      | 124        | 3 383                             | 1 224                            | 2 159                     |                               |                                  |       |                               |                                  |                 |       |       |
| <b>II</b>   | 12 042                    | 2 215              | 575   | 0                             | 574                              | 1 641 | 4                                 | 4     | 6 435               | 1 270                         | 1 120              | 150   | 4 497                         | 544                      | 124        | 3 388                             | 1 140                            | 2 248                     |                               |                                  |       |                               |                                  |                 |       |       |
| <b>III</b>  | 16 115                    | 5 271              | 2 293 | 0                             | 2 293                            | 2 977 | 62                                | 62    | 7 184               | 2 442                         | 1 267              | 1 175 | 4 350                         | 268                      | 124        | 3 598                             | 1 073                            | 2 525                     |                               |                                  |       |                               |                                  |                 |       |       |
| <b>IV</b>   | 16 168                    | 3 862              | 1 514 | 0                             | 1 514                            | 2 348 | 7                                 | 7     | 7 765               | 2 544                         | 1 056              | 1 488 | 4 620                         | 451                      | 150        | 4 533                             | 1 029                            | 3 504                     |                               |                                  |       |                               |                                  |                 |       |       |
| <b>07 /</b> | 14 809                    | 3 169              | 627   | 0                             | 627                              | 2 542 | 7                                 | 7     | 7 079               | 1 315                         | 1 102              | 213   | 5 021                         | 593                      | 150        | 4 553                             | 979                              | 3 573                     |                               |                                  |       |                               |                                  |                 |       |       |
| <b>II</b>   | 18 040                    | 3 230              | 511   | 0                             | 511                              | 2 719 | 30                                | 30    | 9 219               | 1 684                         | 1 478              | 206   | 6 563                         | 822                      | 150        | 5 560                             | 952                              | 4 609                     |                               |                                  |       |                               |                                  |                 |       |       |
| <b>III</b>  | 19 494                    | 4 631              | 631   | 0                             | 630                              | 4 001 | 76                                | 76    | 8 951               | 1 552                         | 1 371              | 181   | 6 796                         | 454                      | 150        | 5 836                             | 920                              | 4 916                     |                               |                                  |       |                               |                                  |                 |       |       |
| <b>IV</b>   | 21 833                    | 5 006              | 786   | 0                             | 786                              | 4 220 | 1                                 | 1     | 10 884              | 1 331                         | 924                | 407   | 9 069                         | 333                      | 150        | 5 942                             | 867                              | 5 075                     |                               |                                  |       |                               |                                  |                 |       |       |
| <b>08 /</b> | 20 183                    | 3 410              | 568   | 0                             | 568                              | 2 842 | 1                                 | 1     | 12 588              | 1 147                         | 1 016              | 130   | 10 854                        | 437                      | 150        | 4 184                             | 794                              | 3 390                     |                               |                                  |       |                               |                                  |                 |       |       |
| <b>II</b>   | 20 487                    | 2 882              | 627   | 0                             | 626                              | 2 255 | 1                                 | 1     | 14 118              | 1 031                         | 682                | 348   | 12 627                        | 310                      | 150        | 3 486                             | 733                              | 2 752                     |                               |                                  |       |                               |                                  |                 |       |       |
| <b>III</b>  | 16 775                    | 3 086              | 570   | 1                             | 569                              | 2 516 | 1                                 | 1     | 10 969              | 1 866                         | 1 699              | 167   | 8 650                         | 303                      | 150        | 2 719                             | 608                              | 2 111                     |                               |                                  |       |                               |                                  |                 |       |       |

(a) Excepto Empresas de seguros y fondos de pensiones.

(b) La CNMV difunde la información a valor contable de los balances tanto de Sociedades de Valores como de Agencias de Valores.

(c) Incluidas adquisiciones temporales de activos.

**9. INSTITUCIONES FINANCIERAS NO MONETARIAS (a)**  
**C) Auxiliares financieros (b)**  
**Balances**

**9.41 Balances oficiales**  
**Total activo y pasivo por**  
**agrupaciones institucionales**

BE, CNMV, DGSFP

Millones de euros y %

|             | Auxiliares financieros |                              |  |                     |                                  |                                  |                        |                                      |          |   |  | % sobre Total Auxiliares financieros |  |                     |                                 |        |
|-------------|------------------------|------------------------------|--|---------------------|----------------------------------|----------------------------------|------------------------|--------------------------------------|----------|---|--|--------------------------------------|--|---------------------|---------------------------------|--------|
|             | Total                  | Fondos garantía de depósitos | Gestoras de fondos de inversión y de cartera | Agencias de valores | Sociedades de garantía recíproca | Gestoras fondos de pensiones (c) | Sociedades de tasación | Gestoras de fondos de capital riesgo | CLEA (d) | Establecimientos cambio moneda extranjera | Receptoras bolsas y derivad. AIAF y SCLV | Fondos garantía depósitos            | Gestoras ras de fondos de inversión y de cartera | Agencias de valores | Resto de Auxiliares financieros |        |
|             |                        |                              |  |                     |                                  |                                  |                        |                                      |          |   |  |                                      |  |                     |                                 | 1=2a10 |
| <b>01</b>   | 9 845                  | 3 901                        | 2 046  | 375                 | 320                              | 511                              | 100                    | ...                                  | 120      | ...                                       | 2 473                                    | 39,63                                | 20,78  | 3,81                | 35,79                           |        |
| <b>02</b>   | 9 364                  | 4 314                        | 1 841  | 456                 | 358                              | 482                              | 134                    | ...                                  | -        | ...                                       | 1 779                                    | 46,07                                | 19,66  | 4,87                | 29,40                           |        |
| <b>03</b>   | 10 283                 | 4 672                        | 1 824  | 474                 | 404                              | 497                              | 173                    | ...                                  | -        | ...                                       | 2 240                                    | 45,43                                | 17,74  | 4,60                | 32,22                           |        |
| <b>04 /</b> | 10 814                 | 5 020                        | 1 878  | 584                 | 423                              | 497                              | 173                    | ...                                  | -        | ...                                       | 2 240                                    | 46,42                                | 17,36  | 5,40                | 30,82                           |        |
| <b>II</b>   | 10 995                 | 5 147                        | 1 891  | 590                 | 445                              | 511                              | 173                    | ...                                  | -        | ...                                       | 2 240                                    | 46,81                                | 17,20  | 5,36                | 30,63                           |        |
| <b>III</b>  | 11 206                 | 5 276                        | 1 925  | 620                 | 461                              | 511                              | 173                    | ...                                  | -        | ...                                       | 2 240                                    | 47,08                                | 17,18  | 5,54                | 30,20                           |        |
| <b>05 /</b> | 11 494                 | 5 527                        | 1 926  | 639                 | 479                              | 511                              | 173                    | ...                                  | -        | ...                                       | 2 240                                    | 48,08                                | 16,75  | 5,56                | 29,60                           |        |
| <b>II</b>   | 11 800                 | 5 669                        | 2 052  | 676                 | 479                              | 511                              | 173                    | ...                                  | -        | ...                                       | 2 240                                    | 48,04                                | 17,39  | 5,73                | 28,83                           |        |
| <b>III</b>  | 12 053                 | 5 812                        | 2 049  | 772                 | 496                              | 511                              | 173                    | ...                                  | -        | ...                                       | 2 240                                    | 48,22                                | 17,00  | 6,41                | 28,37                           |        |
| <b>IV</b>   | 11 841                 | 5 425                        | 2 159  | 801                 | 532                              | 511                              | 173                    | ...                                  | -        | ...                                       | 2 240                                    | 45,81                                | 18,24  | 6,77                | 29,18                           |        |
| <b>06 /</b> | 12 153                 | 5 530                        | 2 159  | 976                 | 564                              | 511                              | 173                    | ...                                  | -        | ...                                       | 2 240                                    | 45,50                                | 17,77  | 8,03                | 28,70                           |        |
| <b>II</b>   | 12 258                 | 5 637                        | 2 168  | 885                 | 564                              | 511                              | 252                    | ...                                  | -        | ...                                       | 2 240                                    | 45,99                                | 17,69  | 7,22                | 29,10                           |        |
| <b>III</b>  | 12 493                 | 5 745                        | 2 170  | 968                 | 607                              | 511                              | 252                    | ...                                  | -        | ...                                       | 2 240                                    | 45,98                                | 17,37  | 7,75                | 28,90                           |        |
| <b>IV</b>   | 13 908                 | 5 853                        | 2 573  | 911                 | 650                              | 511                              | 252                    | ...                                  | -        | ...                                       | 3 158                                    | 42,08                                | 18,50  | 6,55                | 32,87                           |        |
| <b>07 /</b> | 14 377                 | 5 966                        | 2 569  | 1 000               | 677                              | 730                              | 277                    | ...                                  | -        | ...                                       | 3 158                                    | 41,50                                | 17,87  | 6,95                | 33,68                           |        |
| <b>II</b>   | 15 612                 | 6 082                        | 3 592  | 1 097               | 677                              | 730                              | 277                    | ...                                  | -        | ...                                       | 3 158                                    | 38,95                                | 23,01  | 7,02                | 31,01                           |        |
| <b>III</b>  | 15 785                 | 6 198                        | 3 594  | 1 090               | 738                              | 730                              | 277                    | ...                                  | -        | ...                                       | 3 158                                    | 39,26                                | 22,77  | 6,91                | 31,06                           |        |
| <b>IV</b>   | 15 085                 | 6 314                        | 2 670  | 1 113               | 748                              | 730                              | 277                    | ...                                  | -        | ...                                       | 3 233                                    | 41,86                                | 17,70  | 7,38                | 33,06                           |        |
| <b>08 /</b> | ...                    | ...                          | 2 674  | 281                 | 760                              | ...                              | ...                    | ...                                  | -        | ...                                       | ...                                      | ...                                  | ...  | ...                 | ...                             |        |
| <b>II</b>   | ...                    | ...                          | 4 086  | 269                 | 768                              | ...                              | ...                    | ...                                  | -        | ...                                       | ...                                      | ...                                  | ...  | ...                 | ...                             |        |
| <b>III</b>  | ...                    | ...                          | 4 086  | 250                 | 768                              | ...                              | ...                    | ...                                  | -        | ...                                       | ...                                      | ...                                  | ...  | ...                 | ...                             |        |

(a) Excepto Empresas de seguros y fondos de pensiones.

(b) Dadas las peculiaridades de estos auxiliares a la intermediación financiera, se debe tener en cuenta que las entidades que aquí figuran son aquellas para las que hasta el momento de aparición de esta publicación, se dispone de información en los registros estadísticos del Banco de España.

(c) Entidades gestoras puras.

(d) CLEA: Comisión Liquidadora de Entidades Aseguradoras. La Ley 44/2002 suprime este organismo cuyas funciones asume el Consorcio de Compensación de Seguros.

**9. INSTITUCIONES FINANCIERAS NO MONETARIAS (a)**  
**C) Auxiliares financieros**  
**Balances**

BE, CNMV, DGSFP. Valoración según SEC 95

**9.42 Activo y pasivo**  
**Valoración de activos financieros y pasivos según SEC 95**

Millones de euros

|               | Activos financieros |   |                              |                                   |                       | Promemoria:<br>Activos no<br>financieros | Pasivos |   |          |                          |  | Activos<br>financieros<br>netos |
|---------------|---------------------|---|------------------------------|-----------------------------------|-----------------------|--|---------|---|----------|--------------------------|--|---------------------------------|
|               | Total               | Sociedades<br>no<br>financieras,<br>hogares e<br>ISFLSH | Instituciones<br>financieras | Administra-<br>ciones<br>Públicas | Resto<br>del<br>mundo |  | Total   | Depósitos y<br>préstamos de<br>Instituciones<br>financieras | Acciones | Derivados<br>financieros | Otras<br>cuentas<br>pendientes<br>de<br>pago |                                 |
|               | 1=2a5               | 2   | 3                            | 4                                 | 5                     | 6  | 7=8a10  | 8   | 9        | 10                       | 11   | 12=1-7                          |
| <b>01</b>     | 10 389              | 2 086   | 3 389                        | 4 874                             | 40                    | 168                                      | 5 837   | 124   | 2 578    | ...                      | 3 136  | 4 552                           |
| <b>02</b>     | 9 594               | 1 376   | 2 860                        | 5 318                             | 41                    | 188                                      | 5 033   | 162   | 2 598    | ...                      | 2 273  | 4 562                           |
| <b>03</b>     | 10 518              | 1 175   | 3 334                        | 5 930                             | 79                    | 211                                      | 5 587   | 219   | 2 628    | -0                       | 2 740  | 4 931                           |
| <b>04 /</b>   | 11 101              | 1 220   | 3 557                        | 6 242                             | 82                    | 206                                      | 5 808   | 172   | 2 690    | 0                        | 2 946  | 5 293                           |
| <b>04 //</b>  | 11 326              | 1 196   | 3 620                        | 6 418                             | 93                    | 208                                      | 5 831   | 173   | 2 722    | 0                        | 2 936  | 5 496                           |
| <b>04 ///</b> | 11 526              | 968   | 3 763                        | 6 698                             | 97                    | 206                                      | 5 925   | 254   | 2 731    | 0                        | 2 940  | 5 602                           |
| <b>05 /</b>   | 11 261              | 860   | 3 789                        | 6 511                             | 101                   | 206                                      | 5 599   | 259   | 2 738    | -                        | 2 602  | 5 661                           |
| <b>05 //</b>  | 11 403              | 731   | 3 905                        | 6 666                             | 101                   | 204                                      | 6 172   | 250   | 2 798    | 0                        | 3 124  | 5 231                           |
| <b>05 ///</b> | 11 588              | 688   | 4 084                        | 6 706                             | 109                   | 204                                      | 6 364   | 315   | 2 824    | -0                       | 3 226  | 5 223                           |
| <b>05 ///</b> | 11 927              | 841   | 4 465                        | 6 510                             | 111                   | 202                                      | 6 564   | 278   | 2 969    | 0                        | 3 316  | 5 364                           |
| <b>06 /</b>   | 12 542              | 1 225   | 4 649                        | 6 541                             | 127                   | 205                                      | 6 887   | 342   | 3 028    | 0                        | 3 517  | 5 656                           |
| <b>06 //</b>  | 12 453              | 1 076   | 4 621                        | 6 634                             | 123                   | 222                                      | 6 863   | 287   | 3 075    | 0                        | 3 501  | 5 590                           |
| <b>06 ///</b> | 12 717              | 938   | 4 903                        | 6 754                             | 122                   | 219                                      | 9 543   | 311   | 5 597    | -0                       | 3 635  | 3 174                           |
| <b>06 ///</b> | 14 287              | 1 679   | 5 565                        | 6 910                             | 133                   | 181                                      | 10 224  | 415   | 5 713    | -                        | 4 095  | 4 063                           |
| <b>07 /</b>   | 15 279              | 2 507   | 5 684                        | 6 946                             | 141                   | 190                                      | 10 893  | 413   | 6 210    | -                        | 4 271  | 4 385                           |
| <b>07 //</b>  | 16 243              | 2 899   | 6 196                        | 7 006                             | 141                   | 363                                      | 12 635  | 384   | 7 620    | 0                        | 4 632  | 3 607                           |
| <b>07 ///</b> | 16 667              | 3 129   | 6 223                        | 7 176                             | 139                   | 364                                      | 12 705  | 433   | 7 701    | -0                       | 4 571  | 3 963                           |
| <b>07 ///</b> | 16 423              | 1 799   | 7 350                        | 7 139                             | 135                   | 205                                      | 12 044  | 428   | 7 269    | 0                        | 4 347  | 4 379                           |
| <b>08 /</b>   | 15 519              | 1 712   | 6 463                        | 7 195                             | 149                   | 201                                      | 9 933   | 231   | 5 896    | -0                       | 3 805  | 5 586                           |
| <b>08 //</b>  | 16 977              | 2 686   | 6 937                        | 7 219                             | 135                   | 299                                      | 10 561  | 285   | 6 496    | -0                       | 3 780  | 6 416                           |
| <b>08 ///</b> | 17 430              | 3 007   | 6 902                        | 7 396                             | 125                   | 299                                      | 9 734   | 285   | 6 017    | 0                        | 3 432  | 7 696                           |

(a) Excepto Empresas de seguros y fondos de pensiones.

**9. INSTITUCIONES FINANCIERAS NO MONETARIAS**  
**C) Auxiliares financieros: Sociedades de Tasación**  
**Datos de actividad de las tasadoras**

BE

**9.50 Distribución de tasaciones:**  
**número de tasaciones**

Número en miles

|               | Total<br>tasaciones | Tasaciones de bienes inmuebles |          |                 |                    |                                |                         |                    |                             |                             |                  |                |                     |      | Industriales | Otros |
|---------------|---------------------|--------------------------------|----------|-----------------|--------------------|--------------------------------|-------------------------|--------------------|-----------------------------|-----------------------------|------------------|----------------|---------------------|------|--------------|-------|
|               |                     | Total                          | Terrenos |                 |                    |                                | Edificios completos (a) |                    |                             |                             |                  |                |                     |      |              |       |
|               |                     |                                | Total    | Suelo<br>urbano | Fincas<br>rústicas | Suelo no<br>urbanizable<br>(b) | Total                   | De uso residencial |                             |                             | De uso terciario |                |                     |      |              |       |
|               |                     |                                |          |                 |                    |                                |                         | Total              | de<br>primera<br>residencia | de<br>segunda<br>residencia | Total            | de<br>oficinas | de uso<br>comercial |      |              |       |
| 1=2+25        | 2=3+7+<br>16+23+24  | 3=4 a 6                        | 4        | 5               | 6                  | 7=8+11+<br>14+15               | 8=9+10                  | 9                  | 10                          | 11=12+13                    | 12               | 13             | 14                  | 15   |              |       |
| <b>06</b>     | 1 786,1             | 1 779,0                        | 83,0     | 61,1            | 20,2               | 1,6                            | 92,8                    | 52,6               | 49,3                        | 3,3                         | 5,0              | 1,5            | 3,4                 | 25,6 | 9,7          |       |
| <b>07</b>     | 1 518,9             | 1 510,8                        | 72,5     | 50,8            | 19,0               | 2,7                            | 92,1                    | 48,5               | 45,8                        | 2,7                         | 8,4              | 3,5            | 4,9                 | 25,4 | 9,8          |       |
| <b>08</b>     | 1 104,6             | 1 093,0                        | 72,3     | 48,5            | 20,7               | 3,1                            | 70,2                    | 27,8               | 26,0                        | 1,8                         | 12,2             | 6,0            | 6,2                 | 22,4 | 7,8          |       |
| <b>09</b>     | 1 062,9             | 1 043,8                        | 77,4     | 49,6            | 24,8               | 3,0                            | 61,0                    | 20,2               | 18,9                        | 1,3                         | 12,7             | 6,8            | 5,9                 | 21,5 | 6,6          |       |
| <b>10</b>     | 976,8               | 964,1                          | 64,0     | 39,0            | 23,4               | 1,7                            | 44,8                    | 17,9               | 16,6                        | 1,3                         | 4,7              | 1,6            | 3,1                 | 16,1 | 6,0          |       |
| <b>11</b>     | 774,0               | 760,0                          | 59,8     | 38,0            | 20,5               | 1,4                            | 44,3                    | 19,5               | 18,3                        | 1,2                         | 4,6              | 1,7            | 2,9                 | 15,6 | 4,7          |       |
| <b>12</b>     | 758,5               | 751,6                          | 66,2     | 43,8            | 21,2               | 1,3                            | 49,4                    | 22,2               | 20,4                        | 1,8                         | 5,7              | 2,4            | 3,3                 | 15,9 | 5,6          |       |
| <b>13</b>     | 657,2               | 651,1                          | 65,0     | 43,2            | 21,2               | 0,7                            | 45,8                    | 18,7               | 17,4                        | 1,3                         | 5,1              | 1,9            | 3,2                 | 17,2 | 4,9          |       |
| <b>14</b>     | 798,4               | 792,7                          | 84,6     | 57,4            | 26,3               | 0,9                            | 53,9                    | 21,5               | 19,5                        | 2,0                         | 5,2              | 2,1            | 3,1                 | 20,9 | 6,3          |       |
| <b>15</b>     | A 426,7             | 423,7                          | 46,2     | 30,5            | 15,2               | 0,5                            | 26,3                    | 9,7                | 8,8                         | 0,8                         | 1,9              | 0,8            | 1,1                 | 11,9 | 2,9          |       |
| <b>12 /</b>   | 179,5               | 177,8                          | 16,3     | 10,4            | 5,5                | 0,4                            | 12,2                    | 5,6                | 5,2                         | 0,3                         | 1,3              | 0,4            | 0,9                 | 4,1  | 1,2          |       |
| <b>12 //</b>  | 192,1               | 190,9                          | 16,7     | 11,0            | 5,4                | 0,3                            | 11,6                    | 5,3                | 5,0                         | 0,3                         | 1,2              | 0,5            | 0,7                 | 3,9  | 1,1          |       |
| <b>12 ///</b> | 159,7               | 158,9                          | 13,6     | 8,7             | 4,7                | 0,2                            | 9,6                     | 4,5                | 4,0                         | 0,5                         | 0,9              | 0,3            | 0,6                 | 3,3  | 1,0          |       |
| <b>12 ///</b> | 227,2               | 224,0                          | 19,6     | 13,7            | 5,6                | 0,3                            | 16,0                    | 6,8                | 6,3                         | 0,6                         | 2,3              | 1,2            | 1,1                 | 4,7  | 2,2          |       |
| <b>13 /</b>   | 154,4               | 151,5                          | 15,4     | 10,1            | 5,1                | 0,2                            | 12,0                    | 4,9                | 4,6                         | 0,3                         | 1,4              | 0,5            | 0,9                 | 4,4  | 1,3          |       |
| <b>13 //</b>  | 171,1               | 169,9                          | 16,5     | 10,6            | 5,7                | 0,2                            | 11,4                    | 4,5                | 4,1                         | 0,3                         | 1,2              | 0,4            | 0,8                 | 4,5  | 1,2          |       |
| <b>13 ///</b> | 138,4               | 137,7                          | 14,6     | 9,8             | 4,7                | 0,1                            | 8,7                     | 3,3                | 3,1                         | 0,3                         | 1,0              | 0,3            | 0,6                 | 3,4  | 1,0          |       |
| <b>13 ///</b> | 193,3               | 191,9                          | 18,6     | 12,8            | 5,7                | 0,2                            | 13,7                    | 5,9                | 5,5                         | 0,4                         | 1,5              | 0,6            | 0,9                 | 5,0  | 1,4          |       |
| <b>14 /</b>   | 194,9               | 193,5                          | 17,2     | 11,6            | 5,5                | 0,2                            | 12,2                    | 5,1                | 4,9                         | 0,2                         | 1,5              | 0,6            | 0,9                 | 4,3  | 1,2          |       |
| <b>14 //</b>  | 208,8               | 207,3                          | 21,6     | 14,2            | 7,0                | 0,3                            | 14,1                    | 5,3                | 5,0                         | 0,3                         | 1,5              | 0,6            | 1,0                 | 5,6  | 1,7          |       |
| <b>14 ///</b> | 168,6               | 167,8                          | 19,9     | 13,5            | 6,2                | 0,2                            | 12,2                    | 5,0                | 4,1                         | 1,0                         | 0,8              | 0,3            | 0,5                 | 4,9  | 1,4          |       |
| <b>14 ///</b> | 226,2               | 224,2                          | 26,0     | 18,2            | 7,5                | 0,3                            | 15,5                    | 6,0                | 5,5                         | 0,5                         | 1,4              | 0,7            | 0,7                 | 6,1  | 2,0          |       |
| <b>15 /</b>   | 195,5               | 194,3                          | 24,3     | 16,5            | 7,5                | 0,3                            | 13,0                    | 4,6                | 4,2                         | 0,4                         | 0,9              | 0,4            | 0,6                 | 5,8  | 1,6          |       |
| <b>15 //</b>  | 231,2               | 229,5                          | 21,9     | 14,0            | 7,8                | 0,2                            | 13,3                    | 5,0                | 4,6                         | 0,4                         | 0,9              | 0,4            | 0,6                 | 6,1  | 1,3          |       |

Véanse notas al final del capítulo.

**9. INSTITUCIONES FINANCIERAS NO MONETARIAS**  
**C) Auxiliares financieros: Sociedades de Tasación**  
**Datos de actividad de las tasadoras**

**9.50 (Continuación) Distribución de tasaciones: número de tasaciones**

BE Número en miles

|             | Tasaciones de bienes inmuebles |               |         |                                 |          |                     |       |                           |                            |                                 | Pro memoria:       |                     |                              |                 |
|-------------|--------------------------------|---------------|---------|---------------------------------|----------|---------------------|-------|---------------------------|----------------------------|---------------------------------|--------------------|---------------------|------------------------------|-----------------|
|             | Elementos de edificios         |               |         |                                 |          |                     |       |                           |                            | Tasaciones no inmobiliarias (e) | Otras valoraciones |                     |                              | Patrimonios (h) |
|             | Total                          | Viviendas     |         |                                 | Oficinas | Locales Comerciales | Otros | Explotación económica (c) | Otros bienes inmuebles (d) |                                 | Total              | Actualizaciones (f) | Valoraciones intermedias (g) |                 |
|             |                                | 16=17+20 a 22 | Total   | Situadas en edificios o bloques |          |                     |       |                           |                            |                                 |                    |                     |                              |                 |
| 17          | 18                             | 19            | 20      | 21                              | 22       | 23                  | 24    | 25                        | 27                         | 28                              | 29                 |                     |                              |                 |
| <b>06</b>   | 1 592,0                        | 1 400,3       | 1 011,8 | 388,5                           | 10,0     | 76,5                | 105,3 | 6,0                       | 5,3                        | 7,1                             | 272,3              | 100,2               | 172,1                        | 2,3             |
| <b>07</b>   | 1 337,8                        | 1 153,8       | 813,5   | 340,2                           | 10,3     | 68,5                | 105,3 | 6,7                       | 1,7                        | 8,1                             | 300,3              | 100,0               | 200,3                        | 2,5             |
| <b>08</b>   | 942,6                          | 772,0         | 537,4   | 234,6                           | 9,6      | 63,5                | 97,5  | 6,6                       | 1,3                        | 11,6                            | 277,6              | 82,6                | 195,0                        | 1,5             |
| <b>09</b>   | 897,4                          | 715,1         | 508,5   | 206,5                           | 9,6      | 57,4                | 115,4 | 6,7                       | 1,3                        | 19,1                            | 190,8              | 76,9                | 113,9                        | 1,3             |
| <b>10</b>   | 848,3                          | 666,3         | 475,1   | 191,3                           | 8,6      | 51,8                | 121,6 | 5,8                       | 1,1                        | 12,7                            | 148,7              | 84,8                | 63,8                         | 5,9             |
| <b>11</b>   | 649,1                          | 490,0         | 348,7   | 141,3                           | 7,9      | 49,4                | 101,7 | 5,6                       | 1,2                        | 13,9                            | 151,9              | 147,0               | 46,6                         | 2,5             |
| <b>12</b>   | 622,4                          | 445,3         | 322,3   | 123,0                           | 9,0      | 49,0                | 119,0 | 6,1                       | 7,5                        | 6,9                             | 187,4              | 184,8               | 30,7                         | 5,4             |
| <b>13</b>   | 533,3                          | 386,5         | 276,0   | 110,5                           | 8,1      | 46,6                | 92,0  | 5,5                       | 1,5                        | 6,1                             | 177,7              | 176,1               | 15,0                         | 7,0             |
| <b>14</b>   | 633,0                          | 449,1         | 323,6   | 125,6                           | 10,5     | 54,4                | 118,9 | 7,9                       | 13,3                       | 5,6                             | 941,7              | 929,2               | 12,6                         | 5,7             |
| <b>15</b>   | A 346,8                        | 246,8         | 181,6   | 65,2                            | 5,8      | 27,6                | 66,6  | 4,1                       | 0,3                        | 3,0                             | 51,1               | 45,4                | 5,8                          | 2,2             |
| <b>12 /</b> | 146,7                          | 107,5         | 76,7    | 30,8                            | 1,9      | 11,7                | 25,6  | 1,4                       | 1,3                        | 1,7                             | 56,5               | 47,3                | 9,2                          | 1,5             |
| <b>II</b>   | 159,2                          | 115,3         | 83,7    | 31,6                            | 2,2      | 11,6                | 30,0  | 1,7                       | 1,8                        | 1,2                             | 601,0              | 592,9               | 8,1                          | 2,0             |
| <b>III</b>  | 133,5                          | 93,1          | 67,2    | 25,9                            | 2,1      | 10,2                | 28,1  | 1,7                       | 0,5                        | 0,8                             | 62,0               | 55,2                | 6,9                          | 0,6             |
| <b>IV</b>   | 183,0                          | 129,4         | 94,7    | 34,7                            | 2,8      | 15,5                | 35,3  | 1,4                       | 4,0                        | 3,2                             | 1 156,9            | 1 150,5             | 6,5                          | 1,3             |
| <b>13 /</b> | 122,4                          | 87,5          | 62,2    | 25,3                            | 1,6      | 11,2                | 22,1  | 1,3                       | 0,4                        | 2,9                             | 858,5              | 854,1               | 4,4                          | 1,7             |
| <b>II</b>   | 140,0                          | 102,3         | 73,2    | 29,1                            | 2,1      | 12,0                | 23,7  | 1,5                       | 0,5                        | 1,1                             | 592,1              | 588,0               | 4,1                          | 2,8             |
| <b>III</b>  | 113,1                          | 82,0          | 57,7    | 24,3                            | 1,7      | 10,2                | 19,2  | 1,1                       | 0,3                        | 0,7                             | 227,4              | 224,1               | 3,3                          | 1,4             |
| <b>IV</b>   | 157,8                          | 114,8         | 83,0    | 31,8                            | 2,7      | 13,2                | 27,1  | 1,6                       | 0,3                        | 1,4                             | 98,7               | 95,6                | 3,1                          | 1,1             |
| <b>14 /</b> | 150,3                          | 110,0         | 79,1    | 30,9                            | 2,0      | 12,9                | 25,4  | 1,6                       | 12,2                       | 1,4                             | 783,7              | 780,3               | 3,3                          | 1,8             |
| <b>II</b>   | 168,8                          | 124,1         | 88,6    | 35,4                            | 2,5      | 12,3                | 29,9  | 2,0                       | 0,9                        | 1,5                             | 116,3              | 112,9               | 3,4                          | 2,0             |
| <b>III</b>  | 133,8                          | 90,4          | 64,7    | 25,7                            | 2,6      | 12,7                | 28,1  | 1,8                       | 0,1                        | 0,8                             | 16,8               | 13,9                | 2,8                          | 0,6             |
| <b>IV</b>   | 180,1                          | 124,6         | 91,2    | 33,5                            | 3,4      | 16,5                | 35,5  | 2,5                       | 0,2                        | 2,0                             | 25,0               | 22,0                | 3,0                          | 1,4             |
| <b>15 /</b> | 154,8                          | 112,8         | 82,4    | 30,4                            | 2,7      | 12,0                | 27,3  | 2,0                       | 0,1                        | 1,3                             | 24,9               | 22,2                | 2,7                          | 1,4             |
| <b>II</b>   | 192,0                          | 134,0         | 99,2    | 34,8                            | 3,0      | 15,6                | 39,4  | 2,0                       | 0,2                        | 1,7                             | 26,2               | 23,1                | 3,1                          | 0,8             |

Véanse notas al final del capítulo.

**9. INSTITUCIONES FINANCIERAS NO MONETARIAS**  
**C) Auxiliares financieros: Sociedades de Tasación**  
**Datos de actividad de las tasadoras**

**9.51 Distribución de tasaciones: importe de tasaciones**

BE Millones de euros

|             | Tasaciones de bienes inmuebles |         |          |              |                 |                          |                         |                    |                       |                       |                  |             |                  |        |        |              |       |
|-------------|--------------------------------|---------|----------|--------------|-----------------|--------------------------|-------------------------|--------------------|-----------------------|-----------------------|------------------|-------------|------------------|--------|--------|--------------|-------|
|             | Total tasaciones               | Total   | Terrenos |              |                 |                          | Edificios completos (a) |                    |                       |                       |                  |             |                  |        |        | Industriales | Otros |
|             |                                |         | Total    | Suelo urbano | Fincas rústicas | Suelo no urbanizable (b) | Total                   | De uso residencial |                       |                       | De uso terciario |             |                  |        |        |              |       |
|             |                                |         |          |              |                 |                          |                         | Total              | de primera residencia | de segunda residencia | Total            | de oficinas | de uso comercial |        |        |              |       |
| 1=2+25      | 2=3+7+16+23+24                 | 3=4 a 6 | 4        | 5            | 6               | 7=8+11+14+15             | 8=9+10                  | 9                  | 10                    | 11=12+13              | 12               | 13          | 14               | 15     |        |              |       |
| <b>06</b>   | 857 922                        | 849 349 | 166 945  | 146 846      | 13 290          | 6 809                    | 272 031                 | 192 778            | 176 215               | 16 563                | 18 393           | 11 172      | 7 221            | 29 148 | 31 712 |              |       |
| <b>07</b>   | 841 752                        | 831 442 | 178 473  | 139 698      | 11 283          | 27 492                   | 278 352                 | 190 003            | 173 543               | 16 460                | 21 494           | 14 322      | 7 172            | 32 758 | 34 097 |              |       |
| <b>08</b>   | 695 342                        | 684 799 | 207 905  | 170 699      | 12 010          | 25 195                   | 199 641                 | 110 609            | 101 852               | 8 757                 | 27 889           | 18 885      | 9 004            | 29 932 | 31 211 |              |       |
| <b>09</b>   | 569 853                        | 564 495 | 162 611  | 138 105      | 12 722          | 11 783                   | 164 509                 | 83 145             | 75 424                | 7 721                 | 26 757           | 16 806      | 9 951            | 29 161 | 25 446 |              |       |
| <b>10</b>   | 449 910                        | 444 832 | 109 318  | 89 698       | 8 939           | 10 681                   | 128 145                 | 66 442             | 60 955                | 5 486                 | 19 308           | 12 231      | 7 077            | 19 912 | 22 485 |              |       |
| <b>11</b>   | 384 656                        | 377 258 | 106 255  | 96 310       | 7 439           | 2 506                    | 115 595                 | 63 123             | 57 058                | 6 065                 | 21 429           | 11 702      | 9 727            | 19 219 | 11 824 |              |       |
| <b>12</b>   | 336 412                        | 333 558 | 75 997   | 67 406       | 8 024           | 567                      | 105 013                 | 54 575             | 49 987                | 4 588                 | 23 095           | 16 351      | 6 744            | 17 513 | 9 830  |              |       |
| <b>13</b>   | 264 625                        | 259 490 | 53 399   | 45 526       | 7 664           | 209                      | 88 838                  | 37 226             | 34 469                | 2 758                 | 24 235           | 11 982      | 12 253           | 17 822 | 9 554  |              |       |
| <b>14</b>   | 311 503                        | 307 421 | 61 465   | 51 654       | 9 217           | 594                      | 92 829                  | 35 413             | 31 432                | 3 982                 | 24 939           | 14 691      | 10 249           | 22 749 | 9 727  |              |       |
| <b>15</b>   | A 152 721                      | 148 781 | 29 575   | 24 207       | 5 185           | 183                      | 46 019                  | 12 590             | 11 306                | 1 283                 | 16 355           | 7 270       | 9 085            | 11 524 | 5 551  |              |       |
| <b>12 /</b> | 97 171                         | 96 684  | 23 099   | 20 888       | 2 065           | 147                      | 28 695                  | 15 406             | 13 787                | 1 618                 | 5 560            | 3 237       | 2 323            | 4 595  | 3 135  |              |       |
| <b>II</b>   | 83 316                         | 82 195  | 18 998   | 16 897       | 1 881           | 219                      | 26 536                  | 13 001             | 11 894                | 1 108                 | 7 266            | 4 972       | 2 294            | 4 458  | 1 811  |              |       |
| <b>III</b>  | 63 654                         | 62 949  | 14 247   | 12 296       | 1 832           | 119                      | 20 453                  | 11 473             | 10 770                | 703                   | 3 270            | 2 462       | 808              | 3 657  | 2 053  |              |       |
| <b>IV</b>   | 92 271                         | 91 731  | 19 652   | 17 325       | 2 246           | 82                       | 29 330                  | 14 695             | 13 535                | 1 159                 | 6 999            | 5 681       | 1 319            | 4 804  | 2 831  |              |       |
| <b>13 /</b> | 64 927                         | 62 265  | 14 935   | 13 110       | 1 774           | 51                       | 20 990                  | 9 411              | 8 846                 | 565                   | 4 964            | 3 290       | 1 674            | 4 500  | 2 116  |              |       |
| <b>II</b>   | 65 168                         | 64 554  | 13 915   | 11 959       | 1 879           | 77                       | 19 362                  | 9 530              | 8 723                 | 807                   | 3 467            | 2 408       | 1 059            | 4 469  | 1 896  |              |       |
| <b>III</b>  | 50 059                         | 49 796  | 10 112   | 8 172        | 1 894           | 46                       | 15 077                  | 6 868              | 6 541                 | 326                   | 3 328            | 2 197       | 1 131            | 3 350  | 1 531  |              |       |
| <b>IV</b>   | 84 471                         | 82 875  | 14 437   | 12 285       | 2 116           | 35                       | 33 409                  | 11 418             | 10 358                | 1 060                 | 12 476           | 4 088       | 8 388            | 5 503  | 4 012  |              |       |
| <b>14 /</b> | 76 615                         | 75 102  | 13 679   | 11 305       | 2 089           | 285                      | 19 922                  | 8 020              | 7 570                 | 451                   | 5 708            | 3 737       | 1 970            | 4 485  | 1 709  |              |       |
| <b>II</b>   | 87 753                         | 87 024  | 17 941   | 15 260       | 2 619           | 62                       | 26 913                  | 11 137             | 9 847                 | 1 289                 | 6 257            | 3 947       | 2 310            | 6 981  | 2 538  |              |       |
| <b>III</b>  | 60 588                         | 59 901  | 12 929   | 10 764       | 2 109           | 56                       | 17 677                  | 6 856              | 5 345                 | 1 510                 | 3 296            | 1 723       | 1 573            | 5 226  | 2 300  |              |       |
| <b>IV</b>   | 86 548                         | 85 395  | 16 916   | 14 324       | 2 401           | 191                      | 28 317                  | 9 401              | 8 669                 | 731                   | 9 679            | 5 283       | 4 396            | 6 057  | 3 181  |              |       |
| <b>15 /</b> | 76 994                         | 74 978  | 16 600   | 14 212       | 2 330           | 58                       | 24 094                  | 5 551              | 5 070                 | 480                   | 10 132           | 4 268       | 5 863            | 5 451  | 2 961  |              |       |
| <b>II</b>   | 75 726                         | 73 804  | 12 976   | 9 995        | 2 855           | 126                      | 21 925                  | 7 039              | 6 236                 | 803                   | 6 223            | 3 002       | 3 222            | 6 073  | 2 590  |              |       |

Véanse notas al final del capítulo.

9. INSTITUCIONES FINANCIERAS NO MONETARIAS  
C) Auxiliares financieros: Sociedades de Tasación  
Datos de actividad de las tasadoras

9.51 (Continuación) Distribución de tasaciones:  
importe de tasaciones

BE

Millones de euros

|               | Tasaciones de bienes inmuebles |           |                                 |               |          |                     |       |        |        |                           | Tasaciones no inmobiliarias (e) | Pro memoria:               |                    |          |    |                 |
|---------------|--------------------------------|-----------|---------------------------------|---------------|----------|---------------------|-------|--------|--------|---------------------------|---------------------------------|----------------------------|--------------------|----------|----|-----------------|
|               | Elementos de edificios         |           |                                 |               |          |                     |       |        |        | Explotación económica (c) |                                 | Otros bienes inmuebles (d) | Otras valoraciones |          |    | Patrimonios (h) |
|               | Total                          | Viviendas |                                 |               | Oficinas | Locales Comerciales | Otros | 23     | 24     |                           |                                 |                            | 25                 | 26=27+28 | 27 |                 |
|               |                                | Total     | Situadas en edificios o bloques | Unifamiliares |          |                     |       |        |        |                           |                                 |                            |                    |          |    |                 |
| 16=17+20 a 22 | 17                             | 18        | 19                              | 20            | 21       | 22                  | 23    | 24     | 25     | 26=27+28                  | 27                              | 28                         | 29                 |          |    |                 |
| <b>06</b>     | 383 108                        | 343 429   | 221 238                         | 122 191       | 4 782    | 25 028              | 9 870 | 25 198 | 2 066  | 8 573                     | 218 253                         | 143 768                    | 74 486             | 10 689   |    |                 |
| <b>07</b>     | 344 696                        | 304 405   | 189 501                         | 114 904       | 5 739    | 25 382              | 9 170 | 27 552 | 2 368  | 10 310                    | 278 250                         | 177 808                    | 100 441            | 6 206    |    |                 |
| <b>08</b>     | 245 701                        | 204 035   | 122 329                         | 81 706        | 5 692    | 26 193              | 9 781 | 29 977 | 1 574  | 10 544                    | 323 130                         | 180 035                    | 143 094            | 15 047   |    |                 |
| <b>09</b>     | 208 534                        | 173 380   | 106 626                         | 66 754        | 4 673    | 20 682              | 9 799 | 26 940 | 1 901  | 5 358                     | 223 159                         | 157 942                    | 65 217             | 3 114    |    |                 |
| <b>10</b>     | 183 582                        | 152 729   | 94 335                          | 58 394        | 4 998    | 17 495              | 8 359 | 22 585 | 1 203  | 5 077                     | 171 761                         | 137 572                    | 34 190             | 13 856   |    |                 |
| <b>11</b>     | 130 709                        | 103 412   | 62 636                          | 40 775        | 4 172    | 15 949              | 7 176 | 23 089 | 1 609  | 7 398                     | 403 749                         | 373 705                    | 30 045             | 4 724    |    |                 |
| <b>12</b>     | 109 423                        | 83 350    | 50 421                          | 32 928        | 4 267    | 14 233              | 7 573 | 22 355 | 20 769 | 2 854                     | 403 703                         | 392 170                    | 11 532             | 26 710   |    |                 |
| <b>13</b>     | 89 964                         | 67 853    | 39 891                          | 27 963        | 3 124    | 12 191              | 6 795 | 21 856 | 5 433  | 5 135                     | 336 381                         | 329 451                    | 6 929              | 11 277   |    |                 |
| <b>14</b>     | 105 763                        | 78 681    | 46 359                          | 32 322        | 4 291    | 14 845              | 7 946 | 34 880 | 12 484 | 4 082                     | 891 696                         | 883 124                    | 8 572              | 10 989   |    |                 |
| <b>15</b>     | A 54 315                       | 41 280    | 25 458                          | 15 822        | 2 290    | 7 419               | 3 325 | 17 745 | 1 127  | 3 940                     | 37 421                          | 32 779                     | 4 642              | 307      |    |                 |
| <b>12 /</b>   | 28 547                         | 21 735    | 12 906                          | 8 829         | 825      | 3 816               | 2 171 | 5 949  | 10 394 | 487                       | 38 244                          | 35 035                     | 3 209              | 11 927   |    |                 |
| <b>II</b>     | 27 511                         | 21 535    | 13 125                          | 8 410         | 992      | 3 088               | 1 896 | 5 486  | 3 663  | 1 121                     | 106 389                         | 103 499                    | 2 890              | 9 840    |    |                 |
| <b>III</b>    | 22 367                         | 17 098    | 10 196                          | 6 901         | 985      | 2 716               | 1 569 | 4 703  | 1 179  | 705                       | 28 000                          | 25 256                     | 2 744              | 1 150    |    |                 |
| <b>IV</b>     | 30 997                         | 22 982    | 14 194                          | 8 788         | 1 465    | 4 613               | 1 937 | 6 218  | 5 534  | 540                       | 231 070                         | 228 381                    | 2 689              | 3 794    |    |                 |
| <b>13 /</b>   | 20 166                         | 15 337    | 8 998                           | 6 338         | 577      | 2 869               | 1 383 | 4 402  | 1 772  | 2 662                     | 165 991                         | 164 248                    | 1 744              | 7 543    |    |                 |
| <b>II</b>     | 24 157                         | 18 006    | 10 589                          | 7 417         | 906      | 3 035               | 2 209 | 5 815  | 1 304  | 614                       | 97 190                          | 95 028                     | 2 162              | 936      |    |                 |
| <b>III</b>    | 18 890                         | 14 537    | 8 450                           | 6 087         | 571      | 2 475               | 1 306 | 4 725  | 992    | 263                       | 41 255                          | 39 532                     | 1 724              | 1 011    |    |                 |
| <b>IV</b>     | 26 751                         | 19 974    | 11 853                          | 8 121         | 1 070    | 3 811               | 1 896 | 6 914  | 1 365  | 1 596                     | 31 944                          | 30 644                     | 1 300              | 1 787    |    |                 |
| <b>14 /</b>   | 24 675                         | 18 742    | 11 182                          | 7 560         | 895      | 3 167               | 1 870 | 6 486  | 10 340 | 1 513                     | 141 550                         | 139 818                    | 1 732              | 7 739    |    |                 |
| <b>II</b>     | 28 579                         | 22 316    | 12 392                          | 9 925         | 906      | 3 199               | 2 158 | 11 999 | 1 593  | 729                       | 718 979                         | 717 137                    | 1 842              | 2 487    |    |                 |
| <b>III</b>    | 21 910                         | 15 914    | 9 467                           | 6 446         | 796      | 3 328               | 1 872 | 7 134  | 251    | 687                       | 14 418                          | 11 825                     | 2 593              | 320      |    |                 |
| <b>IV</b>     | 30 600                         | 21 710    | 13 319                          | 8 391         | 1 693    | 5 151               | 2 046 | 9 261  | 300    | 1 153                     | 16 748                          | 14 343                     | 2 405              | 442      |    |                 |
| <b>15 /</b>   | 25 023                         | 18 922    | 11 500                          | 7 422         | 1 150    | 3 271               | 1 680 | 8 472  | 789    | 2 017                     | 22 801                          | 20 471                     | 2 330              | 175      |    |                 |
| <b>II</b>     | 29 292                         | 22 359    | 13 958                          | 8 401         | 1 140    | 4 148               | 1 645 | 9 273  | 339    | 1 923                     | 14 620                          | 12 309                     | 2 312              | 132      |    |                 |

Véanse notas al final del capítulo.

9. INSTITUCIONES FINANCIERAS NO MONETARIAS  
C) Auxiliares financieros: Sociedades de Tasación  
Datos de actividad de las tasadoras

9.52 Distribución de tasaciones:  
superficie utilizable  
Tasaciones bienes inmuebles

BE

hectáreas

|             | Terrenos  |         |              |                 |                          | Edificios completos (a) |                    |                       |                       |                  |                  |             |              |       |
|-------------|-----------|---------|--------------|-----------------|--------------------------|-------------------------|--------------------|-----------------------|-----------------------|------------------|------------------|-------------|--------------|-------|
|             | Total     |         |              |                 |                          | Total                   | De uso residencial |                       |                       | De uso terciario |                  |             | Industriales | Otros |
|             |           | Total   | Suelo urbano | Fincas rústicas | Suelo no urbanizable (b) |                         | Total              | de primera residencia | de segunda residencia | de uso comercial | De uso terciario |             |              |       |
|             |           |         |              |                 |                          |                         |                    |                       |                       |                  | Total            | de oficinas |              |       |
| 1=2+6+15+22 | 2=3 a 5   | 3       | 4            | 5               | 6=7+10+13+14             | 7=8+9                   | 8                  | 9                     | 10=11+12              | 11               | 12               | 13          | 14           |       |
| <b>06</b>   | 698 226   | 638 835 | 82 414       | 548 368         | 8 053                    | 19 956                  | 11 517             | 10 602                | 915                   | 936              | 497              | 439         | 5 035        | 2 468 |
| <b>07</b>   | 521 658   | 476 851 | 75 204       | 387 244         | 14 403                   | 17 886                  | 10 298             | 9 502                 | 796                   | 984              | 549              | 435         | 4 330        | 2 275 |
| <b>08</b>   | 544 125   | 503 480 | 92 361       | 374 734         | 36 385                   | 13 721                  | 6 328              | 5 808                 | 520                   | 1 261            | 671              | 590         | 4 135        | 1 997 |
| <b>09</b>   | 612 020   | 573 923 | 86 954       | 471 189         | 15 780                   | 12 666                  | 4 847              | 4 392                 | 456                   | 1 401            | 652              | 750         | 4 513        | 1 905 |
| <b>10</b>   | 522 024   | 491 634 | 64 411       | 415 088         | 12 136                   | 10 441                  | 4 220              | 3 872                 | 348                   | 1 101            | 550              | 551         | 3 331        | 1 789 |
| <b>11</b>   | 446 291   | 422 076 | 74 367       | 336 749         | 10 960                   | 10 240                  | 4 155              | 3 748                 | 408                   | 1 244            | 558              | 686         | 3 541        | 1 300 |
| <b>12</b>   | 486 143   | 461 513 | 62 055       | 393 948         | 5 510                    | 9 940                   | 4 021              | 3 674                 | 347                   | 1 265            | 749              | 516         | 3 661        | 993   |
| <b>13</b>   | 518 334   | 496 045 | 53 961       | 438 893         | 3 190                    | 9 826                   | 3 037              | 2 819                 | 218                   | 1 656            | 713              | 943         | 4 192        | 940   |
| <b>14</b>   | 730 965   | 703 573 | 68 325       | 620 511         | 14 737                   | 12 476                  | 2 972              | 2 657                 | 315                   | 1 713            | 877              | 836         | 5 967        | 1 823 |
| <b>15</b>   | A 385 893 | 371 471 | 26 366       | 341 879         | 3 226                    | 6 102                   | 1 281              | 1 174                 | 107                   | 953              | 408              | 545         | 3 239        | 628   |
| <b>12 /</b> | 118 813   | 112 253 | 17 459       | 93 015          | 1 779                    | 2 570                   | 1 077              | 960                   | 116                   | 340              | 154              | 186         | 849          | 305   |
| <b>II</b>   | 117 582   | 111 253 | 13 991       | 95 558          | 1 704                    | 2 391                   | 938                | 854                   | 84                    | 353              | 205              | 148         | 952          | 147   |
| <b>III</b>  | 101 997   | 97 157  | 11 548       | 84 498          | 1 110                    | 1 986                   | 859                | 804                   | 55                    | 196              | 129              | 67          | 762          | 169   |
| <b>IV</b>   | 147 752   | 140 850 | 19 057       | 120 876         | 917                      | 2 994                   | 1 148              | 1 056                 | 92                    | 376              | 261              | 115         | 1 098        | 372   |
| <b>13 /</b> | 119 235   | 114 547 | 17 912       | 95 646          | 990                      | 2 248                   | 737                | 687                   | 50                    | 323              | 168              | 155         | 972          | 216   |
| <b>II</b>   | 142 682   | 137 315 | 12 607       | 124 206         | 503                      | 2 230                   | 745                | 675                   | 71                    | 246              | 136              | 110         | 1 059        | 180   |
| <b>III</b>  | 115 631   | 111 196 | 9 034        | 100 918         | 1 244                    | 1 820                   | 537                | 512                   | 25                    | 236              | 120              | 116         | 818          | 228   |
| <b>IV</b>   | 140 786   | 132 986 | 14 409       | 118 123         | 454                      | 3 529                   | 1 018              | 945                   | 72                    | 851              | 289              | 563         | 1 343        | 317   |
| <b>14 /</b> | 141 495   | 135 098 | 11 381       | 122 035         | 1 682                    | 3 006                   | 647                | 609                   | 38                    | 399              | 208              | 191         | 1 097        | 864   |
| <b>II</b>   | 175 315   | 166 572 | 20 420       | 134 829         | 11 323                   | 3 621                   | 996                | 884                   | 111                   | 461              | 260              | 200         | 1 785        | 380   |
| <b>III</b>  | 144 792   | 139 040 | 21 395       | 116 878         | 767                      | 2 628                   | 580                | 475                   | 105                   | 258              | 111              | 147         | 1 576        | 214   |
| <b>IV</b>   | 269 363   | 262 863 | 15 130       | 246 768         | 965                      | 3 220                   | 750                | 689                   | 61                    | 595              | 298              | 297         | 1 510        | 365   |
| <b>15 /</b> | 173 615   | 165 680 | 14 182       | 150 240         | 1 258                    | 3 077                   | 687                | 641                   | 46                    | 538              | 227              | 310         | 1 510        | 342   |
| <b>II</b>   | 212 279   | 205 792 | 12 184       | 191 640         | 1 968                    | 3 025                   | 595                | 533                   | 61                    | 415              | 181              | 235         | 1 729        | 286   |

Véanse notas al final del capítulo.

**9. INSTITUCIONES FINANCIERAS NO MONETARIAS**  
**C) Auxiliarios financieros: Sociedades de Tasación**  
**Datos de actividad de las tasadoras**

**9.52 (Continuación) Distribución de tasaciones: superficie utilizable**  
**Tasaciones de bienes inmuebles**

|                   | BE                     |           |                                 |               |          |                     |       |        | Explotación económica (c) |
|-------------------|------------------------|-----------|---------------------------------|---------------|----------|---------------------|-------|--------|---------------------------|
|                   | Elementos de edificios |           |                                 |               |          |                     |       |        |                           |
|                   | Total                  | Viviendas |                                 |               | Oficinas | Locales comerciales | Otros |        |                           |
|                   |                        | Total     | Situadas en edificios o bloques | Unifamiliares |          |                     |       |        |                           |
| 15=16+<br>19 a 21 | 16=17+18               | 17        | 18                              | 19            | 20       | 21                  | 22    |        |                           |
| <b>06</b>         | 19 995                 | 17 098    | 9 603                           | 7 495         | 196      | 1 282               | 1 419 | 19 440 |                           |
| <b>07</b>         | 16 881                 | 14 291    | 7 707                           | 6 585         | 188      | 1 109               | 1 293 | 10 040 |                           |
| <b>08</b>         | 12 968                 | 10 194    | 5 288                           | 4 906         | 199      | 1 190               | 1 385 | 13 955 |                           |
| <b>09</b>         | 12 587                 | 9 573     | 5 200                           | 4 373         | 168      | 1 074               | 1 772 | 12 845 |                           |
| <b>10</b>         | 11 156                 | 8 711     | 4 739                           | 3 972         | 192      | 959                 | 1 294 | 8 793  |                           |
| <b>11</b>         | 8 849                  | 6 481     | 3 511                           | 2 970         | 172      | 937                 | 1 259 | 5 126  |                           |
| <b>12</b>         | 8 580                  | 5 961     | 3 303                           | 2 658         | 203      | 1 065               | 1 351 | 6 110  |                           |
| <b>13</b>         | 7 869                  | 5 226     | 2 869                           | 2 357         | 176      | 1 065               | 1 403 | 4 594  |                           |
| <b>14</b>         | 7 857                  | 4 614     | 3 429                           | 2 736         | 244      | 1 251               | 1 747 | 7 060  |                           |
| <b>15</b>         | A 3 452                | 1 824     | 2 070                           | 1 687         | 137      | 600                 | 892   | 4 868  |                           |
| <b>12 /</b>       | 2 106                  | 1 444     | 775                             | 669           | 38       | 261                 | 363   | 1 884  |                           |
| <b>II</b>         | 2 208                  | 1 551     | 846                             | 705           | 49       | 254                 | 354   | 1 730  |                           |
| <b>III</b>        | 1 769                  | 1 235     | 687                             | 547           | 43       | 209                 | 282   | 1 085  |                           |
| <b>IV</b>         | 2 497                  | 1 731     | 995                             | 736           | 73       | 341                 | 352   | 1 411  |                           |
| <b>13 /</b>       | 1 776                  | 1 182     | 632                             | 550           | 32       | 232                 | 330   | 664    |                           |
| <b>II</b>         | 2 134                  | 1 354     | 742                             | 612           | 54       | 332                 | 394   | 1 003  |                           |
| <b>III</b>        | 1 652                  | 1 126     | 611                             | 515           | 32       | 225                 | 270   | 963    |                           |
| <b>IV</b>         | 2 306                  | 1 564     | 884                             | 680           | 58       | 276                 | 408   | 1 965  |                           |
| <b>14 /</b>       | 2 159                  | 1 454     | 817                             | 638           | 52       | 268                 | 385   | 1 232  |                           |
| <b>II</b>         | 2 580                  | 1 749     | 926                             | 823           | 57       | 286                 | 487   | 2 542  |                           |
| <b>III</b>        | 1 340                  | 600       | 738                             | 549           | 51       | 282                 | 408   | 1 783  |                           |
| <b>IV</b>         | 1 778                  | 811       | 948                             | 727           | 84       | 415                 | 468   | 1 502  |                           |
| <b>15 /</b>       | 1 481                  | 707       | 996                             | 644           | 63       | 260                 | 452   | 3 377  |                           |
| <b>II</b>         | 1 971                  | 1 117     | 1 074                           | 1 043         | 74       | 340                 | 440   | 1 491  |                           |

Véanse notas al final del capítulo.

**9. INSTITUCIONES FINANCIERAS NO MONETARIAS**  
**C) Auxiliarios financieros: Sociedades de Tasación**  
**Datos de actividad de las tasadoras**

**9.53 Distribución de tasaciones de bienes inmuebles: valor medio del m2 (a)**

|             | BE           |                |           |                    |                       |                       |                  |             |                  |              | Euros por m2           |           |                                 |               |          |                     |
|-------------|--------------|----------------|-----------|--------------------|-----------------------|-----------------------|------------------|-------------|------------------|--------------|------------------------|-----------|---------------------------------|---------------|----------|---------------------|
|             | Suelo urbano | Finca rústicas | Edificios |                    |                       |                       |                  |             |                  |              | Elementos de edificios |           |                                 |               |          |                     |
|             |              |                | Total     | De uso residencial |                       |                       | De uso terciario |             |                  | Industriales | Total                  | Viviendas |                                 |               | Oficinas | Locales comerciales |
|             |              |                |           | Total              | de primera residencia | de segunda residencia | Total            | de oficinas | de uso comercial |              |                        | Total     | Situadas en edificios o bloques | Unifamiliares |          |                     |
| 1           | 2            | 3              | 4         | 5                  | 6                     | 7                     | 8                | 9           | 10               | 11           | 12                     | 13        | 14                              | 15            | 16       |                     |
| <b>06</b>   | 178          | 2              | 1 363     | 1 674              | 1 662                 | 1 810                 | 1 966            | 2 250       | 1 645            | 579          | 1 916                  | 2 009     | 2 304                           | 1 630         | 2 438    | 1 952               |
| <b>07</b>   | 186          | 3              | 1 556     | 1 845              | 1 826                 | 2 067                 | 2 185            | 2 609       | 1 650            | 757          | 2 042                  | 2 130     | 2 459                           | 1 745         | 3 049    | 2 289               |
| <b>08</b>   | 185          | 3              | 1 455     | 1 748              | 1 754                 | 1 685                 | 2 212            | 2 814       | 1 527            | 724          | 1 895                  | 2 002     | 2 313                           | 1 665         | 2 859    | 2 202               |
| <b>09</b>   | 159          | 3              | 1 299     | 1 715              | 1 717                 | 1 695                 | 1 909            | 2 579       | 1 327            | 646          | 1 657                  | 1 811     | 2 050                           | 1 527         | 2 784    | 1 926               |
| <b>10</b>   | 139          | 2              | 1 227     | 1 574              | 1 574                 | 1 576                 | 1 754            | 2 223       | 1 285            | 598          | 1 646                  | 1 753     | 1 991                           | 1 470         | 2 609    | 1 823               |
| <b>11</b>   | 130          | 2              | 1 129     | 1 519              | 1 522                 | 1 487                 | 1 723            | 2 099       | 1 418            | 543          | 1 477                  | 1 596     | 1 784                           | 1 373         | 2 429    | 1 702               |
| <b>12</b>   | 109          | 2              | 1 056     | 1 357              | 1 360                 | 1 321                 | 1 826            | 2 184       | 1 307            | 478          | 1 275                  | 1 398     | 1 526                           | 1 239         | 2 102    | 1 337               |
| <b>13</b>   | 84           | 2              | 904       | 1 226              | 1 223                 | 1 263                 | 1 463            | 1 681       | 1 299            | 425          | 1 143                  | 1 298     | 1 390                           | 1 187         | 1 777    | 1 145               |
| <b>14</b>   | 76           | 1              | 744       | 1 191              | 1 183                 | 1 264                 | 1 456            | 1 675       | 1 227            | 381          | 1 346                  | 1 705     | 1 352                           | 1 181         | 1 758    | 1 186               |
| <b>15</b>   | A 92         | 2              | 754       | 983                | 963                   | 1 196                 | 1 716            | 1 781       | 1 667            | 356          | 1 573                  | 2 264     | 1 230                           | 938           | 1 674    | 1 237               |
| <b>12 /</b> | 120          | 2              | 1 116     | 1 431              | 1 435                 | 1 392                 | 1 635            | 2 106       | 1 247            | 541          | 1 356                  | 1 505     | 1 666                           | 1 319         | 2 194    | 1 460               |
| <b>II</b>   | 121          | 2              | 1 110     | 1 386              | 1 392                 | 1 321                 | 2 059            | 2 424       | 1 552            | 468          | 1 246                  | 1 388     | 1 551                           | 1 193         | 2 013    | 1 218               |
| <b>III</b>  | 106          | 2              | 1 030     | 1 336              | 1 340                 | 1 278                 | 1 671            | 1 912       | 1 207            | 480          | 1 264                  | 1 385     | 1 484                           | 1 261         | 2 275    | 1 300               |
| <b>IV</b>   | 91           | 2              | 980       | 1 280              | 1 282                 | 1 259                 | 1 860            | 2 175       | 1 146            | 438          | 1 241                  | 1 327     | 1 426                           | 1 194         | 2 012    | 1 354               |
| <b>13 /</b> | 73           | 2              | 934       | 1 277              | 1 288                 | 1 124                 | 1 538            | 1 960       | 1 082            | 463          | 1 135                  | 1 298     | 1 423                           | 1 153         | 1 779    | 1 238               |
| <b>II</b>   | 95           | 2              | 868       | 1 279              | 1 293                 | 1 144                 | 1 412            | 1 770       | 967              | 422          | 1 132                  | 1 330     | 1 427                           | 1 212         | 1 681    | 914                 |
| <b>III</b>  | 90           | 2              | 828       | 1 278              | 1 277                 | 1 297                 | 1 408            | 1 827       | 974              | 409          | 1 144                  | 1 291     | 1 383                           | 1 182         | 1 794    | 1 102               |
| <b>IV</b>   | 85           | 2              | 947       | 1 122              | 1 096                 | 1 463                 | 1 465            | 1 415       | 1 491            | 410          | 1 160                  | 1 277     | 1 341                           | 1 195         | 1 855    | 1 379               |
| <b>14 /</b> | 99           | 2              | 663       | 1 240              | 1 242                 | 1 200                 | 1 432            | 1 800       | 1 032            | 409          | 1 143                  | 1 289     | 1 369                           | 1 186         | 1 721    | 1 182               |
| <b>II</b>   | 75           | 2              | 743       | 1 118              | 1 114                 | 1 158                 | 1 359            | 1 518       | 1 152            | 391          | 1 108                  | 1 276     | 1 338                           | 1 206         | 1 591    | 1 118               |
| <b>III</b>  | 50           | 2              | 673       | 1 182              | 1 126                 | 1 437                 | 1 278            | 1 551       | 1 071            | 332          | 1 635                  | 2 654     | 1 282                           | 1 174         | 1 567    | 1 178               |
| <b>IV</b>   | 95           | 1              | 879       | 1 254              | 1 259                 | 1 201                 | 1 625            | 1 771       | 1 479            | 401          | 1 721                  | 2 676     | 1 405                           | 1 155         | 2 007    | 1 242               |
| <b>15 /</b> | 100          | 2              | 783       | 809                | 791                   | 1 046                 | 1 884            | 1 878       | 1 889            | 361          | 1 690                  | 2 677     | 1 154                           | 1 152         | 1 833    | 1 260               |
| <b>II</b>   | 82           | 1              | 725       | 1 184              | 1 170                 | 1 308                 | 1 498            | 1 660       | 1 373            | 351          | 1 486                  | 2 002     | 1 300                           | 806           | 1 538    | 1 220               |

Véanse notas al final del capítulo.



**9. INSTITUCIONES FINANCIERAS NO MONETARIAS**  
**C) Auxiliares financieros: Sociedades de Tasación**  
**Datos de actividad de las tasadoras**

**9.54 Distribución de la clientela y finalidad de las tasaciones: número de tasaciones**

BE

Número en miles

|              | Por clientela: total de tasaciones |                       |                                 |                  |       | Por finalidad: tasaciones de inmuebles |                       |  |   |       |
|--------------|------------------------------------|-----------------------|---------------------------------|------------------|-------|--|-----------------------|--|---|-------|
|              | Total                              | Entidades de depósito | Otras instituciones financieras | Personas físicas | Resto | Total                                  | Finalidad hipotecaria | Otras requeridas para entidades de crédito | Otras requeridas para otras instituciones financieras | Resto |
|              | 1=2 a 5                            | 2                     | 3                               | 4                | 5     | 6=7 a 10                               | 7                     | 8  | 9   | 10    |
| <b>06</b>    | 1 786,1                            | 1 534,9               | 65,7                            | 82,2             | 103,3 | 1 779,0                                | 1 696,9               | 1,8  | 3,1   | 77,3  |
| <b>07</b>    | 1 518,9                            | 1 297,3               | 55,3                            | 78,7             | 87,7  | 1 510,8                                | 1 417,5               | 2,0  | 6,3   | 85,0  |
| <b>08</b>    | 1 104,6                            | 914,2                 | 52,1                            | 49,7             | 88,7  | 1 093,0                                | 948,8                 | 8,1  | 23,8  | 112,3 |
| <b>09</b>    | 1 062,9                            | 861,2                 | 61,3                            | 38,5             | 101,9 | 1 043,8                                | 830,8                 | 12,7                                       | 40,5  | 159,8 |
| <b>10</b>    | 976,8                              | 796,3                 | 41,3                            | 36,8             | 102,4 | 964,1                                  | 741,3                 | 8,5  | 23,7  | 190,6 |
| <b>11</b>    | 774,0                              | 581,6                 | 42,8                            | 34,5             | 115,1 | 760,0                                  | 482,3                 | 22,1                                       | 26,0  | 229,7 |
| <b>12</b>    | 758,5                              | 539,8                 | 37,5                            | 25,5             | 155,8 | 751,6                                  | 435,5                 | 40,8                                       | 26,7  | 248,6 |
| <b>13</b>    | 657,2                              | 469,6                 | 33,6                            | 22,4             | 131,5 | 651,1                                  | 353,2                 | 45,5                                       | 4,9   | 247,5 |
| <b>14</b>    | 798,4                              | 560,1                 | 13,9                            | 27,8             | 196,5 | 792,7                                  | 209,3                 | 23,7                                       | 1,2   | 166,6 |
| <b>15</b>    | A 426,7                            | 334,8                 | 6,8                             | 20,3             | 64,8  | 423,7                                  | ...                   | ...  | ...   | ...   |
| <b>11 //</b> | 361,8                              | 272,6                 | 19,9                            | 13,7             | 55,6  | 355,5                                  | 220,2                 | 12,2                                       | 12,5  | 110,6 |
| <b>12 /</b>  | 371,6                              | 276,2                 | 17,2                            | 14,4             | 63,9  | 368,7                                  | 221,8                 | 17,0                                       | 12,9  | 117,1 |
| <b>12 //</b> | 386,9                              | 263,6                 | 20,3                            | 11,1             | 91,9  | 382,9                                  | 213,8                 | 23,8                                       | 13,8  | 131,5 |
| <b>13 /</b>  | 325,5                              | 237,1                 | 14,6                            | 11,0             | 62,8  | 321,4                                  | 164,8                 | 19,9                                       | 1,7   | 135,0 |
| <b>13 //</b> | 331,7                              | 232,5                 | 19,0                            | 11,4             | 68,8  | 329,6                                  | 188,4                 | 25,7                                       | 3,2   | 112,4 |
| <b>14 /</b>  | 403,7                              | 294,2                 | 11,6                            | 12,7             | 85,2  | 400,8                                  | 209,3                 | 23,7                                       | 1,2   | 166,6 |
| <b>14 //</b> | 394,7                              | 266,0                 | 2,3                             | 15,2             | 111,3 | 392,0                                  | ...                   | ...  | ...   | ...   |
| <b>15 /</b>  | 426,7                              | 334,8                 | 6,8                             | 20,3             | 64,8  | 423,7                                  | ...                   | ...  | ...   | ...   |

**9. INSTITUCIONES FINANCIERAS NO MONETARIAS**  
**C) Auxiliares financieros: Sociedades de Tasación**  
**Datos de actividad de las tasadoras**

**9.55 Distribución de la clientela y finalidad de las tasaciones: importe de tasaciones**

BE

Millones de euros

|              | Por clientela: total de tasaciones |                       |                                 |                  |         | Por finalidad: tasaciones de inmuebles |                       |  |   |         |
|--------------|------------------------------------|-----------------------|---------------------------------|------------------|---------|--|-----------------------|--|---|---------|
|              | Total                              | Entidades de depósito | Otras instituciones financieras | Personas físicas | Resto   | Total                                  | Finalidad hipotecaria | Otras requeridas para entidades de crédito | Otras requeridas para otras instituciones financieras | Resto   |
|              | 1=2 a 5                            | 2                     | 3                               | 4                | 5       | 6=7 a 10                               | 7                     | 8  | 9   | 10      |
| <b>06</b>    | 857 922                            | 646 122               | 21 283                          | 34 620           | 155 896 | 849 349                                | 742 591               | 1 007                                      | 9 000   | 96 750  |
| <b>07</b>    | 841 752                            | 608 850               | 23 174                          | 55 827           | 153 900 | 831 442                                | 692 936               | 1 881                                      | 9 369   | 127 256 |
| <b>08</b>    | 695 342                            | 442 012               | 23 750                          | 47 942           | 181 637 | 684 799                                | 504 332               | 3 948                                      | 14 442  | 162 077 |
| <b>09</b>    | 569 853                            | 359 339               | 21 640                          | 28 784           | 160 090 | 564 495                                | 394 462               | 5 095                                      | 16 942  | 147 996 |
| <b>10</b>    | 449 910                            | 285 009               | 16 643                          | 26 761           | 121 497 | 444 832                                | 282 768               | 6 873                                      | 11 733  | 143 459 |
| <b>11</b>    | 384 656                            | 230 224               | 11 685                          | 21 392           | 121 354 | 377 258                                | 199 566               | 17 109                                     | 9 298   | 151 285 |
| <b>12</b>    | 336 412                            | 181 029               | 12 328                          | 10 528           | 132 528 | 333 558                                | 161 507               | 17 512                                     | 10 600  | 143 939 |
| <b>13</b>    | 264 625                            | 144 603               | 14 738                          | 10 738           | 94 545  | 259 490                                | 124 193               | 19 127                                     | 9 491   | 106 679 |
| <b>14</b>    | 311 503                            | 169 622               | 10 186                          | 8 536            | 123 159 | 307 421                                | 63 483                | 10 428                                     | 1 915   | 86 299  |
| <b>15</b>    | A 152 721                          | 89 332                | 2 673                           | 5 220            | 55 496  | 148 781                                | ...                   | ...  | ...   | ...     |
| <b>11 //</b> | 188 010                            | 111 558               | 5 338                           | 11 188           | 59 927  | 184 623                                | 88 963                | 11 828                                     | 5 307   | 78 524  |
| <b>12 /</b>  | 180 487                            | 96 691                | 4 489                           | 6 359            | 72 949  | 178 879                                | 89 938                | 7 265                                      | 3 765   | 77 911  |
| <b>12 //</b> | 155 925                            | 84 338                | 7 839                           | 4 169            | 59 579  | 154 680                                | 71 569                | 10 247                                     | 6 835   | 66 029  |
| <b>13 /</b>  | 130 095                            | 68 849                | 6 505                           | 5 088            | 49 653  | 126 819                                | 56 487                | 7 916                                      | 4 053   | 58 363  |
| <b>13 //</b> | 134 530                            | 75 754                | 8 233                           | 5 650            | 44 892  | 132 671                                | 67 706                | 11 211                                     | 5 438   | 48 316  |
| <b>14 /</b>  | 164 368                            | 98 997                | 3 442                           | 5 635            | 56 294  | 162 126                                | 63 483                | 10 428                                     | 1 915   | 86 299  |
| <b>14 //</b> | 147 135                            | 70 626                | 6 744                           | 2 901            | 66 865  | 145 296                                | ...                   | ...  | ...   | ...     |
| <b>15 /</b>  | 152 721                            | 89 332                | 2 673                           | 5 220            | 55 496  | 148 781                                | ...                   | ...  | ...   | ...     |

**9. INSTITUCIONES FINANCIERAS NO MONETARIAS**  
**C) Auxiliares financieros: Sociedades de Tasación**  
**Datos de actividad de las tasadoras**

BE

**9.56 Distribución geográfica de las tasaciones de inmuebles: número de tasaciones e importe**

Millones de euros y número en miles

|              | Nº de tasaciones |            |            |                           |                        |                                  |        | Importe de tasaciones |            |            |                           |                        |                                  |         |
|--------------|------------------|------------|------------|---------------------------|------------------------|----------------------------------|--------|-----------------------|------------|------------|---------------------------|------------------------|----------------------------------|---------|
|              | Total            | España (a) | Extranjero | Para municipios españoles |                        |                                  |        | Total                 | España (b) | Extranjero | Para municipios españoles |                        |                                  |         |
|              |                  |            |            | Madrid y Barcelona        | > de 500000 habitantes | Entre 100000 y 500000 habitantes | Resto  |                       |            |            | Madrid y Barcelona        | > de 500000 habitantes | Entre 100000 y 500000 habitantes | Resto   |
| 1=2+3        | 2=4 a 7          | 3          | 4          | 5                         | 6                      | 7                                | 8=9+10 | 9=11 a 14             | 10         | 11         | 12                        | 13                     | 14                               |         |
| <b>06</b>    | 1 779,0          | 1 777,7    | 1,4        | 141,7                     | 118,4                  | 412,91                           | 104,6  | 849 349               | 846 413    | 2 936      | 97 569                    | 54 828                 | 180 784                          | 513 231 |
| <b>07</b>    | 1 510,8          | 1 509,4    | 1,4        | 121,6                     | 98,6                   | 360,4                            | 928,9  | 831 442               | 822 293    | 9 149      | 106 305                   | 51 743                 | 185 019                          | 479 226 |
| <b>08</b>    | 1 093,0          | 1 091,5    | 1,5        | 92,7                      | 52,9                   | 250,4                            | 695,5  | 684 799               | 676 480    | 8 319      | 115 413                   | 38 539                 | 151 020                          | 371 508 |
| <b>09</b>    | 1 043,8          | 1 042,5    | 1,3        | 95,3                      | 54,3                   | 247,1                            | 645,9  | 564 495               | 558 201    | 6 294      | 83 890                    | 36 736                 | 130 856                          | 306 718 |
| <b>10</b>    | 964,1            | 963,1      | 1,0        | 90,7                      | 51,5                   | 236,0                            | 584,9  | 444 832               | 439 813    | 5 020      | 72 016                    | 25 602                 | 102 333                          | 239 862 |
| <b>11</b>    | 760,0            | 759,2      | 0,8        | 65,2                      | 36,8                   | 180,7                            | 476,4  | 377 258               | 372 446    | 4 812      | 52 894                    | 21 587                 | 84 305                           | 213 660 |
| <b>12</b>    | 751,6            | 751,0      | 0,7        | 59,9                      | 34,0                   | 171,4                            | 485,7  | 333 558               | 327 079    | 6 479      | 53 242                    | 19 826                 | 75 544                           | 178 467 |
| <b>13</b>    | 651,1            | 650,7      | 0,4        | 51,4                      | 30,8                   | 157,3                            | 411,1  | 259 490               | 255 817    | 3 674      | 41 971                    | 16 075                 | 62 001                           | 135 769 |
| <b>14</b>    | 792,7            | 792,2      | 0,6        | 78,2                      | 43,2                   | 177,7                            | 493,0  | 307 421               | 305 221    | 2 200      | 55 712                    | 18 708                 | 63 803                           | 166 998 |
| <b>15</b>    | A 423,7          | 423,6      | 0,2        | 37,2                      | 26,4                   | 110,4                            | 249,6  | 148 781               | 148 375    | 406        | 32 059                    | 11 853                 | 34 990                           | 69 472  |
| <b>11 //</b> | 355,5            | 355,2      | 0,3        | 29,5                      | 17,3                   | 81,0                             | 227,4  | 184 623               | 182 367    | 2 256      | 29 109                    | 10 144                 | 38 646                           | 104 469 |
| <b>12 /</b>  | 368,7            | 368,3      | 0,4        | 31,6                      | 16,8                   | 87,3                             | 232,6  | 178 879               | 174 983    | 3 896      | 28 974                    | 10 633                 | 40 115                           | 95 260  |
| <b>12 //</b> | 382,9            | 382,6      | 0,3        | 28,3                      | 17,1                   | 84,1                             | 253,1  | 154 680               | 152 096    | 2 583      | 24 268                    | 9 192                  | 35 428                           | 83 207  |
| <b>13 /</b>  | 321,4            | 321,2      | 0,2        | 24,4                      | 15,1                   | 78,6                             | 203,1  | 126 819               | 125 282    | 1 537      | 19 188                    | 7 691                  | 30 812                           | 67 591  |
| <b>13 //</b> | 329,6            | 329,4      | 0,2        | 27,0                      | 15,8                   | 78,7                             | 208,0  | 132 671               | 130 534    | 2 137      | 22 783                    | 8 384                  | 31 189                           | 68 178  |
| <b>14 /</b>  | 400,8            | 400,4      | 0,4        | 30,9                      | 20,9                   | 97,9                             | 250,8  | 162 126               | 161 169    | 957        | 27 002                    | 9 856                  | 37 722                           | 86 590  |
| <b>14 //</b> | 392,0            | 391,7      | 0,2        | 47,3                      | 22,4                   | 79,8                             | 242,2  | 145 296               | 144 052    | 1 243      | 28 710                    | 8 853                  | 26 082                           | 80 408  |
| <b>15 /</b>  | 423,7            | 423,6      | 0,2        | 37,2                      | 26,4                   | 110,4                            | 249,6  | 148 781               | 148 375    | 406        | 32 059                    | 11 853                 | 34 990                           | 69 472  |

Véanse notas al final del capítulo.

**9. INSTITUCIONES FINANCIERAS NO MONETARIAS**  
**C) Auxiliares financieros: Sociedades de Tasación**  
**Datos de actividad de las tasadoras**

BE

**9.57 Distribución geográfica de las tasaciones de viviendas: número de tasaciones e importe**

Millones de euros y número en miles

|              | Nº de tasaciones |            |            |                           |                        |                                  |        | Importe de tasaciones |            |            |                           |                        |                                  |        |
|--------------|------------------|------------|------------|---------------------------|------------------------|----------------------------------|--------|-----------------------|------------|------------|---------------------------|------------------------|----------------------------------|--------|
|              | Total            | España (a) | Extranjero | Para municipios españoles |                        |                                  |        | Total                 | España (b) | Extranjero | Para municipios españoles |                        |                                  |        |
|              |                  |            |            | Madrid y Barcelona        | > de 500000 habitantes | Entre 100000 y 500000 habitantes | Resto  |                       |            |            | Madrid y Barcelona        | > de 500000 habitantes | Entre 100000 y 500000 habitantes | Resto  |
| 1=2+3        | 2=4 a 7          | 3          | 4          | 5                         | 6                      | 7                                | 8=9+10 | 9=11 a 14             | 10         | 11         | 12                        | 13                     | 14                               |        |
| <b>11</b>    | 490,0            | 489,8      | 0,2        | 44,3                      | 25,0                   | 119,3                            | 301,1  | 103 412               | 103 162    | 250        | 14 156                    | 5 036                  | 24 232                           | 59 737 |
| <b>12</b>    | 445,3            | 445,2      | 0,1        | 38,8                      | 21,4                   | 103,4                            | 281,6  | 83 350                | 83 281     | 69         | 10 919                    | 3 909                  | 19 224                           | 49 229 |
| <b>13</b>    | 386,5            | 386,4      | 0,0        | 33,6                      | 19,4                   | 93,9                             | 239,6  | 67 853                | 67 839     | 15         | 8 696                     | 3 009                  | 16 053                           | 40 081 |
| <b>14</b>    | 449,1            | 448,9      | 0,2        | 52,2                      | 26,1                   | 101,2                            | 269,4  | 78 681                | 78 635     | 47         | 13 141                    | 4 101                  | 16 843                           | 44 550 |
| <b>15</b>    | A 246,8          | 246,7      | 0,1        | 23,9                      | 15,4                   | 62,8                             | 144,6  | 41 280                | 41 256     | 25         | 6 359                     | 2 370                  | 10 248                           | 22 278 |
| <b>11 //</b> | 224,0            | 223,9      | 0,1        | 19,5                      | 11,3                   | 52,5                             | 140,6  | 46 589                | 46 570     | 19         | 6 312                     | 2 249                  | 10 628                           | 27 381 |
| <b>12 /</b>  | 222,8            | 222,8      | 0,1        | 20,5                      | 10,8                   | 53,4                             | 138,1  | 43 270                | 43 213     | 57         | 6 008                     | 2 030                  | 10 212                           | 24 963 |
| <b>12 //</b> | 222,5            | 222,4      | 0,0        | 18,3                      | 10,6                   | 50,1                             | 143,5  | 40 080                | 40 068     | 12         | 4 911                     | 1 880                  | 9 011                            | 24 266 |
| <b>13 /</b>  | 189,7            | 189,7      | 0,0        | 16,0                      | 9,3                    | 46,6                             | 117,8  | 33 342                | 33 335     | 7          | 4 227                     | 1 494                  | 7 884                            | 19 729 |
| <b>13 //</b> | 196,8            | 196,8      | 0,0        | 17,6                      | 10,1                   | 47,2                             | 121,8  | 34 511                | 34 504     | 7          | 4 469                     | 1 514                  | 8 169                            | 20 351 |
| <b>14 /</b>  | 234,1            | 234,1      | 0,1        | 19,9                      | 12,7                   | 58,1                             | 143,4  | 41 058                | 41 046     | 12         | 5 315                     | 1 887                  | 9 566                            | 24 278 |
| <b>14 //</b> | 215,0            | 214,9      | 0,1        | 32,3                      | 13,5                   | 43,1                             | 126,0  | 37 624                | 37 588     | 35         | 7 826                     | 2 214                  | 7 276                            | 20 272 |
| <b>15 /</b>  | 246,8            | 246,7      | 0,1        | 23,9                      | 15,4                   | 62,8                             | 144,6  | 41 280                | 41 256     | 25         | 6 359                     | 2 370                  | 10 248                           | 22 278 |

Véanse notas al final del capítulo.

9. INSTITUCIONES FINANCIERAS NO MONETARIAS  
C) Auxiliares financieros: Sociedades de Tasación  
Datos de actividad de las tasadoras

9.58 Distribución geográfica de las tasaciones  
de inmuebles por Comunidades Autónomas:  
número de tasaciones (a)

| BE           |   | Número en miles |        |          |          |          |           |                    |                 |          |             |         |          |        |        |         |            |          |
|--------------|---|-----------------|--------|----------|----------|----------|-----------|--------------------|-----------------|----------|-------------|---------|----------|--------|--------|---------|------------|----------|
|              |   | Andalucía (b)   | Aragón | Asturias | Baleares | Canarias | Cantabria | Castilla-La Mancha | Castilla y León | Cataluña | Extremadura | Galicia | La Rioja | Madrid | Murcia | Navarra | Pais Vasco | Valencia |
|              |   | 1               | 2      | 3        | 4        | 5        | 6         | 7                  | 8               | 9        | 10          | 11      | 12       | 13     | 14     | 15      | 16         | 17       |
| <b>06</b>    |   | 339,0           | 41,5   | 30,7     | 51,3     | 89,5     | 20,1      | 77,2               | 70,5            | 335,1    | 27,8        | 65,9    | 11,0     | 214,3  | 67,1   | 21,8    | 54,1       | 260,8    |
| <b>07</b>    |   | 294,4           | 35,7   | 28,4     | 43,8     | 76,8     | 17,0      | 72,4               | 65,1            | 253,9    | 24,5        | 61,2    | 9,4      | 182,3  | 57,6   | 18,8    | 49,7       | 218,4    |
| <b>08</b>    |   | 209,9           | 26,7   | 20,1     | 30,4     | 51,9     | 12,8      | 52,0               | 50,7            | 170,9    | 19,4        | 47,7    | 7,7      | 140,1  | 42,4   | 16,8    | 40,6       | 151,5    |
| <b>09</b>    |   | 194,3           | 26,0   | 17,5     | 28,2     | 44,9     | 12,5      | 45,7               | 47,5            | 156,8    | 18,5        | 46,3    | 8,3      | 149,6  | 41,7   | 17,3    | 40,0       | 147,4    |
| <b>10</b>    |   | 178,6           | 24,1   | 17,5     | 26,4     | 42,3     | 12,2      | 44,7               | 48,1            | 148,8    | 18,1        | 47,0    | 7,0      | 131,5  | 35,1   | 13,6    | 40,8       | 127,4    |
| <b>11</b>    |   | 142,7           | 19,4   | 11,4     | 22,3     | 34,7     | 8,4       | 36,4               | 35,3            | 117,9    | 12,9        | 32,7    | 5,2      | 100,3  | 28,2   | 11,5    | 33,3       | 106,5    |
| <b>12</b>    |   | 153,9           | 17,3   | 10,4     | 19,4     | 33,7     | 7,0       | 36,1               | 33,8            | 124,0    | 11,2        | 33,8    | 5,2      | 92,4   | 27,7   | 11,8    | 26,4       | 106,9    |
| <b>13</b>    |   | 127,9           | 16,3   | 9,0      | 17,3     | 32,9     | 6,7       | 31,7               | 28,6            | 112,8    | 10,0        | 27,6    | 4,3      | 72,4   | 29,0   | 9,0     | 22,1       | 93,1     |
| <b>14</b>    |   | 189,8           | 21,1   | 11,5     | 20,7     | 38,5     | 7,9       | 36,6               | 33,1            | 131,6    | 11,8        | 32,2    | 5,2      | 86,7   | 29,6   | 10,1    | 27,9       | 98,0     |
| <b>15</b>    | A | 61,3            | 13,2   | 7,1      | 11,8     | 20,8     | 4,8       | 19,1               | 21,8            | 80,2     | 8,2         | 17,4    | 3,8      | 55,8   | 18,2   | 5,7     | 16,4       | 58,0     |
| <b>11 //</b> |   | 66,3            | 9,0    | 5,2      | 9,9      | 17,6     | 3,9       | 16,8               | 17,1            | 55,2     | 5,6         | 16,2    | 2,4      | 46,3   | 13,0   | 5,0     | 15,3       | 50,5     |
| <b>12 /</b>  |   | 66,4            | 8,9    | 5,3      | 10,6     | 15,2     | 3,4       | 17,9               | 16,7            | 63,4     | 6,2         | 17,4    | 2,6      | 48,8   | 14,6   | 6,0     | 12,9       | 52,1     |
| <b>//</b>    |   | 87,5            | 8,4    | 5,0      | 8,7      | 18,5     | 3,6       | 18,2               | 17,1            | 60,6     | 5,1         | 16,5    | 2,6      | 43,6   | 13,1   | 5,9     | 13,5       | 54,7     |
| <b>13 /</b>  |   | 60,4            | 7,7    | 4,3      | 8,2      | 16,6     | 3,4       | 16,0               | 14,2            | 57,2     | 5,2         | 12,4    | 2,1      | 34,5   | 15,8   | 4,6     | 11,0       | 47,5     |
| <b>//</b>    |   | 67,5            | 8,6    | 4,6      | 9,1      | 16,3     | 3,3       | 15,7               | 14,4            | 55,6     | 4,7         | 15,2    | 2,2      | 37,9   | 13,2   | 4,5     | 11,2       | 45,6     |
| <b>14 /</b>  |   | 80,8            | 10,1   | 6,5      | 11,0     | 19,4     | 4,3       | 18,6               | 17,0            | 68,8     | 6,2         | 17,4    | 2,6      | 45,7   | 15,9   | 5,1     | 14,3       | 56,5     |
| <b>//</b>    |   | 109,0           | 11,0   | 4,9      | 9,7      | 19,1     | 3,6       | 18,0               | 16,1            | 62,7     | 5,5         | 14,8    | 2,6      | 41,0   | 13,8   | 5,0     | 13,6       | 41,4     |
| <b>15 /</b>  |   | 61,3            | 13,2   | 7,1      | 11,8     | 20,8     | 4,8       | 19,1               | 21,8            | 80,2     | 8,2         | 17,4    | 3,8      | 55,8   | 18,2   | 5,7     | 16,4       | 58,0     |

Véanse notas al final del capítulo.

9. INSTITUCIONES FINANCIERAS NO MONETARIAS  
C) Auxiliares financieros: Sociedades de Tasación  
Datos de actividad de las tasadoras

9.59 Distribución geográfica de las tasaciones  
de inmuebles por Comunidades Autónomas:  
importe (a)

| BE           |   | Millones de euros |        |          |          |          |           |                    |                 |          |             |         |          |         |        |         |            |          |
|--------------|---|-------------------|--------|----------|----------|----------|-----------|--------------------|-----------------|----------|-------------|---------|----------|---------|--------|---------|------------|----------|
|              |   | Andalucía (b)     | Aragón | Asturias | Baleares | Canarias | Cantabria | Castilla-La Mancha | Castilla y León | Cataluña | Extremadura | Galicia | La Rioja | Madrid  | Murcia | Navarra | Pais Vasco | Valencia |
|              |   | 1                 | 2      | 3        | 4        | 5        | 6         | 7                  | 8               | 9        | 10          | 11      | 12       | 13      | 14     | 15      | 16         | 17       |
| <b>06</b>    |   | 160 879           | 22 605 | 9 705    | 26 243   | 34 347   | 9 718     | 37 902             | 29 592          | 164 946  | 7 977       | 24 355  | 5 203    | 139 525 | 34 300 | 9 179   | 27 190     | 102 747  |
| <b>07</b>    |   | 151 051           | 20 299 | 12 146   | 26 139   | 33 214   | 7 963     | 41 206             | 32 018          | 147 770  | 7 854       | 25 559  | 4 985    | 145 158 | 35 886 | 9 200   | 25 907     | 95 938   |
| <b>08</b>    |   | 116 731           | 18 102 | 9 211    | 20 902   | 24 586   | 6 545     | 27 764             | 25 905          | 108 049  | 7 067       | 19 596  | 4 624    | 151 948 | 28 124 | 7 433   | 27 370     | 72 523   |
| <b>09</b>    |   | 100 574           | 14 977 | 7 233    | 17 578   | 19 063   | 5 052     | 21 196             | 21 801          | 93 133   | 6 669       | 16 412  | 3 902    | 116 539 | 21 111 | 6 002   | 23 278     | 63 679   |
| <b>10</b>    |   | 75 879            | 12 500 | 5 913    | 13 998   | 16 449   | 4 154     | 16 393             | 17 749          | 73 938   | 4 783       | 13 949  | 2 982    | 91 624  | 16 145 | 5 181   | 20 115     | 48 059   |
| <b>11</b>    |   | 66 579            | 10 074 | 5 084    | 14 751   | 13 356   | 3 447     | 13 519             | 14 492          | 60 177   | 4 462       | 11 479  | 2 365    | 74 314  | 12 580 | 4 611   | 17 206     | 43 950   |
| <b>12</b>    |   | 56 621            | 7 759  | 4 212    | 9 785    | 14 024   | 2 950     | 12 895             | 13 306          | 54 123   | 3 703       | 10 275  | 2 355    | 67 731  | 12 156 | 4 258   | 14 697     | 36 228   |
| <b>13</b>    |   | 45 756            | 7 050  | 3 530    | 9 747    | 13 235   | 2 337     | 8 949              | 9 992           | 43 941   | 3 079       | 7 558   | 1 393    | 52 310  | 7 509  | 3 702   | 11 358     | 24 370   |
| <b>14</b>    |   | 79 264            | 7 727  | 3 531    | 13 133   | 14 625   | 2 190     | 8 788              | 9 086           | 45 857   | 3 461       | 8 823   | 1 576    | 58 242  | 7 970  | 3 458   | 12 591     | 24 901   |
| <b>15</b>    | A | 16 685            | 6 143  | 2 147    | 6 811    | 6 634    | 1 694     | 4 551              | 6 015           | 31 221   | 2 132       | 4 570   | 970      | 32 812  | 4 089  | 1 679   | 6 946      | 13 276   |
| <b>11 //</b> |   | 30 840            | 3 896  | 2 573    | 7 214    | 6 371    | 1 522     | 5 841              | 7 047           | 30 291   | 2 113       | 5 734   | 1 175    | 39 751  | 6 651  | 2 264   | 7 964      | 21 121   |
| <b>12 /</b>  |   | 28 464            | 4 264  | 2 217    | 5 657    | 6 832    | 1 453     | 7 191              | 6 556           | 29 177   | 1 986       | 5 561   | 1 019    | 37 183  | 7 424  | 2 080   | 8 137      | 19 782   |
| <b>//</b>    |   | 28 157            | 3 496  | 1 995    | 4 128    | 7 192    | 1 497     | 5 704              | 6 750           | 24 946   | 1 718       | 4 713   | 1 337    | 30 548  | 4 732  | 2 178   | 6 559      | 16 446   |
| <b>13 /</b>  |   | 21 979            | 2 861  | 1 599    | 4 732    | 6 955    | 1 218     | 4 894              | 5 414           | 22 293   | 1 462       | 3 480   | 658      | 23 552  | 3 924  | 1 929   | 5 599      | 12 732   |
| <b>//</b>    |   | 23 777            | 4 189  | 1 930    | 5 015    | 6 280    | 1 119     | 4 054              | 4 578           | 21 648   | 1 617       | 4 078   | 735      | 28 758  | 3 584  | 1 774   | 5 759      | 11 638   |
| <b>14 /</b>  |   | 29 410            | 3 947  | 2 429    | 6 842    | 8 732    | 1 502     | 5 661              | 5 160           | 27 069   | 1 860       | 5 002   | 963      | 33 034  | 4 324  | 1 929   | 7 800      | 15 505   |
| <b>//</b>    |   | 49 854            | 3 780  | 1 102    | 6 291    | 5 893    | 688       | 3 127              | 3 926           | 18 788   | 1 600       | 3 821   | 613      | 25 207  | 3 646  | 1 529   | 4 791      | 9 396    |
| <b>15 /</b>  |   | 16 685            | 6 143  | 2 147    | 6 811    | 6 634    | 1 694     | 4 551              | 6 015           | 31 221   | 2 132       | 4 570   | 970      | 32 812  | 4 089  | 1 679   | 6 946      | 13 276   |

Véanse notas al final del capítulo.

**9. INSTITUCIONES FINANCIERAS NO MONETARIAS**  
**C) Auxiliares financieros: Sociedades de Tasación**  
**Datos de actividad de las tasadoras**

**9.60 Distribución geográfica de las tasaciones de viviendas por Comunidades Autónomas: número de tasaciones (a)**

| BE           |   | Número en miles |        |          |          |          |           |                    |                 |          |             |         |          |        |        |         |            |          |
|--------------|---|-----------------|--------|----------|----------|----------|-----------|--------------------|-----------------|----------|-------------|---------|----------|--------|--------|---------|------------|----------|
|              |   | Andalucía (b)   | Aragón | Asturias | Baleares | Canarias | Cantabria | Castilla-La Mancha | Castilla y León | Cataluña | Extremadura | Galicia | La Rioja | Madrid | Murcia | Navarra | Pais Vasco | Valencia |
|              |   | 1               | 2      | 3        | 4        | 5        | 6         | 7                  | 8               | 9        | 10          | 11      | 12       | 13     | 14     | 15      | 16         | 17       |
| <b>11</b>    |   | 91,6            | 11,9   | 7,4      | 15,0     | 20,9     | 5,7       | 21,9               | 21,3            | 80,0     | 8,1         | 19,2    | 3,0      | 66,5   | 18,1   | 7,3     | 22,1       | 69,9     |
| <b>12</b>    |   | 84,2            | 10,2   | 6,3      | 12,4     | 19,3     | 4,4       | 19,8               | 18,7            | 81,6     | 6,4         | 18,7    | 2,8      | 57,6   | 16,1   | 7,2     | 16,3       | 63,1     |
| <b>13</b>    |   | 69,3            | 8,9    | 5,3      | 11,6     | 18,1     | 3,9       | 17,9               | 14,7            | 75,0     | 5,3         | 14,9    | 2,3      | 46,9   | 16,9   | 4,9     | 12,6       | 57,9     |
| <b>14</b>    |   | 107,8           | 10,9   | 6,3      | 12,4     | 20,6     | 4,6       | 17,8               | 16,7            | 79,8     | 6,1         | 16,8    | 2,6      | 54,9   | 15,8   | 5,3     | 15,4       | 55,1     |
| <b>15</b>    | A | 39,9            | 6,6    | 3,7      | 7,5      | 11,5     | 2,8       | 10,4               | 10,9            | 49,9     | 3,9         | 8,8     | 1,7      | 32,8   | 10,5   | 3,0     | 9,4        | 33,3     |
| <b>11 //</b> |   | 41,6            | 5,5    | 3,2      | 6,7      | 10,4     | 2,7       | 10,1               | 10,1            | 36,2     | 3,5         | 9,2     | 1,4      | 30,0   | 8,2    | 3,4     | 9,9        | 31,9     |
| <b>12 /</b>  |   | 39,0            | 5,3    | 3,2      | 6,7      | 9,0      | 2,1       | 10,0               | 9,1             | 41,3     | 3,3         | 9,7     | 1,4      | 30,0   | 8,7    | 3,6     | 8,2        | 32,1     |
| <b>//</b>    |   | 45,3            | 4,9    | 3,1      | 5,6      | 10,3     | 2,3       | 9,9                | 9,6             | 40,4     | 3,1         | 9,0     | 1,4      | 27,5   | 7,5    | 3,6     | 8,1        | 31,1     |
| <b>13 /</b>  |   | 31,9            | 4,4    | 2,6      | 5,5      | 9,3      | 1,9       | 9,3                | 7,3             | 38,4     | 2,8         | 6,7     | 1,1      | 22,1   | 9,2    | 2,4     | 6,2        | 28,6     |
| <b>//</b>    |   | 37,5            | 4,5    | 2,7      | 6,0      | 8,8      | 2,0       | 8,6                | 7,4             | 36,7     | 2,6         | 8,1     | 1,2      | 24,9   | 7,7    | 2,5     | 6,4        | 29,3     |
| <b>14 /</b>  |   | 46,3            | 5,4    | 3,8      | 6,9      | 10,5     | 2,3       | 9,9                | 9,2             | 44,0     | 3,3         | 9,1     | 1,4      | 28,3   | 9,3    | 3,0     | 8,0        | 33,4     |
| <b>//</b>    |   | 61,4            | 5,5    | 2,5      | 5,5      | 10,1     | 2,3       | 7,8                | 7,5             | 35,8     | 2,8         | 7,7     | 1,2      | 26,6   | 6,6    | 2,3     | 7,4        | 21,6     |
| <b>15 /</b>  |   | 39,9            | 6,6    | 3,7      | 7,5      | 11,5     | 2,8       | 10,4               | 10,9            | 49,9     | 3,9         | 8,8     | 1,7      | 32,8   | 10,5   | 3,0     | 9,4        | 33,3     |

Véanse notas al final del capítulo.

**9. INSTITUCIONES FINANCIERAS NO MONETARIAS**  
**C) Auxiliares financieros: Sociedades de Tasación**  
**Datos de actividad de las tasadoras**

**9.61 Distribución geográfica de las tasaciones de viviendas por Comunidades Autónomas: importe (a)**

| BE           |   | Millones de euros |        |          |          |          |           |                    |                 |          |             |         |          |        |        |         |            |          |
|--------------|---|-------------------|--------|----------|----------|----------|-----------|--------------------|-----------------|----------|-------------|---------|----------|--------|--------|---------|------------|----------|
|              |   | Andalucía (b)     | Aragón | Asturias | Baleares | Canarias | Cantabria | Castilla-La Mancha | Castilla y León | Cataluña | Extremadura | Galicia | La Rioja | Madrid | Murcia | Navarra | Pais Vasco | Valencia |
|              |   | 1                 | 2      | 3        | 4        | 5        | 6         | 7                  | 8               | 9        | 10          | 11      | 12       | 13     | 14     | 15      | 16         | 17       |
| <b>11</b>    |   | 17 254            | 2 013  | 1 340    | 5 181    | 3 546    | 1 329     | 3 466              | 3 649           | 19 974   | 1 127       | 3 341   | 479      | 18 414 | 2 891  | 1 433   | 6 313      | 11 413   |
| <b>12</b>    |   | 14 976            | 1 577  | 1 099    | 3 937    | 3 161    | 893       | 2 712              | 2 923           | 16 567   | 834         | 3 004   | 415      | 14 457 | 2 312  | 1 266   | 4 196      | 8 951    |
| <b>13</b>    |   | 11 061            | 1 224  | 980      | 3 648    | 2 798    | 745       | 2 199              | 2 155           | 14 629   | 667         | 2 265   | 295      | 11 711 | 2 069  | 825     | 3 136      | 7 432    |
| <b>14</b>    |   | 18 620            | 1 471  | 989      | 3 931    | 2 910    | 826       | 2 102              | 2 241           | 15 004   | 701         | 2 520   | 331      | 13 698 | 1 883  | 876     | 3 543      | 6 988    |
| <b>15</b>    | A | 6 131             | 856    | 555      | 2 470    | 1 556    | 487       | 1 165              | 1 396           | 9 029    | 428         | 1 260   | 189      | 7 838  | 1 208  | 470     | 2 103      | 4 114    |
| <b>11 //</b> |   | 7 797             | 937    | 598      | 2 285    | 1 674    | 617       | 1 559              | 1 665           | 8 903    | 469         | 1 572   | 204      | 8 284  | 1 293  | 668     | 2 832      | 5 212    |
| <b>12 /</b>  |   | 7 012             | 847    | 568      | 2 183    | 1 571    | 436       | 1 407              | 1 432           | 8 873    | 435         | 1 629   | 203      | 7 795  | 1 301  | 645     | 2 191      | 4 684    |
| <b>//</b>    |   | 7 964             | 730    | 531      | 1 753    | 1 590    | 458       | 1 305              | 1 491           | 7 694    | 399         | 1 374   | 212      | 6 663  | 1 011  | 622     | 2 005      | 4 267    |
| <b>13 /</b>  |   | 4 980             | 623    | 412      | 1 722    | 1 450    | 375       | 1 161              | 1 049           | 7 578    | 350         | 1 074   | 147      | 5 555  | 1 137  | 405     | 1 583      | 3 732    |
| <b>//</b>    |   | 6 081             | 601    | 568      | 1 926    | 1 348    | 370       | 1 038              | 1 106           | 7 051    | 317         | 1 190   | 148      | 6 156  | 931    | 421     | 1 553      | 3 700    |
| <b>14 /</b>  |   | 7 408             | 727    | 611      | 2 223    | 1 575    | 447       | 1 192              | 1 285           | 8 989    | 383         | 1 320   | 181      | 7 145  | 1 090  | 508     | 1 907      | 4 055    |
| <b>//</b>    |   | 11 212            | 743    | 379      | 1 709    | 1 336    | 379       | 910                | 957             | 6 015    | 318         | 1 199   | 150      | 6 553  | 792    | 368     | 1 636      | 2 934    |
| <b>15 /</b>  |   | 6 131             | 856    | 555      | 2 470    | 1 556    | 487       | 1 165              | 1 396           | 9 029    | 428         | 1 260   | 189      | 7 838  | 1 208  | 470     | 2 103      | 4 114    |

Véanse notas al final del capítulo.

9. INSTITUCIONES FINANCIERAS NO MONETARIAS  
C) Auxiliares financieros: Sociedades de Tasación  
Información contable

9.62 Balance e información complementaria

BE

Miles de euros y número en unidades

| Total activo=<br>total pasivo<br><br>1=2+3+7<br>=8 a 10 | Activo       |                   |          |  |                |                 | Pasivo     |                |   | Nº de entidades (a) | Nº de empleados en plantilla | Nº de tasadores de los que vinculados: | Nº de oficinas |       |     |
|---|--------------|-------------------|----------|--|----------------|-----------------|------------|----------------|---|---------------------|------------------------------|--|----------------|-------|-----|
|   | Inmovilizado | Activo circulante |          |  | Otras partidas | Patrimonio Neto | Acreedores | Otras partidas |   |                     |                              |  |                |       |     |
|   |              | Total             | Deudores | Inversiones financieras temporales y tesorería |                |                 |            |                |   |                     |                              |  |                |       |     |
|   |              |                   |          |  |                |                 |            |                | del cual por ventas y prestación de servicios |                     |                              |  |                |       |     |
| 2   | 3=4+6        | 4                 | 5        | 6  | 7              | 8               | 9          | 10             | 11  | 12                  | 13                           | 14                                     | 15             |       |     |
| 05  | 251 961      | 64 700            | 175 861  | 46 168   | 39 752         | 129 699         | 11 393     | 132 936        | 115 246                                       | 3 785               | 58                           | 3 450                                  | 19 563         | 1 464 | 586 |
| 06  | 276 778      | 76 186            | 189 120  | 54 454   | 45 665         | 134 672         | 11 472     | 145 836        | 128 211                                       | 2 728               | 56                           | 3 941                                  | 19 737         | 1 085 | 641 |
| 07  | 254 126      | 85 138            | 158 387  | 47 640   | 38 777         | 110 746         | 10 605     | 147 295        | 104 939                                       | 1 891               | 57                           | 4 189                                  | 19 704         | 1 144 | 684 |
| 08  | 233 554      | 70 302            | 154 703  | 47 778   | 40 207         | 106 928         | 8 548      | 139 604        | 91 391  | 2 562               | 56                           | 3 756                                  | 18 306         | 1 123 | 657 |
| 09  | 224 867      | 70 248            | 147 815  | 43 683   | 37 717         | 104 134         | 6 805      | 138 589        | 82 965  | 3 310               | 54                           | 3 547                                  | 16 959         | 1 098 | 608 |
| 10  | 187 232      | 65 776            | 116 838  | 39 438   | 36 465         | 77 405          | 4 617      | 98 960         | 82 452  | 5 822               | 55                           | 3 319                                  | 16 518         | 1 054 | 581 |
| 11  | 172 686      | 68 827            | 99 752   | 38 655   | 35 075         | 61 104          | 4 105      | 100 838        | 67 521  | 4 324               | 58                           | 3 227                                  | 15 744         | 1 034 | 565 |
| 12  | 176 469      | 71 994            | 98 286   | 48 222   | 39 729         | 50 025          | 6 178      | 96 517         | 76 326  | 3 605               | 57                           | 2 961                                  | 14 381         | 1 075 | 512 |
| 13  | 161 495      | 64 952            | 93 520   | 45 603   | 41 267         | 47 879          | 3 010      | 84 709         | 71 669  | 5 098               | 46                           | 2 672                                  | 13 891         | 971   | 462 |
| 14  | 161 877      | 62 812            | 96 141   | 44 452   | 39 696         | 51 651          | 2 915      | 87 906         | 69 760  | 4 195               | 40                           | 2 588                                  | 14 612         | 672   | 439 |

Véanse notas al final del capítulo.

9. INSTITUCIONES FINANCIERAS NO MONETARIAS  
C) Auxiliares financieros: Sociedades de Tasación  
Información contable

9.63 Cuenta de Resultados

BE

Miles de euros

| 1  | Cuenta de Resultados   |   |                    |                      |                       |                      |                    |                          |            |        | Pro memoria: distribución por finalidad de los ingresos por tasación inmobiliaria |   |        |        |
|----|--|---|--------------------|----------------------|-----------------------|----------------------|--------------------|--------------------------|------------|--------|---|---|--------|--------|
|    | Ingresos ordinarios  |   | Gastos ordinarios  |                      | Resultado explotación | Ingresos financieros | Gastos financieros | Resultado financiero (a) | Resultados |        | Préstamos hipotecarios  | Para entidades de crédito, aseguradoras, fondos de pensiones e instituciones de inversión colectiva | Otras  |        |
|    | de los que: prestación de servicios por tasaciones de bienes inmuebles | de los que: por servicios de profesionales independientes | Antes de impuestos | Después de impuestos |                       |                      |                    |                          |            |        |   |   |        |        |
|    |  |   |                    |                      | 2=11+12+13            | 3                    | 4                  | 5                        | 6          | 7      | 8   | 9   | 10     | 11     |
| 05 | 533 668  | 510 136   | 451 906            | 325 204              | 81 762                | 2 099                | 789                | 1 310                    | 83 069     | 57 511 | 477 154   |   | 2 479  | 32 630 |
| 06 | 596 249  | 570 171   | 506 844            | 365 157              | 89 405                | 3 476                | 1 062              | 2 414                    | 91 822     | 61 673 | 528 445   |   | 2 627  | 39 094 |
| 07 | 549 981  | 519 926   | 478 991            | 329 387              | 70 990                | 5 434                | 1 496              | 3 938                    | 74 924     | 51 245 | 473 772   |   | 3 750  | 42 395 |
| 08 | 429 386  | 394 111   | 394 442            | 247 369              | 34 944                | 6 230                | 1 809              | 4 421                    | 39 378     | 27 269 | 331 588   |   | 5 298  | 57 352 |
| 09 | 378 940  | 346 736   | 345 248            | 209 729              | 33 692                | 2 575                | 1 589              | 986                      | 34 676     | 24 546 | 276 918   |   | 7 589  | 62 221 |
| 10 | 322 580  | 292 894   | 300 600            | 174 459              | 21 981                | 2 616                | 1 407              | 971                      | 22 956     | 16 056 | 221 863   |   | 4 698  | 66 332 |
| 11 | 262 308  | 240 813   | 245 199            | 136 547              | 17 114                | 2 321                | 1 315              | 814                      | 17 933     | 12 316 | 158 336   |   | 9 373  | 73 105 |
| 12 | 234 832  | 216 019   | 219 281            | 115 696              | 15 519                | 1 992                | 1 621              | -1 884                   | 13 635     | 9 367  | 127 825   |   | 13 331 | 71 191 |
| 13 | 211 402  | 182 975   | 196 609            | 103 615              | 14 764                | 878                  | 1 166              | -215                     | 14 547     | 9 515  | 103 015   |   | 10 643 | 69 583 |
| 14 | 232 512  | 213 648   | 214 539            | -113 316             | 17 948                | 986                  | -1 045             | 84                       | 18 034     | 13 043 | 119 107   |   | 15 443 | 79 075 |

Véanse notas al final del capítulo.

## NOTAS A LOS CUADROS DEL CAPÍTULO 9. SOCIEDADES DE TASACIÓN

### Consideraciones generales

Estos cuadros, que sólo se difunden en la versión electrónica del Boletín, recogen información sobre la actividad y los estados contables de las Sociedades de Tasación. El ámbito de esta información se circunscribe a los datos que compila el Banco de España, de acuerdo con lo establecido en la CBE 3/1998, de 27 de enero (modificada por CBE 5/2003).

Los cuadros recogen información, detallada por elemento tasado, del número de tasaciones (cuadro 9.50), del importe de las tasaciones (cuadro 9.51) y de la superficie utilizable tasada de bienes inmuebles (cuadro 9.52). Con esta información se han obtenido las series sobre valor medio de la tasación del metro cuadrado (cuadro 9.53), que no debe interpretarse como un precio de referencia por unidad de superficie, dada la heterogeneidad de los elementos tasados que se incluyen en las distintas agregaciones. Tampoco puede considerarse como un indicador preciso de la evolución de precios, dado que no se corresponde a ninguna muestra homogénea a lo largo del tiempo de elementos tasados. Por su parte, los cuadros 9.54 y 9.55 detallan el número e importe de las tasaciones por tipo de clientela y finalidad de la tasación y los cuadros 9.56 a 9.61 su distribución geográfica. Finalmente se incluye información sobre los balances (cuadro 9.62) y las cuentas de resultados de las Sociedades de Tasación (cuadro 9.63).

### Notas a los cuadros 9.50 a 9.63

#### Cuadros 9.50, 9.51 y 9.52

- Los edificios se clasifican según su uso dominante, atendiendo a la superficie de cada uso. Incluye los edificios en construcción, desde 1998 sólo por el valor del edificio terminado. Las valoraciones intermedias se presentan, exclusivamente, en el epígrafe correspondiente de la pro memoria.
- Se trata de los terrenos no urbanizables, excluidos los ligados a una explotación económica permitida por la legislación vigente y los incluidos en fincas rústicas. Véase nota c.
- Se trata de todo edificio o elemento de edificio vinculado a una actividad o explotación económica: hoteles, residencias, hospitales, instalaciones fabriles, centros de transporte, equipamientos sociales, etc.
- Incluye obras de urbanización, etc. Hasta 2003 incluye suelo no urbanizable.
- Activos inmateriales, empresas, maquinaria, instalaciones, otros bienes corporales, fondos de comercio, opciones, derechos y otros.
- Incluye las efectuadas con menos de dos años de antigüedad, excepto cuando, por modificación significativa del bien valorado, deban figurar como nuevas tasaciones. Hasta 1997, inclusive, se incluían con las valoraciones intermedias.
- Las valoraciones intermedias deben recoger los incrementos netos de valores de los certificados emitidos, con posterioridad a la tasación inicial, durante la construcción o rehabilitación de elementos o edificios.
- Con independencia de que su desglose en los distintos componentes se incluya en los correspondientes apartados.

#### Cuadro 9.53

- Se han seleccionado los objetos inmobiliarios cuyos valores medios son de mayor significación e interés. La información completa disponible para la obtención de los valores medios se presenta en los cuadros 9.51 y 9.52.

#### Cuadro 9.56

- El detalle por Comunidades Autónomas se recoge en el cuadro 9.58.
- El detalle por Comunidades Autónomas se recoge en el cuadro 9.59.

#### Cuadro 9.57

- El detalle por Comunidades Autónomas se recoge en el cuadro 9.60.
- El detalle por Comunidades Autónomas se recoge en el cuadro 9.61.

#### Cuadro 9.58

- El total figura en el cuadro 9.56 columna 2.
- Incluye Ceuta y Melilla.

#### Cuadro 9.59

- El total figura en el cuadro 9.56 columna 9.
- Incluye Ceuta y Melilla.

#### Cuadro 9.60

- El total figura en el cuadro 9.57 columna 2.
- Incluye Ceuta y Melilla.

#### Cuadro 9.61

- El total figura en el cuadro 9.57 columna 9.
- Incluye Ceuta y Melilla.

#### Cuadro 9.62

- Número de entidades que remiten información sobre la actividad y estados contables.

#### Cuadro 9.63

- El resultado financiero incluye, además de los ingresos y gastos financieros, las siguientes rúbricas de la cuenta de pérdidas y ganancias: variación del valor razonable en instrumentos financieros, diferencias de cambio y deterioro y resultado por enajenaciones de instrumentos financieros.

## CAPÍTULO 10 EMPRESAS DE SEGUROS Y FONDOS DE PENSIONES

## 10. EMPRESAS DE SEGURO Y FONDOS DE PENSIONES

## 10.1 Balance y provisiones técnicas por grupos de agentes que componen el sector

DGSFP y CCAA

Millones de euros

|    | Total balance |             | Empresas de seguros privados | Mutualidades de previsión social |        |                  |                            | Consortio de Compensación de Seguros | Fondos de pensiones externos Ley 8/1987 | Fondos propios |                       |                  |
|----|---------------|-------------|------------------------------|----------------------------------|--------|------------------|----------------------------|--------------------------------------|---|----------------|-----------------------|------------------|
|    | 1=3+5+9+11    | 2=4+6+10+12 |                              | Provis. técnicas                 | Total  | Provis. técnicas | Supervisadas por DGSFP (1) |                                      |   |                | Supervisadas por CCAA | Provis. técnicas |
|    |               |             |                              |                                  |        |                  |                            |                                      |   |                |                       |                  |
| 96 | 90 933        | 77 206      | 61 568                       | 49 898                           | 9 699  | 8 075            | 4 535                      | 5 164                                | 2 135                                   | 1 840          | 17 531                | 17 393           |
| 97 | 107 038       | 91 469      | 71 440                       | 58 484                           | 11 214 | 9 280            | 5 059                      | 6 154                                | 2 261                                   | 1 812          | 22 124                | 21 894           |
| 98 | 125 314       | 106 417     | 82 761                       | 66 096                           | 12 587 | 10 930           | 5 227                      | 7 361                                | 2 477                                   | 2 038          | 27 489                | 27 353           |
| 99 | 148 391       | 127 204     | 98 937                       | 80 654                           | 14 323 | 12 375           | 5 437                      | 8 886                                | 2 870                                   | 2 349          | 32 261                | 31 825           |
| 00 | 172 602       | 150 489     | 114 893                      | 95 597                           | 15 378 | 13 460           | 6 081                      | 9 297                                | 3 352                                   | 2 811          | 38 979                | 38 621           |
| 01 | 191 605       | 170 795     | 127 308                      | 108 741                          | 16 040 | 14 752           | 5 856                      | 10 184                               | 3 651                                   | 3 047          | 44 606                | 44 255           |
| 02 | 215 809       | 191 207     | 145 013                      | 122 901                          | 17 080 | 15 769           | 6 191                      | 10 889                               | 4 106                                   | 3 270          | 49 610                | 49 267           |
| 03 | 238 746       | 209 022     | 158 196                      | 131 409                          | 18 940 | 17 460           | 6 710                      | 12 230                               | 4 612                                   | 3 664          | 56 997                | 56 490           |
| 04 | 261 641       | 227 399     | 171 893                      | 140 687                          | 20 767 | 19 346           | 7 113                      | 13 654                               | 5 193                                   | 4 135          | 63 787                | 63 231           |
| 05 | 290 756       | 251 544     | 186 842                      | 152 321                          | 23 431 | 20 935           | 8 126                      | 15 305                               | 5 797                                   | 4 620          | 74 687                | 73 668           |
| 06 | 316 768       | 273 439     | 201 416                      | 162 526                          | 26 238 | 23 793           | 9 075                      | 17 163                               | 6 453                                   | 5 133          | 82 660                | 81 988           |
| 07 | 332 062       | 286 506     | 208 403                      | 167 542                          | 28 489 | 25 889           | 9 740                      | 18 749                               | 7 147                                   | 5 662          | 88 022                | 87 413           |
| 08 | 335 523       | 283 951     | 219 078                      | 172 251                          | 28 660 | 26 551           | 10 306                     | 18 354                               | 8 032                                   | 5 831          | 79 753                | 79 318           |
| 09 | 356 608       | 299 754     | 230 671                      | 179 659                          | 31 000 | 28 006           | 11 149                     | 19 851                               | 8 617                                   | 6 142          | 86 319                | 85 946           |
| 10 | ...           | ...         | 230 487                      | 177 936                          | ...    | ...              | ...                        | ...                                  | 8 728                                   | 6 449          | 87 034                | 86 389           |
| 11 | ...           | ...         | 243 417                      | 183 356                          | ...    | ...              | ...                        | ...                                  | 8 792                                   | 6 617          | 85 325                | 84 947           |

(1) Entidades de ámbito nacional y no transferidas a las Comunidades Autónomas.

## 10. EMPRESAS DE SEGURO Y FONDOS DE PENSIONES

## 10.2 Detalles del activo y del pasivo

DGSFP y CCAA

Millones de euros

|    | Total Activo= Pasivo<br>1=2a7=8+13a15 | Activo                  |                |                       |          |           |                  | Pasivo                              |                  |                      |                          |                  |                 |                    |               |
|----|---------------------------------------|-------------------------|----------------|-----------------------|----------|-----------|------------------|-------------------------------------|------------------|----------------------|--------------------------|------------------|-----------------|--------------------|---------------|
|    |                                       | Inversiones financieras |                |                       | Créditos | Tesorería | Resto de activos | Provisiones técnicas/Fondos propios |                  |                      |                          |                  | Deudas diversas | Capital y reservas | Otros pasivos |
|    |                                       | Renta fija              | Renta variable | Otras invers. financ. |          |           |                  | Total                               | Seguros privados | Mutua. previ. social | Consor. Compens. Seguros | Fondos pensiones |                 |                    |               |
|    |                                       |                         |                |                       | 2        | 3         | 4                |                                     |                  |                      |                          |                  | 5               | 6                  | 7             |
| 96 | 90 933                                | 41 525                  | 5 050          | 24 500                | 5 628    | 6 821     | 7 409            | 77 206                              | 49 898           | 8 075                | 1 840                    | 17 393           | 4 388           | 9 188              | 150           |
| 97 | 107 038                               | 46 613                  | 7 944          | 31 499                | 5 677    | 7 260     | 8 046            | 91 469                              | 58 484           | 9 280                | 1 812                    | 21 894           | 5 064           | 10 067             | 438           |
| 98 | 125 314                               | 58 921                  | 10 203         | 30 840                | 6 629    | 10 039    | 8 682            | 106 417                             | 66 096           | 10 930               | 2 038                    | 27 353           | 7 368           | 10 919             | 610           |
| 99 | 148 391                               | 71 087                  | 13 598         | 35 103                | 7 246    | 11 463    | 9 896            | 127 204                             | 80 654           | 12 375               | 2 349                    | 31 825           | 7 737           | 12 222             | 1 228         |
| 00 | 172 602                               | 79 961                  | 18 271         | 44 282                | 8 718    | 11 635    | 9 736            | 150 489                             | 95 597           | 13 460               | 2 811                    | 38 621           | 7 767           | 13 267             | 1 079         |
| 01 | 191 605                               | 95 975                  | 19 120         | 43 980                | 10 128   | 12 341    | 10 061           | 170 795                             | 108 741          | 14 752               | 3 047                    | 44 255           | 5 971           | 13 371             | 1 467         |
| 02 | 215 809                               | 108 114                 | 19 259         | 48 044                | 13 578   | 15 779    | 11 035           | 191 207                             | 122 901          | 15 769               | 3 270                    | 49 267           | 7 857           | 14 979             | 1 766         |
| 03 | 238 746                               | 118 287                 | 21 767         | 55 051                | 12 583   | 18 886    | 12 172           | 209 022                             | 131 409          | 17 460               | 3 664                    | 56 490           | 10 188          | 17 406             | 2 129         |
| 04 | 261 641                               | 134 614                 | 25 405         | 58 767                | 10 928   | 19 141    | 12 785           | 227 399                             | 140 687          | 19 346               | 4 135                    | 63 231           | 12 362          | 19 925             | 1 955         |
| 05 | 290 756                               | 148 270                 | 30 809         | 66 411                | 11 753   | 20 393    | 13 119           | 251 544                             | 152 321          | 20 935               | 4 620                    | 73 668           | 14 380          | 23 134             | 1 698         |
| 06 | 316 768                               | 161 291                 | 34 630         | 70 247                | 11 421   | 24 698    | 14 479           | 273 439                             | 162 526          | 23 793               | 5 133                    | 81 988           | 15 282          | 25 741             | 2 305         |
| 07 | 332 062                               | 171 142                 | 36 237         | 70 959                | 11 551   | 27 080    | 15 093           | 286 506                             | 167 542          | 25 889               | 5 662                    | 87 413           | 16 462          | 26 580             | 2 514         |
| 08 | 335 523                               | 183 104                 | 32 972         | 56 565                | 11 170   | 36 032    | 15 680           | 283 951                             | 172 251          | 26 551               | 5 831                    | 79 318           | 20 869          | 27 818             | 2 886         |
| 09 | 356 608                               | 202 642                 | 35 913         | 58 948                | 9 938    | 32 559    | 16 608           | 299 754                             | 179 659          | 28 006               | 6 142                    | 85 946           | 21 847          | 31 412             | 3 595         |
| 10 | ...                                   | ...                     | ...            | ...                   | ...      | ...       | ...              | ...                                 | 177 936          | ...                  | 6 449                    | 86 389           | ...             | ...                | ...           |
| 11 | ...                                   | ...                     | ...            | ...                   | ...      | ...       | ...              | ...                                 | 183 356          | ...                  | 6 617                    | 84 947           | ...             | ...                | ...           |



## 10. EMPRESAS DE SEGURO Y FONDOS DE PENSIONES

10.3 EMPRESAS DE SEGUROS PRIVADOS (1)  
Detalles del activo y del pasivo

DGSFP

Millones de euros

|             | Total Activo= Pasivo<br>1=2a7=<br>8+11a13 | Activo                  |                        |                             |          |                |                        | Pasivo               |                       |        |                    |                          |                  |
|-------------|---|-------------------------|------------------------|-----------------------------|----------|----------------|------------------------|----------------------|-----------------------|--------|--------------------|--------------------------|------------------|
|             |   | Inversiones financieras |                        |                             | Créditos | Tesore-<br>ría | Resto<br>de<br>activos | Provisiones técnicas |                       |        | Deudas<br>diversas | Capital<br>y<br>reservas | Otros<br>pasivos |
|             |   | Renta<br>fija           | Renta<br>varia-<br>ble | Otras<br>invers.<br>financ. |          |                |                        | Total                | Seguros<br>de<br>vida | Resto  |                    |                          |                  |
|             |   | 2                       | 3                      | 4                           | 5        | 6              | 7                      | 8=9+10               | 9                     | 10     | 11                 | 12                       | 13               |
| <b>07</b>   | 208 403                                   | 111 072                 | 11 420                 | 56 240                      | 9 349    | 7 451          | 12 871                 | 167 542              | 126 580               | 40 961 | 14 590             | 23 881                   | 2 390            |
| <b>08</b>   | 219 078                                   | 119 609                 | 13 577                 | 47 097                      | 9 157    | 16 342         | 13 295                 | 172 251              | 130 065               | 42 186 | 18 464             | 25 563                   | 2 799            |
| <b>09</b>   | 230 671                                   | 130 116                 | 16 495                 | 44 328                      | 8 653    | 17 052         | 14 027                 | 179 659              | 138 585               | 41 074 | 19 504             | 28 033                   | 3 476            |
| <b>10</b>   | 230 487                                   | 129 143                 | 18 416                 | 48 123                      | 9 068    | 11 548         | 14 191                 | 177 936              | 138 067               | 39 869 | 21 883             | 27 830                   | 2 838            |
| <b>11</b>   | 243 417                                   | 134 873                 | 16 878                 | 57 340                      | 9 400    | 10 874         | 14 052                 | 183 356              | 143 502               | 39 854 | 28 446             | 29 181                   | 2 434            |
| <b>09 /</b> | 219 071                                   | 117 931                 | 12 474                 | 48 533                      | 13 111   | 14 265         | 12 757                 | 172 817              | 130 288               | 42 529 | 16 904             | 24 423                   | 4 927            |
| <b>II</b>   | 220 377                                   | 121 213                 | 13 660                 | 47 302                      | 12 316   | 12 637         | 13 249                 | 174 484              | 132 840               | 41 644 | 17 966             | 24 835                   | 3 093            |
| <b>III</b>  | 226 616                                   | 128 189                 | 15 060                 | 46 188                      | 10 134   | 13 491         | 13 555                 | 177 412              | 137 634               | 39 778 | 18 752             | 27 024                   | 3 428            |
| <b>IV</b>   | 226 111                                   | 128 144                 | 15 848                 | 43 058                      | 8 483    | 16 932         | 13 645                 | 176 517              | 138 236               | 38 281 | 19 100             | 27 221                   | 3 272            |
| <b>10 /</b> | 231 447                                   | 131 023                 | 15 508                 | 43 241                      | 11 117   | 17 608         | 12 951                 | 180 612              | 141 234               | 39 378 | 20 562             | 27 328                   | 2 946            |
| <b>II</b>   | 227 336                                   | 127 829                 | 15 825                 | 46 351                      | 11 107   | 13 112         | 13 112                 | 177 238              | 138 513               | 38 726 | 20 663             | 26 372                   | 3 064            |
| <b>III</b>  | 231 374                                   | 132 528                 | 16 559                 | 46 296                      | 9 460    | 13 661         | 12 870                 | 179 251              | 141 699               | 37 551 | 21 294             | 28 140                   | 2 690            |
| <b>IV</b>   | 226 230                                   | 127 493                 | 16 028                 | 48 577                      | 8 925    | 11 415         | 13 792                 | 174 733              | 137 925               | 36 809 | 21 770             | 26 995                   | 2 732            |
| <b>11 /</b> | 230 135                                   | 130 303                 | 16 626                 | 41 159                      | 11 933   | 16 489         | 13 625                 | 178 485              | 139 304               | 39 181 | 22 034             | 27 506                   | 2 109            |
| <b>II</b>   | 233 919                                   | 132 170                 | 16 297                 | 48 680                      | 11 148   | 11 995         | 13 629                 | 178 731              | 140 331               | 38 400 | 25 746             | 27 274                   | 2 169            |
| <b>III</b>  | 235 178                                   | 134 458                 | 16 476                 | 47 953                      | 9 795    | 12 964         | 13 533                 | 179 110              | 141 825               | 37 285 | 26 133             | 27 681                   | 2 255            |
| <b>IV</b>   | 238 380                                   | 135 565                 | 16 691                 | 52 267                      | 9 181    | 10 894         | 13 784                 | 179 517              | 143 327               | 36 190 | 28 196             | 28 332                   | 2 335            |
| <b>12 /</b> | 246 289                                   | 139 290                 | 17 022                 | 49 525                      | 11 921   | 14 743         | 13 788                 | 185 019              | 146 005               | 39 014 | 30 001             | 28 912                   | 2 357            |
| <b>II</b>   | 238 147                                   | 133 654                 | 16 686                 | 43 497                      | 11 983   | 18 394         | 13 933                 | 179 217              | 141 021               | 38 196 | 29 278             | 27 333                   | 2 318            |
| <b>III</b>  | 240 614                                   | 137 777                 | 17 310                 | 53 422                      | 10 314   | 8 181          | 13 610                 | 180 782              | 143 811               | 36 971 | 28 579             | 29 048                   | 2 206            |

(1) Información anual referida al total de empresas de seguros y trimestral a una muestra (véase nota metodológica).

## 10. EMPRESAS DE SEGURO Y FONDOS DE PENSIONES

10.4 MUTUALIDADES DE PREVISION SOCIAL  
Detalles del activo y del pasivo

DGSFP, CCAA, CEM y estimaciones BE

Millones de euros

|           | Total Activo= Pasivo<br>1=2a7=<br>8+11a13 | Activo                  |                        |                             |          |                |                        | Pasivo               |                       |        |                    |                          |                  |
|-----------|---|-------------------------|------------------------|-----------------------------|----------|----------------|------------------------|----------------------|-----------------------|--------|--------------------|--------------------------|------------------|
|           |   | Inversiones financieras |                        |                             | Créditos | Tesore-<br>ría | Resto<br>de<br>activos | Provisiones técnicas |                       |        | Deudas<br>diversas | Capital<br>y<br>reservas | Otros<br>pasivos |
|           |   | Renta<br>fija           | Renta<br>varia-<br>ble | Otras<br>invers.<br>financ. |          |                |                        | Total                | Seguros<br>de<br>vida | Resto  |                    |                          |                  |
|           |   | 2                       | 3                      | 4                           | 5        | 6              | 7                      | 8=9+10               | 9                     | 10     | 11                 | 12                       | 13               |
| <b>94</b> | 7 657                                     | 3 193                   | 769                    | 1 841                       | 316      | 500            | 1 038                  | 6 165                | 5 311                 | 854    | 1 094              | 375                      | 24               |
| <b>95</b> | 8 427                                     | 4 064                   | 690                    | 1 723                       | 387      | 539            | 1 023                  | 7 102                | 6 075                 | 1 027  | 1 019              | 295                      | 11               |
| <b>96</b> | 9 699                                     | 4 976                   | 814                    | 1 682                       | 528      | 479            | 1 219                  | 8 075                | 6 585                 | 1 490  | 1 036              | 576                      | 12               |
| <b>97</b> | 11 214                                    | 5 555                   | 1 182                  | 2 038                       | 537      | 570            | 1 331                  | 9 280                | 7 199                 | 2 081  | 1 011              | 742                      | 181              |
| <b>98</b> | 12 587                                    | 6 998                   | 951                    | 1 694                       | 1 387    | 205            | 1 353                  | 10 930               | 8 085                 | 2 845  | 391                | 851                      | 415              |
| <b>99</b> | 14 323                                    | 7 801                   | 1 132                  | 2 500                       | 1 164    | 274            | 1 453                  | 12 375               | 8 924                 | 3 451  | 300                | 850                      | 798              |
| <b>00</b> | 15 378                                    | 8 792                   | 1 384                  | 2 925                       | 1 104    | 231            | 942                    | 13 460               | 9 644                 | 3 817  | 880                | 697                      | 340              |
| <b>01</b> | 16 040                                    | 9 674                   | 1 566                  | 2 511                       | 1 058    | 240            | 992                    | 14 752               | 10 565                | 4 188  | 278                | 699                      | 311              |
| <b>02</b> | 17 080                                    | 11 083                  | 1 530                  | 2 270                       | 999      | 285            | 913                    | 15 769               | 11 109                | 4 660  | 363                | 694                      | 253              |
| <b>03</b> | 18 940                                    | 12 092                  | 1 765                  | 2 818                       | 918      | 299            | 1 048                  | 17 460               | 11 836                | 5 625  | 364                | 894                      | 222              |
| <b>04</b> | 20 767                                    | 13 721                  | 1 751                  | 2 988                       | 681      | 358            | 1 267                  | 19 346               | 12 795                | 6 551  | 424                | 962                      | 35               |
| <b>05</b> | 23 431                                    | 14 196                  | 2 945                  | 3 631                       | 842      | 362            | 1 454                  | 20 935               | 12 599                | 8 336  | 943                | 1 391                    | 162              |
| <b>06</b> | 26 238                                    | 16 226                  | 3 230                  | 3 852                       | 767      | 558            | 1 604                  | 23 793               | 15 435                | 8 358  | 1 125              | 1 178                    | 143              |
| <b>07</b> | 28 489                                    | 17 673                  | 3 557                  | 4 099                       | 823      | 596            | 1 741                  | 25 889               | 15 622                | 10 268 | 1 239              | 1 247                    | 114              |
| <b>08</b> | 28 660                                    | 17 083                  | 3 269                  | 2 148                       | 444      | 3 897          | 1 818                  | 26 551               | 15 144                | 11 407 | 1 189              | 836                      | 85               |
| <b>09</b> | 31 000                                    | 18 804                  | 4 053                  | 1 992                       | 423      | 3 761          | 1 968                  | 28 006               | 15 866                | 12 141 | 1 194              | 1 680                    | 119              |

## 10. EMPRESAS DE SEGURO Y FONDOS DE PENSIONES

10.5 CONSORCIO DE COMPENSACION DE SEGUROS  
Detalles del activo y del pasivo

Consorcio de Compensación de Seguros

Millones de euros

|    | Total Activo=<br>Pasivo<br><br>1=2a7=<br>8a11 | Activo                  |                        |                             |          |                | Pasivo                 |                              |                    |                          |                  |  |
|----|---|-------------------------|------------------------|-----------------------------|----------|----------------|------------------------|------------------------------|--------------------|--------------------------|------------------|--|
|    |   | Inversiones financieras |                        |                             | Créditos | Tesore-<br>ría | Resto<br>de<br>activos | Provisio-<br>nes<br>técnicas | Deudas<br>diversas | Capital<br>y<br>reservas | Otros<br>pasivos |  |
|    |   | Renta<br>fija           | Renta<br>varia-<br>ble | Otras<br>invers.<br>financ. |          |                |                        |                              |                    |                          |                  |  |
| 2  | 3   | 4                       | 5                      | 6                           | 7        | 8              | 9                      | 10                           | 11                 |                          |                  |  |
| 96 | 2 135   | 1 440                   | 58                     | 17                          | 106      | 359            | 156                    | 1 840                        | 6                  | 290                      | 0                |  |
| 97 | 2 261   | 1 769                   | 91                     | 48                          | 72       | 143            | 137                    | 1 812                        | 110                | 338                      | -                |  |
| 98 | 2 477   | 1 933                   | 139                    | 48                          | 18       | 181            | 159                    | 2 038                        | 29                 | 410                      | -                |  |
| 99 | 2 870   | 2 238                   | 169                    | 90                          | 49       | 173            | 151                    | 2 349                        | 40                 | 481                      | -                |  |
| 00 | 3 352   | 2 507                   | 230                    | 125                         | 105      | 233            | 151                    | 2 811                        | 9                  | 533                      | -                |  |
| 01 | 3 651   | 2 770                   | 263                    | 124                         | 73       | 266            | 155                    | 3 047                        | 6                  | 597                      | -                |  |
| 02 | 4 106   | 3 241                   | 373                    | 21                          | 130      | 118            | 223                    | 3 270                        | 31                 | 805                      | -                |  |
| 03 | 4 612   | 3 686                   | 376                    | 98                          | 119      | 103            | 230                    | 3 664                        | 41                 | 908                      | -                |  |
| 04 | 5 193   | 4 042                   | 495                    | 173                         | 113      | 108            | 261                    | 4 135                        | 44                 | 1 014                    | -                |  |
| 05 | 5 797   | 4 503                   | 537                    | 232                         | 99       | 111            | 314                    | 4 620                        | 30                 | 1 147                    | -                |  |
| 06 | 6 453   | 5 000                   | 595                    | 242                         | 78       | 193            | 345                    | 5 133                        | 25                 | 1 295                    | -                |  |
| 07 | 7 147   | 5 646                   | 782                    | 138                         | 91       | 122            | 368                    | 5 662                        | 36                 | 1 449                    | -                |  |
| 08 | 8 032   | 6 406                   | 894                    | 83                          | 118      | 147            | 384                    | 5 831                        | 783                | 1 418                    | 0                |  |
| 09 | 8 617   | 6 973                   | 849                    | 114                         | 89       | 161            | 430                    | 6 142                        | 777                | 1 698                    | 0                |  |
| 10 | 8 728   | 6 914                   | 886                    | 150                         | 83       | 156            | 539                    | 6 449                        | 706                | 1 573                    | 0                |  |
| 11 | 8 792   | 7 088                   | 832                    | 96                          | 66       | 171            | 538                    | 6 617                        | 634                | 1 540                    | 0                |  |

## 10. EMPRESAS DE SEGURO Y FONDOS DE PENSIONES

10.6 FONDOS DE PENSIONES EXTERNOS (Ley 8/1987)  
Detalles del activo y del pasivo

DGSFP

Millones de euros

|    | Total Activo=<br>Pasivo<br><br>1=2a7=<br>8+12a14 | Activo                  |                        |                             |          |                | Pasivo                 |                |        |                |                   |                    |                               |                  |
|----|--|-------------------------|------------------------|-----------------------------|----------|----------------|------------------------|----------------|--------|----------------|-------------------|--------------------|-------------------------------|------------------|
|    |  | Inversiones financieras |                        |                             | Créditos | Tesore-<br>ría | Resto<br>de<br>activos | Fondos propios |        |                |                   | Deudas<br>diversas | Capital<br>y<br>reser-<br>vas | Otros<br>pasivos |
|    |  | Renta<br>fija           | Renta<br>varia-<br>ble | Otras<br>invers.<br>financ. |          |                |                        | Total          | Empleo | Asocia-<br>dos | Indivi-<br>duales |                    |                               |                  |
| 2  | 3  | 4                       | 5                      | 6                           | 7        | 8=9a11         | 9                      | 10             | 11     | 12             | 13                | 14                 |                               |                  |
| 96 | 17 531   | 8 946                   | 1 023                  | 3 532                       | 1 113    | 2 813          | 104                    | 17 393         | 7 717  | 555            | 9 121             | 132                | 1                             | 4                |
| 97 | 22 124   | 10 884                  | 2 760                  | 4 293                       | 1 028    | 3 052          | 108                    | 21 894         | 8 906  | 684            | 12 304            | 226                | 0                             | 4                |
| 98 | 27 489   | 13 325                  | 4 556                  | 6 218                       | 653      | 2 634          | 103                    | 27 353         | 10 207 | 824            | 16 322            | 134                | 0                             | 2                |
| 99 | 32 261   | 15 378                  | 6 130                  | 5 798                       | 797      | 4 054          | 105                    | 31 825         | 11 991 | 880            | 18 954            | 433                | 0                             | 2                |
| 00 | 38 979   | 17 198                  | 8 928                  | 5 218                       | 778      | 6 740          | 117                    | 38 621         | 16 179 | 874            | 21 568            | 354                | 0                             | 5                |
| 01 | 44 606   | 21 448                  | 10 044                 | 5 346                       | 939      | 6 723          | 106                    | 44 255         | 19 130 | 889            | 24 236            | 350                | 0                             | 0                |
| 02 | 49 610   | 22 135                  | 9 477                  | 6 432                       | 1 394    | 10 068         | 105                    | 49 267         | 22 106 | 809            | 26 352            | 320                | 1                             | 23               |
| 03 | 56 997   | 23 127                  | 11 240                 | 8 663                       | 1 327    | 12 515         | 125                    | 56 490         | 24 020 | 880            | 31 590            | 357                | 1                             | 150              |
| 04 | 63 787   | 26 796                  | 13 301                 | 9 346                       | 1 193    | 13 009         | 142                    | 63 231         | 25 651 | 957            | 36 623            | 427                | 2                             | 128              |
| 05 | 74 687   | 31 019                  | 16 393                 | 11 766                      | 1 842    | 13 525         | 142                    | 73 668         | 28 839 | 1 073          | 43 755            | 946                | 2                             | 71               |
| 06 | 82 660   | 33 649                  | 18 681                 | 12 093                      | 1 453    | 16 673         | 111                    | 81 988         | 30 729 | 1 175          | 50 084            | 659                | 2                             | 12               |
| 07 | 88 022   | 36 752                  | 20 479                 | 10 482                      | 1 287    | 18 910         | 113                    | 87 413         | 32 018 | 1 219          | 54 176            | 597                | 2                             | 10               |
| 08 | 79 753   | 40 006                  | 15 231                 | 7 237                       | 1 450    | 15 646         | 182                    | 79 318         | 29 127 | 983            | 49 209            | 433                | 1                             | 1                |
| 09 | 86 319   | 46 748                  | 14 516                 | 12 515                      | 772      | 11 584         | 184                    | 85 946         | 31 784 | 1 061          | 53 102            | 372                | 1                             | 0                |
| 10 | 87 034   | 46 096                  | 15 586                 | 13 270                      | 625      | 11 255         | 203                    | 86 389         | 32 900 | 998            | 52 492            | 644                | 1                             | 0                |
| 11 | 85 325   | 48 763                  | 15 040                 | 12 534                      | 435      | 8 361          | 192                    | 84 947         | 32 907 | 859            | 51 182            | 377                | 1                             | 0                |

## CAPÍTULO 11 ADMINISTRACIONES PÚBLICAS

## 11. ADMINISTRACIONES PÚBLICAS

## 11.1 Capacidad (+) o necesidad (-) de financiación, pasivos en circulación y deuda según el Protocolo de Déficit Excesivo (PDE). Importes

Capacidad (+) o necesidad (-) de financiación: INE e IGAE. PIB pm: INE.

Millones de euros

| 1      | Capacidad (+) o Necesidad (-) de financiación | Pasivos en circulación y deuda según el PDE |  |  |   |         |                                       |        |        |         |           | 12        |
|--------|---|---|--|--|---|---------|---------------------------------------|--------|--------|---------|-----------|-----------|
|        |   | 2   | Ajustes por pasivos no incluidos en la deuda PDE, por valoración y otros (a) |  |   |         |                                       |        |        |         | 11=2-3    |           |
|        |   |   | 3=4+7+10   | Deuda PDE de Administraciones Públicas en poder de otras Administraciones Públicas |   |         | Otras cuentas pendientes de pago      |        |        | 10      |           |           |
|        |   |   |  | 4=5+6  | 5   | 6       | 7=8+9                                 | 8      | 9      |         |           |           |
|        |   | Total                                       | Total  | Consolidación dentro de los propios subsectores de AAPP                            | Consolidación entre distintos subsectores de AAPP | Total   | En poder de Administraciones Públicas | Resto  |        |         |           |           |
| 00     | -6 608  | 450 068                                     | 75 511   | 18 355   | -   | 18 355  | 37 461                                | 10 391 | 27 070 | 19 695  | 374 557   | 646 250   |
| 01     | -3 839  | 453 288                                     | 74 404   | 19 187   | -   | 19 187  | 33 901                                | 10 337 | 23 564 | 21 316  | 378 883   | 699 528   |
| 02     | -3 106  | 478 870                                     | 94 725   | 23 999   | -   | 23 999  | 40 884                                | 10 345 | 30 539 | 29 842  | 384 145   | 749 288   |
| 03     | -2 960  | 477 838                                     | 95 063   | 28 120   | -   | 28 120  | 40 967                                | 11 658 | 29 309 | 25 976  | 382 775   | 803 472   |
| 04     | -364  | 502 297                                     | 112 409  | 36 581   | -   | 36 581  | 42 138                                | 11 333 | 30 805 | 33 690  | 389 888   | 861 420   |
| 05     | 11 229  | 519 993                                     | 126 514  | 39 978   | -   | 39 978  | 50 665                                | 12 696 | 37 969 | 35 870  | 393 479   | 930 566   |
| 06     | 22 144  | 514 089                                     | 121 921  | 39 066   | -   | 39 066  | 62 124                                | 13 237 | 48 887 | 20 731  | 392 168   | 1 007 974 |
| 07     | 21 620  | 508 534                                     | 124 736  | 42 720   | -   | 42 720  | 70 954                                | 13 867 | 57 087 | 11 062  | 383 798   | 1 080 807 |
| 08     | -49 385                                       | 595 164                                     | 155 393  | 51 679   | -   | 51 679  | 78 223                                | 14 574 | 63 649 | 25 490  | 439 771   | 1 116 207 |
| 09     | -118 237                                      | 749 228                                     | 180 527  | 63 274   | -   | 63 274  | 85 093                                | 13 853 | 71 240 | 32 161  | 568 700   | 1 079 034 |
| 10     | -101 445                                      | 821 416                                     | 172 157  | 78 338   | -   | 78 338  | 98 667                                | 22 189 | 76 479 | -4 848  | 649 259   | 1 080 913 |
| 11     | -101 265                                      | 955 751                                     | 212 221  | 79 781   | -   | 79 781  | 130 615                               | 43 334 | 87 281 | 1 825   | 743 530   | 1 070 413 |
| 12     | -108 903                                      | 1 186 266                                   | 295 540  | 185 030  | 64 302  | 120 728 | 103 610                               | 39 789 | 63 820 | 6 901   | 890 726   | 1 042 872 |
| 13     | -71 241                                       | 1 330 833                                   | 364 793  | 218 687  | 77 723  | 140 963 | 95 484                                | 37 418 | 58 066 | 50 622  | 966 041   | 1 031 272 |
| 14     | P   | 1 499 673                                   | 465 935  | 234 844  | 80 527  | 154 317 | 92 793                                | 35 849 | 56 944 | 138 299 | 1 033 737 | 1 041 160 |
| 14 II  | P   | -28 675                                     | 1 466 236  | 453 771  | 249 521   | 89 501  | 160 021                               | 98 689 | 36 898 | 61 791  | 1 012 466 | 1 033 071 |
| 14 III | P   | -2 773                                      | 1 465 600  | 445 461  | 238 698   | 77 008  | 161 691                               | 81 508 | 33 667 | 47 841  | 1 020 139 | 1 036 554 |
| 14 IV  | P   | -23 285                                     | 1 499 673  | 465 935  | 234 844   | 80 527  | 154 317                               | 92 793 | 35 849 | 56 944  | 1 033 737 | 1 041 160 |
| 15 I   | P   | -7 350                                      | 1 470 220  | 424 086  | 176 194   | 19 265  | 156 929                               | 83 732 | 34 142 | 49 590  | 1 046 134 | 1 049 198 |
| 15 II  | P   | -24 633                                     | 1 452 135  | 399 671  | 190 575   | 20 239  | 170 336                               | 94 492 | 33 221 | 61 271  | 1 052 464 | 1 059 770 |
| 15 III | A   | -1 692                                      | 1 480 794  | 418 479  | 198 623   | 19 849  | 178 774                               | 92 036 | 33 917 | 58 119  | 1 062 315 | 1 070 319 |

Véanse notas al final del capítulo.

## 11. ADMINISTRACIONES PÚBLICAS

## 11.2 Capacidad (+) o necesidad (-) de financiación, pasivos en circulación y deuda según el Protocolo de Déficit Excesivo (PDE). Porcentajes del PIB pm

Capacidad (+) o necesidad (-) de financiación: INE e IGAE. PIB pm: INE.

Porcentajes

| 1      | Capacidad (+) o Necesidad (-) de financiación | Pasivos en circulación y deuda según el PDE |  |  |   |       |                                       |       |     |      |        | 12        |
|--------|---|---|--|--|---|-------|---------------------------------------|-------|-----|------|--------|-----------|
|        |   | 2   | Ajustes por pasivos no incluidos en la deuda PDE, por valoración y otros (a) |  |   |       |                                       |       |     |      | 11=2-3 |           |
|        |   |   | 3=4+7+10   | Deuda PDE de Administraciones Públicas en poder de otras Administraciones Públicas |   |       | Otras cuentas pendientes de pago      |       |     | 10   |        |           |
|        |   |   |  | 4=5+6  | 5   | 6     | 7=8+9                                 | 8     | 9   |      |        |           |
|        |   | Total                                       | Total  | Consolidación dentro de los propios subsectores de AAPP                            | Consolidación entre distintos subsectores de AAPP | Total | En poder de Administraciones Públicas | Resto |     |      |        |           |
| 00     | -1,0  | 69,6  | 11,7   | 2,8  | -   | 2,8   | 5,8                                   | 1,6   | 4,2 | 3,0  | 58,0   | 646 250   |
| 01     | -0,5  | 64,8  | 10,6   | 2,7  | -   | 2,7   | 4,8                                   | 1,5   | 3,4 | 3,0  | 54,2   | 699 528   |
| 02     | -0,4  | 63,9  | 12,6   | 3,2  | -   | 3,2   | 5,5                                   | 1,4   | 4,1 | 4,0  | 51,3   | 749 288   |
| 03     | -0,4  | 59,5  | 11,8   | 3,5  | -   | 3,5   | 5,1                                   | 1,5   | 3,6 | 3,2  | 47,6   | 803 472   |
| 04     | -0,0  | 58,3  | 13,0   | 4,2  | -   | 4,2   | 4,9                                   | 1,3   | 3,6 | 3,9  | 45,3   | 861 420   |
| 05     | 1,2   | 55,9  | 13,6   | 4,3  | -   | 4,3   | 5,4                                   | 1,4   | 4,1 | 3,9  | 42,3   | 930 566   |
| 06     | 2,2   | 51,0  | 12,1   | 3,9  | -   | 3,9   | 6,2                                   | 1,3   | 4,9 | 2,1  | 38,9   | 1 007 974 |
| 07     | 2,0   | 47,1  | 11,5   | 4,0  | -   | 4,0   | 6,6                                   | 1,3   | 5,3 | 1,0  | 35,5   | 1 080 807 |
| 08     | -4,4  | 53,3  | 13,9   | 4,6  | -   | 4,6   | 7,0                                   | 1,3   | 5,7 | 2,3  | 39,4   | 1 116 207 |
| 09     | -11,0   | 69,4  | 16,7   | 5,9  | -   | 5,9   | 7,9                                   | 1,3   | 6,6 | 3,0  | 52,7   | 1 079 034 |
| 10     | -9,4  | 76,0  | 15,9   | 7,2  | -   | 7,2   | 9,1                                   | 2,1   | 7,1 | -0,4 | 60,1   | 1 080 913 |
| 11     | -9,5  | 89,3  | 19,8   | 7,5  | -   | 7,5   | 12,2                                  | 4,0   | 8,2 | 0,2  | 69,5   | 1 070 413 |
| 12     | -10,4   | 113,7                                       | 28,3   | 17,7   | 6,2   | 11,6  | 9,9                                   | 3,8   | 6,1 | 0,7  | 85,4   | 1 042 872 |
| 13     | -6,9  | 129,0                                       | 35,4   | 21,2   | 7,5   | 13,7  | 9,3                                   | 3,6   | 5,6 | 4,9  | 93,7   | 1 031 272 |
| 14     | P   | -5,9  | 144,0  | 44,8   | 22,6  | 7,7   | 14,8                                  | 8,9   | 3,4 | 5,5  | 99,3   | 1 041 160 |
| 14 II  | P   | -2,8  | 141,9  | 43,9   | 24,2  | 8,7   | 15,5                                  | 9,6   | 3,6 | 6,0  | 10,2   | 1 033 071 |
| 14 III | P   | -0,3  | 141,4  | 43,0   | 23,0  | 7,4   | 15,6                                  | 7,9   | 3,2 | 4,6  | 12,1   | 1 036 554 |
| 14 IV  | P   | -2,2  | 144,0  | 44,8   | 22,6  | 7,7   | 14,8                                  | 8,9   | 3,4 | 5,5  | 99,3   | 1 041 160 |
| 15 I   | P   | -0,7  | 140,1  | 40,4   | 16,8  | 1,8   | 15,0                                  | 8,0   | 3,3 | 4,7  | 15,6   | 1 049 198 |
| 15 II  | P   | -2,3  | 137,0  | 37,7   | 18,0  | 1,9   | 16,1                                  | 8,9   | 3,1 | 5,8  | 10,8   | 1 059 770 |
| 15 III | A   | -0,2  | 138,4  | 39,1   | 18,6  | 1,9   | 16,7                                  | 8,6   | 3,2 | 5,4  | 11,9   | 1 070 319 |

Véanse notas al final del capítulo.

11. ADMINISTRACIONES PÚBLICAS

11.3 Capacidad (+) o necesidad (-) de financiación (a). Por subsectores

Capacidad (+) o necesidad (-) de financiación: INE e IGAE. PIB pm: INE.

Millones de euros y porcentajes

|      | Importes  |                        |                       |                       |                                      | Porcentajes del PIB pm |                        |                       |                       |                                      | Pro memoria: PIB pm (b) |
|------|-----------|------------------------|-----------------------|-----------------------|--------------------------------------|------------------------|------------------------|-----------------------|-----------------------|--------------------------------------|-------------------------|
|      | Total     | Administración Central | Comunidades Autónomas | Corporaciones Locales | Administraciones de Seguridad Social | Total                  | Administración Central | Comunidades Autónomas | Corporaciones Locales | Administraciones de Seguridad Social |                         |
|      | 1= 2a5    | 2                      | 3                     | 4                     | 5                                    | 6=7a10                 | 7                      | 8                     | 9                     | 10                                   | 11                      |
| 00   | -6 608    | -6 825                 | -3 211                | 584                   | 2 844                                | -1,0                   | -1,1                   | -0,5                  | 0,1                   | 0,4                                  | 646 250                 |
| 01   | -3 839    | -4 989                 | -4 330                | -256                  | 5 736                                | -0,5                   | -0,7                   | -0,6                  | -0,0                  | 0,8                                  | 699 528                 |
| 02   | -3 106    | -4 516                 | -3 653                | -860                  | 5 923                                | -0,4                   | -0,6                   | -0,5                  | -0,1                  | 0,8                                  | 749 288                 |
| 03   | -2 960    | -5 178                 | -3 834                | -1 903                | 7 955                                | -0,4                   | -0,6                   | -0,5                  | -0,2                  | 1,0                                  | 803 472                 |
| 04   | -364      | -8 172                 | -689                  | 112                   | 8 385                                | -0,0                   | -0,9                   | -0,1                  | 0,0                   | 1,0                                  | 861 420                 |
| 05   | 11 229    | 4 540                  | -2 677                | -548                  | 9 914                                | 1,2                    | 0,5                    | -0,3                  | -0,1                  | 1,1                                  | 930 566                 |
| 06   | 22 144    | 8 992                  | -608                  | 759                   | 13 001                               | 2,2                    | 0,9                    | -0,1                  | 0,1                   | 1,3                                  | 1 007 974               |
| 07   | 21 620    | 13 858                 | -2 580                | -3 338                | 13 680                               | 2,0                    | 1,3                    | -0,2                  | -0,3                  | 1,3                                  | 1 080 807               |
| 08   | -49 385   | -32 270                | -19 125               | -5 375                | 7 385                                | -4,4                   | -2,9                   | -1,7                  | -0,5                  | 0,7                                  | 1 116 207               |
| 09   | -118 237  | -98 424                | -21 681               | -5 910                | 7 778                                | -11,0                  | -9,1                   | -2,0                  | -0,5                  | 0,7                                  | 1 079 034               |
| 10   | -101 445  | -51 752                | -40 209               | -7 051                | -2 433                               | -9,4                   | -4,8                   | -3,7                  | -0,7                  | -0,2                                 | 1 080 913               |
| 11   | -101 265  | -36 858                | -54 838               | -8 506                | -1 063                               | -9,5                   | -3,4                   | -5,1                  | -0,8                  | -0,1                                 | 1 070 413               |
| 12   | -108 903  | -82 592                | -19 447               | 3 307                 | -10 171                              | -10,4                  | -7,9                   | -1,9                  | 0,3                   | -1,0                                 | 1 042 872               |
| 13   | -71 241   | -49 207                | -16 182               | 5 689                 | -11 541                              | -6,9                   | -4,8                   | -1,6                  | 0,6                   | -1,1                                 | 1 031 272               |
| 14   | P -61 319 | -38 209                | -18 182               | 5 938                 | -10 866                              | -5,9                   | -3,7                   | -1,7                  | 0,6                   | -1,0                                 | 1 041 160               |
| 14 I | P -6 586  | -7 838                 | -3 080                | 934                   | 3 398                                | -0,6                   | -0,8                   | -0,3                  | 0,1                   | 0,3                                  | 249 652                 |
| II   | P -28 675 | -16 296                | -7 739                | 216                   | -4 856                               | -2,8                   | -1,6                   | -0,7                  | 0,0                   | -0,5                                 | 264 276                 |
| III  | P -2 773  | -6 477                 | -795                  | 3 035                 | 1 464                                | -0,3                   | -0,6                   | -0,1                  | 0,3                   | 0,1                                  | 256 308                 |
| IV   | P -23 285 | -7 598                 | -6 568                | 1 753                 | -10 872                              | -2,2                   | -0,7                   | -0,6                  | 0,2                   | -1,0                                 | 270 924                 |
| 15 I | P -7 350  | -9 281                 | -2 075                | 1 274                 | 2 732                                | -0,7                   | -0,9                   | -0,2                  | 0,1                   | 0,3                                  | 257 690                 |
| II   | P -24 633 | -11 237                | -7 275                | 956                   | -7 077                               | -2,3                   | -1,0                   | -0,7                  | 0,1                   | -0,7                                 | 274 848                 |
| III  | A -1 692  | -2 948                 | -1 707                | 1 447                 | 1 516                                | -0,2                   | -0,3                   | -0,2                  | 0,1                   | 0,1                                  | 266 857                 |

Véanse notas al final del capítulo.

11. ADMINISTRACIONES PÚBLICAS

11.4 Pasivos en circulación y deuda según el Protocolo de Déficit Excesivo (PDE). Importes

Millones de euros

|        | Pasivos en circulación (Cuentas Financieras de la Economía Española) |                        |                       |                       |                                      | Ajustes por pasivos no incluidos en la deuda PDE, por valoración y otros (a) |                       |                       |                                      | Consolidación entre distintos subsectores de Administraciones Públicas | Deuda según el PDE           |                        |                       |                       |                                      |
|--------|--|------------------------|-----------------------|-----------------------|--------------------------------------|--|-----------------------|-----------------------|--------------------------------------|--|------------------------------|------------------------|-----------------------|-----------------------|--------------------------------------|
|        | Total  | Administración Central | Comunidades Autónomas | Corporaciones Locales | Administraciones de Seguridad Social | Administración Central   | Comunidades Autónomas | Corporaciones Locales | Administraciones de Seguridad Social |  | Total                        | Administración Central | Comunidades Autónomas | Corporaciones Locales | Administraciones de Seguridad Social |
|        | 1=2a5  | 2                      | 3                     | 4                     | 5                                    | 6  | 7                     | 8                     | 9                                    | 10   | 11=1-(6a10)<br>11=(12a15)-10 | 12=2-6                 | 13=3-7                | 14=4-8                | 15=5-9                               |
| 00     | 450 068  | 341 648                | 48 058                | 28 554                | 31 809                               | 26 834   | 8 583                 | 8 761                 | 12 977                               | 18 355   | 374 557                      | 314 814                | 39 474                | 19 793                | 18 832                               |
| 01     | 453 288  | 341 879                | 51 143                | 29 196                | 31 070                               | 26 389   | 7 436                 | 9 026                 | 12 365                               | 19 187   | 378 883                      | 315 490                | 43 706                | 20 170                | 18 704                               |
| 02     | 478 870  | 358 628                | 57 141                | 31 397                | 31 704                               | 37 053   | 10 670                | 9 875                 | 13 127                               | 23 999   | 384 145                      | 321 575                | 46 471                | 21 522                | 18 577                               |
| 03     | 477 838  | 353 574                | 61 782                | 33 147                | 29 335                               | 33 071   | 12 754                | 10 233                | 10 885                               | 28 120   | 382 775                      | 320 504                | 49 028                | 22 914                | 18 450                               |
| 04     | 502 297  | 371 877                | 66 172                | 34 965                | 29 284                               | 39 938   | 14 118                | 10 811                | 10 961                               | 36 581   | 389 888                      | 331 939                | 52 054                | 24 153                | 18 323                               |
| 05     | 519 993  | 376 568                | 74 965                | 39 125                | 29 335                               | 44 771   | 17 085                | 13 591                | 11 089                               | 39 978   | 393 479                      | 331 797                | 57 880                | 25 535                | 18 246                               |
| 06     | 514 089  | 362 164                | 80 622                | 42 536                | 28 768                               | 35 795   | 21 496                | 14 965                | 10 599                               | 39 066   | 392 168                      | 326 369                | 59 126                | 27 570                | 18 169                               |
| 07     | 508 534  | 347 003                | 86 217                | 46 321                | 28 993                               | 28 134   | 25 121                | 16 936                | 11 825                               | 42 720   | 383 798                      | 318 869                | 61 096                | 29 385                | 17 169                               |
| 08     | 595 164  | 414 756                | 101 186               | 50 769                | 28 454                               | 45 896   | 27 538                | 18 994                | 11 286                               | 51 679   | 439 771                      | 368 860                | 73 647                | 31 775                | 17 169                               |
| 09     | 749 228  | 545 395                | 121 058               | 55 075                | 27 699                               | 57 726   | 28 622                | 20 375                | 10 531                               | 63 274   | 568 700                      | 487 670                | 92 435                | 34 700                | 17 169                               |
| 10     | 821 416  | 577 276                | 155 620               | 59 781                | 28 739                               | 25 719   | 32 201                | 24 328                | 11 571                               | 78 338   | 649 259                      | 551 557                | 123 419               | 35 453                | 17 169                               |
| 11     | 955 751  | 659 607                | 202 941               | 64 890                | 28 313                               | 35 369   | 57 855                | 28 071                | 11 145                               | 79 781   | 743 530                      | 624 238                | 145 086               | 36 819                | 17 169                               |
| 12     | 1 186 266  | 870 286                | 224 287               | 62 772                | 28 921                               | 108 430  | 35 880                | 18 769                | 11 733                               | 120 728  | 890 726                      | 621 856                | 188 406               | 44 003                | 17 188                               |
| 13 III | 1 307 736  | 978 842                | 241 023               | 60 504                | 27 366                               | 145 516  | 41 287                | 17 401                | 10 177                               | 132 376  | 960 979                      | 833 326                | 199 737               | 43 103                | 17 190                               |
| IV     | 1 330 833  | 994 898                | 248 151               | 59 496                | 28 288                               | 156 953  | 38 390                | 17 386                | 11 101                               | 140 963  | 966 041                      | 837 945                | 209 761               | 42 111                | 17 187                               |
| 14 I   | P 1 395 202  | 1 052 516              | 256 893               | 58 614                | 27 179                               | 186 565  | 31 929                | 16 706                | 9 991                                | 154 308  | 995 703                      | 865 951                | 224 964               | 41 908                | 17 188                               |
| II     | P 1 466 236  | 1 104 638              | 263 495               | 59 684                | 38 419                               | 219 553  | 35 288                | 17 693                | 21 216                               | 160 021  | 1 012 466                    | 885 085                | 228 207               | 41 991                | 17 203                               |
| III    | P 1 465 600  | 1 115 390              | 266 203               | 57 022                | 26 985                               | 223 613  | 34 135                | 16 238                | 9 785                                | 161 691  | 1 020 139                    | 891 777                | 232 068               | 40 784                | 17 200                               |
| IV     | P 1 499 673  | 1 143 003              | 272 732               | 55 276                | 28 662                               | 247 287  | 35 912                | 16 946                | 11 474                               | 154 317  | 1 033 737                    | 895 716                | 236 820               | 38 330                | 17 188                               |
| 15 I   | P 1 470 220  | 1 114 504              | 274 910               | 53 533                | 27 273                               | 207 390  | 34 427                | 15 257                | 10 084                               | 156 929  | 1 046 134                    | 907 114                | 240 483               | 38 276                | 17 190                               |
| II     | P 1 452 135  | 1 078 622              | 283 266               | 53 768                | 36 479                               | 160 667  | 33 341                | 16 043                | 19 283                               | 170 336  | 1 052 464                    | 917 955                | 249 925               | 37 724                | 17 196                               |
| III    | A 1 480 794  | 1 111 905              | 284 487               | 53 456                | 30 946                               | 177 632  | 31 624                | 16 700                | 13 750                               | 178 774  | 1 062 315                    | 934 273                | 252 863               | 36 756                | 17 197                               |

Véanse notas al final del capítulo.

11. ADMINISTRACIONES PÚBLICAS

11.5 Pasivos en circulación y deuda según el Protocolo de Déficit Excesivo (PDE). Porcentajes del PIB pm

Porcentajes

|        | Pasivos en circulación (Cuentas Financieras de la Economía Española) |                        |                       |                       |                                      | Ajustes por pasivos no incluidos en la deuda PDE, por valoración y otros (a) |                       |                       |                                      | Consolidación entre distintos subsectores de Administraciones Públicas | Deuda según el PDE |                              |                       |                       |                                      | Pro memoria: PIB pm (millones de euros) (b) |
|--------|--|------------------------|-----------------------|-----------------------|--------------------------------------|--|-----------------------|-----------------------|--------------------------------------|--|--------------------|------------------------------|-----------------------|-----------------------|--------------------------------------|---|
|        | Total  | Administración Central | Comunidades Autónomas | Corporaciones Locales | Administraciones de Seguridad Social | Administración Central   | Comunidades Autónomas | Corporaciones Locales | Administraciones de Seguridad Social |  | Total              | Administración Central       | Comunidades Autónomas | Corporaciones Locales | Administraciones de Seguridad Social |   |
|        | 1=2a5  | 2                      | 3                     | 4                     | 5                                    | 6  | 7                     | 8                     | 9                                    |  | 10                 | 11=1-(6a10)<br>11=(12a15)-10 | 12=2-6                | 13=3-7                | 14=4-8                               |   |
| 00     | 69,6   | 52,9                   | 7,4                   | 4,4                   | 4,9                                  | 4,2  | 1,3                   | 1,4                   | 2,0                                  | 2,8  | 58,0               | 48,7                         | 6,1                   | 3,1                   | 2,9                                  | 646 250                                     |
| 01     | 64,8   | 48,9                   | 7,3                   | 4,2                   | 4,4                                  | 3,8  | 1,1                   | 1,3                   | 1,8                                  | 2,7  | 54,2               | 45,1                         | 6,2                   | 2,9                   | 2,7                                  | 699 528                                     |
| 02     | 63,9   | 47,9                   | 7,6                   | 4,2                   | 4,2                                  | 4,9  | 1,4                   | 1,3                   | 1,8                                  | 3,2  | 51,3               | 42,9                         | 6,2                   | 2,9                   | 2,5                                  | 749 288                                     |
| 03     | 59,5   | 44,0                   | 7,7                   | 4,1                   | 3,7                                  | 4,1  | 1,6                   | 1,3                   | 1,4                                  | 3,5  | 47,6               | 39,9                         | 6,1                   | 2,9                   | 2,3                                  | 803 472                                     |
| 04     | 58,3   | 43,2                   | 7,7                   | 4,1                   | 3,4                                  | 4,6  | 1,6                   | 1,3                   | 1,3                                  | 4,2  | 45,3               | 38,5                         | 6,0                   | 2,8                   | 2,1                                  | 861 420                                     |
| 05     | 55,9   | 40,5                   | 8,1                   | 4,2                   | 3,2                                  | 4,8  | 1,8                   | 1,5                   | 1,2                                  | 4,3  | 42,3               | 35,7                         | 6,2                   | 2,7                   | 2,0                                  | 930 566                                     |
| 06     | 51,0   | 35,9                   | 8,0                   | 4,2                   | 2,9                                  | 3,6  | 2,1                   | 1,5                   | 1,1                                  | 3,9  | 38,9               | 32,4                         | 5,9                   | 2,7                   | 1,8                                  | 1 007 974                                   |
| 07     | 47,1   | 32,1                   | 8,0                   | 4,3                   | 2,7                                  | 2,6  | 2,3                   | 1,6                   | 1,1                                  | 4,0  | 35,5               | 29,5                         | 5,7                   | 2,7                   | 1,6                                  | 1 080 807                                   |
| 08     | 53,3   | 37,2                   | 9,1                   | 4,5                   | 2,5                                  | 4,1  | 2,5                   | 1,7                   | 1,0                                  | 4,6  | 39,4               | 33,0                         | 6,6                   | 2,8                   | 1,5                                  | 1 116 207                                   |
| 09     | 69,4   | 50,5                   | 11,2                  | 5,1                   | 2,6                                  | 5,3  | 2,7                   | 1,9                   | 1,0                                  | 5,9  | 52,7               | 45,2                         | 8,6                   | 3,2                   | 1,6                                  | 1 079 034                                   |
| 10     | 76,0   | 53,4                   | 14,4                  | 5,5                   | 2,7                                  | 2,4  | 3,0                   | 2,3                   | 1,1                                  | 7,2  | 60,1               | 51,0                         | 11,4                  | 3,3                   | 1,6                                  | 1 080 913                                   |
| 11     | 89,3   | 61,6                   | 19,0                  | 6,1                   | 2,6                                  | 3,3  | 5,4                   | 2,6                   | 1,0                                  | 7,5  | 69,5               | 58,3                         | 13,6                  | 3,4                   | 1,6                                  | 1 070 413                                   |
| 12     | 113,7  | 83,5                   | 21,5                  | 6,0                   | 2,8                                  | 10,4   | 3,4                   | 1,8                   | 1,1                                  | 11,6   | 85,4               | 73,1                         | 18,1                  | 4,2                   | 1,6                                  | 1 042 872                                   |
| 13 III | 126,9  | 95,0                   | 23,4                  | 5,9                   | 2,7                                  | 14,1   | 4,0                   | 1,7                   | 1,0                                  | 12,8   | 93,2               | 80,8                         | 19,4                  | 4,2                   | 1,7                                  | 1 030 844                                   |
| IV     | 129,0  | 96,5                   | 24,1                  | 5,8                   | 2,7                                  | 15,2   | 3,7                   | 1,7                   | 1,1                                  | 13,7   | 93,7               | 81,3                         | 20,3                  | 4,1                   | 1,7                                  | 1 031 272                                   |
| 14 I   | P 135,3  | 102,1                  | 24,9                  | 5,7                   | 2,6                                  | 18,1   | 3,1                   | 1,6                   | 1,0                                  | 15,0   | 96,6               | 84,0                         | 21,8                  | 4,1                   | 1,7                                  | 1 031 035                                   |
| II     | P 141,9  | 106,9                  | 25,5                  | 5,8                   | 3,7                                  | 21,3   | 3,4                   | 1,7                   | 2,1                                  | 15,5   | 98,0               | 85,7                         | 22,1                  | 4,1                   | 1,7                                  | 1 033 071                                   |
| III    | P 141,4  | 107,6                  | 25,7                  | 5,5                   | 2,6                                  | 21,6   | 3,3                   | 1,6                   | 0,9                                  | 15,6   | 98,4               | 86,0                         | 22,4                  | 3,9                   | 1,7                                  | 1 036 554                                   |
| IV     | P 144,0  | 109,8                  | 26,2                  | 5,3                   | 2,8                                  | 23,8   | 3,4                   | 1,6                   | 1,1                                  | 14,8   | 99,3               | 86,0                         | 22,7                  | 3,7                   | 1,7                                  | 1 041 160                                   |
| 15 I   | P 140,1  | 106,2                  | 26,2                  | 5,1                   | 2,6                                  | 19,8   | 3,3                   | 1,5                   | 1,0                                  | 15,0   | 99,7               | 86,5                         | 22,9                  | 3,6                   | 1,6                                  | 1 049 198                                   |
| II     | P 137,0  | 101,8                  | 26,7                  | 5,1                   | 3,4                                  | 15,2   | 3,1                   | 1,5                   | 1,8                                  | 16,1   | 99,3               | 86,6                         | 23,6                  | 3,6                   | 1,6                                  | 1 059 770                                   |
| III    | A 138,4  | 103,9                  | 26,6                  | 5,0                   | 2,9                                  | 16,6   | 3,0                   | 1,6                   | 1,3                                  | 16,7   | 99,3               | 87,3                         | 23,6                  | 3,4                   | 1,6                                  | 1 070 319                                   |

Véanse notas al final del capítulo.

11. ADMINISTRACIONES PÚBLICAS

11.6 Deuda según el Protocolo de Déficit Excesivo (PDE) y activos financieros frente a Administraciones Públicas. Importes

Millones de euros

|        | Deuda según el PDE de Administraciones Públicas (consolidada) (a) | Administración Central |  |  | Comunidades Autónomas |  |  | Corporaciones Locales |  |  | Administraciones de Seguridad Social |  |  |
|--------|---|------------------------|--|--|-----------------------|--|--|-----------------------|--|--|--------------------------------------|--|--|
|        |   | Deuda según el PDE     | Activos financieros frente a Administraciones Públicas (FLA, FFPP y Prestamo a Administraciones de Seguridad Social) (b) | Deuda neta de activos financieros frente a Administraciones Públicas | Deuda según el PDE    | Activos financieros frente a Administraciones Públicas | Deuda neta de activos financieros frente a Administraciones Públicas | Deuda según el PDE    | Activos financieros frente a Administraciones Públicas | Deuda neta de activos financieros frente a Administraciones Públicas | Deuda según el PDE                   | Activos financieros frente a Administraciones Públicas (Fondo de Reserva de la Seguridad Social y resto) (c) | Deuda neta de activos financieros frente a Administraciones Públicas |
|        |   | 10+13<br>1=4+7+        | 2  | 3  | 4=2-3                 | 5  | 6  | 7=5-6                 | 8  | 9  | 10=8-9                               | 11   | 12   |
| 00     | 374 557   | 314 814                | 17 169   | 297 645  | 39 474                | -  | 39 474   | 19 793                | -  | 19 793   | 18 832                               | 1 187  | 17 645   |
| 01     | 378 883   | 315 490                | 17 169   | 298 321  | 43 706                | -  | 43 706   | 20 170                | -  | 20 170   | 18 704                               | 2 018  | 16 686   |
| 02     | 384 145   | 321 575                | 17 169   | 304 406  | 46 471                | -  | 46 471   | 21 522                | -  | 21 522   | 18 577                               | 6 831  | 11 747   |
| 03     | 382 775   | 320 504                | 17 169   | 303 335  | 49 028                | -  | 49 028   | 22 914                | -  | 22 914   | 18 450                               | 10 952   | 7 498  |
| 04     | 389 888   | 331 939                | 17 169   | 314 771  | 52 054                | -  | 52 054   | 24 153                | -  | 24 153   | 18 323                               | 19 412   | -1 089   |
| 05     | 393 479   | 331 797                | 17 169   | 314 628  | 57 880                | -  | 57 880   | 25 535                | -  | 25 535   | 18 246                               | 22 810   | -4 564   |
| 06     | 392 168   | 326 369                | 17 169   | 309 200  | 59 126                | -  | 59 126   | 27 570                | -  | 27 570   | 18 169                               | 21 897   | -3 728   |
| 07     | 383 798   | 318 869                | 17 169   | 301 701  | 61 096                | -  | 61 096   | 29 385                | -  | 29 385   | 17 169                               | 25 551   | -8 383   |
| 08     | 439 771   | 368 860                | 17 169   | 351 691  | 73 647                | -  | 73 647   | 31 775                | -  | 31 775   | 17 169                               | 34 511   | -17 342  |
| 09     | 568 700   | 487 670                | 17 169   | 470 501  | 92 435                | -  | 92 435   | 34 700                | -  | 34 700   | 17 169                               | 46 105   | -28 937  |
| 10     | 649 259   | 551 557                | 17 169   | 534 388  | 123 419               | -  | 123 419  | 35 453                | -  | 35 453   | 17 169                               | 61 170   | -44 001  |
| 11     | 743 530   | 624 238                | 17 169   | 607 069  | 145 086               | -  | 145 086  | 36 819                | -  | 36 819   | 17 169                               | 62 613   | -45 444  |
| 12     | 890 726   | 761 856                | 60 934   | 700 922  | 188 406               | -  | 188 406  | 44 003                | -  | 44 003   | 17 188                               | 59 794   | -42 606  |
| 13 III | 960 979   | 833 326                | 76 028   | 757 298  | 199 737               | -  | 199 737  | 43 103                | -  | 43 103   | 17 190                               | 56 348   | -39 158  |
| IV     | 966 041   | 837 945                | 89 571   | 748 374  | 209 761               | -  | 209 761  | 42 111                | -  | 42 111   | 17 187                               | 51 392   | -34 205  |
| 14 I   | P 995 703   | 865 951                | 102 285  | 763 666  | 224 964               | -  | 224 964  | 41 908                | -  | 41 908   | 17 188                               | 52 023   | -34 835  |
| II     | P 1 012 466   | 885 085                | 107 182  | 777 903  | 228 207               | -  | 228 207  | 41 991                | -  | 41 991   | 17 203                               | 52 839   | -35 636  |
| III    | P 1 020 139   | 891 777                | 112 757  | 779 020  | 232 068               | -  | 232 068  | 40 784                | -  | 40 784   | 17 200                               | 48 934   | -31 734  |
| IV     | P 1 033 737   | 895 716                | 113 453  | 782 263  | 236 820               | -  | 236 820  | 38 330                | -  | 38 330   | 17 188                               | 40 864   | -23 676  |
| 15 I   | P 1 046 134   | 907 114                | 115 650  | 791 465  | 240 483               | -  | 240 483  | 38 276                | -  | 38 276   | 17 190                               | 41 279   | -24 090  |
| II     | P 1 052 464   | 917 955                | 131 667  | 786 287  | 249 925               | -  | 249 925  | 37 724                | -  | 37 724   | 17 196                               | 38 669   | -21 473  |
| III    | A 1 062 315   | 934 273                | 138 965  | 795 308  | 252 863               | -  | 252 863  | 36 756                | -  | 36 756   | 17 197                               | 39 809   | -22 612  |

Véanse notas al final del capítulo.

11. ADMINISTRACIONES PÚBLICAS

11.7 Deuda según el Protocolo de Déficit Excesivo (PDE) y activos financieros frente a Administraciones Públicas. Porcentajes del PIB pm

Porcentajes

|        | Deuda según el PDE de Administraciones Públicas (consolidada) (a) | Administración Central |   |  | Comunidades Autónomas |  |  | Corporaciones Locales |  |  | Administraciones de Seguridad Social |  |  |                 |
|--------|---|------------------------|---|--|-----------------------|--|--|-----------------------|--|--|--------------------------------------|--|--|-----------------|
|        |   | Deuda según el PDE     | Activos financieros frente a Administraciones Públicas(FLA, FFPP y Prestamo a Administraciones de Seguridad Social) (b) | Deuda neta de activos financieros frente a Administraciones Públicas | Deuda según el PDE    | Activos financieros frente a Administraciones Públicas | Deuda neta de activos financieros frente a Administraciones Públicas | Deuda según el PDE    | Activos financieros frente a Administraciones Públicas | Deuda neta de activos financieros frente a Administraciones Públicas | Deuda según el PDE                   | Activos financieros frente a Administraciones Públicas (Fondo de Reserva de la Seguridad Social y resto (c)) | Deuda neta de activos financieros frente a Administraciones Públicas |                 |
|        |   |                        |   |  |                       |  |  |                       |  |  |                                      |  |  | 10+13<br>1=4+7+ |
| 00     | 58,0  | 48,7                   | 2,7   | 46,1   | 6,1                   | -  | 6,1  | 3,1                   | -  | 3,1  | 2,9                                  | 0,2  | 2,7  |                 |
| 01     | 54,2  | 45,1                   | 2,5   | 42,6   | 6,2                   | -  | 6,2  | 2,9                   | -  | 2,9  | 2,7                                  | 0,3  | 2,4  |                 |
| 02     | 51,3  | 42,9                   | 2,3   | 40,6   | 6,2                   | -  | 6,2  | 2,9                   | -  | 2,9  | 2,5                                  | 0,9  | 1,6  |                 |
| 03     | 47,6  | 39,9                   | 2,1   | 37,8   | 6,1                   | -  | 6,1  | 2,9                   | -  | 2,9  | 2,3                                  | 1,4  | 0,9  |                 |
| 04     | 45,3  | 38,5                   | 2,0   | 36,5   | 6,0                   | -  | 6,0  | 2,8                   | -  | 2,8  | 2,1                                  | 2,3  | -0,1   |                 |
| 05     | 42,3  | 35,7                   | 1,8   | 33,8   | 6,2                   | -  | 6,2  | 2,7                   | -  | 2,7  | 2,0                                  | 2,5  | -0,5   |                 |
| 06     | 38,9  | 32,4                   | 1,7   | 30,7   | 5,9                   | -  | 5,9  | 2,7                   | -  | 2,7  | 1,8                                  | 2,2  | -0,4   |                 |
| 07     | 35,5  | 29,5                   | 1,6   | 27,9   | 5,7                   | -  | 5,7  | 2,7                   | -  | 2,7  | 1,6                                  | 2,4  | -0,8   |                 |
| 08     | 39,4  | 33,0                   | 1,5   | 31,5   | 6,6                   | -  | 6,6  | 2,8                   | -  | 2,8  | 1,5                                  | 3,1  | -1,6   |                 |
| 09     | 52,7  | 45,2                   | 1,6   | 43,6   | 8,6                   | -  | 8,6  | 3,2                   | -  | 3,2  | 1,6                                  | 4,3  | -2,7   |                 |
| 10     | 60,1  | 51,0                   | 1,6   | 49,4   | 11,4                  | -  | 11,4   | 3,3                   | -  | 3,3  | 1,6                                  | 5,7  | -4,1   |                 |
| 11     | 69,5  | 58,3                   | 1,6   | 56,7   | 13,6                  | -  | 13,6   | 3,4                   | -  | 3,4  | 1,6                                  | 5,8  | -4,2   |                 |
| 12     | 85,4  | 73,1                   | 5,8   | 67,2   | 18,1                  | -  | 18,1   | 4,2                   | -  | 4,2  | 1,6                                  | 5,7  | -4,1   |                 |
| 13 III | 93,2  | 80,8                   | 7,4   | 73,5   | 19,4                  | -  | 19,4   | 4,2                   | -  | 4,2  | 1,7                                  | 5,5  | -3,8   |                 |
| IV     | 93,7  | 81,3                   | 8,7   | 72,6   | 20,3                  | -  | 20,3   | 4,1                   | -  | 4,1  | 1,7                                  | 5,0  | -3,3   |                 |
| 14 I   | P   | 96,6                   | 84,0  | 9,9  | 74,1                  | 21,8   | -  | 21,8                  | 4,1  | -  | 4,1                                  | 1,7  | 5,0  | -3,4            |
| II     | P   | 98,0                   | 85,7  | 10,4   | 75,3                  | 22,1   | -  | 22,1                  | 4,1  | -  | 4,1                                  | 1,7  | 5,1  | -3,4            |
| III    | P   | 98,4                   | 86,0  | 10,9   | 75,2                  | 22,4   | -  | 22,4                  | 3,9  | -  | 3,9                                  | 1,7  | 4,7  | -3,1            |
| IV     | P   | 99,3                   | 86,0  | 10,9   | 75,1                  | 22,7   | -  | 22,7                  | 3,7  | -  | 3,7                                  | 1,7  | 3,9  | -2,3            |
| 15 I   | P   | 99,7                   | 86,5  | 11,0   | 75,4                  | 22,9   | -  | 22,9                  | 3,6  | -  | 3,6                                  | 1,6  | 3,9  | -2,3            |
| II     | P   | 99,3                   | 86,6  | 12,4   | 74,2                  | 23,6   | -  | 23,6                  | 3,6  | -  | 3,6                                  | 1,6  | 3,6  | -2,0            |
| III    | A   | 99,3                   | 87,3  | 13,0   | 74,3                  | 23,6   | -  | 23,6                  | 3,4  | -  | 3,4                                  | 1,6  | 3,7  | -2,1            |

Véanse notas al final del capítulo.

11. ADMINISTRACIONES PÚBLICAS

11.8 Conciliación entre la necesidad de financiación y la variación de la deuda elaborada según el Protocolo de Déficit Excesivo (PDE). Importes

INE, IGAE y Banco de España

Millones de euros

|      | Variación de la deuda elaborada según el PDE (a) | Necesidad(+) o Capac.(-) de financiación | Adquisiciones netas de activos financieros (b)(c) |                                    |         | Ajustes (b) |                                  |                                    |         |  |                                      |  |                   |        |
|------|--|--|---|------------------------------------|---------|-------------|----------------------------------|------------------------------------|---------|--|--------------------------------------|--|-------------------|--------|
|      |  |  | Total   | Frente a Administraciones Públicas | Resto   | Total       | Otras cuentas pendientes de pago |                                    |         | Otras operaciones financieras frente a Administraciones Públicas | Por variaciones en el tipo de cambio | Otros cambios en volumen de la deuda (d) | Otros ajustes (e) |        |
|      |  |  |   |                                    |         |             | Total                            | Frente a Administraciones Públicas | Resto   |  |                                      |  |                   |        |
|      | 1=2+3+6  | 2  | 3=4+5   | 4                                  | 5       | 6=7+10+     | 7=8+9                            | 8                                  | 9       | 10   | 11                                   | 12                                       | 13                |        |
| 00   | 12 334   | 6 608                                    | 10 412  | 282                                | 10 130  | -4 686      | -5 692                           | 388                                | -6 080  | -669   | -37                                  | -  | 1 713             |        |
| 01   | 4 326  | 3 839                                    | -1 693  | 626                                | -2 319  | 2 180       | 3 520                            | 54                                 | 3 467   | -680   | -199                                 | -  | -461              |        |
| 02   | 5 262  | 3 106                                    | 15 256  | 4 822                              | 10 435  | -13 100     | -5 340                           | -8                                 | -5 333  | -4 814   | -1 084                               | -1 647                                   | -215              |        |
| 03   | -1 370   | 2 960                                    | 1 032   | 5 409                              | -4 377  | -5 362      | -146                             | -1 313                             | 1 168   | -4 095   | -793                                 | -  | -328              |        |
| 04   | 7 113  | 364                                      | 19 306  | 8 105                              | 11 200  | -12 557     | -1 475                           | 325                                | -1 800  | -8 430   | -727                                 | -  | -1 925            |        |
| 05   | 3 591  | -11 229                                  | 26 575  | 4 696                              | 21 880  | -11 755     | -7 791                           | -1 363                             | -6 428  | -3 333   | 64                                   | -  | -695              |        |
| 06   | -1 311   | -22 144                                  | 31 074  | -410                               | 31 483  | -10 241     | -12 135                          | -541                               | -11 594 | 951  | -178                                 | -  | 1 122             |        |
| 07   | -8 370   | -21 620                                  | 26 248  | 4 216                              | 22 032  | -12 998     | -9 222                           | -630                               | -8 592  | -3 586   | -166                                 | -295                                     | 270               |        |
| 08   | 55 973   | 49 385                                   | 23 585  | 9 647                              | 13 938  | -16 997     | -7 098                           | -707                               | -6 391  | -8 940   | -352                                 | -63                                      | -543              |        |
| 09   | 128 929  | 118 237                                  | 35 866  | 10 902                             | 24 964  | -25 174     | -6 212                           | 722                                | -6 934  | -11 623  | -129                                 | -48                                      | -7 161            |        |
| 10   | 80 559   | 101 445                                  | 7 871   | 23 261                             | -15 390 | -28 758     | -14 570                          | -8 336                             | -6 234  | -14 925  | 72                                   | -40                                      | 705               |        |
| 11   | 94 271   | 101 265                                  | 22 032  | 22 587                             | -555    | -29 025     | -31 000                          | -21 145                            | -9 855  | -1 442   | 337                                  | 849                                      | 2 230             |        |
| 12   | 147 196  | 108 903                                  | 117 331   | 100 469                            | 16 861  | -79 038     | 28 338                           | 3 544                              | 24 794  | -104 014   | 313                                  | -1 300                                   | -2 376            |        |
| 13   | 75 315   | 71 241                                   | 61 063  | 58 749                             | 2 314   | -56 989     | 7 769                            | 2 371                              | 5 398   | -61 120  | 281                                  | -172                                     | -3 747            |        |
| 14   | P  | 67 697                                   | 61 319  | 44 318                             | 32 674  | 11 644      | -37 940                          | 2 249                              | 1 569   | 680  | -34 243                              | 120                                      | -26               | -6 041 |
| 14 I | P  | 29 662                                   | 6 586   | 25 002                             | 18 515  | 6 487       | -1 926                           | 16 989                             | -107    | 17 097   | -18 407                              | -1                                       | -                 | -507   |
| II   | P  | 16 763                                   | 28 675  | 23 467                             | 12 232  | 11 235      | -35 380                          | -19 413                            | 628     | -20 041  | -12 860                              | 37                                       | -26               | -3 118 |
| III  | P  | 7 673                                    | 2 773   | -4 563                             | 3 790   | -8 352      | 9 463                            | 17 015                             | 3 230   | 13 785   | -7 020                               | 21                                       | -                 | -553   |
| IV   | P  | 13 598                                   | 23 285  | 412                                | -1 863  | 2 274       | -10 098                          | -12 342                            | -2 182  | -10 160  | 4 044                                | 64                                       | -                 | -1 864 |
| 15 I | P  | 12 396                                   | 7 350   | 3 972                              | 2 547   | 1 425       | 1 074                            | 8 924                              | 1 707   | 7 217  | -4 254                               | 17                                       | -                 | -3 612 |
| II   | P  | 6 330                                    | 24 633  | 7 342                              | 13 269  | -5 927      | -25 645                          | -9 311                             | 921     | -10 233  | -14 191                              | 11                                       | -2                | -2 152 |
| III  | A  | 9 851                                    | 1 692   | 13 049                             | 8 738   | 4 312       | -4 890                           | 4 913                              | -696    | 5 609  | -8 041                               | -29                                      | -                 | -1 734 |

Véanse notas al final del capítulo.

11. ADMINISTRACIONES PÚBLICAS

11.9 Conciliación entre la necesidad de financiación y la variación de la deuda elaborada según el Protocolo de Déficit Excesivo (PDE). Porcentajes del PIB pm

INE, IGAE y Banco de España

Porcentajes

|         | Variación de la deuda elaborada según el PDE (a) | Necesidad(+) o Capac.(-) de financiación | Adquisiciones netas de activos financieros (b)(c) |                                    |         | Ajustes (b) |                                  |                                    |       |  |                                      |  |                   |
|---------|--|--|---|------------------------------------|---------|-------------|----------------------------------|------------------------------------|-------|--|--------------------------------------|--|-------------------|
|         |  |  | Total   | Frente a Administraciones Públicas | Resto   | Total       | Otras cuentas pendientes de pago |                                    |       | Otras operaciones financieras frente a Administraciones Públicas | Por variaciones en el tipo de cambio | Otros cambios en volumen de la deuda (d) | Otros ajustes (e) |
|         |  |  |   |                                    |         |             | Total                            | Frente a Administraciones Públicas | Resto |  |                                      |  |                   |
|         |  |  |   |                                    |         |             |                                  |                                    |       |  |                                      |  |                   |
| 1=2+3+6 | 2  | 3=4+5                                    | 4   | 5                                  | 6=7+10+ | 7=8+9       | 8                                | 9                                  | 10    | 11   | 12                                   | 13                                       |                   |
| 00      | 1,9  | 1,0                                      | 1,6   | 0,0                                | 1,6     | -0,7        | -0,9                             | 0,1                                | -1,0  | -0,1   | -0,0                                 | -  | 0,3               |
| 01      | 0,6  | 0,5                                      | -0,2  | 0,1                                | -0,3    | 0,3         | 0,5                              | 0,0                                | 0,5   | -0,1   | -0,0                                 | -  | -0,1              |
| 02      | 0,7  | 0,4                                      | 2,0   | 0,7                                | 1,4     | -1,7        | -0,7                             | -0,0                               | -0,7  | -0,6   | -0,1                                 | -0,2                                     | -0,0              |
| 03      | -0,2   | 0,4                                      | 0,1   | 0,7                                | -0,5    | -0,7        | -0,0                             | -0,2                               | 0,1   | -0,5   | -0,1                                 | -  | -0,0              |
| 04      | 0,8  | 0,0                                      | 2,2   | 1,0                                | 1,3     | -1,5        | -0,2                             | 0,0                                | -0,2  | -1,0   | -0,1                                 | -  | -0,2              |
| 05      | 0,4  | -1,2                                     | 2,9   | 0,5                                | 2,4     | -1,3        | -0,8                             | -0,1                               | -0,7  | -0,4   | 0,0                                  | -  | -0,1              |
| 06      | -0,1   | -2,2                                     | 3,1   | -0,0                               | 3,2     | -1,0        | -1,2                             | -0,0                               | -1,1  | 0,1  | -0,0                                 | -  | 0,1               |
| 07      | -0,8   | -2,0                                     | 2,4   | 0,4                                | 2,1     | -1,2        | -0,9                             | -0,1                               | -0,8  | -0,3   | -0,0                                 | -0,0                                     | 0,0               |
| 08      | 5,0  | 4,4                                      | 2,1   | 0,9                                | 1,2     | -1,5        | -0,6                             | -0,1                               | -0,6  | -0,8   | -0,0                                 | -0,0                                     | -0,0              |
| 09      | 11,9   | 11,0                                     | 3,3   | 1,0                                | 2,3     | -2,3        | -0,6                             | 0,1                                | -0,6  | -1,1   | -0,0                                 | -0,0                                     | -0,7              |
| 10      | 7,5  | 9,4                                      | 0,7   | 2,2                                | -1,4    | -2,7        | -1,3                             | -0,8                               | -0,6  | -1,4   | 0,0                                  | -0,0                                     | 0,1               |
| 11      | 8,8  | 9,5                                      | 2,1   | 2,1                                | -0,1    | -2,7        | -2,9                             | -2,0                               | -0,9  | -0,1   | 0,0                                  | 0,1                                      | 0,2               |
| 12      | 14,1   | 10,4                                     | 11,3  | 9,6                                | 1,6     | -7,6        | 2,7                              | 0,3                                | 2,3   | -10,0  | 0,0                                  | -0,1                                     | -0,2              |
| 13      | 7,3  | 6,9                                      | 5,9   | 5,7                                | 0,2     | -5,5        | 0,8                              | 0,2                                | 0,5   | -5,9   | 0,0                                  | -0,0                                     | -0,4              |
| 14      | P 6,5  | 5,9                                      | 4,3   | 3,2                                | 1,1     | -3,6        | 0,2                              | 0,2                                | 0,1   | -3,3   | 0,0                                  | -0,0                                     | -0,6              |
| 14 /    | P 2,8  | 0,6                                      | 2,4   | 1,8                                | 0,6     | -0,2        | 1,6                              | -0,0                               | 1,7   | -1,8   | -0,0                                 | -  | -0,0              |
| //      | P 1,6  | 2,8                                      | 2,3   | 1,2                                | 1,1     | -3,4        | -1,9                             | 0,1                                | -1,9  | -1,2   | 0,0                                  | -0,0                                     | -0,3              |
| ///     | P 0,7  | 0,3                                      | -0,4  | 0,4                                | -0,8    | 0,9         | 1,6                              | 0,3                                | 1,3   | -0,7   | 0,0                                  | -  | -0,1              |
| IV      | P 1,3  | 2,2                                      | 0,0   | -0,2                               | 0,2     | -1,0        | -1,2                             | -0,2                               | -1,0  | 0,4  | 0,0                                  | -  | -0,2              |
| 15 /    | P 1,2  | 0,7                                      | 0,4   | 0,2                                | 0,1     | 0,1         | 0,8                              | 0,2                                | 0,7   | -0,4   | 0,0                                  | -  | -0,3              |
| //      | P 0,6  | 2,3                                      | 0,7   | 1,3                                | -0,6    | -2,4        | -0,9                             | 0,1                                | -1,0  | -1,3   | 0,0                                  | -0,0                                     | -0,2              |
| ///     | A 0,9  | 0,2                                      | 1,2   | 0,8                                | 0,4     | -0,5        | 0,5                              | -0,1                               | 0,5   | -0,8   | -0,0                                 | -  | -0,2              |

Véanse notas al final del capítulo.

11. ADMINISTRACIONES PÚBLICAS

11.10 Adquisición neta de activos financieros

Millones de euros

|       | Total    | Por instrumentos     |   |                                  |               |               |           |  |   |                       |                                   | Por sectores de contrapartida |  |                 |
|-------|----------|----------------------|---|----------------------------------|---------------|---------------|-----------|--|---|-----------------------|-----------------------------------|-------------------------------|--|-----------------|
|       |          | Efectivo y depósitos |   | Valores representativos de deuda |               |               | Préstamos | Participaciones en el capital y en fondos de inversión | Sistemas de seguros, de pensiones y de garantías estandarizadas | Derivados financieros | Otras cuentas pendientes de cobro | Residentes                    | Del cual: Frente a Administraciones Públicas | Resto del mundo |
|       |          | Total                | Del cual: Depósitos en el Banco de España | Total                            | A corto plazo | A largo plazo |           |  |   |                       |                                   |                               |  |                 |
|       |          |                      |   |                                  |               |               | 9+10+11   | 1=2+4+7+8+2  | 3   | 4=5+6                 | 5                                 | 6                             | 7  | 8               |
| 00    | 10 412   | 11 095               | 8 351                                     | 716                              | 58            | 658           | 200       | -3 219   | -   | -122                  | 1 743                             | 10 362                        | 282  | 49              |
| 01    | -1 693   | -2 496               | -17 060                                   | 782                              | 75            | 708           | 1 119     | -3 648   | -   | -131                  | 2 682                             | -1 860                        | 626  | 166             |
| 02    | 15 256   | 8 116                | 1 785                                     | 4 708                            | 189           | 4 519         | 1 241     | -1 799   | -   | -164                  | 3 154                             | 14 998                        | 4 822  | 258             |
| 03    | 1 032    | -4 203               | 1 767                                     | 4 091                            | -298          | 4 389         | 1 163     | 193  | -   | -171                  | -43                               | 988                           | 5 409  | 44              |
| 04    | 19 306   | 6 131                | -1 817                                    | 9 358                            | 1 019         | 8 339         | 1 714     | -443   | -   | -123                  | 2 669                             | 18 044                        | 8 105  | 1 262           |
| 05    | 26 575   | 11 377               | -695                                      | 7 928                            | 508           | 7 419         | 656       | 463  | -   | -7                    | 6 158                             | 22 022                        | 4 696  | 4 553           |
| 06    | 31 074   | 13 343               | 1 780                                     | 9 545                            | -1 372        | 10 917        | 2 033     | 258  | -   | -3                    | 5 898                             | 19 984                        | -410   | 11 089          |
| 07    | 26 248   | 12 168               | 2 973                                     | 9 748                            | 527           | 9 221         | 2 021     | 504  | -   | -9                    | 1 817                             | 19 568                        | 4 216  | 6 680           |
| 08    | 23 585   | 819                  | 740                                       | 19 159                           | 510           | 18 649        | 2 539     | 838  | -   | 27                    | 203                               | 20 479                        | 9 647  | 3 106           |
| 09    | 35 866   | 17 814               | 12 463                                    | 6 210                            | -38           | 6 248         | 8 128     | 344  | -   | 45                    | 3 324                             | 44 639                        | 10 902                                       | -8 773          |
| 10    | 7 871    | -24 635              | -21 896                                   | 9 476                            | 2 525         | 6 951         | 6 901     | 8 251  | -   | -31                   | 7 910                             | 10 476                        | 23 261                                       | -2 605          |
| 11    | 22 032   | -17 606              | -3 911                                    | -6 631                           | -1 506        | -5 125        | 12 463    | -478   | -   | 37                    | 34 245                            | 16 593                        | 22 587                                       | 5 438           |
| 12    | 117 331  | 7 170                | 3 584                                     | -5 511                           | 3 006         | -8 517        | 109 681   | 3 489  | -   | 165                   | 2 337                             | 101 995                       | 100 469                                      | 15 336          |
| 13    | 61 063   | -13 276              | -6 893                                    | -9 523                           | -3 370        | -6 153        | 75 470    | 1 769  | -   | 177                   | 6 446                             | 52 874                        | 58 749                                       | 8 190           |
| 14    | P 44 318 | 10 982               | -2 062                                    | -13 823                          | -1 863        | -11 960       | 46 874    | 1 113  | -   | -                     | -827                              | 40 695                        | 32 674                                       | 3 623           |
| 13 IV | 23 571   | -23 831              | -7 486                                    | -6 442                           | -4 509        | -1 932        | 40 943    | 880  | -   | 70                    | 11 951                            | 20 315                        | 33 730                                       | 3 256           |
| 14 /  | P 25 002 | 11 546               | -291                                      | 1 018                            | 2 061         | -1 042        | 16 630    | 624  | -   | -                     | -4 817                            | 24 996                        | 18 515                                       | 6               |
| //    | P 23 467 | 9 832                | 3 072                                     | -440                             | -3 065        | 2 626         | 13 222    | 2 312  | -   | -                     | -1 459                            | 22 118                        | 12 232                                       | 1 349           |
| ///   | P -4 563 | -7 293               | -4 771                                    | -3 756                           | 1 885         | -5 641        | 11 851    | -923   | -   | -                     | -4 442                            | -4 826                        | 3 790  | 264             |
| IV    | P 412    | -3 103               | -72                                       | -10 645                          | -2 743        | -7 902        | 5 171     | -901   | -   | -                     | 9 890                             | -1 592                        | -1 863                                       | 2 004           |
| 15 /  | P 3 972  | 10 684               | 3   | 2 214                            | 1 805         | 409           | -402      | -3 320   | -   | -                     | -5 204                            | 5 364                         | 2 547  | -1 392          |
| //    | P 7 342  | -2 160               | 3 784                                     | -2 099                           | 249           | -2 349        | 15 932    | 463  | -   | -                     | -4 793                            | 7 342                         | 13 269                                       | 0               |
| ///   | A 13 049 | 4 602                | 13 777                                    | 683                              | 563           | 120           | 7 135     | 23   | -   | -                     | 606                               | 13 050                        | 8 738  | -1              |



## 11. ADMINISTRACIONES PÚBLICAS

## 11.11 Pasivos netos contraídos

Millones de euros

|       | Total        | Por instrumentos     |                                  |               |               |           |               |               |  | Por sectores de contrapartida    |            |  |                 |
|-------|--------------|----------------------|----------------------------------|---------------|---------------|-----------|---------------|---------------|--|----------------------------------|------------|--|-----------------|
|       |              | Efectivo y depósitos | Valores representativos de deuda |               |               | Préstamos |               |               | Participaciones en el capital y en fondos de inversión | Otras cuentas pendientes de pago | Residentes | Del cual: Frente a Administraciones Públicas | Resto del mundo |
|       |              |                      | Total                            | A corto plazo | A largo plazo | Total     | A corto plazo | A largo plazo |  |                                  |            |  |                 |
|       | 1=2+3+6+9+10 | 2                    | 3                                | 4             | 5             | 6         | 7             | 8             | 9  | 10                               | 11         | 12   | 13              |
| 00    | 17 020       | -49                  | 10 966                           | -8 567        | 19 533        | 410       | 427           | -17           | -  | 5 692                            | -18 696    | 282  | 35 715          |
| 01    | 2 146        | -73                  | 5 259                            | -5            | 5 265         | 480       | 990           | -510          | -  | -3 520                           | -9 565     | 626  | 11 711          |
| 02    | 18 362       | 1 260                | 10 986                           | 2 759         | 8 227         | 776       | -784          | 1 561         | -  | 5 340                            | 8 105      | 4 822  | 10 257          |
| 03    | 3 992        | 173                  | 2 806                            | 871           | 1 935         | 867       | 493           | 374           | -  | 146                              | 11 886     | 5 409  | -7 895          |
| 04    | 19 670       | 236                  | 10 078                           | -366          | 10 443        | 7 881     | 47            | 7 835         | -  | 1 475                            | -7 924     | 8 105  | 27 594          |
| 05    | 15 346       | 255                  | 7 313                            | -3 689        | 11 002        | -12       | -1 987        | 1 974         | -  | 7 791                            | 12 415     | 4 696  | 2 932           |
| 06    | 8 930        | 266                  | -3 892                           | -1 098        | -2 793        | 420       | 292           | 128           | -  | 12 135                           | -1 497     | -410   | 10 427          |
| 07    | 4 628        | 243                  | -4 701                           | 14 860        | -19 560       | -136      | 69            | -205          | -  | 9 222                            | 17 883     | 4 216  | -13 255         |
| 08    | 72 970       | 113                  | 52 603                           | 26 818        | 25 785        | 13 156    | 3 161         | 9 995         | -  | 7 098                            | 58 425     | 9 647  | 14 544          |
| 09    | 154 103      | 48                   | 132 958                          | 33 875        | 99 082        | 12 635    | 1 686         | 10 949        | 2 250  | 6 212                            | 96 036     | 10 902                                       | 58 067          |
| 10    | 109 316      | 116                  | 75 706                           | -15 184       | 90 890        | 18 925    | -1 337        | 20 262        | -  | 14 570                           | 82 962     | 23 261                                       | 26 354          |
| 11    | 123 297      | 101                  | 75 357                           | 3 360         | 71 997        | 16 838    | 6 794         | 10 045        | -  | 31 000                           | 130 459    | 22 587                                       | -7 162          |
| 12    | 226 234      | -4                   | 65 990                           | -9 658        | 75 648        | 188 586   | -93           | 188 679       | -  | -28 338                          | 166 501    | 100 469                                      | 59 732          |
| 13    | 132 304      | 15                   | 89 674                           | 15 481        | 74 193        | 50 384    | -3 060        | 53 444        | -  | -7 769                           | 64 380     | 58 749                                       | 67 925          |
| 14    | 105 637      | 151                  | 53 397                           | -2 952        | 56 349        | 54 339    | -459          | 54 798        | -  | -2 249                           | 56 261     | 32 674                                       | 49 376          |
| 13 IV | 45 853       | -18                  | 9 843                            | 1 775         | 8 068         | 29 567    | -4 636        | 34 203        | -  | 6 461                            | 5 526      | 33 730                                       | 40 327          |
| 14 I  | 31 588       | 30                   | 24 917                           | -4 297        | 29 215        | 23 630    | -1 359        | 24 989        | -  | -16 989                          | 27 544     | 18 515                                       | 4 044           |
| II    | 52 142       | 77                   | 20 096                           | -840          | 20 936        | 12 556    | 827           | 11 729        | -  | 19 413                           | 25 891     | 12 232                                       | 26 251          |
| III   | -1 790       | 60                   | 7 060                            | 1 388         | 5 673         | 8 106     | 130           | 7 976         | -  | -17 015                          | 12 918     | 3 790  | -14 708         |
| IV    | 23 697       | -16                  | 1 323                            | 797           | 525           | 10 048    | -57           | 10 104        | -  | 12 342                           | -10 092    | -1 863                                       | 33 789          |
| 15 I  | 11 322       | 30                   | 19 953                           | -549          | 20 503        | 262       | 2 250         | -1 988        | -  | -8 924                           | -8 466     | 2 547  | 19 788          |
| II    | 31 975       | 70                   | 11 751                           | 820           | 10 932        | 10 842    | 84            | 10 758        | -  | 9 311                            | 10 127     | 13 269                                       | 21 849          |
| III   | 14 741       | 70                   | 15 844                           | 4 190         | 11 654        | 3 741     | -428          | 4 170         | -  | -4 913                           | 354        | 8 738  | 14 387          |

## 11. ADMINISTRACIONES PÚBLICAS

## 11.12 Deuda según el Protocolo de Déficit Excesivo (PDE) por instrumentos

Millones de euros y porcentajes

|        | Total     | Porcentajes del PIB pm | Efectivo y depósitos | Valores representativos de deuda |               |               | Préstamos |               |               | Pro memoria: Deuda según el PDE en poder de Administraciones Públicas (a) |
|--------|-----------|------------------------|----------------------|----------------------------------|---------------|---------------|-----------|---------------|---------------|---|
|        |           |                        |                      | Total                            | A corto plazo | A largo plazo | Total     | A corto plazo | A largo plazo |   |
|        |           |                        |                      |                                  |               |               |           |               |               |   |
|        | 1=3+4+7   | 2                      | 3                    | 4=5+6                            | 5             | 6             | 7=8+9     | 8             | 9             | 10  |
| 00     | 374 557   | 58,0                   | 2 595                | 314 607                          | 13 617        | 300 990       | 57 356    | 5 809         | 51 547        | 18 355  |
| 01     | 378 883   | 54,2                   | 2 522                | 318 532                          | 13 478        | 305 054       | 57 830    | 6 799         | 51 031        | 19 187  |
| 02     | 384 145   | 51,3                   | 2 134                | 323 779                          | 16 007        | 307 771       | 58 232    | 6 014         | 52 218        | 23 999  |
| 03     | 382 775   | 47,6                   | 2 307                | 321 441                          | 17 006        | 304 435       | 59 027    | 6 507         | 52 519        | 28 120  |
| 04     | 389 888   | 45,3                   | 2 543                | 320 460                          | 15 578        | 304 882       | 66 885    | 6 554         | 60 331        | 36 581  |
| 05     | 393 479   | 42,3                   | 2 798                | 323 784                          | 11 354        | 312 430       | 66 897    | 4 567         | 62 330        | 39 978  |
| 06     | 392 168   | 38,9                   | 3 064                | 321 797                          | 11 686        | 310 110       | 67 308    | 4 859         | 62 448        | 39 066  |
| 07     | 383 798   | 35,5                   | 3 307                | 313 618                          | 26 307        | 287 312       | 66 873    | 4 928         | 61 945        | 42 720  |
| 08     | 439 771   | 39,4                   | 3 420                | 356 381                          | 53 033        | 303 348       | 79 970    | 8 089         | 71 881        | 51 679  |
| 09     | 568 700   | 52,7                   | 3 468                | 472 678                          | 86 395        | 386 283       | 92 555    | 9 775         | 82 780        | 63 274  |
| 10     | 649 259   | 60,1                   | 3 584                | 534 226                          | 68 929        | 465 297       | 111 449   | 8 438         | 103 011       | 78 338  |
| 11     | 743 530   | 69,5                   | 3 685                | 610 699                          | 74 185        | 536 514       | 129 146   | 15 232        | 113 914       | 79 781  |
| 12     | 890 726   | 85,4                   | 3 681                | 669 887                          | 60 576        | 609 311       | 217 157   | 15 139        | 202 019       | 185 030   |
| 13 III | 960 979   | 93,2                   | 3 714                | 750 773                          | 72 755        | 678 018       | 206 491   | 16 714        | 189 777       | 213 479   |
| IV     | 966 041   | 93,7                   | 3 696                | 765 746                          | 78 977        | 686 769       | 196 598   | 12 078        | 184 520       | 218 687   |
| 14 I   | 995 703   | 96,6                   | 3 726                | 788 962                          | 72 474        | 716 487       | 203 015   | 10 720        | 192 296       | 236 956   |
| II     | 1 012 466 | 98,0                   | 3 804                | 804 833                          | 74 652        | 730 181       | 203 829   | 11 546        | 192 283       | 249 521   |
| III    | 1 020 139 | 98,4                   | 3 863                | 815 106                          | 74 078        | 741 029       | 201 170   | 11 676        | 189 493       | 238 698   |
| IV     | 1 033 737 | 99,3                   | 3 847                | 825 151                          | 77 611        | 747 540       | 204 739   | 11 620        | 193 119       | 234 844   |
| 15 I   | 1 046 134 | 99,7                   | 3 878                | 839 437                          | 75 220        | 764 216       | 202 819   | 13 869        | 188 950       | 176 194   |
| II     | 1 052 464 | 99,3                   | 3 948                | 850 874                          | 75 764        | 775 110       | 197 642   | 13 953        | 183 688       | 190 575   |
| III    | 1 062 315 | 99,3                   | 4 018                | 864 214                          | 79 374        | 784 840       | 194 083   | 13 525        | 180 558       | 198 623   |

Véanse notas al final del capítulo.

## 11. ADMINISTRACIONES PÚBLICAS

11.13 Deuda según el Protocolo de Déficit Excesivo (PDE)  
por sectores de contrapartida, monedas y plazos residuales

Millones de euros

|        | Total       | Por sectores de contrapartida |                           |                           |                           |         | Por monedas                      |                                  | Por plazos residuales |                                  |                                 |         |
|--------|-------------|-------------------------------|---------------------------|---------------------------|---------------------------|---------|----------------------------------|----------------------------------|-----------------------|----------------------------------|---------------------------------|---------|
|        |             | Sectores residentes           |                           |                           | Resto del mundo           | Euros   | Otras monedas distintas del euro | Hasta 1 año                      |                       | A más de 1 año                   |                                 |         |
|        |             | Total                         | Instituciones financieras | Resto sectores residentes |                           |         |                                  | Valores representativos de deuda | Préstamos             | Valores representativos de deuda | Préstamos, efectivo y depósitos |         |
|        |             |                               |                           |                           | Del cual: Banco de España |         |                                  |                                  |                       |                                  |                                 |         |
| 1=2+6  | 2=3+5       | 3                             | 4                         | 5                         | 6                         | 7       | 8                                | 9                                | 10                    | 11                               | 12                              |         |
| 00     | 374 557     | 230 413                       | 187 476                   | 14 450                    | 42 937                    | 144 145 | 364 220                          | 10 338                           | 66 962                | 6 438                            | 247 645                         | 53 513  |
| 01     | 378 883     | 222 285                       | 181 924                   | 13 952                    | 40 361                    | 156 598 | 369 057                          | 9 827                            | 63 089                | 7 427                            | 255 443                         | 52 924  |
| 02     | 384 145     | 217 826                       | 184 546                   | 16 305                    | 33 280                    | 166 319 | 376 268                          | 7 877                            | 73 351                | 6 612                            | 250 427                         | 53 754  |
| 03     | 382 775     | 231 631                       | 191 760                   | 18 626                    | 39 871                    | 151 144 | 375 862                          | 6 913                            | 69 332                | 7 105                            | 252 109                         | 54 229  |
| 04     | 389 888     | 214 655                       | 172 904                   | 20 029                    | 41 750                    | 175 233 | 384 732                          | 5 156                            | 67 133                | 7 152                            | 253 326                         | 62 277  |
| 05     | 393 479     | 207 687                       | 173 202                   | 21 023                    | 34 485                    | 185 792 | 389 387                          | 4 092                            | 64 729                | 5 165                            | 259 055                         | 64 530  |
| 06     | 392 168     | 195 771                       | 159 170                   | 19 013                    | 36 601                    | 196 397 | 389 122                          | 3 046                            | 64 427                | 5 457                            | 257 370                         | 64 914  |
| 07     | 383 798     | 200 346                       | 163 411                   | 18 292                    | 36 935                    | 183 452 | 381 338                          | 2 460                            | 65 930                | 5 511                            | 247 689                         | 64 669  |
| 08     | 439 771     | 232 639                       | 180 843                   | 20 342                    | 51 796                    | 207 132 | 436 803                          | 2 969                            | 86 080                | 8 672                            | 270 301                         | 74 718  |
| 09     | 568 700     | 322 932                       | 247 277                   | 23 263                    | 75 655                    | 245 768 | 564 575                          | 4 125                            | 123 443               | 10 358                           | 349 235                         | 85 664  |
| 10     | 649 259     | 371 640                       | 269 194                   | 26 106                    | 102 446                   | 277 619 | 645 235                          | 4 024                            | 129 226               | 9 021                            | 404 999                         | 106 012 |
| 11     | 743 530     | 475 830                       | 336 037                   | 35 313                    | 139 793                   | 267 700 | 739 785                          | 3 745                            | 140 101               | 15 815                           | 470 598                         | 117 016 |
| 12     | 890 726     | 557 301                       | 395 924                   | 37 602                    | 161 377                   | 333 425 | 887 227                          | 3 499                            | 145 703               | 15 723                           | 524 184                         | 205 116 |
| 13 III | 960 979     | 616 291                       | 461 018                   | 37 784                    | 155 273                   | 344 688 | 957 401                          | 3 578                            | 167 481               | 17 263                           | 583 292                         | 192 943 |
| IV     | 966 041     | 589 795                       | 425 601                   | 37 852                    | 164 194                   | 376 245 | 962 628                          | 3 413                            | 170 173               | 12 656                           | 595 573                         | 187 639 |
| 14 I   | P 995 703   | 608 437                       | 454 650                   | 38 777                    | 153 787                   | 387 266 | 992 294                          | 3 409                            | 167 617               | 11 321                           | 621 345                         | 195 420 |
| II     | P 1 012 466 | 592 232                       | 459 563                   | 38 114                    | 132 669                   | 420 234 | 1 009 047                        | 3 419                            | 171 613               | 12 148                           | 633 220                         | 195 485 |
| III    | P 1 020 139 | 606 528                       | 456 094                   | 38 578                    | 150 434                   | 413 611 | 1 016 925                        | 3 214                            | 172 479               | 12 269                           | 642 628                         | 192 763 |
| IV     | P 1 033 737 | 607 610                       | 460 896                   | 40 280                    | 146 714                   | 426 128 | 1 031 000                        | 2 738                            | 177 034               | 12 658                           | 648 117                         | 195 928 |
| 15 I   | P 1 046 134 | 599 781                       | 450 746                   | 45 244                    | 149 035                   | 446 353 | 1 043 379                        | 2 755                            | 176 861               | 14 886                           | 662 575                         | 191 811 |
| II     | P 1 052 464 | 597 231                       | 454 590                   | 58 467                    | 142 642                   | 455 232 | 1 049 726                        | 2 738                            | 178 854               | 14 942                           | 672 020                         | 186 648 |
| III    | A 1 062 315 | 596 075                       | 453 529                   | 73 303                    | 142 546                   | 466 239 | 1 059 892                        | 2 422                            | 183 758               | 14 496                           | 680 456                         | 183 605 |

Véanse notas al final del capítulo.

## 11. EMPRESAS PÚBLICAS

11.14 Deuda por Administraciones Públicas propietarias  
de las Empresas Públicas no incluidas en el sector  
Administraciones Públicas (a)

Millones de euros y porcentajes

|        | Importes |                        |                       |                       |                                      | Porcentajes del PIB pm |                        |                       |                       |                                      | Pro memoria: PIB pm (b) |
|--------|----------|------------------------|-----------------------|-----------------------|--------------------------------------|------------------------|------------------------|-----------------------|-----------------------|--------------------------------------|-------------------------|
|        | Total    | Administración Central | Comunidades Autónomas | Corporaciones Locales | Administraciones de Seguridad Social | Total                  | Administración Central | Comunidades Autónomas | Corporaciones Locales | Administraciones de Seguridad Social |                         |
|        | 1=2a5    | 2                      | 3                     | 4                     | 5                                    | 6= 7a10                | 7                      | 8                     | 9                     | 10                                   |                         |
| 00     | 14 961   | 10 131                 | 2 832                 | 1 997                 | -                                    | 2,3                    | 1,6                    | 0,4                   | 0,3                   | -                                    | 646 250                 |
| 01     | 15 558   | 9 874                  | 3 443                 | 2 242                 | -                                    | 2,2                    | 1,4                    | 0,5                   | 0,3                   | -                                    | 699 528                 |
| 02     | 16 705   | 9 695                  | 4 557                 | 2 453                 | -                                    | 2,2                    | 1,3                    | 0,6                   | 0,3                   | -                                    | 749 288                 |
| 03     | 20 576   | 11 408                 | 6 184                 | 2 983                 | -                                    | 2,6                    | 1,4                    | 0,8                   | 0,4                   | -                                    | 803 472                 |
| 04     | 19 081   | 9 292                  | 6 561                 | 3 228                 | -                                    | 2,2                    | 1,1                    | 0,8                   | 0,4                   | -                                    | 861 420                 |
| 05     | 20 827   | 10 961                 | 6 233                 | 3 633                 | -                                    | 2,2                    | 1,2                    | 0,7                   | 0,4                   | -                                    | 930 566                 |
| 06     | 25 091   | 13 549                 | 7 629                 | 3 914                 | -                                    | 2,5                    | 1,3                    | 0,8                   | 0,4                   | -                                    | 1 007 974               |
| 07     | 31 052   | 17 069                 | 9 138                 | 4 845                 | -                                    | 2,9                    | 1,6                    | 0,8                   | 0,4                   | -                                    | 1 080 807               |
| 08     | 35 649   | 20 519                 | 9 382                 | 5 747                 | -                                    | 3,2                    | 1,8                    | 0,8                   | 0,5                   | -                                    | 1 116 207               |
| 09     | 43 464   | 24 219                 | 11 366                | 7 878                 | -                                    | 4,0                    | 2,2                    | 1,1                   | 0,7                   | -                                    | 1 079 034               |
| 10     | 48 684   | 28 658                 | 10 958                | 9 068                 | -                                    | 4,5                    | 2,7                    | 1,0                   | 0,8                   | -                                    | 1 080 913               |
| 11     | 49 188   | 31 677                 | 9 551                 | 7 960                 | -                                    | 4,6                    | 3,0                    | 0,9                   | 0,7                   | -                                    | 1 070 413               |
| 12     | 47 472   | 33 436                 | 7 106                 | 6 930                 | -                                    | 4,6                    | 3,2                    | 0,7                   | 0,7                   | -                                    | 1 042 872               |
| 13 III | 46 617   | 33 680                 | 6 578                 | 6 359                 | -                                    | 4,5                    | 3,3                    | 0,6                   | 0,6                   | -                                    | 1 030 844               |
| IV     | 45 824   | 33 270                 | 6 133                 | 6 421                 | -                                    | 4,4                    | 3,2                    | 0,6                   | 0,6                   | -                                    | 1 031 272               |
| 14 I   | P 44 651 | 33 041                 | 5 700                 | 5 910                 | -                                    | 4,3                    | 3,2                    | 0,6                   | 0,6                   | -                                    | 1 031 035               |
| II     | P 43 717 | 32 844                 | 5 725                 | 5 148                 | -                                    | 4,2                    | 3,2                    | 0,6                   | 0,5                   | -                                    | 1 033 071               |
| III    | P 43 591 | 32 923                 | 5 733                 | 4 935                 | -                                    | 4,2                    | 3,2                    | 0,6                   | 0,5                   | -                                    | 1 036 554               |
| IV     | P 43 546 | 33 054                 | 5 520                 | 4 972                 | -                                    | 4,2                    | 3,2                    | 0,5                   | 0,5                   | -                                    | 1 041 160               |
| 15 I   | P 44 141 | 33 588                 | 5 473                 | 5 081                 | -                                    | 4,2                    | 3,2                    | 0,5                   | 0,5                   | -                                    | 1 049 198               |
| II     | P 43 709 | 33 058                 | 5 344                 | 5 306                 | -                                    | 4,1                    | 3,1                    | 0,5                   | 0,5                   | -                                    | 1 059 770               |
| III    | A 43 979 | 33 267                 | 5 453                 | 5 259                 | -                                    | 4,1                    | 3,1                    | 0,5                   | 0,5                   | -                                    | 1 070 319               |

Véanse notas al final del capítulo.

## 11. OTRA INFORMACIÓN

## 11.15 Relaciones España-Unión Europea

Secretaría General del Tesoro y Política Financiera e IGAE

Millones de euros

|               | Saldo    | Ingresos líquidos procedentes de la Unión Europea |           |            |         |                    |                               |       |       |                   | Pagos líquidos a la Unión Europea |          |                                |             |                 |       |
|---------------|----------|---|-----------|------------|---------|--------------------|-------------------------------|-------|-------|-------------------|-----------------------------------|----------|--------------------------------|-------------|-----------------|-------|
|               |          | Total   | FEAGA (a) | FEADER (a) | FEP (b) | FEOGA Garantía (a) | FEOGA Orientación IFOP (a)(b) | FEDER | FSE   | Fondo de Cohesión | Otros                             | Total    | Recursos propios tradicionales | Recurso IVA | Recurso PNB/RNB | Otros |
|               | 1=2-12   | 2=3a11  | 3         | 4          | 5       | 6                  | 7                             | 8     | 9     | 10                | 11                                | 12=13a16 | 13                             | 14          | 15              | 16    |
| <b>02</b>     | 8 347    | 14 950  | -         | -          | -       | 5 933              | 978                           | 4 046 | 1 795 | 2 121             | 78                                | 6 603    | 585                            | 2 525       | 3 406           | 87    |
| <b>03</b>     | 8 673    | 16 615  | -         | -          | -       | 6 459              | 1 274                         | 5 344 | 1 653 | 1 807             | 79                                | 7 942    | 753                            | 2 656       | 4 405           | 129   |
| <b>04</b>     | 7 810    | 15 907  | -         | -          | -       | 6 319              | 1 127                         | 4 712 | 1 774 | 1 908             | 68                                | 8 098    | 955                            | 1 921       | 5 084           | 137   |
| <b>05</b>     | 4 874    | 14 803  | -         | -          | -       | 6 407              | 1 270                         | 3 851 | 1 784 | 1 391             | 100                               | 9 929    | 1 097                          | 2 329       | 6 401           | 103   |
| <b>06</b>     | 2 360    | 12 635  | -         | -          | -       | 6 655              | 1 095                         | 2 214 | 1 251 | 1 283             | 137                               | 10 275   | 1 198                          | 2 374       | 6 547           | 157   |
| <b>07</b>     | 2 167    | 12 052  | -         | -          | -       | 5 712              | 1 024                         | 2 761 | 1 691 | 813               | 50                                | 9 884    | 1 290                          | 2 488       | 5 937           | 169   |
| <b>08</b>     | 1 018    | 11 255  | 5 476     | 977        | 8       | -                  | 482                           | 2 713 | 720   | 741               | 139                               | 10 237   | 1 190                          | 2 579       | 6 280           | 188   |
| <b>09</b>     | 30       | 11 125  | 6 068     | 618        | 9       | -                  | 62                            | 2 485 | 989   | 801               | 95                                | 11 095   | 1 002                          | 1 528       | 8 362           | 203   |
| <b>10</b>     | 2 000    | 12 005  | 5 925     | 858        | 3       | -                  | 198                           | 2 788 | 526   | 1 920             | -214                              | 10 004   | 1 158                          | 760         | 7 868           | 218   |
| <b>11</b>     | 1 197    | 12 575  | 5 807     | 981        | 7       | -                  | 244                           | 2 940 | 1 590 | 854               | 153                               | 11 378   | 1 170                          | 1 964       | 8 001           | 242   |
| <b>12</b>     | 2 693    | 13 283  | 5 785     | 818        | 8       | -                  | 178                           | 4 037 | 1 434 | 844               | 179                               | 10 590   | 1 085                          | 1 317       | 7 966           | 222   |
| <b>13</b>     | P 1 100  | 12 726  | 5 811     | 1 039      | 7       | -                  | 351                           | 3 890 | 870   | 648               | 112                               | 11 625   | 993                            | 1 292       | 9 064           | 277   |
| <b>14</b>     | P -1 616 | 10 540  | 5 489     | 964        | 9       | -                  | 222                           | 2 535 | 593   | 625               | 103                               | 12 156   | 1 136                          | 1 323       | 9 414           | 283   |
| <b>15</b>     | P 2 307  | 12 934  | 5 584     | 1 169      | -       | -                  | 165                           | 4 370 | 1 095 | 256               | 294                               | 10 627   | 1 319                          | 1 314       | 7 727           | 268   |
| <b>15 E-E</b> | P 1 401  | 2 456   | 2 200     | -          | -       | -                  | 0                             | 78    | 97    | 61                | 20                                | 1 054    | 95                             | 122         | 716             | 122   |
| <b>16 E-E</b> | P 1 796  | 2 037   | 1 811     | 146        | -       | -                  | 0                             | 14    | 17    | 3                 | 45                                | 241      | 109                            | 115         | -2              | 19    |
| <b>15 Feb</b> | P 279    | 2 435   | 2 381     | -          | -       | -                  | 2                             | 10    | 41    | -                 | 2                                 | 2 156    | 97                             | 424         | 1 636           | -     |
| <b>Mar</b>    | P -164   | 779   | 69        | 405        | -       | -                  | 42                            | 201   | 41    | -                 | 21                                | 943      | 106                            | 122         | 715             | -     |
| <b>Abr</b>    | P -158   | 786   | 60        | 174        | -       | -                  | 0                             | 491   | 13    | 31                | 17                                | 944      | 107                            | 122         | 715             | -     |
| <b>May</b>    | P 530    | 1 488   | 122       | 93         | -       | -                  | 1                             | 805   | 363   | 92                | 12                                | 957      | 120                            | 122         | 715             | 0     |
| <b>Jun</b>    | P -56    | 627   | 123       | 23         | -       | -                  | 16                            | 439   | 17    | 3                 | 6                                 | 683      | 97                             | 85          | 501             | -     |
| <b>Jul</b>    | P 499    | 1 000   | 63        | 8          | -       | -                  | 0                             | 658   | 249   | -                 | 23                                | 501      | 91                             | 49          | 286             | 75    |
| <b>Ago</b>    | P 505    | 1 214   | 247       | 212        | -       | -                  | 6                             | 674   | 29    | -                 | 45                                | 708      | 115                            | 97          | 496             | 0     |
| <b>Sep</b>    | P 167    | 533   | 45        | 28         | -       | -                  | 1                             | 316   | 77    | 57                | 9                                 | 366      | 118                            | 37          | 212             | -     |
| <b>Oct</b>    | P -731   | 55  | -         | -          | -       | -                  | 0                             | 19    | 14    | 5                 | 17                                | 786      | 123                            | 97          | 565             | -     |
| <b>Nov</b>    | P -732   | 187   | 62        | 29         | -       | -                  | 28                            | 42    | 12    | -                 | 13                                | 919      | 130                            | 0           | 784             | 4     |
| <b>Dic</b>    | P 767    | 1 376   | 214       | 198        | -       | -                  | 68                            | 638   | 143   | 8                 | 108                               | 609      | 120                            | 38          | 384             | 68    |
| <b>16 Ene</b> | P 1 796  | 2 037   | 1 811     | 146        | -       | -                  | 0                             | 14    | 17    | 3                 | 45                                | 241      | 109                            | 115         | -2              | 19    |

Véanse notas al final del capítulo.

## NOTAS A LOS CUADROS DEL CAPÍTULO 11. ADMINISTRACIONES PÚBLICAS

### Cuadro 11.1

a. Pasivos emitidos por Administraciones Públicas en poder de otras Administraciones Públicas, otras cuentas pendientes de pago y ajustes por diferencias entre el valor de mercado y el valor nominal de los pasivos, la contracción de pasivos por acciones y otras participaciones (PF.5), así como otros ajustes como consecuencia de reclasificaciones de unidades institucionales y otras revisiones de información.

b. El PIB a precios de mercado se ha elaborado a partir de la serie oficial de la CNE trimestral que publica el INE agregando los últimos cuatro trimestres para cada fecha de referencia.

Nota: Pueden existir diferencias entre los datos de este cuadro y los que figuran en el cuadro 2.9, por revisiones posteriores al envío de la Notificación PDE a la Comisión Europea.

### Cuadro 11.2

Nota: Los porcentajes de los trimestres se calculan: 1) cuando se dispone del PIB de los cuatro trimestres del año en cuestión se toma como referencia el PIB del año; 2) cuando no se dispone del PIB de los cuatro trimestres del año en cuestión se toma como referencia el PIB anual que resulta de agregar el PIB trimestral de los últimos cuatro trimestres.

Véanse notas al cuadro 11.1

### Cuadro 11.3

Véanse notas a los cuadros 11.1 y 11.2

### Cuadro 11.4

Véanse notas al cuadro 11.1

### Cuadro 11.5

Véanse notas al cuadro 11.2

### Cuadro 11.6

a. La deuda según el PDE del sector Administraciones Públicas no incluye los activos financieros/pasivos contraídos por Administraciones Públicas en poder de otras Administraciones Públicas (columnas 3, 6, 9 y 12)

b. Financiación realizada por el Fondo de Liquidez Autonómica (FLA), pagos realizados a proveedores por cuenta de Comunidades Autónomas y Corporaciones Locales por el Fondo de Financiación de Pagos a Proveedores (FFPP) y préstamo del Estado a la Seguridad Social.

c. Deuda emitida por el Estado en poder del Fondo de Reserva de la Seguridad Social, del Fondo de Garantía Salarial (FOGASA), de las Mutuas de Accidentes de Trabajo y Enfermedades Profesionales y del Fondo de Prevención y Rehabilitación.

### Cuadro 11.7

Nota: Los porcentajes de los trimestres se calculan: 1) cuando se dispone del PIB de los cuatro trimestres del año en cuestión se toma como referencia el PIB del año; 2) cuando no se dispone del PIB de los cuatro trimestres del año en cuestión se toma como referencia el PIB anual que resulta de agregar el PIB trimestral de los últimos cuatro trimestres.

Véanse notas al cuadro 11.6

### Cuadro 11.8

a. Variaciones anuales de la columna 11 del cuadro 11.1.

b. Un signo positivo significa que el concepto correspondiente contribuye a incrementar la deuda; un signo negativo, que contribuye a disminuirla.

c. Columna detallada en el cuadro 11.10.

d. Incluye efectos como los producidos por reclasificación de unidades institucionales o instrumentos financieros.

e. Incluye los ajustes por los intereses devengados menos los intereses pagados, por primas de emisión o de amortización, por la diferencia entre el nominal emitido y el efectivo captado en las emisiones a descuento, por pérdidas o ganancias de capital realizadas en la amortización anticipada de pasivos, por discrepancias entre la Capacidad (+) o Necesidad (-) de Financiación y las Operaciones Financieras Netas, y la contracción de pasivos por acciones y otras participaciones (PF.5).

### Cuadro 11.9

Nota: Los porcentajes de los trimestres se calculan: 1) cuando se dispone del PIB de los cuatro trimestres del año en cuestión se toma como referencia el PIB del año; 2) Cuando no se dispone del PIB de los cuatro trimestres del año en cuestión se toma como referencia el PIB anual que resulta de agregar el PIB trimestral de los últimos cuatro trimestres.

Véanse notas al cuadro 11.8

### Cuadro 11.12

a. Que ya aparecen deducidos de las columnas 3 a 9.

Nota: Pueden existir diferencias entre los datos de este cuadro y los que figuran en el cuadro 2.9 por revisiones posteriores al envío de la Notificación PDE a la Comisión Europea.

**Cuadro 11.13**

Nota: Pueden existir diferencias entre los datos de este cuadro y los que figuran en el cuadro 2.9, por revisiones posteriores al envío de la Notificación PDE a la Comisión Europea.

**Cuadro 11.14**

a. Principales organismos no administrativos, entes y empresas no clasificadas como Administraciones Públicas. La deuda de estas unidades no está sujeta al (es decir, no está incluida en el ámbito del) Protocolo de Déficit Excesivo (PDE), por lo que no se incluye en las Notificaciones a la Comisión a que se refiere ese procedimiento. En este cuadro se presenta la deuda de estas unidades para recoger su montante elaborado de forma homogénea a la deuda PDE.

b. El PIB a precios de mercado se ha elaborado a partir de la serie oficial de la CNE trimestral que publica el INE agregando los últimos cuatro trimestres para cada fecha de referencia.

**Cuadro 11.15**

a. Con motivo de la reforma de la Política Agraria Común (PAC) en 2004 (Reglamento (CE) 1782/2003 y desarrollos posteriores), y en virtud del Reglamento (CE) 1290/2005, se crean dos nuevos fondos europeos agrícolas, el Fondo Agrícola de Garantía (FEAGA) y el Fondo Europeo Agrícola de Desarrollo Rural (FEADER), que vienen a sustituir al anterior Fondo Europeo de Orientación y Garantía Agrícola (FEOGA) en sus dos vertientes: Garantía y Orientación.

b. Al mismo tiempo en virtud del Reglamento (CE) 1198/2006, el Instrumento Financiero de Orientación Pesquera (IFOP) ha sido sustituido por el Fondo Europeo de Pesca (FEP).



## CAPÍTULO 12 ADMINISTRACIÓN CENTRAL Y ADMINISTRACIONES DE SEGURIDAD SOCIAL

## 12. ADMINISTRACIÓN CENTRAL

## 12.1 Capacidad (+) o necesidad (-) de financiación, pasivos en circulación y deuda según el Protocolo de Déficit Excesivo (PDE). Importes

Capacidad (+) o necesidad (-) de financiación: INE e IGAE. PIB pm: INE.

Millones de euros

| 1    | Capacidad (+) o Necesidad (-) de financiación | Pasivos en circulación y deuda según el PDE |  |  |        |                                  |       |        | 9=2-3   | 10      | Pro memoria: PIB pm (b) |   |
|------|---|---|--|--|--------|----------------------------------|-------|--------|---------|---------|-------------------------|---|
|      |   | 2   | Pasivos en circulación según las Cuentas Financieras de la Economía Española | Ajustes por pasivos no incluidos en la deuda PDE, por valoración y otros (a) |        |                                  |       |        |         |         |                         | 8 |
|      |   |   |  | 3=4+5+8  | 4      | Otras cuentas pendientes de pago |       |        |         |         |                         |   |
|      |   |   |  |  |        | 5=6+7                            | 6     | 7      |         |         |                         |   |
|      |   |   |  |  |        |                                  |       |        |         |         |                         |   |
| 00   |   | -6 825                                      | 341 648  | 26 834   | -      | 8 838                            | 260   | 8 578  | 17 996  | 314 814 | 646 250                 |   |
| 01   |   | -4 989                                      | 341 879  | 26 389   | -      | 6 349                            | 507   | 5 842  | 20 041  | 315 490 | 699 528                 |   |
| 02   |   | -4 516                                      | 358 628  | 37 053   | -      | 9 127                            | 794   | 8 333  | 27 926  | 321 575 | 749 288                 |   |
| 03   |   | -5 178                                      | 353 574  | 33 071   | -      | 8 928                            | 1 879 | 7 050  | 24 143  | 320 504 | 803 472                 |   |
| 04   |   | -8 172                                      | 371 877  | 39 938   | -      | 8 333                            | 1 792 | 6 541  | 31 605  | 331 939 | 861 420                 |   |
| 05   |   | 4 540                                       | 376 568  | 44 771   | -      | 10 875                           | 3 093 | 7 782  | 33 896  | 331 797 | 930 566                 |   |
| 06   |   | 8 992                                       | 362 164  | 35 795   | -      | 16 242                           | 3 695 | 12 547 | 19 553  | 326 369 | 1 007 974               |   |
| 07   |   | 13 858                                      | 347 003  | 28 134   | -      | 18 051                           | 4 049 | 14 001 | 10 084  | 318 869 | 1 080 807               |   |
| 08   |   | -32 270                                     | 414 756  | 45 896   | -      | 21 577                           | 4 818 | 16 759 | 24 318  | 368 860 | 1 116 207               |   |
| 09   |   | -98 424                                     | 545 395  | 57 726   | -      | 26 853                           | 4 034 | 22 819 | 30 873  | 487 670 | 1 079 034               |   |
| 10   |   | -51 752                                     | 577 276  | 25 719   | -      | 29 348                           | 5 399 | 23 949 | -3 629  | 551 557 | 1 080 913               |   |
| 11   |   | -36 858                                     | 659 607  | 35 369   | -      | 30 376                           | 4 767 | 25 609 | 4 993   | 624 238 | 1 070 413               |   |
| 12   |   | -82 592                                     | 870 286  | 108 430  | 64 302 | 33 819                           | 4 619 | 29 200 | 10 309  | 761 856 | 1 042 872               |   |
| 13   |   | -49 207                                     | 994 898  | 156 953  | 77 723 | 31 389                           | 5 192 | 26 197 | 47 841  | 837 945 | 1 031 272               |   |
| 14   | P   | -38 209                                     | 1 143 003  | 247 287  | 80 527 | 35 777                           | 6 584 | 29 192 | 130 983 | 895 716 | 1 041 160               |   |
| 14 / | P   | -7 838                                      | 1 052 516  | 186 565  | 82 648 | 24 962                           | 6 681 | 18 281 | 78 955  | 865 951 | 1 031 035               |   |
| II   | P   | -16 296                                     | 1 104 638  | 219 553  | 89 501 | 30 442                           | 7 433 | 23 008 | 99 611  | 885 085 | 1 033 071               |   |
| III  | P   | -6 477                                      | 1 115 390  | 223 613  | 77 008 | 28 136                           | 5 605 | 22 531 | 118 470 | 891 777 | 1 036 554               |   |
| IV   | P   | -7 598                                      | 1 143 003  | 247 287  | 80 527 | 35 777                           | 6 584 | 29 192 | 130 983 | 895 716 | 1 041 160               |   |
| 15 / | P   | -9 281                                      | 1 114 504  | 207 390  | 19 265 | 31 883                           | 6 224 | 25 658 | 156 242 | 907 114 | 1 049 198               |   |
| II   | P   | -11 237                                     | 1 078 622  | 160 667  | 20 239 | 33 744                           | 6 635 | 27 109 | 106 684 | 917 955 | 1 059 770               |   |
| III  | A   | -2 948                                      | 1 111 905  | 177 632  | 19 849 | 35 615                           | 7 797 | 27 817 | 122 168 | 934 273 | 1 070 319               |   |

Véanse notas al final del capítulo.

## 12. ADMINISTRACIÓN CENTRAL

## 12.2 Capacidad (+) o necesidad (-) de financiación, pasivos en circulación y deuda según el Protocolo de Déficit Excesivo (PDE). Porcentajes del PIB pm

Capacidad (+) o necesidad (-) de financiación: INE e IGAE. PIBpm:INE

Porcentajes

| 1    | Capacidad (+) o Necesidad (-) de financiación | Pasivos en circulación y deuda según el PDE |  |  |     |                                  |     |     | 9=2-3 | 10   | Pro memoria: PIB pm (b) |   |
|------|---|---|--|--|-----|----------------------------------|-----|-----|-------|------|-------------------------|---|
|      |   | 2   | Pasivos en circulación según las Cuentas Financieras de la Economía Española | Ajustes por pasivos no incluidos en la deuda PDE, por valoración y otros (a) |     |                                  |     |     |       |      |                         | 8 |
|      |   |   |  | 3=4+5+8  | 4   | Otras cuentas pendientes de pago |     |     |       |      |                         |   |
|      |   |   |  |  |     | 5=6+7                            | 6   | 7   |       |      |                         |   |
|      |   |   |  |  |     |                                  |     |     |       |      |                         |   |
| 00   |   | -1,1  | 52,9   | 4,2  | -   | 1,4                              | 0,0 | 1,3 | 2,8   | 48,7 | 646 250                 |   |
| 01   |   | -0,7  | 48,9   | 3,8  | -   | 0,9                              | 0,1 | 0,8 | 2,9   | 45,1 | 699 528                 |   |
| 02   |   | -0,6  | 47,9   | 4,9  | -   | 1,2                              | 0,1 | 1,1 | 3,7   | 42,9 | 749 288                 |   |
| 03   |   | -0,6  | 44,0   | 4,1  | -   | 1,1                              | 0,2 | 0,9 | 3,0   | 39,9 | 803 472                 |   |
| 04   |   | -0,9  | 43,2   | 4,6  | -   | 1,0                              | 0,2 | 0,8 | 3,7   | 38,5 | 861 420                 |   |
| 05   |   | 0,5   | 40,5   | 4,8  | -   | 1,2                              | 0,3 | 0,8 | 3,6   | 35,7 | 930 566                 |   |
| 06   |   | 0,9   | 35,9   | 3,6  | -   | 1,6                              | 0,4 | 1,2 | 1,9   | 32,4 | 1 007 974               |   |
| 07   |   | 1,3   | 32,1   | 2,6  | -   | 1,7                              | 0,4 | 1,3 | 0,9   | 29,5 | 1 080 807               |   |
| 08   |   | -2,9  | 37,2   | 4,1  | -   | 1,9                              | 0,4 | 1,5 | 2,2   | 33,0 | 1 116 207               |   |
| 09   |   | -9,1  | 50,5   | 5,3  | -   | 2,5                              | 0,4 | 2,1 | 2,9   | 45,2 | 1 079 034               |   |
| 10   |   | -4,8  | 53,4   | 2,4  | -   | 2,7                              | 0,5 | 2,2 | -0,3  | 51,0 | 1 080 913               |   |
| 11   |   | -3,4  | 61,6   | 3,3  | -   | 2,8                              | 0,4 | 2,4 | 0,5   | 58,3 | 1 070 413               |   |
| 12   |   | -7,9  | 83,5   | 10,4   | 6,2 | 3,2                              | 0,4 | 2,8 | 1,0   | 73,1 | 1 042 872               |   |
| 13   |   | -4,8  | 96,5   | 15,2   | 7,5 | 3,0                              | 0,5 | 2,5 | 4,6   | 81,3 | 1 031 272               |   |
| 14   | P   | -3,7  | 109,8  | 23,8   | 7,7 | 3,4                              | 0,6 | 2,8 | 12,6  | 86,0 | 1 041 160               |   |
| 14 / | P   | -0,8  | 102,1  | 18,1   | 8,0 | 2,4                              | 0,6 | 1,8 | 7,7   | 84,0 | 1 031 035               |   |
| II   | P   | -1,6  | 106,9  | 21,3   | 8,7 | 2,9                              | 0,7 | 2,2 | 9,6   | 85,7 | 1 033 071               |   |
| III  | P   | -0,6  | 107,6  | 21,6   | 7,4 | 2,7                              | 0,5 | 2,2 | 11,4  | 86,0 | 1 036 554               |   |
| IV   | P   | -0,7  | 109,8  | 23,8   | 7,7 | 3,4                              | 0,6 | 2,8 | 12,6  | 86,0 | 1 041 160               |   |
| 15 / | P   | -0,9  | 106,2  | 19,8   | 1,8 | 3,0                              | 0,6 | 2,4 | 14,9  | 86,5 | 1 049 198               |   |
| II   | P   | -1,0  | 101,8  | 15,2   | 1,9 | 3,2                              | 0,6 | 2,6 | 10,1  | 86,6 | 1 059 770               |   |
| III  | A   | -0,3  | 103,9  | 16,6   | 1,9 | 3,3                              | 0,7 | 2,6 | 11,4  | 87,3 | 1 070 319               |   |

Véanse notas al final del capítulo.



12. ADMINISTRACIÓN CENTRAL

12.3 Conciliación entre la necesidad de financiación y la variación de la deuda elaborada según el Protocolo de Déficit Excesivo (PDE). Importes

INE, IGAE y Banco de España

Millones de euros

|      | Variación de la deuda elaborada según el PDE (a) | Necesidad(+) o Capac.(-) de financiación | Adquisiciones netas de activos financieros (b)(c) |                                    |         | Ajustes (b) |                                  |  |        |  |                                      |  |                   |
|------|--|--|---|------------------------------------|---------|-------------|----------------------------------|--|--------|--|--------------------------------------|--|-------------------|
|      |  |  | Total   | Frente a Administraciones Públicas | Resto   | Total       | Otras cuentas pendientes de pago |  |        | Otras operaciones financieras frente a unidades de la Administración Central | Por variaciones en el tipo de cambio | Otros cambios en volumen de la deuda (d) | Otros ajustes (e) |
|      |  |  |   |                                    |         |             | Total                            | Frente a otras Administraciones Públicas | Resto  |  |                                      |  |                   |
|      | 1=2+3+6  | 2  | 3=4+5   | 4                                  | 5       | 6=7+10+     | 7=8+9                            | 8  | 9      | 10   | 11                                   | 12                                       | 13                |
| 00   | 11 451   | 6 825                                    | 5 526   | -83                                | 5 609   | -900        | -3 054                           | 367                                      | -3 421 | -  | -116                                 | -  | 2 271             |
| 01   | 676  | 4 989                                    | -5 983  | 133                                | -6 116  | 1 670       | 1 966                            | -247                                     | 2 213  | -  | -262                                 | -  | -34               |
| 02   | 6 085  | 4 516                                    | 4 664   | -380                               | 5 045   | -3 095      | -635                             | -287                                     | -347   | -  | -941                                 | -1 647                                   | 127               |
| 03   | -1 071   | 5 178                                    | -6 233  | -121                               | -6 112  | -16         | 580                              | -1 084                                   | 1 664  | -  | -648                                 | -  | 52                |
| 04   | 11 436   | 8 172                                    | 4 956   | 38                                 | 4 918   | -1 693      | 551                              | 87                                       | 464    | -  | -692                                 | -  | -1 551            |
| 05   | -143   | -4 540                                   | 6 250   | -1                                 | 6 251   | -1 852      | -1 466                           | -1 302                                   | -165   | -  | -3                                   | -  | -383              |
| 06   | -5 428   | -8 992                                   | 7 893   | 41                                 | 7 851   | -4 328      | -5 624                           | -602                                     | -5 022 | -  | -110                                 | -  | 1 405             |
| 07   | -7 500   | -13 858                                  | 7 825   | 45                                 | 7 780   | -1 466      | -1 894                           | -354                                     | -1 539 | -  | -60                                  | -64                                      | 552               |
| 08   | 49 991   | 32 270                                   | 21 630  | 286                                | 21 344  | -3 909      | -3 321                           | -769                                     | -2 552 | -  | -408                                 | -63                                      | -117              |
| 09   | 118 810  | 98 424                                   | 31 767  | -114                               | 31 881  | -11 382     | -4 516                           | 785                                      | -5 300 | -  | -152                                 | -48                                      | -6 666            |
| 10   | 63 887   | 51 752                                   | 13 731  | 8 503                              | 5 228   | -1 596      | -3 128                           | -1 365                                   | -1 763 | -  | -41                                  | -40                                      | 1 612             |
| 11   | 72 681   | 36 858                                   | 32 996  | 21 529                             | 11 467  | 2 827       | -75                              | 632                                      | -707   | -  | 129                                  | -46                                      | 2 823             |
| 12   | 137 618  | 82 592                                   | 123 200   | 103 455                            | 19 745  | -68 174     | -1 419                           | 148                                      | -1 567 | -64 302  | 202                                  | -1 300                                   | -1 356            |
| 13   | 76 089   | 49 207                                   | 69 202  | 66 824                             | 2 378   | -42 319     | 1 950                            | -573                                     | 2 523  | -40 591  | 217                                  | -172                                     | -3 722            |
| 14   | P 57 771   | 38 209                                   | 51 130  | 42 112                             | 9 017   | -31 567     | -4 894                           | -1 393                                   | -3 501 | -20 569  | 46                                   | -26                                      | -6 125            |
| 14 / | P 28 006   | 7 838                                    | 19 342  | 16 474                             | 2 868   | 826         | 6 826                            | -1 489                                   | 8 316  | -4 924   | 2                                    | -  | -1 077            |
| II   | P 19 134   | 16 296                                   | 17 887  | 10 721                             | 7 167   | -15 049     | -4 916                           | -752                                     | -4 163 | -6 853   | 28                                   | -26                                      | -3 283            |
| III  | P 6 692  | 6 477                                    | 3 813   | 9 506                              | -5 693  | -3 598      | 2 051                            | 1 828                                    | 223    | -5 272   | -12                                  | -  | -385              |
| IV   | P 3 940  | 7 598                                    | 10 087  | 5 412                              | 4 675   | -13 746     | -8 856                           | -980                                     | -7 877 | -3 519   | 29                                   | -  | -1 399            |
| 15 / | P 11 398   | 9 281                                    | 3 745   | 2 095                              | 1 650   | -1 628      | 4 150                            | 360                                      | 3 790  | -1 538   | -9                                   | -  | -4 230            |
| II   | P 10 841   | 11 237                                   | 2 849   | 15 374                             | -12 526 | -3 245      | 10                               | -411                                     | 421    | -974   | 57                                   | -2                                       | -2 337            |
| III  | A 16 319   | 2 948                                    | 13 953  | 6 590                              | 7 363   | -582        | 726                              | -1 162                                   | 1 888  | 390  | -61                                  | -  | -1 637            |

Véanse notas al final del capítulo.

12. ADMINISTRACIÓN CENTRAL

12.4 Conciliación entre la necesidad de financiación y la variación de la deuda elaborada según el Protocolo de Déficit Excesivo (PDE). Porcentajes del PIB pm

INE, IGAE y Banco de España

Porcentajes

|      | Variación de la deuda elaborada según el PDE (a) | Necesidad(+) o Capac.(-) de financiación | Adquisiciones netas de activos financieros (b)(c) |                                    |       | Ajustes (b) |                                  |  |       |  |                                      |  |                   |
|------|--|--|---|------------------------------------|-------|-------------|----------------------------------|--|-------|--|--------------------------------------|--|-------------------|
|      |  |  | Total   | Frente a Administraciones Públicas | Resto | Total       | Otras cuentas pendientes de pago |  |       | Otras operaciones financieras frente a unidades de la Administración Central | Por variaciones en el tipo de cambio | Otros cambios en volumen de la deuda (d) | Otros ajustes (e) |
|      |  |  |   |                                    |       |             | Total                            | Frente a otras Administraciones Públicas | Resto |  |                                      |  |                   |
|      | 1=2+3+6  | 2  | 3=4+5   | 4                                  | 5     | 6=7+10+     | 7=8+9                            | 8  | 9     | 10   | 11                                   | 12                                       | 13                |
| 00   | 1,8  | 1,1                                      | 0,9   | -0,0                               | 0,9   | -0,1        | -0,5                             | 0,1                                      | -0,5  | -  | -0,0                                 | -  | 0,4               |
| 01   | 0,1  | 0,7                                      | -0,9  | 0,0                                | -0,9  | 0,2         | 0,3                              | -0,0                                     | 0,3   | -  | -0,0                                 | -  | -0,0              |
| 02   | 0,8  | 0,6                                      | 0,6   | -0,1                               | 0,7   | -0,4        | -0,1                             | -0,0                                     | -0,0  | -  | -0,1                                 | -0,2                                     | 0,0               |
| 03   | -0,1   | 0,6                                      | -0,8  | -0,0                               | -0,8  | -0,0        | 0,1                              | -0,1                                     | 0,2   | -  | -0,1                                 | -  | 0,0               |
| 04   | 1,3  | 0,9                                      | 0,6   | 0,0                                | 0,6   | -0,2        | 0,1                              | 0,0                                      | 0,1   | -  | -0,1                                 | -  | -0,2              |
| 05   | -0,0   | -0,5                                     | 0,7   | -0,0                               | 0,7   | -0,2        | -0,2                             | -0,1                                     | -0,0  | -  | -0,0                                 | -  | -0,0              |
| 06   | -0,5   | -0,9                                     | 0,8   | 0,0                                | 0,8   | -0,4        | -0,6                             | -0,1                                     | -0,5  | -  | -0,0                                 | -  | 0,1               |
| 07   | -0,7   | -1,3                                     | 0,7   | 0,0                                | 0,7   | -0,1        | -0,2                             | -0,0                                     | -0,1  | -  | -0,0                                 | -0,0                                     | 0,1               |
| 08   | 4,5  | 2,9                                      | 1,9   | 0,0                                | 1,9   | -0,4        | -0,3                             | -0,1                                     | -0,2  | -  | -0,0                                 | -0,0                                     | -0,0              |
| 09   | 11,0   | 9,1                                      | 2,9   | -0,0                               | 3,0   | -1,1        | -0,4                             | 0,1                                      | -0,5  | -  | -0,0                                 | -0,0                                     | -0,6              |
| 10   | 5,9  | 4,8                                      | 1,3   | 0,8                                | 0,5   | -0,1        | -0,3                             | -0,1                                     | -0,2  | -  | -0,0                                 | -0,0                                     | 0,1               |
| 11   | 6,8  | 3,4                                      | 3,1   | 2,0                                | 1,1   | 0,3         | -0,0                             | 0,1                                      | -0,1  | 0,0  | 0,0                                  | -0,0                                     | 0,3               |
| 12   | 13,2   | 7,9                                      | 11,8  | 9,9                                | 1,9   | -6,5        | -0,1                             | 0,0                                      | -0,2  | -6,2   | 0,0                                  | -0,1                                     | -0,1              |
| 13   | 7,4  | 4,8                                      | 6,7   | 6,5                                | 0,2   | -4,1        | 0,2                              | -0,1                                     | 0,2   | -3,9   | 0,0                                  | -0,0                                     | -0,4              |
| 14   | P 5,5  | 3,7                                      | 4,9   | 4,0                                | 0,9   | -3,0        | -0,5                             | -0,1                                     | -0,3  | -2,0   | 0,0                                  | -0,0                                     | -0,6              |
| 14 / | P 2,7  | 0,8                                      | 1,9   | 1,6                                | 0,3   | 0,1         | 0,7                              | -0,1                                     | 0,8   | -0,5   | 0,0                                  | -  | -0,1              |
| II   | P 1,8  | 1,6                                      | 1,7   | 1,0                                | 0,7   | -1,4        | -0,5                             | -0,1                                     | -0,4  | -0,7   | 0,0                                  | -0,0                                     | -0,3              |
| III  | P 0,6  | 0,6                                      | 0,4   | 0,9                                | -0,5  | -0,3        | 0,2                              | 0,2                                      | 0,0   | -0,5   | -0,0                                 | -  | -0,0              |
| IV   | P 0,4  | 0,7                                      | 1,0   | 0,5                                | 0,4   | -0,3        | -0,9                             | -0,1                                     | -0,8  | -0,3   | 0,0                                  | -  | -0,1              |
| 15 / | P 1,1  | 0,9                                      | 0,3   | 0,2                                | 0,2   | -0,2        | 0,4                              | 0,0                                      | 0,4   | -0,1   | -0,0                                 | -  | -0,4              |
| II   | P 1,0  | 1,0                                      | 0,3   | 1,4                                | -1,2  | -0,3        | 0,0                              | -0,0                                     | 0,0   | -0,1   | 0,0                                  | -0,0                                     | -0,2              |
| III  | A 1,5  | 0,3                                      | 1,3   | 0,6                                | 0,7   | -0,1        | 0,1                              | -0,1                                     | 0,2   | 0,0  | -0,0                                 | -  | -0,2              |

Véanse notas al final del capítulo.

## 12. ADMINISTRACIÓN CENTRAL

## 12.5 Adquisición neta de activos financieros

Millones de euros

|      | Total    | Efectivo y depósitos |                                 |                               | Valores representativos de deuda |        |               | Préstamos | Participaciones en el capital y en fondos de inversión | Sistemas de seguros, de pensiones y de garantías estandarizadas | Derivados financieros | Otras cuentas pendientes de cobro | Pro memoria: Activos financieros frente a Administraciones Públicas |               |
|------|----------|----------------------|---------------------------------|-------------------------------|----------------------------------|--------|---------------|-----------|--|---|-----------------------|-----------------------------------|---|---------------|
|      |          | Total                | Depósitos en el Banco de España | Resto depósitos transferibles | Otros depósitos                  | Total  | A corto plazo |           |  |   |                       |                                   |   | A largo plazo |
|      |          |                      |                                 |                               |                                  |        |               |           |  |   |                       |                                   |   |               |
| 00   | 5 526    | 6 407                | 6 038                           | 4                             | 366                              | -      | -             | -         | 210  | -3 085  | -                     | -112                              | 2 106   | -83           |
| 01   | -5 983   | -5 632               | -20 114                         | -822                          | 15 304                           | -      | -             | -         | 1 117  | -3 850  | -                     | -106                              | 2 488   | 133           |
| 02   | 4 664    | 2 603                | 5                               | 259                           | 2 339                            | -      | -             | -         | 1 243  | -2 016  | -                     | -129                              | 2 964   | -380          |
| 03   | -6 233   | -5 730               | 523                             | 429                           | -6 682                           | -      | -             | -         | 1 162  | -603  | -                     | -109                              | -954  | -121          |
| 04   | 4 956    | 2 028                | 158                             | 487                           | 1 384                            | -      | -             | -         | 1 701  | -901  | -                     | -82                               | 2 210   | 38            |
| 05   | 6 250    | 3 142                | 278                             | 1 587                         | 1 276                            | -      | -             | -         | 645  | -378  | -                     | -31                               | 2 872   | -1            |
| 06   | 7 893    | 2 643                | 631                             | 1 431                         | 581                              | -      | -             | -         | 2 033  | -229  | -                     | -22                               | 3 467   | 41            |
| 07   | 7 825    | 3 840                | -195                            | 2 237                         | 1 798                            | -      | -             | -         | 2 009  | 275   | -                     | -6                                | 1 707   | 45            |
| 08   | 21 630   | 11 611               | 2 887                           | 748                           | 7 976                            | 7 223  | -             | 7 223     | 2 452  | 406   | -                     | 43                                | -105  | 286           |
| 09   | 31 767   | 15 701               | 7 342                           | -1 558                        | 9 917                            | 6 185  | -0            | 6 185     | 7 782  | 7   | -                     | -60                               | 2 152   | -114          |
| 10   | 13 731   | -9 361               | -10 789                         | -484                          | 1 912                            | -      | -             | -         | 6 666  | 8 381   | -                     | -156                              | 8 202   | 8 503         |
| 11   | 32 996   | -5 318               | -1 536                          | -812                          | -2 970                           | -7 216 | 9             | -7 224    | 12 490   | -343  | -                     | -93                               | 33 475  | 21 529        |
| 12   | 123 200  | 5 335                | 4 210                           | -267                          | 1 392                            | 2 101  | 4 681         | -2 580    | 109 706  | 3 461   | -                     | -61                               | 2 658   | 103 455       |
| 13   | 69 202   | -14 495              | -5 896                          | 4 592                         | -13 191                          | -1 494 | -2 931        | 1 438     | 75 429   | 1 755   | -                     | -48                               | 8 054   | 66 824        |
| 14   | P 51 130 | 7 877                | -396                            | 4 604                         | 3 669                            | -1 434 | -1 778        | 344       | 46 857   | 841   | -                     | -                                 | -3 012  | 42 112        |
| 14 / | P 19 342 | 8 348                | 80                              | -2 032                        | 10 300                           | 602    | -418          | 1 020     | 16 626   | 524   | -                     | -                                 | -6 758  | 16 474        |
| II   | P 17 887 | 3 612                | -387                            | 5 956                         | -1 956                           | 194    | -501          | 695       | 13 217   | 2 288   | -                     | -                                 | -1 425  | 10 721        |
| III  | P 3 813  | -4 769               | -25                             | -494                          | -4 250                           | 187    | 67            | 120       | 11 847   | -938  | -                     | -                                 | -2 514  | 9 506         |
| IV   | P 10 087 | 685                  | -64                             | 1 175                         | -425                             | -2 417 | -926          | -1 491    | 5 168  | -1 033  | -                     | -                                 | 7 685   | 5 412         |
| 15 / | P 3 745  | 10 859               | 3                               | 11 804                        | -948                             | 1 678  | 1 306         | 372       | -388   | -3 149  | -                     | -                                 | -5 254  | 2 095         |
| II   | P 2 849  | -11 139              | 49                              | -8 888                        | -2 300                           | 800    | 249           | 551       | 15 945   | 565   | -                     | -                                 | -3 321  | 15 374        |
| III  | A 13 953 | 6 557                | 17 530                          | 1 958                         | -12 932                          | -387   | 111           | -498      | 7 148  | 43  | -                     | -                                 | 592   | 6 590         |

Véanse notas al final del capítulo.

## 12. ADMINISTRACIÓN CENTRAL

## 12.6 Administración Central. Deuda según el Protocolo de Déficit Excesivo (PDE) por instrumentos

Millones de euros y porcentajes

|        | Total     | Porcentajes del PIB pm | Efectivo y depósitos | Valores representativos de deuda (a) |               |               | Préstamos |               |               | Pro memoria: Deuda según el PDE en poder de otras Administraciones Públicas (b) |                                      |       |
|--------|-----------|------------------------|----------------------|--------------------------------------|---------------|---------------|-----------|---------------|---------------|---|--------------------------------------|-------|
|        |           |                        |                      | Total                                | A corto plazo | A largo plazo | Total     | A corto plazo | A largo plazo | Total   | Administraciones de Seguridad Social | Resto |
|        |           |                        |                      |                                      |               |               |           |               |               |   |                                      |       |
| 00     | 314 814   | 48,7                   | 2 595                | 293 742                              | 12 639        | 281 103       | 18 477    | 531           | 17 946        | 1 187   | 1 187                                | -     |
| 01     | 315 490   | 45,1                   | 2 522                | 297 836                              | 12 306        | 285 530       | 15 132    | 903           | 14 229        | 2 018   | 2 018                                | -     |
| 02     | 321 575   | 42,9                   | 2 134                | 304 865                              | 15 008        | 289 857       | 14 575    | 1 104         | 13 471        | 6 831   | 6 831                                | -     |
| 03     | 320 504   | 39,9                   | 2 307                | 305 005                              | 15 895        | 289 110       | 13 191    | 829           | 12 362        | 10 952  | 10 952                               | -     |
| 04     | 331 939   | 38,5                   | 2 543                | 310 984                              | 15 304        | 295 680       | 18 412    | 1 447         | 16 965        | 19 412  | 19 412                               | -     |
| 05     | 331 797   | 35,7                   | 2 798                | 314 850                              | 11 303        | 303 546       | 14 149    | 786           | 13 363        | 22 810  | 22 810                               | -     |
| 06     | 326 369   | 32,4                   | 3 064                | 309 960                              | 10 414        | 299 546       | 13 345    | 961           | 12 384        | 21 897  | 21 897                               | -     |
| 07     | 318 869   | 29,5                   | 3 307                | 305 183                              | 25 355        | 279 828       | 10 380    | 498           | 9 882         | 25 551  | 25 551                               | -     |
| 08     | 368 860   | 33,0                   | 3 420                | 355 483                              | 52 074        | 303 408       | 9 958     | 319           | 9 639         | 34 511  | 34 511                               | -     |
| 09     | 487 670   | 45,2                   | 3 468                | 474 727                              | 85 513        | 389 214       | 9 475     | 498           | 8 977         | 46 105  | 46 105                               | -     |
| 10     | 551 557   | 51,0                   | 3 584                | 537 914                              | 70 484        | 467 430       | 10 059    | 457           | 9 602         | 61 170  | 61 170                               | -     |
| 11     | 624 238   | 58,3                   | 3 685                | 607 970                              | 68 639        | 539 331       | 12 583    | 525           | 12 057        | 62 613  | 62 613                               | -     |
| 12     | 761 856   | 73,1                   | 3 681                | 664 457                              | 57 217        | 607 240       | 93 718    | 2 577         | 91 141        | 59 794  | 59 794                               | -     |
| 13 III | 833 326   | 80,8                   | 3 714                | 743 961                              | 74 790        | 669 170       | 85 651    | 2 905         | 82 746        | 56 348  | 56 348                               | -     |
| IV     | 837 945   | 81,3                   | 3 696                | 757 475                              | 77 670        | 679 805       | 76 774    | 709           | 76 065        | 51 392  | 51 392                               | -     |
| 14 /   | P 865 951 | 84,0                   | 3 726                | 778 036                              | 73 631        | 704 405       | 84 189    | 616           | 83 573        | 52 023  | 52 023                               | -     |
| II     | P 885 085 | 85,7                   | 3 804                | 796 468                              | 73 195        | 723 274       | 84 813    | 689           | 84 125        | 52 839  | 52 839                               | -     |
| III    | P 891 777 | 86,0                   | 3 863                | 805 556                              | 75 618        | 729 938       | 82 357    | 429           | 81 928        | 48 934  | 48 934                               | -     |
| IV     | P 895 716 | 86,0                   | 3 847                | 808 871                              | 77 345        | 731 526       | 82 998    | 337           | 82 661        | 40 864  | 40 864                               | -     |
| 15 /   | P 907 114 | 86,5                   | 3 878                | 823 044                              | 75 456        | 747 588       | 80 193    | 352           | 79 841        | 41 279  | 41 279                               | -     |
| II     | P 917 955 | 86,6                   | 3 948                | 834 896                              | 75 989        | 758 907       | 79 111    | 350           | 78 761        | 38 669  | 38 669                               | -     |
| III    | A 934 273 | 87,3                   | 4 018                | 853 560                              | 80 066        | 773 494       | 76 696    | 433           | 76 262        | 39 809  | 39 809                               | -     |

Véanse notas al final del capítulo.

## 12. ADMINISTRACIÓN CENTRAL

## 12.7 Administración Central. Deuda según el Protocolo de Déficit Excesivo (PDE) por administraciones y unidades

Millones de euros

|        | Total     | Estado  | Otras unidades de la Administración Central |         |  |                                      |  |                                    |  | Deuda según el PDE de la Administración Central en poder de otras unidades de la Administración Central |        |
|--------|-----------|---------|---|---------|--|--------------------------------------|--|------------------------------------|--|---|--------|
|        |           |         | Del cual: préstamo MEDE                     | Total   | Fondo de Reestructuración Ordenada Bancaria (FROB) | Fondo de Garantía de Depósitos (FGD) | Fondo de Amortización del Déficit Eléctrico (FADE) | Fondo de Liquidez Autonómica (FLA) | Fondo para la Financiación de los Pagos a Proveedores (FFPP) |   | Resto  |
|        | 1=2+4-11  | 2       | 3   | 4=5a10  | 5  | 6                                    | 7  | 8                                  | 9  | 10  | 11     |
| 00     | 314 814   | 309 439 | -   | 5 375   | -  | -                                    | -  | -                                  | -  | 5 375   | -      |
| 01     | 315 490   | 309 355 | -   | 6 135   | -  | -                                    | -  | -                                  | -  | 6 135   | -      |
| 02     | 321 575   | 314 705 | -   | 6 870   | -  | -                                    | -  | -                                  | -  | 6 870   | -      |
| 03     | 320 504   | 312 896 | -   | 7 608   | -  | -                                    | -  | -                                  | -  | 7 608   | -      |
| 04     | 331 939   | 323 417 | -   | 8 522   | -  | -                                    | -  | -                                  | -  | 8 522   | -      |
| 05     | 331 797   | 322 907 | -   | 8 889   | -  | -                                    | -  | -                                  | -  | 8 889   | -      |
| 06     | 326 369   | 316 757 | -   | 9 612   | -  | -                                    | -  | -                                  | -  | 9 612   | -      |
| 07     | 318 869   | 312 083 | -   | 6 787   | -  | -                                    | -  | -                                  | -  | 6 787   | -      |
| 08     | 368 860   | 362 890 | -   | 5 970   | -  | -                                    | -  | -                                  | -  | 5 970   | -      |
| 09     | 487 670   | 479 541 | -   | 8 129   | 3 000  | -                                    | -  | -                                  | -  | 5 129   | -      |
| 10     | 551 557   | 544 790 | -   | 6 767   | 3 000  | -                                    | -  | -                                  | -  | 3 767   | -      |
| 11     | 624 238   | 598 995 | -   | 25 243  | 10 945   | -                                    | 9 906  | -                                  | -  | 4 392   | -      |
| 12     | 761 856   | 711 227 | 39 468                                      | 114 932 | 50 413   | -                                    | 15 503   | 16 800                             | 27 781   | 4 434   | 64 302 |
| 13 III | 833 326   | 778 821 | 41 333                                      | 135 609 | 52 278   | -                                    | 18 822   | 31 150                             | 29 090   | 4 268   | 81 103 |
| IV     | 837 945   | 788 781 | 41 333                                      | 126 888 | 22 958   | -                                    | 23 159   | 39 800                             | 36 125   | 4 846   | 77 723 |
| 14 I   | P 865 951 | 812 958 | 41 333                                      | 135 640 | 19 958   | -                                    | 22 504   | 44 300                             | 44 043   | 4 835   | 82 648 |
| II     | P 885 085 | 831 167 | 41 333                                      | 143 419 | 19 958   | -                                    | 22 504   | 51 120                             | 45 069   | 4 768   | 89 501 |
| III    | P 891 777 | 865 409 | 39 721                                      | 103 375 | 19 251   | -                                    | 22 504   | 57 020                             | -  | 4 600   | 77 008 |
| IV     | P 895 716 | 870 540 | 39 721                                      | 105 703 | 15 961   | -                                    | 22 304   | 62 800                             | -  | 4 638   | 80 527 |
| 15 I   | P 907 114 | 883 367 | 38 221                                      | 43 012  | 15 961   | -                                    | 22 304   | -                                  | -  | 4 747   | 19 265 |
| II     | P 917 955 | 896 281 | 38 221                                      | 41 913  | 16 481   | -                                    | 20 754   | -                                  | -  | 4 677   | 20 239 |
| III    | A 934 273 | 912 054 | 35 721                                      | 42 068  | 16 481   | -                                    | 20 754   | -                                  | -  | 4 833   | 19 849 |

## 12. ADMINISTRACIÓN CENTRAL

## 12.8 Estado. Deuda según el Protocolo de Déficit Excesivo (PDE) por instrumentos

Millones de euros y porcentajes

|        | Total     | Efectivo y depósitos | Valores representativos de deuda |         |               | Préstamos     |        |               | Pro memoria: Avales concedidos |          |                        |
|--------|-----------|----------------------|----------------------------------|---------|---------------|---------------|--------|---------------|--------------------------------|----------|------------------------|
|        |           |                      | Porcentajes del PIB pm           | Total   | A corto plazo | A largo plazo | Total  | A corto plazo | A largo plazo                  | Importes | Porcentajes del PIB pm |
|        | 1=3+4+7   | 2                    | 3                                | 4=5+6   | 5             | 6             | 7=8+9  | 8             | 9                              | 10       | 11                     |
| 00     | 309 439   | 47,9                 | 2 595                            | 291 016 | 12 639        | 278 378       | 15 828 | -             | 15 828                         | 5 430    | 0,8                    |
| 01     | 309 355   | 44,2                 | 2 522                            | 294 624 | 12 306        | 282 318       | 12 209 | -             | 12 209                         | 5 460    | 0,8                    |
| 02     | 314 705   | 42,0                 | 2 134                            | 301 167 | 15 008        | 286 159       | 11 404 | -             | 11 404                         | 6 819    | 0,9                    |
| 03     | 312 896   | 38,9                 | 2 307                            | 299 991 | 15 895        | 284 096       | 10 598 | -             | 10 598                         | 6 821    | 0,8                    |
| 04     | 323 417   | 37,5                 | 2 543                            | 305 533 | 15 304        | 290 229       | 15 341 | -             | 15 341                         | 7 186    | 0,8                    |
| 05     | 322 907   | 34,7                 | 2 798                            | 308 898 | 11 303        | 297 595       | 11 211 | -             | 11 211                         | 6 020    | 0,6                    |
| 06     | 316 757   | 31,4                 | 3 064                            | 303 658 | 10 414        | 293 245       | 10 035 | -             | 10 035                         | 5 794    | 0,6                    |
| 07     | 312 083   | 28,9                 | 3 307                            | 300 442 | 25 355        | 275 088       | 8 334  | -             | 8 334                          | 6 162    | 0,6                    |
| 08     | 362 890   | 32,5                 | 3 420                            | 351 633 | 52 074        | 299 558       | 7 838  | -             | 7 838                          | 8 152    | 0,7                    |
| 09     | 479 541   | 44,4                 | 3 468                            | 469 377 | 85 513        | 383 864       | 6 696  | -             | 6 696                          | 58 854   | 5,5                    |
| 10     | 544 790   | 50,4                 | 3 584                            | 534 064 | 70 484        | 463 580       | 7 142  | -             | 7 142                          | 73 560   | 6,8                    |
| 11     | 598 995   | 56,0                 | 3 685                            | 586 269 | 68 639        | 517 630       | 9 041  | -             | 9 041                          | 99 748   | 9,3                    |
| 12     | 711 227   | 68,2                 | 3 681                            | 643 940 | 62 627        | 581 314       | 63 605 | -             | 63 605                         | 168 165  | 16,1                   |
| 13 III | 778 821   | 75,6                 | 3 714                            | 706 102 | 78 340        | 627 762       | 69 004 | -             | 69 004                         | 169 363  | 16,4                   |
| IV     | 788 781   | 76,5                 | 3 696                            | 714 452 | 80 045        | 634 407       | 70 632 | -             | 70 632                         | 165 358  | 16,0                   |
| 14 I   | P 812 958 | 78,8                 | 3 726                            | 738 093 | 75 581        | 662 512       | 71 139 | -             | 71 139                         | 146 523  | 14,2                   |
| II     | P 831 167 | 80,5                 | 3 804                            | 756 266 | 74 640        | 681 627       | 71 097 | -             | 71 097                         | 143 761  | 13,9                   |
| III    | P 865 409 | 83,5                 | 3 863                            | 782 939 | 77 129        | 705 810       | 78 607 | -             | 78 607                         | 132 659  | 12,8                   |
| IV     | P 870 540 | 83,6                 | 3 847                            | 787 233 | 77 926        | 709 307       | 79 459 | -             | 79 459                         | 120 483  | 11,6                   |
| 15 I   | P 883 367 | 84,2                 | 3 878                            | 802 943 | 77 345        | 725 598       | 76 546 | -             | 76 546                         | 116 334  | 11,1                   |
| II     | P 896 281 | 84,6                 | 3 948                            | 816 799 | 78 127        | 738 672       | 75 533 | -             | 75 533                         | 113 651  | 10,7                   |
| III    | A 912 054 | 85,2                 | 4 018                            | 835 073 | 82 314        | 752 759       | 72 963 | -             | 72 963                         | 112 798  | 10,5                   |

**12. ADMINISTRACIÓN CENTRAL**
**12.9 Otras unidades institucionales clasificadas como Administración Central. Deuda según el Protocolo de Déficit Excesivo (PDE) por instrumentos**

Millones de euros y porcentajes

|        | Total     |                             | Efectivo y depósitos | Valores representativos de deuda |                |                    | Préstamos          |                |                    |                    |
|--------|-----------|-----------------------------|----------------------|----------------------------------|----------------|--------------------|--------------------|----------------|--------------------|--------------------|
|        | 1=3+4+7   | Porcentajes del PIB pm<br>2 |                      | 3                                | Total<br>4=5+6 | A corto plazo<br>5 | A largo plazo<br>6 | Total<br>7=8+9 | A corto plazo<br>8 | A largo plazo<br>9 |
|        |           |                             |                      |                                  |                |                    |                    |                |                    |                    |
| 00     | 5 375     | 0,8                         | -                    | 2 726                            | -              | 2 726              | 2 649              | 531            | 2 118              |                    |
| 01     | 6 135     | 0,9                         | -                    | 3 212                            | -              | 3 212              | 2 923              | 903            | 2 020              |                    |
| 02     | 6 870     | 0,9                         | -                    | 3 698                            | -              | 3 698              | 3 171              | 1 104          | 2 067              |                    |
| 03     | 7 608     | 0,9                         | -                    | 5 015                            | -              | 5 015              | 2 593              | 829            | 1 764              |                    |
| 04     | 8 522     | 1,0                         | -                    | 5 452                            | -              | 5 452              | 3 071              | 1 447          | 1 624              |                    |
| 05     | 8 889     | 1,0                         | -                    | 5 952                            | -              | 5 952              | 2 938              | 786            | 2 152              |                    |
| 06     | 9 612     | 1,0                         | -                    | 6 302                            | -              | 6 302              | 3 310              | 961            | 2 349              |                    |
| 07     | 6 787     | 0,6                         | -                    | 4 741                            | -              | 4 741              | 2 046              | 498            | 1 548              |                    |
| 08     | 5 970     | 0,5                         | -                    | 3 850                            | -              | 3 850              | 2 120              | 319            | 1 801              |                    |
| 09     | 8 129     | 0,8                         | -                    | 5 350                            | -              | 5 350              | 2 779              | 498            | 2 281              |                    |
| 10     | 6 767     | 0,6                         | -                    | 3 850                            | -              | 3 850              | 2 917              | 457            | 2 460              |                    |
| 11     | 25 243    | 2,4                         | -                    | 21 701                           | -              | 21 701             | 3 542              | 525            | 3 017              |                    |
| 12     | 114 932   | 11,0                        | -                    | 28 051                           | -              | 28 051             | 86 880             | 2 577          | 84 304             |                    |
| 13 III | 135 609   | 13,2                        | -                    | 45 979                           | -              | 45 979             | 89 630             | 2 905          | 86 725             |                    |
| IV     | 126 888   | 12,3                        | -                    | 49 017                           | -              | 49 017             | 77 871             | 709            | 77 161             |                    |
| 14 I   | P 135 640 | 13,2                        | -                    | 46 362                           | -              | 46 362             | 89 278             | 616            | 88 662             |                    |
| II     | P 143 419 | 13,9                        | -                    | 46 654                           | -              | 46 654             | 96 765             | 689            | 96 076             |                    |
| III    | P 103 375 | 10,0                        | -                    | 29 149                           | -              | 29 149             | 74 226             | 429            | 73 797             |                    |
| IV     | P 105 703 | 10,2                        | -                    | 25 909                           | -              | 25 909             | 79 794             | 337            | 79 457             |                    |
| 15 I   | P 43 012  | 4,1                         | -                    | 25 909                           | -              | 25 909             | 17 103             | 352            | 16 751             |                    |
| II     | P 41 913  | 4,0                         | -                    | 24 879                           | -              | 24 879             | 17 034             | 350            | 16 684             |                    |
| III    | A 42 068  | 3,9                         | -                    | 24 879                           | -              | 24 879             | 17 189             | 433            | 16 755             |                    |

**12. EMPRESAS PÚBLICAS DE LA ADMINISTRACIÓN CENTRAL**
**12.10 Deuda por Empresas Públicas no incluidas en el sector Administraciones Públicas (a)**

Millones de euros

|        | Total    |                             | RENFE<br>(b) (c) | RENFE OPERADORA<br>(c) | GIF<br>----<br>ADIF<br>(c) | AENA<br>----<br>ENAIRE | SEPI | Resto |
|--------|----------|-----------------------------|------------------|------------------------|----------------------------|------------------------|------|-------|
|        | 1        | Porcentajes del PIB pm<br>2 |                  |                        |                            |                        |      |       |
| 00     | 10 131   | 1,6                         | 6 500            | -                      | 0                          | 387                    | 355  | 2 889 |
| 01     | 9 874    | 1,4                         | 6 772            | -                      | -                          | 806                    | 213  | 2 083 |
| 02     | 9 695    | 1,3                         | 6 823            | -                      | -                          | 1 330                  | 213  | 1 329 |
| 03     | 11 408   | 1,4                         | 6 714            | -                      | 300                        | 2 772                  | 213  | 1 409 |
| 04     | 9 292    | 1,1                         | 2 104            | -                      | 800                        | 4 939                  | 213  | 1 236 |
| 05     | 10 961   | 1,2                         | -                | 1 751                  | 2 190                      | 5 671                  | 91   | 1 258 |
| 06     | 13 549   | 1,3                         | -                | 2 246                  | 2 607                      | 6 565                  | 90   | 2 040 |
| 07     | 17 069   | 1,6                         | -                | 2 780                  | 3 426                      | 7 969                  | 90   | 2 805 |
| 08     | 20 519   | 1,8                         | -                | 3 152                  | 4 080                      | 9 584                  | 90   | 3 613 |
| 09     | 24 219   | 2,2                         | -                | 3 921                  | 5 147                      | 11 083                 | 90   | 3 978 |
| 10     | 28 658   | 2,7                         | -                | 4 852                  | 6 653                      | 12 179                 | 90   | 4 884 |
| 11     | 31 677   | 3,0                         | -                | 5 235                  | 8 745                      | 12 508                 | 90   | 5 099 |
| 12     | 33 436   | 3,2                         | -                | 5 116                  | 10 563                     | 12 442                 | 90   | 5 225 |
| 13 III | 33 680   | 3,3                         | -                | 4 980                  | 11 379                     | 12 156                 | 146  | 5 018 |
| IV     | 33 270   | 3,2                         | -                | 4 927                  | 11 844                     | 11 820                 | 149  | 4 529 |
| 14 I   | P 33 041 | 3,2                         | -                | 4 836                  | 12 287                     | 11 531                 | 114  | 4 273 |
| II     | P 32 844 | 3,2                         | -                | 5 051                  | 12 315                     | 11 367                 | 113  | 3 998 |
| III    | P 32 923 | 3,2                         | -                | 5 011                  | 12 776                     | 11 227                 | 110  | 3 799 |
| IV     | P 33 054 | 3,2                         | -                | 4 799                  | 13 551                     | 10 966                 | 102  | 3 637 |
| 15 I   | P 33 588 | 3,2                         | -                | 4 758                  | 14 276                     | 10 677                 | 103  | 3 774 |
| II     | P 33 058 | 3,1                         | -                | 4 959                  | 13 895                     | 10 508                 | 107  | 3 590 |
| III    | A 33 267 | 3,1                         | -                | 4 869                  | 14 402                     | 10 323                 | 105  | 3 568 |

Véanse notas al final del capítulo.

## 12. ADMINISTRACIONES DE SEGURIDAD SOCIAL

## 12.11 Capacidad (+) o necesidad (-) de financiación, pasivos en circulación y deuda según el Protocolo de Déficit Excesivo (PDE). Importes

Capacidad (+) o necesidad (-) de financiación: INE e IGAE. PIB pm: INE.

Millones de euros

| 1    | Capacidad (+) o Necesidad (-) de financiación | Pasivos en circulación y deuda según el PDE |  |  |   |  |                                  |        |    | 10     | Pro memoria: PIB pm (b) |                    |   |
|------|---|---|--|--|---|--|----------------------------------|--------|----|--------|-------------------------|--------------------|---|
|      |   | 2   | Pasivos en circulación según las Cuentas Financieras de la Economía Española | Ajustes por pasivos no incluidos en la deuda PDE, por valoración y otros (a) |   |  |                                  |        |    |        |                         | Deuda según el PDE |   |
|      |   |   |  | 3=4+5+8  | 4 | Deuda PDE de Administraciones de Seguridad Social en poder de otras Administraciones de Seguridad Social | Otras cuentas pendientes de pago |        |    |        |                         |                    | 8 |
|      |   |   |  |  |   |  | 5=6+7                            | 6      | 7  |        |                         |                    |   |
|      |   |   |  |  |   |  |                                  |        |    |        |                         |                    |   |
| 00   |   | 2 844                                       | 31 809   | 12 977   | - | 12 977   | 9 628                            | 3 350  | -0 | 18 832 | 646 250                 |                    |   |
| 01   |   | 5 736                                       | 31 070   | 12 365   | - | 12 365   | 9 787                            | 2 578  | -  | 18 704 | 699 528                 |                    |   |
| 02   |   | 5 923                                       | 31 704   | 13 127   | - | 13 127   | 9 527                            | 3 600  | 0  | 18 577 | 749 288                 |                    |   |
| 03   |   | 7 955                                       | 29 335   | 10 885   | - | 10 885   | 9 491                            | 1 394  | -0 | 18 450 | 803 472                 |                    |   |
| 04   |   | 8 385                                       | 29 284   | 10 961   | - | 10 961   | 9 310                            | 1 651  | 0  | 18 323 | 861 420                 |                    |   |
| 05   |   | 9 914                                       | 29 335   | 11 089   | - | 11 089   | 9 271                            | 1 818  | 0  | 18 246 | 930 566                 |                    |   |
| 06   |   | 13 001                                      | 28 768   | 10 599   | - | 10 599   | 9 287                            | 1 312  | 0  | 18 169 | 1 007 974               |                    |   |
| 07   |   | 13 680                                      | 28 993   | 11 825   | - | 11 825   | 9 343                            | 2 482  | -0 | 17 169 | 1 080 807               |                    |   |
| 08   |   | 7 385                                       | 28 454   | 11 286   | - | 11 286   | 9 327                            | 1 959  | -0 | 17 169 | 1 116 207               |                    |   |
| 09   |   | 7 778                                       | 27 699   | 10 531   | - | 10 531   | 9 340                            | 1 191  | -0 | 17 169 | 1 079 034               |                    |   |
| 10   |   | -2 433                                      | 28 739   | 11 571   | - | 11 571   | 9 382                            | 2 189  | -0 | 17 169 | 1 080 913               |                    |   |
| 11   |   | -1 063                                      | 28 313   | 11 145   | - | 11 145   | 9 377                            | 1 768  | -0 | 17 169 | 1 070 413               |                    |   |
| 12   |   | -10 171                                     | 28 921   | 11 733   | - | 11 733   | 9 541                            | 2 192  | -0 | 17 188 | 1 042 872               |                    |   |
| 13   |   | -11 541                                     | 28 288   | 11 101   | - | 11 101   | 9 403                            | 1 698  | -0 | 17 187 | 1 031 272               |                    |   |
| 14   | P   | -10 866                                     | 28 662   | 11 474   | - | 11 474   | 9 380                            | 2 094  | -0 | 17 188 | 1 041 160               |                    |   |
| 14 / | P   | 3 398                                       | 27 179   | 9 991  | - | 9 991  | 9 403                            | 588    | -0 | 17 188 | 1 031 035               |                    |   |
| //   | P   | -4 856                                      | 38 419   | 21 216   | - | 21 216   | 9 403                            | 11 813 | -  | 17 203 | 1 033 071               |                    |   |
| ///  | P   | 1 464                                       | 26 985   | 9 785  | - | 9 785  | 9 403                            | 382    | -0 | 17 200 | 1 036 554               |                    |   |
| IV   | P   | -10 872                                     | 28 662   | 11 474   | - | 11 474   | 9 380                            | 2 094  | -0 | 17 188 | 1 041 160               |                    |   |
| 15 / | P   | 2 732                                       | 27 273   | 10 084   | - | 10 084   | 9 380                            | 704    | 0  | 17 190 | 1 049 198               |                    |   |
| //   | P   | -7 077                                      | 36 479   | 19 283   | - | 19 283   | 9 380                            | 9 904  | 0  | 17 196 | 1 059 770               |                    |   |
| ///  | A   | 1 516                                       | 30 946   | 13 750   | - | 13 750   | 9 380                            | 4 370  | -  | 17 197 | 1 070 319               |                    |   |

Véanse notas al final del capítulo.

## 12. ADMINISTRACIONES DE SEGURIDAD SOCIAL

## 12.12 Capacidad (+) o necesidad (-) de financiación, pasivos en circulación y deuda según el Protocolo de Déficit Excesivo (PDE). Porcentajes del PIB pm

Capacidad (+) o necesidad (-) de financiación: INE e IGAE. PIB pm: INE.

Porcentajes

| 1    | Capacidad (+) o Necesidad (-) de financiación | Pasivos en circulación y deuda según el PDE |  |  |   |  |                                  |     |      | 10  | Pro memoria: PIB pm (b) |                    |   |
|------|---|---|--|--|---|--|----------------------------------|-----|------|-----|-------------------------|--------------------|---|
|      |   | 2   | Pasivos en circulación según las Cuentas Financieras de la Economía Española | Ajustes por pasivos no incluidos en la deuda PDE, por valoración y otros (a) |   |  |                                  |     |      |     |                         | Deuda según el PDE |   |
|      |   |   |  | 3=4+5+8  | 4 | Deuda PDE de Administraciones de Seguridad Social en poder de otras Administraciones de Seguridad Social | Otras cuentas pendientes de pago |     |      |     |                         |                    | 8 |
|      |   |   |  |  |   |  | 5=6+7                            | 6   | 7    |     |                         |                    |   |
|      |   |   |  |  |   |  |                                  |     |      |     |                         |                    |   |
| 00   |   | 0,4   | 4,9  | 2,0  | - | 2,0  | 1,5                              | 0,5 | -0,0 | 2,9 | 646 250                 |                    |   |
| 01   |   | 0,8   | 4,4  | 1,8  | - | 1,8  | 1,4                              | 0,4 | -    | 2,7 | 699 528                 |                    |   |
| 02   |   | 0,8   | 4,2  | 1,8  | - | 1,8  | 1,3                              | 0,5 | 0,0  | 2,5 | 749 288                 |                    |   |
| 03   |   | 1,0   | 3,7  | 1,4  | - | 1,4  | 1,2                              | 0,2 | -0,0 | 2,3 | 803 472                 |                    |   |
| 04   |   | 1,0   | 3,4  | 1,3  | - | 1,3  | 1,1                              | 0,2 | 0,0  | 2,1 | 861 420                 |                    |   |
| 05   |   | 1,1   | 3,2  | 1,2  | - | 1,2  | 1,0                              | 0,2 | 0,0  | 2,0 | 930 566                 |                    |   |
| 06   |   | 1,3   | 2,9  | 1,1  | - | 1,1  | 0,9                              | 0,1 | 0,0  | 1,8 | 1 007 974               |                    |   |
| 07   |   | 1,3   | 2,7  | 1,1  | - | 1,1  | 0,9                              | 0,2 | -0,0 | 1,6 | 1 080 807               |                    |   |
| 08   |   | 0,7   | 2,5  | 1,0  | - | 1,0  | 0,8                              | 0,2 | -0,0 | 1,5 | 1 116 207               |                    |   |
| 09   |   | 0,7   | 2,6  | 1,0  | - | 1,0  | 0,9                              | 0,1 | -0,0 | 1,6 | 1 079 034               |                    |   |
| 10   |   | -0,2  | 2,7  | 1,1  | - | 1,1  | 0,9                              | 0,2 | -0,0 | 1,6 | 1 080 913               |                    |   |
| 11   |   | -0,1  | 2,6  | 1,0  | - | 1,0  | 0,9                              | 0,2 | -0,0 | 1,6 | 1 070 413               |                    |   |
| 12   |   | -1,0  | 2,8  | 1,1  | - | 1,1  | 0,9                              | 0,2 | -0,0 | 1,6 | 1 042 872               |                    |   |
| 13   |   | -1,1  | 2,7  | 1,1  | - | 1,1  | 0,9                              | 0,2 | -0,0 | 1,7 | 1 031 272               |                    |   |
| 14   | P   | -   | 2,8  | 1,1  | - | 1,1  | 0,9                              | 0,2 | -0,0 | 1,7 | 1 041 160               |                    |   |
| 14 / | P   | 0,3   | 2,6  | 1,0  | - | 1,0  | 0,9                              | 0,1 | -0,0 | 1,7 | 1 031 035               |                    |   |
| //   | P   | -0,5  | 3,7  | 2,1  | - | 2,1  | 0,9                              | 1,1 | -    | 1,7 | 1 033 071               |                    |   |
| ///  | P   | 0,1   | 2,6  | 0,9  | - | 0,9  | 0,9                              | 0,0 | -0,0 | 1,7 | 1 036 554               |                    |   |
| IV   | P   | -1,0  | 2,8  | 1,1  | - | 1,1  | 0,9                              | 0,2 | -0,0 | 1,7 | 1 041 160               |                    |   |
| 15 / | P   | 0,3   | 2,6  | 1,0  | - | 1,0  | 0,9                              | 0,1 | 0,0  | 1,6 | 1 049 198               |                    |   |
| //   | P   | -0,7  | 3,4  | 1,8  | - | 1,8  | 0,9                              | 0,9 | 0,0  | 1,6 | 1 059 770               |                    |   |
| ///  | A   | 0,1   | 2,9  | 1,3  | - | 1,3  | 0,9                              | 0,4 | -    | 1,6 | 1 070 319               |                    |   |

Véanse notas al final del capítulo.

12. ADMINISTRACIONES DE SEGURIDAD SOCIAL

12.13 Conciliación entre la necesidad de financiación y la variación de la deuda elaborada según el Protocolo de Déficit Excesivo (PDE). Importes

INE, IGAE y Banco de España

Millones de euros

|      | Variación de la deuda elaborada según el PDE (a) | Necesidad(+) o Capac.(-) de financiación | Adquisiciones netas de activos financieros (b)(c) |                                    |         | Ajustes (b)         |                                  |  |        |   |                                      |  |                   |
|------|--|--|---|------------------------------------|---------|---------------------|----------------------------------|--|--------|---|--------------------------------------|--|-------------------|
|      |  |  | Total   | Frente a Administraciones Públicas | Resto   | Total               | Otras cuentas pendientes de pago |  |        | Otras operaciones financieras frente a Administraciones de Seguridad Social | Por variaciones en el tipo de cambio | Otros cambios en volumen de la deuda (d) | Otros ajustes (e) |
|      |  |  |   |                                    |         |                     | Total                            | Frente a otras Administraciones Públicas | Resto  |   |                                      |  |                   |
|      | 1=2+3+6  | 2  | 3=4+5   | 4                                  | 5       | 11+12+13<br>6=7+10+ | 7=8+9                            | 8  | 9      | 10  | 11                                   | 12                                       | 13                |
| 00   | -127   | -2 844                                   | 2 936   | 675                                | 2 261   | -219                | -219                             | 35                                       | -255   | -   | -                                    | -  | -0                |
| 01   | -127   | -5 736                                   | 4 594   | 229                                | 4 365   | 1 015               | 1 015                            | -160                                     | 1 175  | -   | -                                    | -  | -0                |
| 02   | -127   | -5 923                                   | 7 051   | 4 995                              | 2 056   | -1 255              | -1 255                           | 261                                      | -1 516 | -   | -                                    | -  | -0                |
| 03   | -127   | -7 955                                   | 6 127   | 4 606                              | 1 522   | 1 701               | 1 701                            | 36                                       | 1 665  | -   | -                                    | -  | -                 |
| 04   | -127   | -8 385                                   | 8 728   | 8 496                              | 231     | -470                | -470                             | 181                                      | -651   | -   | -                                    | -  | -0                |
| 05   | -77  | -9 914                                   | 10 194  | 4 065                              | 6 129   | -357                | -357                             | 39                                       | -396   | -   | -                                    | -  | -0                |
| 06   | -77  | -13 001                                  | 12 684  | -878                               | 13 562  | 240                 | 240                              | -16                                      | 256    | -   | -                                    | -  | -0                |
| 07   | -1 000   | -13 680                                  | 14 594  | 4 255                              | 10 339  | -1 914              | -1 684                           | -56                                      | -1 628 | -   | -                                    | -231                                     | 0                 |
| 08   | -  | -7 385                                   | 6 793   | 8 513                              | -1 719  | 592                 | 592                              | 16                                       | 576    | -   | -                                    | -  | -                 |
| 09   | -  | -7 778                                   | 7 193   | 12 110                             | -4 917  | 585                 | 585                              | -13                                      | 598    | -   | -                                    | -  | -                 |
| 10   | -  | 2 433                                    | -1 049  | 15 187                             | -16 236 | -1 384              | -1 384                           | -42                                      | -1 342 | -   | -                                    | -  | -                 |
| 11   | -  | 1 063                                    | -1 470  | 1 436                              | -2 905  | 407                 | 407                              | 5  | 402    | -   | -                                    | -  | -                 |
| 12   | 20   | 10 171                                   | -9 316  | -3 166                             | -6 150  | -835                | -835                             | -164                                     | -671   | -   | -                                    | -  | -                 |
| 13   | -1   | 11 541                                   | -12 128   | -8 346                             | -3 783  | 586                 | 586                              | 138                                      | 448    | -   | -                                    | -  | -0                |
| 14   | P  | 1  | 10 866  | -10 256                            | -10 100 | -609                | -609                             | 23                                       | -632   | -   | -                                    | -  | 0                 |
| 14 / | P  | 1  | -3 398  | 2 093                              | 656     | 1 437               | 1 306                            | -  | 1 306  | -   | -                                    | -  | 0                 |
| II   | P  | 15                                       | 4 856   | 6 754                              | 1 562   | 5 192               | -11 595                          | -11 595                                  | -      | -11 595   | -                                    | -  | -0                |
| III  | P  | -3                                       | -1 464  | -10 291                            | -4 406  | -5 885              | 11 752                           | 11 752                                   | -      | -   | -                                    | -  | -0                |
| IV   | P  | -12                                      | 10 872  | -8 812                             | -7 912  | -900                | -2 072                           | -2 072                                   | 23     | -2 095  | -                                    | -  | 0                 |
| 15 / | P  | 2  | -2 732  | 1 397                              | 195     | 1 202               | 1 337                            | 1 337                                    | -      | 1 337   | -                                    | -  | -                 |
| II   | P  | 6  | 7 077   | 2 248                              | -3 130  | 5 377               | -9 319                           | -9 319                                   | -      | -9 319  | -                                    | -  | -0                |
| III  | A  | 1  | -1 516  | -3 777                             | 1 720   | -5 497              | 5 294                            | 5 294                                    | -      | 5 294   | -                                    | -  | 0                 |

Véanse notas al final del capítulo.

12. ADMINISTRACIONES DE SEGURIDAD SOCIAL

12.14 Conciliación entre la necesidad de financiación y la variación de la deuda elaborada según el Protocolo de Déficit Excesivo (PDE). Porcentajes del PIB pm

INE, IGAE y Banco de España

Porcentajes

|      | Variación de la deuda elaborada según el PDE (a) | Necesidad(+) o Capac.(-) de financiación | Adquisiciones netas de activos financieros (b)(c) |                                    |       | Ajustes (b)         |                                  |  |       |   |                                      |  |                   |
|------|--|--|---|------------------------------------|-------|---------------------|----------------------------------|--|-------|---|--------------------------------------|--|-------------------|
|      |  |  | Total   | Frente a Administraciones Públicas | Resto | Total               | Otras cuentas pendientes de pago |  |       | Otras operaciones financieras frente a Administraciones de Seguridad Social | Por variaciones en el tipo de cambio | Otros cambios en volumen de la deuda (d) | Otros ajustes (e) |
|      |  |  |   |                                    |       |                     | Total                            | Frente a otras Administraciones Públicas | Resto |   |                                      |  |                   |
|      | 1=2+3+6  | 2  | 3=4+5   | 4                                  | 5     | 11+12+13<br>6=7+10+ | 7=8+9                            | 8  | 9     | 10  | 11                                   | 12                                       | 13                |
| 00   | -0,0   | -0,4                                     | 0,5   | 0,1                                | 0,3   | -0,0                | -0,0                             | 0,0                                      | -0,0  | -   | -                                    | -  | -0,0              |
| 01   | -0,0   | -0,8                                     | 0,7   | 0,0                                | 0,6   | 0,1                 | 0,1                              | -0,0                                     | 0,2   | -   | -                                    | -  | -0,0              |
| 02   | -0,0   | -0,8                                     | 0,9   | 0,7                                | 0,3   | -0,2                | -0,2                             | 0,0                                      | -0,2  | -   | -                                    | -  | -0,0              |
| 03   | -0,0   | -1,0                                     | 0,8   | 0,6                                | 0,2   | 0,2                 | 0,2                              | 0,0                                      | 0,2   | -   | -                                    | -  | -                 |
| 04   | -0,0   | -1,0                                     | 1,0   | 1,0                                | 0,0   | -0,1                | -0,1                             | 0,0                                      | -0,1  | -   | -                                    | -  | -0,0              |
| 05   | -0,0   | -1,1                                     | 1,1   | 0,4                                | 0,7   | -0,0                | -0,0                             | 0,0                                      | -0,0  | -   | -                                    | -  | -0,0              |
| 06   | -0,0   | -1,3                                     | 1,3   | -0,1                               | 1,3   | 0,0                 | 0,0                              | -0,0                                     | 0,0   | -   | -                                    | -  | -0,0              |
| 07   | -0,1   | -1,3                                     | 1,4   | 0,4                                | 1,0   | -0,2                | -0,2                             | -0,0                                     | -0,2  | -   | -                                    | -0,0                                     | 0,0               |
| 08   | -  | -0,7                                     | 0,6   | 0,8                                | -0,2  | 0,1                 | 0,1                              | 0,0                                      | 0,1   | -   | -                                    | -  | -                 |
| 09   | -  | -0,7                                     | 0,7   | 1,1                                | -0,5  | 0,1                 | 0,1                              | -0,0                                     | 0,1   | -   | -                                    | -  | -                 |
| 10   | -  | 0,2                                      | -0,1  | 1,4                                | -1,5  | -0,1                | -0,1                             | -0,0                                     | -0,1  | -   | -                                    | -  | -                 |
| 11   | -  | 0,1                                      | -0,1  | 0,1                                | -0,3  | 0,0                 | 0,0                              | 0,0                                      | 0,0   | -   | -                                    | -  | -                 |
| 12   | 0,0  | 1,0                                      | -0,9  | -0,3                               | -0,6  | -0,1                | -0,1                             | 0,0                                      | -0,1  | -   | -                                    | -  | -                 |
| 13   | -0,0   | 1,1                                      | -1,2  | -0,8                               | -0,4  | 0,1                 | 0,1                              | 0,0                                      | 0,0   | -   | -                                    | -  | -0,0              |
| 14   | P  | 0,0                                      | 1,0   | -1,0                               | -0,0  | -0,1                | -0,1                             | 0,0                                      | -0,1  | -   | -                                    | -  | 0,0               |
| 14 / | P  | 0,0                                      | -0,3  | 0,2                                | 0,1   | 0,1                 | 0,1                              | -  | 0,1   | -   | -                                    | -  | 0,0               |
| II   | P  | 0,0                                      | 0,5   | 0,6                                | 0,2   | 0,5                 | -1,1                             | -1,1                                     | -     | -1,1  | -                                    | -  | -0,0              |
| III  | P  | -0,0                                     | -0,1  | -1,0                               | -0,4  | -0,6                | 1,1                              | 1,1                                      | -     | 1,1   | -                                    | -  | -0,0              |
| IV   | P  | -0,0                                     | 1,0   | -0,8                               | -0,8  | -0,1                | -0,2                             | 0,0                                      | -0,2  | -   | -                                    | -  | 0,0               |
| 15 / | P  | 0,0                                      | -0,3  | 0,1                                | 0,0   | 0,1                 | 0,1                              | -  | 0,1   | -   | -                                    | -  | -                 |
| II   | P  | 0,0                                      | 0,7   | 0,2                                | -0,3  | 0,5                 | -0,9                             | -0,9                                     | -     | -0,9  | -                                    | -  | -0,0              |
| III  | A  | 0,0                                      | -0,1  | -0,4                               | 0,2   | -0,5                | 0,5                              | 0,5                                      | -     | 0,5   | -                                    | -  | 0,0               |

## 12. ADMINISTRACIONES DE SEGURIDAD SOCIAL

## 12.15 Adquisición neta de activos financieros

Millones de euros

|      | Total | Efectivo y depósitos |                                 |                               | Valores representativos de deuda |       |               | Préstamos | Participaciones en el capital y en fondos de inversión | Sistemas de seguros, de pensiones y de garantías estandarizadas | Derivados financieros | Otras cuentas pendientes de cobro | Pro memoria: Activos financieros frente a Administraciones Públicas |               |
|------|-------|----------------------|---------------------------------|-------------------------------|----------------------------------|-------|---------------|-----------|--|---|-----------------------|-----------------------------------|---|---------------|
|      |       | Total                | Depósitos en el Banco de España | Resto depósitos transferibles | Otros depósitos                  | Total | A corto plazo |           |  |   |                       |                                   |   | A largo plazo |
|      |       |                      |                                 |                               |                                  |       |               |           |  |   |                       |                                   |   |               |
| 00   |       | 2 936                | 2 350                           | 2 326                         | -66                              | 90    | 713           | 58        | 656  | 0   | -                     | -                                 | -127  | 675           |
| 01   |       | 4 594                | 3 745                           | 3 123                         | 128                              | 494   | 781           | 75        | 706  | -0  | -                     | -                                 | 68  | 229           |
| 02   |       | 7 051                | 2 276                           | 1 773                         | 436                              | 67    | 4 704         | 189       | 4 515  | 0   | -                     | -                                 | 70  | 4 995         |
| 03   |       | 6 127                | 1 821                           | 1 246                         | 392                              | 182   | 4 086         | -298      | 4 384  | 1   | -                     | -                                 | 220   | 4 606         |
| 04   |       | 8 728                | -1 481                          | -1 976                        | 491                              | 4     | 9 353         | 1 019     | 8 334  | -1  | -                     | -                                 | 857   | 8 496         |
| 05   |       | 10 194               | -293                            | -1 020                        | 642                              | 85    | 7 923         | 508       | 7 415  | -1  | -                     | -                                 | 2 565   | 4 065         |
| 06   |       | 12 684               | 1 855                           | 1 117                         | 447                              | 291   | 9 541         | -1 372    | 10 912   | -1  | -                     | -                                 | 1 290   | -878          |
| 07   |       | 14 594               | 4 714                           | 2 680                         | 1 253                            | 782   | 9 743         | 527       | 9 216  | 1   | -                     | -                                 | 136   | 4 255         |
| 08   |       | 6 793                | -4 728                          | -3 375                        | -781                             | -572  | 11 931        | 510       | 11 421   | 1   | -                     | -                                 | -411  | 8 513         |
| 09   |       | 7 193                | 6 219                           | 6 042                         | 331                              | -153  | 20            | -37       | 58   | 2   | 228                   | -                                 | 723   | 12 110        |
| 10   |       | -1 049               | -11 378                         | -10 502                       | -570                             | -305  | 9 471         | 2 525     | 6 946  | 0   | -85                   | -                                 | 943   | 15 187        |
| 11   |       | -1 470               | -3 016                          | -2 173                        | -176                             | -667  | 580           | -1 514    | 2 095  | -0  | -77                   | -                                 | 1 044   | 1 436         |
| 12   |       | -9 316               | -876                            | -971                          | 366                              | -272  | -7 613        | -1 676    | -5 937   | -2  | -42                   | -                                 | -783  | -3 166        |
| 13   |       | -12 128              | -1 573                          | -1 054                        | -410                             | -109  | -8 029        | -439      | -7 591   | -0  | 34                    | -                                 | -2 559  | -8 346        |
| 14   | P     | -10 256              | 1 391                           | -1 124                        | 2 154                            | 361   | -12 389       | -85       | -12 304  | -1  | 244                   | -                                 | 498   | -10 100       |
| 14 / | P     | 2 093                | 1 231                           | -228                          | 681                              | 778   | 417           | 2 479     | -2 062   | -   | 93                    | -                                 | 352   | 656           |
| II   | P     | 6 754                | 7 341                           | 3 842                         | 2 969                            | 529   | -634          | -2 565    | 1 931  | -   | 16                    | -                                 | 31  | 1 562         |
| III  | P     | -10 291              | -5 736                          | -4 748                        | -720                             | -268  | -3 944        | 1 818     | -5 761   | -   | 9                     | -                                 | -619  | -4 406        |
| IV   | P     | -8 812               | -1 444                          | 10                            | -776                             | -678  | -8 228        | -1 817    | -6 411   | -1  | 126                   | -                                 | 735   | -7 912        |
| 15 / | P     | 1 397                | 1 241                           | -11                           | 486                              | 766   | 536           | 499       | 37   | -1  | -174                  | -                                 | -206  | 195           |
| II   | P     | 2 248                | 7 751                           | 3 745                         | 3 877                            | 129   | -2 899        | 0         | -2 899   | -1  | -119                  | -                                 | -2 485  | -3 130        |
| III  | A     | -3 777               | -4 412                          | -3 752                        | -3 577                           | 2 917 | 1 070         | 452       | 618  | -0  | -20                   | -                                 | -416  | 1 720         |

Véanse notas al final del capítulo.

## 12. ADMINISTRACIONES DE SEGURIDAD SOCIAL

## 12.16 Deuda según el Protocolo de Déficit Excesivo (PDE) por instrumentos

Millones de euros y porcentajes

|        | Total  | Efectivo y depósitos | Valores representativos de deuda |               |               | Préstamos |               |               | Pro memoria: Deuda según el PDE en poder de otras Administraciones Públicas (a) |                     |        |         |
|--------|--------|----------------------|----------------------------------|---------------|---------------|-----------|---------------|---------------|---|---------------------|--------|---------|
|        |        |                      | Total                            | A corto plazo | A largo plazo | Total     | A corto plazo | A largo plazo | Total   | Préstamo del Estado | Resto  |         |
|        |        |                      |                                  |               |               |           |               |               |   |                     |        | 1=3+4+7 |
| 00     | 18 832 | 2,9                  | -                                | -             | -             | -         | 18 832        | -             | 18 832  | 17 169              | 17 169 | -       |
| 01     | 18 704 | 2,7                  | -                                | -             | -             | -         | 18 704        | -             | 18 704  | 17 169              | 17 169 | -       |
| 02     | 18 577 | 2,5                  | -                                | -             | -             | -         | 18 577        | -             | 18 577  | 17 169              | 17 169 | -       |
| 03     | 18 450 | 2,3                  | -                                | -             | -             | -         | 18 450        | -             | 18 450  | 17 169              | 17 169 | -       |
| 04     | 18 323 | 2,1                  | -                                | -             | -             | -         | 18 323        | -             | 18 323  | 17 169              | 17 169 | -       |
| 05     | 18 246 | 2,0                  | -                                | -             | -             | -         | 18 246        | -             | 18 246  | 17 169              | 17 169 | -       |
| 06     | 18 169 | 1,8                  | -                                | -             | -             | -         | 18 169        | -             | 18 169  | 17 169              | 17 169 | -       |
| 07     | 17 169 | 1,6                  | -                                | -             | -             | -         | 17 169        | -             | 17 169  | 17 169              | 17 169 | -       |
| 08     | 17 169 | 1,5                  | -                                | -             | -             | -         | 17 169        | -             | 17 169  | 17 169              | 17 169 | -       |
| 09     | 17 169 | 1,6                  | -                                | -             | -             | -         | 17 169        | -             | 17 169  | 17 169              | 17 169 | -       |
| 10     | 17 169 | 1,6                  | -                                | -             | -             | -         | 17 169        | -             | 17 169  | 17 169              | 17 169 | -       |
| 11     | 17 169 | 1,6                  | -                                | -             | -             | -         | 17 169        | -             | 17 169  | 17 169              | 17 169 | -       |
| 12     | 17 188 | 1,6                  | -                                | -             | -             | -         | 17 188        | 7             | 17 181  | 17 169              | 17 169 | -       |
| 13 III | 17 190 | 1,7                  | -                                | -             | -             | -         | 17 190        | 10            | 17 180  | 17 169              | 17 169 | -       |
| IV     | 17 187 | 1,7                  | -                                | -             | -             | -         | 17 187        | 8             | 17 180  | 17 169              | 17 169 | -       |
| 14 /   | P      | 17 188               | 1,7                              | -             | -             | -         | 17 188        | 9             | 17 179  | 17 169              | 17 169 | -       |
| II     | P      | 17 203               | 1,7                              | -             | -             | -         | 17 203        | 24            | 17 179  | 17 169              | 17 169 | -       |
| III    | P      | 17 200               | 1,7                              | -             | -             | -         | 17 200        | 22            | 17 179  | 17 169              | 17 169 | -       |
| IV     | P      | 17 188               | 1,7                              | -             | -             | -         | 17 188        | 9             | 17 179  | 17 169              | 17 169 | -       |
| 15 /   | P      | 17 190               | 1,6                              | -             | -             | -         | 17 190        | 12            | 17 177  | 17 169              | 17 169 | -       |
| II     | P      | 17 196               | 1,6                              | -             | -             | -         | 17 196        | 19            | 17 177  | 17 169              | 17 169 | -       |
| III    | A      | 17 197               | 1,6                              | -             | -             | -         | 17 197        | 20            | 17 177  | 17 169              | 17 169 | -       |

Véanse notas al final del capítulo.

## NOTAS A LOS CUADROS DEL CAPÍTULO 12. ADMINISTRACIÓN CENTRAL Y ADMINISTRACIONES DE SEGURIDAD SOCIAL

### Cuadro 12.1

- a. Pasivos emitidos por la Administración Central en poder de otras unidades de la Administración Central, otras cuentas pendientes de pago y ajustes por diferencias entre el valor de mercado y el valor nominal de los pasivos, la contracción de pasivos por acciones y otras participaciones (PF.5), así como otros ajustes como consecuencia de reclasificaciones de unidades institucionales y otras revisiones de información.
- b. El PIB a precios de mercado se ha elaborado a partir de la serie oficial de la CNE trimestral que publica el INE agregando los últimos cuatro trimestres para cada fecha de referencia.

### Cuadro 12.2

Nota: Los porcentajes de los trimestres se calculan: 1) cuando se dispone del PIB de los cuatro trimestres del año en cuestión se toma como referencia el PIB del año; 2) cuando no se dispone del PIB de los cuatro trimestres del año en cuestión se toma como referencia el PIB anual que resulta de agregar el PIB trimestral de los últimos cuatro trimestres.  
Véanse notas al cuadro 12.1.

### Cuadro 12.3

- a. Variaciones anuales de la columna 9 del cuadro 12.1.
- b. Un signo positivo significa que el concepto correspondiente contribuye a incrementar la deuda; un signo negativo, que contribuye a disminuirla.
- c. Columna detallada en el cuadro 12.5.
- d. Incluye efectos como los producidos por reclasificación de unidades institucionales o instrumentos financieros.
- e. Incluye los ajustes por los intereses devengados menos los intereses pagados, por primas de emisión o de amortización, por la diferencia entre el nominal emitido y el efectivo captado en las emisiones a descuento, por pérdidas o ganancias de capital realizadas en la amortización anticipada de pasivos y la contracción de pasivos por acciones y otras participaciones (PF 5).

### Cuadro 12.4

Véanse notas al cuadro 12.3

### Cuadro 12.6

- a. El detalle de los valores representativos de deuda por instrumentos, y de las emisiones en euros y en monedas distintas del euro, se puede consultar en el capítulo 21, cuadros 12, 13 y 15. La diferencia entre la columna 4 de este cuadro, «Total valores representativos de deuda», y la columna 1 del cuadro 21.12, «Total valores distintos de acciones, excepto derivados financieros», se debe a que la deuda elaborada según la metodología del Protocolo de Déficit Excesivo (PDE) excluye los valores en cartera de otras Administraciones Públicas y tiene en cuenta las operaciones swaps de divisa.
- b. No aparece deducida de la columna 1.

### Cuadro 12.10

- a. Las unidades que se recogen aquí como Empresas Públicas son los principales organismos no administrativos, entes y empresas no clasificadas como Administración Central. Para facilitar la comparación con la deuda de la Administración Central que figura en este capítulo, la deuda de las Empresas Públicas que figura en este cuadro se ha calculado siguiendo la metodología del PDE. La deuda de las Empresas Públicas no está incluida en el ámbito del PDE y, por tanto, a diferencia de la deuda de las Administraciones Públicas (deuda pública), no se incluye en las Notificaciones que se remiten a la Comisión Europea.
- b. Como consecuencia de las reasignaciones patrimoniales producidas en virtud del RDL 7/2004 de 27 de septiembre, entre noviembre y diciembre del año 2004, 5458 millones de euros que formaban parte de la deuda de RENFE fueron asumidos por el Estado.
- c. La ley 39/2003 del sector ferroviario de 17 de noviembre reordena el sector ferroviario estatal encomendando la administración de las infraestructuras ferroviarias al ADIF (antes encomendadas a RENFE y al GIF). Asimismo se crea RENFE-Operadora, como empresa prestadora del servicio de transporte ferroviario, que asume los medios y activos que RENFE tenía afectos a la prestación de servicios ferroviarios.

### Cuadro 12.11

- a. Pasivos emitidos por las Administraciones de la Seguridad Social en poder de otras Administraciones de Seguridad Social, otras cuentas pendientes de pago y ajustes por diferencias entre el valor de mercado y el valor nominal de los pasivos, la contracción de pasivos por acciones y otras participaciones (PF.5), así como otros ajustes como consecuencia de reclasificaciones de unidades institucionales y otras revisiones de información.
  - b. El PIB a precios de mercado se ha elaborado a partir de la serie oficial de la CNE trimestral que publica el INE agregando los últimos cuatro trimestres para cada fecha de referencia.
- Nota: Pueden existir diferencias entre los datos de este cuadro y los que figuran en el cuadro 2.9, por revisiones posteriores al envío de la Notificación PDE a la Comisión Europea.

### Cuadro 12.12

Nota: Los porcentajes de los trimestres se calculan: 1) cuando se dispone del PIB de los cuatro trimestres del año en cuestión se toma como referencia el PIB del año; 2) cuando no se dispone del PIB de los cuatro trimestres del año en cuestión se toma como referencia el PIB anual que resulta de agregar el PIB trimestral de los últimos cuatro trimestres.  
Véanse notas al cuadro 12.11.

### Cuadro 12.13

- a. Variaciones anuales de la columna 9 del cuadro 12.11.
- b. Un signo positivo significa que el concepto correspondiente contribuye a incrementar la deuda; un signo negativo, que contribuye a disminuirla.
- c. Columna detallada en el cuadro 12.15.



- d. Incluye efectos como los producidos por reclasificación de unidades institucionales o instrumentos financieros.
- e. Incluye los ajustes por los intereses devengados menos los intereses pagados, por primas de emisión o de amortización, por la diferencia entre el nominal emitido y el efectivo captado en las emisiones a descuento, por pérdidas o ganancias de capital realizadas en la amortización anticipada de pasivos y la contracción de pasivos por acciones y otras participaciones (PF 5).

**Cuadro 12.14**

Véanse notas al cuadro 12.13

**Cuadro 12.16**

- a. No aparece deducida de la columna 1.



## CAPÍTULO 13 COMUNIDADES AUTÓNOMAS

## 13. COMUNIDADES AUTÓNOMAS

## 13.1 Capacidad (+) o necesidad (-) de financiación, pasivos en circulación y deuda según el Protocolo de Déficit Excesivo (PDE). Importes

Capacidad (+) o necesidad (-) de financiación: INE e IGAE. PIB pm: INE.

Millones de euros

| 1    | Capacidad (+) o Necesidad (-) de financiación | Pasivos en circulación y deuda según el PDE                                  |  |        |   |        |                               |                    | 10     | Pro memoria: PIB pm (b) |           |
|------|---|--|--|--------|---|--------|-------------------------------|--------------------|--------|-------------------------|-----------|
|      |   | 2  | Ajustes por pasivos no incluidos en la deuda PDE, por valoración y otros (a) |        |   |        |                               |                    |        |                         | 9=2-3     |
|      |   |  | 3=4+5+8  | 4      | Otras cuentas pendientes de pago            |        |                               | 8                  |        |                         |           |
|      |   |  |  |        | 5=6+7                                       | 6      | 7                             |                    |        |                         |           |
|      |   | Pasivos en circulación según las Cuentas Financieras de la Economía Española | Deuda PDE de Comunidades Autónomas en poder de Comunidades Autónomas         | Total  | En poder de otras Administraciones Públicas | Resto  | Ajustes de valoración y otros | Deuda según el PDE |        |                         |           |
|      |   |  |  |        |   |        |                               |                    |        |                         |           |
| 00   |   | -3 211   | 48 058   | 8 583  | -   | 7 073  | 183                           | 6 889              | 1 511  | 39 474                  | 646 250   |
| 01   |   | -4 330   | 51 143   | 7 436  | -   | 6 366  | 0                             | 6 366              | 1 070  | 43 706                  | 699 528   |
| 02   |   | -3 653   | 57 141   | 10 670 | -   | 8 965  | -                             | 8 965              | 1 705  | 46 471                  | 749 288   |
| 03   |   | -3 834   | 61 782   | 12 754 | -   | 11 084 | 264                           | 10 820             | 1 670  | 49 028                  | 803 472   |
| 04   |   | -689   | 66 172   | 14 118 | -   | 12 196 | 220                           | 11 976             | 1 922  | 52 054                  | 861 420   |
| 05   |   | -2 677   | 74 965   | 17 085 | -   | 15 262 | 309                           | 14 953             | 1 822  | 57 880                  | 930 566   |
| 06   |   | -608   | 80 622   | 21 496 | -   | 20 419 | 231                           | 20 188             | 1 077  | 59 126                  | 1 007 974 |
| 07   |   | -2 580   | 86 217   | 25 121 | -   | 24 234 | 455                           | 23 779             | 887    | 61 096                  | 1 080 807 |
| 08   |   | -19 125  | 101 186  | 27 538 | -   | 26 464 | 403                           | 26 061             | 1 075  | 73 647                  | 1 116 207 |
| 09   |   | -21 681  | 121 058  | 28 622 | -   | 27 411 | 430                           | 26 981             | 1 211  | 92 435                  | 1 079 034 |
| 10   |   | -40 209  | 155 620  | 32 201 | -   | 33 359 | 5 949                         | 27 410             | -1 158 | 123 419                 | 1 080 913 |
| 11   |   | -54 838  | 202 941  | 57 855 | -   | 60 909 | 23 849                        | 37 060             | -3 053 | 145 086                 | 1 070 413 |
| 12   |   | -19 447  | 224 287  | 35 880 | -   | 39 208 | 21 200                        | 18 008             | -3 327 | 188 406                 | 1 042 872 |
| 13   |   | -16 182  | 248 151  | 38 390 | -   | 35 683 | 18 901                        | 16 782             | 2 707  | 209 761                 | 1 031 272 |
| 14   | P   | -18 182  | 272 732  | 35 912 | -   | 28 749 | 16 605                        | 12 144             | 7 163  | 236 820                 | 1 041 160 |
| 14 / | P   | -3 080   | 256 893  | 31 929 | -   | 27 247 | 17 680                        | 9 567              | 4 682  | 224 964                 | 1 031 035 |
| II   | P   | -7 739   | 263 495  | 35 288 | -   | 29 469 | 16 459                        | 13 010             | 5 819  | 228 207                 | 1 033 071 |
| III  | P   | -795   | 266 203  | 34 135 | -   | 27 502 | 15 217                        | 12 285             | 6 633  | 232 068                 | 1 036 554 |
| IV   | P   | -6 568   | 272 732  | 35 912 | -   | 28 749 | 16 605                        | 12 144             | 7 163  | 236 820                 | 1 041 160 |
| 15 / | P   | -2 075   | 274 910  | 34 427 | -   | 26 670 | 15 384                        | 11 286             | 7 756  | 240 483                 | 1 049 198 |
| II   | P   | -7 275   | 283 266  | 33 341 | -   | 25 592 | 14 163                        | 11 429             | 7 749  | 249 925                 | 1 059 770 |
| III  | A   | -1 707   | 284 487  | 31 624 | -   | 26 103 | 12 941                        | 13 162             | 5 521  | 252 863                 | 1 070 319 |

Véanse notas al final del capítulo.

## 13. COMUNIDADES AUTÓNOMAS

## 13.2 Capacidad (+) o necesidad (-) de financiación, pasivos en circulación y deuda según el Protocolo de Déficit Excesivo (PDE). Porcentajes del PIB pm

Capacidad (+) o necesidad (-) de financiación: INE e IGAE. PIB pm: INE.

Porcentajes

| 1    | Capacidad (+) o Necesidad (-) de financiación | Pasivos en circulación y deuda según el PDE                                  |  |       |   |       |                               |                    | 10   | Pro memoria: PIB pm (b) |           |
|------|---|--|--|-------|---|-------|-------------------------------|--------------------|------|-------------------------|-----------|
|      |   | 2  | Ajustes por pasivos no incluidos en la deuda PDE, por valoración y otros (a) |       |   |       |                               |                    |      |                         | 9=2-3     |
|      |   |  | 3=4+5+8  | 4     | Otras cuentas pendientes de pago            |       |                               | 8                  |      |                         |           |
|      |   |  |  |       | 5=6+7                                       | 6     | 7                             |                    |      |                         |           |
|      |   | Pasivos en circulación según las Cuentas Financieras de la Economía Española | Deuda PDE de Comunidades Autónomas en poder de Comunidades Autónomas         | Total | En poder de otras Administraciones Públicas | Resto | Ajustes de valoración y otros | Deuda según el PDE |      |                         |           |
|      |   |  |  |       |   |       |                               |                    |      |                         |           |
| 00   |   | -0,5   | 7,4  | 1,3   | -   | 1,1   | 0,0                           | 1,1                | 0,2  | 6,1                     | 646 250   |
| 01   |   | -0,6   | 7,3  | 1,1   | -   | 0,9   | 0,0                           | 0,9                | 0,2  | 6,2                     | 699 528   |
| 02   |   | -0,5   | 7,6  | 1,4   | -   | 1,2   | -                             | 1,2                | 0,2  | 6,2                     | 749 288   |
| 03   |   | -0,5   | 7,7  | 1,6   | -   | 1,4   | 0,0                           | 1,3                | 0,2  | 6,1                     | 803 472   |
| 04   |   | -0,1   | 7,7  | 1,6   | -   | 1,4   | 0,0                           | 1,4                | 0,2  | 6,0                     | 861 420   |
| 05   |   | -0,3   | 8,1  | 1,8   | -   | 1,6   | 0,0                           | 1,6                | 0,2  | 6,2                     | 930 566   |
| 06   |   | -0,1   | 8,0  | 2,1   | -   | 2,0   | 0,0                           | 2,0                | 0,1  | 5,9                     | 1 007 974 |
| 07   |   | -0,2   | 8,0  | 2,3   | -   | 2,2   | 0,0                           | 2,2                | 0,1  | 5,7                     | 1 080 807 |
| 08   |   | -1,7   | 9,1  | 2,5   | -   | 2,4   | 0,0                           | 2,3                | 0,1  | 6,6                     | 1 116 207 |
| 09   |   | -2,0   | 11,2   | 2,7   | -   | 2,5   | 0,0                           | 2,5                | 0,1  | 8,6                     | 1 079 034 |
| 10   |   | -3,7   | 14,4   | 3,0   | -   | 3,1   | 0,6                           | 2,5                | -0,1 | 11,4                    | 1 080 913 |
| 11   |   | -5,1   | 19,0   | 5,4   | -   | 5,7   | 2,2                           | 3,5                | -0,3 | 13,6                    | 1 070 413 |
| 12   |   | -1,9   | 21,5   | 3,4   | -   | 3,8   | 2,0                           | 1,7                | -0,3 | 18,1                    | 1 042 872 |
| 13   |   | -1,6   | 24,1   | 3,7   | -   | 3,5   | 1,8                           | 1,6                | 0,3  | 20,3                    | 1 031 272 |
| 14   | P   | -1,7   | 26,2   | 3,4   | -   | 2,8   | 1,6                           | 1,2                | 0,7  | 22,7                    | 1 041 160 |
| 14 / | P   | -0,3   | 24,9   | 3,1   | -   | 2,6   | 1,7                           | 0,9                | 0,5  | 21,8                    | 1 031 035 |
| II   | P   | -0,7   | 25,5   | 3,4   | -   | 2,9   | 1,6                           | 1,3                | 0,6  | 22,1                    | 1 033 071 |
| III  | P   | -0,1   | 25,7   | 3,3   | -   | 2,7   | 1,5                           | 1,2                | 0,6  | 22,4                    | 1 036 554 |
| IV   | P   | -0,6   | 26,2   | 3,4   | -   | 2,8   | 1,6                           | 1,2                | 0,7  | 22,7                    | 1 041 160 |
| 15 / | P   | -0,2   | 26,2   | 3,3   | -   | 2,5   | 1,5                           | 1,1                | 0,7  | 22,9                    | 1 049 198 |
| II   | P   | -0,7   | 26,7   | 3,1   | -   | 2,4   | 1,3                           | 1,1                | 0,7  | 23,6                    | 1 059 770 |
| III  | A   | -0,2   | 26,6   | 3,0   | -   | 2,4   | 1,2                           | 1,2                | 0,5  | 23,6                    | 1 070 319 |

Véanse notas al final del capítulo.

## 13. COMUNIDADES AUTÓNOMAS

## 13.3 Conciliación entre la necesidad de financiación y la variación de la deuda elaborada según el Protocolo de Déficit Excesivo (PDE). Importes

INE, IGAE y Banco de España

Millones de euros

|         | Variación de la deuda elaborada según el PDE (a) | Necesidad(+) o Capac.(-) de financiación | Adquisiciones netas de activos financieros (b)(c) |                                    |         | Ajustes (b) |                                  |  |        |  |                                      |  |                   |
|---------|--|--|---|------------------------------------|---------|-------------|----------------------------------|--|--------|--|--------------------------------------|--|-------------------|
|         |  |  | Total   | Frente a Administraciones Públicas | Resto   | Total       | Otras cuentas pendientes de pago |  |        | Otras operaciones financieras frente a Comunidades Autónomas | Por variaciones en el tipo de cambio | Otros cambios en volumen de la deuda (d) | Otros ajustes (e) |
|         |  |  |   |                                    |         |             | Total                            | Frente a otras Administraciones Públicas | Resto  |  |                                      |  |                   |
|         |  |  |   |                                    |         |             |                                  |  |        |  |                                      |  |                   |
| 1=2+3+6 | 2  | 3=4+5                                    | 4   | 5                                  | 6=7+10+ | 7=8+9       | 8                                | 9  | 10     | 11   | 12                                   | 13                                       |                   |
| 00      | 1 909  | 3 211                                    | 438   | -253                               | 691     | -1 740      | -1 639                           | -12                                      | -1 627 | -  | 58                                   | -  | -159              |
| 01      | 4 232  | 4 330                                    | -636  | 232                                | -868    | 538         | 750                              | 183                                      | 567    | -  | 34                                   | -  | -246              |
| 02      | 2 764  | 3 653                                    | 2 217   | 59                                 | 2 158   | -3 105      | -2 628                           | 0  | -2 628 | -  | -167                                 | -  | -311              |
| 03      | 2 557  | 3 834                                    | 1 250   | 861                                | 389     | -2 527      | -2 061                           | -264                                     | -1 797 | -  | -145                                 | -  | -322              |
| 04      | 3 026  | 689                                      | 3 718   | -462                               | 4 180   | -1 381      | -1 029                           | 44                                       | -1 073 | -  | -37                                  | -  | -314              |
| 05      | 5 826  | 2 677                                    | 6 430   | 592                                | 5 838   | -3 281      | -3 123                           | -89                                      | -3 034 | -  | 71                                   | -  | -228              |
| 06      | 1 245  | 608                                      | 6 160   | 397                                | 5 764   | -5 523      | -5 231                           | 78                                       | -5 309 | -  | -68                                  | -  | -224              |
| 07      | 1 971  | 2 580                                    | 3 501   | -115                               | 3 616   | -4 111      | -3 808                           | -224                                     | -3 584 | -  | -105                                 | -  | -198              |
| 08      | 12 551   | 19 125                                   | -4 049  | 524                                | -4 573  | -2 524      | -2 205                           | 52                                       | -2 257 | -  | 55                                   | -  | -374              |
| 09      | 18 788   | 21 681                                   | -1 476  | -873                               | -603    | -1 416      | -949                             | -27                                      | -922   | -  | 23                                   | -  | -491              |
| 10      | 30 984   | 40 209                                   | -2 597  | -386                               | -2 211  | -6 628      | -6 008                           | -5 519                                   | -489   | -  | 112                                  | -  | -731              |
| 11      | 21 666   | 54 838                                   | -6 100  | -239                               | -5 861  | -27 072     | -27 598                          | -17 900                                  | -9 698 | -  | 201                                  | 895                                      | -570              |
| 12      | 43 321   | 19 447                                   | 2 344   | 166                                | 2 177   | 21 530      | 21 203                           | 2 649                                    | 18 554 | -  | 111                                  | -  | 215               |
| 13      | 21 355   | 16 182                                   | 1 762   | -67                                | 1 828   | 3 411       | 3 651                            | 2 299                                    | 1 352  | -  | 65                                   | -  | -305              |
| 14      | P 27 059   | 18 182                                   | 1 840   | 445                                | 1 396   | 7 036       | 7 195                            | 2 296                                    | 4 899  | -  | 74                                   | -  | -233              |
| 14 /    | P 15 203   | 3 080                                    | 3 580   | 697                                | 2 883   | 8 542       | 8 122                            | 1 221                                    | 6 901  | -  | -3                                   | -  | 423               |
| II      | P 3 243  | 7 739                                    | -2 409  | -67                                | -2 342  | -2 087      | -1 969                           | 1 221                                    | -3 190 | -  | 8                                    | -  | -126              |
| III     | P 3 861  | 795                                      | 1 570   | -258                               | 1 828   | 1 496       | 1 723                            | 1 242                                    | 481    | -  | 33                                   | -  | -260              |
| IV      | P 4 752  | 6 568                                    | -901  | 72                                 | -973    | -915        | -680                             | -1 388                                   | 708    | -  | 35                                   | -  | -270              |
| 15 /    | P 3 663  | 2 075                                    | -662  | -313                               | -350    | 2 251       | 1 721                            | 1 221                                    | 500    | -  | 25                                   | -  | 504               |
| II      | P 9 442  | 7 275                                    | 1 098   | 998                                | 100     | 1 069       | 747                              | 1 221                                    | -474   | -  | -46                                  | -  | 368               |
| III     | A 2 938  | 1 707                                    | 1 708   | 385                                | 1 323   | -477        | -421                             | 1 222                                    | -1 643 | -  | 33                                   | -  | -89               |

Véanse notas al final del capítulo.

## 13. COMUNIDADES AUTÓNOMAS

## 13.4 Conciliación entre la necesidad de financiación y la variación de la deuda elaborada según el Protocolo de Déficit Excesivo (PDE). Porcentajes del PIB pm

INE, IGAE y Banco de España

Porcentajes

|         | Variación de la deuda elaborada según el PDE (a) | Necesidad(+) o Capac.(-) de financiación | Adquisiciones netas de activos financieros (b)(c) |                                    |         | Ajustes (b) |                                  |  |       |  |                                      |  |                   |
|---------|--|--|---|------------------------------------|---------|-------------|----------------------------------|--|-------|--|--------------------------------------|--|-------------------|
|         |  |  | Total   | Frente a Administraciones Públicas | Resto   | Total       | Otras cuentas pendientes de pago |  |       | Otras operaciones financieras frente a Comunidades Autónomas | Por variaciones en el tipo de cambio | Otros cambios en volumen de la deuda (d) | Otros ajustes (e) |
|         |  |  |   |                                    |         |             | Total                            | Frente a otras Administraciones Públicas | Resto |  |                                      |  |                   |
|         |  |  |   |                                    |         |             |                                  |  |       |  |                                      |  |                   |
| 1=2+3+6 | 2  | 3=4+5                                    | 4   | 5                                  | 6=7+10+ | 7=8+9       | 8                                | 9  | 10    | 11   | 12                                   | 13                                       |                   |
| 00      | 0,3  | 0,5                                      | 0,1   | -0,0                               | 0,1     | -0,3        | -0,3                             | -0,0                                     | -0,3  | -  | 0,0                                  | -  | -0,0              |
| 01      | 0,6  | 0,6                                      | -0,1  | 0,0                                | -0,1    | 0,1         | 0,1                              | 0,0                                      | 0,1   | -  | 0,0                                  | -  | -0,0              |
| 02      | 0,4  | 0,5                                      | 0,3   | 0,0                                | 0,3     | -0,4        | -0,4                             | 0,0                                      | -0,4  | -  | -0,0                                 | -  | -0,0              |
| 03      | 0,3  | 0,5                                      | 0,2   | 0,1                                | 0,0     | -0,3        | -0,3                             | -0,0                                     | -0,2  | -  | -0,0                                 | -  | -0,0              |
| 04      | 0,4  | 0,1                                      | 0,4   | -0,1                               | 0,5     | -0,2        | -0,1                             | 0,0                                      | -0,1  | -  | -0,0                                 | -  | -0,0              |
| 05      | 0,6  | 0,3                                      | 0,7   | 0,1                                | 0,6     | -0,4        | -0,3                             | -0,0                                     | -0,3  | -  | 0,0                                  | -  | -0,0              |
| 06      | 0,1  | 0,1                                      | 0,6   | 0,0                                | 0,6     | -0,5        | -0,5                             | 0,0                                      | -0,5  | -  | -0,0                                 | -  | -0,0              |
| 07      | 0,2  | 0,2                                      | 0,3   | -0,0                               | 0,3     | -0,4        | -0,4                             | -0,0                                     | -0,3  | -  | -0,0                                 | -  | -0,0              |
| 08      | 1,1  | 1,7                                      | -0,4  | 0,0                                | -0,4    | -0,2        | -0,2                             | 0,0                                      | -0,2  | -  | 0,0                                  | -  | -0,0              |
| 09      | 1,7  | 2,0                                      | -0,1  | -0,1                               | -0,1    | -0,1        | -0,1                             | -0,0                                     | -0,1  | -  | 0,0                                  | -  | -0,0              |
| 10      | 2,9  | 3,7                                      | -0,2  | -0,0                               | -0,2    | -0,6        | -0,6                             | -0,5                                     | -0,0  | -  | 0,0                                  | -  | -0,1              |
| 11      | 2,0  | 5,1                                      | -0,6  | -0,0                               | -0,5    | -2,5        | -2,6                             | -1,7                                     | -0,9  | -  | 0,0                                  | 0,1                                      | -0,1              |
| 12      | 4,2  | 1,9                                      | 0,2   | 0,0                                | 0,2     | 2,1         | 2,0                              | 0,3                                      | 1,8   | -  | 0,0                                  | -  | 0,0               |
| 13      | 2,1  | 1,6                                      | 0,2   | -0,0                               | 0,2     | 0,3         | 0,4                              | 0,2                                      | 0,1   | -  | 0,0                                  | -  | -0,0              |
| 14      | P 2,6  | 1,7                                      | 0,2   | 0,0                                | 0,1     | 0,7         | 0,7                              | 0,2                                      | 0,5   | -  | 0,0                                  | -  | -0,0              |
| 14 /    | P 1,5  | 0,3                                      | 0,3   | 0,1                                | 0,3     | 0,8         | 0,8                              | 0,1                                      | 0,7   | -  | -0,0                                 | -  | 0,0               |
| II      | P 0,3  | 0,7                                      | -0,2  | -0,0                               | -0,2    | -0,2        | -0,2                             | 0,1                                      | -0,3  | -  | 0,0                                  | -  | -0,0              |
| III     | P 0,4  | 0,1                                      | 0,2   | -0,0                               | 0,2     | 0,1         | 0,2                              | 0,1                                      | 0,0   | -  | 0,0                                  | -  | -0,0              |
| IV      | P 0,5  | 0,6                                      | -0,1  | 0,0                                | -0,1    | -0,1        | -0,1                             | -0,1                                     | 0,1   | -  | 0,0                                  | -  | -0,0              |
| 15 /    | P 0,3  | 0,2                                      | -0,1  | -0,0                               | -0,0    | 0,2         | 0,2                              | 0,1                                      | 0,0   | -  | 0,0                                  | -  | 0,0               |
| II      | P 0,9  | 0,7                                      | 0,1   | 0,1                                | 0,0     | 0,1         | 0,1                              | 0,1                                      | -0,0  | -  | -0,0                                 | -  | 0,0               |
| III     | A 0,3  | 0,2                                      | 0,2   | 0,0                                | 0,1     | -0,0        | -0,0                             | 0,1                                      | -0,2  | -  | 0,0                                  | -  | -0,0              |

Véanse notas al final del capítulo.

## 13. COMUNIDADES AUTÓNOMAS

## 13.5 Adquisición neta de activos financieros

Millones de euros

|             | Total                   | Efectivo y depósitos |                                 |                               | Valores representativos de deuda |       |               | Préstamos | Participaciones en el capital y en fondos de inversión | Sistemas de seguros, de pensiones y de garantías estandarizadas | Derivados financieros | Otras cuentas pendientes de cobro | Pro memoria: Activos financieros frente a Administraciones Públicas |               |
|-------------|-------------------------|----------------------|---------------------------------|-------------------------------|----------------------------------|-------|---------------|-----------|--|---|-----------------------|-----------------------------------|---|---------------|
|             |                         | Total                | Depósitos en el Banco de España | Resto depósitos transferibles | Otros depósitos                  | Total | A corto plazo |           |  |   |                       |                                   |   | A largo plazo |
|             | 11+12+13<br>1=2+6+9+10+ | 2=3+4+5              | 3                               | 4                             | 5                                | 6=7+8 | 7             | 8         | 9  | 10  | 11                    | 12                                | 13  | 14            |
| <b>00</b>   | 438                     | 753                  | -22                             | 761                           | 14                               | -     | -             | -         | -11  | -104  | -                     | -10                               | -190  | -253          |
| <b>01</b>   | -636                    | -958                 | -64                             | -838                          | -56                              | -     | -             | -         | 2  | 187   | -                     | -25                               | 158   | 232           |
| <b>02</b>   | 2 217                   | 2 013                | 5                               | 1 831                         | 177                              | -     | -             | -         | -2   | 182   | -                     | -35                               | 59  | 59            |
| <b>03</b>   | 1 250                   | -49                  | -1                              | -59                           | 11                               | -     | -             | -         | 0  | 519   | -                     | -59                               | 840   | 861           |
| <b>04</b>   | 3 718                   | 3 853                | 3                               | 3 201                         | 649                              | -     | -             | -         | 14   | 437   | -                     | -38                               | -548  | -462          |
| <b>05</b>   | 6 430                   | 5 275                | 45                              | 5 074                         | 156                              | -     | -             | -         | 9  | 594   | -                     | 27                                | 525   | 592           |
| <b>06</b>   | 6 160                   | 4 761                | 32                              | 4 094                         | 635                              | -     | -             | -         | 3  | 314   | -                     | 21                                | 1 061   | 397           |
| <b>07</b>   | 3 501                   | 3 475                | 488                             | 1 628                         | 1 359                            | -     | -             | -         | 8  | 129   | -                     | 3                                 | -114  | -115          |
| <b>08</b>   | -4 049                  | -4 903               | 1 227                           | -4 784                        | -1 346                           | -     | -             | -         | 3  | 336   | -                     | -9                                | 524   | 524           |
| <b>09</b>   | -1 476                  | -2 753               | -921                            | -1 026                        | -806                             | -     | -             | -         | 232  | 125   | -                     | 104                               | 815   | -873          |
| <b>10</b>   | -2 597                  | -1 920               | -604                            | -1 837                        | 521                              | -     | -             | -         | 176  | 116   | -                     | 105                               | -1 074  | -386          |
| <b>11</b>   | -6 100                  | -6 055               | -198                            | -5 221                        | -636                             | -     | -             | -         | -5   | -33   | -                     | 91                                | -97   | -239          |
| <b>12</b>   | 2 344                   | 1 892                | 346                             | 1 278                         | 269                              | -     | -             | -         | -195   | 43  | -                     | 161                               | 442   | 166           |
| <b>13</b>   | 1 762                   | 1 009                | 56                              | -582                          | 1 534                            | -     | -             | -         | -7   | 1   | -                     | 146                               | 613   | -67           |
| <b>14</b>   | P 1 840                 | 400                  | -543                            | 1 364                         | -421                             | -     | -             | -         | 75   | 1   | -                     | -                                 | 1 364   | 445           |
| <b>14 /</b> | P 3 580                 | 2 812                | -144                            | 3 099                         | -142                             | -     | -             | -         | 19   | -0  | -                     | -                                 | 749   | 697           |
| <b>//</b>   | P -2 409                | -2 363               | -383                            | -2 441                        | 462                              | -     | -             | -         | 19   | 1   | -                     | -                                 | -66   | -67           |
| <b>///</b>  | P 1 570                 | 1 793                | 2                               | 2 633                         | -842                             | -     | -             | -         | 19   | 0   | -                     | -                                 | -242  | -258          |
| <b>IV</b>   | P -901                  | -1 842               | -17                             | -1 927                        | 102                              | -     | -             | -         | 18   | 0   | -                     | -                                 | 923   | 72            |
| <b>15 /</b> | P -662                  | -364                 | 12                              | -378                          | 2                                | -     | -             | -         | 2  | 0   | -                     | -                                 | -300  | -313          |
| <b>//</b>   | P 1 098                 | 87                   | -10                             | 31                            | 66                               | -     | -             | -         | 2  | 16  | -                     | -                                 | 993   | 998           |
| <b>///</b>  | A 1 708                 | 1 319                | -2                              | 1 530                         | -209                             | -     | -             | -         | 2  | -3  | -                     | -                                 | 391   | 385           |

Véanse notas al final del capítulo.

13. COMUNIDADES AUTÓNOMAS

13.6 Deuda según el Protocolo de Déficit Excesivo (PDE). Resumen general

Datos referidos a Septiembre de 2015

Millones de euros

|   | Serie en cuadro y columnal/Time series in table and column | Total          | Valores representativos de deuda/Debt securities |                        |                       | Total          | Préstamos/Loans |  |                                 |                        | Resto del mundo/Rest of the world | Fondo de Financiación a Comunidades Autónomas/ Fund for the Financing of Regional Governments | Asociaciones Público-Privadas (APPs) /Public-Private Partnerships (PPPs) |                       |
|---|--|----------------|--|------------------------|-----------------------|----------------|-----------------|--|---------------------------------|------------------------|-----------------------------------|---|--|-----------------------|
|   |  |                | Total  | Corto plazo/Short-term | Largo plazo/Long-term |                | Total           | Instituciones financieras residentes / Resident financial institutions |                                 | Corto plazo/Short-term |                                   |   |  | Largo plazo/Long-term |
|   |  |                |  |                        |                       |                |                 | Total  | Del cual: factoring sin recurso |                        |                                   |   |  |                       |
|   | 1  | 2=3+6          | 3=4+5  | 4                      | 5                     | 6=7+11+12+13   | 7=9+10          | 8  | 9                               | 10                     | 11                                | 12  | 13   |                       |
| <b>TOTAL</b>  | <b>13.9/1</b>  | <b>252 863</b> | <b>49 305</b>                                    | <b>261</b>             | <b>49 043</b>         | <b>203 556</b> | <b>54 744</b>   | <b>2 342</b>   | <b>10 656</b>                   | <b>44 089</b>          | <b>27 561</b>                     | <b>114 927</b>  | <b>6 326</b>   |                       |
| 1. Andalucía  | 13.9/2   | 30 138         | 4 259  | 261                    | 3 998                 | 25 878         | 4 697           | 84   | 839                             | 3 859                  | 2 475                             | 18 706  | -  |                       |
| 2. Aragón   | 13.9/3   | 6 674          | 2 915  | -                      | 2 915                 | 3 760          | 1 740           | 18   | 181                             | 1 559                  | 852                               | 1 167   | 0  |                       |
| 3. Principado de Asturias                               | 13.9/4   | 3 788          | -  | -                      | -                     | 3 788          | 1 613           | 5  | 189                             | 1 424                  | 809                               | 1 367   | -  |                       |
| 4. Illes Balears  | 13.9/5   | 8 080          | 675  | -                      | 675                   | 7 405          | 2 212           | 81   | 228                             | 1 984                  | 443                               | 4 706   | 45   |                       |
| 5. Canarias   | 13.9/6   | 6 530          | 1 355  | -                      | 1 355                 | 5 175          | 1 565           | 25   | 25                              | 1 541                  | 160                               | 3 413   | 38   |                       |
| 6. Cantabria  | 13.9/7   | 2 557          | 43   | -                      | 43                    | 2 514          | 809             | 82   | 94                              | 715                    | 271                               | 1 377   | 57   |                       |
| 7. Castilla-La Mancha                                   | 13.9/8   | 13 095         | 1 490  | -                      | 1 490                 | 11 606         | 2 517           | 8  | 125                             | 2 392                  | 1 226                             | 7 863   | -  |                       |
| 8. Castilla y León                                      | 13.9/9   | 10 501         | 2 611  | -                      | 2 611                 | 7 890          | 3 954           | 165  | 34                              | 3 920                  | 1 991                             | 1 642   | 303  |                       |
| 9. Cataluña   | 13.9/10  | 68 088         | 7 070  | -                      | 7 070                 | 61 018         | 11 411          | 312  | 5 184                           | 6 227                  | 6 558                             | 39 461  | 3 589  |                       |
| 10. Extremadura   | 13.9/11  | 3 458          | 582  | -                      | 582                   | 2 876          | 1 780           | 111  | 111                             | 1 669                  | 473                               | 623   | -  |                       |
| 11. Galicia   | 13.9/12  | 10 289         | 4 895  | -                      | 4 895                 | 5 394          | 2 418           | 86   | 40                              | 2 379                  | 1 181                             | 1 392   | 402  |                       |
| 12. La Rioja  | 13.9/13  | 1 385          | 343  | -                      | 343                   | 1 042          | 639             | 0  | 38                              | 601                    | 222                               | 181   | -  |                       |
| 13. Comunidad de Madrid                                 | 13.9/14  | 27 174         | 14 991   | -                      | 14 991                | 12 182         | 6 673           | 40   | 754                             | 5 919                  | 3 560                             | 1 094   | 856  |                       |
| 14. Región de Murcia                                    | 13.9/15  | 7 568          | 397  | -                      | 397                   | 7 172          | 1 497           | 266  | 505                             | 992                    | 851                               | 4 823   | -  |                       |
| 15. Comunidad Foral de Navarra                          | 13.9/16  | 3 504          | 1 850  | -                      | 1 850                 | 1 653          | 932             | 17   | 102                             | 831                    | 400                               | -   | 321  |                       |
| 16. País Vasco  | 13.9/17  | 9 772          | 3 389  | -                      | 3 389                 | 6 383          | 4 278           | 5  | 562                             | 3 716                  | 2 105                             | -   | -  |                       |
| 17. Comunitat Valenciana                                | 13.9/18  | 40 262         | 2 440  | 0                      | 2 440                 | 37 821         | 6 009           | 1 039  | 1 648                           | 4 361                  | 3 986                             | 27 112  | 715  |                       |
| <b>PRO MEMORIA:</b>                                     |  |                |  |                        |                       |                |                 |  |                                 |                        |                                   |   |  |                       |
| <b>EMPRESAS PÚBLICAS NO INCLUIDAS EN EL SECTOR AAPP</b> | <b>13.11/1</b>   | <b>5 453</b>   | <b>1 201</b>                                     | <b>62</b>              | <b>1 140</b>          | <b>4 252</b>   | <b>2 544</b>    | <b>33</b>  | <b>113</b>                      | <b>2 430</b>           | <b>1 708</b>                      | <b>-</b>  | <b>-</b>   |                       |

September 2015 data

13.6 Debt according to the Excessive Deficit Procedure (EDP). General Summary

EUR millions

13. REGIONAL (AUTONOMOUS) GOVERNMENTS

Nota: El Fondo de Financiación a Comunidades Autónomas ha asumido la deuda, a diciembre de 2014, del Fondo de Liquidez Autónoma (FLA) y del Fondo para la Financiación del Pago a Proveedores (FFPP)./ Note: The Fund for the Financing of Regional (Autonomous) Governments has assumed the outstanding debt of the former FLA and FFPP funds until december 2014.

## 13. COMUNIDADES AUTÓNOMAS

## 13.7 Deuda según el Protocolo de Déficit Excesivo (PDE) por instrumentos

Millones de euros y porcentajes

|         | Total     |  | Efectivo y depósitos | Valores representativos de deuda (a) |               |               | Préstamos |               |               | Pro memoria:   |         |    |                   |
|---------|-----------|--|----------------------|--------------------------------------|---------------|---------------|-----------|---------------|---------------|--|---------|----|-------------------|
|         |           |  |                      | Total                                | A corto plazo | A largo plazo | Total     | A corto plazo | A largo plazo | Deuda según el PDE en poder de otras Administraciones Públicas |         |    | Avalos concedidos |
|         | 10=11+12  | Fondo de Financiación a Comunidades Autónomas (FFCCAA) |                      |                                      |               |               |           |               |               | Resto  | 13      |    |                   |
| 1=3+4+7 | 2         | 3  | 4=5+6                | 5                                    | 6             | 7=8+9         | 8         | 9             | 10=11+12      | 11   | 12      | 13 |                   |
| 00      | 39 474    | 6,1  | -                    | 19 890                               | 1 067         | 18 823        | 19 584    | 4 035         | 15 549        | -  | -       | 0  | 1 031             |
| 01      | 43 706    | 6,2  | -                    | 20 614                               | 1 343         | 19 271        | 23 092    | 4 530         | 18 562        | -  | -       | 0  | 1 114             |
| 02      | 46 471    | 6,2  | -                    | 23 449                               | 1 371         | 22 078        | 23 022    | 3 294         | 19 728        | -  | -       | 0  | 1 361             |
| 03      | 49 028    | 6,1  | -                    | 25 130                               | 1 175         | 23 955        | 23 898    | 3 791         | 20 107        | -  | -       | 0  | 1 538             |
| 04      | 52 054    | 6,0  | -                    | 26 645                               | 1 390         | 25 255        | 25 409    | 3 361         | 22 047        | -  | -       | 0  | 1 735             |
| 05      | 57 880    | 6,2  | -                    | 29 510                               | 1 697         | 27 813        | 28 370    | 2 257         | 26 113        | -  | -       | 0  | 2 083             |
| 06      | 59 126    | 5,9  | -                    | 31 273                               | 1 514         | 29 759        | 27 853    | 2 492         | 25 361        | -  | -       | 0  | 2 086             |
| 07      | 61 096    | 5,7  | -                    | 31 394                               | 1 752         | 29 642        | 29 702    | 2 727         | 26 975        | -  | -       | 0  | 1 894             |
| 08      | 73 647    | 6,6  | -                    | 32 831                               | 2 245         | 30 586        | 40 816    | 4 919         | 35 898        | -  | -       | 0  | 3 089             |
| 09      | 92 435    | 8,6  | -                    | 41 616                               | 2 091         | 39 525        | 50 819    | 6 884         | 43 935        | -  | -       | 0  | 3 380             |
| 10      | 123 419   | 11,4   | -                    | 55 156                               | 2 221         | 52 934        | 68 263    | 6 409         | 61 855        | -  | -       | 0  | 3 754             |
| 11      | 145 086   | 13,6   | -                    | 63 437                               | 7 790         | 55 647        | 81 648    | 13 114        | 68 535        | -  | -       | 0  | 4 273             |
| 12      | 188 406   | 18,1   | -                    | 63 694                               | 3 881         | 59 813        | 124 713   | 10 993        | 113 719       | 34 330   | 34 330  | 0  | 3 994             |
| 13 III  | 199 737   | 19,4   | -                    | 61 661                               | 1 453         | 60 208        | 138 076   | 11 414        | 126 662       | 49 366   | 49 366  | 0  | 3 869             |
| IV      | 209 761   | 20,3   | -                    | 58 265                               | 1 387         | 56 879        | 151 496   | 10 047        | 141 449       | 61 491   | 61 491  | 0  | 3 604             |
| 14 I    | P 224 964 | 21,8   | -                    | 61 631                               | 1 430         | 60 201        | 163 333   | 8 117         | 155 216       | 74 357   | 74 357  | -0 | 3 372             |
| II      | P 228 207 | 22,1   | -                    | 59 946                               | 1 458         | 58 488        | 168 261   | 8 568         | 159 693       | 79 397   | 79 397  | -0 | 3 300             |
| III     | P 232 068 | 22,4   | -                    | 57 226                               | 283           | 56 942        | 174 843   | 9 325         | 165 518       | 85 185   | 85 185  | 0  | 3 301             |
| IV      | P 236 820 | 22,7   | -                    | 55 985                               | 266           | 55 719        | 180 834   | 10 063        | 170 772       | 88 748   | 88 748  | 0  | 3 024             |
| 15 I    | P 240 483 | 22,9   | -                    | 56 514                               | 265           | 56 248        | 183 970   | 11 273        | 172 697       | 91 241   | 91 241  | 0  | 2 908             |
| II      | P 249 925 | 23,6   | -                    | 53 489                               | 276           | 53 213        | 196 436   | 10 988        | 185 448       | 107 544  | 107 544 | 0  | 2 715             |
| III     | A 252 863 | 23,6   | -                    | 49 305                               | 261           | 49 043        | 203 558   | 10 656        | 192 903       | 114 927  | 114 927 | 0  | 2 675             |

## 13. COMUNIDADES AUTÓNOMAS

## 13.8 Deuda según el Protocolo de Déficit Excesivo (PDE) por agrupaciones institucionales

Millones de euros y porcentajes

|        | Importes  |                            |   |               |          | Porcentajes del PIB pm |                            |   |               |          | Pro memoria: PIB pm (b) |
|--------|-----------|----------------------------|---|---------------|----------|------------------------|----------------------------|---|---------------|----------|-------------------------|
|        | Total     | Administración general (a) | Otras unidades que se clasifican en el subsector CCAA del sector AAPP |               |          | Total                  | Administración general (a) | Otras unidades que se clasifican en el subsector CCAA del sector AAPP |               |          |                         |
|        |           |                            | Organismos autónomos administrativos y similares                      | Universidades | Empresas |                        |                            | Organismos autónomos administrativos y similares                      | Universidades | Empresas |                         |
| 1=2a5  | 2         | 3                          | 4   | 5             | 6=7a10   | 7                      | 8                          | 9   | 10            | 11       |                         |
| 00     | 39 474    | 33 619                     | 2 293   | 1 283         | 2 279    | 6,1                    | 5,2                        | 0,4   | 0,4           | 0,4      | 646 250                 |
| 01     | 43 706    | 35 205                     | 4 095   | 1 595         | 2 811    | 6,2                    | 5,0                        | 0,6   | 0,2           | 0,4      | 699 528                 |
| 02     | 46 471    | 37 069                     | 5 220   | 1 746         | 2 436    | 6,2                    | 4,9                        | 0,7   | 0,2           | 0,3      | 749 288                 |
| 03     | 49 028    | 38 182                     | 6 006   | 2 139         | 2 701    | 6,1                    | 4,8                        | 0,7   | 0,3           | 0,3      | 803 472                 |
| 04     | 52 054    | 40 835                     | 6 490   | 1 458         | 3 271    | 6,0                    | 4,7                        | 0,8   | 0,2           | 0,4      | 861 420                 |
| 05     | 57 880    | 43 377                     | 9 751   | 1 385         | 3 368    | 6,2                    | 4,7                        | 1,0   | 0,1           | 0,4      | 930 566                 |
| 06     | 59 126    | 44 091                     | 10 208  | 1 327         | 3 499    | 5,9                    | 4,4                        | 1,0   | 0,1           | 0,3      | 1 007 974               |
| 07     | 61 096    | 46 107                     | 10 059  | 1 235         | 3 695    | 5,7                    | 4,3                        | 0,9   | 0,1           | 0,3      | 1 080 807               |
| 08     | 73 647    | 54 487                     | 12 629  | 1 168         | 5 363    | 6,6                    | 4,9                        | 1,1   | 0,1           | 0,5      | 1 116 207               |
| 09     | 92 435    | 71 389                     | 13 898  | 978           | 6 170    | 8,6                    | 6,6                        | 1,3   | 0,1           | 0,6      | 1 079 034               |
| 10     | 123 419   | 98 253                     | 17 103  | 876           | 7 188    | 11,4                   | 9,1                        | 1,6   | 0,1           | 0,7      | 1 080 913               |
| 11     | 145 086   | 120 839                    | 15 105  | 906           | 8 236    | 13,6                   | 11,3                       | 1,4   | 0,1           | 0,8      | 1 070 413               |
| 12     | 188 406   | 163 805                    | 16 277  | 929           | 7 395    | 18,1                   | 15,7                       | 1,6   | 0,1           | 0,7      | 1 042 872               |
| 13 III | 199 737   | 176 879                    | 15 414  | 855           | 6 588    | 19,4                   | 17,2                       | 1,5   | 0,1           | 0,6      | 1 030 844               |
| IV     | 209 761   | 188 025                    | 15 395  | 743           | 5 598    | 20,3                   | 18,2                       | 1,5   | 0,1           | 0,5      | 1 031 272               |
| 14 I   | P 224 964 | 204 329                    | 14 664  | 731           | 5 239    | 21,8                   | 19,8                       | 1,4   | 0,1           | 0,5      | 1 031 035               |
| II     | P 228 207 | 207 996                    | 14 439  | 736           | 5 036    | 22,1                   | 20,1                       | 1,4   | 0,1           | 0,5      | 1 033 071               |
| III    | P 232 068 | 212 170                    | 14 216  | 724           | 4 958    | 22,4                   | 20,5                       | 1,4   | 0,1           | 0,5      | 1 036 554               |
| IV     | P 236 820 | 217 327                    | 14 293  | 457           | 4 743    | 22,7                   | 20,9                       | 1,4   | 0,0           | 0,5      | 1 041 160               |
| 15 I   | P 240 483 | 220 863                    | 14 351  | 509           | 4 760    | 22,9                   | 21,1                       | 1,4   | 0,0           | 0,5      | 1 049 198               |
| II     | P 249 925 | 230 949                    | 13 985  | 507           | 4 484    | 23,6                   | 21,8                       | 1,3   | 0,0           | 0,4      | 1 059 770               |
| III    | A 252 863 | 234 265                    | 13 673  | 476           | 4 449    | 23,6                   | 21,9                       | 1,3   | 0,0           | 0,4      | 1 070 319               |

Véanse notas al final del capítulo.



## 13. COMUNIDADES AUTÓNOMAS

## 13.9 Deuda según el Protocolo de Déficit Excesivo (PDE) por Comunidades Autónomas (a). Importes

Millones de euros

|               | Total     | Andalucía | Aragón | Princ. de Asturias | Illes Balears | Canarias | Cantabria | Castilla-La Mancha | Castilla y León | Cataluña | Extremadura | Galicia | La Rioja | Comun. de Madrid | Región de Murcia | Comun. Foral Navarra | Pais Vasco (b) | Comun. Valenciana |
|---------------|-----------|-----------|--------|--------------------|---------------|----------|-----------|--------------------|-----------------|----------|-------------|---------|----------|------------------|------------------|----------------------|----------------|-------------------|
|               | 1         | 2         | 3      | 4                  | 5             | 6        | 7         | 8                  | 9               | 10       | 11          | 12      | 13       | 14               | 15               | 16                   | 17             | 18                |
| <b>00</b>     | 39 474    | 6 977     | 940    | 605                | 509           | 905      | 248       | 603                | 1 086           | 10 177   | 613         | 3 072   | 141      | 4 218            | 609              | 648                  | 2 119          | 6 004             |
| <b>01</b>     | 43 706    | 7 217     | 938    | 653                | 516           | 1 001    | 289       | 605                | 1 270           | 10 757   | 711         | 3 118   | 164      | 6 855            | 685              | 646                  | 1 627          | 6 654             |
| <b>02</b>     | 46 471    | 7 203     | 1 086  | 825                | 654           | 929      | 293       | 784                | 1 356           | 10 830   | 782         | 3 157   | 166      | 8 614            | 684              | 643                  | 1 352          | 7 112             |
| <b>03</b>     | 49 028    | 7 460     | 1 110  | 880                | 858           | 1 133    | 372       | 807                | 1 436           | 10 918   | 782         | 3 186   | 184      | 9 059            | 685              | 644                  | 1 498          | 8 016             |
| <b>04</b>     | 52 054    | 7 427     | 1 134  | 802                | 950           | 1 178    | 377       | 1 057              | 1 451           | 12 259   | 783         | 3 265   | 193      | 8 976            | 748              | 646                  | 1 387          | 9 420             |
| <b>05</b>     | 57 880    | 7 354     | 1 153  | 803                | 1 589         | 1 430    | 411       | 1 351              | 1 789           | 14 544   | 783         | 3 381   | 187      | 10 099           | 691              | 646                  | 1 138          | 10 532            |
| <b>06</b>     | 59 126    | 7 314     | 1 163  | 729                | 1 635         | 1 563    | 398       | 1 543              | 1 798           | 14 873   | 784         | 3 535   | 184      | 10 073           | 686              | 647                  | 929            | 11 270            |
| <b>07</b>     | 61 096    | 7 177     | 1 165  | 744                | 1 798         | 1 562    | 434       | 1 829              | 1 894           | 15 776   | 785         | 3 712   | 276      | 10 103           | 648              | 645                  | 642            | 11 906            |
| <b>08</b>     | 73 647    | 8 143     | 1 517  | 770                | 2 696         | 1 885    | 511       | 2 584              | 2 608           | 20 825   | 904         | 3 954   | 393      | 10 531           | 755              | 868                  | 1 007          | 13 696            |
| <b>09</b>     | 92 435    | 10 062    | 1 890  | 1 080              | 3 571         | 2 352    | 662       | 4 288              | 3 227           | 25 661   | 1 086       | 4 859   | 507      | 11 987           | 1 340            | 1 085                | 2 663          | 16 113            |
| <b>10</b>     | 123 419   | 12 562    | 2 901  | 1 701              | 4 458         | 3 298    | 992       | 6 110              | 4 630           | 35 616   | 1 747       | 6 189   | 726      | 13 503           | 2 107            | 1 691                | 5 070          | 20 119            |
| <b>11</b>     | 145 086   | 14 793    | 3 403  | 2 155              | 4 774         | 3 718    | 1 293     | 6 886              | 5 804           | 44 095   | 2 021       | 7 079   | 900      | 15 462           | 2 806            | 2 446                | 5 591          | 21 860            |
| <b>12</b>     | 188 406   | 21 064    | 4 607  | 2 675              | 6 130         | 4 687    | 2 032     | 10 190             | 7 933           | 52 355   | 2 436       | 8 324   | 1 045    | 20 130           | 4 628            | 2 847                | 7 259          | 30 065            |
| <b>13 III</b> | 199 737   | 22 543    | 5 307  | 2 784              | 6 326         | 4 993    | 2 139     | 10 308             | 8 458           | 54 816   | 2 544       | 9 185   | 1 128    | 22 459           | 4 971            | 3 312                | 8 226          | 30 240            |
| <b>IV</b>     | 209 761   | 24 441    | 5 369  | 3 052              | 6 884         | 5 281    | 2 178     | 11 343             | 8 527           | 58 179   | 2 630       | 9 212   | 1 143    | 22 104           | 5 543            | 3 136                | 8 280          | 32 459            |
| <b>14 I</b>   | P 224 964 | 26 135    | 6 078  | 3 403              | 7 363         | 5 586    | 2 288     | 12 060             | 9 699           | 60 796   | 2 913       | 10 109  | 1 240    | 24 054           | 6 092            | 3 580                | 9 161          | 34 406            |
| <b>II</b>     | P 228 207 | 26 533    | 6 131  | 3 402              | 7 586         | 5 462    | 2 356     | 12 341             | 9 393           | 61 824   | 2 904       | 9 911   | 1 306    | 25 018           | 6 367            | 3 366                | 9 524          | 34 782            |
| <b>III</b>    | P 232 068 | 27 654    | 5 999  | 3 425              | 7 597         | 5 726    | 2 393     | 12 488             | 9 470           | 63 134   | 2 960       | 9 816   | 1 329    | 25 063           | 6 673            | 3 327                | 9 123          | 35 892            |
| <b>IV</b>     | P 236 820 | 29 101    | 6 010  | 3 479              | 7 777         | 6 034    | 2 428     | 12 858             | 9 359           | 64 466   | 3 092       | 9 961   | 1 296    | 24 632           | 6 838            | 3 197                | 8 915          | 37 376            |
| <b>15 I</b>   | P 240 483 | 28 534    | 6 064  | 3 633              | 7 984         | 6 137    | 2 517     | 12 865             | 9 344           | 64 784   | 3 307       | 9 906   | 1 345    | 26 413           | 7 214            | 3 281                | 9 542          | 37 615            |
| <b>II</b>     | P 249 925 | 29 822    | 6 626  | 3 789              | 8 260         | 6 483    | 2 547     | 13 138             | 10 388          | 66 527   | 3 391       | 10 210  | 1 390    | 26 312           | 7 467            | 3 586                | 9 903          | 40 085            |
| <b>III</b>    | A 252 863 | 30 138    | 6 674  | 3 788              | 8 080         | 6 530    | 2 557     | 13 095             | 10 501          | 68 088   | 3 458       | 10 289  | 1 385    | 27 174           | 7 568            | 3 504                | 9 772          | 40 262            |

Véanse notas al final del capítulo.

## 13. COMUNIDADES AUTÓNOMAS

## 13.10 Deuda según el Protocolo de Déficit Excesivo (PDE) por Comunidades Autónomas (a). Porcentajes del PIB pm (c)

Porcentajes

|               | Total  | Andalucía | Aragón | Princ. de Asturias | Illes Balears | Canarias | Cantabria | Castilla-La Mancha | Castilla y León | Cataluña | Extremadura | Galicia | La Rioja | Comun. de Madrid | Región de Murcia | Comun. Foral Navarra | Pais Vasco (b) | Comun. Valenciana |
|---------------|--------|-----------|--------|--------------------|---------------|----------|-----------|--------------------|-----------------|----------|-------------|---------|----------|------------------|------------------|----------------------|----------------|-------------------|
|               | 1      | 2         | 3      | 4                  | 5             | 6        | 7         | 8                  | 9               | 10       | 11          | 12      | 13       | 14               | 15               | 16                   | 17             | 18                |
| <b>00</b>     | 6,1    | 8,1       | 4,7    | 4,2                | 3,1           | 3,5      | 3,1       | 2,8                | 3,0             | 8,3      | 5,7         | 9,2     | 2,9      | 3,7              | 3,9              | 5,8                  | 5,2            | 9,6               |
| <b>01</b>     | 6,2    | 7,7       | 4,4    | 4,2                | 2,9           | 3,5      | 3,4       | 2,6                | 3,3             | 8,1      | 6,2         | 8,7     | 3,1      | 5,5              | 4,0              | 5,4                  | 3,7            | 9,7               |
| <b>02</b>     | 6,2    | 7,1       | 4,6    | 5,1                | 3,5           | 3,1      | 3,2       | 3,1                | 3,4             | 7,7      | 6,4         | 8,2     | 3,0      | 6,4              | 3,7              | 5,0                  | 2,9            | 9,7               |
| <b>03</b>     | 6,1    | 6,8       | 4,4    | 5,1                | 4,4           | 3,5      | 3,8       | 2,9                | 3,3             | 7,2      | 6,0         | 7,7     | 3,1      | 6,3              | 3,4              | 4,7                  | 3,1            | 10,2              |
| <b>04</b>     | 6,0    | 6,3       | 4,2    | 4,4                | 4,5           | 3,4      | 3,6       | 3,2                | 3,6             | 7,5      | 5,6         | 7,4     | 3,0      | 5,8              | 3,4              | 4,5                  | 2,7            | 11,2              |
| <b>05</b>     | 6,2    | 5,7       | 4,0    | 4,0                | 7,0           | 3,9      | 3,7       | 4,2                | 3,7             | 8,3      | 5,1         | 7,0     | 2,7      | 6,1              | 2,9              | 4,1                  | 2,0            | 11,6              |
| <b>06</b>     | 5,9    | 5,3       | 3,7    | 3,4                | 6,7           | 4,0      | 3,3       | 4,4                | 3,4             | 7,8      | 4,8         | 6,8     | 2,5      | 5,6              | 2,6              | 3,8                  | 1,5            | 11,5              |
| <b>07</b>     | 5,7    | 4,8       | 3,4    | 3,2                | 6,9           | 3,7      | 3,4       | 4,7                | 3,4             | 7,8      | 4,5         | 6,6     | 3,5      | 5,2              | 2,3              | 3,6                  | 1,0            | 11,3              |
| <b>08</b>     | 6,6    | 5,4       | 4,3    | 3,2                | 9,9           | 4,4      | 3,9       | 6,4                | 4,6             | 10,0     | 5,0         | 6,7     | 4,8      | 5,2              | 2,6              | 4,6                  | 1,5            | 12,6              |
| <b>09</b>     | 8,6    | 6,9       | 5,5    | 4,8                | 13,7          | 5,8      | 5,2       | 10,9               | 5,8             | 12,7     | 6,1         | 8,6     | 6,4      | 6,0              | 4,8              | 6,0                  | 4,1            | 15,7              |
| <b>10</b>     | 11,4   | 8,6       | 8,4    | 7,4                | 17,0          | 8,0      | 7,7       | 15,6               | 8,3             | 17,5     | 9,7         | 10,9    | 9,1      | 6,8              | 7,5              | 9,3                  | 7,7            | 19,7              |
| <b>11</b>     | 13,6   | 10,2      | 10,0   | 9,6                | 18,3          | 9,1      | 10,3      | 17,8               | 10,5            | 22,0     | 11,5        | 12,7    | 11,4     | 7,8              | 10,3             | 13,4                 | 8,6            | 21,7              |
| <b>12</b>     | 18,1   | 15,0      | 14,2   | 12,5               | 23,8          | 11,7     | 16,8      | 27,2               | 14,8            | 26,7     | 14,5        | 15,4    | 13,6     | 10,2             | 17,4             | 16,2                 | 11,4           | 31,1              |
| <b>13 III</b> | 19,4   | 16,3      | 16,3   | 13,4               | 24,5          | 12,5     | 18,2      | 28,0               | 16,2            | 28,2     | 15,1        | 17,0    | 14,9     | 11,6             | 18,7             | 19,0                 | 13,2           | 31,6              |
| <b>IV</b>     | 20,3   | 17,6      | 16,4   | 14,7               | 26,6          | 13,2     | 18,5      | 30,8               | 16,4            | 29,9     | 15,6        | 17,1    | 15,1     | 11,4             | 20,8             | 18,0                 | 13,2           | 33,9              |
| <b>14 I</b>   | P 21,8 | 19,0      | 18,7   | 16,5               | 28,2          | 13,8     | 19,5      | 33,4               | 18,7            | 31,2     | 17,4        | 19,0    | 16,2     | 12,4             | 22,9             | 20,5                 | 14,6           | 35,7              |
| <b>II</b>     | P 22,1 | 19,2      | 18,8   | 16,5               | 29,0          | 13,5     | 20,0      | 34,1               | 18,1            | 31,6     | 17,3        | 18,5    | 17,0     | 12,9             | 23,9             | 19,3                 | 15,1           | 36,0              |
| <b>III</b>    | P 22,4 | 20,0      | 18,4   | 16,5               | 29,0          | 14,1     | 20,3      | 34,4               | 18,2            | 32,2     | 17,6        | 18,3    | 17,3     | 12,8             | 25,0             | 19,0                 | 14,5           | 37,0              |
| <b>IV</b>     | P 22,7 | 20,9      | 18,3   | 16,7               | 29,5          | 14,8     | 20,5      | 35,3               | 17,9            | 32,7     | 18,3        | 18,5    | 16,8     | 12,6             | 25,5             | 18,1                 | 14,1           | 38,4              |
| <b>15 I</b>   | P 22,9 | 20,4      | 18,3   | 17,3               | 30,1          | 14,9     | 21,1      | 35,0               | 17,7            | 32,6     | 19,4        | 18,3    | 17,3     | 13,4             | 26,7             | 18,5                 | 14,9           | 38,3              |
| <b>II</b>     | P 23,6 | 21,1      | 19,8   | 17,9               | 30,8          | 15,6     | 21,1      | 35,4               | 19,5            | 33,2     | 19,7        | 18,6    | 17,7     | 13,2             | 27,4             | 20,0                 | 15,3           | 40,4              |
| <b>III</b>    | A 23,6 | 21,1      | 19,8   | 17,7               | 29,9          | 15,6     | 21,0      | 34,9               | 19,5            | 33,6     | 19,9        | 18,6    | 17,4     | 13,5             | 27,5             | 19,3                 | 15,0           | 40,2              |

Véanse notas al final del capítulo.

## 13. EMPRESAS PÚBLICAS DE COMUNIDADES AUTÓNOMAS

## 13.11 Deuda por Comunidades Autónomas propietarias de las Empresas Públicas no incluidas en el sector Administraciones Públicas (a). Importes

Millones de euros

|        | Total  | Andalucía | Aragón | Princ. de Asturias | Illes Balears | Canarias | Cantabria | Castilla-La Mancha | Castilla y León | Cataluña  | Extremadura | Galicia | La Rioja | Comun. de Madrid | Región de Murcia | Comun. Foral Navarra | Pais Vasco | Comun. Valenciana |
|--------|--------|-----------|--------|--------------------|---------------|----------|-----------|--------------------|-----------------|-----------|-------------|---------|----------|------------------|------------------|----------------------|------------|-------------------|
|        | 1      | 2         | 3      | 4                  | 5             | 6        | 7         | 8                  | 9               | 10        | 11          | 12      | 13       | 14               | 15               | 16                   | 17         | 18                |
| 00     | 2 832  | 185       | 12     | 13                 | 46            | 186      | 5         | 45                 | 17              | 944       | 1           | 17      | 5        | 393              | 0                | 25                   | 76         | 861               |
| 01     | 3 443  | 141       | 12     | 15                 | 37            | 222      | 5         | 60                 | 18              | 1 207     | 10          | 13      | 2        | 441              | 0                | 53                   | 68         | 1 139             |
| 02     | 4 557  | 144       | 10     | 20                 | 36            | 282      | 8         | 435                | 23              | 1 634     | 9           | 12      | 7        | 438              | 0                | 60                   | 153        | 1 287             |
| 03     | 6 184  | 124       | 128    | 25                 | 49            | 307      | 9         | 467                | 28              | 2 613     | 15          | 17      | 9        | 593              | 0                | 52                   | 331        | 1 415             |
| 04     | 6 561  | 135       | 145    | 14                 | 39            | 332      | 9         | 611                | 41              | 2 813     | 14          | 18      | 3        | 559              | -                | 56                   | 382        | 1 389             |
| 05     | 6 233  | 125       | 124    | 61                 | 44            | 209      | 10        | 698                | 39              | 2 663     | 8           | 20      | 9        | 506              | 0                | 159                  | 355        | 1 205             |
| 06     | 7 629  | 120       | 88     | 94                 | 92            | 204      | 19        | 670                | 37              | 3 274     | 8           | 178     | 28       | 956              | -                | 144                  | 355        | 1 362             |
| 07     | 9 138  | 166       | 218    | 170                | 548           | 217      | 19        | 672                | 54              | 3 698     | 4           | 237     | 17       | 924              | -                | 249                  | 538        | 1 408             |
| 08     | 9 382  | 103       | 309    | 159                | 442           | 249      | 20        | 635                | 94              | 4 480     | 14          | 305     | 25       | 1 158            | 29               | 299                  | 445        | 616               |
| 09     | 11 366 | 111       | 384    | 215                | 377           | 249      | 35        | 749                | 249             | 5 660     | 18          | 195     | 0        | 1 321            | 27               | 350                  | 648        | 778               |
| 10     | 10 958 | 216       | 464    | 279                | 355           | 244      | 35        | 648                | 23              | 5 593     | 18          | 186     | 3        | 1 482            | 0                | 323                  | 543        | 547               |
| 11     | 9 551  | 235       | 477    | 321                | 324           | 224      | 36        | 79                 | 82              | 4 670     | 22          | 194     | 1        | 1 678            | 0                | 74                   | 546        | 590               |
| 12     | 7 106  | 198       | 327    | 332                | 272           | 221      | 38        | -                  | 104             | 3 637     | 29          | 179     | 3        | 1 645            | 0                | 62                   | 57         | 0                 |
| 13 III | 6 578  | 187       | 336    | 327                | 182           | 215      | 35        | -                  | 104             | 3 279     | 23          | 156     | 4        | 1 627            | 1                | 52                   | 49         | 0                 |
| IV     | 6 133  | 185       | 207    | 195                | 184           | 210      | 35        | -                  | 160             | 3 054     | 7           | 82      | 4        | 1 703            | 0                | 50                   | 57         | 0                 |
| 14 I   | P      | 5 700     | 165    | 193                | 115           | 127      | 208       | 40                 | -               | 155 2 820 | 11          | 82      | 4        | 1 691            | 0                | 47                   | 42         | 0                 |
| II     | P      | 5 725     | 163    | 193                | 118           | 121      | 204       | 40                 | -               | 147 2 807 | 8           | 78      | 4        | 1 757            | 0                | 43                   | 42         | 0                 |
| III    | P      | 5 733     | 163    | 191                | 118           | 116      | 201       | 38                 | -               | 150 2 767 | 9           | 79      | 4        | 1 816            | 0                | 39                   | 41         | 0                 |
| IV     | P      | 5 520     | 171    | 82                 | 65            | 114      | 197       | 39                 | -               | 151 2 815 | 8           | 47      | 4        | 1 740            | 0                | 38                   | 47         | 0                 |
| 15 I   | P      | 5 473     | 102    | 74                 | 63            | 113      | 189       | 44                 | -               | 145 2 758 | 8           | 44      | 4        | 1 886            | 0                | 36                   | 3          | 3                 |
| II     | P      | 5 344     | 144    | 78                 | 63            | 107      | 187       | 41                 | 0               | 152 2 593 | 8           | 34      | 4        | 1 872            | 0                | 33                   | 3          | 23                |
| III    | A      | 5 453     | 135    | 80                 | 63            | 102      | 185       | 41                 | 0               | 152 2 744 | 8           | 34      | 4        | 1 843            | -                | 34                   | 3          | 23                |

Véanse notas al final del capítulo.

## 13. EMPRESAS PÚBLICAS DE COMUNIDADES AUTÓNOMAS

## 13.12 Deuda por Comunidades Autónomas propietarias de las Empresas Públicas no incluidas en el sector Administraciones Públicas (a). Porcentajes del PIB pm (c)

Porcentajes

|        | Total | Andalucía | Aragón | Princ. de Asturias | Illes Balears | Canarias | Cantabria | Castilla-La Mancha | Castilla y León | Cataluña | Extremadura | Galicia | La Rioja | Comun. de Madrid | Región de Murcia | Comun. Foral Navarra | Pais Vasco (b) | Comun. Valenciana |     |
|--------|-------|-----------|--------|--------------------|---------------|----------|-----------|--------------------|-----------------|----------|-------------|---------|----------|------------------|------------------|----------------------|----------------|-------------------|-----|
|        | 1     | 2         | 3      | 4                  | 5             | 6        | 7         | 8                  | 9               | 10       | 11          | 12      | 13       | 14               | 15               | 16                   | 17             | 18                |     |
| 00     | 0,4   | 0,2       | 0,1    | 0,1                | 0,3           | 0,7      | 0,1       | 0,2                | 0,0             | 0,8      | 0,0         | 0,1     | 0,1      | 0,3              | 0,0              | 0,2                  | 0,2            | 1,4               |     |
| 01     | 0,5   | 0,2       | 0,1    | 0,1                | 0,2           | 0,8      | 0,1       | 0,3                | 0,0             | 0,9      | 0,1         | 0,0     | 0,0      | 0,4              | 0,0              | 0,4                  | 0,2            | 1,7               |     |
| 02     | 0,6   | 0,1       | 0,0    | 0,1                | 0,2           | 0,9      | 0,1       | 1,7                | 0,1             | 1,2      | 0,1         | 0,0     | 0,1      | 0,3              | 0,0              | 0,5                  | 0,3            | 1,8               |     |
| 03     | 0,8   | 0,1       | 0,5    | 0,1                | 0,3           | 0,9      | 0,1       | 1,7                | 0,1             | 1,7      | 0,1         | 0,0     | 0,2      | 0,4              | 0,0              | 0,4                  | 0,7            | 1,8               |     |
| 04     | 0,8   | 0,1       | 0,5    | 0,1                | 0,2           | 1,0      | 0,1       | 2,1                | 0,1             | 1,7      | 0,1         | 0,0     | 0,0      | 0,4              | -                | 0,4                  | 0,7            | 1,7               |     |
| 05     | 0,7   | 0,1       | 0,4    | 0,3                | 0,2           | 0,6      | 0,1       | 2,1                | 0,1             | 1,5      | 0,0         | 0,0     | 0,1      | 0,3              | 0,0              | 1,0                  | 0,6            | 1,3               |     |
| 06     | 0,8   | 0,1       | 0,3    | 0,4                | 0,4           | 0,5      | 0,2       | 1,9                | 0,1             | 1,7      | 0,0         | 0,3     | 0,4      | 0,5              | -                | 0,9                  | 0,6            | 1,4               |     |
| 07     | 0,8   | 0,1       | 0,6    | 0,7                | 2,1           | 0,5      | 0,1       | 1,7                | 0,1             | 1,8      | 0,0         | 0,4     | 0,2      | 0,5              | -                | 1,4                  | 0,8            | 1,3               |     |
| 08     | 0,8   | 0,1       | 0,9    | 0,7                | 1,6           | 0,6      | 0,1       | 1,6                | 0,2             | 2,1      | 0,1         | 0,5     | 0,3      | 0,6              | 0,1              | 1,6                  | 0,7            | 0,6               |     |
| 09     | 1,1   | 0,1       | 1,1    | 0,9                | 1,4           | 0,6      | 0,3       | 1,9                | 0,4             | 2,8      | 0,1         | 0,3     | 0,0      | 0,7              | 0,1              | 1,9                  | 1,0            | 0,8               |     |
| 10     | 1,0   | 0,1       | 1,3    | 1,2                | 1,4           | 0,6      | 0,3       | 1,7                | 0,0             | 2,8      | 0,1         | 0,3     | 0,0      | 0,7              | 0,0              | 1,8                  | 0,8            | 0,5               |     |
| 11     | 0,9   | 0,2       | 1,4    | 1,4                | 1,2           | 0,5      | 0,3       | 0,2                | 0,1             | 2,3      | 0,1         | 0,3     | 0,0      | 0,8              | 0,0              | 0,4                  | 0,8            | 0,6               |     |
| 12     | 0,7   | 0,1       | 1,0    | 1,6                | 1,1           | 0,6      | 0,3       | -                  | 0,2             | 1,9      | 0,2         | 0,3     | 0,0      | 0,8              | 0,0              | 0,4                  | 0,1            | 0,0               |     |
| 13 III | 0,6   | 0,1       | 1,0    | 1,6                | 0,7           | 0,5      | 0,3       | -                  | 0,2             | 1,7      | 0,1         | 0,3     | 0,1      | 0,8              | 0,0              | 0,3                  | 0,1            | 0,0               |     |
| IV     | 0,6   | 0,1       | 0,6    | 0,9                | 0,7           | 0,5      | 0,3       | -                  | 0,3             | 1,6      | 0,0         | 0,2     | 0,1      | 0,9              | 0,0              | 0,3                  | 0,1            | 0,0               |     |
| 14 I   | P     | 0,6       | 0,1    | 0,6                | 0,6           | 0,5      | 0,5       | 0,3                | -               | 0,3      | 1,4         | 0,1     | 0,2      | 0,1              | 0,9              | 0,0                  | 0,3            | 0,1               | 0,0 |
| II     | P     | 0,6       | 0,1    | 0,6                | 0,6           | 0,5      | 0,5       | 0,3                | -               | 0,3      | 1,4         | 0,0     | 0,1      | 0,1              | 0,9              | 0,0                  | 0,2            | 0,1               | 0,0 |
| III    | P     | 0,6       | 0,1    | 0,6                | 0,6           | 0,4      | 0,5       | 0,3                | -               | 0,3      | 1,4         | 0,1     | 0,1      | 0,9              | 0,0              | 0,2                  | 0,1            | 0,0               |     |
| IV     | P     | 0,5       | 0,1    | 0,3                | 0,3           | 0,4      | 0,5       | 0,3                | -               | 0,3      | 1,4         | 0,0     | 0,1      | 0,1              | 0,9              | 0,0                  | 0,2            | 0,1               | 0,0 |
| 15 I   | P     | 0,5       | 0,1    | 0,2                | 0,3           | 0,4      | 0,5       | 0,4                | -               | 0,3      | 1,4         | 0,0     | 0,1      | 0,1              | 1,0              | 0,0                  | 0,2            | 0,0               | 0,0 |
| II     | P     | 0,5       | 0,1    | 0,2                | 0,3           | 0,4      | 0,5       | 0,3                | 0,0             | 0,3      | 1,3         | 0,0     | 0,1      | 0,1              | 0,9              | 0,0                  | 0,2            | 0,0               | 0,0 |
| III    | A     | 0,5       | 0,1    | 0,2                | 0,3           | 0,4      | 0,4       | 0,3                | 0,0             | 0,3      | 1,4         | 0,0     | 0,1      | 0,1              | 0,9              | -                    | 0,2            | 0,0               | 0,0 |

Véanse notas al final del capítulo.

## NOTAS A LOS CUADROS DEL CAPÍTULO 13. COMUNIDADES AUTÓNOMAS

### Cuadro 13.1

- a. Pasivos emitidos por las Comunidades Autónomas en poder de otras Comunidades Autónomas, otras cuentas pendientes de pago y ajustes por diferencias entre el valor de mercado y el valor nominal de los pasivos, la contracción de pasivos por acciones y otras participaciones (PF.5), así como otros ajustes como consecuencia de reclasificaciones de unidades institucionales y otras revisiones de información.
- b. El PIB a precios de mercado se ha elaborado a partir de la serie oficial de la CNE trimestral que publica el INE agregando los últimos cuatro trimestres para cada fecha de referencia.

### Cuadro 13.2

Nota: Los porcentajes de los trimestres se calculan: 1) cuando se dispone del PIB de los cuatro trimestres del año en cuestión se toma como referencia el PIB del año; 2) cuando no se dispone del PIB de los cuatro trimestres del año en cuestión se toma como referencia el PIB anual que resulta de agregar el PIB trimestral de los últimos cuatro trimestres.

Véanse notas al cuadro 13.1.

### Cuadro 13.3

- a. Variaciones anuales de la columna 9 del cuadro 13.1.
- b. Un signo positivo significa que el concepto correspondiente contribuye a incrementar la deuda; un signo negativo, que contribuye a disminuirla.
- c. Columna detallada en el cuadro 13.5.
- d. Incluye efectos como los producidos por reclasificación de unidades institucionales o instrumentos financieros.
- e. Incluye los ajustes por los intereses devengados menos los intereses pagados, por primas de emisión o de amortización, por la diferencia entre el nominal emitido y el efectivo captado en las emisiones a descuento, por pérdidas o ganancias de capital realizadas en la amortización anticipada de pasivos y la contracción de pasivos por acciones y otras participaciones (PF 5).

### Cuadro 13.4

Véanse notas al cuadro 13.3.

### Cuadro 13.7

- a. El detalle de las emisiones en euros y en monedas distintas del euro se puede consultar en el capítulo 21, cuadro 18. La diferencia entre la columna 3 de este cuadro, 'Total valores representativos de deuda', y la columna 1 del cuadro 21.18, 'Total valores distintos de acciones, excepto derivados financieros', se debe a que la Deuda elaborada según la metodología del Protocolo de Déficit Excesivo (PDE) tiene en cuenta las operaciones swaps de divisa realizadas por las diferentes Comunidades Autónomas.

### Cuadro 13.8

- a. Incluye los Órganos de Gobierno de las Comunidades Autónomas.
- b. El PIB a precios de mercado se ha elaborado a partir de la serie oficial de la CNE trimestral que publica el INE agregando los últimos cuatro trimestres para cada fecha de referencia.

### Cuadro 13.9

- a. Para cada Comunidad Autónoma incluye las unidades que se ocupan de la administración general de la Comunidad Autónoma, las universidades localizadas en su ámbito y aquellos organismos y empresas dependientes de la Comunidad Autónoma que se clasifican como Administraciones Públicas. Las Ciudades Autónomas de Ceuta y Melilla se clasifican en el subsector Corporaciones Locales de la Contabilidad Nacional.
- b. Las Diputaciones Forales del País Vasco se clasifican en el subsector Corporaciones Locales de la Contabilidad Nacional. En el cuadro 14.8, columna 16, se ofrece la deuda de las Diputaciones Forales del País Vasco.

### Cuadro 13.10

- c. El PIB a precios de mercado utilizado para el total se ha elaborado a partir de la serie oficial de la CNE trimestral que publica el INE, agregando los últimos cuatro trimestres para cada fecha de referencia. Para las Comunidades Autónomas, se ha aplicado al PIB pm nacional la estructura regional del último PIB pm de la Contabilidad Regional de España (CRE) publicado por el INE.

Véanse notas al cuadro 13.9.

### Cuadro 13.11

- a. Las unidades que se recogen aquí como Empresas Públicas son los principales organismos no administrativos, entes y empresas de las Comunidades Autónomas no clasificadas como Administraciones Públicas. Para facilitar la comparación con la deuda de las Administraciones Públicas que figura en los cuadros anteriores (que es la deuda pública en sentido estricto), la deuda de las Empresas Públicas que figura en este cuadro se ha calculado siguiendo la metodología del PDE. La deuda de las Empresas Públicas no está incluida en el ámbito del PDE y, por tanto, a diferencia de la deuda de las Administraciones Públicas (deuda pública), no se incluye en las Notificaciones que se remiten a la Comisión Europea.

### Cuadro 13.12

- c. El PIB a precios de mercado utilizado para el total se ha elaborado a partir de la serie oficial de la CNE trimestral que publica el INE, agregando los últimos cuatro trimestres para cada fecha de referencia. Para las Comunidades Autónomas, se ha aplicado al PIB pm nacional la estructura regional del último PIB pm de la Contabilidad Regional de España (CRE) publicado por el INE.

Véanse notas a del cuadro 13.11 y b del cuadro 13.9.



## CAPÍTULO 14 CORPORACIONES LOCALES

## 14. CORPORACIONES LOCALES

## 14.1 Capacidad (+) o necesidad (-) de financiación, pasivos en circulación y deuda según el Protocolo de Déficit Excesivo (PDE). Importes

Capacidad (+) o necesidad (-) de financiación: INE e IGAE. PIBpm: INE.

Millones de euros

| 1    | Capacidad (+) o Necesidad (-) de financiación | Pasivos en circulación y deuda según el PDE |  |  |   |                                  |       |        |      | 10     | Pro memoria: PIB pm (b) |                    |       |
|------|---|---|--|--|---|----------------------------------|-------|--------|------|--------|-------------------------|--------------------|-------|
|      |   | 2   | Pasivos en circulación según las Cuentas Financieras de la Economía Española | Ajustes por pasivos no incluidos en la deuda PDE, por valoración y otros (a) |   |                                  |       |        | 8    |        |                         | Deuda según el PDE | 9=2-3 |
|      |   |   |  | 3=4+5+8  | 4 | Otras cuentas pendientes de pago |       |        |      |        |                         |                    |       |
|      |   |   |  |  |   | 5=6+7                            | 6     | 7      |      |        |                         |                    |       |
| 00   |   | 584   | 28 554   | 8 761  | - | 8 573                            | 320   | 8 253  | 188  | 19 793 | 646 250                 |                    |       |
| 01   |   | -256  | 29 196   | 9 026  | - | 8 821                            | 43    | 8 778  | 206  | 20 170 | 699 528                 |                    |       |
| 02   |   | -860  | 31 397   | 9 875  | - | 9 665                            | 24    | 9 641  | 210  | 21 522 | 749 288                 |                    |       |
| 03   |   | -1 903                                      | 33 147   | 10 233   | - | 10 069                           | 25    | 10 044 | 164  | 22 914 | 803 472                 |                    |       |
| 04   |   | 112   | 34 965   | 10 811   | - | 10 649                           | 12    | 10 637 | 163  | 24 153 | 861 420                 |                    |       |
| 05   |   | -548  | 39 125   | 13 591   | - | 13 439                           | 23    | 13 416 | 152  | 25 535 | 930 566                 |                    |       |
| 06   |   | 759   | 42 536   | 14 965   | - | 14 864                           | 24    | 14 840 | 101  | 27 570 | 1 007 974               |                    |       |
| 07   |   | -3 338                                      | 46 321   | 16 936   | - | 16 845                           | 20    | 16 825 | 92   | 29 385 | 1 080 807               |                    |       |
| 08   |   | -5 375                                      | 50 769   | 18 994   | - | 18 897                           | 26    | 18 871 | 97   | 31 775 | 1 116 207               |                    |       |
| 09   |   | -5 910                                      | 55 075   | 20 375   | - | 20 298                           | 49    | 20 249 | 76   | 34 700 | 1 079 034               |                    |       |
| 10   |   | -7 051                                      | 59 781   | 24 328   | - | 24 390                           | 1 459 | 22 931 | -62  | 35 453 | 1 080 913               |                    |       |
| 11   |   | -8 506                                      | 64 890   | 28 071   | - | 28 185                           | 5 341 | 22 844 | -115 | 36 819 | 1 070 413               |                    |       |
| 12   |   | 3 307                                       | 62 772   | 18 769   | - | 18 850                           | 4 430 | 14 420 | -81  | 44 003 | 1 042 872               |                    |       |
| 13   |   | 5 689                                       | 59 496   | 17 386   | - | 17 312                           | 3 923 | 13 389 | 74   | 42 111 | 1 031 272               |                    |       |
| 14   | P   | 5 938                                       | 55 276   | 16 946   | - | 16 793                           | 3 280 | 13 513 | 153  | 38 330 | 1 041 160               |                    |       |
| 14 / | P   | 934   | 58 614   | 16 706   | - | 16 598                           | 3 762 | 12 836 | 108  | 41 908 | 1 031 035               |                    |       |
| II   | P   | 216   | 59 684   | 17 693   | - | 17 563                           | 3 603 | 13 960 | 130  | 41 991 | 1 033 071               |                    |       |
| III  | P   | 3 035                                       | 57 022   | 16 238   | - | 16 086                           | 3 443 | 12 643 | 151  | 40 784 | 1 036 554               |                    |       |
| IV   | P   | 1 753                                       | 55 276   | 16 946   | - | 16 793                           | 3 280 | 13 513 | 153  | 38 330 | 1 041 160               |                    |       |
| 15 / | P   | 1 274                                       | 53 533   | 15 257   | - | 15 096                           | 3 154 | 11 942 | 162  | 38 276 | 1 049 198               |                    |       |
| II   | P   | 956   | 53 768   | 16 043   | - | 15 872                           | 3 043 | 12 829 | 171  | 37 724 | 1 059 770               |                    |       |
| III  | A   | 1 447                                       | 53 456   | 16 700   | - | 16 568                           | 3 799 | 12 769 | 132  | 36 756 | 1 070 319               |                    |       |

Véanse notas al final del capítulo.

## 14. CORPORACIONES LOCALES

## 14.2 Capacidad (+) o necesidad (-) de financiación, pasivos en circulación y deuda según el Protocolo de Déficit Excesivo (PDE). Porcentajes del PIB pm

Capacidad (+) o necesidad (-) de financiación: INE e IGAE. PIBpm: INE.

Porcentajes

| 1    | Capacidad (+) o Necesidad (-) de financiación | Pasivos en circulación y deuda según el PDE |  |  |   |                                  |     |     |      | 10  | Pro memoria: PIB pm (b) |                    |       |
|------|---|---|--|--|---|----------------------------------|-----|-----|------|-----|-------------------------|--------------------|-------|
|      |   | 2   | Pasivos en circulación según las Cuentas Financieras de la Economía Española | Ajustes por pasivos no incluidos en la deuda PDE, por valoración y otros (a) |   |                                  |     |     | 8    |     |                         | Deuda según el PDE | 9=2-3 |
|      |   |   |  | 3=4+5+8  | 4 | Otras cuentas pendientes de pago |     |     |      |     |                         |                    |       |
|      |   |   |  |  |   | 5=6+7                            | 6   | 7   |      |     |                         |                    |       |
| 00   |   | 0,1   | 4,4  | 1,4  | - | 1,3                              | 0,0 | 1,3 | 0,0  | 3,1 | 646 250                 |                    |       |
| 01   |   | -0,0  | 4,2  | 1,3  | - | 1,3                              | 0,0 | 1,3 | 0,0  | 2,9 | 699 528                 |                    |       |
| 02   |   | -0,1  | 4,2  | 1,3  | - | 1,3                              | 0,0 | 1,3 | 0,0  | 2,9 | 749 288                 |                    |       |
| 03   |   | -0,2  | 4,1  | 1,3  | - | 1,3                              | 0,0 | 1,3 | 0,0  | 2,9 | 803 472                 |                    |       |
| 04   |   | 0,0   | 4,1  | 1,3  | - | 1,2                              | 0,0 | 1,2 | 0,0  | 2,8 | 861 420                 |                    |       |
| 05   |   | -0,1  | 4,2  | 1,5  | - | 1,4                              | 0,0 | 1,4 | 0,0  | 2,7 | 930 566                 |                    |       |
| 06   |   | 0,1   | 4,2  | 1,5  | - | 1,5                              | 0,0 | 1,5 | 0,0  | 2,7 | 1 007 974               |                    |       |
| 07   |   | -0,3  | 4,3  | 1,6  | - | 1,6                              | 0,0 | 1,6 | 0,0  | 2,7 | 1 080 807               |                    |       |
| 08   |   | -0,5  | 4,5  | 1,7  | - | 1,7                              | 0,0 | 1,7 | 0,0  | 2,8 | 1 116 207               |                    |       |
| 09   |   | -0,5  | 5,1  | 1,9  | - | 1,9                              | 0,0 | 1,9 | 0,0  | 3,2 | 1 079 034               |                    |       |
| 10   |   | -0,7  | 5,5  | 2,3  | - | 2,3                              | 0,1 | 2,1 | -0,0 | 3,3 | 1 080 913               |                    |       |
| 11   |   | -0,8  | 6,1  | 2,6  | - | 2,6                              | 0,5 | 2,1 | -0,0 | 3,4 | 1 070 413               |                    |       |
| 12   |   | 0,3   | 6,0  | 1,8  | - | 1,8                              | 0,4 | 1,4 | -0,0 | 4,2 | 1 042 872               |                    |       |
| 13   |   | 0,6   | 5,8  | 1,7  | - | 1,7                              | 0,4 | 1,3 | 0,0  | 4,1 | 1 031 272               |                    |       |
| 14   | P   | 0,6   | 5,3  | 1,6  | - | 1,6                              | 0,3 | 1,3 | 0,0  | 3,7 | 1 041 160               |                    |       |
| 14 / | P   | 0,1   | 5,7  | 1,6  | - | 1,6                              | 0,4 | 1,2 | 0,0  | 4,1 | 1 031 035               |                    |       |
| II   | P   | 0,0   | 5,8  | 1,7  | - | 1,7                              | 0,3 | 1,4 | 0,0  | 4,1 | 1 033 071               |                    |       |
| III  | P   | 0,3   | 5,5  | 1,6  | - | 1,6                              | 0,3 | 1,2 | 0,0  | 3,9 | 1 036 554               |                    |       |
| IV   | P   | 0,2   | 5,3  | 1,6  | - | 1,6                              | 0,3 | 1,3 | 0,0  | 3,7 | 1 041 160               |                    |       |
| 15 / | P   | 0,1   | 5,1  | 1,5  | - | 1,4                              | 0,3 | 1,1 | 0,0  | 3,6 | 1 049 198               |                    |       |
| II   | P   | 0,1   | 5,1  | 1,5  | - | 1,5                              | 0,3 | 1,2 | 0,0  | 3,6 | 1 059 770               |                    |       |
| III  | A   | 0,1   | 5,0  | 1,6  | - | 1,5                              | 0,4 | 1,2 | 0,0  | 3,4 | 1 070 319               |                    |       |

Véanse notas al final del capítulo.

14. CORPORACIONES LOCALES

14.3 Conciliación entre la necesidad de financiación y la variación de la deuda elaborada según el Protocolo de Déficit Excesivo (PDE). Importes

INE, IGAE y Banco de España

Millones de euros

|      | Variación de la deuda elaborada según el PDE (a) | Necesidad(+) o Capac.(-) de financiación | Adquisiciones netas de activos financieros (b)(c) |                                    |        | Ajustes (b) |                                  |  |        |  |                                      |  |                   |
|------|--|--|---|------------------------------------|--------|-------------|----------------------------------|--|--------|--|--------------------------------------|--|-------------------|
|      |  |  | Total   | Frente a Administraciones Públicas | Resto  | Total       | Otras cuentas pendientes de pago |  |        | Otras operaciones financieras frente a Corporaciones Locales | Por variaciones en el tipo de cambio | Otros cambios en volumen de la deuda (d) | Otros ajustes (e) |
|      |  |  |   |                                    |        |             | Total                            | Frente a otras Administraciones Públicas | Resto  |  |                                      |  |                   |
|      | 1=2+3+6  | 2  | 3=4+5   | 4                                  | 5      | 6=7+10+     | 7=8+9                            | 8  | 9      | 10   | 11                                   | 12                                       | 13                |
| 00   | 137  | -584                                     | 1 511   | -57                                | 1 568  | -791        | -779                             | -2                                       | -777   | -  | 21                                   | -  | -32               |
| 01   | 377  | 256                                      | 331   | 33                                 | 298    | -210        | -211                             | 278                                      | -488   | -  | 28                                   | -  | -28               |
| 02   | 1 352  | 860                                      | 1 324   | 148                                | 1 176  | -832        | -823                             | 19                                       | -842   | -  | 25                                   | -  | -34               |
| 03   | 1 392  | 1 903                                    | -113  | 63                                 | -176   | -398        | -366                             | -1                                       | -365   | -  | -0                                   | -  | -32               |
| 04   | 1 239  | -112                                     | 1 904   | 33                                 | 1 871  | -553        | -526                             | 13                                       | -539   | -  | 2                                    | -  | -29               |
| 05   | 1 382  | 548                                      | 3 701   | 40                                 | 3 661  | -2 868      | -2 844                           | -11                                      | -2 833 | -  | -4                                   | -  | -19               |
| 06   | 2 036  | -759                                     | 4 336   | 30                                 | 4 307  | -1 542      | -1 520                           | -1                                       | -1 519 | -  | -0                                   | -  | -21               |
| 07   | 1 814  | 3 338                                    | 329   | 31                                 | 298    | -1 852      | -1 837                           | 4  | -1 841 | -  | -1                                   | -  | -15               |
| 08   | 2 390  | 5 375                                    | -789  | 325                                | -1 114 | -2 196      | -2 164                           | -6                                       | -2 158 | -  | 1                                    | -  | -33               |
| 09   | 2 925  | 5 910                                    | -1 618  | -222                               | -1 396 | -1 367      | -1 333                           | -23                                      | -1 310 | -  | -0                                   | -  | -34               |
| 10   | 752  | 7 051                                    | -2 213  | -42                                | -2 171 | -4 085      | -4 050                           | -1 410                                   | -2 640 | -  | 1                                    | -  | -36               |
| 11   | 1 367  | 8 506                                    | -3 395  | -138                               | -3 257 | -3 744      | -3 730                           | -3 882                                   | 152    | -  | 7                                    | -  | -22               |
| 12   | 7 184  | -3 307                                   | 1 103   | 14                                 | 1 089  | 9 388       | 9 389                            | 911                                      | 8 478  | -  | 0                                    | -  | -0                |
| 13   | -1 893   | -5 689                                   | 2 228   | 338                                | 1 890  | 1 568       | 1 582                            | 507                                      | 1 075  | -  | -0                                   | -  | -13               |
| 14   | P -3 780   | -5 938                                   | 1 604   | 217                                | 1 388  | 553         | 558                              | 643                                      | -85    | -  | 1                                    | -  | -5                |
| 14 / | P -202   | -934                                     | -13   | 688                                | -700   | 744         | 735                              | 161                                      | 574    | -  | -0                                   | -  | 9                 |
| II   | P 83   | -216                                     | 1 235   | 17                                 | 1 218  | -936        | -933                             | 159                                      | -1 092 | -  | 0                                    | -  | -3                |
| III  | P -1 207   | -3 035                                   | 345   | -1 053                             | 1 398  | 1 483       | 1 489                            | 160                                      | 1 329  | -  | 0                                    | -  | -6                |
| IV   | P -2 454   | -1 753                                   | 37  | 565                                | -528   | -738        | -733                             | 163                                      | -896   | -  | 0                                    | -  | -6                |
| 15 / | P -55  | -1 274                                   | -507  | 570                                | -1 077 | 1 727       | 1 715                            | 126                                      | 1 589  | -  | 1                                    | -  | 10                |
| II   | P -551   | -956                                     | 1 148   | 27                                 | 1 121  | -743        | -750                             | 111                                      | -861   | -  | -0                                   | -  | 7                 |
| III  | A -968   | -1 447                                   | 1 166   | 43                                 | 1 123  | -688        | -685                             | -756                                     | 71     | -  | -0                                   | -  | -2                |

Véanse notas al final del capítulo.

14. CORPORACIONES LOCALES

14.4 Conciliación entre la necesidad de financiación y la variación de la deuda elaborada según el Protocolo de Déficit Excesivo (PDE). Porcentajes del PIB pm

INE, IGAE y Banco de España

Porcentajes

|      | Variación de la deuda elaborada según el PDE (a) | Necesidad(+) o Capac.(-) de financiación | Adquisiciones netas de activos financieros (b)(c) |                                    |       | Ajustes (b) |                                  |  |       |  |                                      |  |                   |
|------|--|--|---|------------------------------------|-------|-------------|----------------------------------|--|-------|--|--------------------------------------|--|-------------------|
|      |  |  | Total   | Frente a Administraciones Públicas | Resto | Total       | Otras cuentas pendientes de pago |  |       | Otras operaciones financieras frente a Corporaciones Locales | Por variaciones en el tipo de cambio | Otros cambios en volumen de la deuda (d) | Otros ajustes (e) |
|      |  |  |   |                                    |       |             | Total                            | Frente a otras Administraciones Públicas | Resto |  |                                      |  |                   |
|      | 1=2+3+6  | 2  | 3=4+5   | 4                                  | 5     | 6=7+10+     | 7=8+9                            | 8  | 9     | 10   | 11                                   | 12                                       | 13                |
| 00   | 0,0  | -0,1                                     | 0,2   | -0,0                               | 0,2   | -0,1        | -0,1                             | -0,0                                     | -0,1  | -  | 0,0                                  | -  | -0,0              |
| 01   | 0,1  | 0,0                                      | 0,0   | 0,0                                | 0,0   | -0,0        | -0,0                             | 0,0                                      | -0,1  | -  | 0,0                                  | -  | -0,0              |
| 02   | 0,2  | 0,1                                      | 0,2   | 0,0                                | 0,2   | -0,1        | -0,1                             | 0,0                                      | -0,1  | -  | 0,0                                  | -  | -0,0              |
| 03   | 0,2  | 0,2                                      | -0,0  | 0,0                                | -0,0  | -0,0        | -0,0                             | -0,0                                     | -0,0  | -  | -0,0                                 | -  | -0,0              |
| 04   | 0,1  | -0,0                                     | 0,2   | 0,0                                | 0,2   | -0,1        | -0,1                             | 0,0                                      | -0,1  | -  | 0,0                                  | -  | -0,0              |
| 05   | 0,1  | 0,1                                      | 0,4   | 0,0                                | 0,4   | -0,3        | -0,3                             | -0,0                                     | -0,3  | -  | -0,0                                 | -  | -0,0              |
| 06   | 0,2  | -0,1                                     | 0,4   | 0,0                                | 0,4   | -0,2        | -0,2                             | -0,0                                     | -0,2  | -  | -0,0                                 | -  | -0,0              |
| 07   | 0,2  | 0,3                                      | 0,0   | 0,0                                | 0,0   | -0,2        | -0,2                             | 0,0                                      | -0,2  | -  | -0,0                                 | -  | -0,0              |
| 08   | 0,2  | 0,5                                      | -0,1  | 0,0                                | -0,1  | -0,2        | -0,2                             | -0,0                                     | -0,2  | -  | 0,0                                  | -  | -0,0              |
| 09   | 0,3  | 0,5                                      | -0,1  | -0,0                               | -0,1  | -0,1        | -0,1                             | -0,0                                     | -0,1  | -  | -0,0                                 | -  | -0,0              |
| 10   | 0,1  | 0,7                                      | -0,2  | -0,0                               | -0,2  | -0,4        | -0,4                             | -0,1                                     | -0,2  | -  | 0,0                                  | -  | -0,0              |
| 11   | 0,1  | 0,8                                      | -0,3  | -0,0                               | -0,3  | -0,3        | -0,3                             | -0,4                                     | 0,0   | -  | 0,0                                  | -  | -0,0              |
| 12   | 0,7  | -0,3                                     | 0,1   | 0,0                                | 0,1   | 0,9         | 0,9                              | 0,1                                      | 0,8   | -  | 0,0                                  | -  | -0,0              |
| 13   | -0,2   | -0,6                                     | 0,2   | 0,0                                | 0,2   | 0,2         | 0,2                              | 0,0                                      | 0,1   | -  | -0,0                                 | -  | -0,0              |
| 14   | P -0,4   | -0,6                                     | 0,2   | 0,0                                | 0,1   | 0,1         | 0,1                              | 0,1                                      | -0,0  | -  | 0,0                                  | -  | -0,0              |
| 14 / | P -0,0   | -0,1                                     | -0,0  | 0,1                                | -0,1  | 0,1         | 0,1                              | 0,0                                      | 0,1   | -  | -0,0                                 | -  | 0,0               |
| II   | P 0,0  | -0,0                                     | 0,1   | 0,0                                | 0,1   | -0,1        | -0,1                             | 0,0                                      | -0,1  | -  | 0,0                                  | -  | -0,0              |
| III  | P -0,1   | -0,3                                     | 0,0   | -0,1                               | 0,1   | 0,1         | 0,1                              | 0,0                                      | 0,1   | -  | 0,0                                  | -  | -0,0              |
| IV   | P -0,2   | -0,2                                     | 0,0   | 0,1                                | -0,1  | -0,1        | -0,1                             | 0,0                                      | -0,1  | -  | 0,0                                  | -  | -0,0              |
| 15 / | P -0,0   | -0,1                                     | -0,0  | 0,1                                | -0,1  | 0,2         | 0,2                              | 0,0                                      | 0,1   | -  | 0,0                                  | -  | 0,0               |
| II   | P -0,1   | -0,1                                     | 0,1   | 0,0                                | 0,1   | -0,1        | -0,1                             | 0,0                                      | -0,1  | -  | -0,0                                 | -  | 0,0               |
| III  | A -0,1   | -0,1                                     | 0,1   | 0,0                                | 0,1   | -0,1        | -0,1                             | -0,1                                     | 0,0   | -  | -0,0                                 | -  | -0,0              |

Véanse notas al final del capítulo.

## 14. CORPORACIONES LOCALES

## 14.5 Adquisición neta de activos financieros

Millones de euros

|             | Total                   | Efectivo y depósitos |  |   | Valores representativos de deuda |       |                     | Prés-<br>tamos | Partici-<br>paciones<br>en el<br>capital<br>y en<br>fondos<br>de in-<br>versión | Sistemas<br>de segu-<br>ros, de<br>pensiones<br>y de ga-<br>rantías<br>estan-<br>darizadas | Deri-<br>vados<br>finan-<br>cieros | Otras<br>cuentas<br>pendien-<br>tes de<br>cobro | Pro<br>memoria:<br>Activos<br>financie-<br>ros fren-<br>te a Ad-<br>ministra-<br>ciones<br>Públicas |                     |
|-------------|-------------------------|----------------------|--|---|----------------------------------|-------|---------------------|----------------|---|--|------------------------------------|---|---|---------------------|
|             |                         | Total                | Depósitos<br>en el<br>Banco de<br>España | Resto<br>depósi-<br>tos<br>transfe-<br>ribles | Otros<br>depósi-<br>tos          | Total | A<br>corto<br>plazo |                |   |  |                                    |   |   | A<br>largo<br>plazo |
|             | 11+12+13<br>1=2+6+9+10+ | 2=3+4+5              | 3  | 4   | 5                                | 6=7+8 | 7                   | 8              | 9   | 10   | 11                                 | 12  | 13  | 14                  |
| <b>00</b>   | 1 511                   | 1 585                | 9  | 1 059   | 517                              | 2     | -                   | 2              | -   | -30  | -                                  | -   | -45   | -57                 |
| <b>01</b>   | 331                     | 349                  | -5                                       | 284   | 70                               | 2     | -                   | 2              | -   | 14   | -                                  | -   | -33   | 33                  |
| <b>02</b>   | 1 324                   | 1 224                | 3  | 1 033   | 188                              | 4     | -                   | 4              | -   | 35   | -                                  | -   | 61  | 148                 |
| <b>03</b>   | -113                    | -245                 | -1                                       | -157  | -87                              | 5     | -                   | 5              | -   | 278  | -                                  | -3  | -148  | 63                  |
| <b>04</b>   | 1 904                   | 1 731                | -2                                       | 1 235   | 498                              | 5     | -                   | 5              | -   | 20   | -                                  | -3  | 150   | 33                  |
| <b>05</b>   | 3 701                   | 3 253                | 1  | 2 468   | 784                              | 5     | -                   | 5              | 3   | 247  | -                                  | -3  | 196   | 40                  |
| <b>06</b>   | 4 336                   | 4 084                | -1                                       | 2 290   | 1 795                            | 5     | -                   | 5              | -2  | 172  | -                                  | -2  | 80  | 30                  |
| <b>07</b>   | 329                     | 139                  | 0  | -208  | 347                              | 5     | -                   | 5              | 3   | 100  | -                                  | -6  | 88  | 31                  |
| <b>08</b>   | -789                    | -1 161               | 0  | -946  | -215                             | 5     | -                   | 5              | 83  | 96   | -                                  | -7  | 195   | 325                 |
| <b>09</b>   | -1 618                  | -1 354               | -0                                       | -1 250  | -103                             | 5     | -                   | 5              | 112   | -16  | -                                  | 1   | -366  | -222                |
| <b>10</b>   | -2 213                  | -1 976               | -1                                       | -1 221  | -754                             | 5     | -                   | 5              | 59  | -161   | -                                  | 20  | -160  | -42                 |
| <b>11</b>   | -3 395                  | -3 216               | -3                                       | -2 241  | -972                             | 5     | -                   | 5              | -22   | -24  | -                                  | 39  | -176  | -138                |
| <b>12</b>   | 1 103                   | 820                  | -1                                       | 641   | 179                              | 0     | -                   | 0              | 172   | 26   | -                                  | 65  | 20  | 14                  |
| <b>13</b>   | 2 228                   | 1 784                | 0  | 999   | 784                              | -0    | -                   | -0             | 48  | -21  | -                                  | 79  | 338   | 338                 |
| <b>14</b>   | P 1 604                 | 1 314                | 0  | 1 063   | 251                              | -0    | -                   | -0             | -58   | 26   | -                                  | -   | 323   | 217                 |
| <b>14 /</b> | P -13                   | -846                 | 0  | -944  | 98                               | -0    | -                   | -0             | -15   | 6  | -                                  | -   | 841   | 688                 |
| <b>//</b>   | P 1 235                 | 1 242                | 0  | 859   | 383                              | 0     | -                   | 0              | -15   | 7  | -                                  | -   | 0   | 17                  |
| <b>///</b>  | P 345                   | 1 419                | -0                                       | 1 054   | 365                              | -0    | -                   | -0             | -15   | 7  | -                                  | -   | -1 066  | -1 053              |
| <b>IV</b>   | P 37                    | -502                 | 0  | 94  | -596                             | 0     | -                   | 0              | -15   | 7  | -                                  | -   | 548   | 565                 |
| <b>15 /</b> | P -507                  | -1 052               | 0  | -1 280  | 228                              | -0    | -                   | -0             | -15   | 4  | -                                  | -   | 556   | 570                 |
| <b>//</b>   | P 1 148                 | 1 141                | 0  | 1 258   | -118                             | 0     | -                   | 0              | -15   | 1  | -                                  | -   | 21  | 27                  |
| <b>///</b>  | A 1 166                 | 1 138                | -0                                       | 760   | 378                              | -0    | -                   | -0             | -15   | 3  | -                                  | -   | 39  | 43                  |

Véanse notas al final del capítulo.



14 CORPORACIONES LOCALES

14.6 Deuda según el Protocolo de Déficit Excesivo (PDE), Resumen general

Datos referidos a Septiembre de 2015

Millones de euros

|   | Valores representativos de deuda/Debt securities              |                        |                             | Préstamos/loans            |  |                                 |                            | Resto del mundo/<br>Rest of the world | Fondo de Financiación a Locales/<br>Fund for the Financing of Local Governments (FFCCLL) | Asociaciones Público-Privadas (APPs)/<br>Public-Private Partnerships (PPPs) | TOTAL      |
|---|---|------------------------|-----------------------------|----------------------------|--|---------------------------------|----------------------------|---------------------------------------|--|---|------------|
|   | Serie en cuadro y columna/<br>Time series in table and column | Total                  | Corto plazo /<br>Short-term | Largo plazo /<br>Long-term | Instituciones financieras residentes / Resident financial institutions |                                 | Largo plazo /<br>Long-term |                                       |  |   |            |
|   |   |                        |                             |                            | Total  | Del cual: factoring sin recurso |                            |                                       |  |   |            |
| <b>TOTAL</b>  | 1   | 2-3+6<br><b>36 756</b> | 4                           | 5                          | 7=9+10<br><b>25 461</b>  | 8                               | 9                          | 10                                    | 11   | 13  | <b>256</b> |
| 1. Ayuntamientos  | 14.8/3  | 29 909                 | -                           | -                          | 1 010  | 128                             | 1 477                      | 18 467                                | 6 825  | 180   | 180        |
| Capitales de provincia                                  | 14.8/4  | 13 317                 | -                           | -                          | 1 010  | 53                              | 614                        | 8 711                                 | 1 028  | 180   | 180        |
| Más de 500.000 habitantes                               | 14.8/5  | 8 986                  | -                           | -                          | 1 010  | 6                               | 393                        | 5 662                                 | 14   | -   | -          |
| Barcelona   | 14.8/6  | 682                    | -                           | -                          | 450  | 0                               | 1                          | 450                                   | -  | -   | -          |
| Madrid  | 14.8/7  | 5 583                  | -                           | -                          | 3 246  | 6                               | 344                        | 2 902                                 | -  | -   | -          |
| Málaga  | 14.8/8  | 606                    | -                           | -                          | 587  | 0                               | 0                          | 587                                   | 19   | -   | -          |
| Sevilla   | 14.8/9  | 405                    | -                           | -                          | 403  | 0                               | 10                         | 394                                   | 2  | -   | -          |
| Valencia  | 14.8/10   | 726                    | -                           | -                          | 578  | -                               | -                          | 578                                   | 148  | -   | -          |
| Zaragoza  | 14.8/11   | 984                    | -                           | -                          | 790  | -                               | 39                         | 752                                   | -  | 14  | 180        |
| Resto de capitales de provincia                         | 14.8/12   | 4 331                  | -                           | -                          | 3 270  | 47                              | 221                        | 3 049                                 | 1 014  | -   | -          |
| No capitales de provincia                               | 14.8/13   | 16 593                 | -                           | -                          | 10 619   | 75                              | 863                        | 9 756                                 | 5 797  | -   | -          |
| 2. Diputaciones, Consejos y Cabildos Insulares          | 14.8/14   | 6 542                  | 148                         | 148                        | 5 214  | 63                              | 933                        | 4 281                                 | 43   | 76  | 76         |
| Diputaciones de Régimen Común                           | 14.8/15   | 2 580                  | -                           | -                          | 2 398  | 3                               | 584                        | 1 814                                 | 43   | -   | -          |
| Diputaciones Forales del País Vasco                     | 14.8/16   | 3 371                  | 50                          | 50                         | 2 342  | 16                              | 332                        | 2 010                                 | -  | -   | -          |
| Consejos y Cabildos Insulares                           | 14.8/17   | 591                    | 98                          | 98                         | 474  | 44                              | 17                         | 457                                   | -  | -   | -          |
| 3. Ciudades Autónomas                                   | 14.8/18   | 305                    | -                           | -                          | 303  | 1                               | 6                          | 297                                   | 2  | -   | -          |
| <b>PRO MEMORIA:</b>                                     |   |                        |                             |                            |  |                                 |                            |                                       |  |   |            |
| <b>EMPRESAS PÚBLICAS NO INCLUIDAS EN EL SECTOR AAPP</b> |   | <b>5 259</b>           | -                           | -                          | <b>4 673</b>   | <b>48</b>                       | <b>232</b>                 | <b>4 441</b>                          | -  | -   | -          |

September 2015 data

14.6 Debt according to the Excessive Deficit Procedure (EDP), General Summary

EUR millions

14 LOCAL GOVERNMENTS

MEMORANDUM ITEM:  
PUBLIC ENTERPRISES NOT INCLUDED  
WITHIN THE GENERAL GOVERNMENT

Nota: El Fondo de Financiación a Corporaciones Locales ha asumido la deuda a diciembre de 2014, del antiguo Fondo para la Financiación del Pago a Proveedores (FFPP). / Note: The Fund for the Financing of Local Governments has assumed the outstanding debt of the former FFPP fund until december 2014.

## 14. CORPORACIONES LOCALES

## 14.7 Deuda según el Protocolo de Déficit Excesivo (PDE) por instrumentos

Millones de euros y porcentajes

|         | Total    | Porcentajes del PIB pm | Efectivo y depósitos | Valores representativos de deuda (a) |               |               | Préstamos |               |               | Pro memoria:   |  |       | Avalos concedidos |
|---------|----------|------------------------|----------------------|--------------------------------------|---------------|---------------|-----------|---------------|---------------|--|--|-------|-------------------|
|         |          |                        |                      | Total                                | A corto plazo | A largo plazo | Total     | A corto plazo | A largo plazo | Deuda según el PDE en poder de otras Administraciones Públicas |  | Resto |                   |
|         |          |                        |                      |                                      |               |               |           |               |               | Total  | Fondo de Financiación a Corporaciones Locales (FFCCLL) |       |                   |
| 1=3+4+7 | 2        | 3                      | 4=5+6                | 5                                    | 6             | 7=8+9         | 8         | 9             | 10=11+12      | 11   | 12   | 13    |                   |
| 00      | 19 793   | 3,1                    | -                    | 2 161                                | 0             | 2 161         | 17 632    | 1 243         | 16 389        | -  | ...  | -     | 321               |
| 01      | 20 170   | 2,9                    | -                    | 2 101                                | 0             | 2 101         | 18 069    | 1 365         | 16 703        | -  | ...  | -     | 267               |
| 02      | 21 522   | 2,9                    | -                    | 2 295                                | 0             | 2 295         | 19 226    | 1 616         | 17 610        | -  | ...  | -     | 286               |
| 03      | 22 914   | 2,9                    | -                    | 2 258                                | 0             | 2 258         | 20 656    | 1 887         | 18 769        | -  | ...  | -     | 326               |
| 04      | 24 153   | 2,8                    | -                    | 2 242                                | 0             | 2 242         | 21 911    | 1 746         | 20 165        | -  | ...  | -     | 414               |
| 05      | 25 535   | 2,7                    | -                    | 2 233                                | 0             | 2 233         | 23 301    | 1 524         | 21 777        | -  | ...  | -     | 476               |
| 06      | 27 570   | 2,7                    | -                    | 2 461                                | -             | 2 461         | 25 109    | 1 406         | 23 702        | -  | ...  | -     | 421               |
| 07      | 29 385   | 2,7                    | -                    | 2 593                                | -             | 2 593         | 26 792    | 1 703         | 25 089        | -  | ...  | -     | 476               |
| 08      | 31 775   | 2,8                    | -                    | 2 579                                | -             | 2 579         | 29 196    | 2 852         | 26 345        | -  | ...  | -     | 1 012             |
| 09      | 34 700   | 3,2                    | -                    | 2 440                                | -             | 2 440         | 32 261    | 2 393         | 29 868        | -  | ...  | -     | 1 023             |
| 10      | 35 453   | 3,3                    | -                    | 2 326                                | -             | 2 326         | 33 127    | 1 572         | 31 555        | -  | ...  | -     | 1 150             |
| 11      | 36 819   | 3,4                    | -                    | 1 904                                | -             | 1 904         | 34 915    | 1 593         | 33 322        | -  | ...  | -     | 1 204             |
| 12      | 44 003   | 4,2                    | -                    | 1 530                                | -             | 1 530         | 42 473    | 1 561         | 40 912        | 9 435  | 9 435  | -     | 1 061             |
| 13 III  | 43 103   | 4,2                    | -                    | 1 500                                | -             | 1 500         | 41 603    | 2 385         | 39 217        | 9 494  | 9 494  | -     | 1 051             |
| IV      | 42 111   | 4,1                    | -                    | 1 398                                | -             | 1 398         | 40 712    | 1 315         | 39 397        | 10 912   | 10 912   | -     | 955               |
| 14 I    | P 41 908 | 4,1                    | -                    | 1 318                                | -             | 1 318         | 40 590    | 1 977         | 38 612        | 10 759   | 10 759   | -     | 1 175             |
| II      | P 41 991 | 4,1                    | -                    | 1 258                                | -             | 1 258         | 40 733    | 2 265         | 38 468        | 10 616   | 10 616   | -     | 1 115             |
| III     | P 40 784 | 3,9                    | -                    | 1 258                                | -             | 1 258         | 39 526    | 1 901         | 37 625        | 10 403   | 10 403   | -     | 1 094             |
| IV      | P 38 330 | 3,7                    | -                    | 1 158                                | -             | 1 158         | 37 172    | 1 210         | 35 961        | 7 536  | 7 536  | -     | 761               |
| 15 I    | P 38 276 | 3,6                    | -                    | 1 158                                | -             | 1 158         | 37 117    | 2 232         | 34 885        | 7 240  | 7 240  | -     | 1 031             |
| II      | P 37 724 | 3,6                    | -                    | 1 158                                | -             | 1 158         | 36 566    | 2 596         | 33 970        | 6 955  | 6 955  | -     | 1 005             |
| III     | A 36 756 | 3,4                    | -                    | 1 158                                | -             | 1 158         | 35 597    | 2 416         | 33 181        | 6 869  | 6 869  | -     | 990               |

Nota: El Fondo de Financiación a Corporaciones Locales ha asumido la deuda, a diciembre de 2014, del Fondo para la Financiación del Pago a Proveedores (FFPP). Véanse notas al final del capítulo.

## 14. CORPORACIONES LOCALES

## 14.8 Deuda según el Protocolo de Déficit Excesivo (PDE) por tipos de Corporaciones Locales (a)

Millones de euros y porcentajes

|        | Total    | Porcentajes del PIB pm (b) | Ayuntamientos, mancomunidades y agrupaciones inframunicipales |                        |                               |           |        |        |         |          |          |       | Diputaciones, Consejos y Cabildos Insulares |          |       |                               | Ciudades Autónomas |                                     |                               |
|--------|----------|----------------------------|---|------------------------|-------------------------------|-----------|--------|--------|---------|----------|----------|-------|---|----------|-------|-------------------------------|--------------------|-------------------------------------|-------------------------------|
|        |          |                            | Total   | Capitales de provincia |                               |           |        |        |         |          |          |       |   | Resto    | Total | Diputaciones de régimen común |                    | Diputaciones Forales del País Vasco | Consejos y Cabildos Insulares |
|        |          |                            |   | Total                  | Con más de 500.000 habitantes |           |        |        |         |          |          |       | Resto capitales de provincia                |          |       |                               |                    |                                     |                               |
|        |          |                            |   |                        | Total                         | Barcelona | Madrid | Málaga | Sevilla | Valencia | Zaragoza |       |   |          |       |                               |                    |                                     |                               |
| +18    | 1=3+14   | 2                          | 3=4+13  | 4=5+12                 | 5=6a11                        | 6         | 7      | 8      | 9       | 10       | 11       | 12    | 13  | 14=15a17 | 15    | 16                            | 17                 | 18                                  |                               |
| 00     | 19 793   | 3,1                        | 14 936  | 6 735                  | 3 760                         | 1 239     | 990    | 198    | 340     | 450      | 543      | 2 975 | 8 201                                       | 4 765    | 3 003 | 1 320                         | 443                | 91                                  |                               |
| 01     | 20 170   | 2,9                        | 15 359  | 6 885                  | 3 796                         | 1 153     | 1 033  | 237    | 318     | 480      | 575      | 3 089 | 8 474                                       | 4 728    | 2 940 | 1 252                         | 536                | 83                                  |                               |
| 02     | 21 522   | 2,9                        | 16 412  | 7 166                  | 4 002                         | 1 259     | 1 137  | 244    | 267     | 584      | 511      | 3 164 | 9 246                                       | 5 014    | 3 067 | 1 337                         | 611                | 95                                  |                               |
| 03     | 22 914   | 2,9                        | 17 719  | 7 748                  | 4 509                         | 1 245     | 1 455  | 347    | 293     | 640      | 529      | 3 239 | 9 971                                       | 5 095    | 3 039 | 1 361                         | 694                | 100                                 |                               |
| 04     | 24 153   | 2,8                        | 18 786  | 8 365                  | 5 182                         | 1 207     | 2 124  | 412    | 302     | 634      | 503      | 3 183 | 10 422                                      | 5 243    | 3 133 | 1 313                         | 797                | 123                                 |                               |
| 05     | 25 535   | 2,7                        | 20 092  | 9 589                  | 6 450                         | 1 148     | 3 337  | 443    | 341     | 714      | 468      | 3 139 | 10 503                                      | 5 320    | 3 066 | 1 388                         | 866                | 123                                 |                               |
| 06     | 27 570   | 2,7                        | 22 177  | 11 370                 | 8 154                         | 1 061     | 5 040  | 489    | 366     | 716      | 482      | 3 216 | 10 807                                      | 5 279    | 3 110 | 1 281                         | 888                | 114                                 |                               |
| 07     | 29 385   | 2,7                        | 23 874  | 12 278                 | 9 192                         | 928       | 6 039  | 529    | 384     | 737      | 574      | 3 087 | 11 596                                      | 5 392    | 3 147 | 1 318                         | 927                | 118                                 |                               |
| 08     | 31 775   | 2,8                        | 26 058  | 13 313                 | 9 984                         | 770       | 6 682  | 618    | 422     | 802      | 690      | 3 329 | 12 745                                      | 5 581    | 3 156 | 1 508                         | 918                | 136                                 |                               |
| 09     | 34 700   | 3,2                        | 28 732  | 14 332                 | 10 361                        | 753       | 6 762  | 738    | 522     | 835      | 752      | 3 971 | 14 400                                      | 5 669    | 3 248 | 1 472                         | 949                | 299                                 |                               |
| 10     | 35 453   | 3,3                        | 28 925  | 14 451                 | 10 490                        | 1 202     | 6 453  | 743    | 454     | 890      | 748      | 3 961 | 14 475                                      | 6 211    | 3 403 | 1 807                         | 1 001              | 316                                 |                               |
| 11     | 36 819   | 3,4                        | 28 976  | 14 535                 | 10 615                        | 1 090     | 6 674  | 755    | 452     | 886      | 757      | 3 920 | 14 441                                      | 7 523    | 3 585 | 3 045                         | 893                | 320                                 |                               |
| 12     | 44 003   | 4,2                        | 36 373  | 16 436                 | 11 999                        | 1 178     | 7 733  | 748    | 482     | 977      | 882      | 4 437 | 19 937                                      | 7 257    | 3 351 | 3 016                         | 889                | 374                                 |                               |
| 13 III | 43 103   | 4,2                        | 35 309  | 16 457                 | 11 795                        | 1 178     | 7 688  | 709    | 446     | 899      | 876      | 4 662 | 18 852                                      | 7 449    | 3 361 | 3 166                         | 923                | 344                                 |                               |
| IV     | 42 111   | 4,1                        | 34 838  | 15 830                 | 11 019                        | 1 110     | 7 036  | 701    | 439     | 872      | 861      | 4 811 | 19 008                                      | 6 924    | 2 865 | 3 261                         | 798                | 348                                 |                               |
| 14 I   | P 41 908 | 4,1                        | 34 562  | 15 821                 | 11 033                        | 1 086     | 7 080  | 690    | 428     | 873      | 876      | 4 788 | 18 740                                      | 7 002    | 3 152 | 3 079                         | 771                | 344                                 |                               |
| II     | P 41 991 | 4,1                        | 34 330  | 15 515                 | 10 719                        | 1 011     | 6 923  | 678    | 408     | 839      | 859      | 4 796 | 18 814                                      | 7 326    | 3 196 | 3 367                         | 764                | 335                                 |                               |
| III    | P 40 784 | 3,9                        | 33 458  | 15 247                 | 10 605                        | 985       | 6 907  | 669    | 394     | 821      | 829      | 4 642 | 18 211                                      | 7 003    | 3 035 | 3 229                         | 739                | 323                                 |                               |
| IV     | P 38 330 | 3,7                        | 31 777  | 14 228                 | 9 616                         | 978       | 5 936  | 638    | 443     | 804      | 817      | 4 611 | 17 550                                      | 6 230    | 2 315 | 3 232                         | 683                | 323                                 |                               |
| 15 I   | P 38 276 | 3,6                        | 31 512  | 14 067                 | 9 431                         | 871       | 5 892  | 626    | 432     | 765      | 845      | 4 635 | 17 445                                      | 6 433    | 2 675 | 3 100                         | 658                | 330                                 |                               |
| II     | P 37 724 | 3,6                        | 30 437  | 13 414                 | 8 945                         | 716       | 5 637  | 616    | 419     | 736      | 821      | 4 469 | 17 023                                      | 6 965    | 2 778 | 3 579                         | 608                | 323                                 |                               |
| III    | A 36 756 | 3,4                        | 29 909  | 13 317                 | 8 986                         | 682       | 5 583  | 606    | 405     | 726      | 984      | 4 331 | 16 593                                      | 6 542    | 2 580 | 3 371                         | 591                | 305                                 |                               |

Véanse notas al final del capítulo.

## NOTAS A LOS CUADROS DEL CAPÍTULO 14. CORPORACIONES LOCALES

### Cuadro 14.1

- a. Pasivos emitidos por las Corporaciones Locales en poder de otras Corporaciones Locales, otras cuentas pendientes de pago y ajustes por diferencias entre el valor de mercado y el valor nominal de los pasivos, la contracción de pasivos por acciones y otras participaciones (PF.5), así como otros ajustes como consecuencia de reclasificaciones de unidades institucionales y otras revisiones de información.
- b. El PIB a precios de mercado se ha elaborado a partir de la serie oficial de la CNE trimestral que publica el INE agregando los últimos cuatro trimestres para cada fecha de referencia.

### Cuadro 14.2

Nota: Los porcentajes de los trimestres se calculan: 1) cuando se dispone del PIB de los cuatro trimestres del año en cuestión se toma como referencia el PIB del año; 2) cuando no se dispone del PIB de los cuatro trimestres del año en cuestión se toma como referencia el PIB anual que resulta de agregar el PIB trimestral de los últimos cuatro trimestres. Véanse notas al cuadro 14.1.

### Cuadro 14.3

- a. Variaciones anuales de la columna 9 del cuadro 14.1.
- b. Un signo positivo significa que el concepto correspondiente contribuye a incrementar la deuda; un signo negativo, que contribuye a disminuirla.
- c. Columna detallada en el cuadro 14.5.
- d. Incluye efectos como los producidos por reclasificación de unidades institucionales o instrumentos financieros.
- e. Incluye los ajustes por los intereses devengados menos los intereses pagados, por primas de emisión o de amortización, por la diferencia entre el nominal emitido y el efectivo captado en las emisiones a descuento, por pérdidas o ganancias de capital realizadas en la amortización anticipada de pasivos y la contracción de pasivos por acciones y otras participaciones (PF 5).

### Cuadro 14.4

Véanse notas al cuadro 14.3

### Cuadro 14.7

- a. El detalle de las emisiones en euros y en monedas distintas del euro se puede consultar en el capítulo 21, cuadro 18.

### Cuadro 14.8

- a. Se clasifican como Corporaciones Locales los Ayuntamientos, las Diputaciones de régimen común, las Diputaciones forales, los Consejos y Cabildos Insulares y las agrupaciones supramunicipales e inframunicipales, y aquellos organismos y empresas dependientes de las Corporaciones Locales que se clasifican como Administraciones Públicas.
- b. El PIB a precios de mercado se ha elaborado a partir de la serie oficial de la CNE trimestral que publica el INE agregando los últimos cuatro trimestres para cada fecha de referencia.



CAPÍTULO 15 SOCIEDADES NO FINANCIERAS: SÍNTESIS DE LA INFORMACIÓN RECOPIADA POR  
LA CENTRAL DE BALANCES

15 SOCIEDADES NO FINANCIERAS:  
Síntesis de la información recopilada por la Central de Balances

15.A Total sociedades no financieras existentes en España y empresas  
disponibles en las bases de datos de la Central de Balances.

Datos referidos a Diciembre de 2013 (Actualización Noviembre 2015)

Número de empresas

|   | TOTAL                                |                                   | Empresas con menos de 50 empleados   |  |   | Empresas con más de 50 empleados     |  |   |            | Promemoria |   |
|---|--------------------------------------|-----------------------------------|--------------------------------------|--|---|--------------------------------------|--|---|------------|------------|---|
|   | Total población según directorio INE | Central de Balances Integrada CBI | Total población según directorio INE | Colaboradoras con la Central de Balances Anual CBA | Base de datos elaborada a partir de Registros Mercantiles CBBE/RM | Total población según directorio INE | Colaboradoras con la Central de Balances Anual CBA | Base de datos elaborada a partir de Registros Mercantiles CBBE/RM |            |            | Colaboradoras con la Central de Balances Trimestral CBT |
|   |                                      |                                   |                                      |  |   |                                      |  | de 50 a 250   | más de 250 |            |   |
| <b>A) RAMAS DE ACTIVIDAD</b>  | 1                                    | 2=4+5+7+8                         | 3                                    | 4  | 5   | 6                                    | 7  | 8   | 9          | 10         | 11=4+7  |
| TOTAL . . . . .   | 1 230 774                            | 610 500                           | 1 212 791                            | 6 175  | 595 259   | 17 983                               | 4 048  | 5 018   | 397        | 798        | 10 223  |
| A. Agricultura, ganadería, silvicultura y pesca . . . . .   | ...                                  | 16 403                            | ...                                  | 150  | 16 085  | ...                                  | 51   | 117   | 6          | 2          | 201   |
| B. Industrias extractivas . . . . .   | 2 201                                | 1 447                             | 2 144                                | 44   | 1 376   | 57                                   | 11   | 16  | 1          | 5          | 55  |
| C. Industria manufacturera . . . . .  | 107 286                              | 60 259                            | 102 694                              | 1 310  | 56 543  | 4 592                                | 1 134  | 1 272   | 86         | 193        | 2 444   |
| D. Suministro de energía eléctrica, gas, vapor y aire acondicionado . . . . .                       | 13 526                               | 14 300                            | 13 471                               | 109  | 14 142  | 55                                   | 42   | 7   | -          | 50         | 151   |
| E. Suministro de agua, actividades de saneamiento, gestión de residuos y descontaminación . . . . . | 3 258                                | 1 845                             | 3 021                                | 60   | 1 629   | 237                                  | 113  | 43  | 7          | 31         | 173   |
| F. Construcción . . . . .   | 221 703                              | 94 784                            | 220 582                              | 765  | 93 532  | 1 121                                | 226  | 261   | 15         | 68         | 991   |
| G. Comercio al por mayor y al por menor; reparación de vehículos de motor y motocicletas . . . . .  | 295 082                              | 132 205                           | 291 859                              | 1 422  | 129 201   | 3 223                                | 666  | 916   | 67         | 127        | 2 088   |
| H. Transporte y almacenamiento . . . . .  | 48 482                               | 20 482                            | 47 421                               | 284  | 19 586  | 1 061                                | 283  | 329   | 27         | 90         | 567   |
| I. Hostelería . . . . .   | 80 670                               | 34 466                            | 79 344                               | 395  | 33 452  | 1 326                                | 229  | 390   | 24         | 30         | 624   |
| J. Información y comunicaciones . . . . .   | 34 782                               | 18 174                            | 33 929                               | 139  | 17 546  | 853                                  | 236  | 253   | 28         | 43         | 375   |
| K. Actividades de las sociedades holding . . . . .  | 848                                  | 1 430                             | 848                                  | 77   | 1 353   | -                                    | -  | -   | -          | -          | 77  |
| L. Actividades inmobiliarias . . . . .  | 93 356                               | 72 476                            | 93 274                               | 361  | 72 069  | 82                                   | 29   | 17  | -          | 20         | 390   |
| M. Actividades profesionales, científicas y técnicas . . . . .                                      | 137 391                              | 71 248                            | 136 112                              | 444  | 70 243  | 1 279                                | 293  | 268   | 28         | 67         | 737   |
| N. Actividades administrativas y servicios auxiliares . . . . .                                     | 85 730                               | 23 614                            | 84 064                               | 259  | 22 460  | 1 666                                | 379  | 516   | 55         | 28         | 638   |
| P. Educación . . . . .  | 27 158                               | 9 339                             | 26 321                               | 72   | 9 010   | 837                                  | 97   | 160   | 1          | ...        | 169   |
| Q. Actividades sanitarias y de servicios sociales . . . . .   | 28 111                               | 15 408                            | 27 138                               | 116  | 14 871  | 973                                  | 171  | 250   | 39         | ...        | 287   |
| R. Actividades artísticas, recreativas y de entretenimiento . . . . .                               | 26 910                               | 10 850                            | 26 459                               | 98   | 10 593  | 451                                  | 56   | 103   | 6          | ...        | 154   |
| S. Otros servicios . . . . .  | 24 280                               | 11 770                            | 24 110                               | 70   | 11 568  | 170                                  | 32   | 100   | 7          | 44         | 102   |
| <b>B) TAMAÑOS (sólo criterio empleo)</b>  |                                      |                                   |                                      |  |   |                                      |  |   |            |            |   |
| Grandes y medianas . . . . .  | 17 983                               | 9 066                             | -                                    | -  | -   | 17 983                               | 4 048  | 5 018   | 397        | 798        | 4 048   |
| Grandes . . . . .   | ...                                  | 1 495                             | -                                    | -  | -   | ...                                  | 1 495  | -   | 397        | 573        | 1 495   |
| Medianas (de 50 a 250 empleados) . . . . .  | ...                                  | 7 571                             | -                                    | -  | -   | ...                                  | 2 553  | 5 018   | -          | 225        | 2 553   |
| Pequeñas (< 50 empleados) . . . . .   | 1 212 791                            | 601 434                           | 1 212 791                            | 6 175  | 595 259   | -                                    | -  | -   | -          | -          | 6 175   |

15 SOCIEDADES NO FINANCIERAS:  
Síntesis de la información recopilada por la Central de Balances

15.B Total empleados en las sociedades no financieras existentes en España y en las empresas disponibles en las bases de datos de la Central de Balances.

Datos referidos a Diciembre de 2013 (Actualización Noviembre 2015)

Número de empleados

|   | TOTAL                                |                                   | Empresas con menos de 50 empleados   |  |   | Empresas con más de 50 empleados     |  |   | Promemoria |             |
|---|--------------------------------------|-----------------------------------|--------------------------------------|--|---|--------------------------------------|--|---|------------|-------------|
|   | Total población según directorio INE | Central de Balances Integrada CBI | Total población según directorio INE | Colaboradoras con la Central de Balances Anual CBA | Base de datos elaborada a partir de Registros Mercantiles CBBE/RM | Total población según directorio INE | Colaboradoras con la Central de Balances Anual CBA | Base de datos elaborada a partir de Registros Mercantiles CBBE/RM |            |             |
|   |                                      |                                   |                                      |  |   |                                      |  |   |            | de 50 a 250 |
| <b>A) RAMAS DE ACTIVIDAD</b>  |                                      |                                   |                                      |  |   |                                      |  |   |            |             |
| TOTAL . . . . .   | 8 018 422                            | 5 198 950                         | 3 642 663                            | 128 344  | 2 090 667   | 4 375 759                            | 2 508 625  | 134 589   | 714 333    | 2 636 969   |
| A. Agricultura, ganadería, silvicultura y pesca . . . . .   | ...                                  | 82 082                            | ...                                  | 3 155  | 59 042  | ...                                  | 10 182   | 2 136   | 101        | 13 337      |
| B. Industrias extractivas . . . . .   | 20 208                               | 13 676                            | 10 639                               | 806  | 7 113   | 9 569                                | 4 536  | 1 221   | 1 841      | 5 342       |
| C. Industria manufacturera . . . . .  | 1 540 225                            | 977 758                           | 648 532                              | 34 328   | 378 441   | 891 693                              | 443 007  | 121 982   | 118 482    | 477 335     |
| D. Suministro de energía eléctrica, gas, vapor y aire acondicionado . . . . .                       | 36 494                               | 33 729                            | 7 023                                | 501  | 3 782   | 29 471                               | 28 805   | 641   | 27 533     | 29 306      |
| E. Suministro de agua, actividades de saneamiento, gestión de residuos y descontaminación . . . . . | 115 141                              | 97 582                            | 18 771                               | 1 233  | 9 177   | 96 370                               | 83 111   | 4 061   | 34 948     | 84 344      |
| F. Construcción . . . . .   | 649 912                              | 365 646                           | 453 779                              | 10 696   | 233 349   | 196 133                              | 98 501   | 23 100  | 27 000     | 109 197     |
| G. Comercio al por mayor y al por menor; reparación de vehículos de motor y motocicletas . . . . .  | 1 804 885                            | 1 225 661                         | 873 047                              | 31 460   | 541 379   | 931 838                              | 573 129  | 79 693  | 216 998    | 604 589     |
| H. Transporte y almacenamiento . . . . .  | 484 528                              | 372 944                           | 215 733                              | 6 953  | 114 737   | 268 795                              | 219 387  | 31 867  | 142 516    | 226 340     |
| I. Hostelería . . . . .   | 591 190                              | 350 930                           | 303 426                              | 10 669   | 186 912   | 287 764                              | 118 102  | 35 247  | 15 560     | 128 771     |
| J. Información y comunicaciones . . . . .   | 339 712                              | 247 548                           | 97 161                               | 3 308  | 59 638  | 242 551                              | 160 151  | 24 451  | 54 339     | 163 459     |
| K. Actividades de las sociedades holding . . . . .  | 2 999                                | 963                               | 2 999                                | 73   | 890   | -                                    | -  | -   | ...        | 73          |
| L. Actividades inmobiliarias . . . . .  | 99 585                               | 59 038                            | 90 177                               | 1 806  | 50 053  | 9 408                                | 5 360  | 1 819   | 917        | 7 166       |
| M. Actividades profesionales, científicas y técnicas . . . . .                                      | 671 991                              | 343 819                           | 296 887                              | 8 448  | 165 527   | 375 104                              | 144 079  | 25 765  | 16 762     | 152 527     |
| N. Actividades administrativas y servicios auxiliares . . . . .                                     | 859 222                              | 635 922                           | 216 447                              | 5 779  | 89 756  | 642 775                              | 488 336  | 52 051  | 49 398     | 494 115     |
| P. Educación . . . . .  | 215 203                              | 79 435                            | 111 640                              | 1 708  | 41 829  | 103 563                              | 20 879   | 15 019  | ...        | 22 587      |
| Q. Actividades sanitarias y de servicios sociales . . . . .   | 331 751                              | 191 108                           | 132 077                              | 3 621  | 70 331  | 199 674                              | 92 230   | 24 926  | ...        | 95 851      |
| R. Actividades artísticas, recreativas y de entretenimiento . . . . .                               | 153 411                              | 57 894                            | 89 655                               | 2 156  | 36 614  | 63 556                               | 9 208  | 9 916   | ...        | 11 364      |
| S. Otros servicios . . . . .  | 101 965                              | 63 215                            | 74 470                               | 1 644  | 42 097  | 27 495                               | 9 622  | 9 852   | 7 938      | 11 266      |
| <b>B) TAMAÑOS (sólo criterio empleo)</b>  |                                      |                                   |                                      |  |   |                                      |  |   |            |             |
| Grandes y medianas . . . . .  | 4 375 759                            | 2 979 939                         | -                                    | -  | -   | 4 375 759                            | 2 508 625  | 134 589   | 714 333    | 2 508 625   |
| Grandes . . . . .   | ...                                  | 2 228 483                         | -                                    | -  | -   | ...                                  | 2 228 483  | 134 589   | 698 612    | 2 228 483   |
| Medianas (de 50 a 250 empleados) . . . . .  | ...                                  | 751 456                           | -                                    | -  | -   | ...                                  | 280 142  | -   | 15 721     | 280 142     |
| Pequeñas (< 50 empleados) . . . . .   | 3 642 663                            | 2 219 011                         | 3 642 663                            | 128 344  | 2 090 667   | -                                    | -  | -   | -          | 128 344     |

**15 SOCIEDADES NO FINANCIERAS:**  
Síntesis de la información recopilada por la Central de Balances

**15.C Balance, Cuenta de resultados y ratios. 2014**

% y Ratios

|   | Bases de datos de la Central de Balances |        |        |        |
|---|--|--------|--------|--------|
|   | C.B.I.                                   | C.B.A. | C.B.B. | C.B.T. |
|   | 1  | 2      | 3      | 4      |
| <b>A. BALANCE (precios corrientes)</b>  |  |        |        |        |
| 1 Inmovilizado material neto . . . . .  | 28,9                                     | 26,5   | 44,2   | 28,5   |
| 2 Del cual: Ajuste para valorar a precios corrientes . . . . .                              | 6,2                                      | 5,6    | 10,6   | 6,2    |
| 3 Inversiones en empresas del grupo y asociadas . . . . .                                   | 42,5                                     | 47,6   | 9,8    | 49,3   |
| 4 A largo plazo . . . . .   | 36,7                                     | 41,1   | 8,2    | 43,7   |
| 5 A corto plazo . . . . .   | 5,8                                      | 6,4    | 1,6    | 5,7    |
| 6 Deudores comerciales y otras cuentas a cobrar . . . . .                                   | 11,7                                     | 11,3   | 14,1   | 6,6    |
| 7 Efectivo y otros activos líquidos equivalentes . . . . .                                  | 3,9                                      | 3,4    | 6,9    | 3,2    |
| 8 Resto de activos . . . . .  | 13,0                                     | 11,2   | 25,0   | 12,3   |
| 9 Total Activo = Total Pasivo . . . . .   | 100,0                                    | 100,0  | 100,0  | 100,0  |
| 10 Patrimonio neto . . . . .  | 47,4                                     | 45,7   | 58,4   | 48,4   |
| 11 Deudas con coste financiero . . . . .  | 35,5                                     | 37,7   | 21,6   | 37,1   |
| 12 A largo plazo . . . . .  | 25,4                                     | 26,7   | 17,1   | 27,3   |
| 13 A corto plazo . . . . .  | 10,1                                     | 11,0   | 4,5    | 9,8    |
| 14 Acreedores comerciales y otras cuentas a pagar . . . . .                                 | 14,5                                     | 13,7   | 19,5   | 7,6    |
| 15 Resto de pasivos sin coste financiero . . . . .  | 2,6                                      | 2,9    | 0,5    | 6,9    |
| <b>B. CUENTA DE RESULTADOS</b><br>(Serie de tasas en cuadros 15.1 a 15.6)                   |  |        |        |        |
| 16 Valor de la producción . . . . .   | 100,0                                    | 100,0  | 100,0  | 100,0  |
| 17 Del cual: Importe neto de la cifra de negocios y otros ingresos de explotación . . . . . | 154,4                                    | 156,6  | 143,8  | 152,8  |
| 18 Consumos intermedios . . . . .   | 66,5                                     | 68,0   | 59,8   | 70,0   |
| 19 Del cual: Compras netas y trabajos realizados por otras empresas . . . . .               | 43,4                                     | 45,2   | 34,9   | 47,7   |
| 20 Valor añadido bruto al coste de los factores . . . . .                                   | 33,5                                     | 32,0   | 40,2   | 30,0   |
| 21 Gastos de personal . . . . .   | 21,5                                     | 19,5   | 31,2   | 15,8   |
| 22 Resultado económico bruto de la explotación . . . . .                                    | 12,0                                     | 12,6   | 9,0    | 14,2   |
| 23 Ingresos financieros . . . . .   | 4,4                                      | 5,1    | 1,2    | 5,3    |
| 24 Gastos financieros . . . . .   | 3,9                                      | 4,3    | 1,9    | 4,8    |
| 25 Amortizaciones netas y provisiones de explotación . . . . .                              | 6,0                                      | 6,3    | 4,6    | 6,9    |

**15 SOCIEDADES NO FINANCIERAS:**  
Síntesis de la información recopilada por la Central de Balances

**15.1 Cuenta de resultados. Principales rúbricas**  
Total empresas. Base de datos integrada (CBI)

Tasas de variación interanual

|           | Valor de la producción (incluidas subvenciones) | Consumos intermedios (incluidos tributos) | Valor añadido bruto a coste de los factores | Gastos de personal |        |                    | Resultado económico bruto de la explotación | Total | Gastos financieros |                      |                        | Resultado ordinario neto (RON) | Resultado del ejercicio |
|-----------|---|---|---|--------------------|--------|--------------------|---|-------|--------------------|----------------------|------------------------|--------------------------------|-------------------------|
|           |   |   |   | Total              | Empleo | Remuneración media |   |       | Total              | Variación debida a   |                        |                                |                         |
|           |   |   |   |                    |        |                    |   |       |                    | Coste (tipo interés) | Financiación con coste |                                |                         |
|           | 1   | 2   | 3   | 4                  | 5      | 6                  | 7   | 8     | 9                  | 10                   | 11                     | 12                             | 13                      |
| <b>98</b> | 7,3   | 7,3                                       | 7,4   | 6,6                | 5,0    | 1,5                | 8,4   | -7,7  | -19,8              | 12,1                 | -                      | 23,1                           | 7,2                     |
| <b>99</b> | 8,1   | 9,2                                       | 5,9   | 7,3                | 5,8    | 1,4                | 4,1   | -6,9  | -23,6              | 17,0                 | -0,3                   | 5,7                            | -3,9                    |
| <b>00</b> | 13,1  | 15,5                                      | 7,7   | 8,6                | 5,5    | 3,0                | 6,6   | 29,1  | 4,5                | 26,7                 | -2,1                   | 4,4                            | 5,6                     |
| <b>01</b> | 5,0   | 4,4                                       | 6,3   | 6,9                | 3,5    | 3,3                | 5,5   | 18,0  | 6,6                | 14,0                 | -2,6                   | 9,7                            | -15,2                   |
| <b>02</b> | 3,3   | 2,3                                       | 5,4   | 5,8                | 2,7    | 3,0                | 4,9   | -4,6  | -8,9               | 3,8                  | 0,5                    | 3,7                            | -57,3                   |
| <b>03</b> | 5,1   | 4,6                                       | 6,3   | 5,6                | 2,4    | 3,1                | 7,2   | -3,5  | -7,0               | 4,3                  | -0,8                   | 12,4                           | -                       |
| <b>04</b> | 6,4   | 6,3                                       | 6,6   | 5,4                | 3,1    | 2,2                | 8,4   | -3,5  | -8,8               | 4,6                  | 0,7                    | 17,4                           | 13,3                    |
| <b>05</b> | 7,0   | 7,8                                       | 4,9   | 6,4                | 3,7    | 2,6                | 2,8   | 8,5   | -0,8               | 9,4                  | -0,1                   | 6,8                            | 13,0                    |
| <b>06</b> | 7,7   | 7,6                                       | 8,0   | 7,2                | 3,6    | 3,5                | 9,3   | 30,4  | 6,0                | 24,7                 | -0,3                   | 6,3                            | 14,8                    |
| <b>07</b> | 6,2   | 5,9                                       | 6,7   | 6,9                | 2,9    | 3,8                | 6,4   | 37,0  | 23,5               | 15,8                 | -2,3                   | 4,4                            | 2,0                     |
| <b>08</b> | -1,0  | 0,2                                       | -3,1  | 4,0                | 0,3    | 3,7                | -13,2                                       | 13,3  | 6,5                | 7,5                  | -0,7                   | -26,6                          | -54,9                   |
| <b>09</b> | -13,4   | -15,9                                     | -8,9  | -4,8               | -6,0   | 1,2                | -16,2                                       | -25,3 | -25,5              | -0,5                 | 0,7                    | -22,3                          | 14,5                    |
| <b>10</b> | 2,3   | 4,1                                       | -0,7  | -1,0               | -1,7   | 0,7                | 0,1   | -7,3  | -11,0              | 3,1                  | 0,6                    | 6,3                            | -15,8                   |
| <b>11</b> | 2,0   | 4,3                                       | -2,1  | 0,4                | -1,0   | 1,4                | -7,0  | 10,5  | 10,6               | 0,7                  | -0,8                   | -16,9                          | -29,6                   |
| <b>12</b> | -3,0  | -2,1                                      | -4,6  | -2,8               | -1,8   | -1,0               | -8,3  | -0,9  | 3,7                | -5,6                 | 1,0                    | -26,3                          | -                       |
| <b>13</b> | -1,9  | -1,8                                      | -2,3  | -1,6               | -1,7   | 0,2                | -3,9  | -4,9  | -4,0               | -1,8                 | 0,9                    | 9,5                            | -                       |
| <b>14</b> | 1,6   | 1,2                                       | 2,3   | 2,4                | 1,3    | 1,0                | 2,2   | -5,0  | -3,5               | -1,0                 | -0,5                   | -5,0                           | 158,5                   |



**15 SOCIEDADES NO FINANCIERAS:**  
Síntesis de la información recopilada por la Central de Balances

**15.2 Cuenta de resultados. Principales rúbricas**  
Total empresas. Base de datos trimestral (CBT)

Tasas de variación interanual

|              | Valor de la producción (incluidas subvenciones) | Consumos intermedios (incluidos tributos) | Valor añadido bruto a coste de los factores | Gastos de personal |        |                    | Resultado económico bruto de la explotación | Gastos financieros |                      |                        |                          | Resultado ordinario neto (RON) | Resultado del ejercicio |
|--------------|---|---|---|--------------------|--------|--------------------|---|--------------------|----------------------|------------------------|--------------------------|--------------------------------|-------------------------|
|              |   |   |   | Total              | Empleo | Remuneración media |   | Total              | Variación debida a   |                        |                          |                                |                         |
|              |   |   |   |                    |        |                    |   |                    | Coste (tipo interés) | Financiación con coste | Otros gastos financieros |                                |                         |
| 1            | 2   | 3   | 4   | 5                  | 6      | 7                  | 8   | 9                  | 10                   | 11                     | 12                       | 13                             |                         |
| <b>10</b> // | 13,5  | 16,6                                      | 7,9   | -0,7               | -1,7   | 0,9                | 16,8  | 9,1                | 1,9                  | 6,5                    | 0,7                      | 12,7                           | -2,0                    |
| ///          | 6,0   | 8,7                                       | 1,2   | -1,5               | -1,5   | -                  | 3,6   | 10,3               | 3,0                  | 7,2                    | 0,1                      | 23,5                           | 49,6                    |
| IV           | 4,1   | 6,8                                       | -1,4  | -0,7               | -1,3   | 0,6                | -2,1  | 6,3                | 1,7                  | 7,1                    | -2,5                     | -4,6                           | -                       |
| <b>11</b> /  | 7,5   | 11,4                                      | 0,1   | 0,1                | -0,7   | 0,9                | -   | 16,9               | 13,0                 | 4,4                    | -0,5                     | 21,8                           | 25,0                    |
| //           | 8,5   | 14,3                                      | -2,6  | 1,0                | -0,5   | 1,5                | -5,8  | 4,5                | 4,7                  | 0,3                    | -0,5                     | -9,5                           | -30,1                   |
| ///          | 7,9   | 11,3                                      | 1,2   | 1,5                | 1,1    | 0,3                | 1,0   | 9,7                | 14,4                 | -2,1                   | -2,6                     | -12,5                          | -49,9                   |
| IV           | 4,0   | 7,1                                       | -2,8  | -0,4               | -0,5   | 0,1                | -5,1  | 13,3               | 14,6                 | -1,6                   | 0,3                      | -26,3                          | -                       |
| <b>12</b> /  | 4,4   | 8,0                                       | -3,1  | -0,9               | -1,1   | 0,2                | -5,2  | 0,8                | 3,6                  | -2,2                   | -0,6                     | -36,3                          | -56,0                   |
| //           | -1,6  | 1,2                                       | -8,0  | -1,8               | -1,8   | -                  | -14,1                                       | 1,2                | 0,2                  | -0,1                   | 1,1                      | -19,2                          | -96,4                   |
| ///          | 1,8   | 3,3                                       | -1,2  | -2,7               | -3,5   | 0,8                | 0,1   | -3,2               | -4,9                 | 1,1                    | 0,6                      | -26,0                          | -11,9                   |
| IV           | 0,5   | 1,9                                       | -2,7  | -3,2               | -3,2   | 0,1                | -2,2  | -5,2               | -5,3                 | -2,9                   | 3,0                      | 23,1                           | -                       |
| <b>13</b> /  | -4,1  | -3,3                                      | -5,9  | -1,4               | -2,1   | 0,7                | -9,9  | -4,1               | -1,5                 | -2,0                   | -0,6                     | -13,7                          | -35,1                   |
| //           | -3,7  | -5,6                                      | 1,2   | -2,2               | -2,3   | -                  | 4,9   | -6,4               | -1,6                 | -2,1                   | -2,7                     | -10,8                          | -                       |
| ///          | -5,2  | -3,8                                      | -8,3  | -2,1               | -3,0   | 0,9                | -13,1                                       | -2,9               | 2,3                  | -3,9                   | -1,3                     | -11,1                          | 13,5                    |
| IV           | -2,6  | -2,2                                      | -3,8  | -0,9               | -1,2   | 0,3                | -6,6  | 10,5               | 7,1                  | -3,5                   | 6,9                      | 23,7                           | 87,5                    |
| <b>14</b> /  | -2,8  | -4,2                                      | 0,4   | -0,6               | -1,2   | 0,6                | 1,4   | -3,9               | -3,0                 | -2,6                   | 1,7                      | -0,8                           | 47,6                    |
| //           | 1,1   | 0,5                                       | 2,4   | 0,5                | -0,7   | 1,2                | 4,6   | 1,1                | 1,1                  | -3,1                   | 3,1                      | 5,7                            | 98,3                    |
| ///          | 2,1   | 2,4                                       | 1,5   | 1,3                | -0,3   | 1,7                | 1,7   | -4,2               | -5,1                 | -2,1                   | 3,0                      | -7,3                           | -44,5                   |
| IV           | -0,7  | 0,9                                       | -4,5  | 2,6                | 0,6    | 2,0                | -12,7                                       | -21,1              | -15,0                | 0,4                    | -6,5                     | -35,2                          | -                       |
| <b>15</b> /  | -2,2  | -4,3                                      | 2,4   | 1,2                | 0,7    | 0,5                | 3,8   | -8,9               | -9,9                 | 0,4                    | 0,6                      | 19,4                           | 126,1                   |
| //           | -0,2  | -2,9                                      | 5,7   | 2,2                | 1,8    | 0,4                | 9,4   | -12,7              | -12,5                | 0,1                    | -0,3                     | 16,5                           | 15,3                    |
| ///          | -4,7  | -8,5                                      | 4,5   | 3,2                | 2,4    | 0,8                | 5,9   | -5,1               | -4,9                 | -1,5                   | 1,3                      | 25,6                           | -22,6                   |

**15 SOCIEDADES NO FINANCIERAS:**  
Síntesis de la información recopilada por la Central de Balances

**15.3 Cuenta de resultados. Principales rúbricas**  
Total empresas. Base de datos trimestral (CBT)

Trimestres acumulados (a)

Tasas de variación interanual

|              | Valor de la producción (incluidas subvenciones) | Consumos intermedios (incluidos tributos) | Valor añadido bruto a coste de los factores | Gastos de personal |        |                    | Resultado económico bruto de la explotación | Gastos financieros |                      |                        |                          | Resultado ordinario neto (RON) | Resultado del ejercicio |
|--------------|---|---|---|--------------------|--------|--------------------|---|--------------------|----------------------|------------------------|--------------------------|--------------------------------|-------------------------|
|              |   |   |   | Total              | Empleo | Remuneración media |   | Total              | Variación debida a   |                        |                          |                                |                         |
|              |   |   |   |                    |        |                    |   |                    | Coste (tipo interés) | Financiación con coste | Otros gastos financieros |                                |                         |
| 1            | 2   | 3   | 4   | 5                  | 6      | 7                  | 8   | 9                  | 10                   | 11                     | 12                       | 13                             |                         |
| <b>01</b>    | 4,1   | 4,2                                       | 3,9   | 4,4                | 0,8    | 3,5                | 3,5   | 15,5               | -3,7                 | 19,9                   | -0,7                     | 18,1                           | -14,6                   |
| <b>02</b>    | 1,5   | -0,1                                      | 3,8   | 4,0                | -      | 3,9                | 3,7   | -5,8               | -12,6                | 6,7                    | 0,1                      | 2,5                            | -                       |
| <b>03</b>    | 3,7   | 3,3                                       | 4,2   | 3,7                | 0,1    | 3,6                | 4,6   | -0,2               | -8,1                 | 7,0                    | 0,9                      | 11,7                           | -                       |
| <b>04</b>    | 8,3   | 9,8                                       | 5,7   | 3,2                | 0,1    | 3,1                | 7,7   | -7,5               | -7,4                 | -1,1                   | 1,0                      | 18,4                           | 9,3                     |
| <b>05</b>    | 11,1  | 15,8                                      | 3,3   | 3,8                | 0,5    | 3,3                | 2,8   | 4,0                | -1,6                 | 6,7                    | -1,1                     | 10,3                           | 28,0                    |
| <b>06</b>    | 9,6   | 11,2                                      | 6,7   | 5,2                | 1,3    | 3,8                | 7,9   | 39,1               | 7,8                  | 32,2                   | -0,9                     | 4,9                            | 9,5                     |
| <b>07</b>    | 6,1   | 6,8                                       | 4,6   | 3,9                | 0,2    | 3,7                | 5,2   | 38,5               | 14,5                 | 24,6                   | -0,6                     | 9,1                            | 14,3                    |
| <b>08</b>    | -0,2  | 1,4                                       | -3,3  | 3,1                | 0,4    | 2,7                | -7,9  | 15,9               | 10,6                 | 7,0                    | -1,7                     | -16,5                          | -48,8                   |
| <b>09</b>    | -13,8   | -16,7                                     | -7,9  | -2,2               | -3,9   | 1,7                | -12,6                                       | -31,4              | -33,7                | 1,0                    | 1,3                      | -8,6                           | 49,9                    |
| <b>10</b>    | 8,4   | 11,3                                      | 3,0   | -1,0               | -1,6   | 0,7                | 6,8   | 1,8                | -3,1                 | 5,0                    | -0,1                     | 9,1                            | -11,9                   |
| <b>11</b>    | 7,0   | 10,9                                      | -1,0  | 0,5                | -0,2   | 0,7                | -2,4  | 10,9               | 11,9                 | -0,2                   | -0,8                     | -9,0                           | -29,2                   |
| <b>12</b>    | 1,3   | 3,5                                       | -3,8  | -2,1               | -2,4   | 0,3                | -5,3  | -1,7               | -2,1                 | -0,6                   | 1,0                      | -15,4                          | -89,7                   |
| <b>13</b>    | -3,9  | -3,7                                      | -4,3  | -1,7               | -2,2   | 0,5                | -6,8  | -0,7               | 1,5                  | -2,9                   | 0,7                      | 0,2                            | 193,8                   |
| <b>14</b>    | -0,1  | -0,2                                      | -   | 0,9                | -0,4   | 1,4                | -1,1  | -7,5               | -5,3                 | -2,0                   | -0,2                     | -14,6                          | 135,2                   |
| <b>13</b> IV | -3,9  | -3,7                                      | -4,3  | -1,7               | -2,2   | 0,5                | -6,8  | -0,7               | 1,5                  | -2,9                   | 0,7                      | 0,2                            | 193,8                   |
| <b>14</b> /  | -2,8  | -4,2                                      | 0,4   | -0,6               | -1,2   | 0,6                | 1,4   | -3,9               | -3,0                 | -2,6                   | 1,7                      | -0,8                           | 47,6                    |
| //           | -0,9  | -1,9                                      | 1,4   | -0,1               | -1,0   | 0,9                | 3,0   | -1,4               | -1,0                 | -2,8                   | 2,4                      | 3,1                            | 82,8                    |
| ///          | 0,1   | -0,5                                      | 1,4   | 0,4                | -0,8   | 1,1                | 2,6   | -2,3               | -2,3                 | -2,6                   | 2,6                      | -0,3                           | 30,3                    |
| IV           | -0,1  | -0,2                                      | -   | 0,9                | -0,4   | 1,4                | -1,1  | -7,5               | -5,3                 | -2,0                   | -0,2                     | -14,6                          | 135,2                   |
| <b>15</b> /  | -2,2  | -4,3                                      | 2,4   | 1,2                | 0,7    | 0,5                | 3,8   | -8,9               | -9,9                 | 0,4                    | 0,6                      | 19,4                           | 126,1                   |
| //           | -1,2  | -3,6                                      | 4,1   | 1,7                | 1,2    | 0,5                | 6,7   | -10,9              | -11,3                | 0,3                    | 0,1                      | 17,7                           | 44,3                    |
| ///          | -2,3  | -5,1                                      | 4,2   | 2,2                | 1,6    | 0,6                | 6,4   | -9,2               | -10,0                | 0,3                    | 0,5                      | 19,7                           | 28,6                    |

Véanse notas al final del capítulo.

**15 SOCIEDADES NO FINANCIERAS:**  
**Síntesis de la información recopilada por la Central de Balances**

**15.4 Cuenta de resultados. Principales rúbricas**  
**Sector industria.**  
**Base de datos integrada (CBI)**

Tasas de variación interanual

|    | Valor de la producción (incluidas subvenciones) | Consumos intermedios (incluidos tributos) | Valor añadido bruto a coste de los factores | Gastos de personal |        |                    | Resultado económico bruto de la explotación | Gastos financieros |                      |                        |                          | Resultado ordinario neto (RON) | Resultado del ejercicio |
|----|---|---|---|--------------------|--------|--------------------|---|--------------------|----------------------|------------------------|--------------------------|--------------------------------|-------------------------|
|    |   |   |   | Total              | Empleo | Remuneración media |   | Total              | Variación debida a   |                        |                          |                                |                         |
|    |   |   |   |                    |        |                    |   |                    | Coste (tipo interés) | Financiación con coste | Otros gastos financieros |                                |                         |
| 1  | 2   | 3   | 4   | 5                  | 6      | 7                  | 8   | 9                  | 10                   | 11                     | 12                       | 13                             |                         |
| 98 | 6,3   | 6,0                                       | 7,3   | 6,1                | 3,6    | 2,4                | 8,9   | -12,6              | -18,2                | 6,2                    | -0,6                     | 22,4                           | 45,7                    |
| 99 | 7,1   | 8,5                                       | 2,9   | 4,9                | 3,0    | 1,8                | 0,1   | -10,1              | -24,3                | 10,4                   | 3,8                      | 4,8                            | 16,4                    |
| 00 | 16,6  | 18,7                                      | 10,3  | 7,1                | 3,7    | 3,3                | 14,8  | 27,2               | 11,3                 | 21,1                   | -5,2                     | 11,7                           | -5,2                    |
| 01 | 1,4   | 2,2                                       | -1,0  | 4,1                | 0,8    | 3,3                | -8,0  | 13,2               | 4,8                  | 11,7                   | -3,3                     | -16,2                          | -12,8                   |
| 02 | 0,8   | 0,8                                       | 0,7   | 3,7                | 0,4    | 3,2                | -4,0  | -5,0               | -14,4                | 8,8                    | 0,6                      | -8,2                           | -13,0                   |
| 03 | 4,0   | 3,7                                       | 5,0   | 3,7                | 0,4    | 3,2                | 7,1   | -8,4               | -12,6                | 4,9                    | -0,7                     | 13,1                           | 8,7                     |
| 04 | 7,8   | 8,2                                       | 6,7   | 3,7                | 0,5    | 3,2                | 11,6  | -2,5               | -7,4                 | 6,2                    | -1,3                     | 19,3                           | 3,1                     |
| 05 | 7,2   | 8,7                                       | 2,7   | 3,4                | 0,6    | 2,9                | 1,5   | 9,4                | -1,2                 | 11,9                   | -1,3                     | 7,4                            | 40,7                    |
| 06 | 8,2   | 9,3                                       | 4,4   | 4,0                | 0,5    | 3,5                | 5,0   | 25,6               | 14,4                 | 12,4                   | -1,2                     | 3,8                            | 6,2                     |
| 07 | 8,5   | 8,9                                       | 7,0   | 4,5                | 1,0    | 3,5                | 11,0  | 33,8               | 14,0                 | 19,9                   | -0,1                     | 10,9                           | -6,4                    |
| 08 | -2,8  | -1,3                                      | -8,1  | 2,5                | -1,4   | 4,0                | -22,8                                       | 2,9                | -4,1                 | 10,0                   | -3,0                     | -35,9                          | -74,0                   |
| 09 | -21,5   | -22,9                                     | -16,5                                       | -7,7               | -8,3   | 0,6                | -32,5                                       | -25,6              | -25,7                | -0,6                   | 0,7                      | -54,4                          | -91,1                   |
| 10 | 10,4  | 12,1                                      | 5,0   | -1,4               | -3,0   | 1,7                | 20,6  | -7,8               | -6,4                 | -0,3                   | -1,1                     | 70,6                           | -                       |
| 11 | 7,7   | 10,6                                      | -1,9  | 1,0                | -1,2   | 2,3                | -7,8  | 8,7                | 5,3                  | 1,8                    | 1,6                      | -4,2                           | 58,6                    |
| 12 | -1,0  | 0,1                                       | -4,9  | -2,0               | -1,6   | -0,5               | -10,9                                       | -3,5               | 1,4                  | -4,3                   | -0,6                     | -19,2                          | -77,1                   |
| 13 | -1,1  | -0,9                                      | -1,7  | -0,9               | -1,5   | 0,6                | -3,6  | -6,4               | -5,3                 | -0,9                   | -0,2                     | -7,8                           | 10,3                    |
| 14 | 1,6   | 0,9                                       | 4,6   | 2,6                | 1,1    | 1,5                | 8,4   | -3,0               | 3,1                  | -6,8                   | 0,7                      | 10,7                           | 188,9                   |

**15 SOCIEDADES NO FINANCIERAS:**  
**Síntesis de la información recopilada por la Central de Balances**

**15.5 Cuenta de resultados. Principales rúbricas**  
**Sector industria.**  
**Base de datos trimestral (CBT)**

Tasas de variación interanual

|        | Valor de la producción (incluidas subvenciones) | Consumos intermedios (incluidos tributos) | Valor añadido bruto a coste de los factores | Gastos de personal |        |                    | Resultado económico bruto de la explotación | Gastos financieros |                      |                        |                          | Resultado ordinario neto (RON) | Resultado del ejercicio |
|--------|---|---|---|--------------------|--------|--------------------|---|--------------------|----------------------|------------------------|--------------------------|--------------------------------|-------------------------|
|        |   |   |   | Total              | Empleo | Remuneración media |   | Total              | Variación debida a   |                        |                          |                                |                         |
|        |   |   |   |                    |        |                    |   |                    | Coste (tipo interés) | Financiación con coste | Otros gastos financieros |                                |                         |
| 1      | 2   | 3   | 4   | 5                  | 6      | 7                  | 8   | 9                  | 10                   | 11                     | 12                       | 13                             |                         |
| 10 //  | 31,8  | 30,6                                      | 38,1  | 0,9                | -2,5   | 3,5                | 133,9                                       | 4,9                | 2,1                  | 4,7                    | -1,9                     | 112,3                          | -43,7                   |
| 10 /// | 20,4  | 20,5                                      | 19,4  | -0,7               | -2,0   | 1,3                | 63,9  | 12,6               | 6,0                  | 16,3                   | -9,7                     | 25,2                           | -                       |
| 10 IV  | 19,5  | 14,7                                      | 64,5  | 1,4                | -0,8   | 2,3                | -   | 15,4               | 5,1                  | 11,7                   | -1,4                     | -                              | -                       |
| 11 /   | 22,9  | 23,7                                      | 18,3  | 2,0                | -0,9   | 2,9                | 50,0  | 12,5               | 13,5                 | 2,9                    | -3,9                     | -                              | -                       |
| 11 //  | 18,4  | 23,6                                      | -8,4  | 2,1                | -0,9   | 3,0                | -20,7                                       | 6,1                | 5,6                  | -0,6                   | 1,1                      | -11,9                          | -34,2                   |
| 11 /// | 16,5  | 19,1                                      | 0,2   | 3,0                | 0,8    | 2,2                | -4,0  | 3,3                | 3,4                  | -0,2                   | 0,1                      | -3,3                           | -35,1                   |
| 11 IV  | 10,0  | 12,9                                      | -6,3  | 0,1                | -1,0   | 1,1                | -15,2                                       | 9,1                | 0,5                  | 4,0                    | 4,6                      | 1,2                            | -                       |
| 12 /   | 9,2   | 12,0                                      | -7,8  | 0,2                | -1,9   | 2,2                | -18,2                                       | 13,5               | 8,8                  | 5,6                    | -0,9                     | -39,5                          | -54,7                   |
| 12 //  | 3,4   | 6,5                                       | -17,4                                       | -0,3               | -2,6   | 2,4                | -42,6                                       | -5,5               | -6,4                 | 7,0                    | -6,1                     | -31,3                          | -16,4                   |
| 12 /// | 10,6  | 10,9                                      | 8,4   | -1,6               | -3,5   | 2,0                | 22,8  | -8,8               | -13,7                | 6,0                    | -1,1                     | 14,8                           | -27,7                   |
| 12 IV  | 5,7   | 8,0                                       | -9,1  | -2,9               | -3,0   | 0,2                | -18,2                                       | -1,3               | 10,8                 | -10,8                  | -1,3                     | -72,9                          | -29,1                   |
| 13 /   | -2,4  | -1,6                                      | -8,6  | -1,0               | -2,0   | 1,1                | -20,4                                       | 2,3                | 9,6                  | -9,0                   | 1,7                      | -60,0                          | -83,9                   |
| 13 //  | -1,8  | -2,0                                      | -0,3  | -0,5               | -1,2   | 0,7                | 0,3   | -1,8               | 3,4                  | -5,7                   | 0,5                      | -42,6                          | -64,5                   |
| 13 /// | -6,9  | -5,8                                      | -15,2                                       | -1,4               | -2,3   | 0,9                | -31,1                                       | 1,6                | 9,3                  | -8,1                   | 0,4                      | -56,8                          | -44,6                   |
| 13 IV  | -8,8  | -6,9                                      | -22,9                                       | -0,4               | -1,7   | 1,4                | -59,5                                       | -17,0              | -11,8                | -6,4                   | 1,2                      | 58,1                           | -                       |
| 14 /   | -3,7  | -4,0                                      | -1,2  | 0,2                | -      | 0,1                | -3,9  | -11,4              | -8,6                 | -3,8                   | 1,0                      | 19,0                           | 56,2                    |
| 14 //  | 0,1   | -0,5                                      | 4,9   | 0,3                | -0,7   | 1,0                | 15,9  | -10,6              | -8,3                 | -5,3                   | 3,0                      | -11,1                          | 143,7                   |
| 14 /// | 4,7   | 5,4                                       | -0,4  | 1,7                | -0,3   | 2,0                | -3,8  | -4,3               | -19,3                | 8,4                    | 6,6                      | 10,4                           | -33,0                   |
| 14 IV  | -4,1  | -2,0                                      | -20,6                                       | 3,4                | 0,4    | 3,0                | -95,4                                       | 17,4               | 21,2                 | 4,6                    | -8,4                     | -95,6                          | -                       |
| 15 /   | -7,6  | -12,1                                     | 23,0  | 1,9                | -0,1   | 2,1                | 65,4  | -5,6               | -6,8                 | -1,5                   | 2,7                      | 169,2                          | 153,2                   |
| 15 //  | -1,7  | -6,4                                      | 31,3  | 3,6                | 1,5    | 2,1                | 86,0  | -6,9               | -5,8                 | 0,3                    | -1,4                     | 145,9                          | -26,8                   |
| 15 /// | -13,2   | -17,1                                     | 17,5  | 2,9                | 3,2    | -0,3               | 40,0  | -2,6               | 10,7                 | -8,9                   | -4,4                     | 104,0                          | -                       |

**15 SOCIEDADES NO FINANCIERAS:**  
Síntesis de la información recopilada por la Central de Balances

Trimestres acumulados (a)

|       | Valor de la producción (incluidas subvenciones) | Consumos intermedios (incluidos tributos) | Valor añadido bruto a coste de los factores | Gastos de personal |        |                    | Resultado económico bruto de la explotación | Gastos financieros |                      |                        |                          |       | Resultado ordinario neto (RON) | Resultado del ejercicio |
|-------|---|---|---|--------------------|--------|--------------------|---|--------------------|----------------------|------------------------|--------------------------|-------|--------------------------------|-------------------------|
|       |   |   |   | Total              | Empleo | Remuneración media |   | Total              | Variación debida a   |                        |                          |       |                                |                         |
|       |   |   |   |                    |        |                    |   |                    | Coste (tipo interés) | Financiación con coste | Otros gastos financieros |       |                                |                         |
| 1     | 2   | 3   | 4   | 5                  | 6      | 7                  | 8   | 9                  | 10                   | 11                     | 12                       | 13    |                                |                         |
| 01    | -2,8  | -1,0                                      | -8,1  | 2,8                | -0,3   | 3,1                | -17,6                                       | 2,9                | -4,7                 | 9,5                    | -1,9                     | -26,5 | -10,5                          |                         |
| 02    | -1,7  | -1,0                                      | -4,0  | 1,6                | -1,8   | 3,4                | -9,8  | -12,2              | -23,0                | 8,8                    | 2,0                      | -12,9 | -15,7                          |                         |
| 03    | 3,2   | 3,0                                       | 4,0   | 2,1                | -1,0   | 3,1                | 6,3   | -6,2               | -15,5                | 8,8                    | 0,5                      | 22,6  | 0,6                            |                         |
| 04    | 13,5  | 13,9                                      | 11,7  | 2,5                | -0,5   | 3,0                | 22,2  | -2,1               | -5,8                 | 4,3                    | -0,6                     | 38,9  | 87,4                           |                         |
| 05    | 13,6  | 15,4                                      | 6,8   | 3,4                | -0,2   | 3,6                | 10,0  | 18,0               | 3,0                  | 13,4                   | 1,6                      | 13,5  | 20,2                           |                         |
| 06    | 12,5  | 15,0                                      | 2,1   | 3,0                | -0,5   | 3,5                | 1,2   | 34,5               | 8,8                  | 29,4                   | -3,7                     | 4,7   | -4,6                           |                         |
| 07    | 7,4   | 8,3                                       | 3,2   | 2,8                | -0,9   | 3,7                | 3,6   | 41,2               | 15,1                 | 28,7                   | -2,6                     | 3,2   | -22,4                          |                         |
| 08    | -1,5  | 0,7                                       | -12,8                                       | 1,7                | -0,7   | 2,4                | -26,8                                       | 24,0               | 6,8                  | 22,5                   | -5,3                     | -44,3 | -95,8                          |                         |
| 09    | -29,1   | -29,2                                     | -28,5                                       | -6,1               | -6,4   | 0,3                | -57,3                                       | -31,0              | -31,0                | -0,4                   | 0,4                      | -52,1 | -                              |                         |
| 10    | 24,4  | 23,6                                      | 29,6  | -                  | -2,3   | 2,3                | 119,1                                       | 2,7                | -                    | 5,4                    | -2,7                     | 122,2 | -                              |                         |
| 11    | 16,8  | 19,7                                      | 0,3   | 1,8                | -0,5   | 2,3                | -1,9  | 7,6                | 4,2                  | 2,7                    | 0,7                      | 26,2  | -51,1                          |                         |
| 12    | 7,2   | 9,3                                       | -6,9  | -1,1               | -2,7   | 1,7                | -15,0                                       | -0,9               | -13,1                | 14,5                   | -2,3                     | -35,2 | -78,7                          |                         |
| 13    | -5,0  | -4,1                                      | -12,1                                       | -0,8               | -1,8   | 1,0                | -30,1                                       | -4,0               | 20,1                 | -24,8                  | 0,7                      | -35,4 | -                              |                         |
| 14    | -0,8  | -0,3                                      | -3,9  | 1,4                | -0,2   | 1,5                | -15,3                                       | -3,0               | -28,5                | 24,0                   | 1,5                      | -31,8 | -                              |                         |
| 13 IV | -5,0  | -4,1                                      | -12,1                                       | -0,8               | -1,8   | 1,0                | -30,1                                       | -4,0               | 20,1                 | -24,8                  | 0,7                      | -35,4 | -                              |                         |
| 14 I  | -3,7  | -4,0                                      | -1,2  | 0,2                | -      | 0,1                | -3,9  | -11,4              | -8,6                 | -3,8                   | 1,0                      | 19,0  | 56,2                           |                         |
| II    | -1,8  | -2,3                                      | 1,8   | 0,2                | -0,3   | 0,6                | 5,2   | -11,0              | -27,8                | 14,8                   | 2,0                      | -0,8  | 109,4                          |                         |
| III   | 0,3   | 0,2                                       | 1,1   | 0,7                | -0,3   | 1,0                | 1,9   | -9,1               | -33,3                | 20,9                   | 3,3                      | 2,8   | 56,4                           |                         |
| IV    | -0,8  | -0,3                                      | -3,9  | 1,4                | -0,2   | 1,5                | -15,3                                       | -3,0               | -28,5                | 24,0                   | 1,5                      | -31,8 | -                              |                         |
| 15 I  | -7,6  | -12,1                                     | 23,0  | 1,9                | -0,1   | 2,1                | 65,4  | -5,6               | -6,8                 | -1,5                   | 2,7                      | 169,2 | 153,2                          |                         |
| II    | -4,6  | -9,2                                      | 27,1  | 2,8                | 0,7    | 2,1                | 75,9  | -6,2               | -9,0                 | 2,1                    | 0,7                      | 155,6 | 27,9                           |                         |
| III   | -7,4  | -11,8                                     | 24,2  | 2,8                | 1,4    | 1,4                | 63,7  | -5,2               | -3,8                 | -0,7                   | -0,7                     | 137,8 | 62,7                           |                         |

Véanse notas al final del capítulo.

**15 SOCIEDADES NO FINANCIERAS:**  
Síntesis de la información recopilada por la Central de Balances

**15.7 Ratios significativas: R.1 Rentabilidad ordinaria del activo neto.**  
Base de datos integrada (CBI)

Ratios

|    | Por sectores |     |         |     |           |      |                       |      |                              |      | Por tamaño                       |     |          |      |          |      |
|----|--------------|-----|---------|-----|-----------|------|-----------------------|------|------------------------------|------|----------------------------------|-----|----------|------|----------|------|
|    | Total        |     | Energía |     | Industria |      | Comercio y hostelería |      | Información y comunicaciones |      | Grandes, públicas y dependientes |     | Medianas |      | Pequeñas |      |
|    | t-1          | t   | t-1     | t   | t-1       | t    | t-1                   | t    | t-1                          | t    | t-1                              | t   | t-1      | t    | t-1      | t    |
| 1  | 2            | 3   | 4       | 5   | 6         | 7    | 8                     | 9    | 10                           | 11   | 12                               | 13  | 14       | 15   | 16       |      |
| 98 | 8,8          | 9,2 | 6,6     | 7,4 | 11,4      | 12,1 | 11,0                  | 12,1 | 11,3                         | 13,0 | 8,2                              | 8,7 | 11,1     | 10,9 | 10,9     | 11,4 |
| 99 | 9,3          | 8,1 | 7,3     | 6,9 | 12,3      | 11,2 | 12,7                  | 13,1 | 12,6                         | 8,1  | 8,8                              | 7,4 | 11,1     | 10,9 | 11,6     | 11,4 |
| 00 | 8,2          | 7,6 | 7,0     | 7,1 | 11,6      | 11,7 | 13,0                  | 11,6 | 10,8                         | 7,0  | 7,5                              | 7,0 | 11,0     | 9,6  | 11,2     | 10,8 |
| 01 | 7,8          | 8,0 | 7,7     | 8,1 | 11,9      | 9,9  | 11,6                  | 11,8 | 8,3                          | 11,3 | 7,1                              | 7,5 | 10,8     | 10,2 | 10,9     | 10,4 |
| 02 | 8,0          | 8,3 | 9,1     | 9,9 | 10,0      | 8,7  | 11,8                  | 11,5 | 11,0                         | 13,3 | 7,4                              | 8,0 | 10,9     | 9,9  | 10,3     | 9,3  |
| 03 | 8,3          | 8,1 | 9,7     | 7,9 | 9,0       | 8,8  | 11,0                  | 10,5 | 12,9                         | 16,2 | 8,0                              | 7,9 | 10,1     | 9,7  | 8,9      | 8,3  |
| 04 | 8,1          | 8,2 | 7,8     | 7,1 | 9,1       | 9,9  | 10,5                  | 10,1 | 17,3                         | 21,0 | 7,9                              | 8,2 | 9,8      | 9,5  | 8,2      | 7,6  |
| 05 | 7,4          | 7,5 | 7,0     | 7,2 | 9,1       | 8,9  | 8,2                   | 7,7  | 20,2                         | 18,4 | 8,1                              | 8,5 | 8,6      | 8,1  | 4,9      | 4,8  |
| 06 | 7,6          | 7,6 | 7,3     | 8,4 | 9,0       | 8,7  | 7,8                   | 7,6  | 16,9                         | 16,3 | 8,5                              | 8,6 | 8,0      | 7,9  | 5,0      | 4,9  |
| 07 | 7,6          | 7,5 | 8,3     | 7,1 | 9,0       | 9,5  | 7,8                   | 7,4  | 16,0                         | 20,2 | 8,6                              | 8,5 | 8,3      | 7,8  | 4,8      | 4,7  |
| 08 | 7,7          | 6,7 | 7,1     | 7,1 | 9,7       | 6,6  | 8,7                   | 6,3  | 19,2                         | 22,2 | 8,4                              | 7,6 | 8,1      | 5,4  | 5,6      | 3,8  |
| 09 | 6,4          | 5,2 | 7,3     | 6,4 | 6,4       | 3,7  | 6,1                   | 5,0  | 22,8                         | 21,1 | 7,4                              | 6,4 | 5,6      | 3,9  | 3,5      | 2,1  |
| 10 | 5,0          | 4,8 | 6,1     | 5,7 | 3,8       | 5,1  | 5,1                   | 5,3  | 21,3                         | 19,7 | 6,0                              | 5,9 | 3,9      | 3,6  | 2,2      | 1,6  |
| 11 | 4,7          | 4,4 | 5,7     | 5,4 | 5,3       | 5,2  | 5,6                   | 5,3  | 19,2                         | 16,9 | 5,7                              | 5,5 | 3,8      | 3,6  | 1,9      | 1,3  |
| 12 | 4,6          | 4,1 | 5,1     | 5,8 | 5,5       | 5,0  | 5,6                   | 4,5  | 16,5                         | 14,3 | 5,5                              | 5,1 | 3,8      | 3,6  | 1,6      | 1,0  |
| 13 | 4,1          | 4,2 | 5,8     | 5,9 | 5,6       | 5,1  | 5,0                   | 5,5  | 14,4                         | 13,4 | 5,0                              | 5,0 | 4,3      | 4,4  | 1,3      | 1,4  |
| 14 | 5,0          | 5,0 | 6,1     | 4,0 | 5,8       | 6,4  | 6,7                   | 6,8  | 15,5                         | 11,2 | 5,5                              | 5,3 | 5,1      | 6,1  | 1,8      | 2,4  |

**15 SOCIEDADES NO FINANCIERAS:**  
Síntesis de la información recopilada por la Central de Balances

**15.8 Ratios significativas: R.1 Rentabilidad ordinaria del activo neto.**  
Base de datos trimestral (CBT)

Ratios (a)

|              | Total | Por sectores |           |           |                       |            |                              |                 |  | Por tamaño               |          |          |
|--------------|-------|--------------|-----------|-----------|-----------------------|------------|------------------------------|-----------------|--|--------------------------|----------|----------|
|              |       | Energía      | Industria | Servicios |                       |            |                              |                 | Actividades con cobertura reducida en CB | Grandes, públicas y dep. | Medianas | Pequeñas |
|              |       |              |           | Total     | Comercio y hostelería | Transporte | Información y comunicaciones | Otros servicios |  |                          |          |          |
| 1            | 2     | 3            | 4         | 5         | 6                     | 7          | 8                            | 9               | 10                                       | 11                       | 12       |          |
| <b>10</b> // | 5,1   | 5,0          | 5,3       | 5,2       | 4,9                   | 2,2        | 28,2                         | 4,4             | 4,0                                      | 5,1                      | 6,8      | ...      |
| ///          | 5,6   | 5,5          | 4,1       | 6,0       | 6,7                   | 2,7        | 29,1                         | 5,1             | 3,8                                      | 5,6                      | 6,7      | ...      |
| IV           | 5,5   | 5,0          | 4,6       | 6,1       | 7,8                   | 1,6        | 23,9                         | 5,9             | 0,8                                      | 5,5                      | 4,5      | ...      |
| <b>11</b> /  | 4,2   | 4,8          | 4,5       | 4,0       | 8,9                   | 1,0        | 21,6                         | 2,7             | 3,3                                      | 4,2                      | 2,4      | ...      |
| ///          | 4,6   | 4,2          | 4,3       | 4,7       | 3,9                   | 2,5        | 26,2                         | 4,0             | 5,7                                      | 4,6                      | 4,6      | ...      |
| IV           | 5,3   | 5,0          | 4,0       | 5,6       | 7,8                   | 3,2        | 25,6                         | 4,5             | 6,2                                      | 5,3                      | 6,5      | ...      |
|              | 5,2   | 4,3          | 5,0       | 5,6       | 8,0                   | 1,4        | 19,4                         | 5,7             | 5,7                                      | 5,2                      | 2,8      | ...      |
| <b>12</b> /  | 3,6   | 4,8          | 3,9       | 3,1       | 11,8                  | 0,8        | 20,6                         | 1,5             | 3,9                                      | 3,6                      | 3,2      | ...      |
| ///          | 3,5   | 4,3          | 2,9       | 3,3       | 3,7                   | 1,6        | 22,2                         | 2,6             | 2,3                                      | 3,5                      | 5,4      | ...      |
| IV           | 4,6   | 4,9          | 6,6       | 4,3       | 9,2                   | 3,1        | 25,5                         | 2,7             | 2,8                                      | 4,6                      | 4,3      | ...      |
|              | 4,9   | 5,6          | 2,9       | 5,1       | 4,7                   | 2,7        | 20,9                         | 4,9             | 1,5                                      | 5,0                      | 1,5      | ...      |
| <b>13</b> /  | 3,3   | 4,4          | 2,2       | 3,1       | 8,3                   | 0,3        | 20,1                         | 1,9             | 5,1                                      | 3,3                      | 3,8      | ...      |
| ///          | 3,5   | 3,8          | 1,9       | 3,6       | 5,4                   | 2,2        | 21,7                         | 2,5             | 1,8                                      | 3,5                      | 5,6      | ...      |
| IV           | 4,0   | 3,7          | 3,3       | 4,4       | 8,2                   | 3,2        | 23,3                         | 2,8             | 0,8                                      | 4,0                      | 5,3      | ...      |
|              | 5,3   | 6,4          | 1,6       | 5,4       | 12,8                  | 1,7        | 21,1                         | 4,4             | 5,0                                      | 5,3                      | 4,3      | ...      |
| <b>14</b> /  | 3,3   | 4,6          | 2,6       | 2,9       | 7,0                   | 1,7        | 15,5                         | 1,5             | 4,4                                      | 3,3                      | 2,2      | ...      |
| ///          | 4,2   | 4,6          | 3,3       | 4,2       | 6,5                   | 3,3        | 15,7                         | 3,1             | 2,7                                      | 4,2                      | 6,7      | ...      |
| IV           | 4,3   | 3,6          | 4,2       | 4,6       | 9,7                   | 3,9        | 17,6                         | 3,2             | 0,5                                      | 4,3                      | 5,4      | ...      |
|              | 4,5   | 4,3          | -1,1      | 5,2       | 8,7                   | 1,8        | 14,4                         | 5,1             | 7,0                                      | 4,5                      | 2,7      | ...      |
| <b>15</b> /  | 3,4   | 3,2          | 7,5       | 3,0       | 8,7                   | 1,7        | 14,4                         | 1,6             | 4,8                                      | 3,4                      | 3,4      | ...      |
| ///          | 4,3   | 3,6          | 9,2       | 4,0       | 8,7                   | 3,8        | 14,4                         | 2,7             | 6,4                                      | 4,3                      | 7,1      | ...      |
| IV           | 4,4   | 4,1          | 8,2       | 4,1       | 5,7                   | 3,7        | 17,1                         | 3,0             | -1,3                                     | 4,3                      | 6,0      | ...      |

Véanse notas al final del capítulo.

**15 SOCIEDADES NO FINANCIERAS:**  
Síntesis de la información recopilada por la Central de Balances

**15.9 Ratios significativas: R.1 Rentabilidad ordinaria del activo neto.**  
Base de datos trimestral (CBT)

Ratios

Trimestres acumulados (a)

|              | Total | Por sectores |           |           |                       |            |                              |                 |  | Por tamaño               |          |          |
|--------------|-------|--------------|-----------|-----------|-----------------------|------------|------------------------------|-----------------|--|--------------------------|----------|----------|
|              |       | Energía      | Industria | Servicios |                       |            |                              |                 | Actividades con cobertura reducida en CB | Grandes, públicas y dep. | Medianas | Pequeñas |
|              |       |              |           | Total     | Comercio y hostelería | Transporte | Información y comunicaciones | Otros servicios |  |                          |          |          |
| 1            | 2     | 3            | 4         | 5         | 6                     | 7          | 8                            | 9               | 10                                       | 11                       | 12       |          |
| <b>01</b>    | 8,1   | 8,8          | 11,2      | 7,0       | 11,4                  | 4,9        | 15,5                         | 5,2             | 14,5                                     | 8,1                      | 8,8      | ...      |
| <b>02</b>    | 8,8   | 10,9         | 9,6       | 7,9       | 11,3                  | 6,0        | 20,5                         | 5,9             | 12,3                                     | 8,8                      | 8,7      | ...      |
| <b>03</b>    | 8,3   | 8,3          | 9,6       | 7,8       | 10,7                  | 4,8        | 26,1                         | 5,6             | 12,8                                     | 8,2                      | 8,0      | ...      |
| <b>04</b>    | 8,2   | 7,8          | 11,1      | 7,5       | 9,4                   | 4,7        | 26,3                         | 5,2             | 12,3                                     | 8,1                      | 7,7      | ...      |
| <b>05</b>    | 9,1   | 8,7          | 11,4      | 8,5       | 8,4                   | 4,0        | 26,2                         | 7,2             | 13,2                                     | 9,0                      | 7,1      | ...      |
| <b>06</b>    | 9,4   | 9,2          | 10,8      | 9,1       | 7,9                   | 3,7        | 37,1                         | 8,0             | 10,9                                     | 9,5                      | 7,5      | ...      |
| <b>07</b>    | 8,9   | 8,3          | 10,4      | 8,9       | 7,5                   | 4,1        | 39,6                         | 7,6             | 8,1                                      | 8,9                      | 7,7      | ...      |
| <b>08</b>    | 7,5   | 8,0          | 6,1       | 7,7       | 5,7                   | 2,8        | 26,0                         | 7,4             | 4,8                                      | 7,5                      | 4,3      | ...      |
| <b>09</b>    | 6,2   | 6,9          | 3,2       | 6,5       | 5,6                   | 1,4        | 27,0                         | 6,4             | 3,5                                      | 6,2                      | 3,4      | ...      |
| <b>10</b>    | 6,3   | 6,1          | 5,2       | 6,7       | 8,0                   | 1,9        | 27,0                         | 6,4             | 3,8                                      | 6,3                      | 5,4      | ...      |
| <b>11</b>    | 5,9   | 5,2          | 5,5       | 6,2       | 8,3                   | 2,1        | 23,4                         | 6,0             | 6,6                                      | 5,9                      | 4,2      | ...      |
| <b>12</b>    | 5,5   | 6,3          | 5,0       | 5,3       | 8,2                   | 2,2        | 22,5                         | 4,8             | 3,2                                      | 5,5                      | 3,8      | ...      |
| <b>13</b>    | 5,6   | 6,6          | 3,4       | 5,6       | 10,6                  | 1,9        | 21,8                         | 4,9             | 3,8                                      | 5,6                      | 4,8      | ...      |
| <b>14</b>    | 5,3   | 4,8          | 3,5       | 5,6       | 10,1                  | 2,7        | 16,2                         | 5,2             | 4,0                                      | 5,3                      | 4,5      | ...      |
| <b>13</b> IV | 5,6   | 6,6          | 3,4       | 5,6       | 10,6                  | 1,9        | 21,8                         | 4,9             | 3,8                                      | 5,6                      | 4,8      | ...      |
| <b>14</b> /  | 3,3   | 4,6          | 2,6       | 2,9       | 7,0                   | 1,7        | 15,5                         | 1,5             | 4,4                                      | 3,3                      | 2,2      | ...      |
| ///          | 4,2   | 4,9          | 3,2       | 4,0       | 6,7                   | 2,6        | 15,8                         | 3,1             | 3,6                                      | 4,2                      | 4,4      | ...      |
| IV           | 4,3   | 4,5          | 3,7       | 4,3       | 8,0                   | 3,0        | 16,3                         | 3,3             | 2,8                                      | 4,3                      | 4,7      | ...      |
|              | 5,3   | 4,8          | 3,5       | 5,6       | 10,1                  | 2,7        | 16,2                         | 5,2             | 4,0                                      | 5,3                      | 4,5      | ...      |
| <b>15</b> /  | 3,4   | 3,2          | 7,5       | 3,0       | 8,7                   | 1,7        | 14,4                         | 1,6             | 4,8                                      | 3,4                      | 3,4      | ...      |
| ///          | 4,2   | 3,7          | 8,6       | 3,9       | 8,9                   | 2,8        | 14,5                         | 2,6             | 5,7                                      | 4,2                      | 5,3      | ...      |
| IV           | 4,4   | 4,0          | 8,8       | 4,0       | 8,1                   | 3,1        | 15,5                         | 2,8             | 4,0                                      | 4,4                      | 5,5      | ...      |

Véanse notas al final del capítulo.

**15 SOCIEDADES NO FINANCIERAS:**  
**Síntesis de la información recopilada por la Central de Balances**

**15.10 Ratios significativas: R.2 Intereses por financiación recibida sobre recursos ajenos con coste (operaciones vivas). Base de datos integrada (CBI)**

Ratios

|    | Total |     | Por sectores |     |           |     |                       |     |                              |      |                                  |      | Por tamaño |      |          |      |  |  |
|----|-------|-----|--------------|-----|-----------|-----|-----------------------|-----|------------------------------|------|----------------------------------|------|------------|------|----------|------|--|--|
|    |       |     | Energía      |     | Industria |     | Comercio y hostelería |     | Información y comunicaciones |      | Grandes, públicas y dependientes |      | Medianas   |      | Pequeñas |      |  |  |
|    | 1 t-1 | 2 t | 3 t-1        | 4 t | 5 t-1     | 6 t | 7 t-1                 | 8 t | 9 t-1                        | 10 t | 11 t-1                           | 12 t | 13 t-1     | 14 t | 15 t-1   | 16 t |  |  |
| 98 | 7,5   | 6,0 | 5,8          | 4,8 | 8,4       | 6,9 | 9,3                   | 7,8 | 7,9                          | 6,8  | 6,6                              | 5,3  | 7,7        | 6,1  | 13,8     | 11,7 |  |  |
| 99 | 6,1   | 4,6 | 4,8          | 3,7 | 7,1       | 5,4 | 8,5                   | 7,0 | 6,4                          | 4,9  | 5,2                              | 4,0  | 6,3        | 4,9  | 11,4     | 9,5  |  |  |
| 00 | 4,6   | 4,9 | 3,7          | 4,0 | 5,5       | 6,1 | 6,6                   | 7,0 | 5,2                          | 4,4  | 4,1                              | 4,3  | 4,8        | 5,2  | 9,0      | 9,5  |  |  |
| 01 | 4,9   | 5,2 | 4,1          | 4,4 | 6,2       | 6,4 | 6,9                   | 7,4 | 4,1                          | 4,8  | 4,3                              | 4,6  | 5,5        | 5,9  | 9,3      | 10,1 |  |  |
| 02 | 5,2   | 4,8 | 4,5          | 3,9 | 6,4       | 5,5 | 7,5                   | 7,1 | 4,8                          | 4,6  | 4,6                              | 4,2  | 6,4        | 5,4  | 9,6      | 8,7  |  |  |
| 03 | 4,7   | 4,4 | 3,9          | 3,7 | 5,5       | 4,8 | 6,8                   | 6,0 | 4,7                          | 4,6  | 4,2                              | 3,9  | 5,5        | 4,7  | 8,2      | 7,1  |  |  |
| 04 | 4,4   | 4,0 | 3,7          | 3,3 | 4,7       | 4,3 | 5,8                   | 5,4 | 4,5                          | 4,9  | 3,9                              | 3,6  | 4,7        | 4,2  | 6,8      | 6,1  |  |  |
| 05 | 3,6   | 3,6 | 3,2          | 3,2 | 3,9       | 3,9 | 4,1                   | 4,1 | 4,9                          | 4,5  | 3,6                              | 3,5  | 3,9        | 4,0  | 3,8      | 3,7  |  |  |
| 06 | 3,6   | 3,8 | 3,3          | 3,5 | 3,8       | 4,3 | 4,1                   | 4,4 | 4,6                          | 4,5  | 3,5                              | 3,7  | 3,9        | 4,3  | 3,6      | 3,9  |  |  |
| 07 | 3,7   | 4,6 | 3,4          | 4,0 | 4,4       | 5,0 | 4,3                   | 5,0 | 4,5                          | 5,6  | 3,7                              | 4,5  | 4,4        | 5,3  | 3,7      | 4,5  |  |  |
| 08 | 4,8   | 5,1 | 4,1          | 4,5 | 5,4       | 5,2 | 5,3                   | 5,5 | 5,5                          | 5,6  | 4,7                              | 4,9  | 5,0        | 6,0  | 5,1      | 5,6  |  |  |
| 09 | 5,1   | 3,8 | 4,4          | 3,6 | 5,2       | 3,9 | 5,5                   | 4,4 | 5,6                          | 5,4  | 5,1                              | 3,6  | 5,7        | 4,5  | 5,3      | 4,6  |  |  |
| 10 | 3,8   | 3,3 | 3,6          | 3,5 | 3,9       | 3,7 | 4,4                   | 3,9 | 5,6                          | 4,4  | 3,5                              | 3,2  | 4,3        | 3,6  | 4,5      | 3,7  |  |  |
| 11 | 3,4   | 3,7 | 3,5          | 4,0 | 3,6       | 3,8 | 3,9                   | 4,2 | 4,2                          | 4,2  | 3,3                              | 3,7  | 3,7        | 4,1  | 3,6      | 3,8  |  |  |
| 12 | 3,7   | 3,9 | 4,0          | 4,2 | 3,9       | 3,9 | 4,1                   | 4,2 | 4,3                          | 4,4  | 3,7                              | 3,8  | 4,2        | 4,2  | 3,8      | 3,9  |  |  |
| 13 | 3,8   | 3,7 | 4,1          | 4,0 | 3,6       | 3,4 | 4,2                   | 4,1 | 4,4                          | 4,3  | 3,8                              | 3,7  | 4,2        | 3,9  | 3,9      | 3,5  |  |  |
| 14 | 3,7   | 3,5 | 3,9          | 3,4 | 3,2       | 3,3 | 4,1                   | 3,6 | 4,2                          | 3,3  | 3,7                              | 3,5  | 3,6        | 3,6  | 3,6      | 3,4  |  |  |

**15 SOCIEDADES NO FINANCIERAS:**  
**Síntesis de la información recopilada por la Central de Balances**

**15.11 Ratios significativas: R.2 Intereses por financiación recibida sobre recursos ajenos con coste (operaciones vivas). Base de datos trimestral (CBT)**

Ratios

|        | Total |                       | Por sectores |           |            |                              |                 |     |  | Por tamaño               |          |          |     |     |
|--------|-------|-----------------------|--------------|-----------|------------|------------------------------|-----------------|-----|--|--------------------------|----------|----------|-----|-----|
|        |       |                       | Energía      | Industria | Servicios  |                              |                 |     | Actividades con cobertura reducida en CB | Grandes, públicas y dep. | Medianas | Pequeñas |     |     |
|        | Total | Comercio y hostelería |              |           | Transporte | Información y comunicaciones | Otros servicios |     |  |                          |          |          |     |     |
| 1      | 2     | 3                     | 4            | 5         | 6          | 7                            | 8               | 9   | 10                                       | 11                       | 12       |          |     |     |
| 10 /   | 3,4   | 3,8                   | 3,3          | 3,3       | 3,1        | 2,2                          | 5,0             | 3,4 | 3,4                                      | 3,4                      | 3,3      | 3,3      | 3,3 | ... |
| 10 //  | 3,2   | 3,4                   | 3,5          | 3,1       | 3,4        | 2,3                          | 4,4             | 3,1 | 3,3                                      | 3,2                      | 3,2      | 3,2      | 3,5 | ... |
| 10 /// | 3,3   | 3,4                   | 3,5          | 3,2       | 3,6        | 2,0                          | 3,4             | 3,5 | 3,2                                      | 3,3                      | 3,3      | 4,5      | ... | ... |
| 11 /   | 3,4   | 3,4                   | 3,4          | 3,4       | 3,8        | 2,4                          | 4,3             | 3,6 | 4,5                                      | 3,4                      | 2,4      | ...      | ... | ... |
| 11 //  | 3,6   | 3,6                   | 3,5          | 3,5       | 3,4        | 2,6                          | 4,2             | 3,7 | 4,3                                      | 3,6                      | 3,3      | ...      | ... | ... |
| 11 /// | 3,6   | 3,4                   | 3,5          | 3,7       | 3,7        | 2,8                          | 3,6             | 4,0 | 4,4                                      | 3,6                      | 3,3      | ...      | ... | ... |
| 11 IV  | 3,8   | 3,7                   | 3,5          | 3,8       | 4,0        | 3,2                          | 3,8             | 3,9 | 5,1                                      | 3,8                      | 3,7      | ...      | ... | ... |
| 12 /   | 3,6   | 3,8                   | 3,0          | 3,5       | 3,7        | 2,6                          | 2,9             | 3,8 | 4,2                                      | 3,6                      | 3,7      | ...      | ... | ... |
| 12 //  | 3,6   | 3,7                   | 2,7          | 3,6       | 3,2        | 2,5                          | 3,2             | 4,0 | 3,8                                      | 3,6                      | 3,7      | ...      | ... | ... |
| 12 /// | 3,4   | 3,9                   | 2,6          | 3,4       | 3,5        | 2,4                          | 2,8             | 3,7 | 3,6                                      | 3,4                      | 3,6      | ...      | ... | ... |
| 12 IV  | 3,5   | 3,6                   | 3,7          | 3,5       | 3,5        | 2,4                          | 3,2             | 3,8 | 3,9                                      | 3,5                      | 3,9      | ...      | ... | ... |
| 13 /   | 3,4   | 4,0                   | 3,7          | 3,2       | 4,1        | 2,1                          | 2,2             | 3,5 | 3,3                                      | 3,4                      | 2,9      | ...      | ... | ... |
| 13 //  | 3,4   | 3,8                   | 3,7          | 3,3       | 3,3        | 2,1                          | 2,5             | 3,6 | 3,5                                      | 3,4                      | 3,0      | ...      | ... | ... |
| 13 /// | 3,4   | 3,6                   | 3,8          | 3,3       | 3,8        | 2,2                          | 2,6             | 3,6 | 3,7                                      | 3,4                      | 3,1      | ...      | ... | ... |
| 13 IV  | 3,7   | 4,0                   | 3,3          | 3,6       | 3,9        | 3,2                          | 3,0             | 3,8 | 4,6                                      | 3,7                      | 3,3      | ...      | ... | ... |
| 14 /   | 3,4   | 3,8                   | 2,6          | 3,3       | 4,2        | 2,3                          | 4,1             | 3,5 | 3,6                                      | 3,4                      | 3,7      | ...      | ... | ... |
| 14 //  | 3,5   | 3,8                   | 2,7          | 3,5       | 3,9        | 2,4                          | 4,2             | 3,8 | 3,4                                      | 3,5                      | 4,3      | ...      | ... | ... |
| 14 /// | 3,2   | 3,7                   | 2,1          | 3,2       | 3,6        | 2,6                          | 2,5             | 3,4 | 4,4                                      | 3,3                      | 2,4      | ...      | ... | ... |
| 14 IV  | 3,2   | 3,4                   | 2,9          | 3,1       | 3,2        | 2,3                          | 2,7             | 3,3 | 6,0                                      | 3,2                      | 3,1      | ...      | ... | ... |
| 15 /   | 2,9   | 3,3                   | 2,4          | 2,9       | 3,0        | 2,2                          | 2,0             | 3,1 | 4,1                                      | 3,0                      | 2,0      | ...      | ... | ... |
| 15 //  | 3,0   | 3,2                   | 2,5          | 3,0       | 3,0        | 2,1                          | 2,2             | 3,3 | 3,7                                      | 3,0                      | 2,0      | ...      | ... | ... |
| 15 /// | 3,0   | 3,1                   | 2,3          | 3,1       | 2,6        | 2,0                          | 2,3             | 3,6 | 3,3                                      | 3,0                      | 1,9      | ...      | ... | ... |

**15 SOCIEDADES NO FINANCIERAS:**  
Síntesis de la información recopilada por la Central de Balances

**15.12 Ratios significativas: R.2 Intereses por financiación recibida sobre recursos ajenos con coste (operaciones vivas). Base de datos trimestral (CBT)**

Trimestres acumulados (a)

Ratios

| Total | Por sectores |           |           |                       |            |                              |                 |  |                          | Por tamaño |          |    |
|-------|--------------|-----------|-----------|-----------------------|------------|------------------------------|-----------------|--|--------------------------|------------|----------|----|
|       | Energía      | Industria | Servicios |                       |            |                              |                 | Actividades con cobertura reducida en CB | Grandes, públicas y dep. | Medianas   | Pequeñas |    |
|       |              |           | Total     | Comercio y hostelería | Transporte | Información y comunicaciones | Otros servicios |  |                          |            |          |    |
|       | 1            | 2         | 3         | 4                     | 5          | 6                            | 7               | 8  | 9                        | 10         | 11       | 12 |
| 01    | 5,1          | 5,0       | 5,7       | 5,0                   | 4,8        | 5,5                          | 4,7             | 6,9                                      | 5,1                      | 5,9        | ...      |    |
| 02    | 4,4          | 4,5       | 4,4       | 4,4                   | 4,3        | 4,9                          | 5,1             | 5,4                                      | 4,4                      | 5,1        | ...      |    |
| 03    | 4,1          | 3,6       | 3,7       | 4,2                   | 3,8        | 3,6                          | 5,2             | 4,4                                      | 4,1                      | 4,3        | ...      |    |
| 04    | 3,7          | 3,6       | 3,5       | 3,8                   | 3,6        | 3,2                          | 4,7             | 3,8                                      | 3,7                      | 3,6        | ...      |    |
| 05    | 3,6          | 3,5       | 3,6       | 3,7                   | 3,4        | 3,0                          | 4,3             | 3,2                                      | 3,6                      | 3,5        | ...      |    |
| 06    | 3,9          | 3,7       | 3,9       | 4,0                   | 3,6        | 3,4                          | 5,6             | 3,2                                      | 3,9                      | 3,9        | ...      |    |
| 07    | 4,5          | 4,3       | 4,5       | 4,6                   | 4,5        | 3,9                          | 5,6             | 4,2                                      | 4,5                      | 4,5        | ...      |    |
| 08    | 5,1          | 4,8       | 4,8       | 5,1                   | 4,6        | 4,0                          | 6,0             | 5,9                                      | 5,1                      | 5,2        | ...      |    |
| 09    | 3,3          | 3,7       | 3,3       | 3,3                   | 3,4        | 2,7                          | 4,7             | 2,9                                      | 3,3                      | 4,6        | ...      |    |
| 10    | 3,2          | 3,5       | 3,3       | 3,1                   | 3,3        | 2,1                          | 4,4             | 3,2                                      | 3,2                      | 3,6        | ...      |    |
| 11    | 3,6          | 3,5       | 3,5       | 3,6                   | 3,7        | 2,8                          | 4,0             | 4,6                                      | 3,6                      | 3,2        | ...      |    |
| 12    | 3,5          | 3,8       | 3,0       | 3,5                   | 3,4        | 2,5                          | 3,0             | 3,9                                      | 3,5                      | 3,7        | ...      |    |
| 13    | 3,5          | 3,9       | 3,6       | 3,4                   | 3,8        | 2,4                          | 2,6             | 3,8                                      | 3,5                      | 3,1        | ...      |    |
| 14    | 3,3          | 3,7       | 2,6       | 3,3                   | 3,7        | 2,4                          | 3,5             | 4,0                                      | 3,3                      | 3,6        | ...      |    |
| 13 IV | 3,5          | 3,9       | 3,6       | 3,4                   | 3,8        | 2,4                          | 2,6             | 3,8                                      | 3,5                      | 3,1        | ...      |    |
| 14 I  | 3,4          | 3,8       | 2,6       | 3,3                   | 4,2        | 2,3                          | 4,1             | 3,6                                      | 3,4                      | 3,7        | ...      |    |
| II    | 3,4          | 3,8       | 2,7       | 3,4                   | 4,0        | 2,4                          | 4,2             | 3,5                                      | 3,4                      | 4,0        | ...      |    |
| III   | 3,4          | 3,8       | 2,5       | 3,3                   | 3,9        | 2,4                          | 3,7             | 3,7                                      | 3,4                      | 3,6        | ...      |    |
| IV    | 3,3          | 3,7       | 2,6       | 3,3                   | 3,7        | 2,4                          | 3,5             | 4,0                                      | 3,3                      | 3,6        | ...      |    |
| 15 I  | 2,9          | 3,3       | 2,4       | 2,9                   | 3,0        | 2,2                          | 2,0             | 4,1                                      | 3,0                      | 2,0        | ...      |    |
| II    | 3,0          | 3,3       | 2,4       | 2,9                   | 3,0        | 2,1                          | 2,1             | 3,9                                      | 3,0                      | 2,0        | ...      |    |
| III   | 3,0          | 3,2       | 2,4       | 3,0                   | 2,9        | 2,1                          | 2,1             | 3,8                                      | 3,0                      | 2,0        | ...      |    |

Véanse notas al final del capítulo.

**15 SOCIEDADES NO FINANCIERAS:**  
Síntesis de la información recopilada por la Central de Balances

**15.13 Ratios significativas: R.3 Rentabilidad ordinaria de los recursos propios. Base de datos integrada (CBI)**

Ratios

| Total | Por sectores |      |           |      |                       |      |                              |      |                                  |      | Por tamaño |      |          |      |      |      |
|-------|--------------|------|-----------|------|-----------------------|------|------------------------------|------|----------------------------------|------|------------|------|----------|------|------|------|
|       | Energía      |      | Industria |      | Comercio y hostelería |      | Información y comunicaciones |      | Grandes, públicas y dependientes |      | Medianas   |      | Pequeñas |      |      |      |
|       | t-1          | t    | t-1       | t    | t-1                   | t    | t-1                          | t    | t-1                              | t    | t-1        | t    | t-1      | t    |      |      |
|       | 1            | 2    | 3         | 4    | 5                     | 6    | 7                            | 8    | 9                                | 10   | 11         | 12   | 13       | 14   | 15   | 16   |
| 98    | 9,4          | 10,9 | 6,9       | 8,7  | 12,5                  | 14,1 | 11,8                         | 14,1 | 14,0                             | 17,3 | 9,0        | 10,5 | 13,2     | 13,7 | 9,7  | 11,3 |
| 99    | 11,1         | 10,4 | 8,6       | 9,0  | 14,3                  | 13,4 | 14,6                         | 15,8 | 17,2                             | 11,9 | 10,7       | 9,6  | 14,0     | 14,6 | 11,8 | 12,3 |
| 00    | 10,6         | 9,6  | 9,3       | 9,5  | 14,2                  | 14,2 | 16,1                         | 13,9 | 16,9                             | 9,8  | 9,8        | 9,0  | 15,0     | 12,5 | 12,3 | 11,3 |
| 01    | 10,0         | 10,1 | 10,6      | 11,3 | 14,7                  | 11,7 | 14,1                         | 14,1 | 16,2                             | 23,3 | 9,4        | 9,8  | 14,3     | 12,9 | 11,7 | 10,5 |
| 02    | 10,2         | 11,2 | 12,4      | 14,1 | 11,8                  | 10,5 | 14,1                         | 13,7 | 22,6                             | 32,8 | 9,8        | 11,4 | 13,8     | 12,7 | 10,6 | 9,5  |
| 03    | 11,1         | 10,9 | 13,9      | 10,6 | 10,9                  | 11,0 | 13,3                         | 12,7 | 31,7                             | 37,0 | 11,4       | 11,2 | 13,1     | 12,9 | 9,3  | 8,8  |
| 04    | 10,9         | 11,3 | 10,5      | 9,5  | 11,4                  | 12,8 | 12,9                         | 12,3 | 43,4                             | 45,7 | 11,3       | 12,0 | 13,3     | 12,9 | 8,9  | 8,4  |
| 05    | 10,2         | 10,4 | 9,4       | 10,0 | 12,0                  | 11,8 | 10,4                         | 9,5  | 45,2                             | 34,9 | 11,8       | 12,7 | 11,3     | 10,4 | 5,4  | 5,5  |
| 06    | 10,5         | 10,6 | 10,1      | 11,8 | 12,1                  | 11,3 | 9,6                          | 9,2  | 31,6                             | 31,0 | 12,7       | 13,1 | 10,3     | 9,8  | 5,8  | 5,5  |
| 07    | 10,7         | 9,6  | 11,8      | 9,0  | 11,8                  | 12,4 | 9,6                          | 8,6  | 30,2                             | 38,2 | 13,1       | 12,2 | 10,6     | 9,1  | 5,5  | 4,8  |
| 08    | 10,0         | 8,1  | 9,0       | 8,8  | 12,4                  | 7,5  | 10,3                         | 6,6  | 34,8                             | 46,1 | 11,6       | 10,1 | 10,1     | 5,1  | 5,8  | 2,7  |
| 09    | 7,3          | 6,2  | 9,3       | 8,5  | 7,2                   | 3,6  | 6,4                          | 5,3  | 45,9                             | 38,1 | 9,6        | 8,8  | 5,6      | 3,5  | 2,5  | 0,7  |
| 10    | 6,0          | 6,0  | 8,0       | 7,4  | 3,7                   | 6,0  | 5,5                          | 6,1  | 37,8                             | 33,1 | 8,2        | 8,4  | 3,7      | 3,5  | 1,0  | 0,6  |
| 11    | 5,9          | 5,0  | 7,4       | 6,3  | 6,4                   | 6,1  | 6,6                          | 5,9  | 33,9                             | 26,1 | 8,1        | 7,2  | 3,9      | 3,2  | 1,1  | 0,1  |
| 12    | 5,3          | 4,3  | 5,8       | 6,8  | 6,5                   | 5,6  | 6,5                          | 4,7  | 25,3                             | 20,9 | 7,3        | 6,2  | 3,4      | 3,1  | 0,6  | -0,3 |
| 13    | 4,4          | 4,6  | 6,9       | 7,0  | 6,8                   | 6,2  | 5,4                          | 6,3  | 21,3                             | 19,5 | 6,0        | 6,2  | 4,4      | 4,7  | 0,2  | 0,5  |
| 14    | 6,1          | 6,0  | 7,3       | 4,3  | 7,6                   | 8,6  | 8,2                          | 8,6  | 22,3                             | 17,2 | 7,0        | 6,7  | 6,0      | 7,5  | 1,1  | 2,0  |

**15 SOCIEDADES NO FINANCIERAS:**  
Síntesis de la información recopilada por la Central de Balances

**15.14 Ratios significativas: R.3 Rentabilidad ordinaria de los recursos propios.**  
Base de datos trimestral (CBT)

Ratios (a)

| Total       | Por sectores |           |           |                       |            |                              |                 |  |                          | Por tamaño |          |     |
|-------------|--------------|-----------|-----------|-----------------------|------------|------------------------------|-----------------|--|--------------------------|------------|----------|-----|
|             | Energía      | Industria | Servicios |                       |            |                              |                 | Actividades con cobertura reducida en CB | Grandes, públicas y dep. | Medianas   | Pequeñas |     |
|             |              |           | Total     | Comercio y hostelería | Transporte | Información y comunicaciones | Otros servicios |  |                          |            |          |     |
| 1           | 2            | 3         | 4         | 5                     | 6          | 7                            | 8               | 9  | 10                       | 11         | 12       |     |
| <b>10</b> / | 6,7          | 5,8       | 7,4       | 7,0                   | 5,7        | 2,2                          | 50,9            | 5,6                                      | 5,6                      | 6,6        | 8,1      | ... |
| //          | 7,8          | 7,0       | 4,8       | 8,7                   | 8,1        | 3,0                          | 51,4            | 7,7                                      | 5,0                      | 7,8        | 7,8      | ... |
| IV          | 7,4          | 6,1       | 5,6       | 8,7                   | 9,5        | 1,4                          | 40,4            | 8,9                                      | -6,1                     | 7,5        | 4,5      | ... |
| <b>11</b> / | 4,9          | 5,8       | 5,4       | 4,5                   | 11,1       | 0,1                          | 32,7            | 1,6                                      | -1,4                     | 4,9        | 2,4      | ... |
| //          | 5,5          | 4,6       | 5,0       | 5,9                   | 4,2        | 2,4                          | 36,7            | 4,3                                      | 11,1                     | 5,5        | 5,1      | ... |
| III         | 6,8          | 6,2       | 4,3       | 7,4                   | 9,7        | 3,5                          | 36,2            | 5,2                                      | 13,4                     | 6,8        | 7,9      | ... |
| IV          | 6,5          | 4,7       | 6,1       | 7,4                   | 9,7        | -                            | 27,1            | 8,0                                      | 8,7                      | 6,5        | 2,4      | ... |
| <b>12</b> / | 3,5          | 5,4       | 4,7       | 2,6                   | 16,1       | -0,9                         | 29,4            | -1,5                                     | 2,0                      | 3,5        | 3,0      | ... |
| //          | 3,5          | 4,7       | 3,0       | 3,0                   | 4,0        | 0,9                          | 31,5            | 0,9                                      | -5,6                     | 3,4        | 6,2      | ... |
| III         | 5,7          | 5,4       | 10,1      | 5,4                   | 12,4       | 3,6                          | 35,8            | 1,4                                      | -2,2                     | 5,7        | 4,7      | ... |
| IV          | 6,2          | 6,7       | 2,3       | 6,8                   | 5,3        | 2,9                          | 28,2            | 6,5                                      | -18,4                    | 6,3        | 0,4      | ... |
| <b>13</b> / | 3,3          | 4,6       | 1,2       | 2,9                   | 10,6       | -1,5                         | 26,6            | -0,1                                     | -64,8                    | 3,3        | 4,3      | ... |
| //          | 3,5          | 3,7       | 0,5       | 4,0                   | 6,6        | 2,2                          | 28,5            | 1,2                                      | 22,5                     | 3,5        | 6,8      | ... |
| III         | 4,6          | 3,7       | 2,9       | 5,4                   | 10,7       | 4,1                          | 30,8            | 1,8                                      | 25,5                     | 4,6        | 6,4      | ... |
| IV          | 6,6          | 7,8       | 0,4       | 7,1                   | 17,7       | 0,4                          | 27,8            | 5,1                                      | 1,9                      | 6,6        | 4,8      | ... |
| <b>14</b> / | 3,3          | 5,1       | 2,6       | 2,5                   | 8,6        | 1,1                          | 21,6            | -0,6                                     | 26,8                     | 3,3        | 0,7      | ... |
| //          | 4,7          | 5,1       | 3,7       | 4,8                   | 7,9        | 4,2                          | 22,2            | 2,4                                      | -24,1                    | 4,7        | 8,8      | ... |
| III         | 5,1          | 3,5       | 5,7       | 5,9                   | 12,8       | 5,1                          | 24,0            | 3,1                                      | -5,2                     | 5,1        | 7,1      | ... |
| IV          | 5,5          | 4,7       | -4,1      | 7,1                   | 11,6       | 1,3                          | 19,6            | 6,9                                      | 8,3                      | 5,5        | 2,6      | ... |
| <b>15</b> / | 3,8          | 3,1       | 11,5      | 3,2                   | 11,8       | 1,3                          | 20,4            | 0,1                                      | 5,4                      | 3,8        | 4,2      | ... |
| //          | 5,4          | 3,8       | 14,3      | 5,0                   | 11,9       | 5,4                          | 20,2            | 2,0                                      | 9,0                      | 5,3        | 10,2     | ... |
| III         | 5,3          | 4,6       | 13,1      | 5,0                   | 7,1        | 5,1                          | 23,5            | 2,5                                      | -4,5                     | 5,3        | 8,8      | ... |

Véanse notas al final del capítulo.

**15 SOCIEDADES NO FINANCIERAS:**  
Síntesis de la información recopilada por la Central de Balances

**15.15 Ratios significativas: R.3 Rentabilidad ordinaria de los recursos propios.**  
Base de datos trimestral (CBT)

Ratios

Trimestres acumulados (a)

| Total         | Por sectores |           |           |                       |            |                              |                 |  |                          | Por tamaño |          |     |
|---------------|--------------|-----------|-----------|-----------------------|------------|------------------------------|-----------------|--|--------------------------|------------|----------|-----|
|               | Energía      | Industria | Servicios |                       |            |                              |                 | Actividades con cobertura reducida en CB | Grandes, públicas y dep. | Medianas   | Pequeñas |     |
|               |              |           | Total     | Comercio y hostelería | Transporte | Información y comunicaciones | Otros servicios |  |                          |            |          |     |
| 1             | 2            | 3         | 4         | 5                     | 6          | 7                            | 8               | 9  | 10                       | 11         | 12       |     |
| <b>01</b>     | 10,7         | 11,7      | 13,6      | 9,0                   | 13,8       | 4,6                          | 36,5            | 5,7                                      | 19,5                     | 10,6       | 10,1     | ... |
| <b>02</b>     | 12,9         | 15,2      | 12,1      | 11,9                  | 13,9       | 6,7                          | 64,7            | 8,2                                      | 17,8                     | 12,9       | 10,1     | ... |
| <b>03</b>     | 12,1         | 11,6      | 12,5      | 11,9                  | 13,1       | 5,7                          | 85,6            | 7,4                                      | 19,7                     | 12,2       | 9,4      | ... |
| <b>04</b>     | 12,0         | 10,5      | 15,2      | 11,3                  | 11,2       | 5,5                          | 69,5            | 7,2                                      | 21,3                     | 12,0       | 9,3      | ... |
| <b>05</b>     | 13,8         | 12,1      | 16,2      | 13,3                  | 10,1       | 4,5                          | 61,9            | 11,9                                     | 24,3                     | 13,9       | 8,4      | ... |
| <b>06</b>     | 14,5         | 13,1      | 15,7      | 14,5                  | 9,3        | 3,8                          | 78,3            | 14,2                                     | 20,1                     | 14,7       | 8,7      | ... |
| <b>07</b>     | 13,3         | 11,1      | 15,2      | 13,8                  | 8,5        | 4,2                          | 76,3            | 12,6                                     | 13,7                     | 13,4       | 8,9      | ... |
| <b>08</b>     | 9,7          | 9,9       | 7,3       | 10,4                  | 6,1        | 2,3                          | 49,8            | 10,5                                     | 2,4                      | 9,8        | 4,0      | ... |
| <b>09</b>     | 8,8          | 9,1       | 3,1       | 9,7                   | 6,4        | 0,8                          | 50,3            | 10,5                                     | 5,7                      | 8,8        | 3,0      | ... |
| <b>10</b>     | 9,0          | 7,9       | 7,0       | 9,9                   | 10,0       | 1,8                          | 47,1            | 10,3                                     | 5,3                      | 9,1        | 6,0      | ... |
| <b>11</b>     | 7,9          | 6,3       | 7,1       | 8,7                   | 10,4       | 1,6                          | 33,6            | 8,7                                      | 14,5                     | 7,9        | 4,7      | ... |
| <b>12</b>     | 7,3          | 7,8       | 6,7       | 7,2                   | 10,9       | 2,0                          | 31,5            | 6,1                                      | -1,1                     | 7,3        | 3,8      | ... |
| <b>13</b>     | 7,5          | 8,2       | 3,2       | 7,9                   | 14,5       | 1,4                          | 28,8            | 6,6                                      | 3,5                      | 7,5        | 5,7      | ... |
| <b>14</b>     | 6,8          | 5,4       | 4,2       | 7,8                   | 13,5       | 3,0                          | 22,5            | 6,9                                      | 4,1                      | 6,8        | 5,3      | ... |
| <b>13</b> /IV | 7,5          | 8,2       | 3,2       | 7,9                   | 14,5       | 1,4                          | 28,8            | 6,6                                      | 3,5                      | 7,5        | 5,7      | ... |
| <b>14</b> /   | 3,3          | 5,1       | 2,6       | 2,5                   | 8,6        | 1,1                          | 21,6            | -0,6                                     | 26,8                     | 3,3        | 0,7      | ... |
| //            | 4,8          | 5,5       | 3,7       | 4,6                   | 8,2        | 2,7                          | 22,1            | 2,5                                      | 7,7                      | 4,8        | 4,9      | ... |
| III           | 5,1          | 5,0       | 4,7       | 5,2                   | 10,1       | 3,5                          | 22,7            | 3,0                                      | -2,8                     | 5,1        | 5,6      | ... |
| IV            | 6,8          | 5,4       | 4,2       | 7,8                   | 13,5       | 3,0                          | 22,5            | 6,9                                      | 4,1                      | 6,8        | 5,3      | ... |
| <b>15</b> /   | 3,8          | 3,1       | 11,5      | 3,2                   | 11,8       | 1,3                          | 20,4            | 0,1                                      | 5,4                      | 3,8        | 4,2      | ... |
| //            | 5,2          | 4,0       | 13,3      | 4,7                   | 12,2       | 3,5                          | 20,4            | 2,0                                      | 7,5                      | 5,2        | 7,2      | ... |
| III           | 5,4          | 4,4       | 13,8      | 5,0                   | 10,9       | 4,1                          | 21,8            | 2,3                                      | 4,2                      | 5,4        | 7,7      | ... |

Véanse notas al final del capítulo.

**15 SOCIEDADES NO FINANCIERAS:**  
Síntesis de la información recopilada por la Central de Balances

**15.16 Ratios significativas: R.4 Diferencia rentabilidad - coste financiero (R.1 - R.2).**  
Base de datos integrada (CBI)

Ratios

|    | Por sectores |     |         |     |           |      |                       |     |                              |      | Por tamaño                       |      |          |      |          |      |
|----|--------------|-----|---------|-----|-----------|------|-----------------------|-----|------------------------------|------|----------------------------------|------|----------|------|----------|------|
|    | Total        |     | Energía |     | Industria |      | Comercio y hostelería |     | Información y comunicaciones |      | Grandes, públicas y dependientes |      | Medianas |      | Pequeñas |      |
|    | 1 t-1        | 2 t | 3 t-1   | 4 t | 5 t-1     | 6 t  | 7 t-1                 | 8 t | 9 t-1                        | 10 t | 11 t-1                           | 12 t | 13 t-1   | 14 t | 15 t-1   | 16 t |
| 98 | 1,3          | 3,2 | 0,8     | 2,5 | 3,0       | 5,2  | 1,7                   | 4,3 | 3,5                          | 6,2  | 1,6                              | 3,4  | 3,5      | 4,8  | -2,9     | -0,3 |
| 99 | 3,3          | 3,5 | 2,5     | 3,2 | 5,2       | 5,8  | 4,3                   | 6,1 | 6,2                          | 3,2  | 3,5                              | 3,3  | 4,9      | 6,0  | 0,3      | 1,9  |
| 00 | 3,6          | 2,8 | 3,3     | 3,0 | 6,1       | 5,5  | 6,4                   | 4,6 | 5,6                          | 2,6  | 3,4                              | 2,7  | 6,2      | 4,4  | 2,2      | 1,2  |
| 01 | 3,0          | 2,8 | 3,6     | 3,7 | 5,8       | 3,5  | 4,6                   | 4,4 | 4,3                          | 6,4  | 2,8                              | 2,8  | 5,3      | 4,3  | 1,6      | 0,3  |
| 02 | 2,8          | 3,6 | 4,6     | 6,0 | 3,6       | 3,2  | 4,3                   | 4,4 | 6,2                          | 8,7  | 2,8                              | 3,8  | 4,5      | 4,4  | 0,6      | 0,6  |
| 03 | 3,5          | 3,7 | 5,8     | 4,2 | 3,5       | 4,1  | 4,3                   | 4,5 | 8,3                          | 11,5 | 3,8                              | 4,0  | 4,6      | 5,0  | 0,8      | 1,2  |
| 04 | 3,7          | 4,2 | 4,1     | 3,8 | 4,4       | 5,6  | 4,7                   | 4,7 | 12,7                         | 16,1 | 4,0                              | 4,6  | 5,1      | 5,3  | 1,4      | 1,5  |
| 05 | 3,8          | 3,9 | 3,8     | 4,1 | 5,2       | 5,0  | 4,1                   | 3,6 | 15,3                         | 14,0 | 4,5                              | 5,0  | 4,7      | 4,1  | 1,1      | 1,2  |
| 06 | 4,0          | 3,8 | 4,1     | 4,9 | 5,2       | 4,4  | 3,7                   | 3,2 | 12,3                         | 11,8 | 5,0                              | 4,9  | 4,1      | 3,6  | 1,4      | 1,0  |
| 07 | 3,9          | 2,9 | 4,9     | 3,0 | 4,7       | 4,5  | 3,5                   | 2,4 | 11,5                         | 14,6 | 4,9                              | 4,0  | 3,9      | 2,5  | 1,2      | 0,2  |
| 08 | 3,0          | 1,7 | 3,0     | 2,6 | 4,3       | 1,4  | 3,4                   | 0,7 | 13,7                         | 16,6 | 3,7                              | 2,7  | 3,1      | -0,5 | 0,5      | -1,8 |
| 09 | 1,2          | 1,3 | 2,9     | 2,8 | 1,2       | -0,2 | 0,6                   | 0,5 | 17,3                         | 15,7 | 2,4                              | 2,8  | -        | -0,6 | -1,8     | -2,5 |
| 10 | 1,2          | 1,5 | 2,5     | 2,3 | -0,1      | 1,5  | 0,7                   | 1,4 | 15,7                         | 15,3 | 2,4                              | 2,7  | -0,4     | -0,1 | -2,4     | -2,0 |
| 11 | 1,4          | 0,7 | 2,2     | 1,4 | 1,7       | 1,4  | 1,7                   | 1,0 | 15,0                         | 12,7 | 2,4                              | 1,8  | 0,1      | -0,5 | -1,7     | -2,5 |
| 12 | 0,8          | 0,2 | 1,1     | 1,6 | 1,6       | 1,0  | 1,5                   | 0,3 | 12,2                         | 9,8  | 1,8                              | 1,2  | -0,5     | -0,7 | -2,2     | -2,9 |
| 13 | 0,3          | 0,5 | 1,7     | 1,9 | 1,9       | 1,7  | 0,8                   | 1,4 | 10,0                         | 9,1  | 1,2                              | 1,3  | 0,1      | 0,5  | -2,6     | -2,1 |
| 14 | 1,4          | 1,4 | 2,1     | 0,6 | 2,6       | 3,2  | 2,7                   | 3,2 | 11,3                         | 7,9  | 1,8                              | 1,7  | 1,5      | 2,5  | -1,8     | -1,0 |

**15 SOCIEDADES NO FINANCIERAS:**  
Síntesis de la información recopilada por la Central de Balances

**15.17 Ratios significativas: R.4 Diferencia rentabilidad - coste financiero (R.1 - R.2)**  
Base de datos trimestral (CBT)

Ratios (a)

|        | Por sectores |         |           |           |                       |            |                              |                 |  |                          | Por tamaño |          |  |
|--------|--------------|---------|-----------|-----------|-----------------------|------------|------------------------------|-----------------|--|--------------------------|------------|----------|--|
|        | Total        | Energía | Industria | Servicios |                       |            |                              |                 | Actividades con cobertura reducida en CB | Grandes, públicas y dep. | Medianas   | Pequeñas |  |
|        |              |         |           | Total     | Comercio y hostelería | Transporte | Información y comunicaciones | Otros servicios |  |                          |            |          |  |
| 1      | 2            | 3       | 4         | 5         | 6                     | 7          | 8                            | 9               | 10                                       | 11                       | 12         |          |  |
| 10 //  | 1,7          | 1,2     | 2,0       | 1,9       | 1,8                   | -          | 23,1                         | 1,0             | 0,6                                      | 1,7                      | 3,5        | ...      |  |
| 10 /// | 2,4          | 2,1     | 0,7       | 2,9       | 3,3                   | 0,5        | 24,7                         | 2,0             | 0,4                                      | 2,4                      | 3,2        | ...      |  |
| 10 IV  | 2,2          | 1,6     | 1,1       | 2,9       | 4,2                   | -0,4       | 20,5                         | 2,4             | -2,4                                     | 2,2                      | -          | ...      |  |
| 11 /   | 0,8          | 1,4     | 1,1       | 0,5       | 5,1                   | -1,4       | 17,3                         | -0,9            | -1,3                                     | 0,8                      | -          | ...      |  |
| 11 //  | 1,0          | 0,6     | 0,9       | 1,2       | 0,5                   | -0,1       | 21,9                         | 0,2             | 1,4                                      | 1,0                      | 1,3        | ...      |  |
| 11 /// | 1,6          | 1,6     | 0,4       | 1,9       | 4,1                   | 0,4        | 22,0                         | 0,6             | 1,8                                      | 1,6                      | 3,2        | ...      |  |
| 11 IV  | 1,4          | 0,6     | 1,4       | 1,8       | 4,0                   | -1,8       | 15,5                         | 1,8             | 0,7                                      | 1,4                      | -0,8       | ...      |  |
| 12 /   | -            | 1,0     | 0,9       | -0,5      | 8,2                   | -1,9       | 17,7                         | -2,3            | -0,4                                     | -                        | -0,4       | ...      |  |
| 12 //  | -0,1         | 0,7     | 0,1       | -0,3      | 0,5                   | -0,9       | 19,0                         | -1,3            | -1,5                                     | -0,1                     | 1,7        | ...      |  |
| 12 /// | 1,1          | 0,9     | 4,0       | 0,9       | 5,7                   | 0,6        | 22,7                         | -1,0            | -0,8                                     | 1,1                      | 0,7        | ...      |  |
| 12 IV  | 1,4          | 2,0     | -0,8      | 1,6       | 1,2                   | 0,3        | 17,7                         | 1,1             | -2,5                                     | 1,4                      | -2,4       | ...      |  |
| 13 /   | -0,1         | 0,4     | -1,5      | -0,2      | 4,1                   | -1,9       | 17,9                         | -1,6            | 1,7                                      | -0,1                     | 0,9        | ...      |  |
| 13 //  | 0,1          | -0,1    | -1,9      | 0,4       | 2,1                   | 0,1        | 19,2                         | -1,1            | -1,7                                     | -                        | 2,6        | ...      |  |
| 13 /// | 0,6          | 0,1     | -0,5      | 1,0       | 4,4                   | 1,0        | 20,7                         | -0,8            | -2,9                                     | 0,6                      | 2,2        | ...      |  |
| 13 IV  | 1,6          | 2,4     | -1,6      | 1,7       | 8,9                   | -1,5       | 18,1                         | 0,6             | 0,4                                      | 1,6                      | 1,1        | ...      |  |
| 14 /   | -0,1         | 0,9     | -         | -0,4      | 2,8                   | -0,6       | 11,4                         | -2,0            | 0,9                                      | -0,1                     | -1,5       | ...      |  |
| 14 //  | 0,7          | 0,9     | 0,5       | 0,6       | 2,6                   | 0,9        | 11,5                         | -0,7            | -0,7                                     | 0,7                      | 2,4        | ...      |  |
| 14 /// | 1,0          | -0,2    | 2,0       | 1,4       | 6,1                   | 1,3        | 15,1                         | -0,2            | -3,9                                     | 1,0                      | 3,0        | ...      |  |
| 14 IV  | 1,3          | 0,9     | -4,0      | 2,1       | 5,5                   | -0,5       | 11,7                         | 1,8             | 1,0                                      | 1,3                      | -0,4       | ...      |  |
| 15 /   | 0,5          | -0,2    | 5,1       | 0,2       | 5,7                   | -0,5       | 12,4                         | -1,5            | 0,7                                      | 0,5                      | 1,4        | ...      |  |
| 15 //  | 1,4          | 0,4     | 6,7       | 1,1       | 5,8                   | 1,7        | 12,2                         | -0,6            | 2,7                                      | 1,3                      | 5,1        | ...      |  |
| 15 /// | 1,3          | 1,0     | 5,8       | 1,1       | 3,0                   | 1,6        | 14,8                         | -0,6            | -4,6                                     | 1,3                      | 4,1        | ...      |  |

Véanse notas al final del capítulo.



**15 SOCIEDADES NO FINANCIERAS:**  
**Síntesis de la información recopilada por la Central de Balances**

**15.18 Ratios significativas: R.4 Diferencia rentabilidad -  
 coste financiero (R.1 - R.2)**  
**Base de datos trimestral (CBT)**

Trimestres acumulados (a) Ratios

| Total | Por sectores |           |           |                       |            |                              |                 |  |                          | Por tamaño |          |     |
|-------|--------------|-----------|-----------|-----------------------|------------|------------------------------|-----------------|--|--------------------------|------------|----------|-----|
|       | Energía      | Industria | Servicios |                       |            |                              |                 | Actividades con cobertura reducida en CB | Grandes, públicas y dep. | Medianas   | Pequeñas |     |
|       |              |           | Total     | Comercio y hostelería | Transporte | Información y comunicaciones | Otros servicios |  |                          |            |          |     |
|       | 1            | 2         | 3         | 4                     | 5          | 6                            | 7               | 8  | 9                        | 10         | 11       | 12  |
| 01    | 3,1          | 3,8       | 5,5       | 2,1                   | 6,6        | -0,5                         | 10,0            | 0,5                                      | 7,6                      | 3,0        | 2,9      | ... |
| 02    | 4,4          | 6,5       | 5,2       | 3,5                   | 7,0        | 1,0                          | 15,5            | 1,7                                      | 6,9                      | 4,4        | 3,6      | ... |
| 03    | 4,2          | 4,6       | 5,9       | 3,6                   | 6,9        | 1,2                          | 20,9            | 1,4                                      | 8,4                      | 4,2        | 3,7      | ... |
| 04    | 4,4          | 4,2       | 7,6       | 3,7                   | 5,7        | 1,4                          | 21,6            | 1,5                                      | 8,5                      | 4,4        | 4,1      | ... |
| 05    | 5,4          | 5,2       | 7,8       | 4,8                   | 5,0        | 1,0                          | 21,9            | 3,5                                      | 10,0                     | 5,4        | 3,6      | ... |
| 06    | 5,5          | 5,5       | 6,8       | 5,1                   | 4,3        | 0,3                          | 31,5            | 4,0                                      | 7,7                      | 5,5        | 3,6      | ... |
| 07    | 4,4          | 4,1       | 5,9       | 4,3                   | 2,9        | 0,2                          | 34,1            | 2,9                                      | 3,9                      | 4,4        | 3,2      | ... |
| 08    | 2,4          | 3,2       | 1,2       | 2,7                   | 1,1        | -1,2                         | 20,0            | 2,2                                      | -1,1                     | 2,5        | -0,9     | ... |
| 09    | 2,8          | 3,2       | -0,1      | 3,3                   | 2,1        | -1,2                         | 22,3            | 3,2                                      | 0,7                      | 2,9        | -1,2     | ... |
| 10    | 3,1          | 2,6       | 1,9       | 3,6                   | 4,7        | -0,2                         | 22,7            | 3,1                                      | 0,5                      | 3,1        | 1,8      | ... |
| 11    | 2,2          | 1,6       | 2,0       | 2,6                   | 4,6        | -0,7                         | 19,4            | 2,2                                      | 2,0                      | 2,3        | 1,1      | ... |
| 12    | 1,9          | 2,5       | 2,0       | 1,8                   | 4,8        | -0,2                         | 19,5            | 1,0                                      | -0,7                     | 1,9        | 0,1      | ... |
| 13    | 2,1          | 2,7       | -0,2      | 2,3                   | 6,8        | -0,5                         | 19,3            | 1,3                                      | -                        | 2,1        | 1,8      | ... |
| 14    | 1,9          | 1,2       | 0,9       | 2,4                   | 6,4        | 0,3                          | 12,7            | 1,6                                      | -                        | 1,9        | 1,0      | ... |
| 13 IV | 2,1          | 2,7       | -0,2      | 2,3                   | 6,8        | -0,5                         | 19,3            | 1,3                                      | -                        | 2,1        | 1,8      | ... |
| 14 I  | -0,1         | 0,9       | -         | -0,4                  | 2,8        | -0,6                         | 11,4            | -2,0                                     | 0,9                      | -0,1       | -1,5     | ... |
| II    | 0,7          | 1,1       | 0,6       | 0,6                   | 2,7        | 0,2                          | 11,6            | -0,6                                     | 0,1                      | 0,7        | 0,5      | ... |
| III   | 0,9          | 0,8       | 1,2       | 1,0                   | 4,1        | 0,6                          | 12,6            | -0,3                                     | -0,9                     | 0,9        | 1,1      | ... |
| IV    | 1,9          | 1,2       | 0,9       | 2,4                   | 6,4        | 0,3                          | 12,7            | 1,6                                      | -                        | 1,9        | 1,0      | ... |
| 15 I  | 0,5          | -0,2      | 5,1       | 0,2                   | 5,7        | -0,5                         | 12,4            | -1,5                                     | 0,7                      | 0,5        | 1,4      | ... |
| II    | 1,2          | 0,5       | 6,1       | 0,9                   | 5,9        | 0,7                          | 12,4            | -0,6                                     | 1,8                      | 1,2        | 3,3      | ... |
| III   | 1,4          | 0,8       | 6,4       | 1,1                   | 5,3        | 1,0                          | 13,4            | -0,5                                     | 0,2                      | 1,4        | 3,5      | ... |

Véanse notas al final del capítulo.

**15 SOCIEDADES NO FINANCIERAS:**  
**Síntesis de la información recopilada por la central de Balances**

**15.19 Ratios significativas: R.5 Margen de explotación. (REB / INCN)**  
**Base de datos integrada (CBI)**

Ratios

| Total | Por sectores |      |           |      |                       |      |                              |     |                                  |      | Por tamaño |      |          |      |     |     |
|-------|--------------|------|-----------|------|-----------------------|------|------------------------------|-----|----------------------------------|------|------------|------|----------|------|-----|-----|
|       | Energía      |      | Industria |      | Comercio y hostelería |      | Información y comunicaciones |     | Grandes, públicas y dependientes |      | Medianas   |      | Pequeñas |      |     |     |
|       | t-1          | t    | t-1       | t    | t-1                   | t    | t-1                          | t   | t-1                              | t    | t-1        | t    | t-1      | t    | t-1 | t   |
| 1     | 2            | 3    | 4         | 5    | 6                     | 7    | 8                            | 9   | 10                               | 11   | 12         | 13   | 14       | 15   | 16  |     |
| 98    | 12,1         | 12,2 | 32,3      | 34,9 | 9,9                   | 10,1 | 5,1                          | 5,6 | 36,5                             | 35,4 | 14,0       | 14,0 | 9,8      | 10,0 | 7,6 | 8,0 |
| 99    | 12,3         | 11,7 | 34,6      | 34,0 | 10,1                  | 9,3  | 5,7                          | 5,9 | 32,8                             | 29,2 | 14,4       | 13,2 | 10,0     | 10,3 | 8,0 | 8,4 |
| 00    | 11,6         | 10,8 | 34,0      | 25,5 | 9,7                   | 9,5  | 5,8                          | 5,3 | 30,4                             | 26,1 | 13,4       | 12,1 | 10,0     | 9,4  | 8,2 | 8,1 |
| 01    | 10,8         | 10,8 | 24,0      | 22,2 | 9,4                   | 8,6  | 5,3                          | 5,4 | 26,6                             | 30,7 | 12,1       | 12,2 | 9,6      | 9,5  | 8,2 | 8,2 |
| 02    | 10,6         | 10,7 | 22,4      | 21,6 | 8,5                   | 8,1  | 5,4                          | 5,6 | 29,8                             | 31,7 | 12,0       | 12,3 | 9,3      | 9,3  | 8,2 | 8,1 |
| 03    | 10,3         | 10,6 | 21,8      | 21,3 | 8,3                   | 8,6  | 5,3                          | 5,3 | 30,7                             | 32,4 | 11,8       | 12,2 | 9,3      | 9,3  | 8,1 | 8,0 |
| 04    | 10,5         | 10,6 | 21,3      | 19,7 | 8,8                   | 9,2  | 5,4                          | 5,3 | 31,5                             | 32,0 | 12,0       | 12,2 | 9,1      | 9,1  | 8,1 | 8,0 |
| 05    | 10,5         | 9,9  | 20,0      | 15,4 | 9,2                   | 8,7  | 5,3                          | 5,1 | 31,7                             | 30,8 | 12,2       | 11,2 | 9,0      | 8,7  | 8,0 | 7,9 |
| 06    | 9,9          | 10,0 | 15,7      | 16,5 | 8,7                   | 8,5  | 5,0                          | 5,1 | 29,9                             | 29,2 | 11,1       | 11,1 | 8,6      | 8,5  | 8,0 | 8,3 |
| 07    | 10,1         | 10,1 | 16,4      | 17,5 | 8,6                   | 8,8  | 5,1                          | 5,3 | 28,3                             | 29,2 | 11,1       | 11,1 | 8,7      | 8,6  | 8,4 | 8,6 |
| 08    | 10,3         | 9,0  | 18,1      | 15,1 | 8,8                   | 7,0  | 5,6                          | 4,9 | 28,7                             | 28,6 | 11,2       | 9,9  | 8,8      | 7,5  | 8,4 | 6,9 |
| 09    | 9,0          | 8,7  | 15,3      | 16,1 | 7,2                   | 6,1  | 4,8                          | 4,5 | 28,0                             | 27,6 | 9,8        | 9,9  | 7,7      | 7,1  | 7,4 | 6,5 |
| 10    | 8,9          | 8,6  | 16,4      | 15,5 | 6,2                   | 6,9  | 4,5                          | 4,4 | 26,7                             | 25,2 | 9,9        | 9,8  | 7,4      | 7,1  | 6,8 | 6,0 |
| 11    | 8,7          | 8,0  | 15,8      | 13,9 | 7,1                   | 6,1  | 4,6                          | 4,2 | 24,4                             | 22,8 | 9,9        | 9,2  | 7,5      | 6,9  | 6,3 | 5,2 |
| 12    | 8,1          | 7,5  | 13,5      | 12,6 | 6,3                   | 5,6  | 4,5                          | 3,9 | 22,2                             | 20,8 | 9,1        | 8,7  | 7,0      | 6,6  | 5,6 | 4,7 |
| 13    | 7,7          | 7,5  | 12,6      | 12,5 | 5,7                   | 5,6  | 4,1                          | 4,2 | 21,5                             | 21,0 | 8,7        | 8,4  | 6,4      | 6,4  | 5,0 | 5,1 |
| 14    | 8,1          | 8,0  | 12,0      | 12,0 | 5,6                   | 5,9  | 4,2                          | 4,0 | 24,7                             | 22,0 | 8,6        | 8,3  | 6,5      | 6,9  | 5,4 | 6,1 |

**15 SOCIEDADES NO FINANCIERAS:**  
Síntesis de la información recopilada por la Central de Balances

**15.20 Ratios significativas: R.5 Margen de explotación. (REB / INCN)**  
Base de datos trimestral (CBT)

Ratios

|             | Por sectores |         |           |           |                       |            |                              |                 |  | Por tamaño               |          |          |  |
|-------------|--------------|---------|-----------|-----------|-----------------------|------------|------------------------------|-----------------|--|--------------------------|----------|----------|--|
|             | Total        | Energía | Industria | Servicios |                       |            |                              |                 | Actividades con cobertura reducida en CB | Grandes, públicas y dep. | Medianas | Pequeñas |  |
|             |              |         |           | Total     | Comercio y hostelería | Transporte | Información y comunicaciones | Otros servicios |  |                          |          |          |  |
| 1           | 2            | 3       | 4         | 5         | 6                     | 7          | 8                            | 9               | 10                                       | 11                       | 12       |          |  |
| <b>10</b> / | 13,0         | 17,0    | 6,9       | 15,0      | 4,6                   | 26,2       | 35,0                         | 10,3            | 6,0                                      | 13,0                     | 10,1     | ...      |  |
| //          | 13,1         | 17,0    | 5,1       | 15,9      | 5,2                   | 27,9       | 36,8                         | 9,5             | 6,6                                      | 13,2                     | 10,3     | ...      |  |
| ///         | 11,2         | 14,4    | 4,8       | 14,1      | 5,4                   | 24,3       | 34,7                         | -17,8           | 1,3                                      | 11,3                     | 7,1      | ...      |  |
| <b>11</b> / | 11,8         | 15,1    | 5,5       | 14,3      | 6,3                   | 20,3       | 30,6                         | 16,3            | 5,8                                      | 11,9                     | 5,3      | ...      |  |
| //          | 10,8         | 12,8    | 4,5       | 14,1      | 3,8                   | 25,9       | 32,7                         | 3,2             | 7,6                                      | 10,8                     | 7,8      | ...      |  |
| ///         | 11,8         | 13,8    | 4,0       | 15,8      | 5,4                   | 28,6       | 33,4                         | 11,5            | 8,4                                      | 11,8                     | 9,6      | ...      |  |
| IV          | 10,3         | 11,6    | 4,2       | 13,5      | 5,6                   | 21,5       | 29,6                         | 1,4             | 10,1                                     | 10,4                     | 5,6      | ...      |  |
| <b>12</b> / | 10,2         | 12,4    | 4,0       | 13,1      | 6,9                   | 18,0       | 28,9                         | 10,9            | 7,6                                      | 10,3                     | 6,3      | ...      |  |
| //          | 9,5          | 12,4    | 2,5       | 12,8      | 4,0                   | 22,7       | 29,0                         | 7,3             | 9,4                                      | 9,5                      | 8,4      | ...      |  |
| ///         | 11,4         | 12,9    | 4,8       | 15,6      | 6,2                   | 30,1       | 33,4                         | 10,4            | 6,9                                      | 11,5                     | 8,2      | ...      |  |
| IV          | 9,8          | 11,7    | 3,5       | 13,0      | 3,4                   | 26,9       | 31,3                         | 3,9             | 12,2                                     | 9,8                      | 6,2      | ...      |  |
| <b>13</b> / | 10,0         | 12,6    | 3,4       | 13,1      | 6,0                   | 16,2       | 31,1                         | 23,8            | 10,6                                     | 10,0                     | 6,6      | ...      |  |
| //          | 10,2         | 13,3    | 2,5       | 14,4      | 5,3                   | 27,0       | 31,1                         | 20,6            | 10,2                                     | 10,2                     | 8,5      | ...      |  |
| ///         | 10,5         | 11,3    | 3,7       | 14,8      | 5,8                   | 31,7       | 33,1                         | 17,2            | 4,4                                      | 10,5                     | 9,0      | ...      |  |
| IV          | 9,3          | 11,5    | 1,8       | 12,5      | 6,5                   | 20,0       | 29,8                         | 8,5             | 10,7                                     | 9,4                      | 7,4      | ...      |  |
| <b>14</b> / | 10,1         | 14,5    | 3,7       | 11,9      | 5,3                   | 24,3       | 29,3                         | 3,0             | 7,0                                      | 10,1                     | 8,1      | ...      |  |
| //          | 10,5         | 14,9    | 3,6       | 13,1      | 5,1                   | 32,0       | 29,1                         | 3,9             | 8,1                                      | 10,5                     | 14,4     | ...      |  |
| ///         | 9,9          | 10,2    | 3,7       | 14,1      | 6,6                   | 33,4       | 28,9                         | 6,7             | 6,7                                      | 9,9                      | 11,2     | ...      |  |
| IV          | 7,9          | 11,5    | 0,1       | 10,2      | 4,7                   | 23,5       | 24,7                         | -1,1            | 10,3                                     | 7,9                      | 7,3      | ...      |  |
| <b>15</b> / | 10,3         | 11,7    | 6,9       | 11,6      | 6,4                   | 23,4       | 25,6                         | 0,8             | 7,4                                      | 10,3                     | 7,5      | ...      |  |
| //          | 11,3         | 12,8    | 7,3       | 13,4      | 6,1                   | 33,9       | 24,9                         | 6,6             | 7,0                                      | 11,3                     | 11,9     | ...      |  |
| ///         | 10,9         | 13,1    | 6,4       | 13,2      | 4,9                   | 32,3       | 26,1                         | 0,9             | -5,0                                     | 10,9                     | 12,1     | ...      |  |

**15 SOCIEDADES NO FINANCIERAS:**  
Síntesis de la información recopilada por la Central de Balances

**15.21 Ratios significativas: R.5 Margen de explotación. (REB / INCN)**  
Base de datos trimestral (CBT)

Ratios

Trimestres acumulados (a)

|               | Por sectores |         |           |           |                       |            |                              |                 |  | Por tamaño               |          |          |  |
|---------------|--------------|---------|-----------|-----------|-----------------------|------------|------------------------------|-----------------|--|--------------------------|----------|----------|--|
|               | Total        | Energía | Industria | Servicios |                       |            |                              |                 | Actividades con cobertura reducida en CB | Grandes, públicas y dep. | Medianas | Pequeñas |  |
|               |              |         |           | Total     | Comercio y hostelería | Transporte | Información y comunicaciones | Otros servicios |  |                          |          |          |  |
| 1             | 2            | 3       | 4         | 5         | 6                     | 7          | 8                            | 9               | 10                                       | 11                       | 12       |          |  |
| <b>01</b>     | 16,8         | 27,2    | 10,6      | 18,3      | 6,2                   | 25,4       | 41,7                         | 4,8             | 9,2                                      | 17,0                     | 11,2     | ...      |  |
| <b>02</b>     | 16,8         | 25,6    | 9,9       | 18,6      | 6,2                   | 26,2       | 42,2                         | 6,3             | 10,8                                     | 17,0                     | 11,5     | ...      |  |
| <b>03</b>     | 16,4         | 25,7    | 9,7       | 18,1      | 6,2                   | 22,7       | 43,3                         | 24,1            | 12,0                                     | 16,6                     | 11,1     | ...      |  |
| <b>04</b>     | 15,8         | 22,8    | 9,8       | 18,1      | 5,9                   | 25,4       | 41,9                         | 15,2            | 13,7                                     | 16,0                     | 11,6     | ...      |  |
| <b>05</b>     | 14,4         | 17,4    | 9,3       | 17,3      | 5,5                   | 23,1       | 39,8                         | 5,9             | 10,9                                     | 14,5                     | 10,2     | ...      |  |
| <b>06</b>     | 13,6         | 16,7    | 8,4       | 16,3      | 5,4                   | 22,6       | 43,4                         | -3,0            | 11,6                                     | 13,6                     | 10,5     | ...      |  |
| <b>07</b>     | 14,1         | 19,0    | 8,1       | 17,1      | 5,3                   | 27,3       | 45,4                         | 7,4             | 11,1                                     | 14,1                     | 10,5     | ...      |  |
| <b>08</b>     | 13,1         | 20,1    | 5,5       | 16,4      | 4,6                   | 22,0       | 41,4                         | 3,6             | 7,0                                      | 13,2                     | 7,3      | ...      |  |
| <b>09</b>     | 12,9         | 19,0    | 3,2       | 15,3      | 4,9                   | 20,7       | 39,1                         | 8,0             | 8,0                                      | 13,0                     | 6,9      | ...      |  |
| <b>10</b>     | 12,6         | 16,5    | 5,4       | 15,1      | 5,5                   | 25,0       | 35,5                         | 4,1             | 5,1                                      | 12,7                     | 8,5      | ...      |  |
| <b>11</b>     | 11,2         | 13,3    | 4,6       | 14,4      | 5,3                   | 24,3       | 31,6                         | 7,9             | 8,0                                      | 11,2                     | 7,1      | ...      |  |
| <b>12</b>     | 10,2         | 12,3    | 3,7       | 13,7      | 5,2                   | 24,6       | 30,6                         | 8,2             | 9,0                                      | 10,3                     | 7,3      | ...      |  |
| <b>13</b>     | 10,0         | 12,2    | 2,9       | 13,7      | 5,9                   | 24,0       | 31,3                         | 17,5            | 9,1                                      | 10,0                     | 7,8      | ...      |  |
| <b>14</b>     | 9,6          | 12,6    | 2,8       | 12,3      | 5,4                   | 28,5       | 28,0                         | 3,2             | 8,2                                      | 9,6                      | 10,3     | ...      |  |
| <b>13</b> /IV | 10,0         | 12,2    | 2,9       | 13,7      | 5,9                   | 24,0       | 31,3                         | 17,5            | 9,1                                      | 10,0                     | 7,8      | ...      |  |
| <b>14</b> /   | 10,1         | 14,5    | 3,7       | 11,9      | 5,3                   | 24,3       | 29,3                         | 3,0             | 7,0                                      | 10,1                     | 8,1      | ...      |  |
| //            | 10,3         | 14,7    | 3,6       | 12,5      | 5,2                   | 28,4       | 29,2                         | 3,5             | 7,6                                      | 10,3                     | 11,3     | ...      |  |
| ///           | 10,2         | 13,0    | 3,7       | 13,1      | 5,7                   | 30,2       | 29,1                         | 4,6             | 7,3                                      | 10,2                     | 11,3     | ...      |  |
| IV            | 9,6          | 12,6    | 2,8       | 12,3      | 5,4                   | 28,5       | 28,0                         | 3,2             | 8,2                                      | 9,6                      | 10,3     | ...      |  |
| <b>15</b> /   | 10,3         | 11,7    | 6,9       | 11,6      | 6,4                   | 23,4       | 25,6                         | 0,8             | 7,4                                      | 10,3                     | 7,5      | ...      |  |
| //            | 10,8         | 12,2    | 7,1       | 12,5      | 6,3                   | 29,0       | 25,2                         | 3,8             | 7,2                                      | 10,8                     | 9,8      | ...      |  |
| ///           | 10,8         | 12,5    | 6,9       | 12,7      | 5,9                   | 30,1       | 25,5                         | 3,1             | 4,4                                      | 10,8                     | 10,4     | ...      |  |

Véanse notas al final del capítulo.

**15 SOCIEDADES NO FINANCIERAS:**  
Síntesis de la información recopilada por la Central de Balances

**15.22 Ratios significativas: E.1 Endeudamiento, RAC/AN.**  
(precios corrientes; saldo final)  
Base de datos integrada (CBI)

Ratios

|           | Por sectores |      |         |      |           |      |                       |      |                              |      | Por tamaño                       |      |          |      |          |      |
|-----------|--------------|------|---------|------|-----------|------|-----------------------|------|------------------------------|------|----------------------------------|------|----------|------|----------|------|
|           | Total        |      | Energía |      | Industria |      | Comercio y hostelería |      | Información y comunicaciones |      | Grandes, públicas y dependientes |      | Medianas |      | Pequeñas |      |
|           | 1 t-1        | 2 t  | 3 t-1   | 4 t  | 5 t-1     | 6 t  | 7 t-1                 | 8 t  | 9 t-1                        | 10 t | 11 t-1                           | 12 t | 13 t-1   | 14 t | 15 t-1   | 16 t |
| <b>98</b> | 32,6         | 34,4 | 30,6    | 34,1 | 28,0      | 27,8 | 33,0                  | 31,4 | 42,8                         | 40,6 | 32,4                             | 34,8 | 37,3     | 37,4 | 30,3     | 29,5 |
| <b>99</b> | 34,7         | 39,0 | 34,3    | 40,1 | 27,7      | 28,0 | 30,8                  | 30,5 | 42,7                         | 53,9 | 35,1                             | 40,3 | 37,5     | 38,4 | 30,9     | 30,6 |
| <b>00</b> | 39,6         | 41,7 | 41,2    | 44,6 | 29,6      | 31,1 | 32,2                  | 33,0 | 51,9                         | 51,8 | 40,8                             | 43,3 | 39,0     | 39,5 | 32,2     | 31,6 |
| <b>01</b> | 42,6         | 43,4 | 45,2    | 46,1 | 32,9      | 33,2 | 35,0                  | 34,4 | 64,8                         | 65,2 | 44,4                             | 45,5 | 39,8     | 39,0 | 32,8     | 31,8 |
| <b>02</b> | 43,8         | 44,6 | 42,0    | 41,4 | 34,3      | 35,4 | 34,7                  | 33,0 | 65,3                         | 69,2 | 46,0                             | 47,4 | 39,1     | 38,7 | 32,9     | 32,3 |
| <b>03</b> | 44,6         | 43,2 | 41,9    | 39,5 | 35,0      | 34,5 | 34,7                  | 32,7 | 69,4                         | 64,4 | 47,4                             | 45,9 | 40,2     | 38,5 | 33,4     | 33,5 |
| <b>04</b> | 43,6         | 42,7 | 40,2    | 39,1 | 34,4      | 34,3 | 34,2                  | 31,9 | 67,2                         | 60,5 | 46,1                             | 45,1 | 40,1     | 39,2 | 34,5     | 34,4 |
| <b>05</b> | 42,6         | 42,0 | 39,5    | 40,8 | 35,7      | 36,7 | 34,4                  | 33,0 | 62,0                         | 54,2 | 45,1                             | 45,1 | 36,7     | 35,4 | 34,4     | 36,5 |
| <b>06</b> | 42,5         | 43,6 | 40,6    | 41,1 | 37,2      | 37,2 | 33,7                  | 33,1 | 54,5                         | 55,5 | 45,3                             | 47,6 | 36,0     | 35,4 | 36,9     | 35,3 |
| <b>07</b> | 44,0         | 43,5 | 41,4    | 38,4 | 37,6      | 39,3 | 34,1                  | 32,7 | 55,2                         | 55,2 | 47,8                             | 47,8 | 36,2     | 35,5 | 35,7     | 35,2 |
| <b>08</b> | 43,3         | 44,9 | 37,7    | 39,8 | 38,4      | 39,5 | 32,3                  | 34,3 | 53,3                         | 59,0 | 46,4                             | 48,0 | 39,5     | 38,9 | 34,4     | 36,4 |
| <b>09</b> | 44,3         | 43,8 | 40,5    | 42,9 | 39,3      | 40,2 | 36,4                  | 36,1 | 57,3                         | 52,0 | 47,9                             | 47,3 | 38,4     | 37,6 | 35,2     | 35,4 |
| <b>10</b> | 44,7         | 44,5 | 43,2    | 42,4 | 39,4      | 38,4 | 35,7                  | 36,1 | 51,3                         | 46,7 | 48,2                             | 48,0 | 41,3     | 42,0 | 34,1     | 33,7 |
| <b>11</b> | 45,6         | 45,7 | 42,7    | 40,9 | 38,9      | 39,3 | 36,6                  | 37,5 | 49,5                         | 41,9 | 49,6                             | 49,9 | 43,7     | 44,4 | 33,1     | 32,7 |
| <b>12</b> | 44,9         | 44,5 | 40,8    | 39,6 | 39,1      | 39,4 | 37,2                  | 37,3 | 41,8                         | 40,1 | 48,7                             | 48,4 | 42,5     | 42,9 | 31,9     | 31,5 |
| <b>13</b> | 44,1         | 43,6 | 39,8    | 37,9 | 38,9      | 39,1 | 36,4                  | 36,5 | 40,6                         | 40,4 | 48,2                             | 47,7 | 38,8     | 37,9 | 30,6     | 30,0 |
| <b>14</b> | 44,0         | 42,8 | 35,9    | 34,6 | 41,7      | 40,5 | 35,8                  | 36,5 | 37,6                         | 43,5 | 46,2                             | 44,9 | 36,6     | 35,3 | 27,4     | 26,8 |

**15 SOCIEDADES NO FINANCIERAS:**  
Síntesis de la información recopilada por la Central de Balances

**15.23 Ratios significativas: E.1 Endeudamiento, RAC/AN.**  
(precios corrientes; saldo final)  
Base de datos trimestral (CBT)

Ratios (a)

|             | Por sectores |      |         |      |           |      |                       |      |                              |      | Por tamaño                       |      |
|-------------|--------------|------|---------|------|-----------|------|-----------------------|------|------------------------------|------|----------------------------------|------|
|             | Total        |      | Energía |      | Industria |      | Comercio y hostelería |      | Información y comunicaciones |      | Grandes, públicas y dependientes |      |
|             | 1 t-1        | 2 t  | 3 t-1   | 4 t  | 5 t-1     | 6 t  | 7 t-1                 | 8 t  | 9 t-1                        | 10 t | 11 t-1                           | 12 t |
| <b>01</b>   | 44,4         | 46,3 | 42,9    | 45,4 | 30,6      | 29,8 | 24,6                  | 27,3 | 68,3                         | 68,8 | 44,9                             | 46,6 |
| <b>02</b>   | 47,4         | 49,3 | 40,5    | 42,1 | 30,8      | 32,5 | 27,6                  | 26,5 | 68,3                         | 81,0 | 47,8                             | 49,8 |
| <b>03</b>   | 49,3         | 46,9 | 42,3    | 40,5 | 32,0      | 33,9 | 28,9                  | 24,8 | 81,4                         | 68,5 | 49,8                             | 47,5 |
| <b>04</b>   | 46,9         | 46,2 | 40,5    | 39,7 | 35,5      | 33,1 | 25,7                  | 25,1 | 71,6                         | 61,4 | 47,4                             | 46,7 |
| <b>05</b>   | 46,8         | 46,8 | 39,1    | 41,2 | 34,8      | 40,0 | 26,3                  | 25,2 | 65,1                         | 59,3 | 47,3                             | 47,3 |
| <b>06</b>   | 47,0         | 49,2 | 42,4    | 41,9 | 41,7      | 42,9 | 24,4                  | 24,6 | 55,2                         | 52,3 | 47,5                             | 49,7 |
| <b>07</b>   | 49,3         | 49,8 | 41,5    | 40,2 | 42,6      | 48,3 | 24,1                  | 26,3 | 53,0                         | 46,8 | 49,6                             | 50,0 |
| <b>08</b>   | 51,0         | 48,2 | 38,9    | 38,5 | 50,4      | 48,6 | 25,1                  | 25,1 | 54,1                         | 55,4 | 51,1                             | 48,3 |
| <b>09</b>   | 47,2         | 47,0 | 38,2    | 41,4 | 48,2      | 48,0 | 26,7                  | 29,1 | 54,2                         | 45,0 | 47,3                             | 47,2 |
| <b>10</b>   | 47,0         | 47,1 | 42,2    | 43,0 | 48,6      | 44,8 | 28,7                  | 28,8 | 43,0                         | 42,8 | 47,1                             | 47,2 |
| <b>11</b>   | 47,0         | 48,0 | 42,3    | 40,5 | 43,8      | 44,3 | 28,4                  | 30,5 | 44,2                         | 33,0 | 47,1                             | 48,1 |
| <b>12</b>   | 47,9         | 47,1 | 37,7    | 36,0 | 43,4      | 42,0 | 32,6                  | 34,7 | 32,9                         | 28,5 | 48,0                             | 47,2 |
| <b>13</b>   | 46,7         | 46,4 | 36,2    | 36,1 | 40,7      | 40,1 | 34,2                  | 35,8 | 33,9                         | 34,5 | 46,7                             | 46,4 |
| <b>14</b>   | 45,4         | 43,5 | 36,2    | 33,5 | 46,2      | 43,8 | 33,6                  | 34,9 | 27,3                         | 32,3 | 45,5                             | 43,6 |
| <b>15 /</b> | 43,5         | 43,7 | 33,4    | 33,3 | 43,7      | 43,4 | 34,8                  | 36,3 | 32,7                         | 32,1 | 43,5                             | 43,7 |
| <b>II</b>   | 43,7         | 42,4 | 33,5    | 33,1 | 43,2      | 42,3 | 35,1                  | 35,9 | 32,8                         | 32,7 | 43,8                             | 42,5 |
| <b>III</b>  | 41,9         | 41,8 | 31,6    | 31,7 | 46,0      | 44,9 | 32,8                  | 31,2 | 31,2                         | 30,9 | 41,9                             | 41,8 |

Véanse notas al final del capítulo.

**15 SOCIEDADES NO FINANCIERAS:**  
Síntesis de la información recopilada por la Central de Balances

**15.24 Ratios significativas: E.2 Endeudamiento, RAC/(REB+Ingresos financieros) (saldo final)**  
Base de datos integrada (CBI)

Ratios

|           | Total |       | Por sectores |       |           |       |                       |       |                              |       | Por tamaño                       |       |          |       |          |       |
|-----------|-------|-------|--------------|-------|-----------|-------|-----------------------|-------|------------------------------|-------|----------------------------------|-------|----------|-------|----------|-------|
|           |       |       | Energía      |       | Industria |       | Comercio y hostelería |       | Información y comunicaciones |       | Grandes, públicas y dependientes |       | Medianas |       | Pequeñas |       |
|           | 1 t-1 | 2 t   | 3 t-1        | 4 t   | 5 t-1     | 6 t   | 7 t-1                 | 8 t   | 9 t-1                        | 10 t  | 11 t-1                           | 12 t  | 13 t-1   | 14 t  | 15 t-1   | 16 t  |
| <b>98</b> | 235,9 | 250,1 | 269,3        | 294,1 | 151,7     | 151,7 | 230,1                 | 206,8 | 174,0                        | 163,1 | 228,7                            | 248,9 | 221,4    | 227,2 | 291,7    | 272,7 |
| <b>99</b> | 253,7 | 329,7 | 297,5        | 390,4 | 152,6     | 170,0 | 207,3                 | 203,1 | 175,2                        | 357,0 | 249,0                            | 351,6 | 229,4    | 240,0 | 291,1    | 288,5 |
| <b>00</b> | 336,7 | 398,9 | 392,2        | 510,1 | 175,6     | 181,8 | 219,1                 | 242,3 | 202,1                        | 276,0 | 357,2                            | 436,6 | 240,9    | 268,9 | 302,4    | 306,0 |
| <b>01</b> | 401,9 | 426,3 | 461,9        | 533,8 | 191,1     | 225,5 | 262,1                 | 258,9 | 317,8                        | 288,5 | 441,5                            | 472,7 | 258,0    | 264,8 | 318,8    | 317,4 |
| <b>02</b> | 431,2 | 445,7 | 395,9        | 380,0 | 235,9     | 272,6 | 261,2                 | 251,8 | 294,9                        | 273,0 | 483,5                            | 497,6 | 252,4    | 265,2 | 333,5    | 348,9 |
| <b>03</b> | 445,6 | 424,7 | 391,5        | 385,3 | 264,5     | 256,7 | 268,3                 | 265,0 | 278,2                        | 227,7 | 498,2                            | 460,7 | 273,0    | 268,6 | 364,3    | 385,6 |
| <b>04</b> | 429,1 | 413,9 | 396,0        | 416,3 | 252,0     | 240,6 | 273,3                 | 267,9 | 220,5                        | 180,3 | 460,2                            | 431,8 | 279,4    | 285,6 | 401,5    | 413,8 |
| <b>05</b> | 355,1 | 373,4 | 371,9        | 380,8 | 239,4     | 259,2 | 275,8                 | 285,2 | 169,4                        | 151,4 | 341,8                            | 360,6 | 275,9    | 283,8 | 430,9    | 456,1 |
| <b>06</b> | 377,3 | 416,3 | 372,7        | 370,4 | 260,2     | 269,7 | 291,7                 | 293,9 | 168,8                        | 163,9 | 363,3                            | 421,2 | 286,2    | 292,5 | 459,3    | 454,3 |
| <b>07</b> | 421,4 | 430,2 | 376,8        | 423,6 | 265,2     | 284,7 | 291,1                 | 290,2 | 164,1                        | 152,0 | 425,9                            | 435,0 | 281,7    | 296,0 | 471,1    | 476,7 |
| <b>08</b> | 412,1 | 488,5 | 400,1        | 433,7 | 275,9     | 364,6 | 256,8                 | 340,8 | 156,8                        | 162,1 | 414,8                            | 479,3 | 335,6    | 411,7 | 406,9    | 542,3 |
| <b>09</b> | 503,6 | 608,0 | 440,7        | 542,0 | 367,4     | 516,2 | 369,3                 | 431,8 | 153,0                        | 156,9 | 485,4                            | 565,7 | 396,2    | 469,8 | 593,6    | 780,9 |
| <b>10</b> | 642,1 | 643,5 | 558,7        | 526,6 | 505,9     | 442,0 | 424,3                 | 416,0 | 152,5                        | 146,0 | 613,0                            | 607,8 | 526,5    | 556,6 | 744,1    | 849,2 |
| <b>11</b> | 655,9 | 686,3 | 524,7        | 536,8 | 437,8     | 450,2 | 406,8                 | 432,0 | 159,1                        | 144,2 | 633,8                            | 648,4 | 571,6    | 615,8 | 779,9    | 908,5 |
| <b>12</b> | 649,6 | 665,9 | 555,2        | 489,3 | 428,8     | 442,0 | 413,9                 | 460,7 | 147,6                        | 156,4 | 625,5                            | 626,5 | 535,2    | 562,9 | 801,7    | 951,6 |
| <b>13</b> | 651,2 | 637,3 | 490,1        | 463,2 | 395,3     | 425,5 | 431,2                 | 420,7 | 157,9                        | 168,5 | 628,0                            | 615,6 | 471,1    | 458,6 | 847,0    | 829,1 |
| <b>14</b> | 571,0 | 598,4 | 443,0        | 516,3 | 422,1     | 380,5 | 365,5                 | 372,1 | 137,4                        | 198,0 | 565,9                            | 603,8 | 401,1    | 358,3 | 669,6    | 580,0 |

**15 SOCIEDADES NO FINANCIERAS:**  
Síntesis de la información recopilada por la Central de Balances

**15.25 Ratios significativas: E.2 Endeudamiento, RAC/(REB+Ingresos financieros) (saldo final)**  
Base de datos trimestral (CBT)

Ratios (a)

|             | Total |       | Por sectores |       |           |       |                       |       |                              |       | Por tamaño                       |       |
|-------------|-------|-------|--------------|-------|-----------|-------|-----------------------|-------|------------------------------|-------|----------------------------------|-------|
|             |       |       | Energía      |       | Industria |       | Comercio y hostelería |       | Información y comunicaciones |       | Grandes, públicas y dependientes |       |
|             | 1 t-1 | 2 t   | 3 t-1        | 4 t   | 5 t-1     | 6 t   | 7 t-1                 | 8 t   | 9 t-1                        | 10 t  | 11 t-1                           | 12 t  |
| <b>01</b>   | 475,5 | 511,1 | 484,8        | 602,2 | 155,8     | 192,0 | 156,8                 | 170,8 | 268,2                        | 248,9 | 486,3                            | 522,4 |
| <b>02</b>   | 514,1 | 528,3 | 374,1        | 379,1 | 200,4     | 249,5 | 176,7                 | 162,1 | 234,1                        | 220,5 | 526,0                            | 541,7 |
| <b>03</b>   | 531,9 | 478,7 | 381,4        | 371,3 | 248,5     | 242,3 | 184,5                 | 164,1 | 220,8                        | 155,4 | 544,7                            | 489,2 |
| <b>04</b>   | 499,0 | 487,9 | 373,5        | 411,0 | 259,4     | 218,4 | 174,0                 | 186,1 | 187,2                        | 158,9 | 509,8                            | 499,0 |
| <b>05</b>   | 491,4 | 502,0 | 401,0        | 409,1 | 236,3     | 279,6 | 194,0                 | 208,9 | 166,5                        | 142,0 | 501,9                            | 510,8 |
| <b>06</b>   | 525,9 | 491,2 | 423,5        | 376,0 | 306,6     | 321,5 | 200,1                 | 219,9 | 121,8                        | 69,5  | 534,8                            | 498,4 |
| <b>07</b>   | 498,3 | 499,3 | 370,7        | 424,4 | 318,7     | 403,8 | 211,5                 | 248,3 | 70,1                         | 55,9  | 502,6                            | 503,1 |
| <b>08</b>   | 524,2 | 571,2 | 397,1        | 437,5 | 438,9     | 597,1 | 215,3                 | 234,4 | 123,7                        | 118,6 | 526,6                            | 565,0 |
| <b>09</b>   | 571,6 | 660,1 | 440,1        | 500,7 | 585,0     | 880,1 | 218,9                 | 280,8 | 113,9                        | 115,2 | 564,9                            | 635,6 |
| <b>10</b>   | 662,4 | 650,4 | 520,1        | 527,7 | 1 042,2   | 690,1 | 272,9                 | 240,8 | 105,2                        | 111,4 | 637,9                            | 647,5 |
| <b>11</b>   | 648,6 | 643,2 | 552,7        | 547,5 | 612,0     | 560,7 | 240,3                 | 248,4 | 120,0                        | 85,8  | 644,4                            | 637,5 |
| <b>12</b>   | 631,8 | 645,4 | 514,3        | 434,1 | 525,5     | 558,7 | 253,9                 | 281,5 | 83,8                         | 79,8  | 626,6                            | 643,1 |
| <b>13</b>   | 612,0 | 594,8 | 440,4        | 431,4 | 489,6     | 626,8 | 251,5                 | 256,3 | 108,8                        | 117,3 | 609,0                            | 592,6 |
| <b>14</b>   | 583,8 | 624,8 | 431,6        | 487,3 | 536,8     | 555,8 | 254,0                 | 277,2 | 87,3                         | 115,2 | 572,1                            | 621,9 |
| <b>15 /</b> | 619,5 | 624,7 | 488,7        | 509,9 | 538,1     | 490,3 | 269,9                 | 281,4 | 117,5                        | 107,0 | 620,1                            | 625,8 |
| <b>II</b>   | 623,4 | 612,2 | 510,4        | 509,6 | 489,4     | 412,1 | 252,9                 | 246,9 | 107,0                        | 107,9 | 624,4                            | 613,0 |
| <b>III</b>  | 639,2 | 632,0 | 490,0        | 485,0 | 433,0     | 385,0 | 304,4                 | 307,5 | 100,3                        | 102,4 | 640,1                            | 633,0 |

Véanse notas al final del capítulo.

**15 SOCIEDADES NO FINANCIERAS:**  
Síntesis de la información recopilada por la Central de Balances

**15.26 Ratios significativas: Carga financiera por intereses. Intereses por financiación recibida/(REB+Ingresos financieros)**  
Base de datos integrada (CBI)

Ratios

|           | Total |      | Por sectores |      |           |      |                       |      |                              |      | Por tamaño                       |      |          |      |          |      |
|-----------|-------|------|--------------|------|-----------|------|-----------------------|------|------------------------------|------|----------------------------------|------|----------|------|----------|------|
|           |       |      | Energía      |      | Industria |      | Comercio y hostelería |      | Información y comunicaciones |      | Grandes, públicas y dependientes |      | Medianas |      | Pequeñas |      |
|           | 1 t-1 | 2 t  | 3 t-1        | 4 t  | 5 t-1     | 6 t  | 7 t-1                 | 8 t  | 9 t-1                        | 10 t | 11 t-1                           | 12 t | 13 t-1   | 14 t | 15 t-1   | 16 t |
| <b>98</b> | 16,4  | 14,0 | 15,6         | 14,1 | 11,7      | 9,5  | 17,4                  | 13,1 | 13,6                         | 11,0 | 15,0                             | 13,0 | 16,4     | 13,5 | 25,1     | 19,9 |
| <b>99</b> | 14,0  | 12,6 | 14,3         | 13,3 | 9,7       | 8,2  | 13,5                  | 11,0 | 10,6                         | 9,7  | 12,8                             | 11,8 | 13,8     | 11,2 | 20,0     | 16,8 |
| <b>00</b> | 12,9  | 15,4 | 13,4         | 15,0 | 8,7       | 10,1 | 11,1                  | 13,2 | 10,4                         | 12,2 | 12,1                             | 14,9 | 11,1     | 13,5 | 17,0     | 18,1 |
| <b>01</b> | 15,6  | 17,2 | 15,0         | 18,8 | 10,5      | 13,1 | 13,9                  | 14,8 | 12,8                         | 13,9 | 15,1                             | 16,8 | 13,4     | 14,8 | 18,3     | 19,8 |
| <b>02</b> | 17,4  | 16,1 | 14,5         | 11,9 | 13,5      | 13,5 | 15,1                  | 13,5 | 14,1                         | 12,4 | 17,0                             | 15,6 | 15,0     | 13,6 | 19,9     | 18,8 |
| <b>03</b> | 16,0  | 14,6 | 12,2         | 12,3 | 12,8      | 10,9 | 13,9                  | 12,1 | 12,7                         | 10,3 | 15,4                             | 14,1 | 14,0     | 11,9 | 18,9     | 17,5 |
| <b>04</b> | 14,6  | 12,9 | 12,6         | 12,1 | 10,4      | 9,3  | 12,3                  | 11,1 | 9,8                          | 8,6  | 14,0                             | 12,0 | 12,3     | 11,2 | 17,5     | 16,5 |
| <b>05</b> | 12,9  | 13,3 | 11,9         | 12,3 | 9,4       | 10,2 | 11,4                  | 11,8 | 8,9                          | 7,6  | 12,1                             | 12,5 | 10,9     | 11,4 | 16,3     | 16,7 |
| <b>06</b> | 13,3  | 15,7 | 12,3         | 13,1 | 10,0      | 11,8 | 11,9                  | 12,9 | 8,8                          | 7,6  | 12,6                             | 15,5 | 11,2     | 12,7 | 16,3     | 17,5 |
| <b>07</b> | 15,6  | 19,9 | 13,2         | 17,4 | 11,7      | 14,2 | 12,6                  | 14,5 | 7,7                          | 8,7  | 15,5                             | 19,9 | 12,3     | 15,6 | 17,3     | 21,6 |
| <b>08</b> | 20,0  | 25,0 | 16,8         | 19,7 | 14,9      | 18,9 | 13,7                  | 18,9 | 8,9                          | 9,0  | 19,8                             | 23,8 | 16,9     | 24,6 | 20,7     | 30,5 |
| <b>09</b> | 26,1  | 23,3 | 19,6         | 20,2 | 19,1      | 19,9 | 20,3                  | 19,2 | 8,5                          | 8,1  | 24,8                             | 20,1 | 22,4     | 21,2 | 31,5     | 35,9 |
| <b>10</b> | 24,1  | 22,1 | 20,7         | 18,8 | 19,7      | 16,1 | 18,8                  | 16,3 | 8,2                          | 6,4  | 21,4                             | 20,4 | 22,8     | 20,1 | 33,8     | 31,1 |
| <b>11</b> | 22,6  | 26,2 | 19,3         | 21,9 | 15,9      | 17,3 | 15,8                  | 18,3 | 6,7                          | 6,1  | 21,4                             | 24,6 | 21,2     | 25,1 | 28,2     | 34,8 |
| <b>12</b> | 24,9  | 26,2 | 22,7         | 21,5 | 16,7      | 17,4 | 17,2                  | 19,5 | 6,4                          | 6,9  | 23,8                             | 24,6 | 22,6     | 23,8 | 30,6     | 37,0 |
| <b>13</b> | 25,4  | 24,3 | 21,1         | 18,9 | 14,3      | 14,6 | 18,3                  | 17,2 | 7,0                          | 7,2  | 24,4                             | 23,8 | 19,8     | 18,0 | 32,8     | 29,0 |
| <b>14</b> | 21,9  | 22,0 | 17,6         | 18,8 | 13,3      | 12,4 | 15,0                  | 13,6 | 5,7                          | 6,5  | 21,9                             | 22,4 | 14,6     | 12,7 | 24,2     | 19,9 |

**15 SOCIEDADES NO FINANCIERAS:**  
Síntesis de la información recopilada por la Central de Balances

**15.27 Ratios significativas: Carga financiera por intereses. Intereses por financiación recibida/(REB+Ingresos financieros)**  
Base de datos trimestral (CBT)

Ratios (a)

|             | Total |      | Por sectores |      |           |      |                       |      |                              |      | Por tamaño                       |      |
|-------------|-------|------|--------------|------|-----------|------|-----------------------|------|------------------------------|------|----------------------------------|------|
|             |       |      | Energía      |      | Industria |      | Comercio y hostelería |      | Información y comunicaciones |      | Grandes, públicas y dependientes |      |
|             | 1 t-1 | 2 t  | 3 t-1        | 4 t  | 5 t-1     | 6 t  | 7 t-1                 | 8 t  | 9 t-1                        | 10 t | 11 t-1                           | 12 t |
| <b>01</b>   | 16,5  | 17,4 | 17,4         | 18,7 | 8,6       | 11,0 | 6,9                   | 6,8  | 11,9                         | 12,9 | 16,7                             | 17,6 |
| <b>02</b>   | 17,4  | 16,3 | 14,8         | 12,7 | 11,0      | 10,6 | 7,1                   | 6,3  | 12,4                         | 10,7 | 17,8                             | 16,7 |
| <b>03</b>   | 16,2  | 15,0 | 12,7         | 12,4 | 10,4      | 8,5  | 7,0                   | 5,9  | 10,7                         | 9,1  | 16,5                             | 15,3 |
| <b>04</b>   | 15,6  | 13,2 | 12,4         | 12,1 | 9,3       | 7,9  | 6,3                   | 6,1  | 9,6                          | 7,6  | 15,9                             | 13,5 |
| <b>05</b>   | 13,1  | 13,0 | 11,8         | 11,1 | 8,7       | 9,2  | 6,2                   | 6,5  | 7,4                          | 5,7  | 13,5                             | 13,2 |
| <b>06</b>   | 13,2  | 17,0 | 11,6         | 13,0 | 9,1       | 11,8 | 6,0                   | 7,2  | 6,5                          | 5,0  | 13,4                             | 17,3 |
| <b>07</b>   | 17,3  | 21,4 | 12,9         | 16,5 | 11,7      | 16,2 | 6,9                   | 9,7  | 5,1                          | 3,9  | 17,4                             | 21,6 |
| <b>08</b>   | 22,9  | 27,8 | 15,1         | 18,6 | 17,2      | 27,3 | 8,6                   | 10,7 | 7,5                          | 7,4  | 23,0                             | 27,4 |
| <b>09</b>   | 28,8  | 22,3 | 18,6         | 18,5 | 26,5      | 29,0 | 10,2                  | 9,2  | 7,6                          | 7,0  | 28,5                             | 21,5 |
| <b>10</b>   | 22,3  | 21,4 | 18,7         | 18,0 | 34,8      | 23,3 | 9,2                   | 8,3  | 6,9                          | 5,0  | 21,5                             | 21,3 |
| <b>11</b>   | 21,4  | 23,9 | 18,6         | 20,8 | 20,7      | 19,6 | 8,3                   | 9,6  | 5,0                          | 3,6  | 21,2                             | 23,7 |
| <b>12</b>   | 23,2  | 24,1 | 20,3         | 18,2 | 18,1      | 20,8 | 9,6                   | 10,4 | 3,5                          | 2,6  | 23,0                             | 24,0 |
| <b>13</b>   | 22,8  | 22,8 | 18,5         | 17,8 | 18,6      | 22,6 | 10,6                  | 10,4 | 5,1                          | 5,0  | 22,7                             | 22,7 |
| <b>14</b>   | 21,9  | 22,2 | 17,8         | 17,6 | 13,6      | 15,0 | 9,5                   | 9,7  | 2,1                          | 2,4  | 21,5                             | 22,1 |
| <b>15 /</b> | 21,8  | 21,1 | 17,6         | 18,2 | 14,7      | 12,6 | 9,6                   | 8,9  | 2,5                          | 2,5  | 21,9                             | 21,2 |
| <b>II</b>   | 21,2  | 20,3 | 18,2         | 17,9 | 12,6      | 10,7 | 8,5                   | 7,8  | 2,5                          | 2,6  | 21,2                             | 20,3 |
| <b>III</b>  | 20,9  | 20,3 | 16,7         | 16,2 | 11,1      | 10,1 | 12,1                  | 11,4 | 2,6                          | 2,5  | 21,0                             | 20,3 |

Véanse notas al final del capítulo.

**15 SOCIEDADES NO FINANCIERAS:**  
**Síntesis de la información recopilada por la Central de Balances**

**15.28 Ratios significativas: FSI.1 Endeudamiento. (Deuda / Fondos Propios)**  
**Base de datos integrada (CBI)**

Ratios (a) (b)

| Total<br>(b) | Por sectores |           |           |                             |            |                                      |                    |                                     | Por tamaño                     |          |          |       |
|--------------|--------------|-----------|-----------|-----------------------------|------------|--------------------------------------|--------------------|-------------------------------------|--------------------------------|----------|----------|-------|
|              | Energía      | Industria | Servicios |                             |            |                                      |                    | Otros.<br>Del cual:<br>Construcción | Grandes.<br>públicas<br>y dep. | Medianas | Pequeñas |       |
|              |              |           | Total     | Comercio<br>y<br>hostelería | Transporte | Información<br>y comu-<br>nicaciones | Otros<br>servicios |                                     |                                |          |          |       |
| 1            | 2            | 3         | 4         | 5                           | 6          | 7                                    | 8                  | 9                                   | 10                             | 11       | 12       |       |
| 99           | 114,7        | 91,2      | 105,6     | 121,3                       | 148,8      | 75,2                                 | 158,1              | 113,3                               | 173,2                          | 110,3    | 130,0    | 127,9 |
| 00           | 119,9        | 104,4     | 112,4     | 122,2                       | 147,1      | 80,3                                 | 205,4              | 109,2                               | 171,6                          | 117,5    | 133,7    | 125,6 |
| 01           | 123,2        | 103,3     | 114,7     | 124,7                       | 145,9      | 88,9                                 | 260,4              | 105,2                               | 183,7                          | 122,4    | 129,7    | 124,3 |
| 02           | 127,1        | 97,1      | 115,0     | 131,0                       | 141,9      | 94,7                                 | 306,2              | 112,0                               | 176,7                          | 130,3    | 125,5    | 117,2 |
| 03           | 121,3        | 91,0      | 111,2     | 119,5                       | 127,3      | 90,4                                 | 270,2              | 102,9                               | 197,5                          | 126,6    | 120,4    | 108,1 |
| 04           | 118,4        | 89,0      | 111,7     | 114,3                       | 116,9      | 72,3                                 | 254,9              | 109,0                               | 195,0                          | 125,9    | 117,1    | 101,8 |
| 05           | 119,7        | 98,9      | 117,7     | 110,7                       | 115,3      | 71,0                                 | 199,4              | 107,0                               | 209,1                          | 129,6    | 114,9    | 99,5  |
| 06           | 123,4        | 97,7      | 117,6     | 114,1                       | 112,0      | 67,3                                 | 206,1              | 116,2                               | 218,6                          | 138,0    | 112,9    | 95,7  |
| 07           | 121,3        | 85,1      | 122,5     | 112,2                       | 110,0      | 72,0                                 | 208,6              | 113,1                               | 235,2                          | 135,0    | 114,9    | 95,2  |
| 08           | 123,5        | 94,8      | 114,2     | 116,4                       | 114,1      | 73,8                                 | 251,5              | 117,0                               | 247,1                          | 135,0    | 108,5    | 101,1 |
| 09           | 119,5        | 101,0     | 115,9     | 110,1                       | 116,9      | 77,5                                 | 211,3              | 108,2                               | 238,6                          | 131,4    | 107,9    | 92,4  |
| 10           | 121,1        | 99,0      | 113,8     | 113,2                       | 122,3      | 85,3                                 | 191,2              | 111,3                               | 250,0                          | 134,0    | 118,3    | 87,9  |
| 11           | 120,5        | 96,2      | 114,2     | 114,2                       | 125,9      | 111,9                                | 154,0              | 107,6                               | 253,0                          | 134,3    | 119,9    | 84,6  |
| 12           | 116,8        | 93,3      | 117,8     | 110,6                       | 124,8      | 112,6                                | 144,7              | 102,6                               | 259,9                          | 129,9    | 113,8    | 81,9  |
| 13           | 113,9        | 84,9      | 117,2     | 110,3                       | 127,3      | 115,7                                | 139,3              | 101,3                               | 234,8                          | 126,5    | 111,3    | 80,9  |
| 14           | 107,9        | 78,3      | 115,1     | 106,3                       | 128,5      | 114,9                                | 154,3              | 93,8                                | 209,4                          | 119,1    | 106,2    | 79,6  |
| 15           | 101,2        | ...       | ...       | ...                         | ...        | ...                                  | ...                | ...                                 | ...                            | ...      | ...      | ...   |

Véanse notas al final del capítulo.

**15 SOCIEDADES NO FINANCIERAS:**  
**Síntesis de la información recopilada por la Central de Balances**

**15.29 Ratios significativas: FSI.2 Rentabilidad de los recursos propios. (EBIT / Fondos Propios)**  
**Base de datos integrada (CBI)**

Ratios (a) (b)

| Total<br>(b) | Por sectores |           |           |                             |            |                                      |                    |                                     | Por tamaño |          |          |      |
|--------------|--------------|-----------|-----------|-----------------------------|------------|--------------------------------------|--------------------|-------------------------------------|------------|----------|----------|------|
|              | Energía      | Industria | Servicios |                             |            |                                      |                    | Otros.<br>Del cual:<br>Construcción | Grandes    | Medianas | Pequeñas |      |
|              |              |           | Total     | Comercio<br>y<br>hostelería | Transporte | Información<br>y comu-<br>nicaciones | Otros<br>servicios |                                     |            |          |          |      |
| 1            | 2            | 3         | 4         | 5                           | 6          | 7                                    | 8                  | 9                                   | 10         | 11       | 12       |      |
| 99           | 13,4         | 12,0      | 16,1      | 12,7                        | 18,2       | 7,0                                  | 20,2               | 9,5                                 | 13,8       | 12,8     | 17,6     | 14,3 |
| 00           | 13,2         | 13,7      | 17,4      | 11,2                        | 16,2       | 7,4                                  | 19,4               | 8,6                                 | 15,0       | 12,9     | 16,6     | 13,3 |
| 01           | 14,0         | 15,6      | 14,9      | 13,0                        | 16,7       | 8,4                                  | 32,0               | 9,9                                 | 16,2       | 14,0     | 16,7     | 12,8 |
| 02           | 14,4         | 16,8      | 13,3      | 14,0                        | 15,4       | 9,0                                  | 42,5               | 11,1                                | 15,3       | 15,4     | 15,1     | 10,8 |
| 03           | 13,3         | 13,0      | 13,0      | 12,9                        | 13,2       | 7,7                                  | 48,2               | 9,8                                 | 17,0       | 14,8     | 14,2     | 9,2  |
| 04           | 12,9         | 11,6      | 14,1      | 12,3                        | 12,3       | 6,6                                  | 52,6               | 9,5                                 | 16,8       | 15,0     | 13,5     | 8,1  |
| 05           | 13,2         | 12,4      | 14,3      | 12,5                        | 11,7       | 5,4                                  | 38,8               | 11,3                                | 16,7       | 15,8     | 12,8     | 7,6  |
| 06           | 13,7         | 14,4      | 14,3      | 12,7                        | 11,7       | 5,5                                  | 36,5               | 12,3                                | 18,0       | 16,7     | 12,8     | 7,6  |
| 07           | 13,6         | 11,6      | 16,0      | 12,9                        | 12,3       | 5,7                                  | 43,3               | 11,8                                | 17,1       | 16,3     | 13,2     | 7,8  |
| 08           | 12,0         | 12,1      | 10,9      | 12,2                        | 9,8        | 4,2                                  | 54,2               | 11,9                                | 11,8       | 14,7     | 9,3      | 5,7  |
| 09           | 9,2          | 11,2      | 6,4       | 9,8                         | 8,0        | 2,7                                  | 44,0               | 9,8                                 | 7,8        | 12,0     | 6,6      | 3,3  |
| 10           | 8,8          | 10,1      | 8,6       | 9,3                         | 8,7        | 3,5                                  | 37,8               | 8,9                                 | 2,5        | 11,5     | 6,7      | 2,7  |
| 11           | 8,3          | 8,9       | 8,9       | 8,8                         | 8,8        | 4,1                                  | 29,0               | 8,3                                 | 1,5        | 11,0     | 6,7      | 2,2  |
| 12           | 7,5          | 9,8       | 8,8       | 7,6                         | 7,6        | 4,2                                  | 24,3               | 7,1                                 | -3,3       | 9,9      | 6,8      | 1,7  |
| 13           | 7,6          | 9,6       | 8,1       | 7,7                         | 8,5        | 5,1                                  | 22,5               | 6,9                                 | -1,7       | 9,9      | 6,8      | 1,8  |
| 14           | 7,3          | 6,2       | 8,8       | 8,0                         | 8,6        | 6,0                                  | 17,9               | 7,5                                 | -3,6       | 9,3      | 7,9      | 2,3  |
| 15           | 7,1          | ...       | ...       | ...                         | ...        | ...                                  | ...                | ...                                 | ...        | ...      | ...      | ...  |

Véanse notas al final del capítulo.

## NOTAS A LOS CUADROS DEL CAPÍTULO 15

### Formulación de las ratios incluidas en los cuadros 15.6 a 15.27

$$R1 = [(27+29)/(10-14-17)]*100$$

$$R2 = [27/(13+16)]*100$$

$$R3 = (29/11)*100$$

$$R4 = R1 - R2$$

$$R5 = (24/18)*100$$

$$E1 = [(13+16)/(10-14-17)]*100$$

$$E2 = [(13+16)/(24+25)]*100$$

$$\text{Carga financiera por intereses} = [27/(24+25)]*100$$

### A. BALANCE

1. Activo inmovilizado
2. Material
3. Valor en libros
4. Ajuste para valorar a precios corrientes
5. Resto inmovilizado
6. Activo circulante
7. Deudores comerciales y otras cuentas a cobrar.
8. Resto de activo circulante
9. Resto activos
10. Activo = Pasivo
11. Recursos propios (incluye ajuste a precios corrientes)
12. Recursos ajenos y Provisiones
13. Financiación bancaria
14. Acreedores comerciales y otras cuentas a pagar
15. Resto de recursos ajenos
16. Con coste financiero
17. Sin coste financiero

### B. CUENTA DE RESULTADOS

(Serie de tasas en cuadros 15.1 a 15.6)

18. Valor de la producción (incluidas subvenciones)
19. Cifra neta de negocios
20. Resto
21. Consumos intermedios (incluidos tributos)
22. Valor añadido bruto al coste de los factores (18-21)
23. Gastos de personal
24. Resultado económico bruto de la explotación (REB) (22-23)
25. Ingresos financieros
26. Gastos financieros
27. Intereses por financiación recibida
28. Amortizaciones y Provisiones de la explotación
29. Resultado ordinario neto (RON) (24+25-26-28)
30. Impuesto sobre beneficios
31. Resto de gastos e ingresos
32. Resultado del ejercicio (29-30-319)

### Cuadros 15.3 y 15.6

a. La serie trimestral del año n para el trimestre t recoge las tasas de los datos acumulados del año n hasta el trimestre t, respecto al mismo período del año anterior.

### Cuadros 15.8, 15.14 y 15.17

a. El resultado ordinario neto (RON) utilizado en el cálculo de esta ratio incorpora, para cada trimestre, la parte proporcional de los dividendos recibidos hasta ese trimestre desde el inicio del año, mediante su linealización; por su parte, la ratio del cuadro 15.9, facilita la información acumulada para cada período (I, Iall, IalIII, IalV), en los que se incluye la totalidad del dividendo recibido.

### Cuadros 15.9, 15.12, 15.15, 15.18 y 15.21

a. La serie trimestral del año n para el trimestre t recoge las ratios de los datos acumulados del año n hasta el trimestre t.

### Cuadros 15.23, 15.25 y 15.27

a. Las columnas t y t-1 en la frecuencia anual hace referencia al cuarto trimestre del año t y al cuarto trimestre del año t-1. En el bloque de frecuencia trimestral las columnas t y t-1 recogen la información del trimestre indicado (t) y el del inmediatamente anterior (t-1), respectivamente.

**Cuadros 15.28 y 15.29**

Nota: Para la formulación de los ratios FSI.1 y FSI.2 se ha empleado la metodología definida por el FMI en su documento *Financial Soundness Indicator. Compilation Guide*.

- a. El dato de 2011 y 2012, tanto para el total de empresas como para los diferentes agregados por sectores y tamaños, se obtiene aplicando al dato de la base anterior la tasa de variación de la base actual.
- b. Los datos del último periodo son una estimación elaborada a partir de la información trimestral más reciente recibida en la encuesta trimestral de la Central de Balances (CBT).



CAPÍTULO 16 HOGARES E INSTITUCIONES SIN FINES DE LUCRO AL SERVICIO DE LOS HOGARES



CAPÍTULO 17 BALANZA DE PAGOS Y POSICIÓN DE INVERSIÓN INTERNACIONAL FRENTE A OTROS  
RESIDENTES EN LA ZONA DEL EURO Y AL RESTO DEL MUNDO

17. BALANZA DE PAGOS Y POSICIÓN DE INVERSIÓN INTERNACIONAL  
A) Balanza de pagos

17.1 Resumen. Saldos

Millones de euros

|          | Cuenta corriente (ingresos menos pagos) |                    |                                  |       | Cuenta de capital (ingresos - pagos) | Cuenta corriente más Cuenta de capital | Cuenta financiera (b) |                 |                | Errores y omisiones |       |
|----------|---|--------------------|----------------------------------|-------|--------------------------------------|--|-----------------------|-----------------|----------------|---------------------|-------|
|          | Total                                   | Bienes y Servicios | Rentas primaria y secundaria (a) | 4     |                                      |  | Total (VNA - VNP)     | Banco de España | Resto sectores |                     | 9=6-5 |
|          |   |                    |                                  |       |                                      |  |                       |                 |                |                     |       |
| 11       | -34 039                                 | -1 888             | -32 151                          | 4 055 | -29 985                              | -29 728                                | -109 231              | 79 503          | 257            |                     |       |
| 12 P     | -2 404                                  | 15 999             | -18 403                          | 5 178 | 2 774                                | 1 750                                  | -168 758              | 170 508         | -1 024         |                     |       |
| 13 P     | 15 565                                  | 33 456             | -17 891                          | 6 784 | 22 349                               | 35 138                                 | 117 076               | -81 939         | 12 789         |                     |       |
| 14 P     | 10 238                                  | 25 955             | -15 717                          | 4 448 | 14 686                               | 21 106                                 | 26 662                | -5 557          | 6 419          |                     |       |
| 14 E-D P | 10 238                                  | 25 955             | -15 717                          | 4 448 | 14 686                               | 21 106                                 | 26 662                | -5 557          | 6 419          |                     |       |
| 15 E-D A | 16 706                                  | 27 367             | -10 661                          | 5 990 | 22 695                               | 29 651                                 | -40 571               | 70 222          | 6 956          |                     |       |
| 14 Sep P | 1 382                                   | 2 647              | -1 265                           | 15    | 1 397                                | 4 540                                  | 1 614                 | 2 926           | 3 143          |                     |       |
| Oct P    | 1 241                                   | 2 867              | -1 626                           | 207   | 1 448                                | 9 269                                  | 8 831                 | 438             | 7 821          |                     |       |
| Nov P    | 2 632                                   | 2 061              | 571                              | 241   | 2 873                                | 1 706                                  | 12 276                | -10 570         | -1 166         |                     |       |
| Dic P    | 4 221                                   | 793                | 3 428                            | 358   | 4 579                                | -7 300                                 | 4 767                 | -12 067         | -11 879        |                     |       |
| 15 Ene P | -439                                    | 997                | -1 436                           | 31    | -408                                 | -6 707                                 | -1 210                | -5 498          | -6 299         |                     |       |
| Feb P    | -2 007                                  | 972                | -2 980                           | -10   | -2 017                               | -4 016                                 | 2 757                 | -6 773          | -1 999         |                     |       |
| Mar P    | 1 041                                   | 2 256              | -1 215                           | 666   | 1 707                                | 2 241                                  | -16 400               | 18 641          | 534            |                     |       |
| Abr P    | -224                                    | 1 330              | -1 554                           | 723   | 499                                  | -4 264                                 | 6 059                 | -10 323         | -4 762         |                     |       |
| May P    | 1 587                                   | 3 222              | -1 635                           | 1 017 | 2 604                                | 7 071                                  | -1 746                | 8 818           | 4 467          |                     |       |
| Jun P    | 1 657                                   | 2 533              | -876                             | 505   | 2 162                                | 8 719                                  | -13 239               | 21 957          | 6 557          |                     |       |
| Jul P    | 2 929                                   | 4 795              | -1 867                           | 675   | 3 604                                | -860                                   | -109                  | -751            | -4 464         |                     |       |
| Ago P    | 1 481                                   | 3 109              | -1 627                           | 904   | 2 385                                | 3 996                                  | -527                  | 4 522           | 1 611          |                     |       |
| Sep P    | 1 695                                   | 2 265              | -570                             | 413   | 2 108                                | 6 941                                  | 761                   | 6 181           | 4 833          |                     |       |
| Oct A    | 2 388                                   | 3 316              | -928                             | 35    | 2 423                                | 10 349                                 | 5 715                 | 4 634           | 7 926          |                     |       |
| Nov A    | 2 110                                   | 2 040              | 70                               | 110   | 2 221                                | -1 860                                 | -11 662               | 9 802           | -4 080         |                     |       |
| Dic A    | 4 489                                   | 531                | 3 958                            | 921   | 5 409                                | 8 041                                  | -10 970               | 19 011          | 2 632          |                     |       |

17. BALANZA DE PAGOS Y POSICIÓN DE INVERSIÓN INTERNACIONAL  
A) Balanza de pagos

17.2 Resumen de la cuenta financiera.  
Variación de activos menos variación de pasivos

Millones de euros

|            | Total cuenta financiera (VNA - VNP) | Sectorios institucionales |                       |           |         |                           | Categorías funcionales |                              |                           |                                  |              |  |                  |   |
|------------|-------------------------------------|---------------------------|-----------------------|-----------|---------|---------------------------|------------------------|------------------------------|---------------------------|----------------------------------|--------------|--|------------------|---|
|            |                                     | Banco de España           | Resto de los sectores |           |         |                           | Inversión directa (a)  | Inversión cartera sin BE (b) | Otra inversión sin BE (c) | Derivados financieros sin BE (d) | Reservas (e) | Posición neta BE frente Eurosis-tema (f) | Otros del BE (g) |   |
|            |                                     |                           | Total                 | Otras IFM | AAPP    | Otros sectores residentes |                        |                              |                           |                                  |              |  |                  | 7 |
| 1=2+3=7a13 | 2                                   | 3=4a6                     | 4                     | 5         | 6       | 7                         | 8                      | 9                            | 10                        | 11                               | 12           | 13                                       |                  |   |
| 11         | -29 728                             | -109 231                  | 79 503                | 75 124    | 14 374  | -9 995                    | 9 226                  | 26 251                       | 41 960                    | 2 067                            | 10 022       | -124 056                                 | 4 803            |   |
| 12 P       | 1 750                               | -168 758                  | 170 508               | 217 378   | -43 054 | -3 816                    | -21 120                | 55 403                       | 144 574                   | -8 349                           | 2 211        | -154 604                                 | -16 366          |   |
| 13 P       | 35 138                              | 117 076                   | -81 939               | -45 829   | -61 724 | 25 614                    | -14 401                | -34 529                      | -34 047                   | 1 039                            | 535          | 136 688                                  | -20 147          |   |
| 14 P       | 21 106                              | 26 662                    | -5 557                | -25 721   | -49 126 | 69 290                    | 9 356                  | -6 101                       | -9 921                    | 1 109                            | 3 890        | 46 973                                   | -24 200          |   |
| 14 E-D P   | 21 106                              | 26 662                    | -5 557                | -25 721   | -49 126 | 69 290                    | 9 356                  | -6 101                       | -9 921                    | 1 109                            | 3 890        | 46 973                                   | -24 200          |   |
| 15 E-D A   | 29 651                              | -40 571                   | 70 222                | 15 199    | -47 530 | 102 554                   | 21 345                 | 700                          | 48 824                    | -647                             | 5 070        | -50 929                                  | 5 289            |   |
| 14 Sep P   | 4 540                               | 1 614                     | 2 926                 | -9 237    | 4 269   | 7 894                     | 5 380                  | 5 720                        | -8 210                    | 35                               | 40           | 3 669                                    | -2 095           |   |
| Oct P      | 9 269                               | 8 831                     | 438                   | -11 159   | 602     | 10 995                    | 723                    | 18 643                       | -19 662                   | 733                              | 28           | 11 892                                   | -3 089           |   |
| Nov P      | 1 706                               | 12 276                    | -10 570               | -2 840    | -16 097 | 8 367                     | 4 453                  | -15 966                      | 767                       | 176                              | 2 634        | 10 078                                   | -436             |   |
| Dic P      | -7 300                              | 4 767                     | -12 067               | -4 349    | -13 820 | 6 102                     | 5 923                  | -31 704                      | 13 392                    | 322                              | 1 067        | 4 039                                    | -339             |   |
| 15 Ene P   | -6 707                              | -1 210                    | -5 498                | 11 182    | -23 756 | 7 076                     | -1 284                 | -18 883                      | 14 936                    | -267                             | -109         | -1 069                                   | -31              |   |
| Feb P      | -4 016                              | 2 757                     | -6 773                | -15 001   | -726    | 8 954                     | 577                    | -1 664                       | -5 733                    | 47                               | 2 597        | 632                                      | -472             |   |
| Mar P      | 2 241                               | -16 400                   | 18 641                | 1 359     | -644    | 17 926                    | 1 294                  | 17 185                       | 709                       | -547                             | 2 170        | -20 065                                  | 1 496            |   |
| Abr P      | -4 264                              | 6 059                     | -10 323               | -4 001    | -12 202 | 5 880                     | -1 779                 | -7 848                       | -390                      | -306                             | 1            | 6 926                                    | -867             |   |
| May P      | 7 071                               | -1 746                    | 8 818                 | -8 333    | -4 525  | 21 676                    | 11 509                 | 5 208                        | -7 868                    | -32                              | 84           | -2 989                                   | 1 158            |   |
| Jun P      | 8 719                               | -13 239                   | 21 957                | 14 831    | -5 554  | 12 680                    | 5 369                  | 7 394                        | 9 425                     | -232                             | 32           | -14 489                                  | 1 219            |   |
| Jul P      | -860                                | -109                      | -751                  | -917      | 2 152   | -1 986                    | 709                    | -2 662                       | 969                       | 233                              | -97          | 1 203                                    | -1 215           |   |
| Ago P      | 3 996                               | -527                      | 4 522                 | 6 356     | -9 378  | 7 545                     | 123                    | -7 147                       | 11 811                    | -264                             | 131          | -158                                     | -500             |   |
| Sep P      | 6 941                               | 761                       | 6 181                 | -5 490    | 6 592   | 5 079                     | 3 283                  | 13 022                       | -10 076                   | -48                              | 52           | 2 048                                    | -1 340           |   |
| Oct A      | 10 349                              | 5 715                     | 4 634                 | 7 303     | -9 646  | 6 978                     | -1 519                 | -2 593                       | 8 613                     | 132                              | 60           | 2 996                                    | 2 659            |   |
| Nov A      | -1 860                              | -11 662                   | 9 802                 | -4 107    | 13 385  | 524                       | 5                      | 7 408                        | 2 114                     | 276                              | 97           | -13 160                                  | 1 400            |   |
| Dic A      | 8 041                               | -10 970                   | 19 011                | 12 017    | -3 228  | 10 221                    | 3 056                  | -8 721                       | 24 312                    | 363                              | 50           | -12 803                                  | 1 782            |   |

## 17. BALANZA DE PAGOS Y POSICIÓN DE INVERSIÓN INTERNACIONAL

## 17.3 Cuenta corriente y de capital. Detalle

## A) Balanza de pagos

Millones de euros

|               | Bienes y Servicios |          |                  |         |                  | Rentas primaria y secundaria (a) |          |         | Cuenta de capital |          |       | Promemoria                  |               |               |          |        |
|---------------|--------------------|----------|------------------|---------|------------------|----------------------------------|----------|---------|-------------------|----------|-------|-----------------------------|---------------|---------------|----------|--------|
|               | Saldo              | Ingresos |                  | Pagos   |                  | Saldo                            | Ingresos | Pagos   | Saldo             | Ingresos | Pagos | Estadísticas de Aduanas (b) |               | Flujos UE (c) |          |        |
|               |                    | Total    | del cual:        | Total   | del cual:        |                                  |          |         |                   |          |       | Exportaciones               | Importaciones | Saldo         | Ingresos | Pagos  |
|               |                    |          | Turismo y viajes |         | Turismo y viajes |                                  |          |         |                   |          |       |                             |               |               |          |        |
| 1=2-4         | 2                  | 3        | 4                | 5       | 6=7-8            | 7                                | 8        | 9=10-11 | 10                | 11       | 12    | 13                          | 14=15-16      | 15            | 16       |        |
| <b>11</b>     | -1 888             | 309 889  | 44 712           | 311 777 | 12 492           | -32 151                          | 65 425   | 97 577  | 4 055             | 5 612    | 1 557 | 215 230                     | 263 141       | 986           | 12 754   | 11 768 |
| <b>12</b>     | P 15 999           | 319 538  | 45 268           | 303 540 | 12 012           | -18 403                          | 63 137   | 81 540  | 5 178             | 6 537    | 1 359 | 226 115                     | 257 946       | 2 210         | 13 542   | 11 331 |
| <b>13</b>     | P 33 456           | 329 877  | 47 164           | 296 420 | 12 360           | -17 891                          | 60 789   | 78 680  | 6 784             | 8 620    | 1 836 | 235 814                     | 252 347       | 510           | 12 486   | 11 976 |
| <b>14</b>     | P 25 955           | 338 848  | 49 010           | 312 892 | 13 572           | -15 717                          | 63 655   | 79 372  | 4 448             | 5 042    | 594   | 240 035                     | 264 507       | -738          | 10 571   | 11 309 |
| <b>14 E-D</b> | P 25 955           | 338 848  | 49 010           | 312 892 | 13 572           | -15 717                          | 63 655   | 79 372  | 4 448             | 5 042    | 594   | 240 035                     | 264 507       | -738          | 10 571   | 11 309 |
| <b>15 E-D</b> | A 27 367           | 358 013  | 50 924           | 330 646 | 15 653           | -10 661                          | 64 630   | 75 292  | 5 990             | 6 935    | 946   | 250 241                     | 274 415       | 686           | 11 892   | 11 206 |
| <b>14 Sep</b> | P 2 647            | 31 496   | 5 513            | 28 850  | 1 476            | -1 265                           | 4 329    | 5 594   | 15                | 150      | 135   | 21 199                      | 23 573        | -416          | 52       | 468    |
| <b>Oct</b>    | P 2 867            | 31 505   | 4 717            | 28 638  | 1 237            | -1 626                           | 4 372    | 5 998   | 207               | 226      | 20    | 22 347                      | 24 587        | -132          | 415      | 546    |
| <b>Nov</b>    | P 2 061            | 27 514   | 2 932            | 25 453  | 1 203            | 571                              | 6 593    | 6 022   | 241               | 277      | 37    | 19 944                      | 21 500        | 1 537         | 2 459    | 922    |
| <b>Dic</b>    | P 793              | 27 639   | 2 497            | 26 846  | 1 065            | 3 428                            | 11 032   | 7 604   | 358               | 400      | 42    | 19 353                      | 21 174        | 2 066         | 2 774    | 708    |
| <b>15 Ene</b> | P 997              | 25 025   | 3 054            | 24 028  | 927              | -1 436                           | 4 944    | 6 380   | 31                | 187      | 156   | 17 895                      | 20 491        | -760          | 326      | 1 086  |
| <b>Feb</b>    | P 972              | 26 426   | 2 594            | 25 454  | 966              | -2 980                           | 4 215    | 7 195   | -10               | 48       | 58    | 19 860                      | 21 897        | -2 524        | 114      | 2 638  |
| <b>Mar</b>    | P 2 256            | 31 447   | 3 082            | 29 192  | 986              | -1 215                           | 4 612    | 5 827   | 666               | 696      | 30    | 23 218                      | 24 109        | -147          | 832      | 979    |
| <b>Abr</b>    | P 1 330            | 28 305   | 3 244            | 26 975  | 1 041            | -1 554                           | 4 801    | 6 355   | 723               | 749      | 26    | 20 918                      | 23 171        | -131          | 848      | 980    |
| <b>May</b>    | P 3 222            | 29 633   | 4 261            | 26 411  | 888              | -1 635                           | 5 611    | 7 246   | 1 017             | 1 044    | 26    | 21 025                      | 22 683        | 431           | 1 429    | 997    |
| <b>Jun</b>    | P 2 533            | 32 616   | 4 965            | 30 083  | 1 576            | -876                             | 5 588    | 6 464   | 505               | 531      | 26    | 22 207                      | 24 253        | 36            | 751      | 715    |
| <b>Jul</b>    | P 4 795            | 34 327   | 6 400            | 29 532  | 1 771            | -1 867                           | 4 932    | 6 799   | 675               | 781      | 106   | 23 508                      | 24 904        | 452           | 983      | 531    |
| <b>Ago</b>    | P 3 109            | 27 153   | 6 833            | 24 044  | 1 766            | -1 627                           | 4 272    | 5 899   | 904               | 1 007    | 104   | 16 206                      | 19 401        | 238           | 985      | 747    |
| <b>Sep</b>    | P 2 265            | 32 314   | 5 595            | 30 048  | 1 723            | -570                             | 4 610    | 5 180   | 413               | 517      | 103   | 21 424                      | 23 995        | 145           | 551      | 406    |
| <b>Oct</b>    | A 3 316            | 32 096   | 5 040            | 28 780  | 1 457            | -928                             | 4 660    | 5 588   | 35                | 137      | 103   | 22 169                      | 24 058        | -558          | 268      | 827    |
| <b>Nov</b>    | A 2 040            | 30 026   | 3 203            | 27 986  | 1 364            | 70                               | 5 941    | 5 871   | 110               | 213      | 102   | 21 655                      | 23 505        | 976           | 1 938    | 962    |
| <b>Dic</b>    | A 531              | 28 644   | 2 655            | 28 113  | 1 189            | 3 958                            | 10 446   | 6 488   | 921               | 1 025    | 105   | 20 155                      | 21 949        | 2 529         | 2 867    | 339    |

## 17. BALANZA DE PAGOS Y POSICIÓN DE INVERSIÓN INTERNACIONAL

## 17.4 Cuenta corriente. Detalle de bienes y servicios

## A) Balanza de pagos

Millones de euros

|              | Bienes    |          |         | Servicios |         |                 |          |         |                 |        |         |                 |
|--------------|-----------|----------|---------|-----------|---------|-----------------|----------|---------|-----------------|--------|---------|-----------------|
|              | Saldo     | Ingresos | Pagos   | Saldo     |         |                 | Ingresos |         |                 | Pagos  |         |                 |
|              |           |          |         | Total     | Turismo | Otros servicios | Total    | Turismo | Otros servicios | Total  | Turismo | Otros servicios |
|              |           |          |         |           |         |                 |          |         |                 |        |         |                 |
| 1=2-3        | 2         | 3        | 4=5+6   | 5         | 6       | 7=8+9           | 8        | 9       | 10=11+12        | 11     | 12      |                 |
| <b>10</b>    | -47 804   | 190 836  | 238 639 | 33 925    | 28 431  | 5 494           | 85 434   | 41 218  | 44 216          | 51 508 | 12 787  | 38 721          |
| <b>11</b>    | -44 476   | 215 967  | 260 443 | 42 588    | 32 220  | 10 368          | 93 922   | 44 712  | 49 210          | 51 334 | 12 492  | 38 842          |
| <b>12</b>    | P -29 250 | 224 195  | 253 445 | 45 248    | 33 257  | 11 992          | 95 343   | 45 268  | 50 075          | 50 095 | 12 012  | 38 083          |
| <b>13</b>    | P -14 197 | 234 641  | 248 838 | 47 654    | 34 804  | 12 850          | 95 236   | 47 164  | 48 072          | 47 582 | 12 360  | 35 222          |
| <b>14</b>    | P -22 514 | 238 817  | 261 331 | 48 469    | 35 438  | 13 032          | 100 030  | 49 010  | 51 021          | 51 561 | 13 572  | 37 989          |
| <b>11 IV</b> | -10 976   | 54 365   | 65 342  | 8 880     | 6 105   | 2 775           | 22 754   | 9 384   | 13 370          | 13 874 | 3 279   | 10 595          |
| <b>12 I</b>  | P -9 869  | 55 603   | 65 472  | 8 170     | 5 475   | 2 695           | 19 235   | 7 971   | 11 264          | 11 064 | 2 496   | 8 569           |
| <b>II</b>    | P -8 127  | 55 837   | 63 964  | 12 182    | 8 385   | 3 797           | 24 151   | 11 047  | 13 104          | 11 969 | 2 662   | 9 307           |
| <b>III</b>   | P -7 024  | 54 506   | 61 529  | 15 837    | 13 218  | 2 619           | 29 331   | 16 999  | 12 332          | 13 494 | 3 780   | 9 714           |
| <b>IV</b>    | P -4 230  | 58 248   | 62 479  | 9 059     | 6 178   | 2 881           | 22 627   | 9 252   | 13 375          | 13 568 | 3 074   | 10 494          |
| <b>13 I</b>  | P -2 666  | 58 409   | 61 076  | 8 045     | 5 738   | 2 307           | 18 723   | 8 144   | 10 580          | 10 678 | 2 406   | 8 272           |
| <b>II</b>    | P -1 629  | 61 624   | 63 253  | 12 534    | 8 875   | 3 659           | 23 982   | 11 512  | 12 470          | 11 449 | 2 637   | 8 811           |
| <b>III</b>   | P -5 119  | 55 948   | 61 067  | 16 929    | 13 684  | 3 246           | 29 460   | 17 660  | 11 799          | 12 530 | 3 976   | 8 554           |
| <b>IV</b>    | P -4 783  | 58 659   | 63 442  | 10 146    | 6 508   | 3 638           | 23 071   | 9 847   | 13 224          | 12 925 | 3 340   | 9 586           |
| <b>14 I</b>  | P -5 677  | 57 905   | 63 582  | 8 471     | 5 961   | 2 510           | 19 957   | 8 511   | 11 446          | 11 487 | 2 551   | 8 936           |
| <b>II</b>    | P -5 138  | 60 180   | 65 318  | 12 083    | 9 080   | 3 003           | 24 473   | 12 092  | 12 381          | 12 390 | 3 011   | 9 378           |
| <b>III</b>   | P -6 611  | 58 586   | 65 197  | 17 107    | 13 756  | 3 351           | 31 088   | 18 261  | 12 827          | 13 981 | 4 505   | 9 476           |
| <b>IV</b>    | P -5 088  | 62 146   | 67 234  | 10 809    | 6 641   | 4 168           | 24 512   | 10 146  | 14 366          | 13 704 | 3 506   | 10 198          |
| <b>15 I</b>  | P -4 284  | 61 557   | 65 840  | 8 509     | 5 850   | 2 659           | 21 342   | 8 729   | 12 613          | 12 834 | 2 879   | 9 954           |
| <b>II</b>    | P -5 261  | 64 250   | 69 511  | 12 346    | 8 966   | 3 380           | 26 305   | 12 470  | 13 835          | 13 959 | 3 504   | 10 455          |
| <b>III</b>   | P -7 026  | 61 076   | 68 102  | 17 195    | 13 567  | 3 628           | 32 717   | 18 827  | 13 890          | 15 522 | 5 260   | 10 262          |

**17. BALANZA DE PAGOS Y POSICION DE INVERSION INTERNACIONAL**  
**A) Balanza de pagos**

|  | 2013   | 2014   |
|--|--------|--------|
| <b>OTROS SERVICIOS: INGRESOS</b>   | 48 072 | 51 021 |
| Transformación de bienes sin traspaso de la propiedad y mantenimiento y reparación | 2 823  | 2 936  |
| Transporte   | 12 740 | 12 543 |
| Construcción   | 2 027  | 1 498  |
| Seguros y pensiones  | 1 536  | 1 641  |
| Financieros  | 3 166  | 2 956  |
| Cargos por el uso de propiedad intelectual n.i.o.p                                 | 885    | 1 085  |
| Telecomunicaciones, informática e información                                      | 8 545  | 9 495  |
| Otros servicios empresariales  | 15 241 | 17 248 |
| I+D  | 1 149  | 1 326  |
| Consultoría profesional y de gestión   | 4 136  | 4 490  |
| Técnicos, relacionados con el comercio y otros servicios empresariales             | 9 955  | 11 433 |
| Personales, culturales y recreativos y bienes y servicios de las AAPP              | 1 110  | 1 618  |
| <b>OTROS SERVICIOS: PAGOS</b>  | 35 222 | 37 989 |
| Transformación de bienes sin traspaso de la propiedad y mantenimiento y reparación | 762    | 912    |
| Transporte   | 9 078  | 10 036 |
| Construcción   | 391    | 140    |
| Seguros y pensiones  | 1 956  | 2 158  |
| Financieros  | 2 536  | 2 842  |
| Cargos por el uso de propiedad intelectual n.i.o.p                                 | 3 401  | 3 372  |
| Telecomunicaciones, informática e información                                      | 4 704  | 5 013  |
| Otros servicios empresariales  | 11 230 | 12 211 |
| I+D  | 621    | 777    |
| Consultoría profesional y de gestión   | 3 340  | 3 896  |
| Técnicos, relacionados con el comercio y otros servicios empresariales             | 7 269  | 7 538  |
| Personales, culturales y recreativos y bienes y servicios de las AAPP              | 1 165  | 1 305  |

**17.4a. Transactions in non-tourism services:**  
**By type of service**

**17.4a. Transacciones de servicios no turísticos:  
Por tipo de servicio**

Millones de euros

| 2013-IV | 2014-I | 2014-II | 2014-III | 2014-IV | 2015-I | 2015-II | 2015-III |   |
|---------|--------|---------|----------|---------|--------|---------|----------|---|
| 13 224  | 11 446 | 12 381  | 12 827   | 14 366  | 12 613 | 13 835  | 13 890   | <b>OTHER SERVICES: CREDITS</b>  |
|         |        |         |          |         |        |         |          | Manufacturing services on physical inputs owned by others and maintenance and repair services n.i.e |
| 774     | 622    | 724     | 735      | 855     | 746    | 861     | 848      |   |
| 3 069   | 2 791  | 3 159   | 3 419    | 3 174   | 3 041  | 3 524   | 3 687    | Transport   |
| 783     | 446    | 252     | 318      | 482     | 324    | 291     | 253      | Construction  |
| 375     | 355    | 416     | 407      | 463     | 452    | 503     | 444      | Insurance and pension services  |
| 815     | 663    | 781     | 691      | 821     | 851    | 796     | 747      | Financial services  |
| 227     | 220    | 263     | 299      | 303     | 301    | 311     | 385      | Charges for the use of intellectual property n.i.e  |
| 2 293   | 2 244  | 2 301   | 2 450    | 2 500   | 2 214  | 2 494   | 2 480    | Telecommunications, computer and information services   |
| 4 645   | 3 818  | 3 820   | 4 123    | 5 488   | 4 355  | 4 651   | 4 656    | Other business services   |
| 376     | 311    | 274     | 255      | 485     | 276    | 262     | 285      | Research and development services   |
| 1 197   | 1 024  | 1 081   | 1 065    | 1 320   | 1 022  | 1 351   | 1 283    | Professional and management consulting services   |
| 3 072   | 2 482  | 2 464   | 2 803    | 3 683   | 3 057  | 3 038   | 3 088    | Technical, trade-related, and other business services   |
|         |        |         |          |         |        |         |          | Personal, cultural and recreational services and government goods and services                      |
| 243     | 285    | 666     | 386      | 281     | 331    | 405     | 391      |   |
| 9 586   | 8 936  | 9 378   | 9 476    | 10 198  | 9 954  | 10 455  | 10 262   | <b>OTHER SERVICES: DEBITS</b>   |
|         |        |         |          |         |        |         |          | Manufacturing services on physical inputs owned by others and maintenance and repair services n.i.e |
| 203     | 231    | 211     | 225      | 245     | 205    | 243     | 189      |   |
| 2 315   | 2 362  | 2 391   | 2 582    | 2 700   | 2 684  | 2 758   | 2 875    | Transport   |
| 121     | 33     | 22      | 37       | 49      | 21     | 28      | 30       | Construction  |
| 545     | 575    | 522     | 540      | 520     | 613    | 557     | 515      | Insurance and pension services  |
| 818     | 678    | 703     | 706      | 755     | 794    | 824     | 820      | Financial services  |
| 859     | 839    | 853     | 761      | 918     | 970    | 1 008   | 895      | Charges for the use of intellectual property n.i.e  |
| 1 254   | 1 153  | 1 204   | 1 245    | 1 411   | 1 410  | 1 408   | 1 332    | Telecommunications, computer and information services   |
| 3 187   | 2 803  | 3 126   | 3 009    | 3 273   | 2 972  | 3 258   | 3 198    | Other business services   |
| 193     | 133    | 171     | 225      | 248     | 111    | 115     | 192      | Research and development services   |
| 1 071   | 811    | 993     | 964      | 1 128   | 974    | 1 060   | 987      | Professional and management consulting services   |
| 1 924   | 1 859  | 1 963   | 1 819    | 1 897   | 1 887  | 2 083   | 2 019    | Technical, trade-related, and other business services   |
|         |        |         |          |         |        |         |          | Personal, cultural and recreational services and government goods and services                      |
| 282     | 261    | 344     | 372      | 327     | 285    | 370     | 408      |   |

EUR millions

**17. BALANCE OF PAYMENTS AND INTERNATIONAL INVESTMENT POSITION  
A) Balance of payments**

## 17. BALANZA DE PAGOS Y POSICION DE INVERSION INTERNACIONAL

### A) Balanza de pagos

|                                  | 2013   | 2014   |
|----------------------------------|--------|--------|
| <b>OTROS SERVICIOS: INGRESOS</b> |        |        |
| TOTAL MUNDIAL                    | 48 072 | 51 021 |
| EUROPA                           | 30 103 | 32 089 |
| UE-28                            | 25 067 | 26 367 |
| ZONA DEL EURO                    | 17 507 | 18 432 |
| Alemania                         | 3 917  | 3 894  |
| Bélgica                          | 1 324  | 1 136  |
| Países Bajos                     | 2 124  | 2 526  |
| Francia                          | 4 198  | 4 203  |
| Italia                           | 1 582  | 1 830  |
| Portugal                         | 1 715  | 1 796  |
| Resto Zona del euro              | 2 647  | 3 047  |
| REINO UNIDO                      | 4 838  | 5 076  |
| RESTO UE-28                      | 2 723  | 2 860  |
| RESTO EUROPA                     | 5 036  | 5 721  |
| AMÉRICA                          | 10 863 | 11 559 |
| AMÉRICA DEL NORTE Y CENTRAL      | 6 137  | 6 491  |
| AMÉRICA DEL SUR                  | 4 726  | 5 068  |
| ÁFRICA                           | 2 360  | 2 267  |
| ASIA                             | 4 451  | 4 812  |
| OCEANÍA                          | 234    | 240    |
| <b>Pro memoria</b>               |        |        |
| OCDE                             | 34 242 | 37 038 |
| OPEP                             | 3 733  | 3 931  |
| NICs                             | 959    | 802    |
| ASEAN                            | 728    | 566    |
| <b>OTROS SERVICIOS: PAGOS</b>    |        |        |
| TOTAL MUNDIAL                    | 35 222 | 37 989 |
| EUROPA                           | 24 490 | 27 043 |
| UE-28                            | 22 354 | 24 308 |
| ZONA DEL EURO                    | 17 140 | 18 498 |
| Alemania                         | 4 082  | 4 509  |
| Bélgica                          | 1 188  | 1 112  |
| Países Bajos                     | 1 725  | 1 813  |
| Francia                          | 4 673  | 5 009  |
| Italia                           | 1 614  | 1 697  |
| Portugal                         | 1 129  | 1 115  |
| Resto Zona del euro              | 2 728  | 3 243  |
| REINO UNIDO                      | 3 701  | 4 120  |
| RESTO UE-28                      | 1 513  | 1 690  |
| RESTO EUROPA                     | 2 137  | 2 735  |
| AMÉRICA                          | 6 146  | 6 245  |
| AMÉRICA DEL NORTE Y CENTRAL      | 4 220  | 4 394  |
| AMÉRICA DEL SUR                  | 1 926  | 1 851  |
| ÁFRICA                           | 1 486  | 1 415  |
| ASIA                             | 2 523  | 2 729  |
| OCEANÍA                          | 150    | 142    |
| <b>Pro memoria</b>               |        |        |
| OCDE                             | 27 928 | 30 391 |
| OPEP                             | 1 496  | 1 435  |
| NICs                             | 274    | 338    |
| ASEAN                            | 322    | 339    |

#### 17.4b. Transactions in non-tourism services: geographical breakdown

Véanse notas al final del capítulo



**17.4b Transacciones de servicios no turísticos:  
detalle geográfico**

Millones de euros

| 2013-IV | 2014-I | 2014-II | 2014-III | 2014-IV | 2015-I | 2015-II | 2015-III |                                |
|---------|--------|---------|----------|---------|--------|---------|----------|--------------------------------|
|         |        |         |          |         |        |         |          | <b>OTHER SERVICES: CREDITS</b> |
| 13 224  | 11 446 | 12 381  | 12 827   | 14 366  | 12 613 | 13 835  | 13 890   | TOTAL WORLD                    |
| 8 163   | 7 199  | 8 139   | 7 852    | 8 900   | 8 033  | 8 943   | 8 512    | EUROPE                         |
| 6 768   | 5 932  | 6 474   | 6 485    | 7 477   | 6 555  | 7 439   | 7 095    | EU-28                          |
| 4 620   | 4 176  | 4 581   | 4 560    | 5 115   | 4 646  | 5 264   | 5 073    | EURO AREA                      |
| 1 008   | 908    | 950     | 971      | 1 065   | 996    | 1 097   | 1 014    | Germany                        |
| 390     | 265    | 286     | 284      | 301     | 258    | 319     | 291      | Belgium                        |
| 598     | 607    | 641     | 589      | 690     | 508    | 733     | 667      | Netherlands                    |
| 1 080   | 945    | 1 043   | 1 042    | 1 174   | 1 162  | 1 143   | 1 145    | France                         |
| 429     | 406    | 469     | 449      | 506     | 469    | 535     | 537      | Italy                          |
| 436     | 372    | 460     | 460      | 504     | 509    | 518     | 539      | Portugal                       |
| 679     | 674    | 732     | 767      | 874     | 744    | 919     | 879      | Rest of Euro area              |
| 1 244   | 1 153  | 1 253   | 1 299    | 1 370   | 1 277  | 1 467   | 1 327    | UNITED KINGDOM                 |
| 904     | 603    | 640     | 625      | 992     | 632    | 708     | 695      | REST OF EU-28                  |
| 1 394   | 1 266  | 1 665   | 1 367    | 1 423   | 1 478  | 1 505   | 1 417    | REST OF EUROPE                 |
| 3 133   | 2 648  | 2 560   | 2 917    | 3 434   | 2 693  | 2 936   | 3 366    | AMERICA                        |
| 1 853   | 1 610  | 1 439   | 1 475    | 1 967   | 1 558  | 1 667   | 2 040    | CENTRAL AND NORTH AMERICA      |
| 1 281   | 1 038  | 1 121   | 1 443    | 1 467   | 1 135  | 1 269   | 1 325    | SOUTH AMERICA                  |
| 610     | 497    | 535     | 613      | 622     | 511    | 606     | 614      | AFRICA                         |
| 1 221   | 1 029  | 1 076   | 1 377    | 1 330   | 1 304  | 1 266   | 1 309    | ASIA                           |
| 78      | 65     | 57      | 55       | 63      | 56     | 75      | 79       | OCEANIA                        |
| 9 206   | 8 241  | 9 248   | 9 122    | 10 426  | 9 195  | 10 225  | 10 307   | <b>Memorandum items</b>        |
| 1 111   | 829    | 829     | 1 125    | 1 148   | 1 050  | 866     | 955      | OECD                           |
| 225     | 148    | 178     | 233      | 244     | 202    | 185     | 219      | OPEC                           |
| 138     | 135    | 145     | 137      | 149     | 138    | 150     | 149      | NICs                           |
|         |        |         |          |         |        |         |          | ASEAN                          |
|         |        |         |          |         |        |         |          | <b>OTHER SERVICES: DEBITS</b>  |
| 9 586   | 8 936  | 9 378   | 9 476    | 10 198  | 9 954  | 10 455  | 10 262   | TOTAL WORLD                    |
| 6 719   | 6 469  | 6 769   | 6 624    | 7 181   | 7 159  | 7 488   | 7 389    | EUROPE                         |
| 6 149   | 5 725  | 6 125   | 5 947    | 6 511   | 6 381  | 6 939   | 6 763    | EU-28                          |
| 4 682   | 4 318  | 4 637   | 4 570    | 4 972   | 4 676  | 5 067   | 5 117    | EURO AREA                      |
| 1 100   | 1 017  | 1 131   | 1 166    | 1 195   | 999    | 1 160   | 1 285    | Germany                        |
| 331     | 279    | 267     | 267      | 300     | 302    | 349     | 356      | Belgium                        |
| 458     | 430    | 458     | 425      | 499     | 439    | 498     | 530      | Netherlands                    |
| 1 312   | 1 176  | 1 292   | 1 164    | 1 377   | 1 413  | 1 395   | 1 265    | France                         |
| 429     | 386    | 449     | 402      | 459     | 462    | 535     | 432      | Italy                          |
| 287     | 247    | 263     | 273      | 331     | 273    | 273     | 311      | Portugal                       |
| 765     | 782    | 777     | 874      | 810     | 790    | 856     | 938      | Rest of Euro area              |
| 1 070   | 986    | 1 060   | 951      | 1 124   | 1 251  | 1 325   | 1 163    | UNITED KINGDOM                 |
| 398     | 420    | 427     | 426      | 416     | 453    | 547     | 484      | REST OF EU-28                  |
| 570     | 745    | 644     | 676      | 670     | 779    | 549     | 626      | REST OF EUROPE                 |
| 1 647   | 1 363  | 1 486   | 1 644    | 1 752   | 1 544  | 1 730   | 1 602    | AMERICA                        |
| 1 090   | 990    | 1 047   | 1 132    | 1 225   | 1 174  | 1 205   | 1 195    | CENTRAL AND NORTH AMERICA      |
| 557     | 373    | 439     | 512      | 527     | 370    | 525     | 407      | SOUTH AMERICA                  |
| 422     | 383    | 338     | 340      | 353     | 353    | 305     | 315      | AFRICA                         |
| 652     | 612    | 635     | 702      | 780     | 788    | 778     | 811      | ASIA                           |
| 49      | 34     | 34      | 39       | 35      | 48     | 26      | 24       | OCEANIA                        |
| 7 588   | 7 184  | 7 565   | 7 472    | 8 170   | 8 120  | 8 493   | 8 323    | <b>Memorandum items</b>        |
| 423     | 337    | 355     | 368      | 375     | 291    | 301     | 336      | OECD                           |
| 70      | 71     | 75      | 76       | 116     | 119    | 109     | 120      | OPEC                           |
| 87      | 83     | 72      | 79       | 105     | 91     | 92      | 115      | NICs                           |
|         |        |         |          |         |        |         |          | ASEAN                          |

EUR millions

**17. BALANCE OF PAYMENTS AND INTERNATIONAL INVESTMENT POSITION  
A) Balance of payments**

See notes at the end of the chapter

**17. BALANZA DE PAGOS Y POSICIÓN DE INVERSIÓN INTERNACIONAL**
**17.5 Cuenta corriente. Detalle de renta primaria**
**A) Balanza de pagos**

Millones de euros

|              | Saldo    | Ingresos |                     |                                      |                           |                           |             |                         | Pagos      |                     |                                      |                           |                           |             |                         |
|--------------|----------|----------|---------------------|--------------------------------------|---------------------------|---------------------------|-------------|-------------------------|------------|---------------------|--------------------------------------|---------------------------|---------------------------|-------------|-------------------------|
|              |          | Total    | De la inversión (b) |                                      |                           |                           | Del trabajo | Otra renta primaria (a) | Total      | De la inversión (b) |                                      |                           |                           | Del trabajo | Otra renta primaria (a) |
|              |          |          | Total               | Instituciones financieras monetarias | Administraciones Públicas | Otros sectores residentes |             |                         |            | Total               | Instituciones financieras monetarias | Administraciones Públicas | Otros sectores residentes |             |                         |
|              |          |          |                     |                                      |                           |                           |             |                         |            |                     |                                      |                           |                           |             |                         |
| 1=2-9        | 2=3+7+8  | 3=4 a 6  | 4                   | 5                                    | 6                         | 7                         | 8           | 9=10+14+15              | 10=11 a 13 | 11                  | 12                                   | 13                        | 14                        | 15          |                         |
| <b>10</b>    | -15 131  | 53 191   | 45 772              | 13 894                               | 430                       | 31 448                    | 1 187       | 6 231                   | 68 322     | 66 449              | 20 342                               | 10 243                    | 35 864                    | 328         | 1 544                   |
| <b>11</b>    | -18 359  | 52 899   | 45 692              | 14 871                               | 537                       | 30 284                    | 1 218       | 5 990                   | 71 258     | 69 371              | 21 847                               | 10 972                    | 36 552                    | 327         | 1 560                   |
| <b>12</b>    | P -7 008 | 49 642   | 41 970              | 16 062                               | 275                       | 25 633                    | 1 623       | 6 049                   | 56 650     | 54 908              | 16 748                               | 9 529                     | 28 632                    | 294         | 1 447                   |
| <b>13</b>    | P -4 750 | 48 005   | 40 171              | 13 356                               | 89                        | 26 726                    | 2 269       | 5 564                   | 52 755     | 51 181              | 12 075                               | 10 895                    | 28 212                    | 250         | 1 324                   |
| <b>14</b>    | P -4 162 | 50 696   | 42 844              | 14 107                               | 80                        | 28 658                    | 2 349       | 5 503                   | 54 858     | 53 070              | 10 179                               | 12 082                    | 30 809                    | 274         | 1 514                   |
| <b>11 IV</b> | -955     | 18 161   | 13 095              | 3 752                                | 137                       | 9 206                     | 322         | 4 744                   | 19 117     | 18 615              | 5 477                                | 2 787                     | 10 351                    | 75          | 427                     |
| <b>12 I</b>  | P -4 370 | 10 227   | 9 448               | 4 406                                | 139                       | 4 902                     | 356         | 424                     | 14 597     | 14 151              | 4 935                                | 2 546                     | 6 670                     | 75          | 371                     |
| <b>II</b>    | P -3 566 | 12 301   | 11 406              | 4 146                                | 54                        | 7 206                     | 383         | 513                     | 15 868     | 15 444              | 4 374                                | 2 280                     | 8 790                     | 79          | 345                     |
| <b>III</b>   | P -2 595 | 9 959    | 9 400               | 3 882                                | 36                        | 5 482                     | 434         | 125                     | 12 553     | 12 159              | 3 970                                | 2 197                     | 5 991                     | 69          | 326                     |
| <b>IV</b>    | P 3 523  | 17 154   | 11 717              | 3 628                                | 46                        | 8 043                     | 450         | 4 987                   | 13 632     | 13 156              | 3 469                                | 2 506                     | 7 181                     | 72          | 404                     |
| <b>13 I</b>  | P -3 083 | 9 478    | 8 673               | 3 284                                | 25                        | 5 364                     | 452         | 353                     | 12 561     | 12 177              | 3 555                                | 2 533                     | 6 088                     | 55          | 330                     |
| <b>II</b>    | P -1 678 | 11 520   | 10 639              | 3 996                                | 21                        | 6 622                     | 570         | 310                     | 13 197     | 12 816              | 3 298                                | 2 645                     | 6 873                     | 64          | 317                     |
| <b>III</b>   | P -2 720 | 10 117   | 9 477               | 3 197                                | 21                        | 5 837                     | 581         | 154                     | 12 509     | 12 149              | 2 625                                | 2 760                     | 6 764                     | 64          | 296                     |
| <b>IV</b>    | P 2 731  | 17 218   | 11 804              | 2 880                                | 21                        | 8 903                     | 667         | 4 747                   | 14 487     | 14 039              | 2 597                                | 2 956                     | 8 486                     | 67          | 381                     |
| <b>14 I</b>  | P -1 685 | 10 820   | 9 883               | 3 715                                | 18                        | 6 149                     | 600         | 338                     | 12 505     | 12 104              | 2 818                                | 2 953                     | 6 333                     | 55          | 346                     |
| <b>II</b>    | P -4 064 | 11 230   | 10 363              | 3 691                                | 21                        | 6 651                     | 542         | 326                     | 15 294     | 14 880              | 2 757                                | 2 997                     | 9 126                     | 72          | 342                     |
| <b>III</b>   | P -3 284 | 10 117   | 9 477               | 3 215                                | 18                        | 6 244                     | 598         | 42                      | 13 402     | 12 947              | 2 458                                | 3 049                     | 7 441                     | 76          | 379                     |
| <b>IV</b>    | P 4 871  | 18 528   | 13 121              | 3 486                                | 22                        | 9 613                     | 610         | 4 797                   | 13 657     | 13 140              | 2 147                                | 3 082                     | 7 910                     | 71          | 446                     |
| <b>15 I</b>  | P -1 048 | 10 625   | 9 830               | 3 774                                | 20                        | 6 036                     | 544         | 251                     | 11 673     | 11 216              | 1 944                                | 3 183                     | 6 088                     | 60          | 397                     |
| <b>II</b>    | P -1 844 | 12 301   | 11 252              | 3 698                                | 25                        | 7 528                     | 617         | 432                     | 14 145     | 13 639              | 1 904                                | 3 260                     | 8 475                     | 74          | 432                     |
| <b>III</b>   | P -2 774 | 10 592   | 9 913               | 3 247                                | 21                        | 6 644                     | 571         | 107                     | 13 366     | 12 857              | 2 390                                | 3 330                     | 7 138                     | 76          | 433                     |

**17. BALANZA DE PAGOS Y POSICIÓN DE INVERSIÓN INTERNACIONAL**
**17.6 Cuenta corriente y de capital.**
**A) Balanza de pagos**
**Detalle de renta secundaria y cuenta de capital**

Millones de euros

|              | Saldo     | Renta secundaria (a) |                           |                   |        |                           |                   |        | Cuenta de capital |       |          |          |                     |       |       |          |                     |
|--------------|-----------|----------------------|---------------------------|-------------------|--------|---------------------------|-------------------|--------|-------------------|-------|----------|----------|---------------------|-------|-------|----------|---------------------|
|              |           | Total                | Ingresos                  |                   |        | Pagos                     |                   |        |                   | Total | Ingresos |          |                     | Pagos |       |          |                     |
|              |           |                      | Administraciones Públicas | Resto de sectores | Total  | Administraciones Públicas | Resto de sectores | Total  | Del cual          |       | Pagos    |          |                     |       |       |          |                     |
|              |           |                      |                           |                   |        |                           |                   |        |                   |       |          | Del cual | Con destino a la UE |       | Total | Del cual | Procedente de la UE |
|              |           |                      |                           |                   |        |                           |                   |        |                   |       |          |          |                     |       |       |          |                     |
| 1=2-6        | 2=3+5     | 3                    | 4                         | 5                 | 6=7+9  | 7                         | 8                 | 9      | 10=11-13          | 11    | 12       | 13       |                     |       |       |          |                     |
| <b>10</b>    | -13 379   | 11 018               | 2 967                     | 676               | 8 051  | 24 397                    | 11 407            | 8 846  | 12 990            | 4 893 | 6 438    | 5 401    | 1 545               |       |       |          |                     |
| <b>11</b>    | -13 792   | 12 526               | 3 803                     | 1 747             | 8 723  | 26 318                    | 13 090            | 10 208 | 13 229            | 4 055 | 5 612    | 5 017    | 1 557               |       |       |          |                     |
| <b>12</b>    | P -11 395 | 13 495               | 3 249                     | 1 623             | 10 246 | 24 890                    | 11 442            | 9 884  | 13 448            | 5 178 | 6 537    | 5 869    | 1 359               |       |       |          |                     |
| <b>13</b>    | P -13 141 | 12 784               | 2 561                     | 994               | 10 224 | 25 926                    | 12 788            | 10 652 | 13 138            | 6 784 | 8 620    | 5 928    | 1 836               |       |       |          |                     |
| <b>14</b>    | P -11 556 | 12 959               | 2 768                     | 732               | 10 191 | 24 514                    | 11 935            | 9 795  | 12 579            | 4 448 | 5 042    | 4 337    | 594                 |       |       |          |                     |
| <b>11 IV</b> | -4 376    | 3 236                | 856                       | 321               | 2 381  | 7 612                     | 4 188             | 3 047  | 3 425             | 779   | 1 503    | 1 430    | 724                 |       |       |          |                     |
| <b>12 I</b>  | P -4 807  | 2 915                | 724                       | 316               | 2 191  | 7 722                     | 4 477             | 4 307  | 3 244             | 339   | 620      | 509      | 281                 |       |       |          |                     |
| <b>II</b>    | P -1 977  | 3 620                | 1 100                     | 619               | 2 520  | 5 597                     | 2 293             | 1 991  | 3 304             | 1 449 | 1 728    | 1 644    | 279                 |       |       |          |                     |
| <b>III</b>   | P -2 422  | 3 237                | 655                       | 276               | 2 582  | 5 659                     | 2 337             | 2 014  | 3 322             | 1 243 | 1 531    | 1 359    | 288                 |       |       |          |                     |
| <b>IV</b>    | P -2 188  | 3 724                | 770                       | 413               | 2 954  | 5 912                     | 2 335             | 1 573  | 3 577             | 2 147 | 2 658    | 2 359    | 511                 |       |       |          |                     |
| <b>13 I</b>  | P -4 191  | 3 372                | 673                       | 359               | 2 699  | 7 563                     | 4 350             | 4 190  | 3 213             | 1 243 | 1 817    | 1 330    | 575                 |       |       |          |                     |
| <b>II</b>    | P -3 013  | 3 027                | 590                       | 273               | 2 437  | 6 039                     | 2 868             | 2 411  | 3 171             | 2 342 | 2 601    | 2 445    | 259                 |       |       |          |                     |
| <b>III</b>   | P -3 241  | 2 815                | 518                       | 131               | 2 296  | 6 056                     | 2 854             | 2 500  | 3 202             | 986   | 1 248    | 868      | 262                 |       |       |          |                     |
| <b>IV</b>    | P -2 696  | 3 571                | 779                       | 231               | 2 792  | 6 267                     | 2 715             | 1 552  | 3 552             | 2 213 | 2 953    | 1 285    | 740                 |       |       |          |                     |
| <b>14 I</b>  | P -4 365  | 3 312                | 790                       | 492               | 2 522  | 7 677                     | 4 582             | 4 256  | 3 095             | 1 615 | 1 661    | 1 523    | 46                  |       |       |          |                     |
| <b>II</b>    | P -2 702  | 3 457                | 797                       | 134               | 2 660  | 6 159                     | 3 109             | 2 371  | 3 050             | 1 682 | 1 761    | 1 639    | 79                  |       |       |          |                     |
| <b>III</b>   | P -1 991  | 2 722                | 505                       | 50                | 2 217  | 4 713                     | 1 662             | 1 438  | 3 051             | 346   | 717      | 380      | 371                 |       |       |          |                     |
| <b>IV</b>    | P -2 498  | 3 468                | 677                       | 56                | 2 791  | 5 966                     | 2 583             | 1 730  | 3 383             | 805   | 904      | 795      | 98                  |       |       |          |                     |
| <b>15 I</b>  | P -4 583  | 3 146                | 548                       | 233               | 2 598  | 7 729                     | 4 659             | 4 306  | 3 070             | 688   | 931      | 788      | 243                 |       |       |          |                     |
| <b>II</b>    | P -2 221  | 3 699                | 927                       | 431               | 2 772  | 5 920                     | 2 645             | 2 260  | 3 275             | 2 245 | 2 324    | 2 165    | 79                  |       |       |          |                     |
| <b>III</b>   | P -1 290  | 3 222                | 923                       | 452               | 2 299  | 4 513                     | 1 472             | 1 251  | 3 040             | 1 992 | 2 305    | 1 959    | 313                 |       |       |          |                     |

17. BALANZA DE PAGOS Y POSICIÓN DE INVERSIÓN INTERNACIONAL  
A) Balanza de pagos

17.7 Cuenta financiera. Detalle por componentes

Millones de euros

|        |   | Total   | Inversión directa (a) |        |        | Inversión de cartera (b)<br>incluido Banco de España |         |         | Otra inversión (c)<br>incluido Banco de España |         |          | Derivados<br>financieros<br>incluido<br>Banco de<br>España (d) | Reservas<br>(e) |
|--------|---|---------|-----------------------|--------|--------|--|---------|---------|--|---------|----------|--|-----------------|
|        |   |         | Total                 | VNA    | VNP    | Total  | VNA     | VNP     | Total  | VNA     | VNP      |  |                 |
|        |   |         | 1=2+5+8+<br>11+12     | 2=3-4  | 3      | 4  | 5=6-7   | 6       | 7  | 8=9-10  | 9        |  |                 |
| 11     |   | -29 728 | 9 226                 | 32 520 | 23 294 | 30 981   | -37 213 | -68 194 | -82 029  | 33 962  | 115 990  | 2 072  | 10 022          |
| 12     | P | 1 750   | -21 120               | -1 929 | 19 191 | 41 783   | -9 862  | -51 645 | -12 659  | 48 156  | 60 815   | -8 465   | 2 211           |
| 13     | P | 35 138  | -14 401               | 19 546 | 33 947 | -44 499  | -16 417 | 28 081  | 92 435   | -46 297 | -138 732 | 1 068  | 535             |
| 14     | P | 21 106  | 9 356                 | 34 197 | 24 841 | -9 786   | 49 272  | 59 058  | 16 585   | 18 589  | 2 004    | 1 062  | 3 890           |
| 14 E-D | P | 21 106  | 9 356                 | 34 197 | 24 841 | -9 786   | 49 272  | 59 058  | 16 585   | 18 589  | 2 004    | 1 062  | 3 890           |
| 15 E-D | A | 29 651  | 21 345                | 41 680 | 20 335 | 16 608   | 71 852  | 55 244  | -12 723  | 29 849  | 42 571   | -649   | 5 070           |
| 14 Sep | P | 4 540   | 5 380                 | 4 941  | -440   | 5 454  | 2 702   | -2 753  | -6 365   | 11 377  | 17 742   | 29   | 40              |
| Oct    | P | 9 269   | 723                   | 3 419  | 2 696  | 17 048   | 6 649   | -10 400 | -9 260   | -2 458  | 6 802    | 729  | 28              |
| Nov    | P | 1 706   | 4 453                 | 3 998  | -456   | -15 538  | 9 372   | 24 910  | 9 995  | 13 302  | 3 307    | 163  | 2 634           |
| Dic    | P | -7 300  | 5 923                 | -3 063 | -8 986 | -30 404  | -6 947  | 23 456  | 15 807   | -22 211 | -38 018  | 306  | 1 067           |
| 15 Ene | P | -6 707  | -1 284                | 2 844  | 4 128  | -17 978  | 6 492   | 24 470  | 12 931   | 5 282   | -7 649   | -267   | -109            |
| Feb    | P | -4 016  | 577                   | 893    | 316    | -1 080   | 10 236  | 11 316  | -6 158   | 2 057   | 8 215    | 47   | 2 597           |
| Mar    | P | 2 241   | 1 294                 | 3 938  | 2 643  | 18 425   | 13 949  | -4 476  | -19 101  | 5 741   | 24 841   | -547   | 2 170           |
| Abr    | P | -4 264  | -1 779                | 5 321  | 7 101  | -7 191   | 10 639  | 17 830  | 5 016  | -7 159  | -12 174  | -310   | 1               |
| May    | P | 7 071   | 11 509                | 10 527 | -982   | 7 474  | 12 847  | 5 373   | -11 962  | -4 317  | 7 646    | -34  | 84              |
| Jun    | P | 8 719   | 5 369                 | 2 024  | -3 345 | 9 276  | 7 548   | -1 728  | -5 727   | 6 832   | 12 558   | -232   | 32              |
| Jul    | P | -860    | 709                   | 5 259  | 4 550  | -2 528   | 80      | 2 608   | 821  | 5 817   | 4 995    | 234  | -97             |
| Ago    | P | 3 996   | 123                   | 2 397  | 2 275  | -6 049   | 3 775   | 9 923   | 10 055   | 2 289   | -7 766   | -264   | 131             |
| Sep    | P | 6 941   | 3 283                 | 1 798  | -1 485 | 14 456   | 2 191   | -12 265 | -10 805  | 5 388   | 16 194   | -44  | 52              |
| Oct    | A | 10 349  | -1 519                | 1 389  | 2 908  | -934   | 6 815   | 7 749   | 12 610   | -1 608  | -14 218  | 132  | 60              |
| Nov    | A | -1 860  | 5                     | 742    | 738    | 9 452  | 4 488   | -4 964  | -11 689  | 10 358  | 22 047   | 276  | 97              |
| Dic    | A | 8 041   | 3 056                 | 4 545  | 1 489  | -6 716   | -7 308  | -593    | 11 287   | -830    | -12 117  | 363  | 50              |

17. BALANZA DE PAGOS Y POSICIÓN DE INVERSIÓN INTERNACIONAL  
A) Balanza de pagos

17.8 Variación neta de activos.  
Detalle por sectores institucionales

Millones de euros

|        |   | Inversión directa (a) |   |                                 | Inversión de cartera (b) |                       |   |                                   |                                 | Otra inversión (c) |                       |   |                                   |                                 |
|--------|---|-----------------------|---|---------------------------------|--------------------------|-----------------------|---|-----------------------------------|---------------------------------|--------------------|-----------------------|---|-----------------------------------|---------------------------------|
|        |   | Total                 | Otras<br>instituciones<br>financieras<br>monetarias | Otros<br>sectores<br>residentes | Total                    | Banco<br>de<br>España | Otras<br>instituciones<br>financieras<br>monetarias | Adminis-<br>traciones<br>Públicas | Otros<br>sectores<br>residentes | Total              | Banco<br>de<br>España | Otras<br>instituciones<br>financieras<br>monetarias | Adminis-<br>traciones<br>Públicas | Otros<br>sectores<br>residentes |
|        |   | 1=2+3                 | 2   | 3                               | 4=5 a 8                  | 5                     | 6   | 7                                 | 8                               | 9=10 a 13          | 10                    | 11  | 12                                | 13                              |
| 11     |   | 32 520                | 17 443  | 15 077                          | -37 213                  | 4 730                 | -7 822  | -1 100                            | -33 020                         | 33 962             | 68                    | 17 109  | 6 855                             | 9 929                           |
| 12     | P | -1 929                | -79   | -1 850                          | -9 862                   | -13 620               | 22 187  | -4 871                            | -13 559                         | 48 156             | 8 137                 | 15 184  | 20 121                            | 4 713                           |
| 13     | P | 19 546                | -463  | 20 009                          | -16 417                  | -9 969                | -9 336  | -886                              | 3 775                           | -46 297            | 13 075                | -71 466   | 8 470                             | 3 623                           |
| 14     | P | 34 197                | 8 993   | 25 204                          | 49 272                   | -3 686                | -68   | -1 934                            | 54 959                          | 18 589             | 23 711                | -8 728  | 4 171                             | -566                            |
| 14 E-D | P | 34 197                | 8 993   | 25 204                          | 49 272                   | -3 686                | -68   | -1 934                            | 54 959                          | 18 589             | 23 711                | -8 728  | 4 171                             | -566                            |
| 15 E-D | A | 41 680                | 10 786  | 30 894                          | 71 852                   | 15 909                | -12 021   | 592                               | 67 373                          | 29 849             | 13 276                | 10 088  | -2 446                            | 8 930                           |
| 14 Sep | P | 4 941                 | -32   | 4 972                           | 2 702                    | -266                  | -500  | 0                                 | 3 467                           | 11 377             | 2 020                 | 9 295   | -33                               | 96                              |
| Oct    | P | 3 419                 | 244   | 3 175                           | 6 649                    | -1 595                | 3 155   | 0                                 | 5 088                           | -2 458             | 1 709                 | -4 385  | 200                               | 17                              |
| Nov    | P | 3 998                 | 3 365   | 633                             | 9 372                    | 428                   | 1 572   | 0                                 | 7 372                           | 13 302             | 883                   | 11 211  | 2 178                             | -970                            |
| Dic    | P | -3 063                | 420   | -3 483                          | -6 947                   | 1 300                 | -14 914   | -3                                | 6 670                           | -22 211            | 1 622                 | -24 613   | 3 209                             | -2 430                          |
| 15 Ene | P | 2 844                 | 823   | 2 022                           | 6 492                    | 905                   | 215   | 43                                | 5 329                           | 5 282              | 982                   | 4 953   | -2 141                            | 1 488                           |
| Feb    | P | 893                   | 243   | 650                             | 10 236                   | 584                   | -1 173  | 149                               | 10 675                          | 2 057              | 1 131                 | 2 480   | -4 191                            | 2 637                           |
| Mar    | P | 3 938                 | 45  | 3 892                           | 13 949                   | 1 240                 | 1 407   | 159                               | 11 143                          | 5 741              | -148                  | 2 588   | 35                                | 3 266                           |
| Abr    | P | 5 321                 | 497   | 4 824                           | 10 639                   | 657                   | 901   | 81                                | 9 001                           | -7 159             | 1 988                 | -8 718  | 42                                | -470                            |
| May    | P | 10 527                | 288   | 10 239                          | 12 847                   | 2 266                 | 132   | 11                                | 10 437                          | -4 317             | 1 586                 | -6 411  | -56                               | 564                             |
| Jun    | P | 2 024                 | 3 428   | -1 404                          | 7 548                    | 1 882                 | 1 648   | 53                                | 3 966                           | 6 832              | 989                   | 5 021   | 119                               | 703                             |
| Jul    | P | 5 259                 | 2 790   | 2 469                           | 80                       | 134                   | 1 668   | 23                                | -1 745                          | 5 817              | 1 400                 | 2 856   | -53                               | 1 614                           |
| Ago    | P | 2 397                 | 353   | 2 045                           | 3 875                    | 1 098                 | -1 589  | 1                                 | 4 365                           | 2 289              | 1 815                 | 1 594   | -231                              | -889                            |
| Sep    | P | 1 798                 | 261   | 1 537                           | 2 191                    | 1 434                 | -2 269  | 47                                | 2 980                           | 5 388              | 664                   | 2 418   | -14                               | 2 320                           |
| Oct    | A | 1 389                 | 579   | 811                             | 6 815                    | 1 659                 | 2 874   | -7                                | 2 290                           | -1 608             | 1 874                 | -3 938  | 487                               | -31                             |
| Nov    | A | 742                   | -275  | 1 017                           | 4 488                    | 2 044                 | -1 774  | 16                                | 4 202                           | 10 358             | 699                   | 8 262   | 1 768                             | -370                            |
| Dic    | A | 4 545                 | 1 753   | 2 792                           | -7 308                   | 2 006                 | -14 061   | 18                                | 4 729                           | -830               | 297                   | -1 016  | 1 791                             | -1 901                          |

17. BALANZA DE PAGOS Y POSICIÓN DE INVERSIÓN INTERNACIONAL  
A) Balanza de pagos

17.9 Inversión directa y de cartera incluido el Banco de España.  
Variación neta de activos.  
Instituciones financieras monetarias

Millones de euros

|       |       | Inversión directa |                  | Inversión de cartera (a) |             |  |   |                      |             |             |
|-------|-------|-------------------|------------------|--------------------------|-------------|--|---|----------------------|-------------|-------------|
|       |       | Total             | Banco de España  |                          |             | Otras instituciones financieras monetarias |   |                      |             |             |
|       |       |                   | Títulos de deuda |                          |             | Total                                      | Participaciones de capital y en fondos de inversión | Títulos de deuda (b) |             |             |
|       |       |                   | Total            | Largo plazo              | Corto plazo |  |   | Total                | Largo plazo | Corto plazo |
| 1     | 2=3+4 | 3                 | 4                | 5=6+7                    | 6           | 7=8+9                                      | 8   | 9                    |             |             |
| 10    |       | -6 480            | -6 708           | -6 440                   | -268        | -34 558                                    | -1 934  | -32 623              | -29 151     | -3 473      |
| 11    |       | 17 443            | 4 730            | 4 378                    | 352         | -7 822                                     | -2 307  | -5 515               | -4 606      | -909        |
| 12    | P     | -79               | -13 620          | -13 152                  | -468        | 22 187                                     | -624  | 22 811               | 14 946      | 7 866       |
| 13    | P     | -463              | -9 969           | -9 971                   | 1           | -9 336                                     | 665   | -10 001              | -6 368      | -3 633      |
| 14    | P     | 8 993             | -3 686           | -3 688                   | 2           | -68  | 2 568   | -2 636               | -439        | -2 197      |
| 11 /V |       | 1 163             | 3 114            | 3 236                    | -122        | -9 422                                     | -187  | -9 234               | -8 151      | -1 084      |
| 12 /  | P     | 1 494             | -4 663           | -4 195                   | -468        | 8 306                                      | 495   | 7 810                | 7 665       | 145         |
| II    | P     | 557               | -2 916           | -2 916                   | -           | -5 733                                     | -528  | -5 205               | -4 353      | -852        |
| III   | P     | -2 486            | -3 003           | -3 003                   | -           | -2 167                                     | -345  | -1 822               | -4 705      | 2 883       |
| IV    | P     | 356               | -3 038           | -3 038                   | -           | 21 782                                     | -246  | 22 028               | 16 339      | 5 689       |
| 13 /  | P     | -318              | -2 350           | -2 350                   | -           | 1 807                                      | 363   | 1 443                | -600        | 2 043       |
| II    | P     | 310               | -2 289           | -2 289                   | -           | -3 513                                     | 673   | -4 186               | -3 800      | -386        |
| III   | P     | 160               | -3 638           | -3 638                   | 1           | -3 158                                     | -485  | -2 673               | -3 683      | 1 010       |
| IV    | P     | -616              | -1 693           | -1 694                   | 1           | -4 473                                     | 113   | -4 585               | 1 715       | -6 301      |
| 14 /  | P     | 4 701             | -167             | -168                     | 0           | 8 258                                      | 541   | 7 717                | 7 059       | 658         |
| II    | P     | 1 382             | -2 235           | -2 235                   | 1           | -3 317                                     | -1 250  | -2 067               | -871        | -1 196      |
| III   | P     | -1 118            | -1 416           | -1 417                   | 1           | 5 178                                      | 1 595   | 3 583                | 4 557       | -974        |
| IV    | P     | 4 028             | 133              | 132                      | 0           | -10 187                                    | 1 682   | -11 869              | -11 184     | -685        |
| 15 /  | P     | 1 111             | 2 730            | 2 729                    | 1           | 449  | -789  | 1 238                | -288        | 1 527       |
| II    | P     | 4 214             | 4 805            | 4 804                    | 1           | 2 681                                      | 1 385   | 1 296                | 1 533       | -238        |
| III   | P     | 3 404             | 2 666            | 2 665                    | 1           | -2 190                                     | -359  | -1 831               | -2 748      | 917         |

17. BALANZA DE PAGOS Y POSICIÓN DE INVERSIÓN INTERNACIONAL  
A) Balanza de pagos

17.10 Inversión directa y de cartera. Variación neta de activos.  
Administraciones Públicas y otros sectores residentes

Millones de euros

|       |   | Administraciones Públicas |          | Otros sectores residentes      |        |                            |                       |        |   |                  |        |
|-------|---|---------------------------|----------|--------------------------------|--------|----------------------------|-----------------------|--------|---|------------------|--------|
|       |   | Total                     | Del cual | Inversión directa              |        |                            | Inversión de cartera  |        |   |                  |        |
|       |   |                           |          | Títulos de deuda a largo plazo | Total  | Participaciones de capital | Instrumentos de deuda | Total  | Participaciones de capital y en fondos de inversión | Títulos de deuda |        |
|       |   |                           | 1        | 2                              |        |                            |                       |        |   | 3=4+5            | 4      |
| 10    |   | -5 956                    | -5 956   | 35 467                         | 30 418 | 5 049                      | -23 853               | 11 164 | -35 017   | -32 071          | -2 946 |
| 11    |   | -1 101                    | -1 100   | 15 077                         | 1 871  | 13 205                     | -33 020               | -6 892 | -26 128   | -25 104          | -1 025 |
| 12    | P | -4 871                    | -5 667   | -1 850                         | -759   | -1 091                     | -13 559               | 7 090  | -20 649   | -21 201          | 553    |
| 13    | P | -886                      | -90      | 20 009                         | 18 769 | 1 241                      | 3 775                 | 13 708 | -9 933  | -7 714           | -2 219 |
| 14    | P | -1 934                    | -1 934   | 25 204                         | 16 661 | 8 544                      | 54 959                | 34 629 | 20 331  | 18 836           | 1 494  |
| 11 /V |   | 29                        | 29       | 6 022                          | 5 376  | 646                        | -8 154                | -4 193 | -3 961  | -3 083           | -879   |
| 12 /  | P | -342                      | -341     | -2 097                         | -1 011 | -1 086                     | -5 029                | 1 968  | -6 996  | -6 394           | -602   |
| II    | P | -513                      | -514     | 2 366                          | 2 562  | -197                       | -2 567                | 2 086  | -4 653  | -4 945           | 292    |
| III   | P | -2 350                    | -2 349   | 1 645                          | 3 422  | -1 777                     | -2 804                | 1 012  | -3 816  | -3 267           | -549   |
| IV    | P | -1 666                    | -2 464   | -3 764                         | -5 733 | 1 969                      | -3 159                | 2 024  | -5 184  | -6 595           | 1 411  |
| 13 /  | P | -229                      | 568      | 7 049                          | 7 969  | -920                       | -761                  | 4 655  | -5 416  | -3 605           | -1 810 |
| II    | P | -640                      | -640     | 3 955                          | 4 835  | -880                       | -59                   | 3 773  | -3 832  | -3 414           | -419   |
| III   | P | -15                       | -15      | 4 026                          | 2 493  | 1 532                      | 84                    | 1 329  | -1 245  | -1 940           | 696    |
| IV    | P | -2                        | -2       | 4 979                          | 3 471  | 1 508                      | 4 511                 | 3 951  | 560   | 1 245            | -686   |
| 14 /  | P | -2                        | -2       | 10 176                         | 3 484  | 6 692                      | 11 657                | 7 543  | 4 114   | 3 936            | 178    |
| II    | P | -1 302                    | -1 302   | 7 482                          | 5 028  | 2 454                      | 10 664                | 9 520  | 1 145   | 802              | 343    |
| III   | P | -628                      | -628     | 7 221                          | 8 388  | -1 167                     | 13 508                | 7 889  | 5 619   | 5 173            | 446    |
| IV    | P | -2                        | -2       | 325                            | -239   | 564                        | 19 130                | 9 677  | 9 453   | 8 926            | 527    |
| 15 /  | P | 351                       | 346      | 6 564                          | 3 984  | 2 581                      | 27 148                | 17 312 | 9 836   | 9 709            | 127    |
| II    | P | 144                       | 139      | 13 659                         | 12 949 | 710                        | 23 404                | 19 454 | 3 951   | 4 437            | -486   |
| III   | P | 70                        | 71       | 6 051                          | 3 683  | 2 368                      | 5 600                 | 154    | 5 446   | 6 290            | -844   |

**17. BALANZA DE PAGOS Y POSICIÓN DE INVERSIÓN INTERNACIONAL**  
A) Balanza de pagos

**17.11 Otra inversión. Variación neta de activos.**  
Detalle por sectores institucionales

Millones de euros

|              | Total     | Administraciones Públicas |           |                      |                           | Otros sectores residentes |           |                      |                           | Instituciones financieras y monetarias |                 |  |           |                      |                               |
|--------------|-----------|---------------------------|-----------|----------------------|---------------------------|---------------------------|-----------|----------------------|---------------------------|--|-----------------|--|-----------|----------------------|-------------------------------|
|              |           | Total                     | Préstamos | Efectivo y depósitos | Otros activos financieros | Total                     | Préstamos | Efectivo y depósitos | Otros activos financieros | Total                                  | Banco de España | Otras instituciones financieras y monetarias |           |                      |                               |
|              |           |                           |           |                      |                           |                           |           |                      |                           |  |                 | Total  | Préstamos | Efectivo y depósitos | Otros activos financieros (a) |
| 1=2+6+10     | 2=3+4+5   | 3                         | 4         | 5                    | 6=7+8+9                   | 7                         | 8         | 9                    | 10=11+12                  | 11                                     | 12=13a15        | 13   | 14        | 15                   |                               |
| <b>10</b>    | 17 630    | 3 218                     | 2 537     | -20                  | 701                       | 6 084                     | -47       | 5 945                | 186                       | 8 328                                  | 3               | 8 325  | 603       | 6 583                | 1 139                         |
| <b>11</b>    | 33 962    | 6 855                     | 5 932     | 92                   | 831                       | 9 929                     | -531      | 10 103               | 357                       | 17 177                                 | 68              | 17 109                                       | 2 989     | 12 758               | 1 362                         |
| <b>12</b>    | P 48 156  | 20 121                    | 15 769    | 293                  | 4 059                     | 4 713                     | -161      | 4 832                | 42                        | 23 322                                 | 8 137           | 15 184                                       | 823       | 15 197               | -835                          |
| <b>13</b>    | P -46 297 | 8 470                     | 4 759     | 1                    | 3 711                     | 3 623                     | 734       | -197                 | 3 086                     | -58 391                                | 13 075          | -71 466                                      | -1 836    | -62 856              | -6 774                        |
| <b>14</b>    | P 18 589  | 4 171                     | 932       | -5                   | 3 244                     | -566                      | 191       | -4 923               | 4 167                     | 14 984                                 | 23 711          | -8 728                                       | -1 480    | -11 067              | 3 819                         |
| <b>11 IV</b> | 8 764     | 5 986                     | 1 376     | 137                  | 4 473                     | -649                      | -103      | -331                 | -216                      | 3 427                                  | 156             | 3 270  | 3 088     | -1 302               | 1 485                         |
| <b>12 I</b>  | P 24 687  | 1 020                     | 5 267     | -11                  | -4 237                    | -1 044                    | -312      | -608                 | -125                      | 24 711                                 | 1 158           | 23 553                                       | -704      | 24 750               | -493                          |
| <b>II</b>    | P 37 830  | 5 790                     | 5 712     | -2                   | 80                        | 6 979                     | -36       | 6 676                | 339                       | 25 060                                 | -1 463          | 26 524                                       | -137      | 26 132               | 529                           |
| <b>III</b>   | P -25 246 | -3                        | 294       | 7                    | -305                      | -384                      | -24       | -187                 | -173                      | -24 859                                | 3 016           | -27 876                                      | 3 351     | -33 587              | 2 360                         |
| <b>IV</b>    | P 10 885  | 13 314                    | 4 495     | 299                  | 8 520                     | -838                      | 211       | -1 049               | -0                        | -1 590                                 | 5 427           | -7 017                                       | -1 687    | -2 098               | -3 232                        |
| <b>13 I</b>  | P -3 073  | -3 868                    | 665       | -2                   | -4 530                    | -611                      | 118       | -2 451               | 1 721                     | 1 406                                  | 651             | 755  | 2 439     | -988                 | -696                          |
| <b>II</b>    | P -12 716 | 4 803                     | 2 827     | -2                   | 1 978                     | 1 495                     | 124       | 432                  | 938                       | -19 015                                | 2 909           | -21 923                                      | 445       | -17 958              | -4 410                        |
| <b>III</b>   | P -25 381 | 311                       | 404       | -0                   | -93                       | 2 343                     | 409       | 1 281                | 652                       | -28 035                                | 5 459           | -33 494                                      | -2 080    | -30 694              | -720                          |
| <b>IV</b>    | P -5 127  | 7 223                     | 863       | 5                    | 6 355                     | 397                       | 82        | 541                  | -226                      | -12 747                                | 4 056           | -16 803                                      | -2 640    | -13 216              | -947                          |
| <b>14 I</b>  | P 6 832   | -4 130                    | -32       | 7                    | -4 105                    | 1 620                     | -14       | -524                 | 2 158                     | 9 342                                  | 10 115          | -773   | -1 137    | -923                 | 1 286                         |
| <b>II</b>    | P 26 370  | 2 971                     | 965       | -7                   | 2 012                     | 5 301                     | 479       | 4 653                | 169                       | 18 098                                 | 3 462           | 14 636                                       | -2 169    | 15 900               | 905                           |
| <b>III</b>   | P -3 246  | -256                      | 13        | -4                   | -266                      | -4 105                    | -387      | -4 526               | 808                       | 1 116                                  | 5 920           | -4 804                                       | 820       | -6 534               | 910                           |
| <b>IV</b>    | P -11 367 | 5 587                     | -15       | -0                   | 5 602                     | -3 382                    | 113       | -4 527               | 1 033                     | -13 572                                | 4 214           | -17 786                                      | 1 005     | -19 511              | 719                           |
| <b>15 I</b>  | P 13 079  | -6 298                    | -1 454    | 0                    | -4 844                    | 7 391                     | 266       | 4 049                | 3 077                     | 11 986                                 | 1 965           | 10 021                                       | -987      | 8 801                | 2 207                         |
| <b>II</b>    | P -4 644  | 104                       | -31       | -0                   | 135                       | 797                       | -232      | 890                  | 139                       | -5 545                                 | 4 563           | -10 108                                      | 2 648     | -10 536              | -2 220                        |
| <b>III</b>   | P 13 494  | -297                      | -49       | -0                   | -249                      | 3 044                     | -3        | 4 185                | -1 138                    | 10 747                                 | 3 879           | 6 868  | -396      | 8 418                | -1 154                        |

**17. BALANZA DE PAGOS Y POSICIÓN DE INVERSIÓN INTERNACIONAL**  
A) Balanza de pagos

**17.12 Variación neta de pasivos.**  
Detalle por sectores institucionales

Millones de euros

|               | Inversión directa (a) |  |                           | Inversión de cartera (b) |  |                           |                           | Otra inversión (c) |                 |  |                           |                           |
|---------------|-----------------------|--|---------------------------|--------------------------|--|---------------------------|---------------------------|--------------------|-----------------|--|---------------------------|---------------------------|
|               | Total                 | Otras instituciones financieras monetarias | Otros sectores residentes | Total                    | Otras instituciones financieras monetarias | Administraciones Públicas | Otros sectores residentes | Total              | Banco de España | Otras instituciones financieras monetarias | Administraciones Públicas | Otros sectores residentes |
|               |                       |  |                           |                          |  |                           |                           |                    |                 |  |                           |                           |
| <b>11</b>     | 23 294                | 2 260                                      | 21 035                    | -68 194                  | -32 799                                    | -10 965                   | -24 430                   | 115 990            | 124 056         | -18 933                                    | 2 495                     | 8 372                     |
| <b>12</b>     | P 19 191              | 2 825                                      | 16 366                    | -51 645                  | -40 908                                    | 3 043                     | -13 780                   | 60 815             | 165 370         | -150 802                                   | 55 248                    | -9 001                    |
| <b>13</b>     | P 33 947              | 1 129                                      | 32 818                    | 28 081                   | -8 016                                     | 62 274                    | -26 177                   | -138 732           | -113 407        | -30 892                                    | 6 954                     | -1 388                    |
| <b>14</b>     | P 24 841              | 2 349                                      | 22 492                    | 59 058                   | 17 012                                     | 49 763                    | -7 717                    | 2 004              | -2 794          | 7 785                                      | 1 714                     | -4 701                    |
| <b>14 E-D</b> | P 24 841              | 2 349                                      | 22 492                    | 59 058                   | 17 012                                     | 49 763                    | -7 717                    | 2 004              | -2 794          | 7 785                                      | 1 714                     | -4 701                    |
| <b>15 E-D</b> | A 20 335              | 1 490                                      | 18 845                    | 55 244                   | 15 700                                     | 52 285                    | -12 741                   | 42 571             | 74 823          | -24 189                                    | -6 586                    | -1 477                    |
| <b>14 Sep</b> | P -440                | -400                                       | -39                       | -2 753                   | 2 653                                      | -4 643                    | -763                      | 17 742             | 175             | 15 893                                     | 350                       | 1 324                     |
| <b>Oct</b>    | P 2 696               | -849                                       | 3 545                     | -10 400                  | -5 207                                     | -132                      | -5 060                    | 6 802              | -8 693          | 16 762                                     | -272                      | -995                      |
| <b>Nov</b>    | P -456                | -381                                       | -75                       | 24 910                   | 4 615                                      | 17 151                    | 3 144                     | 3 307              | -8 345          | 14 742                                     | 1 123                     | -4 212                    |
| <b>Dic</b>    | P -8 986              | 507  | -9 493                    | 23 456                   | 3 230                                      | 16 751                    | 3 475                     | -38 018            | -793            | -38 383                                    | 280                       | 878                       |
| <b>15 Ene</b> | P 4 128               | -82  | 4 210                     | 24 470                   | 1 724                                      | 21 701                    | 1 045                     | -7 649             | 2 988           | -6 905                                     | -31                       | -3 701                    |
| <b>Feb</b>    | P 316                 | -307                                       | 623                       | 11 316                   | 11 199                                     | -2 076                    | 2 193                     | 8 215              | 1 555           | 5 449                                      | -1 238                    | 2 447                     |
| <b>Mar</b>    | P 2 643               | 220  | 2 423                     | -4 476                   | -2 322                                     | 3 707                     | -5 861                    | 24 841             | 19 662          | 4 649                                      | -2 867                    | 3 397                     |
| <b>Abr</b>    | P 7 101               | 131  | 6 969                     | 17 830                   | 2 230                                      | 12 263                    | 3 337                     | -12 174            | -3 418          | -5 885                                     | 53                        | -2 925                    |
| <b>May</b>    | P -982                | 164  | -1 146                    | 5 373                    | 2 306                                      | 3 860                     | -793                      | 7 646              | 5 681           | -180                                       | 622                       | 1 523                     |
| <b>Jun</b>    | P -3 345              | 147  | -3 492                    | -1 728                   | -1 409                                     | 6 266                     | -6 585                    | 12 558             | 16 141          | -3 806                                     | -538                      | 762                       |
| <b>Jul</b>    | P 4 550               | 225  | 4 325                     | 2 608                    | 525  | 917                       | 1 166                     | 4 995              | 1 548           | 7 637                                      | -3 097                    | -1 092                    |
| <b>Ago</b>    | P 2 275               | 252  | 2 023                     | 9 923                    | 3 400                                      | 8 847                     | -2 323                    | -7 766             | 3 571           | -9 600                                     | 302                       | -2 038                    |
| <b>Sep</b>    | P -1 485              | 20   | -1 506                    | -12 265                  | -2 063                                     | -6 548                    | -3 654                    | 16 194             | 1 394           | 8 011                                      | -7                        | 6 796                     |
| <b>Oct</b>    | A 2 908               | -81  | 2 989                     | 7 749                    | 54   | 9 716                     | -2 021                    | -14 218            | -2 123          | -8 078                                     | 407                       | -4 424                    |
| <b>Nov</b>    | A 738                 | 21   | 717                       | -4 964                   | 5 386                                      | -12 154                   | 1 805                     | 22 047             | 14 502          | 5 066                                      | 558                       | 1 921                     |
| <b>Dic</b>    | A 1 489               | 781  | 708                       | -593                     | -5 331                                     | 5 789                     | -1 051                    | -12 117            | 13 322          | -20 547                                    | -749                      | -4 144                    |

**17. BALANZA DE PAGOS Y POSICIÓN DE INVERSIÓN INTERNACIONAL**  
**A) Balanza de pagos**

**17.13 Inversión directa y de cartera.**  
**Variación neta de pasivos.**  
**Instituciones financieras monetarias**  
*Millones de euros*

|                |   | Inversión directa |         | Inversión de cartera                                |                  |             |             |
|----------------|---|-------------------|---------|---|------------------|-------------|-------------|
|                |   | Total             | Total   | Participaciones de capital y en fondos de inversión | Títulos de deuda |             |             |
|                |   |                   |         |   | Total            | Largo plazo | Corto plazo |
| 1              |   | 2=3+4             | 3       | 4=5+6   | 5                | 6           |             |
| <b>10</b>      |   | 2 312             | -21 186 | -1 744  | -19 441          | -14 483     | -4 958      |
| <b>11</b>      |   | 2 260             | -32 799 | -1 775  | -31 024          | -23 582     | -7 441      |
| <b>12</b>      | P | 2 825             | -40 908 | 3 740   | -44 649          | -43 201     | -1 448      |
| <b>13</b>      | P | 1 129             | -8 016  | 4 483   | -12 499          | -12 097     | -402        |
| <b>14</b>      | P | 2 349             | 17 012  | 11 668  | 5 344            | 3 586       | 1 758       |
| <b>11 / IV</b> |   | 413               | -12 005 | -308  | -11 696          | -8 765      | -2 931      |
| <b>12 / I</b>  | P | 819               | -11 538 | 1 450   | -12 988          | -12 882     | -106        |
| <b>II</b>      | P | -34               | -23 686 | -2 423  | -21 262          | -20 609     | -654        |
| <b>III</b>     | P | 117               | -9 042  | 2 643   | -11 685          | -11 069     | -616        |
| <b>IV</b>      | P | 1 924             | 3 357   | 2 071   | 1 286            | 1 358       | -72         |
| <b>13 / I</b>  | P | 1                 | -1 265  | -735  | -530             | -184        | -347        |
| <b>II</b>      | P | 208               | -5 817  | -2 140  | -3 677           | -3 533      | -144        |
| <b>III</b>     | P | 1 388             | -4 162  | 3 833   | -7 995           | -7 968      | -27         |
| <b>IV</b>      | P | -468              | 3 228   | 3 524   | -296             | -411        | 115         |
| <b>14 / I</b>  | P | 2 232             | 9 823   | 3 899   | 5 924            | 5 656       | 268         |
| <b>II</b>      | P | 842               | 3 423   | 3 804   | -381             | -622        | 241         |
| <b>III</b>     | P | -1                | 1 128   | 660   | 467              | 30          | 438         |
| <b>IV</b>      | P | -724              | 2 638   | 3 304   | -666             | -1 478      | 812         |
| <b>15 / I</b>  | P | -169              | 10 602  | 9 959   | 643              | -301        | 943         |
| <b>II</b>      | P | 442               | 3 127   | 4 543   | -1 416           | -818        | -598        |
| <b>III</b>     | P | 497               | 1 862   | -1 294  | 3 156            | 1 643       | 1 513       |

**17. BALANZA DE PAGOS Y POSICIÓN DE INVERSIÓN INTERNACIONAL**  
**A) Balanza de pagos**

**17.14 Inversión directa y de cartera. Variación neta de pasivos.**  
**Administraciones Públicas y otros sectores residentes**  
*Millones de euros*

|                |   | Administraciones Públicas |             |             | Otros sectores residentes |                            |                       |                      |   |                  |             |
|----------------|---|---------------------------|-------------|-------------|---------------------------|----------------------------|-----------------------|----------------------|---|------------------|-------------|
|                |   | Inversión de cartera      |             |             | Inversión directa         |                            |                       | Inversión de cartera |   |                  |             |
|                |   | Títulos de deuda          |             |             | Total                     | Participaciones de capital | Instrumentos de deuda | Total                | Participaciones de capital y en fondos de inversión | Títulos de deuda |             |
|                |   | Total                     | Largo plazo | Corto plazo |                           |                            |                       |                      |   | Largo plazo      | Corto plazo |
| 1=2+3          | 2 | 3                         | 4=5+6       | 5           | 6                         | 7=8+9+10                   | 8                     | 9                    | 10  |                  |             |
| <b>10</b>      |   | 14 326                    | 15 157      | -831        | 28 138                    | 25 454                     | 2 684                 | -29 108              | -1 705  | -21 106          | -6 296      |
| <b>11</b>      |   | -10 965                   | -3 953      | -7 012      | 21 035                    | 23 897                     | -2 862                | -24 430              | 5 285   | -23 727          | -5 989      |
| <b>12</b>      | P | 3 043                     | 2 123       | 920         | 16 366                    | 26 719                     | -10 353               | -13 780              | 3 964   | -18 137          | 394         |
| <b>13</b>      | P | 62 274                    | 53 287      | 8 987       | 32 818                    | 30 284                     | 2 534                 | -26 177              | 2 628   | -27 041          | -1 764      |
| <b>14</b>      | P | 49 763                    | 20 986      | 28 777      | 22 492                    | 17 977                     | 4 515                 | -7 717               | 9 712   | -19 055          | 1 627       |
| <b>11 / IV</b> |   | -14 641                   | -7 491      | -7 151      | 8 296                     | 6 745                      | 1 551                 | -7 140               | 1 453   | -6 277           | -2 316      |
| <b>12 / I</b>  | P | -23 118                   | -17 899     | -5 219      | 4 308                     | 5 163                      | -855                  | -1 608               | -565  | -4 296           | 3 254       |
| <b>II</b>      | P | -12 937                   | -7 214      | -5 723      | -397                      | 6 552                      | -6 949                | -20 887              | 890   | -19 002          | -2 775      |
| <b>III</b>     | P | 14 214                    | 9 635       | 4 579       | 1 106                     | 3 789                      | -2 683                | -6 942               | 1 838   | -6 925           | -1 855      |
| <b>IV</b>      | P | 24 884                    | 17 601      | 7 283       | 11 348                    | 11 214                     | 134                   | 15 657               | 1 802   | 12 085           | 1 770       |
| <b>13 / I</b>  | P | 6 422                     | 9 574       | -3 152      | 12 181                    | 9 610                      | 2 571                 | -6 066               | 207   | -7 687           | 1 413       |
| <b>II</b>      | P | -1 271                    | -2 233      | 963         | 7 360                     | 6 935                      | 425                   | -8 165               | -1 812  | -6 607           | 254         |
| <b>III</b>     | P | 17 355                    | 16 212      | 1 143       | 3 938                     | 4 803                      | -866                  | -4 372               | 2 639   | -6 930           | -81         |
| <b>IV</b>      | P | 39 768                    | 29 734      | 10 034      | 9 339                     | 8 936                      | 403                   | -7 573               | 1 594   | -5 817           | -3 350      |
| <b>14 / I</b>  | P | 4 069                     | 147         | 3 922       | 7 460                     | 3 954                      | 3 506                 | -12 102              | -5 591  | -7 489           | 978         |
| <b>II</b>      | P | 25 307                    | 9 795       | 15 512      | 7 335                     | 4 827                      | 2 508                 | 5 953                | 4 141   | 1 545            | 267         |
| <b>III</b>     | P | -13 383                   | -16 320     | 2 937       | 13 719                    | 6 367                      | 7 352                 | -3 126               | 5 559   | -8 883           | 198         |
| <b>IV</b>      | P | 33 770                    | 27 364      | 6 406       | -6 022                    | 2 828                      | -8 851                | 1 559                | 5 603   | -4 228           | 184         |
| <b>15 / I</b>  | P | 23 332                    | 26 154      | -2 822      | 7 256                     | 2 439                      | 4 817                 | -2 623               | 4 919   | -10 465          | 2 923       |
| <b>II</b>      | P | 22 388                    | 19 910      | 2 478       | 2 332                     | 5 218                      | -2 886                | -4 040               | 6 240   | -6 693           | -3 587      |
| <b>III</b>     | P | 3 216                     | 650         | 2 566       | 4 842                     | 5 356                      | -514                  | -4 811               | -2 308  | -3 861           | 1 358       |

**17. BALANZA DE PAGOS Y POSICIÓN DE INVERSIÓN INTERNACIONAL**  
**A) Balanza de pagos**

**17.15 Otra inversión.Variación neta de pasivos.**  
**Detalle por sectores institucionales**

Millones de euros

| 1     | Total      | Administraciones Públicas |        |      | Otros sectores residentes |         |        | Instituciones financieras y monetarias |          |                                 |          |        |
|-------|------------|---------------------------|--------|------|---------------------------|---------|--------|--|----------|---------------------------------|----------|--------|
|       |            | 2                         | 3      | 4    | 5                         | 6       | 7      | 8                                      | 9        | Otras instituciones financieras |          |        |
|       |            |                           |        |      |                           |         |        |  |          | 10=11+12                        | 11       | 12     |
| 10    | 16 183     | 5 074                     | 5 074  | -    | 8 866                     | 7 258   | 1 609  | 2 242                                  | 9 788    | -7 545                          | -7 545   | -      |
| 11    | 115 990    | 2 495                     | 2 288  | 207  | 8 372                     | 6 107   | 2 265  | 105 123                                | 124 056  | -18 933                         | -18 933  | -      |
| 12    | P 60 815   | 55 248                    | 54 943 | 305  | -9 001                    | -10 266 | 1 265  | 14 568                                 | 165 370  | -150 802                        | -150 802 | -      |
| 13    | P -138 732 | 6 954                     | 6 930  | 24   | -1 388                    | 1 441   | -2 829 | -144 299                               | -113 407 | -30 892                         | -30 421  | -471   |
| 14    | P 2 004    | 1 714                     | 1 999  | -284 | -4 701                    | -5 762  | 1 061  | 4 990                                  | -2 794   | 7 785                           | 7 320    | 465    |
| 11 IV | 39 842     | 904                       | 904    | -    | -118                      | -289    | 171    | 39 056                                 | 86 358   | -47 303                         | -47 303  | -      |
| 12 I  | P 60 233   | 5 470                     | 5 470  | -    | 1 772                     | 1 621   | 151    | 52 991                                 | 101 055  | -48 063                         | -48 063  | -      |
| II    | P 92 397   | 5 643                     | 5 627  | 16   | -1 668                    | -1 817  | 149    | 88 422                                 | 132 386  | -43 964                         | -43 964  | -      |
| III   | P -44 253  | 366                       | 366    | -    | 44                        | -505    | 549    | -44 662                                | -8 279   | -36 383                         | -36 383  | -      |
| IV    | P -47 563  | 43 769                    | 43 480 | 289  | -9 149                    | -9 566  | 417    | -82 183                                | -59 792  | -22 391                         | -22 391  | -      |
| 13 I  | P -5 445   | 2 269                     | 2 551  | -282 | -475                      | 850     | -1 324 | -7 239                                 | -40 152  | 32 913                          | 33 682   | -769   |
| II    | P -19 685  | 2 729                     | 2 730  | -2   | -1 310                    | -1 619  | 309    | -21 104                                | -12 333  | -8 770                          | -9 500   | 730    |
| III   | P -51 588  | 1 840                     | 1 842  | -2   | 1 696                     | 2 576   | -880   | -55 124                                | -9 709   | -45 415                         | -45 262  | -153   |
| IV    | P -62 015  | 117                       | -193   | 310  | -1 299                    | -365    | -935   | -60 832                                | -51 213  | -9 619                          | -9 341   | -278   |
| 14 I  | P 24 440   | -101                      | 181    | -281 | -356                      | -1 107  | 751    | 24 896                                 | 22 393   | 2 503                           | 2 145    | 359    |
| II    | P -14 108  | 1 420                     | 1 416  | 4    | -1 188                    | -1 830  | 642    | -14 340                                | -14 692  | 353                             | -1 084   | 1 437  |
| III   | P 19 581   | -736                      | -732   | -4   | 1 172                     | 1 528   | -356   | 19 144                                 | 7 336    | 11 808                          | 12 467   | -659   |
| IV    | P -27 909  | 1 131                     | 1 134  | -3   | -4 330                    | -4 353  | 23     | -24 710                                | -17 831  | -6 879                          | -6 208   | -672   |
| 15 I  | P 25 407   | -4 135                    | -4 135 | -0   | 2 144                     | 545     | 1 599  | 27 399                                 | 24 205   | 3 193                           | 4 076    | -882   |
| II    | P 8 030    | 136                       | 136    | 0    | -640                      | -1 463  | 823    | 8 533                                  | 18 404   | -9 871                          | -11 034  | 1 163  |
| III   | P 13 423   | -2 802                    | -2 784 | -18  | 3 666                     | 4 085   | -418   | 12 559                                 | 6 512    | 6 047                           | 7 106    | -1 059 |

**17. BALANZA DE PAGOS Y POSICIÓN DE INVERSIÓN INTERNACIONAL**  
**B) Posición de inversión internacional**

**17.21 Resumen**

Saldos a fin de periodo

mm de euros

|        | Posición de inversión internacional neta (activos-pasivos) | Total excepto Banco de España                           |                                 |         |         |                                 |         |         |                                 |         |         | Banco de España                                       |   |              |                                      |       |        |            |
|--------|--|---|---------------------------------|---------|---------|---------------------------------|---------|---------|---------------------------------|---------|---------|---|---|--------------|--------------------------------------|-------|--------|------------|
|        |  | Posición neta excepto Banco de España (activos-pasivos) | Inversión directa               |         |         | Inversión de cartera            |         |         | Otra inversión                  |         |         | Derivados financieros Posición neta (activos-pasivos) | Posición neta Banco de España (activos-pasivos) | Reservas (a) | Posición neta frente al Euro-sistema | Otros |        |            |
|        |  |   | Posición neta (activos-pasivos) | Activos | Pasivos | Posición neta (activos-pasivos) | Activos | Pasivos | Posición neta (activos-pasivos) | Activos | Pasivos |   |   |              |                                      |       |        |            |
|        |  |   |                                 |         |         |                                 |         |         |                                 |         |         |   |   |              |                                      |       | 1=2+13 | 2=3+6+9+12 |
| 07     | ...  | ...   | ...                             | ...     | ...     | ...                             | ...     | ...     | ...                             | ...     | ...     | ...   | ...   | ...          | ...                                  | ...   | ...    | ...        |
| 08     | ...  | ...   | ...                             | ...     | ...     | ...                             | ...     | ...     | ...                             | ...     | ...     | ...   | ...   | ...          | ...                                  | ...   | ...    | ...        |
| 09     | ...  | ...   | ...                             | ...     | ...     | ...                             | ...     | ...     | ...                             | ...     | ...     | ...   | ...   | ...          | ...                                  | ...   | ...    | ...        |
| 10     | ...  | ...   | ...                             | ...     | ...     | ...                             | ...     | ...     | ...                             | ...     | ...     | ...   | ...   | ...          | ...                                  | ...   | ...    | ...        |
| 11 III | ...  | ...   | ...                             | ...     | ...     | ...                             | ...     | ...     | ...                             | ...     | ...     | ...   | ...   | ...          | ...                                  | ...   | ...    | ...        |
| IV     | ...  | ...   | ...                             | ...     | ...     | ...                             | ...     | ...     | ...                             | ...     | ...     | ...   | ...   | ...          | ...                                  | ...   | ...    | ...        |
| 12 I   | ...  | ...   | ...                             | ...     | ...     | ...                             | ...     | ...     | ...                             | ...     | ...     | ...   | ...   | ...          | ...                                  | ...   | ...    | ...        |
| II     | ...  | ...   | ...                             | ...     | ...     | ...                             | ...     | ...     | ...                             | ...     | ...     | ...   | ...   | ...          | ...                                  | ...   | ...    | ...        |
| III    | ...  | ...   | ...                             | ...     | ...     | ...                             | ...     | ...     | ...                             | ...     | ...     | ...   | ...   | ...          | ...                                  | ...   | ...    | ...        |
| IV     | P -939   | -717  | -19                             | 536     | 555     | -498                            | 293     | 791     | -204                            | 359     | 563     | 5   | -222  | 38           | -298                                 | 38    | ...    |            |
| 13 I   | P -961   | -778  | -35                             | 533     | 567     | -505                            | 301     | 806     | -243                            | 357     | 600     | 5   | -183  | 40           | -257                                 | 35    | ...    |            |
| II     | P -953   | -779  | -51                             | 506     | 557     | -488                            | 298     | 786     | -244                            | 348     | 592     | 5   | -174  | 35           | -240                                 | 30    | ...    |            |
| III    | P -988   | -826  | -61                             | 495     | 556     | -538                            | 302     | 839     | -232                            | 317     | 549     | 5   | -163  | 35           | -221                                 | 23    | ...    |            |
| IV     | P -992   | -882  | -72                             | 504     | 576     | -592                            | 310     | 902     | -223                            | 316     | 539     | 5   | -110  | 34           | -162                                 | 18    | ...    |            |
| 14 I   | P -1 002   | -880  | -57                             | 522     | 580     | -595                            | 337     | 932     | -230                            | 311     | 541     | 2   | -122  | 34           | -165                                 | 9     | ...    |            |
| II     | P -1 008   | -903  | -59                             | 527     | 586     | -637                            | 353     | 990     | -208                            | 334     | 542     | 0   | -105  | 35           | -144                                 | 4     | ...    |            |
| III    | P -997   | -891  | -57                             | 544     | 602     | -606                            | 375     | 981     | -228                            | 330     | 558     | -0  | -106  | 37           | -140                                 | -2    | ...    |            |
| IV     | P -996   | -917  | -47                             | 542     | 589     | -633                            | 381     | 1 014   | -234                            | 316     | 550     | -3  | -79   | 41           | -114                                 | -6    | ...    |            |
| 15 I   | P -1 031   | -943  | -28                             | 569     | 597     | -685                            | 435     | 1 120   | -225                            | 335     | 560     | -5  | -88   | 51           | -135                                 | -5    | ...    |            |
| II     | P -991   | -891  | -28                             | 574     | 602     | -636                            | 441     | 1 077   | -225                            | 325     | 549     | -2  | -100  | 49           | -145                                 | -4    | ...    |            |
| III    | P -984   | -884  | -51                             | 555     | 606     | -612                            | 435     | 1 047   | -221                            | 334     | 555     | 1   | -100  | 49           | -142                                 | -7    | ...    |            |

17. BALANZA DE PAGOS Y POSICIÓN DE INVERSIÓN INTERNACIONAL  
B) Posición de inversión internacional

17.22 Activos

Saldos a fin de periodo

mm de euros

|        | Total<br>1=2+5+9<br>+10+14<br>+15+16 | Inversión directa |                                       |                                  | Inversión de cartera, incluido Banco de España |   |   |   |                       | Otra inversión, incluido Banco de España |                 |                               |                               | Deriva-<br>dos<br>finan-<br>cieros | Reservas |     |
|--------|--------------------------------------|-------------------|---------------------------------------|----------------------------------|--|---|---|---|-----------------------|--|-----------------|-------------------------------|-------------------------------|------------------------------------|----------|-----|
|        |                                      | Total<br>2=3+4    | Partici-<br>paciones<br>de<br>capital | Instru-<br>mentos<br>de<br>deuda | Total, excluido Banco de España                |   |   |   | Banco<br>de<br>España | Total, excluido Banco de España          |                 |                               |                               |                                    |          |     |
|        |                                      |                   |                                       |                                  | Total<br>5=6 a 8                               | Participa-<br>ciones de<br>capital y en<br>fondos de<br>inversión | Títulos<br>de deuda<br>a largo<br>plazo | Títulos<br>de deuda<br>a corto<br>plazo |                       | Total<br>10=11a13                        | Préstamos<br>11 | Efectivo y<br>depósitos<br>12 | Otros<br>activos<br>(a)<br>13 |                                    |          |     |
|        |                                      |                   |                                       |                                  |  |   |   |   |                       |  |                 |                               |                               |                                    |          | 14  |
| 07     | ...                                  | ...               | ...                                   | ...                              | ...  | ...   | ...                                     | ...                                     | ...                   | ...                                      | ...             | ...                           | ...                           | ...                                | ...      | ... |
| 08     | ...                                  | ...               | ...                                   | ...                              | ...  | ...   | ...                                     | ...                                     | ...                   | ...                                      | ...             | ...                           | ...                           | ...                                | ...      | ... |
| 09     | ...                                  | ...               | ...                                   | ...                              | ...  | ...   | ...                                     | ...                                     | ...                   | ...                                      | ...             | ...                           | ...                           | ...                                | ...      | ... |
| 10     | ...                                  | ...               | ...                                   | ...                              | ...  | ...   | ...                                     | ...                                     | ...                   | ...                                      | ...             | ...                           | ...                           | ...                                | ...      | ... |
| 11 III | ...                                  | ...               | ...                                   | ...                              | ...  | ...   | ...                                     | ...                                     | ...                   | ...                                      | ...             | ...                           | ...                           | ...                                | ...      | ... |
| IV     | ...                                  | ...               | ...                                   | ...                              | ...  | ...   | ...                                     | ...                                     | ...                   | ...                                      | ...             | ...                           | ...                           | ...                                | ...      | ... |
| 12 I   | ...                                  | ...               | ...                                   | ...                              | ...  | ...   | ...                                     | ...                                     | ...                   | ...                                      | ...             | ...                           | ...                           | ...                                | ...      | ... |
| II     | ...                                  | ...               | ...                                   | ...                              | ...  | ...   | ...                                     | ...                                     | ...                   | ...                                      | ...             | ...                           | ...                           | ...                                | ...      | ... |
| III    | ...                                  | ...               | ...                                   | ...                              | ...  | ...   | ...                                     | ...                                     | ...                   | ...                                      | ...             | ...                           | ...                           | ...                                | ...      | ... |
| IV     | P 1 466                              | 536               | 451                                   | 85                               | 293  | 105   | 175                                     | 13                                      | 43                    | 359                                      | 88              | 200                           | 71                            | 40                                 | 157      | 38  |
| 13 I   | P 1 459                              | 533               | 451                                   | 82                               | 301  | 114   | 173                                     | 13                                      | 41                    | 357                                      | 91              | 197                           | 68                            | 41                                 | 148      | 40  |
| II     | P 1 398                              | 506               | 426                                   | 80                               | 298  | 120   | 166                                     | 12                                      | 38                    | 348                                      | 95              | 187                           | 66                            | 44                                 | 128      | 35  |
| III    | P 1 357                              | 495               | 414                                   | 81                               | 302  | 126   | 161                                     | 14                                      | 35                    | 317                                      | 93              | 158                           | 66                            | 49                                 | 125      | 35  |
| IV     | P 1 355                              | 504               | 424                                   | 80                               | 310  | 137   | 166                                     | 7                                       | 33                    | 316                                      | 91              | 153                           | 72                            | 53                                 | 105      | 34  |
| 14 I   | P 1 404                              | 522               | 434                                   | 88                               | 337  | 146   | 184                                     | 8                                       | 34                    | 311                                      | 89              | 152                           | 70                            | 63                                 | 103      | 34  |
| II     | P 1 457                              | 527               | 437                                   | 91                               | 353  | 156   | 190                                     | 7                                       | 32                    | 334                                      | 89              | 173                           | 73                            | 67                                 | 109      | 35  |
| III    | P 1 508                              | 544               | 458                                   | 87                               | 375  | 166   | 202                                     | 7                                       | 31                    | 330                                      | 91              | 165                           | 75                            | 73                                 | 119      | 37  |
| IV     | P 1 508                              | 542               | 456                                   | 86                               | 381  | 178   | 197                                     | 6                                       | 31                    | 316                                      | 93              | 141                           | 82                            | 77                                 | 120      | 41  |
| 15 I   | P 1 643                              | 569               | 477                                   | 92                               | 435  | 208   | 216                                     | 10                                      | 34                    | 335                                      | 94              | 158                           | 83                            | 79                                 | 140      | 51  |
| II     | P 1 621                              | 574               | 480                                   | 94                               | 441  | 219   | 213                                     | 9                                       | 38                    | 325                                      | 95              | 147                           | 83                            | 83                                 | 111      | 49  |
| III    | P 1 619                              | 555               | 459                                   | 95                               | 435  | 211   | 215                                     | 9                                       | 41                    | 334                                      | 95              | 159                           | 80                            | 87                                 | 119      | 49  |

17. BALANZA DE PAGOS Y POSICIÓN DE INVERSIÓN INTERNACIONAL  
B) Posición de inversión internacional

17.23 Activos.

Inversión de cartera, incluido Banco de España.  
Detalle por sectores institucionales

Saldos a fin de periodo

Millones de euros

|        | Participaciones de capital y en fondos de inversión |  |                                      | Títulos de deuda a largo plazo |                            |  |  |                                      | Títulos de deuda a corto plazo |                             |   |   |                                       |
|--------|---|--|--------------------------------------|--------------------------------|----------------------------|--|--|--------------------------------------|--------------------------------|-----------------------------|---|---|---------------------------------------|
|        | Total<br>1=2+3                                      | Otras<br>Instituciones<br>financieras<br>monetarias<br>2 | Otros<br>sectores<br>residentes<br>3 | Total<br>4=5 a 8               | Banco<br>de<br>España<br>5 | Otras<br>Instituciones<br>financieras<br>monetarias<br>6 | Adminis-<br>traciones<br>públicas<br>7 | Otros<br>sectores<br>residentes<br>8 | Total<br>9=10 a 13             | Banco<br>de<br>España<br>10 | Otras<br>Instituciones<br>financieras<br>monetarias<br>11 | Adminis-<br>traciones<br>públicas<br>12 | Otros<br>sectores<br>residentes<br>13 |
|        |   |  |                                      |                                |                            |  |  |                                      |                                |                             |   |   |                                       |
| 07     | ...   | ...  | ...                                  | ...                            | ...                        | ...  | ...                                    | ...                                  | ...                            | ...                         | ...   | ...                                     | ...                                   |
| 08     | ...   | ...  | ...                                  | ...                            | ...                        | ...  | ...                                    | ...                                  | ...                            | ...                         | ...   | ...                                     | ...                                   |
| 09     | ...   | ...  | ...                                  | ...                            | ...                        | ...  | ...                                    | ...                                  | ...                            | ...                         | ...   | ...                                     | ...                                   |
| 10     | ...   | ...  | ...                                  | ...                            | ...                        | ...  | ...                                    | ...                                  | ...                            | ...                         | ...   | ...                                     | ...                                   |
| 11 III | ...   | ...  | ...                                  | ...                            | ...                        | ...  | ...                                    | ...                                  | ...                            | ...                         | ...   | ...                                     | ...                                   |
| IV     | ...   | ...  | ...                                  | ...                            | ...                        | ...  | ...                                    | ...                                  | ...                            | ...                         | ...   | ...                                     | ...                                   |
| 12 I   | ...   | ...  | ...                                  | ...                            | ...                        | ...  | ...                                    | ...                                  | ...                            | ...                         | ...   | ...                                     | ...                                   |
| II     | ...   | ...  | ...                                  | ...                            | ...                        | ...  | ...                                    | ...                                  | ...                            | ...                         | ...   | ...                                     | ...                                   |
| III    | ...   | ...  | ...                                  | ...                            | ...                        | ...  | ...                                    | ...                                  | ...                            | ...                         | ...   | ...                                     | ...                                   |
| IV     | P 104 500   | 3 829  | 100 671                              | 218 225                        | 42 850                     | 75 867   | 2 146                                  | 97 362                               | 13 259                         | -                           | 9 441   | 789                                     | 3 029                                 |
| 13 I   | P 114 446   | 4 236  | 110 210                              | 213 768                        | 40 536                     | 75 943   | 2 603                                  | 94 686                               | 13 024                         | -                           | 11 565  | -                                       | 1 459                                 |
| II     | P 119 564   | 4 333  | 115 231                              | 204 197                        | 37 961                     | 72 496   | 1 957                                  | 91 782                               | 12 150                         | -                           | 11 127  | -                                       | 1 023                                 |
| III    | P 126 456   | 5 240  | 121 216                              | 195 750                        | 34 648                     | 68 492   | 1 930                                  | 90 680                               | 13 955                         | -                           | 12 258  | -                                       | 1 697                                 |
| IV     | P 137 294   | 7 604  | 129 691                              | 199 031                        | 33 274                     | 70 568   | 1 889                                  | 93 299                               | 6 926                          | -                           | 5 870   | -                                       | 1 056                                 |
| 14 I   | P 145 707   | 8 438  | 137 269                              | 217 275                        | 33 717                     | 81 147   | 1 905                                  | 100 506                              | 7 670                          | -                           | 6 378   | -                                       | 1 292                                 |
| II     | P 155 849   | 7 490  | 148 359                              | 221 928                        | 31 816                     | 82 177   | 638                                    | 107 297                              | 6 976                          | -                           | 5 235   | -                                       | 1 741                                 |
| III    | P 166 331   | 9 313  | 157 019                              | 232 267                        | 30 581                     | 89 141   | 102                                    | 112 444                              | 6 513                          | -                           | 4 360   | -                                       | 2 153                                 |
| IV     | P 177 846   | 11 537   | 166 309                              | 227 863                        | 30 682                     | 80 358   | 32                                     | 116 791                              | 6 158                          | -                           | 3 640   | -                                       | 2 518                                 |
| 15 I   | P 208 467   | 11 775   | 196 692                              | 249 765                        | 33 714                     | 86 651   | 418                                    | 128 982                              | 10 200                         | -                           | 7 366   | 7                                       | 2 827                                 |
| II     | P 218 859   | 14 212   | 204 647                              | 250 633                        | 37 675                     | 84 790   | 515                                    | 127 653                              | 9 284                          | -                           | 6 974   | 10                                      | 2 301                                 |
| III    | P 210 938   | 9 942  | 200 997                              | 255 343                        | 40 678                     | 80 169   | 590                                    | 133 906                              | 9 208                          | -                           | 7 833   | 9                                       | 1 366                                 |



**17. BALANZA DE PAGOS Y POSICIÓN DE INVERSIÓN INTERNACIONAL**  
**B) Posición de inversión internacional**

**17.24 Activos.**  
**Otra inversión, incluido Banco de España.**  
**Detalle por sectores institucionales**

Saldos a fin de periodo

Millones de euros

|         | Préstamos |                                      |                           |                           | Depósitos |                 |  |                           | Otros activos financieros (a) |                           |
|---------|-----------|--------------------------------------|---------------------------|---------------------------|-----------|-----------------|--|---------------------------|-------------------------------|---------------------------|
|         | Total     | Instituciones financieras monetarias | Administraciones Públicas | Otros sectores residentes | Total     | Banco de España | Otras instituciones financieras monetarias | Otros sectores residentes | Total                         | del cual:                 |
|         |           |                                      |                           |                           |           |                 |  |                           |                               | Otros sectores residentes |
| 1=2 a 4 | 2         | 3                                    | 4                         | 5=6 a 8                   | 6         | 7               | 8  | 9                         | 10                            |                           |
| 07      | ...       | ...                                  | ...                       | ...                       | ...       | ...             | ...  | ...                       | ...                           | ...                       |
| 08      | ...       | ...                                  | ...                       | ...                       | ...       | ...             | ...  | ...                       | ...                           | ...                       |
| 09      | ...       | ...                                  | ...                       | ...                       | ...       | ...             | ...  | ...                       | ...                           | ...                       |
| 10      | ...       | ...                                  | ...                       | ...                       | ...       | ...             | ...  | ...                       | ...                           | ...                       |
| 11 III  | ...       | ...                                  | ...                       | ...                       | ...       | ...             | ...  | ...                       | ...                           | ...                       |
| IV      | ...       | ...                                  | ...                       | ...                       | ...       | ...             | ...  | ...                       | ...                           | ...                       |
| 12 I    | ...       | ...                                  | ...                       | ...                       | ...       | ...             | ...  | ...                       | ...                           | ...                       |
| II      | ...       | ...                                  | ...                       | ...                       | ...       | ...             | ...  | ...                       | ...                           | ...                       |
| III     | ...       | ...                                  | ...                       | ...                       | ...       | ...             | ...  | ...                       | ...                           | ...                       |
| IV      | P 88 022  | 53 779                               | 30 501                    | 3 742                     | 238 678   | 39 001          | 162 472                                    | 37 206                    | 72 152                        | 38 360                    |
| 13 I    | P 91 430  | 56 340                               | 31 221                    | 3 869                     | 237 221   | 39 791          | 162 541                                    | 34 889                    | 68 883                        | 40 290                    |
| II      | P 94 734  | 56 714                               | 33 969                    | 4 051                     | 229 867   | 42 610          | 152 185                                    | 35 073                    | 67 300                        | 41 154                    |
| III     | P 92 896  | 54 168                               | 34 273                    | 4 455                     | 205 969   | 47 977          | 122 479                                    | 35 514                    | 67 388                        | 42 073                    |
| IV      | P 90 674  | 51 218                               | 35 042                    | 4 414                     | 205 039   | 52 031          | 117 169                                    | 35 839                    | 73 181                        | 42 427                    |
| 14 I    | P 89 440  | 50 099                               | 35 002                    | 4 339                     | 213 681   | 61 910          | 116 294                                    | 35 477                    | 70 944                        | 42 788                    |
| II      | P 88 911  | 48 087                               | 35 992                    | 4 832                     | 238 141   | 65 381          | 132 408                                    | 40 352                    | 74 017                        | 42 916                    |
| III     | P 90 936  | 50 077                               | 36 354                    | 4 505                     | 236 023   | 71 301          | 127 743                                    | 36 979                    | 75 914                        | 44 075                    |
| IV      | P 93 177  | 51 630                               | 36 388                    | 5 159                     | 216 125   | 75 523          | 108 941                                    | 31 661                    | 83 391                        | 45 186                    |
| 15 I    | P 93 967  | 52 690                               | 35 798                    | 5 479                     | 235 138   | 77 532          | 120 787                                    | 36 819                    | 84 575                        | 48 868                    |
| II      | P 95 314  | 54 662                               | 35 581                    | 5 072                     | 228 907   | 82 095          | 109 274                                    | 37 538                    | 83 960                        | 50 353                    |
| III     | P 94 789  | 54 197                               | 35 532                    | 5 059                     | 245 271   | 85 973          | 117 575                                    | 41 723                    | 81 271                        | 49 061                    |

**17. BALANZA DE PAGOS Y POSICIÓN DE INVERSIÓN INTERNACIONAL**  
**B) Posición de inversión internacional**

**17.27 Pasivos**

Saldos a fin de periodo

mm de euros

|               | Total   | Inversión directa |                            |                       | Inversión de cartera |   |                                |                                | Otra inversión, incluido Banco de España |           |           |                   |                 | Derivados financieros |
|---------------|---------|-------------------|----------------------------|-----------------------|----------------------|---|--------------------------------|--------------------------------|--|-----------|-----------|-------------------|-----------------|-----------------------|
|               |         | Total             | Participaciones de capital | Instrumentos de deuda | Total                | Participaciones de capital y en fondos de inversión | Títulos de deuda a largo plazo | Títulos de deuda a corto plazo | Total, excluido Banco de España          |           |           |                   | Banco de España |                       |
|               |         |                   |                            |                       |                      |   |                                |                                | Total                                    | Préstamos | Depósitos | Otros pasivos (a) |                 |                       |
| 1=2+5+9+13+14 | 2=3+4   | 3                 | 4                          | 5=6+7+8               | 6                    | 7   | 8                              | 9=10 a 12                      | 10                                       | 11        | 12        | 13                | 14              |                       |
| 07            | ...     | ...               | ...                        | ...                   | ...                  | ...   | ...                            | ...                            | ...                                      | ...       | ...       | ...               | ...             | ...                   |
| 08            | ...     | ...               | ...                        | ...                   | ...                  | ...   | ...                            | ...                            | ...                                      | ...       | ...       | ...               | ...             | ...                   |
| 09            | ...     | ...               | ...                        | ...                   | ...                  | ...   | ...                            | ...                            | ...                                      | ...       | ...       | ...               | ...             | ...                   |
| 10            | ...     | ...               | ...                        | ...                   | ...                  | ...   | ...                            | ...                            | ...                                      | ...       | ...       | ...               | ...             | ...                   |
| 11 III        | ...     | ...               | ...                        | ...                   | ...                  | ...   | ...                            | ...                            | ...                                      | ...       | ...       | ...               | ...             | ...                   |
| IV            | ...     | ...               | ...                        | ...                   | ...                  | ...   | ...                            | ...                            | ...                                      | ...       | ...       | ...               | ...             | ...                   |
| 12 I          | ...     | ...               | ...                        | ...                   | ...                  | ...   | ...                            | ...                            | ...                                      | ...       | ...       | ...               | ...             | ...                   |
| II            | ...     | ...               | ...                        | ...                   | ...                  | ...   | ...                            | ...                            | ...                                      | ...       | ...       | ...               | ...             | ...                   |
| III           | ...     | ...               | ...                        | ...                   | ...                  | ...   | ...                            | ...                            | ...                                      | ...       | ...       | ...               | ...             | ...                   |
| IV            | P 2 405 | 555               | 348                        | 207                   | 791                  | 179   | 590                            | 22                             | 563                                      | 200       | 331       | 32                | 344             | 152                   |
| 13 I          | P 2 420 | 567               | 360                        | 208                   | 806                  | 182   | 603                            | 20                             | 600                                      | 205       | 365       | 30                | 304             | 143                   |
| II            | P 2 350 | 557               | 350                        | 207                   | 786                  | 180   | 585                            | 21                             | 592                                      | 206       | 355       | 32                | 291             | 123                   |
| III           | P 2 346 | 556               | 349                        | 206                   | 839                  | 220   | 596                            | 23                             | 549                                      | 210       | 309       | 31                | 282             | 120                   |
| IV            | P 2 347 | 576               | 370                        | 206                   | 902                  | 242   | 630                            | 31                             | 539                                      | 209       | 299       | 30                | 230             | 100                   |
| 14 I          | P 2 406 | 580               | 371                        | 208                   | 932                  | 250   | 646                            | 36                             | 541                                      | 208       | 301       | 32                | 253             | 100                   |
| II            | P 2 465 | 586               | 374                        | 212                   | 990                  | 273   | 664                            | 53                             | 542                                      | 208       | 300       | 34                | 238             | 109                   |
| III           | P 2 505 | 602               | 379                        | 222                   | 981                  | 274   | 650                            | 56                             | 558                                      | 209       | 316       | 33                | 246             | 119                   |
| IV            | P 2 504 | 589               | 378                        | 211                   | 1 014                | 273   | 678                            | 64                             | 550                                      | 206       | 312       | 32                | 228             | 123                   |
| 15 I          | P 2 674 | 597               | 379                        | 219                   | 1 120                | 328   | 726                            | 66                             | 560                                      | 208       | 319       | 33                | 252             | 145                   |
| II            | P 2 612 | 602               | 386                        | 216                   | 1 077                | 319   | 695                            | 64                             | 549                                      | 208       | 306       | 35                | 271             | 113                   |
| III           | P 2 603 | 606               | 390                        | 216                   | 1 047                | 284   | 694                            | 69                             | 555                                      | 208       | 313       | 33                | 277             | 117                   |

**17. BALANZA DE PAGOS Y POSICIÓN DE INVERSIÓN INTERNACIONAL**  
**B) Posición de inversión internacional**

**17.28 Pasivos.**  
**Inversión de cartera.**  
**Detalle por sectores institucionales**

*Saldos a fin de periodo*

*Millones de euros*

|        | Participaciones de capital y en fondos de inversión |                                      |                           | Títulos de deuda a largo plazo |                           |                                      |                           | Títulos de deuda a corto plazo |                           |                                      |                           |       |
|--------|---|--------------------------------------|---------------------------|--------------------------------|---------------------------|--------------------------------------|---------------------------|--------------------------------|---------------------------|--------------------------------------|---------------------------|-------|
|        | Total   | Instituciones financieras monetarias | Otros sectores residentes | Total                          | Administraciones Públicas | Instituciones financieras monetarias | Otros sectores residentes | Total                          | Administraciones Públicas | Instituciones financieras monetarias | Otros sectores residentes |       |
|        | 1=2+3   | 2                                    | 3                         | 4=5 a 7                        | 5                         | 6                                    | 7                         | 8=9 a 11                       | 9                         | 10                                   | 11                        |       |
| 07     | ...   | ...                                  | ...                       | ...                            | ...                       | ...                                  | ...                       | ...                            | ...                       | ...                                  | ...                       |       |
| 08     | ...   | ...                                  | ...                       | ...                            | ...                       | ...                                  | ...                       | ...                            | ...                       | ...                                  | ...                       |       |
| 09     | ...   | ...                                  | ...                       | ...                            | ...                       | ...                                  | ...                       | ...                            | ...                       | ...                                  | ...                       |       |
| 10     | ...   | ...                                  | ...                       | ...                            | ...                       | ...                                  | ...                       | ...                            | ...                       | ...                                  | ...                       |       |
| 11 III | ...   | ...                                  | ...                       | ...                            | ...                       | ...                                  | ...                       | ...                            | ...                       | ...                                  | ...                       |       |
| IV     | ...   | ...                                  | ...                       | ...                            | ...                       | ...                                  | ...                       | ...                            | ...                       | ...                                  | ...                       |       |
| 12 I   | ...   | ...                                  | ...                       | ...                            | ...                       | ...                                  | ...                       | ...                            | ...                       | ...                                  | ...                       |       |
| II     | ...   | ...                                  | ...                       | ...                            | ...                       | ...                                  | ...                       | ...                            | ...                       | ...                                  | ...                       |       |
| III    | ...   | ...                                  | ...                       | ...                            | ...                       | ...                                  | ...                       | ...                            | ...                       | ...                                  | ...                       |       |
| IV     | P   | 178 974                              | 58 409                    | 120 564                        | 590 286                   | 225 299                              | 159 326                   | 205 661                        | 21 874                    | 14 010                               | 1 800                     | 6 064 |
| 13 I   | P   | 182 147                              | 55 370                    | 126 777                        | 603 174                   | 240 996                              | 163 103                   | 199 076                        | 20 211                    | 12 025                               | 1 506                     | 6 680 |
| II     | P   | 179 947                              | 51 836                    | 128 111                        | 585 244                   | 237 032                              | 156 230                   | 191 981                        | 21 125                    | 12 780                               | 1 410                     | 6 935 |
| III    | P   | 219 741                              | 71 693                    | 148 048                        | 596 143                   | 260 071                              | 148 111                   | 187 961                        | 23 270                    | 14 978                               | 1 444                     | 6 848 |
| IV     | P   | 241 855                              | 80 257                    | 161 598                        | 629 635                   | 294 454                              | 148 449                   | 186 732                        | 30 974                    | 25 887                               | 1 651                     | 3 437 |
| 14 I   | P   | 249 734                              | 88 875                    | 160 859                        | 646 203                   | 308 253                              | 151 288                   | 186 663                        | 36 111                    | 29 622                               | 1 938                     | 4 552 |
| II     | P   | 273 092                              | 98 413                    | 174 679                        | 663 510                   | 323 503                              | 150 233                   | 189 774                        | 52 987                    | 45 946                               | 2 303                     | 4 738 |
| III    | P   | 274 026                              | 101 299                   | 172 727                        | 650 427                   | 314 983                              | 150 456                   | 184 989                        | 56 090                    | 48 273                               | 2 780                     | 5 037 |
| IV     | P   | 272 634                              | 94 238                    | 178 396                        | 677 712                   | 346 476                              | 148 502                   | 182 735                        | 63 617                    | 54 664                               | 3 621                     | 5 333 |
| 15 I   | P   | 327 521                              | 110 072                   | 217 449                        | 726 385                   | 395 373                              | 140 264                   | 190 748                        | 65 975                    | 52 899                               | 4 608                     | 8 468 |
| II     | P   | 318 661                              | 103 840                   | 214 822                        | 695 246                   | 382 965                              | 144 330                   | 167 951                        | 63 513                    | 55 196                               | 3 596                     | 4 721 |
| III    | P   | 284 229                              | 82 193                    | 202 036                        | 693 924                   | 385 667                              | 144 402                   | 163 855                        | 69 039                    | 57 787                               | 5 166                     | 6 086 |

**17. BALANZA DE PAGOS Y POSICIÓN DE INVERSIÓN INTERNACIONAL**  
**B) Posición de inversión internacional**

**17.29 Pasivos.**  
**Otra inversión, incluido Banco de España.**  
**Detalle por sectores institucionales**

*Saldos a fin de periodo*

*Millones de euros*

|        | Préstamos |                           |                           | Depósitos                            |                 |  | Otros pasivos |                           |        |
|--------|-----------|---------------------------|---------------------------|--------------------------------------|-----------------|--|---------------|---------------------------|--------|
|        | Total     | Administraciones Públicas | Otros sectores residentes | Instituciones financieras monetarias |                 |  | Total         | Otros sectores residentes |        |
|        |           |                           |                           | Total                                | Banco de España | Otras instituciones financieras monetarias |               |                           |        |
|        | 1=2+3     | 2                         | 3                         | 4=5+6                                | 5               | 6  | 7             | 8                         |        |
| 07     | ...       | ...                       | ...                       | ...                                  | ...             | ...  | ...           | ...                       |        |
| 08     | ...       | ...                       | ...                       | ...                                  | ...             | ...  | ...           | ...                       |        |
| 09     | ...       | ...                       | ...                       | ...                                  | ...             | ...  | ...           | ...                       |        |
| 10     | ...       | ...                       | ...                       | ...                                  | ...             | ...  | ...           | ...                       |        |
| 11 III | ...       | ...                       | ...                       | ...                                  | ...             | ...  | ...           | ...                       |        |
| IV     | ...       | ...                       | ...                       | ...                                  | ...             | ...  | ...           | ...                       |        |
| 12 I   | ...       | ...                       | ...                       | ...                                  | ...             | ...  | ...           | ...                       |        |
| II     | ...       | ...                       | ...                       | ...                                  | ...             | ...  | ...           | ...                       |        |
| III    | ...       | ...                       | ...                       | ...                                  | ...             | ...  | ...           | ...                       |        |
| IV     | P         | 200 167                   | 92 713                    | 107 454                              | 671 331         | 340 349                                    | 330 982       | 35 228                    | 28 747 |
| 13 I   | P         | 204 628                   | 95 518                    | 109 110                              | 665 914         | 300 479                                    | 365 435       | 33 402                    | 27 966 |
| II     | P         | 205 726                   | 98 280                    | 107 446                              | 643 115         | 288 055                                    | 355 060       | 34 881                    | 28 786 |
| III    | P         | 209 847                   | 100 002                   | 109 845                              | 587 103         | 278 345                                    | 308 758       | 34 100                    | 28 220 |
| IV     | P         | 209 480                   | 99 975                    | 109 505                              | 525 806         | 227 151                                    | 298 656       | 33 555                    | 27 709 |
| 14 I   | P         | 208 448                   | 100 265                   | 108 183                              | 550 551         | 249 694                                    | 300 857       | 34 867                    | 28 971 |
| II     | P         | 208 167                   | 101 673                   | 106 495                              | 535 329         | 235 002                                    | 300 328       | 36 823                    | 29 461 |
| III    | P         | 209 333                   | 101 066                   | 108 267                              | 558 271         | 242 338                                    | 315 933       | 35 991                    | 29 160 |
| IV     | P         | 206 261                   | 102 210                   | 104 050                              | 536 690         | 224 530                                    | 312 160       | 35 033                    | 28 838 |
| 15 I   | P         | 207 900                   | 98 074                    | 109 825                              | 567 879         | 248 736                                    | 319 144       | 36 358                    | 30 843 |
| II     | P         | 207 849                   | 98 208                    | 109 641                              | 573 561         | 267 140                                    | 306 422       | 38 572                    | 31 917 |
| III    | P         | 208 399                   | 95 413                    | 112 986                              | 586 901         | 273 652                                    | 313 249       | 36 992                    | 31 451 |

**17. BALANZA DE PAGOS Y POSICIÓN DE INVERSIÓN INTERNACIONAL**  
**C) Reservas Internacionales y liquidez en moneda extranjera**

**17.25 Reservas internacionales y liquidez en moneda extranjera**

Saldos a fin de periodo

Millones de euros

|               | Activos de reserva y otros activos en moneda extranjera<br>Valores de mercado |                 |                        |                                    |                              | Drenajes netos de liquidez en moneda extranjera (a)<br>(operaciones con vencimiento residual de hasta un año)<br>Valores nominales |                 |                  |              |                |                  |              |
|---------------|---|-----------------|------------------------|------------------------------------|------------------------------|--|-----------------|------------------|--------------|----------------|------------------|--------------|
|               | Total   | Banco de España |                        |                                    | Tesoro Público               | Total  | Banco de España |                  |              | Tesoro Público |                  |              |
|               |   | Total           | Activos de reserva (b) | Otros activos en moneda extranjera | Activos en moneda extranjera |  | Total           | Pre-determinados | Contingentes | Total          | Pre-determinados | Contingentes |
| 1=2+5         | 2=3+4   | 3               | 4                      | 5                                  | 6=7+10                       | 7=8+9  | 8               | 9                | 10=11+12     | 11             | 12               |              |
| <b>11</b>     | 40 536  | 40 536          | 36 402                 | 4 134                              | -                            | -4 611   | -4 253          | -4 253           | -            | -358           | -                | -358         |
| <b>12</b>     | 41 053  | 41 053          | 38 347                 | 2 706                              | -                            | -304   | -304            | -304             | -            | -              | -                | -            |
| <b>13</b>     | 35 851  | 35 851          | 33 587                 | 2 265                              | -                            | -13  | -1              | -1               | -            | -13            | -13              | -            |
| <b>14</b>     | 44 316  | 44 316          | 41 469                 | 2 847                              | -                            | -123   | -47             | -47              | -            | -76            | -76              | -            |
| <b>14 Jul</b> | 37 541  | 37 541          | 35 282                 | 2 259                              | -                            | -74  | -1              | -1               | -            | -73            | -73              | -            |
| <b>Ago</b>    | 38 076  | 38 076          | 35 768                 | 2 308                              | -                            | -75  | -1              | -1               | -            | -74            | -74              | -            |
| <b>Sep</b>    | 39 151  | 39 151          | 36 684                 | 2 467                              | -                            | -79  | -2              | -2               | -            | -77            | -77              | -            |
| <b>Oct</b>    | 39 088  | 39 088          | 36 592                 | 2 496                              | -                            | -78  | -1              | -1               | -            | -77            | -77              | -            |
| <b>Nov</b>    | 41 852  | 41 852          | 39 328                 | 2 524                              | -                            | -461   | -385            | -385             | -            | -76            | -76              | -            |
| <b>Dic</b>    | 44 316  | 44 316          | 41 469                 | 2 847                              | -                            | -123   | -47             | -47              | -            | -76            | -76              | -            |
| <b>15 Ene</b> | 48 249  | 48 249          | 45 050                 | 3 200                              | -                            | -77  | -1              | -1               | -            | -76            | -76              | -            |
| <b>Feb</b>    | 50 600  | 50 600          | 47 377                 | 3 222                              | -                            | -417   | -391            | -391             | -            | -26            | -26              | -            |
| <b>Mar</b>    | 54 710  | 54 710          | 51 349                 | 3 361                              | -                            | -15  | -1              | -1               | -            | -14            | -14              | -            |
| <b>Abr</b>    | 52 570  | 52 570          | 49 362                 | 3 208                              | -                            | -15  | -1              | -1               | -            | -14            | -14              | -            |
| <b>May</b>    | 53 649  | 53 649          | 50 302                 | 3 346                              | -                            | -11  | 3               | 3                | -            | -15            | -15              | -            |
| <b>Jun</b>    | 52 404  | 52 404          | 49 172                 | 3 233                              | -                            | -16  | -1              | -1               | -            | -15            | -15              | -            |
| <b>Jul</b>    | 52 627  | 52 627          | 49 309                 | 3 318                              | -                            | -16  | -1              | -1               | -            | -15            | -15              | -            |
| <b>Ago</b>    | 52 042  | 52 042          | 48 840                 | 3 202                              | -                            | -15  | -1              | -1               | -            | -14            | -14              | -            |
| <b>Sep</b>    | 52 172  | 52 172          | 48 971                 | 3 201                              | -                            | -15  | -1              | -1               | -            | -14            | -14              | -            |
| <b>Oct</b>    | 53 091  | 53 091          | 49 830                 | 3 261                              | -                            | -14  | 0               | 0                | -            | -15            | -15              | -            |
| <b>Nov</b>    | 54 428  | 54 428          | 51 007                 | 3 421                              | -                            | -16  | -1              | -1               | -            | -15            | -15              | -            |
| <b>Dic</b>    | 53 409  | 53 409          | 49 573                 | 3 837                              | -                            | -566   | -552            | -552             | -            | -14            | -14              | -            |
| <b>16 Ene</b> | 53 543  | 53 543          | 50 225                 | 3 318                              | -                            | -14  | -1              | -1               | -            | -14            | -14              | -            |

Véanse notas al final del capítulo

**17. BALANZA DE PAGOS Y POSICIÓN DE INVERSIÓN INTERNACIONAL**  
**C) Reservas internacionales y liquidez en moneda extranjera**

**17.26 Reservas internacionales**

Saldos a fin de periodo

|               | Activos de reserva |                      |         |           |                               |       |               |                          |   | Pro memoria                   |                  |                         |       |                  |                                     |       |                             |     |
|---------------|--------------------|----------------------|---------|-----------|-------------------------------|-------|---------------|--------------------------|---|-------------------------------|------------------|-------------------------|-------|------------------|-------------------------------------|-------|-----------------------------|-----|
|               | Millones de euros  |                      |         |           |                               |       |               |                          |   | Millones de DEG               |                  |                         |       |                  |                                     |       |                             |     |
|               | Total              | Divisas convertibles |         |           | Posición de reserva en el FMI | DEG   | Oro monetario | Otros activos de reserva | Oro monetario en millones de onzas troy | Posición de reserva en el FMI |                  |                         |       | Tenencias de DEG |                                     |       | Otros activos frente al FMI |     |
|               |                    | Total                | Valores | Depósitos |                               |       |               |                          |   | Total                         | Tramo de reserva | Acuerdos para préstamos | Total | Asignados        | Adquisiciones (+) Utilizaciones (-) |       |                             |     |
| 1=2+5 a 8     | 2=3+4              | 3                    | 4       | 5         | 6                             | 7     | 8             | 9                        | 10=11+14                                | 11=12-13                      | 12               | 13                      | 14    | 15=16+17         | 16                                  | 17    | 18                          |     |
| <b>11</b>     | 36 402             | 19 578               | 19 474  | 104       | 2 251                         | 3 163 | 11 017        | 394                      | 9,05                                    | 1 896                         | 1 197            | 4 023                   | 2 826 | 699              | 2 665                               | 2 828 | -163                        | 332 |
| <b>12</b>     | 38 347             | 20 984               | 20 848  | 136       | 2 412                         | 3 132 | 11 418        | 401                      | 9,05                                    | 2 069                         | 1 267            | 4 023                   | 2 757 | 802              | 2 687                               | 2 828 | -141                        | 314 |
| <b>13</b>     | 33 587             | 20 093               | 19 934  | 159       | 2 152                         | 3 122 | 7 888         | 332                      | 9,05                                    | 1 924                         | 1 055            | 4 023                   | 2 969 | 870              | 2 792                               | 2 828 | -36                         | 286 |
| <b>14</b>     | 41 469             | 27 076               | 26 581  | 495       | 1 888                         | 3 233 | 8 943         | 328                      | 9,05                                    | 1 584                         | 780              | 4 023                   | 3 243 | 803              | 2 711                               | 2 828 | -117                        | 263 |
| <b>14 Sep</b> | 36 684             | 22 322               | 22 131  | 191       | 2 125                         | 3 200 | 8 706         | 330                      | 9,05                                    | 1 868                         | 946              | 4 023                   | 3 077 | 922              | 2 714                               | 2 828 | -113                        | 266 |
| <b>Oct</b>    | 36 592             | 22 497               | 22 322  | 175       | 2 130                         | 3 176 | 8 432         | 358                      | 9,05                                    | 1 804                         | 915              | 4 023                   | 3 108 | 889              | 2 690                               | 2 828 | -137                        | 284 |
| <b>Nov</b>    | 39 328             | 25 109               | 24 904  | 205       | 2 117                         | 3 161 | 8 587         | 354                      | 9,05                                    | 1 804                         | 915              | 4 023                   | 3 108 | 889              | 2 690                               | 2 828 | -137                        | 284 |
| <b>Dic</b>    | 41 469             | 27 076               | 26 581  | 495       | 1 888                         | 3 233 | 8 943         | 328                      | 9,05                                    | 1 584                         | 780              | 4 023                   | 3 243 | 803              | 2 711                               | 2 828 | -117                        | 263 |
| <b>15 Ene</b> | 45 050             | 29 282               | 28 612  | 670       | 1 975                         | 3 377 | 10 089        | 327                      | 9,05                                    | 1 584                         | 780              | 4 023                   | 3 243 | 803              | 2 708                               | 2 828 | -120                        | 262 |
| <b>Feb</b>    | 47 377             | 32 049               | 31 294  | 755       | 1 782                         | 3 393 | 9 828         | 325                      | 9,05                                    | 1 423                         | 677              | 4 023                   | 3 346 | 746              | 2 710                               | 2 828 | -117                        | 260 |
| <b>Mar</b>    | 51 349             | 35 938               | 34 907  | 1 031     | 1 614                         | 3 486 | 9 987         | 325                      | 9,05                                    | 1 358                         | 677              | 4 023                   | 3 346 | 681              | 2 717                               | 2 828 | -111                        | 253 |
| <b>Abr</b>    | 49 362             | 34 504               | 33 717  | 787       | 1 540                         | 3 407 | 9 594         | 317                      | 9,05                                    | 1 228                         | 577              | 4 023                   | 3 446 | 651              | 2 717                               | 2 828 | -111                        | 253 |
| <b>May</b>    | 50 302             | 35 188               | 34 308  | 880       | 1 542                         | 3 447 | 9 802         | 323                      | 9,05                                    | 1 217                         | 566              | 4 023                   | 3 457 | 651              | 2 719                               | 2 828 | -108                        | 251 |
| <b>Jun</b>    | 49 172             | 34 437               | 33 487  | 950       | 1 517                         | 3 432 | 9 481         | 305                      | 9,05                                    | 1 206                         | 566              | 4 023                   | 3 457 | 640              | 2 730                               | 2 828 | -98                         | 241 |
| <b>Jul</b>    | 49 309             | 35 202               | 34 099  | 1 102     | 1 361                         | 3 473 | 8 965         | 309                      | 9,05                                    | 1 070                         | 454              | 4 023                   | 3 570 | 616              | 2 731                               | 2 828 | -97                         | 240 |
| <b>Ago</b>    | 48 840             | 34 563               | 33 571  | 991       | 1 415                         | 3 421 | 9 149         | 292                      | 9,05                                    | 1 131                         | 478              | 4 023                   | 3 546 | 653              | 2 733                               | 2 828 | -95                         | 237 |
| <b>Sep</b>    | 48 971             | 34 751               | 33 484  | 1 267     | 1 425                         | 3 431 | 9 075         | 289                      | 9,05                                    | 1 138                         | 478              | 4 023                   | 3 546 | 660              | 2 740                               | 2 828 | -88                         | 231 |
| <b>Oct</b>    | 49 830             | 35 285               | 34 187  | 1 098     | 1 420                         | 3 473 | 9 355         | 297                      | 9,05                                    | 1 120                         | 478              | 4 023                   | 3 546 | 642              | 2 739                               | 2 828 | -88                         | 230 |
| <b>Nov</b>    | 51 007             | 36 603               | 35 260  | 1 343     | 1 452                         | 3 556 | 9 088         | 308                      | 9,05                                    | 1 120                         | 478              | 4 023                   | 3 546 | 642              | 2 742                               | 2 828 | -86                         | 228 |
| <b>Dic</b>    | 49 573             | 35 560               | 33 763  | 1 797     | 1 425                         | 3 507 | 8 811         | 269                      | 9,05                                    | 1 120                         | 478              | 4 023                   | 3 546 | 642              | 2 755                               | 2 828 | -72                         | 215 |
| <b>16 Ene</b> | 50 225             | 35 746               | 33 981  | 1 765     | 1 422                         | 3 484 | 9 286         | 287                      | 9,05                                    | 1 124                         | 478              | 4 023                   | 3 546 | 647              | 2 756                               | 2 828 | -72                         | 214 |

Véanse notas al final del capítulo

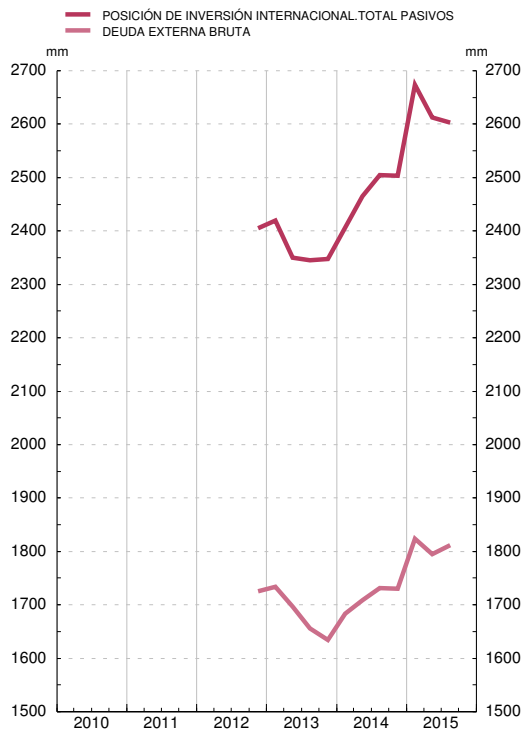
17. BALANZA DE PAGOS Y POSICIÓN DE INVERSIÓN INTERNACIONAL  
D) Deuda externa

17.30 Resumen

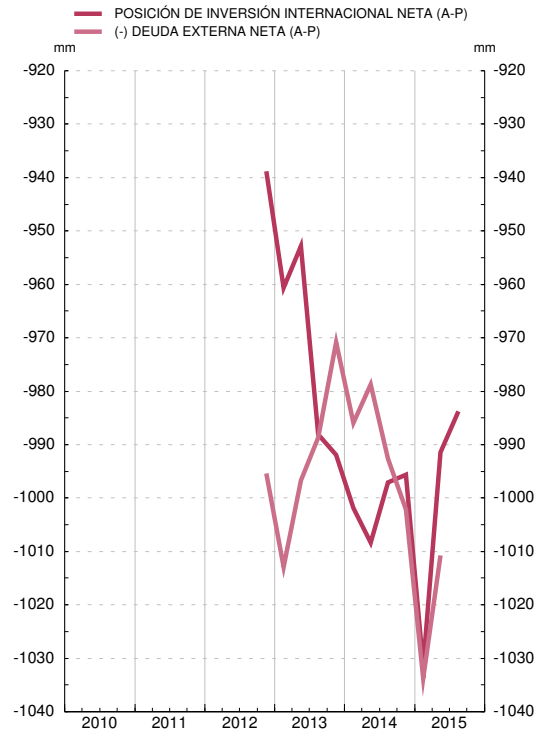
Saldos a fin de periodo

|    |     | miles de millones de euros                   |                     |  |                          | en % del PIB                                 |                     |  |                          |      |
|----|-----|--|---------------------|--|--------------------------|--|---------------------|--|--------------------------|------|
|    |     | Posición de inversión internacional. Pasivos | Deuda externa bruta | Posición de inversión internacional neta (A-P) | Deuda externa neta (P-A) | Posición de inversión internacional. Pasivos | Deuda externa bruta | Posición de inversión internacional neta (A-P) | Deuda externa neta (P-A) |      |
|    |     | 1  | 2                   | 3  | 4                        | 5  | 6                   | 7  | 8                        |      |
| 07 |     | ...  | ...                 | ...  | ...                      | ...  | ...                 | ...  | ...                      |      |
| 08 |     | ...  | ...                 | ...  | ...                      | ...  | ...                 | ...  | ...                      |      |
| 09 |     | ...  | ...                 | ...  | ...                      | ...  | ...                 | ...  | ...                      |      |
| 10 |     | ...  | ...                 | ...  | ...                      | ...  | ...                 | ...  | ...                      |      |
| 11 |     | ...  | ...                 | ...  | ...                      | ...  | ...                 | ...  | ...                      |      |
| 12 | //  | ...  | ...                 | ...  | ...                      | ...  | ...                 | ...  | ...                      |      |
|    | /// | ...  | ...                 | ...  | ...                      | ...  | ...                 | ...  | ...                      |      |
|    | IV  | P  | 2 405               | 1 725  | -939                     | 995  | 230,6               | 165,4  | -90,0                    | 95,5 |
| 13 | /   | P  | 2 420               | 1 734  | -961                     | 1 013  | 233,4               | 167,2  | -92,6                    | 97,7 |
|    | //  | P  | 2 350               | 1 697  | -953                     | 997  | 227,4               | 164,1  | -92,2                    | 96,4 |
|    | /// | P  | 2 346               | 1 656  | -988                     | 989  | 227,5               | 160,7  | -95,9                    | 95,9 |
|    | IV  | P  | 2 347               | 1 635  | -992                     | 971  | 227,6               | 158,5  | -96,2                    | 94,1 |
| 14 | /   | P  | 2 406               | 1 684  | -1 002                   | 986  | 233,4               | 163,3  | -97,2                    | 95,6 |
|    | //  | P  | 2 465               | 1 708  | -1 008                   | 979  | 238,6               | 165,4  | -97,6                    | 94,7 |
|    | /// | P  | 2 505               | 1 732  | -997                     | 993  | 241,7               | 167,1  | -96,2                    | 95,8 |
|    | IV  | P  | 2 504               | 1 730  | -996                     | 1 002  | 240,5               | 166,2  | -95,6                    | 96,3 |
| 15 | /   | P  | 2 674               | 1 823  | -1 031                   | 1 034  | 254,9               | 173,8  | -98,3                    | 98,5 |
|    | //  | P  | 2 612               | 1 795  | -991                     | 1 011  | 246,5               | 169,3  | -93,6                    | 95,4 |
|    | /// | P  | 2 603               | 1 812  | -984                     | 1 008  | 243,2               | 169,3  | -91,9                    | 94,2 |

POSICIÓN DE INVERSIÓN INTERNACIONAL. TOTAL PASIVOS Y DEUDA EXTERNA BRUTA



POSICIÓN DE INVERSIÓN INTERNACIONAL NETA Y DEUDA EXTERNA NETA



## NOTAS A LOS CUADROS DEL CAPÍTULO 17

### Cuadro 17.1

- La renta primaria incluye las rentas del trabajo, de la inversión y los impuestos sobre la producción y la importación y las subvenciones. La secundaria incluye transferencias personales, impuestos corrientes, cotizaciones y prestaciones sociales, transferencias relacionadas con las operaciones de seguros, la cooperación internacional corriente y otras diversas.
- Tanto la variación de activos como la variación de pasivos deben entenderse netas de sus correspondientes amortizaciones.

### Cuadro 17.2

- La inversión directa comprende todos los flujos financieros entre empresas de un mismo grupo.
- La inversión de cartera incluye transacciones en valores negociables no incluidas en la inversión directa o activos de reserva.
- La otra inversión incluye, principalmente, préstamos, depósitos, operaciones simultáneas y con pacto de recompra, créditos comerciales y otras cuentas a cobrar y pagar.
- Los derivados financieros incluyen cualquier instrumento financiero vinculado a otro instrumento financiero, indicador, o mercancías específicos, a través del cual pueden negociarse riesgos financieros específicos.
- Las reservas incluyen activos exteriores disponibles de inmediato para el BE y bajo su control a fin de satisfacer las necesidades de financiación de la balanza de pagos.
- La posición neta frente al Eurosistema recoge el neto de activos y pasivos del BE frente al conjunto formado por el Banco Central Europeo y los bancos centrales de los otros países de la UEM.
- Otros del BE: incluye derivados, inversión de cartera y otra inversión del BE exceptuando la posición neta frente al Eurosistema.

### Cuadro 17.3

- Véase la nota a del cuadro 17.1.
- Datos considerados para la estimación de la Balanza de Pagos. Datos definitivos hasta dos años antes del año correspondiente a la última observación y datos provisionales a partir de esa fecha.
- Flujos de España con la Unión Europea incluidos en la renta primaria (impuestos sobre la producción y la importación y subvenciones), en la secundaria y en la cuenta de capital.

### Cuadro 17.4b

UE-28: Alemania, Austria, Bélgica, Bulgaria, Chipre, Croacia, Dinamarca, Eslovaquia, Eslovenia, Estonia, Finlandia, Francia, Grecia, Países Bajos, Hungría, Irlanda, Italia, Letonia, Lituania, Luxemburgo, Malta, Polonia, Portugal, Reino Unido, República Checa, Rumania y Suecia.

Zona del euro: Alemania, Austria, Bélgica, Chipre, Eslovaquia, Eslovenia, Estonia, Finlandia, Francia, Grecia, Italia, Irlanda, Letonia, Lituania, Luxemburgo, Malta, Países Bajos y Portugal.

OCDE: Francia, Bélgica, Países Bajos, Alemania, Italia, Reino Unido, Irlanda, Dinamarca, Grecia, Portugal, Luxemburgo, Islandia, Noruega, Suecia, Finlandia, Suiza, Austria, Turquía, Estados Unidos de América, Canadá, Japón, Australia, Nueva Zelanda, México, República Checa, Hungría, Polonia, Eslovaquia, Chile, Israel, Eslovenia, Estonia y Corea del Sur.

OPEP: Emiratos Árabes Unidos, Angola, Argelia, Ecuador, Iraq, Irán, Kuwait, Libia, Nigeria, Qatar, Arabia Saudita, Venezuela.

NICs: Hong Kong, Corea del Sur, Singapur y Taiwán.

ASEAN: Malasia, Indonesia, Brunéi, Vietnam, Camboya, Laos, Myanmar, Singapur, Tailandia y Filipinas.

### Cuadro 17.5

- Las otras rentas primarias incluyen los impuestos sobre la producción y la importación y las subvenciones.
- Las rentas de la inversión incluyen la rentabilidad de acciones y participaciones en el capital (dividendos, rentas retiradas de cuasisociedades, y beneficios reinvertidos) y de la deuda (intereses).

### Cuadro 17.6

- Véase la nota a del cuadro 17.1.

### Cuadro 17.7.

Nota: Véanse las notas al cuadro 17.2.

- La sexta edición del Manual de Balanza de Pagos y de Posición de Inversión Internacional, establece que las asignaciones de DEG supondrán, además de incrementos de los activos de reserva, un incremento de los pasivos a largo plazo del país receptor. Por tanto, de acuerdo con este manual, las asignaciones de DEG, se registran en los activos de reserva y, además, en los pasivos de otra inversión, con lo que la PII neta del país no se ve afectada. Además, tanto la variación de activos de reserva como la de pasivos de otra inversión se registran como transacciones en la BP.

### Cuadro 17.8

Nota: Véanse las notas al cuadro 17.2.

### Cuadro 17.9

- La inversión de cartera incluye transacciones relacionadas con los títulos de deuda o valores participativos, a excepción de los incluidos en la inversión directa o activos de reserva.
- Los títulos de deuda se clasifican como de corto plazo (menos de un año) y de largo plazo (un año o más). Las letras con un vencimiento inicial de más de un año pasan a clasificarse títulos de deuda a largo plazo.

### Cuadro 17.10

- Véase la nota a del cuadro 17.2 y 17.9.
- Véase la nota b del cuadro 17.2.
- Véase la nota a del cuadro 17.9.

**Cuadro 17.11**

- a. Se incluyen dentro de los otros activos y pasivos financieros otras acciones y participaciones en el capital que no adoptan la forma de valores y no se incluyen en la inversión de cartera (este es el caso de algunas participaciones en organizaciones internacionales), créditos y anticipos comerciales, otras cuentas pendientes de cobro/pago, los seguros, planes de pensiones y sistemas de garantías normalizadas y las asignaciones de derechos especiales de giro (Véase nota al cuadro 17.7).
- b. La rúbrica de préstamos, créditos comerciales y otros pasivos del cuadro 7.9 de los indicadores económicos recoge fundamentalmente préstamos, créditos y anticipos comerciales concedidos por no residentes, otras cuentas pendientes de cobro y pago y los seguros, planes de pensiones y sistemas de garantías normalizadas.

**Cuadro 17.15**

- a. Véase nota al cuadro 17.11.

**Cuadro 17.21**

- a. La sexta edición del Manual de Balanza de Pagos y de Posición de Inversión Internacional, establece, por el contrario a la anterior edición del manual, que las asignaciones de DEG supondrán, además de incrementos de los activos de reserva, un incremento de los pasivos a largo plazo del país receptor. Por tanto, de acuerdo con este manual, las asignaciones de DEG, deberán registrarse en los activos de reserva y, además, en los pasivos de otra inversión, con lo que la PII neta del país no se ve afectada.

**Cuadro 17.22**

- a. Véase nota al cuadro 17.11.

**Cuadro 17.24**

- a. Véase nota al cuadro 17.11.

**Cuadro 17.25**

- a. Un signo negativo (positivo) indica una disminución (aumento) de la liquidez.
- b. Este importe coincide con el de la columna 1 del cuadro 17.26.

**Cuadro 17.26**

Nota: A partir de enero de 1999 no se consideran activos de reserva los denominados en euros ni los denominados en monedas distintas del euro frente a los residentes en países de la zona del euro, (estas rúbricas figuran en los cuadros 7A, 7.5 y 7.11). Hasta diciembre de 1998, los datos en pesetas se han convertido a euros con el tipo irrevocable. Desde enero de 1999, todos los activos de reserva se valoran a precios de mercado.

Los datos de activos de reserva están elaborados de acuerdo con las nuevas normas metodológicas publicadas por el FMI en el documento 'International Reserves and Foreign Currency Liquidity Guidelines for a Data Template', 2013, (<https://www.imf.org/external/np/sta/ir/IRProcessWeb/pdf/guide2013.pdf>). El principal cambio respecto a la anterior guía es la reclasificación de los préstamos a corto a fondos gestionados por el FMI, antes estaban incluidos en depósitos, y ahora figuran en otros activos de reserva. Las series se han revisado para evitar en la medida de lo posible rupturas metodológicas.

Las principales rúbricas de los activos de reserva se actualizan en la primera semana de cada mes, con referencia a fin del mes anterior y se difunden en el indicador económico 7.8.

**Cuadro 17.27**

- a. Véase nota al cuadro 17.11.

**Cuadro 17.29**

- a. Véase nota al cuadro 17.11.

## CAPÍTULO 18 ESTADÍSTICAS DE ADUANAS

## 18. ESTADÍSTICAS DE ADUANAS

## 18.1 Importaciones/introducciones y exportaciones/expediciones

Ministerio de Hacienda y Administraciones Públicas

Millones de euros

|                 | Importaciones / introducciones |             |                | Exportaciones / expediciones |             |                | Saldo   |             |                |
|-----------------|--------------------------------|-------------|----------------|------------------------------|-------------|----------------|---------|-------------|----------------|
|                 | Total                          | Energéticas | No energéticas | Total                        | Energéticas | No energéticas | Total   | Energéticas | No energéticas |
|                 | 1=2+3                          | 2           | 3              | 4=5+6                        | 5           | 6              | 7=4-1   | 8=5-2       | 9=6-3          |
| <b>08</b>       | 283 388                        | 55 480      | 227 908        | 189 228                      | 12 032      | 177 196        | -94 160 | -43 448     | -50 712        |
| <b>09</b>       | 206 116                        | 34 356      | 171 761        | 159 890                      | 6 940       | 152 950        | -46 227 | -27 416     | -18 811        |
| <b>10</b>       | 240 056                        | 44 565      | 195 491        | 186 780                      | 9 188       | 177 592        | -53 276 | -35 377     | -17 898        |
| <b>11</b>       | 263 141                        | 56 835      | 206 306        | 215 230                      | 12 919      | 202 311        | -47 910 | -43 916     | -3 995         |
| <b>12</b>       | 257 946                        | 62 670      | 195 275        | 226 115                      | 16 577      | 209 537        | -31 831 | -46 093     | 14 262         |
| <b>13</b>       | 252 347                        | 57 657      | 194 690        | 235 814                      | 15 718      | 220 096        | -16 533 | -41 939     | 25 406         |
| <b>14</b> P     | 264 507                        | 55 613      | 208 894        | 240 035                      | 15 773      | 224 262        | -24 472 | -39 840     | 15 368         |
| <b>14 Sep</b> P | 23 573                         | 4 572       | 19 000         | 21 199                       | 1 750       | 19 448         | -2 374  | -2 822      | 448            |
| <b>Oct</b> P    | 24 587                         | 4 949       | 19 638         | 22 347                       | 1 322       | 21 025         | -2 240  | -3 627      | 1 387          |
| <b>Nov</b> P    | 21 500                         | 3 893       | 17 607         | 19 944                       | 1 222       | 18 722         | -1 555  | -2 671      | 1 115          |
| <b>Dic</b> P    | 21 174                         | 3 829       | 17 346         | 19 353                       | 1 244       | 18 109         | -1 822  | -2 585      | 763            |
| <b>15 Ene</b> P | 20 491                         | 2 840       | 17 651         | 17 895                       | 754         | 17 140         | -2 596  | -2 086      | -510           |
| <b>Feb</b> P    | 21 897                         | 3 222       | 18 675         | 19 860                       | 696         | 19 164         | -2 037  | -2 525      | 488            |
| <b>Mar</b> P    | 24 109                         | 3 461       | 20 648         | 23 218                       | 866         | 22 352         | -891    | -2 595      | 1 704          |
| <b>Abr</b> P    | 23 171                         | 3 596       | 19 575         | 20 918                       | 1 105       | 19 813         | -2 253  | -2 490      | 237            |
| <b>May</b> P    | 22 683                         | 3 420       | 19 262         | 21 025                       | 1 008       | 20 017         | -1 657  | -2 412      | 755            |
| <b>Jun</b> P    | 24 253                         | 3 753       | 20 499         | 22 207                       | 1 210       | 20 996         | -2 046  | -2 543      | 497            |
| <b>Jul</b> P    | 24 904                         | 3 618       | 21 286         | 23 508                       | 1 191       | 22 316         | -1 396  | -2 426      | 1 030          |
| <b>Ago</b> P    | 19 401                         | 3 518       | 15 883         | 16 206                       | 990         | 15 217         | -3 195  | -2 529      | -666           |
| <b>Sep</b> P    | 23 995                         | 2 950       | 21 045         | 21 424                       | 961         | 20 463         | -2 571  | -1 989      | -582           |
| <b>Oct</b> P    | 24 058                         | 3 070       | 20 987         | 22 169                       | 937         | 21 232         | -1 888  | -2 133      | 245            |
| <b>Nov</b> P    | 23 505                         | 2 853       | 20 652         | 21 655                       | 956         | 20 700         | -1 850  | -1 897      | 47             |
| <b>Dic</b> P    | 21 949                         | 2 611       | 19 339         | 20 155                       | 819         | 19 336         | -1 794  | -1 792      | -2             |

## 18. ESTADÍSTICAS DE ADUANAS

## A) Importaciones/introducciones

## 18.2 Por productos

Ministerio de Hacienda y Administraciones Públicas

Millones de euros

|                 | Productos energéticos |              |            | Productos no energéticos |                    |           |               |                   |               |              |           |                       |        |             |             |       |
|-----------------|-----------------------|--------------|------------|--------------------------|--------------------|-----------|---------------|-------------------|---------------|--------------|-----------|-----------------------|--------|-------------|-------------|-------|
|                 | Total                 | Inter-medios | De consumo | Total                    | Bienes intermedios |           |               | Bienes de consumo |               |              |           | Bienes de capital     |        |             |             |       |
|                 |                       |              |            |                          | Total              | Agrícolas | Indus-triales | Total             | Alimen-ticios | No duraderos | Duraderos |                       | Total  | de los que  |             |       |
|                 |                       |              |            |                          |                    |           |               |                   |               |              | Total     | del cual auto-móviles |        | Maqui-naria | Trans-porte |       |
| 1=2+5           | 2=3+4                 | 3            | 4          | 5=6+9+14                 | 6=7+8              | 7         | 8             | 9=10+12           | 10            | 11           | 12        | 13                    | 14     | 15          | 16          |       |
| <b>08</b>       | 283 388               | 55 480       | 55 237     | 243                      | 227 908            | 130 023   | 5 914         | 124 110           | 72 143        | 16 089       | 28 403    | 27 652                | 15 016 | 25 741      | 18 306      | 3 836 |
| <b>09</b>       | 206 116               | 34 356       | 34 278     | 77                       | 171 761            | 93 907    | 4 716         | 89 191            | 61 249        | 14 590       | 26 974    | 19 685                | 9 264  | 16 605      | 12 299      | 1 253 |
| <b>10</b>       | 240 056               | 44 565       | 44 563     | 3                        | 195 491            | 117 423   | 5 151         | 112 273           | 59 555        | 15 766       | 21 766    | 22 024                | 8 767  | 18 512      | 13 289      | 1 898 |
| <b>11</b>       | 263 141               | 56 835       | 56 813     | 21                       | 206 306            | 127 784   | 6 441         | 121 343           | 61 005        | 16 567       | 22 544    | 21 893                | 9 878  | 17 517      | 12 637      | 1 976 |
| <b>12</b>       | 257 946               | 62 670       | 62 640     | 30                       | 195 275            | 121 701   | 7 033         | 114 668           | 57 855        | 16 396       | 22 419    | 19 039                | 8 086  | 15 719      | 11 477      | 1 427 |
| <b>13</b>       | 252 347               | 57 657       | 57 615     | 42                       | 194 690            | 120 670   | 6 093         | 114 576           | 57 728        | 16 772       | 22 466    | 18 490                | 8 614  | 16 292      | 11 796      | 1 582 |
| <b>14</b> P     | 264 507               | 55 613       | 55 413     | 200                      | 208 894            | 125 803   | 6 141         | 119 662           | 64 552        | 17 359       | 25 119    | 22 074                | 11 279 | 18 538      | 13 083      | 2 073 |
| <b>14 Sep</b> P | 23 573                | 4 572        | 4 548      | 25                       | 19 000             | 11 251    | 574           | 10 676            | 6 044         | 1 538        | 2 502     | 2 004                 | 1 078  | 1 705       | 1 154       | 272   |
| <b>Oct</b> P    | 24 587                | 4 949        | 4 939      | 11                       | 19 638             | 11 789    | 603           | 11 186            | 5 958         | 1 620        | 2 299     | 2 039                 | 1 034  | 1 891       | 1 300       | 258   |
| <b>Nov</b> P    | 21 500                | 3 893        | 3 881      | 11                       | 17 607             | 10 404    | 469           | 9 935             | 5 489         | 1 508        | 1 971     | 2 010                 | 998    | 1 714       | 1 206       | 211   |
| <b>Dic</b> P    | 21 174                | 3 829        | 3 811      | 18                       | 17 346             | 9 702     | 492           | 9 211             | 5 721         | 1 573        | 2 003     | 2 146                 | 1 065  | 1 922       | 1 341       | 225   |
| <b>15 Ene</b> P | 20 491                | 2 840        | 2 835      | 5                        | 17 651             | 10 672    | 542           | 10 130            | 5 388         | 1 310        | 2 251     | 1 827                 | 988    | 1 591       | 1 129       | 169   |
| <b>Feb</b> P    | 21 897                | 3 222        | 3 177      | 45                       | 18 675             | 11 165    | 447           | 10 717            | 5 810         | 1 354        | 2 321     | 2 134                 | 1 219  | 1 701       | 1 199       | 205   |
| <b>Mar</b> P    | 24 109                | 3 461        | 3 434      | 27                       | 20 648             | 12 259    | 615           | 11 644            | 6 473         | 1 612        | 2 504     | 2 356                 | 1 358  | 1 916       | 1 309       | 241   |
| <b>Abr</b> P    | 23 171                | 3 596        | 3 558      | 38                       | 19 575             | 11 952    | 561           | 11 391            | 5 838         | 1 500        | 2 075     | 2 262                 | 1 318  | 1 786       | 1 218       | 239   |
| <b>May</b> P    | 22 683                | 3 420        | 3 408      | 13                       | 19 262             | 11 785    | 469           | 11 316            | 5 753         | 1 527        | 1 961     | 2 265                 | 1 221  | 1 725       | 1 168       | 230   |
| <b>Jun</b> P    | 24 253                | 3 753        | 3 698      | 55                       | 20 499             | 12 235    | 509           | 11 726            | 6 258         | 1 588        | 2 216     | 2 454                 | 1 387  | 2 006       | 1 374       | 278   |
| <b>Jul</b> P    | 24 904                | 3 618        | 3 612      | 6                        | 21 286             | 12 849    | 514           | 12 335            | 6 485         | 1 608        | 2 638     | 2 239                 | 1 208  | 1 952       | 1 338       | 288   |
| <b>Ago</b> P    | 19 401                | 3 518        | 3 492      | 26                       | 15 883             | 8 855     | 603           | 8 252             | 5 682         | 1 554        | 2 539     | 1 590                 | 791    | 1 346       | 927         | 169   |
| <b>Sep</b> P    | 23 995                | 2 950        | 2 945      | 5                        | 21 045             | 12 404    | 583           | 11 821            | 6 620         | 1 619        | 2 725     | 2 277                 | 1 243  | 2 020       | 1 358       | 324   |
| <b>Oct</b> P    | 24 058                | 3 070        | 3 056      | 14                       | 20 987             | 12 259    | 579           | 11 680            | 6 611         | 1 724        | 2 478     | 2 408                 | 1 289  | 2 117       | 1 395       | 335   |
| <b>Nov</b> P    | 23 505                | 2 853        | 2 840      | 13                       | 20 652             | 11 927    | 626           | 11 301            | 6 602         | 1 711        | 2 288     | 2 603                 | 1 423  | 2 123       | 1 428       | 321   |
| <b>Dic</b> P    | 21 949                | 2 611        | 2 609      | 2                        | 19 339             | 10 849    | 557           | 10 292            | 6 332         | 1 652        | 2 319     | 2 362                 | 1 199  | 2 157       | 1 476       | 308   |



18. ESTADÍSTICAS DE ADUANAS  
A) Importaciones/introducciones

18.3 Distribución geográfica

Ministerio de Hacienda y Administraciones Públicas

Millones de euros

|    | 1   | Unión Europea (UE 28) |         |               |           |         |        |        |             | OCDE              |        |           |        |        | 13     | 14    | 15  |      |                         |       |                                |
|----|-----|-----------------------|---------|---------------|-----------|---------|--------|--------|-------------|-------------------|--------|-----------|--------|--------|--------|-------|-----|------|-------------------------|-------|--------------------------------|
|    |     | Total mundial         | 2=3+7   | Zona del Euro |           |         |        |        |             | Resto de la UE 28 |        | Del cual: |        |        |        |       |     | OPEP | Otros países americanos | China | Nuevos países industrializados |
|    |     |                       |         | Total         | Del cual: |         |        | Total  | Reino Unido | Total             | EEUU   | Japón     |        |        |        |       |     |      |                         |       |                                |
|    |     |                       |         |               | Alemania  | Francia | Italia |        |             |                   |        |           |        |        |        |       |     |      |                         |       |                                |
| 3  | 4   | 5                     | 6       | 7             | 8         | 9       | 10     | 11     | 12          |                   |        |           |        |        |        |       |     |      |                         |       |                                |
| 08 |     | 283 388               | 157 080 | 131 699       | 39 509    | 31 472  | 21 785 | 25 381 | 13 025      | 190 591           | 11 283 | 5 121     | 27 652 | 10 505 | 20 493 | 5 095 |     |      |                         |       |                                |
| 09 |     | 206 116               | 119 619 | 98 017        | 27 679    | 24 136  | 14 916 | 21 602 | 9 904       | 143 727           | 8 448  | 3 171     | 16 981 | 7 184  | 14 457 | 3 485 |     |      |                         |       |                                |
| 10 |     | 240 056               | 131 310 | 105 798       | 28 175    | 26 038  | 16 965 | 25 512 | 10 944      | 158 761           | 9 650  | 3 470     | 23 096 | 10 507 | 18 916 | 3 733 |     |      |                         |       |                                |
| 11 |     | 263 141               | 139 028 | 112 473       | 31 136    | 28 581  | 17 323 | 26 555 | 11 161      | 169 304           | 10 869 | 3 211     | 27 749 | 12 745 | 18 705 | 3 630 |     |      |                         |       |                                |
| 12 |     | 257 946               | 131 031 | 105 903       | 27 989    | 27 352  | 16 142 | 25 128 | 10 465      | 161 428           | 9 878  | 2 955     | 31 922 | 13 922 | 17 808 | 3 181 |     |      |                         |       |                                |
| 13 |     | 252 347               | 130 664 | 105 315       | 28 260    | 27 297  | 14 884 | 25 349 | 9 970       | 160 904           | 10 337 | 2 437     | 29 478 | 11 607 | 17 413 | 3 205 |     |      |                         |       |                                |
| 14 | P   | 264 507               | 141 069 | 113 429       | 31 987    | 29 007  | 15 546 | 27 640 | 11 057      | 171 643           | 10 311 | 2 646     | 28 465 | 9 715  | 19 766 | 3 272 |     |      |                         |       |                                |
| 14 | Sep | P                     | 23 573  | 12 719        | 10 051    | 2 950   | 2 597  | 1 359  | 2 669       | 1 132             | 15 512 | 909       | 253    | 2 219  | 1 109  | 1 984 | 277 |      |                         |       |                                |
|    | Oct | P                     | 24 587  | 13 374        | 10 667    | 3 117   | 2 694  | 1 422  | 2 707       | 1 074             | 16 081 | 886       | 258    | 2 560  | 872    | 1 900 | 316 |      |                         |       |                                |
|    | Nov | P                     | 21 500  | 12 209        | 9 574     | 2 841   | 2 376  | 1 249  | 2 635       | 1 151             | 14 640 | 844       | 215    | 1 999  | 833    | 1 557 | 271 |      |                         |       |                                |
|    | Dic | P                     | 21 174  | 11 535        | 9 282     | 2 584   | 2 296  | 1 348  | 2 253       | 917               | 14 020 | 775       | 227    | 2 323  | 661    | 1 831 | 263 |      |                         |       |                                |
| 15 | Ene | P                     | 20 491  | 11 204        | 9 116     | 2 656   | 2 413  | 1 110  | 2 088       | 712               | 13 692 | 941       | 225    | 1 633  | 594    | 1 870 | 301 |      |                         |       |                                |
|    | Feb | P                     | 21 897  | 12 331        | 9 898     | 2 888   | 2 493  | 1 325  | 2 432       | 900               | 14 977 | 1 063     | 222    | 1 654  | 642    | 1 933 | 298 |      |                         |       |                                |
|    | Mar | P                     | 24 109  | 13 389        | 10 658    | 3 032   | 2 765  | 1 460  | 2 731       | 1 067             | 16 532 | 1 219     | 312    | 1 730  | 843    | 2 031 | 334 |      |                         |       |                                |
|    | Abr | P                     | 23 171  | 12 798        | 10 283    | 2 960   | 2 631  | 1 477  | 2 514       | 978               | 15 753 | 1 180     | 279    | 2 009  | 747    | 1 599 | 362 |      |                         |       |                                |
|    | May | P                     | 22 683  | 12 740        | 10 108    | 3 015   | 2 399  | 1 536  | 2 632       | 1 052             | 15 483 | 1 121     | 253    | 1 775  | 776    | 1 843 | 299 |      |                         |       |                                |
|    | Jun | P                     | 24 253  | 13 620        | 10 828    | 3 213   | 2 627  | 1 620  | 2 793       | 1 117             | 16 589 | 1 097     | 262    | 1 920  | 865    | 2 031 | 350 |      |                         |       |                                |
|    | Jul | P                     | 24 904  | 13 849        | 11 039    | 3 215   | 2 540  | 1 617  | 2 810       | 1 128             | 16 983 | 1 210     | 277    | 1 894  | 910    | 2 131 | 329 |      |                         |       |                                |
|    | Ago | P                     | 19 401  | 9 763         | 7 602     | 2 212   | 1 679  | 1 058  | 2 160       | 1 038             | 11 951 | 846       | 220    | 1 837  | 806    | 1 911 | 253 |      |                         |       |                                |
|    | Sep | P                     | 23 995  | 13 583        | 10 776    | 3 261   | 2 587  | 1 505  | 2 807       | 1 079             | 16 447 | 1 096     | 327    | 1 708  | 678    | 2 268 | 472 |      |                         |       |                                |
|    | Oct | P                     | 24 058  | 13 869        | 11 078    | 3 316   | 2 626  | 1 565  | 2 791       | 1 076             | 16 665 | 982       | 285    | 1 863  | 777    | 2 043 | 311 |      |                         |       |                                |
|    | Nov | P                     | 23 505  | 13 793        | 10 972    | 3 266   | 2 614  | 1 590  | 2 822       | 1 171             | 16 358 | 1 076     | 252    | 1 707  | 681    | 1 954 | 333 |      |                         |       |                                |
|    | Dic | P                     | 21 949  | 12 647        | 9 864     | 2 893   | 2 381  | 1 448  | 2 783       | 1 266             | 15 098 | 1 013     | 305    | 1 399  | 717    | 2 009 | 305 |      |                         |       |                                |

18. ESTADÍSTICAS DE ADUANAS  
B) Exportaciones/expediciones

18.4 Por productos

Ministerio de Hacienda y Administraciones Públicas

Millones de euros

|       | 1=2+5 | Productos energéticos |              |            | Productos no energéticos |                    |           |               |                   |               |              |           |                       |                   |             |             |       |     |
|-------|-------|-----------------------|--------------|------------|--------------------------|--------------------|-----------|---------------|-------------------|---------------|--------------|-----------|-----------------------|-------------------|-------------|-------------|-------|-----|
|       |       | Total                 | Inter-medios | De consumo | Total                    | Bienes intermedios |           |               | Bienes de consumo |               |              |           |                       | Bienes de capital |             |             |       |     |
|       |       |                       |              |            |                          | Total              | Agrícolas | Indus-triales | Total             | Alimen-ticios | No duraderos | Duraderos |                       | Total             | de los que  |             |       |     |
|       |       |                       |              |            |                          |                    |           |               |                   |               |              | Total     | del cual auto-móviles |                   | Maqui-naria | Trans-porte |       |     |
| 2=3+4 | 3     | 4                     | 5=6+9+14     | 6=7+8      | 7                        | 8                  | 9=10+12   | 10            | 11                | 12            | 13           | 14        | 15                    | 16                |             |             |       |     |
| 08    |       | 189 228               | 12 032       | 9 989      | 2 044                    | 177 196            | 92 383    | 1 194         | 91 189            | 67 976        | 22 567       | 18 245    | 27 165                | 20 429            | 16 837      | 8 745       | 6 979 |     |
| 09    |       | 159 890               | 6 940        | 5 417      | 1 523                    | 152 950            | 75 494    | 904           | 74 590            | 63 765        | 22 033       | 18 360    | 23 372                | 18 693            | 13 691      | 7 796       | 4 842 |     |
| 10    |       | 186 780               | 9 188        | 7 340      | 1 848                    | 177 592            | 98 614    | 1 061         | 97 553            | 63 186        | 24 052       | 14 503    | 24 632                | 19 597            | 15 792      | 8 817       | 5 944 |     |
| 11    |       | 215 230               | 12 919       | 10 711     | 2 208                    | 202 311            | 113 561   | 1 428         | 112 133           | 69 803        | 26 315       | 16 238    | 27 251                | 22 015            | 18 948      | 10 416      | 7 285 |     |
| 12    |       | 226 115               | 16 577       | 13 903     | 2 674                    | 209 537            | 119 477   | 1 506         | 117 972           | 71 473        | 28 881       | 17 686    | 24 907                | 19 679            | 18 587      | 11 108      | 6 244 |     |
| 13    |       | 235 814               | 15 718       | 13 032     | 2 686                    | 220 096            | 123 009   | 1 640         | 121 369           | 76 681        | 30 201       | 19 582    | 26 897                | 22 080            | 20 406      | 11 900      | 7 215 |     |
| 14    | P     | 240 035               | 15 773       | 13 330     | 2 443                    | 224 262            | 121 789   | 1 706         | 120 084           | 81 047        | 31 094       | 21 121    | 28 832                | 24 054            | 21 425      | 11 968      | 7 971 |     |
| 14    | Sep   | P                     | 21 199       | 1 750      | 1 489                    | 261                | 19 448    | 10 482        | 165               | 10 317        | 7 037        | 2 260     | 2 102                 | 2 675             | 2 242       | 1 929       | 1 002 | 800 |
|       | Oct   | P                     | 22 347       | 1 322      | 1 147                    | 176                | 21 025    | 11 413        | 175               | 11 237        | 7 498        | 2 737     | 1 921                 | 2 840             | 2 396       | 2 114       | 1 085 | 888 |
|       | Nov   | P                     | 19 944       | 1 222      | 1 002                    | 220                | 18 722    | 9 784         | 151               | 9 634         | 7 180        | 2 744     | 1 654                 | 2 782             | 2 357       | 1 758       | 973   | 633 |
|       | Dic   | P                     | 19 353       | 1 244      | 1 054                    | 190                | 18 109    | 9 546         | 126               | 9 419         | 6 819        | 2 854     | 1 692                 | 2 273             | 1 881       | 1 744       | 1 096 | 493 |
| 15    | Ene   | P                     | 17 895       | 754        | 621                      | 133                | 17 140    | 9 024         | 115               | 8 909         | 6 866        | 2 639     | 1 738                 | 2 489             | 2 152       | 1 250       | 741   | 398 |
|       | Feb   | P                     | 19 860       | 696        | 574                      | 122                | 19 164    | 9 979         | 135               | 9 843         | 7 582        | 2 760     | 1 928                 | 2 894             | 2 514       | 1 603       | 954   | 533 |
|       | Mar   | P                     | 23 218       | 866        | 640                      | 226                | 22 352    | 11 618        | 151               | 11 467        | 8 695        | 3 205     | 2 166                 | 3 324             | 2 809       | 2 039       | 1 212 | 681 |
|       | Abr   | P                     | 20 918       | 1 105      | 880                      | 225                | 19 813    | 10 709        | 149               | 10 560        | 7 488        | 2 968     | 1 830                 | 2 689             | 2 254       | 1 616       | 1 034 | 458 |
|       | May   | P                     | 21 025       | 1 008      | 788                      | 220                | 20 017    | 10 345        | 133               | 10 212        | 7 845        | 2 974     | 1 719                 | 3 152             | 2 711       | 1 828       | 1 145 | 543 |
|       | Jun   | P                     | 22 207       | 1 210      | 936                      | 274                | 20 996    | 11 437        | 159               | 11 279        | 7 551        | 2 865     | 1 734                 | 2 953             | 2 469       | 2 007       | 1 198 | 670 |
|       | Jul   | P                     | 23 508       | 1 191      | 927                      | 264                | 22 316    | 11 553        | 169               | 11 383        | 8 625        | 2 874     | 2 100                 | 3 650             | 3 083       | 2 139       | 1 289 | 695 |
|       | Ago   | P                     | 16 206       | 990        | 791                      | 198                | 15 217    | 8 420         | 124               | 8 295         | 5 464        | 2 302     | 1 908                 | 1 254             | 879         | 1 333       | 926   | 294 |
|       | Sep   | P                     | 21 424       | 961        | 780                      | 181                | 20 463    | 10 536        | 135               | 10 401        | 8 020        | 2 485     | 2 169                 | 3 367             | 2 896       | 1 907       | 1 122 | 639 |
|       | Oct   | P                     | 22 169       | 937        | 784                      | 153                | 21 232    | 10 853        | 148               | 10 706        | 8 440        | 2 880     | 2 230                 | 3 330             | 2 810       | 1 939       | 1 226 | 568 |
|       | Nov   | P                     | 21 655       | 956        | 780                      | 175                | 20 700    | 10 077        | 130               | 9 946         | 8 595        | 3 132     | 1 913                 | 3 550             | 3 021       | 2 028       | 1 174 | 686 |
|       | Dic   | P                     | 20 155       | 819        | 602                      | 217                | 19 336    | 9 526         | 126               | 9 400         | 7 904        | 3 158     | 1 861                 | 2 886             | 2 283       | 1 906       | 1 121 | 626 |

18. ESTADÍSTICAS DE ADUANAS  
A) Exportaciones/expediciones

18.5 Distribución geográfica

Ministerio de Hacienda y Administraciones Públicas

Millones de euros

| 1  | Total mundial | Unión Europea (UE 28) |               |           |          |          |                   |          | OCDE      |          |         |          |                         | 13      | China   | 15  |                                |
|----|---------------|-----------------------|---------------|-----------|----------|----------|-------------------|----------|-----------|----------|---------|----------|-------------------------|---------|---------|-----|--------------------------------|
|    |               | 2=3+7                 | Zona del Euro |           |          |          | Resto de la UE 28 |          | Del cual: |          |         | 12       | Otros países americanos |         |         |     | Nuevos países industrializados |
|    |               |                       | 3             | Del cual: |          |          | 7                 | 8        | 9         | 10       | 11      |          |                         |         |         |     |                                |
|    |               |                       |               | 4         | 5        | 6        |                   |          |           |          |         |          |                         |         |         |     |                                |
| 08 | 189 228       | 131 047               | 105 537       | 19 897    | 34 491   | 15 177   | 25 510            | 13 381   | 150 862   | 7 544    | 1 458   | 7 091    | 5 731                   | 2 153   | 1 799   |     |                                |
| 09 | 159 890       | 110 696               | 91 476        | 17 700    | 30 923   | 13 070   | 19 220            | 10 092   | 128 018   | 5 706    | 1 213   | 6 280    | 4 687                   | 1 986   | 1 953   |     |                                |
| 10 | 186 780       | 126 494               | 103 912       | 19 576    | 33 942   | 16 489   | 22 582            | 11 541   | 147 500   | 6 592    | 1 416   | 6 880    | 6 377                   | 2 663   | 2 481   |     |                                |
| 11 | 215 230       | 142 586               | 113 860       | 22 152    | 37 171   | 17 542   | 28 726            | 14 116   | 167 553   | 7 914    | 1 822   | 8 683    | 7 593                   | 3 387   | 2 514   |     |                                |
| 12 | 226 115       | 143 234               | 113 209       | 23 872    | 36 574   | 16 798   | 30 025            | 14 243   | 171 361   | 9 020    | 2 096   | 10 802   | 8 641                   | 3 785   | 3 265   |     |                                |
| 13 | 235 814       | 147 722               | 115 887       | 23 899    | 37 935   | 16 447   | 31 834            | 16 104   | 175 664   | 8 762    | 2 254   | 12 230   | 10 423                  | 3 943   | 3 211   |     |                                |
| 14 | P 240 035     | P 152 292             | P 119 768     | P 24 902  | P 37 649 | P 17 250 | P 32 525          | P 16 511 | P 181 942 | P 10 643 | P 2 625 | P 11 187 | P 8 487                 | P 4 080 | P 4 667 |     |                                |
| 14 | Sep P         | 21 199                | 13 769        | 10 872    | 2 235    | 3 473    | 1 647             | 2 896    | 1 433     | 16 304   | 891     | 253      | 876                     | 683     | 389     | 384 |                                |
|    | Oct P         | 22 347                | 14 072        | 11 100    | 2 210    | 3 346    | 1 724             | 2 972    | 1 447     | 16 895   | 1 041   | 294      | 938                     | 805     | 349     | 598 |                                |
|    | Nov P         | 19 944                | 12 896        | 10 193    | 2 182    | 3 082    | 1 478             | 2 703    | 1 279     | 15 349   | 980     | 175      | 960                     | 644     | 315     | 395 |                                |
|    | Dic P         | 19 353                | 11 761        | 9 238     | 1 819    | 2 844    | 1 333             | 2 523    | 1 198     | 14 321   | 968     | 169      | 1 035                   | 810     | 328     | 426 |                                |
| 15 | Ene P         | 17 895                | 11 987        | 9 338     | 2 077    | 2 940    | 1 367             | 2 649    | 1 403     | 14 107   | 790     | 198      | 682                     | 546     | 298     | 226 |                                |
|    | Feb P         | 19 860                | 13 052        | 10 289    | 2 216    | 3 264    | 1 483             | 2 763    | 1 433     | 15 741   | 861     | 209      | 715                     | 667     | 354     | 325 |                                |
|    | Mar P         | 23 218                | 14 747        | 11 584    | 2 560    | 3 524    | 1 749             | 3 164    | 1 591     | 17 602   | 947     | 240      | 1 352                   | 941     | 379     | 353 |                                |
|    | Abr P         | 20 918                | 13 405        | 10 357    | 2 189    | 3 159    | 1 594             | 3 048    | 1 587     | 16 032   | 982     | 216      | 927                     | 753     | 399     | 346 |                                |
|    | May P         | 21 025                | 13 651        | 10 581    | 2 180    | 3 238    | 1 663             | 3 070    | 1 552     | 16 306   | 942     | 223      | 964                     | 695     | 350     | 286 |                                |
|    | Jun P         | 22 207                | 14 191        | 11 328    | 2 329    | 3 775    | 1 553             | 2 863    | 1 456     | 17 065   | 1 086   | 167      | 1 179                   | 793     | 365     | 346 |                                |
|    | Jul P         | 23 508                | 14 957        | 11 592    | 2 493    | 3 687    | 1 652             | 3 365    | 1 696     | 18 026   | 1 262   | 228      | 924                     | 888     | 458     | 297 |                                |
|    | Ago P         | 16 206                | 9 980         | 7 614     | 1 615    | 2 234    | 1 000             | 2 366    | 1 172     | 12 020   | 800     | 149      | 764                     | 705     | 310     | 246 |                                |
|    | Sep P         | 21 424                | 14 583        | 11 392    | 2 417    | 3 569    | 1 689             | 3 191    | 1 606     | 17 019   | 931     | 216      | 776                     | 664     | 399     | 291 |                                |
|    | Oct P         | 22 169                | 14 605        | 11 279    | 2 452    | 3 307    | 1 822             | 3 326    | 1 626     | 17 252   | 996     | 189      | 849                     | 763     | 386     | 338 |                                |
|    | Nov P         | 21 655                | 14 348        | 11 101    | 2 509    | 3 133    | 1 676             | 3 247    | 1 686     | 17 099   | 912     | 219      | 845                     | 730     | 372     | 373 |                                |
|    | Dic P         | 20 155                | 12 563        | 9 789     | 2 051    | 2 864    | 1 420             | 2 774    | 1 424     | 15 097   | 901     | 215      | 1 082                   | 859     | 370     | 311 |                                |

18. ESTADÍSTICAS DE ADUANAS  
C) Índices de valor unitario

18.6 Importaciones/introducciones

Ministerio de Economía y Competitividad

Base 2005 = 100

| 1  | Total | Bienes de consumo |       |       | Bienes de capital | Bienes intermedios |       |       |                |       |       |
|----|-------|-------------------|-------|-------|-------------------|--------------------|-------|-------|----------------|-------|-------|
|    |       | 2                 | 3     | 4     |                   | 5                  | 6     | 7     | No energéticos |       |       |
|    |       |                   |       |       |                   |                    |       |       | 8              | 9     | 10    |
| 10 | 100,7 | 98,3              | 100,5 | 97,4  | 94,5              | 102,3              | 125,2 | 95,6  | 96,1           | 109,1 |       |
| 11 | 109,2 | 103,8             | 106,3 | 102,8 | 93,7              | 113,0              | 156,8 | 100,4 | 100,2          | 129,3 |       |
| 12 | 114,2 | 107,2             | 108,8 | 106,6 | 91,3              | 119,4              | 172,5 | 102,8 | 103,9          | 131,7 |       |
| 13 | 109,4 | 106,2             | 110,0 | 104,7 | 83,7              | 113,6              | 157,4 | 100,2 | 101,0          | 123,6 |       |
| 14 | 106,8 | 107,4             | 113,7 | 105,0 | 81,7              | 109,6              | 146,5 | 98,6  | 99,3           | 116,5 |       |
| 14 | May   | 105,7             | 102,8 | 110,4 | 100,0             | 76,0               | 110,4 | 149,8 | 99,1           | 99,3  | 118,6 |
|    | Jun   | 107,5             | 104,3 | 110,7 | 101,9             | 79,2               | 112,1 | 152,7 | 101,1          | 100,6 | 118,5 |
|    | Jul   | 107,5             | 105,2 | 113,1 | 102,3             | 85,8               | 111,0 | 154,2 | 99,0           | 98,7  | 119,7 |
|    | Ago   | 107,4             | 108,4 | 111,6 | 107,1             | 86,9               | 109,5 | 147,7 | 94,6           | 99,2  | 118,9 |
|    | Sep   | 108,0             | 111,2 | 111,7 | 110,8             | 79,6               | 110,2 | 146,8 | 100,1          | 100,3 | 108,3 |
|    | Oct   | 106,4             | 109,8 | 115,6 | 107,6             | 85,9               | 107,5 | 140,6 | 97,9           | 98,1  | 120,6 |
|    | Nov   | 106,7             | 112,2 | 117,3 | 110,3             | 85,6               | 107,1 | 134,9 | 99,4           | 99,4  | 109,9 |
|    | Dic   | 109,0             | 116,8 | 121,8 | 114,9             | 87,2               | 108,3 | 130,3 | 101,5          | 102,6 | 121,0 |
| 15 | Ene   | 102,0             | 115,4 | 117,1 | 114,4             | 82,6               | 99,5  | 103,8 | 98,5           | 98,0  | 105,0 |
|    | Feb   | 104,3             | 113,5 | 119,4 | 111,2             | 79,8               | 103,8 | 112,4 | 101,6          | 101,1 | 108,9 |
|    | Mar   | 105,9             | 113,0 | 120,0 | 110,4             | 88,5               | 105,1 | 117,7 | 102,0          | 100,9 | 114,0 |
|    | Abr   | 105,1             | 111,2 | 118,0 | 108,6             | 89,7               | 104,6 | 117,4 | 101,3          | 100,7 | 113,0 |
|    | May   | 105,5             | 111,7 | 119,2 | 109,0             | 83,0               | 105,9 | 123,7 | 101,7          | 100,2 | 117,0 |
|    | Jun   | 104,2             | 110,5 | 116,9 | 108,1             | 88,8               | 103,5 | 119,0 | 99,6           | 98,2  | 130,9 |
|    | Jul   | 104,5             | 113,0 | 114,6 | 112,1             | 81,5               | 104,1 | 116,0 | 101,1          | 100,1 | 112,0 |
|    | Ago   | 103,7             | 117,6 | 117,1 | 117,8             | 87,2               | 100,1 | 106,1 | 97,9           | 101,6 | 112,3 |
|    | Sep   | 103,5             | 116,2 | 117,8 | 115,4             | 85,7               | 100,6 | 96,1  | 101,7          | 100,8 | 115,2 |
|    | Oct   | 103,7             | 116,7 | 117,2 | 116,3             | 83,3               | 101,1 | 103,6 | 100,5          | 99,4  | 110,4 |
|    | Nov   | 103,6             | 118,3 | 121,7 | 116,9             | 91,4               | 99,2  | 96,8  | 99,7           | 98,5  | 115,6 |
|    | Dic   | 102,8             | 120,8 | 121,7 | 120,4             | 92,6               | 96,5  | 93,2  | 97,4           | 96,3  | 115,0 |

18. ESTADÍSTICAS DE ADUANAS  
C) Índices de valor unitario

18.7 Exportaciones/expediciones

Ministerio de Economía y Competitividad

Base 2005 = 100

|               | Total | Bienes de consumo |             |                | Bienes de capital | Bienes intermedios |             |                |              |           |
|---------------|-------|-------------------|-------------|----------------|-------------------|--------------------|-------------|----------------|--------------|-----------|
|               |       | Total             | Alimenticio | No alimenticio |                   | Total              | Energéticos | No energéticos |              |           |
|               |       |                   |             |                |                   |                    |             | Total          | Industriales | Agrícolas |
| 1             | 2     | 3                 | 4           | 5              | 6                 | 7                  | 8           | 9              | 10           |           |
| <b>10</b>     | 103,2 | 106,4             | 109,7       | 104,7          | 91,4              | 103,0              | 122,4       | 101,8          | 101,8        | 95,1      |
| <b>11</b>     | 108,2 | 110,4             | 108,4       | 111,8          | 93,0              | 109,1              | 159,3       | 105,3          | 105,5        | 100,6     |
| <b>12</b>     | 110,4 | 116,7             | 113,5       | 118,9          | 99,3              | 108,5              | 162,9       | 104,5          | 104,7        | 98,9      |
| <b>13</b>     | 110,2 | 118,0             | 118,6       | 118,0          | 94,2              | 108,4              | 152,5       | 105,1          | 105,3        | 97,8      |
| <b>14</b>     | 109,1 | 118,4             | 116,0       | 120,2          | 91,9              | 106,7              | 144,8       | 103,7          | 104,1        | 96,5      |
| <b>14 May</b> | 109,3 | 118,0             | 119,7       | 117,3          | 91,9              | 107,2              | 149,5       | 104,2          | 104,3        | 93,7      |
| <i>Jun</i>    | 108,6 | 118,5             | 117,1       | 119,5          | 94,5              | 105,3              | 144,2       | 101,8          | 102,7        | 94,8      |
| <i>Jul</i>    | 109,1 | 118,2             | 114,5       | 120,4          | 89,2              | 107,5              | 144,9       | 104,5          | 104,9        | 102,1     |
| <i>Ago</i>    | 107,3 | 117,9             | 115,6       | 119,9          | 93,6              | 103,8              | 140,5       | 99,9           | 101,6        | 90,1      |
| <i>Sep</i>    | 110,9 | 120,5             | 117,9       | 121,9          | 86,7              | 109,7              | 156,7       | 105,2          | 106,3        | 97,4      |
| <i>Oct</i>    | 109,9 | 119,7             | 117,3       | 121,3          | 90,8              | 107,5              | 142,7       | 104,9          | 105,1        | 98,4      |
| <i>Nov</i>    | 109,6 | 118,3             | 111,3       | 123,1          | 97,4              | 106,5              | 138,7       | 104,0          | 104,3        | 98,9      |
| <i>Dic</i>    | 109,1 | 116,7             | 109,5       | 122,5          | 96,5              | 106,7              | 125,5       | 105,0          | 106,0        | 97,2      |
| <b>15 Ene</b> | 108,7 | 120,3             | 114,5       | 124,3          | 87,7              | 105,4              | 114,1       | 104,8          | 104,6        | 99,7      |
| <i>Feb</i>    | 109,8 | 121,1             | 119,1       | 122,7          | 86,3              | 107,3              | 120,9       | 106,6          | 105,9        | 97,4      |
| <i>Mar</i>    | 110,7 | 123,1             | 124,1       | 123,0          | 91,0              | 106,8              | 119,7       | 106,2          | 105,5        | 92,6      |
| <i>Abr</i>    | 108,3 | 119,5             | 124,0       | 117,2          | 87,1              | 105,4              | 110,8       | 105,0          | 105,5        | 90,9      |
| <i>May</i>    | 112,5 | 124,3             | 128,0       | 122,6          | 93,0              | 108,9              | 134,6       | 107,3          | 107,0        | 97,4      |
| <i>Jun</i>    | 110,2 | 120,4             | 119,4       | 121,3          | 92,4              | 107,3              | 119,5       | 106,5          | 106,6        | 100,6     |
| <i>Jul</i>    | 111,2 | 122,5             | 115,0       | 127,0          | 90,3              | 108,3              | 114,5       | 107,9          | 108,2        | 97,3      |
| <i>Ago</i>    | 107,9 | 121,6             | 118,8       | 123,6          | 93,3              | 102,8              | 105,4       | 102,6          | 103,6        | 88,2      |
| <i>Sep</i>    | 108,1 | 122,7             | 122,4       | 123,6          | 90,6              | 102,5              | 101,3       | 102,6          | 102,8        | 95,4      |
| <i>Oct</i>    | 110,6 | 123,2             | 123,0       | 123,9          | 85,3              | 107,8              | 116,2       | 107,2          | 107,1        | 101,5     |
| <i>Nov</i>    | 109,7 | 123,1             | 117,4       | 126,8          | 92,1              | 104,5              | 103,4       | 104,6          | 104,9        | 98,2      |
| <i>Dic</i>    | 108,5 | 121,8             | 115,9       | 126,0          | 99,5              | 101,8              | 92,9        | 102,4          | 102,5        | 91,3      |



CAPÍTULO 19 TIPOS DE INTERÉS (EXCLUIDOS LOS QUE APARECEN PUBLICADOS EN LOS  
CAPÍTULOS DE MERCADOS FINANCIEROS)

**19. TIPOS DE INTERÉS**  
**A) Tipos de interés legales**

**19.1 (1ª parte) Tipos de interés legales, euríbor, mibor y otros tipos de referencia (a)**

Porcentajes

|           |            | Mercado hipotecario:<br>Tipos de referencia oficiales |                  |  |  |                                       |  | Otros tipos de referencia<br>del mercado hipotecario           |  |                      | Fecha publicación       |                                    |
|-----------|------------|---|------------------|--|--|---------------------------------------|--|--|--|----------------------|-------------------------|------------------------------------|
|           |            | Interbancarios  |                  | Tipo medio préstamos hipotecarios<br>Adquisición de vivienda libre |  | Interest Rate Swap (IRS) a cinco años | Deuda Pública. Rendimiento interno mercado secundario entre 2 y 6 años | Tipo activo de referencia de cajas de ahorros (Indicador CECA) | Tipo medio préstamos hipotecarios a más de tres años. Adquisición de vivienda libre. (Resol DGTPF de 4/2/1991) |                      | BOE                     |                                    |
|           |            | mibor a un año  | euríbor a un año | A más de 3 años Entid. de crédito España                           | Entre 1 y 5 años Entid. de crédito Zona euro (b) |                                       |  |  | Bancos (c)   | Cajas de ahorros (c) | Tipos cols. 1, 2, 5 y 6 | Resto tipos oficiales 3, 4 y 7 a 9 |
|           |            | 1   | 2                | 3  | 4  | 5                                     | 6  | 7  | 8  | 9                    | 10                      | 11                                 |
| <b>13</b> | M          | 0,536   | 0,536            | 3,353  | 3,093  | 1,088                                 | 3,108  | ...  | ...  | ...                  | ...                     | ...                                |
| <b>14</b> | M          | 0,477   | 0,476            | 3,004  | 2,818  | 0,722                                 | 1,514  | ...  | ...  | ...                  | ...                     | ...                                |
| <b>15</b> | M          | 0,168   | 0,169            | 2,212  | 2,374  | 0,340                                 | 0,626  | ...  | ...  | ...                  | ...                     | ...                                |
| <b>15</b> | <i>Ene</i> | 0,298   | 0,298            | 2,436  | 2,520  | 0,318                                 | 0,758  | ...  | ...  | ...                  | 3-02-15                 | 19-02-15                           |
|           | <i>Feb</i> | 0,255   | 0,255            | 2,457  | 2,530  | 0,302                                 | 0,712  | ...  | ...  | ...                  | 3-03-15                 | 19-03-15                           |
|           | <i>Mar</i> | 0,212   | 0,212            | 2,324  | 2,470  | 0,275                                 | 0,655  | ...  | ...  | ...                  | 2-04-15                 | 18-04-15                           |
|           | <i>Abr</i> | 0,180   | 0,180            | 2,251  | 2,450  | 0,216                                 | 0,585  | ...  | ...  | ...                  | 5-05-15                 | 21-05-15                           |
|           | <i>May</i> | 0,165   | 0,165            | 2,156  | 2,400  | 0,384                                 | 0,535  | ...  | ...  | ...                  | 2-06-15                 | 18-06-15                           |
|           | <i>Jun</i> | 0,163   | 0,163            | 2,161  | 2,330  | 0,521                                 | 0,555  | ...  | ...  | ...                  | 3-07-15                 | 18-07-15                           |
|           | <i>Jul</i> | 0,167   | 0,167            | 2,152  | 2,250  | 0,463                                 | 0,573  | ...  | ...  | ...                  | 4-08-15                 | 20-08-15                           |
|           | <i>Ago</i> | 0,161   | 0,161            | 2,182  | 2,260  | 0,395                                 | 0,579  | ...  | ...  | ...                  | 2-09-15                 | 19-09-15                           |
|           | <i>Sep</i> | 0,154   | 0,154            | 2,117  | 2,280  | 0,390                                 | 0,641  | ...  | ...  | ...                  | 2-10-15                 | 20-10-15                           |
|           | <i>Oct</i> | 0,128   | 0,128            | 2,127  | 2,360  | 0,315                                 | 0,665  | ...  | ...  | ...                  | 3-11-15                 | 19-11-15                           |
|           | <i>Nov</i> | 0,079   | 0,079            | 2,132  | 2,320  | 0,231                                 | 0,654  | ...  | ...  | ...                  | 2-12-15                 | 18-12-15                           |
|           | <i>Dic</i> | 0,059   | 0,059            | 2,054  | 2,320  | 0,266                                 | 0,597  | ...  | ...  | ...                  | 5-01-16                 | 20-01-16                           |
| <b>16</b> | <i>Ene</i> | 0,042   | 0,042            | 2,014  | 2,270  | 0,202                                 | 0,545  | ...  | ...  | ...                  | 2-02-16                 | 18-02-16                           |
|           | <i>Feb</i> | -0,008  | -0,008           | ...  | ...  | 0,047                                 | 0,525  | ...  | ...  | ...                  | 2-03-16                 | ...                                |

(a) Los datos de los tipos de referencia oficiales del mercado hipotecario (Orden EHA/2899/2011 y CBE 5/2012) tienen carácter oficial al publicarse en el Boletín Oficial del Estado. Hasta ese momento son provisionales y su difusión en este cuadro se realiza a efectos informativos exclusivamente.

(b) Este tipo se corresponde con el elaborado y publicado por el Banco Central Europeo desplazado un mes a efectos de su utilización como tipo de referencia del mercado hipotecario.

(c) Estos tipos dejaron de tener la consideración de tipos de referencia oficiales del mercado hipotecario para las operaciones formalizadas después de la entrada en vigor de la Orden EHA/2899/2011, de 28 octubre. La ley 14/2013, de 27 de septiembre, establece que a partir del 1 de noviembre estos tipos dejarán de publicarse. Las referencias a estos tipos serán sustituidas según lo recogido en la Disposición adicional decimoquinta de la citada ley.

**19. TIPOS DE INTERÉS**  
**A) Tipos de interés legales**

**19.1 (Cont.) Tipos de interés legales, euríbor, mibor y otros tipos de referencia**

Porcentajes

|           |            | Tipos legales |                                  |   |   | Índices o tipos de referencia para el cálculo del valor de mercado en la compensación por riesgo de tipo de interés de los préstamos hipotecarios (d) |          |           |             |            |            |           |             |             |              | Fecha publicación |
|-----------|------------|---------------|----------------------------------|---|---|---|----------|-----------|-------------|------------|------------|-----------|-------------|-------------|--------------|-------------------|
|           |            | Interés legal | Interés Ley enjuiciamiento civil | Interés de demora a efectos tributarios | Interés de demora en operaciones comerciales Ley 3/04 (c) | Interest Rate Swap (IRS)  |          |           |             |            |            |           |             |             |              | BOE               |
|           |            |               |                                  |   |   | un año  | dos años | tres años | cuatro años | cinco años | siete años | diez años | quince años | veinte años | treinta años |                   |
|           |            | 12            | 13                               | 14                                      | 15  | 16  | 17       | 18        | 19          | 20         | 21         | 22        | 23          | 24          | 25           | 26                |
| <b>13</b> | M          | 4,00          | 6,00                             | 5,000                                   | 8,46  | 0,282   | 0,518    | 0,680     | 0,880       | 1,088      | 1,465      | 1,907     | 2,336       | 2,476       | 2,517        | ...               |
| <b>14</b> | M          | 4,00          | 6,00                             | 5,000                                   | 8,20  | 0,195   | 0,344    | 0,438     | 0,571       | 0,722      | 1,041      | 1,463     | 1,894       | 2,073       | 2,161        | ...               |
| <b>15</b> | M          | 3,50          | 5,50                             | 4,375                                   | 8,05  | -0,033  | 0,070    | 0,134     | 0,229       | 0,340      | 0,572      | 0,878     | 1,190       | 1,328       | 1,389        | ...               |
| <b>15</b> | <i>Ene</i> | 3,50          | 5,50                             | 4,375                                   | 8,05  | 0,039   | 0,141    | 0,183     | 0,244       | 0,318      | 0,482      | 0,736     | 1,017       | 1,171       | 1,302        | 11-02-15          |
|           | <i>Feb</i> | 3,50          | 5,50                             | 4,375                                   | 8,05  | 0,041   | 0,130    | 0,168     | 0,229       | 0,302      | 0,466      | 0,703     | 0,961       | 1,103       | 1,207        | 14-03-15          |
|           | <i>Mar</i> | 3,50          | 5,50                             | 4,375                                   | 8,05  | 0,010   | 0,095    | 0,137     | 0,202       | 0,275      | 0,423      | 0,628     | 0,839       | 0,941       | 1,021        | 11-04-15          |
|           | <i>Abr</i> | 3,50          | 5,50                             | 4,375                                   | 8,05  | -0,004  | 0,070    | 0,103     | 0,156       | 0,216      | 0,343      | 0,514     | 0,694       | 0,773       | 0,814        | 13-05-15          |
|           | <i>May</i> | 3,50          | 5,50                             | 4,375                                   | 8,05  | -0,002  | 0,103    | 0,174     | 0,272       | 0,384      | 0,615      | 0,898     | 1,164       | 1,271       | 1,321        | 10-06-15          |
|           | <i>Jun</i> | 3,50          | 5,50                             | 4,375                                   | 8,05  | 0,017   | 0,137    | 0,235     | 0,369       | 0,521      | 0,813      | 1,157     | 1,478       | 1,597       | 1,634        | 13-07-15          |
|           | <i>Jul</i> | 3,50          | 5,50                             | 4,375                                   | 8,05  | -0,007  | 0,111    | 0,195     | 0,319       | 0,463      | 0,755      | 1,120     | 1,478       | 1,626       | 1,672        | 5-08-15           |
|           | <i>Ago</i> | 3,50          | 5,50                             | 4,375                                   | 8,05  | -0,028  | 0,088    | 0,165     | 0,272       | 0,395      | 0,656      | 0,996     | 1,334       | 1,475       | 1,518        | 3-09-15           |
|           | <i>Sep</i> | 3,50          | 5,50                             | 4,375                                   | 8,05  | -0,042  | 0,073    | 0,149     | 0,261       | 0,390      | 0,664      | 1,024     | 1,391       | 1,543       | 1,586        | 8-10-15           |
|           | <i>Oct</i> | 3,50          | 5,50                             | 4,375                                   | 8,05  | -0,084  | 0,023    | 0,090     | 0,194       | 0,315      | 0,579      | 0,930     | 1,302       | 1,464       | 1,512        | 6-11-15           |
|           | <i>Nov</i> | 3,50          | 5,50                             | 4,375                                   | 8,05  | -0,168  | -0,070   | -0,010    | 0,100       | 0,231      | 0,516      | 0,900     | 1,302       | 1,482       | 1,548        | 3-12-15           |
|           | <i>Dic</i> | 3,50          | 5,50                             | 4,375                                   | 8,05  | -0,173  | -0,057   | 0,014     | 0,131       | 0,266      | 0,546      | 0,925     | 1,324       | 1,495       | 1,536        | 5-01-16           |
| <b>16</b> | <i>Ene</i> | 3,00          | 5,00                             | 3,750                                   | 8,05  | -0,215  | -0,097   | -0,033    | 0,075       | 0,202      | 0,471      | 0,836     | 1,234       | 1,405       | 1,452        | 5-02-16           |
|           | <i>Feb</i> | 3,00          | 5,00                             | 3,750                                   | 8,05  | ...   | ...      | ...       | ...         | 0,047      | ...        | ...       | ...         | ...         | ...          | ...               |

(c) El tipo correspondiente a febrero de 2013 será aplicable hasta el 23 de febrero, y para el resto del mes se aplicará el correspondiente a marzo de 2013, en virtud de la reciente modificación de la Ley 3/04.

(d) Estos tipos de referencia (Orden EHA/2899/2011 y CBE 5/2012) se difunden exclusivamente a efectos informativos hasta su difusión en el Boletín Oficial del Estado.

(e) Este tipo junto con el de la columna 3 se utiliza para el cálculo del diferencial a aplicar en el caso de cancelaciones anticipadas de préstamos.

19. TIPOS DE INTERÉS  
A) Tipos de interés legales

19.2 Tipos de interés de referencia del mercado hipotecario (no oficiales) y otros tipos de interés

Porcentajes

|        | Tipos referencia mercado hipotecario<br>Resolución DGTFP 20/6/1986 |                      |                                | Deuda pública índice nominal para pagos semestrales (R.DGTFP 5/12/89) | Preferenciales |                  | Otros tipos de referencia |                  |  | Régimen fiscal activos financ. Rend.mixto art 3 Ley 14/1985 |                        |                         |
|--------|--|----------------------|--------------------------------|---|----------------|------------------|---------------------------|------------------|--|---|------------------------|-------------------------|
|        | Crédito tipo medio trimestral                                      | Emisión              |                                |   | Bancos         | Cajas de ahorros | Crédito al consumo        |                  | Tipo pasivo de cajas de ahorros (Indicador CECA) | Plazo igual o inferior a 4 años                             | Plazo desde 4 a 7 años | Plazo desde 7 a 10 años |
|        |  | Cédulas hipotecarias | Deuda Púb. interior 3 a 6 años |   |                |                  | Bancos                    | Cajas de ahorros |  |   |                        |                         |
| 1      | 2  | 3                    | 4                              | 5   | 6              | 7                | 8                         | 9                | 10   | 11  | 12                     |                         |
| 10     | 1,750  | 3,473                | 3,093                          | 3,098   | 5,11           | 4,82             | 9,80                      | 9,15             | 2,500  | 1,821   | 2,371                  | 3,315                   |
| 11     | 2,750  | 4,187                | 4,519                          | 4,397   | 5,27           | 5,39             | 9,92                      | 11,19            | 2,500  | 3,850   | 3,591                  | 4,125                   |
| 12     | 2,250  | 4,423                | 4,334                          | 4,402   | ...            | ...              | ...                       | ...              | ...  | 3,076   | 3,682                  | 4,533                   |
| 13     | 2,250  | 2,542                | 2,968                          | 2,586   | ...            | ...              | ...                       | ...              | ...  | 1,780   | 2,782                  | 3,602                   |
| 14     | 1,500  | 1,400                | 0,965                          | 0,826   | ...            | ...              | ...                       | ...              | ...  | 0,452   | 1,138                  | 1,818                   |
| 15     | 1,000  | 0,705                | 0,784                          | 0,596   | ...            | ...              | ...                       | ...              | ...  | 0,322   | 0,183                  | 1,716                   |
| 14 Sep | 2,000  | 1,867                | 1,270                          | 1,061   | ...            | ...              | ...                       | ...              | ...  | 0,701   | 1,122                  | 2,240                   |
| Oct    | ...  | 1,845                | 1,162                          | 0,965   | ...            | ...              | ...                       | ...              | ...  | 0,452   | 1,138                  | 1,818                   |
| Nov    | ...  | 1,637                | 1,076                          | 0,881   | ...            | ...              | ...                       | ...              | ...  | 0,452   | 1,138                  | 1,818                   |
| Dic    | 1,500  | 1,400                | 0,965                          | 0,826   | ...            | ...              | ...                       | ...              | ...  | 0,452   | 1,138                  | 1,818                   |
| 15 Ene | ...  | 0,979                | 0,825                          | 0,756   | ...            | ...              | ...                       | ...              | ...  | 0,467   | 0,700                  | 1,385                   |
| Feb    | ...  | 0,981                | 0,742                          | 0,711   | ...            | ...              | ...                       | ...              | ...  | 0,467   | 0,700                  | 1,385                   |
| Mar    | 1,250  | 0,927                | 0,731                          | 0,654   | ...            | ...              | ...                       | ...              | ...  | 0,467   | 0,700                  | 1,385                   |
| Abr    | ...  | 0,864                | 0,701                          | 0,584   | ...            | ...              | ...                       | ...              | ...  | 0,150   | 0,316                  | 0,826                   |
| May    | ...  | 0,618                | 0,670                          | 0,534   | ...            | ...              | ...                       | ...              | ...  | 0,150   | 0,316                  | 0,826                   |
| Jun    | 1,000  | 0,552                | 0,749                          | 0,555   | ...            | ...              | ...                       | ...              | ...  | 0,150   | 0,316                  | 0,826                   |
| Jul    | ...  | 0,457                | 0,723                          | 0,573   | ...            | ...              | ...                       | ...              | ...  | 0,524   | 1,026                  | 1,879                   |
| Ago    | ...  | 0,479                | 0,738                          | 0,578   | ...            | ...              | ...                       | ...              | ...  | 0,524   | 1,026                  | 1,879                   |
| Sep    | 1,000  | 0,491                | 0,846                          | 0,640   | ...            | ...              | ...                       | ...              | ...  | 0,524   | 1,026                  | 1,879                   |
| Oct    | ...  | 0,549                | 0,879                          | 0,664   | ...            | ...              | ...                       | ...              | ...  | 0,322   | 0,183                  | 1,716                   |
| Nov    | ...  | 0,620                | 0,881                          | 0,653   | ...            | ...              | ...                       | ...              | ...  | 0,322   | 0,183                  | 1,716                   |
| Dic    | 1,000  | 0,705                | 0,784                          | 0,596   | ...            | ...              | ...                       | ...              | ...  | 0,322   | 0,183                  | 1,716                   |
| 16 Ene | ...  | 0,794                | 0,663                          | 0,544   | ...            | ...              | ...                       | ...              | ...  | 0,099   | 0,526                  | 1,169                   |
| Feb    | ...  | ...                  | ...                            | ...   | ...            | ...              | ...                       | ...              | ...  | 0,099   | 0,526                  | 1,169                   |

19. TIPOS DE INTERES  
B) Tipos de interés aplicados por las IFM a residentes en la UEM

19.3 Tipos de interés (TAE y TEDR) de nuevas operaciones. Préstamos y créditos a hogares e ISFLSH. Entidades de crédito y EFC (a)

Porcentajes

|        | T E D R                              |                       |             |                         |                          |                |                          |                 |                         |               |                          |             |                         | T A E         |          |             |             |
|--------|--------------------------------------|-----------------------|-------------|-------------------------|--------------------------|----------------|--------------------------|-----------------|-------------------------|---------------|--------------------------|-------------|-------------------------|---------------|----------|-------------|-------------|
|        | Descubiertos y líneas de crédito (b) | Crédito a la vivienda |             |                         |                          |                | Crédito al consumo       |                 |                         |               | Crédito para otros fines |             |                         |               | Vivienda | Consumo (c) | Otros fines |
|        |                                      | Tipo medio ponderado  | Hasta 1 año | Más de 1 y hasta 5 años | Más de 5 y hasta 10 años | Más de 10 años | Tipo medio ponderado (c) | Hasta 1 año (c) | Más de 1 y hasta 5 años | Más de 5 años | Tipo medio ponderado     | Hasta 1 año | Más de 1 y hasta 5 años | Más de 5 años |          |             |             |
| 1      | 2                                    | 3                     | 4           | 5                       | 6                        | 7              | 8                        | 9               | 10                      | 11            | 12                       | 13          | 14                      | 15            | 16       | 17          |             |
| 11     | 5,28                                 | 3,58                  | 3,47        | 3,97                    | 8,99                     | 4,85           | 8,57                     | 6,87            | 10,13                   | 9,38          | 5,94                     | 5,61        | 6,33                    | 8,22          | 3,66     | 9,11        | 6,29        |
| 12     | 4,92                                 | 2,81                  | 2,66        | 3,05                    | 5,82                     | 4,86           | 7,76                     | 5,72            | 9,39                    | 9,16          | 5,81                     | 5,78        | 5,19                    | 7,70          | 2,93     | 8,31        | 6,23        |
| 13     | 4,85                                 | 2,99                  | 2,84        | 3,13                    | 5,85                     | 4,62           | 8,90                     | 6,38            | 9,84                    | 9,54          | 5,58                     | 5,13        | 6,63                    | 7,95          | 3,16     | 9,52        | 5,92        |
| 14     | 4,77                                 | 2,56                  | 2,40        | 2,69                    | 6,64                     | 4,36           | 7,74                     | 5,12            | 9,38                    | 8,13          | 4,64                     | 4,36        | 5,07                    | 6,25          | 2,64     | 8,98        | 4,91        |
| 15     | 3,93                                 | 1,98                  | 1,78        | 2,08                    | 5,37                     | 2,75           | 7,56                     | 4,39            | 9,14                    | 8,24          | 3,77                     | 3,40        | 4,48                    | 5,37          | 2,31     | 8,43        | 4,28        |
| 14 Nov | 4,60                                 | 2,72                  | 2,52        | 2,83                    | 7,52                     | 4,56           | 9,11                     | 6,58            | 10,51                   | 9,25          | 5,14                     | 4,83        | 5,50                    | 6,82          | 2,88     | 9,77        | 5,45        |
| Dic    | 4,77                                 | 2,56                  | 2,40        | 2,69                    | 6,64                     | 4,36           | 7,74                     | 5,12            | 9,38                    | 8,13          | 4,64                     | 4,36        | 5,07                    | 6,25          | 2,64     | 8,98        | 4,91        |
| 15 Ene | 4,74                                 | 2,58                  | 2,37        | 2,76                    | 6,79                     | 3,42           | 8,14                     | 5,51            | 9,58                    | 9,10          | 5,20                     | 4,98        | 5,25                    | 7,36          | 2,65     | 9,37        | 5,55        |
| Feb    | 4,70                                 | 2,49                  | 2,28        | 2,67                    | 5,78                     | 3,21           | 8,21                     | 4,72            | 9,66                    | 9,16          | 5,12                     | 4,78        | 5,68                    | 6,20          | 2,67     | 9,58        | 5,51        |
| Mar    | 4,57                                 | 2,33                  | 2,07        | 2,60                    | 5,55                     | 3,23           | 7,92                     | 4,82            | 9,23                    | 8,65          | 4,79                     | 4,34        | 5,55                    | 6,46          | 2,52     | 8,95        | 5,10        |
| Abr    | 4,64                                 | 2,28                  | 2,02        | 2,54                    | 5,88                     | 3,05           | 7,81                     | 4,04            | 9,07                    | 8,74          | 4,69                     | 4,52        | 5,18                    | 5,84          | 2,47     | 8,86        | 5,04        |
| May    | 4,52                                 | 2,28                  | 2,04        | 2,43                    | 5,28                     | 2,72           | 7,96                     | 4,15            | 9,39                    | 8,69          | 4,58                     | 4,19        | 5,21                    | 5,84          | 2,55     | 8,99        | 5,06        |
| Jun    | 4,48                                 | 2,20                  | 1,98        | 2,35                    | 4,93                     | 2,64           | 7,78                     | 4,14            | 9,03                    | 8,61          | 4,51                     | 4,30        | 4,75                    | 5,79          | 2,50     | 8,81        | 4,89        |
| Jul    | 4,31                                 | 2,14                  | 1,96        | 2,29                    | 3,14                     | 2,42           | 8,00                     | 4,35            | 9,49                    | 8,60          | 4,27                     | 4,05        | 4,83                    | 4,58          | 2,43     | 9,05        | 4,78        |
| Ago    | 4,20                                 | 2,22                  | 2,14        | 2,19                    | 4,11                     | 2,45           | 8,22                     | 4,52            | 9,74                    | 8,67          | 4,72                     | 4,48        | 5,14                    | 5,49          | 2,50     | 9,43        | 5,15        |
| Sep    | 4,17                                 | 2,17                  | 2,04        | 2,22                    | 3,03                     | 2,37           | 8,21                     | 4,52            | 9,60                    | 8,68          | 4,44                     | 4,20        | 5,00                    | 5,13          | 2,42     | 9,23        | 4,87        |
| Oct    | 4,11                                 | 2,15                  | 1,93        | 2,24                    | 4,12                     | 2,52           | 8,08                     | 4,50            | 9,34                    | 8,59          | 4,36                     | 4,05        | 4,99                    | 5,39          | 2,49     | 9,05        | 4,98        |
| Nov    | 4,02                                 | 2,10                  | 1,84        | 2,19                    | 5,55                     | 2,77           | 7,65                     | 4,29            | 9,14                    | 8,17          | 4,08                     | 3,73        | 4,77                    | 5,59          | 2,48     | 8,66        | 4,62        |
| Dic    | 3,93                                 | 1,98                  | 1,78        | 2,08                    | 5,37                     | 2,75           | 7,56                     | 4,39            | 9,14                    | 8,24          | 3,77                     | 3,40        | 4,48                    | 5,37          | 2,31     | 8,43        | 4,28        |
| 16 Ene | P 3,89                               | 2,05                  | 1,76        | 2,09                    | 5,86                     | 2,69           | 8,22                     | 4,69            | 9,58                    | 8,60          | 4,55                     | 4,21        | 5,21                    | 6,05          | 2,43     | 9,04        | 5,19        |

Nota: Los plazos van referidos al período inicial de fijación del tipo. Por ejemplo, un préstamo a 15 años a tipo variable revisable anualmente, se clasifica en el plazo 'hasta un año'.

a. TAE:Tasa anual equivalente. TEDR:Tipo efectivo definición restringida, que equivale a TAE sin incluir comisiones.

b. Hasta mayo de 2010, inclusive, esta columna incluye sólo descubiertos en cuenta (véase nota de novedades del Boletín Estadístico de julio-agosto de 2010).

c. Hasta mayo de 2010, inclusive, esta columna incluye el crédito concedido a través de tarjetas de crédito (véase nota de novedades del Boletín Estadístico de julio-agosto de 2010).

**19. TIPOS DE INTERES**  
**B) Tipos de interés aplicados por las IFM a residentes en la UEM**

**19.6 Tipos de interés (TAE y TEDR) de nuevas operaciones. Préstamos y créditos a las sociedades no financieras. Entidades de crédito y EFC (a)**

Porcentajes

|               | T E D R                              |  |             |                         |               |   |             |                         |               | T A E                            |                                      |
|---------------|--------------------------------------|--|-------------|-------------------------|---------------|---|-------------|-------------------------|---------------|----------------------------------|--------------------------------------|
|               | Descubiertos y líneas de crédito (b) | Otros créditos hasta 1 millón de euros |             |                         |               | Otros créditos de más 1 millón de euros |             |                         |               | Créditos hasta 1 millón de euros | Créditos de más de 1 millón de euros |
|               |                                      | Tipo medio ponderado                   | Hasta 1 año | Más de 1 y hasta 5 años | Más de 5 años | Tipo medio ponderado                    | Hasta 1 año | Más de 1 y hasta 5 años | Más de 5 años |                                  |                                      |
| 1             | 2                                    | 3                                      | 4           | 5                       | 6             | 7                                       | 8           | 9                       | 10            | 11                               |                                      |
| <b>11</b>     | 4,15                                 | 5,02                                   | 4,95        | 6,19                    | 6,63          | 3,36                                    | 3,36        | 3,07                    | 4,26          | 5,39                             | 3,53                                 |
| <b>12</b>     | 3,52                                 | 4,93                                   | 4,91        | 5,65                    | 4,43          | 2,72                                    | 2,61        | 4,59                    | 3,08          | 5,35                             | 3,00                                 |
| <b>13</b>     | 3,38                                 | 4,83                                   | 4,79        | 5,23                    | 6,01          | 2,73                                    | 2,69        | 2,74                    | 3,86          | 5,18                             | 2,83                                 |
| <b>14</b>     | 3,14                                 | 3,84                                   | 3,86        | 3,56                    | 3,67          | 1,99                                    | 1,99        | 1,54                    | 2,35          | 4,13                             | 2,10                                 |
| <b>15</b>     | 2,34                                 | 2,99                                   | 3,01        | 2,81                    | 2,72          | 1,96                                    | 1,97        | 1,79                    | 1,95          | 3,27                             | 2,07                                 |
| <b>14 Nov</b> | 2,69                                 | 4,01                                   | 4,04        | 3,62                    | 4,21          | 2,33                                    | 2,32        | 2,54                    | 2,16          | 4,32                             | 2,40                                 |
| <b>Dic</b>    | 3,14                                 | 3,84                                   | 3,86        | 3,56                    | 3,67          | 1,99                                    | 1,99        | 1,54                    | 2,35          | 4,13                             | 2,10                                 |
| <b>15 Ene</b> | 3,05                                 | 4,03                                   | 4,04        | 3,78                    | 4,26          | 2,26                                    | 2,21        | 2,44                    | 3,34          | 4,51                             | 2,39                                 |
| <b>Feb</b>    | 3,00                                 | 3,77                                   | 3,78        | 3,62                    | 3,78          | 2,11                                    | 2,08        | 2,56                    | 2,40          | 4,20                             | 2,34                                 |
| <b>Mar</b>    | 2,71                                 | 3,58                                   | 3,58        | 3,46                    | 3,94          | 2,10                                    | 2,09        | 2,31                    | 1,94          | 3,90                             | 2,27                                 |
| <b>Abr</b>    | 2,74                                 | 3,58                                   | 3,58        | 3,43                    | 3,90          | 2,22                                    | 2,25        | 2,08                    | 1,89          | 3,96                             | 2,33                                 |
| <b>May</b>    | 2,63                                 | 3,45                                   | 3,46        | 3,22                    | 3,47          | 2,10                                    | 2,05        | 3,01                    | 2,04          | 3,74                             | 2,23                                 |
| <b>Jun</b>    | 2,65                                 | 3,24                                   | 3,23        | 3,18                    | 3,56          | 2,29                                    | 2,28        | 2,37                    | 2,44          | 3,53                             | 2,41                                 |
| <b>Jul</b>    | 2,51                                 | 3,30                                   | 3,31        | 3,13                    | 3,29          | 1,96                                    | 1,96        | 1,72                    | 2,16          | 3,71                             | 2,02                                 |
| <b>Ago</b>    | 2,50                                 | 3,34                                   | 3,33        | 3,50                    | 3,55          | 1,67                                    | 1,66        | 1,56                    | 2,13          | 3,70                             | 1,80                                 |
| <b>Sep</b>    | 2,44                                 | 3,25                                   | 3,24        | 3,25                    | 3,30          | 1,99                                    | 1,98        | 2,20                    | 2,02          | 3,57                             | 2,18                                 |
| <b>Oct</b>    | 2,39                                 | 3,22                                   | 3,22        | 3,19                    | 3,13          | 1,72                                    | 1,69        | 1,91                    | 2,01          | 3,68                             | 1,86                                 |
| <b>Nov</b>    | 2,36                                 | 3,12                                   | 3,14        | 2,94                    | 2,87          | 1,93                                    | 1,89        | 1,93                    | 2,77          | 3,44                             | 2,33                                 |
| <b>Dic</b>    | 2,34                                 | 2,99                                   | 3,01        | 2,81                    | 2,72          | 1,96                                    | 1,97        | 1,79                    | 1,95          | 3,27                             | 2,07                                 |
| <b>16 Ene</b> | P 2,03                               | 3,24                                   | 3,28        | 2,78                    | 2,63          | 1,83                                    | 1,81        | 1,69                    | 2,28          | 3,70                             | 2,04                                 |

Nota: Los plazos van referidos al período inicial de fijación del tipo. Por ejemplo, un préstamo a 15 años a tipo variable revisable anualmente, se clasifica en el plazo 'hasta un año'.

a. TAE:Tasa anual equivalente. TEDR:Tipo efectivo definición restringida, que equivale a TAE sin incluir comisiones.

b. Hasta mayo de 2010, inclusive, esta columna incluye sólo descubiertos en cuenta (véase nota de novedades del Boletín Estadístico de julio-agosto de 2010).

**19. TIPOS DE INTERES**  
**B) Tipos de interés aplicados por las IFM a residentes en la UEM**

**19.9 Tipos de interés (TEDR) de nuevas operaciones. Depósitos de hogares y sociedades no financieras. Entidades de crédito y EFC (a)**

Porcentajes

|               | Hogares e ISFLSH |                                  |                |                      |             |                         |                     |                | Sociedades no financieras |                      |             |                         |                     | Hogares e ISFLSH y sociedades no financieras. Cesiones temporales |               |
|---------------|------------------|----------------------------------|----------------|----------------------|-------------|-------------------------|---------------------|----------------|---------------------------|----------------------|-------------|-------------------------|---------------------|---|---------------|
|               | A la vista (b)   | Disponibles con preaviso (b) (c) |                | A plazo              |             |                         | Cesiones temporales | A la vista (b) | A plazo                   |                      |             |                         | Cesiones temporales |   |               |
|               |                  | Hasta 3 meses                    | Más de 3 meses | Tipo medio ponderado | Hasta 1 año | Más de 1 y hasta 2 años |                     |                | Más de 2 años             | Tipo medio ponderado | Hasta 1 año | Más de 1 y hasta 2 años |                     |   | Más de 2 años |
| 1             | 2                | 3                                | 4              | 5                    | 6           | 7                       | 8                   | 9              | 10                        | 11                   | 12          | 13                      | 14                  | 15  |               |
| <b>11</b>     | 0,28             | ...                              | ...            | 2,79                 | 2,73        | 3,11                    | 2,64                | 0,86           | 0,61                      | 2,13                 | 2,10        | 3,09                    | 2,41                | 1,00  | 0,99          |
| <b>12</b>     | 0,21             | ...                              | ...            | 2,83                 | 2,97        | 2,69                    | 1,96                | 1,39           | 0,37                      | 2,08                 | 2,05        | 3,00                    | 2,24                | 1,32  | 1,32          |
| <b>13</b>     | 0,22             | ...                              | ...            | 1,50                 | 1,23        | 1,62                    | 1,85                | 0,49           | 0,35                      | 1,30                 | 1,27        | 1,66                    | 1,37                | 0,75  | 0,73          |
| <b>14</b>     | 0,17             | ...                              | ...            | 0,66                 | 0,59        | 0,75                    | 0,83                | 0,42           | 0,31                      | 0,51                 | 0,50        | 0,58                    | 0,50                | 0,46  | 0,46          |
| <b>15</b>     | 0,12             | ...                              | ...            | 0,39                 | 0,35        | 0,48                    | 0,24                | 0,42           | 0,24                      | 0,31                 | 0,29        | 0,38                    | 0,66                | 0,12  | 0,15          |
| <b>14 Nov</b> | 0,17             | ...                              | ...            | 0,66                 | 0,59        | 0,74                    | 0,86                | 0,48           | 0,35                      | 0,50                 | 0,45        | 0,89                    | 0,87                | 0,30  | 0,31          |
| <b>Dic</b>    | 0,17             | ...                              | ...            | 0,66                 | 0,59        | 0,75                    | 0,83                | 0,42           | 0,31                      | 0,51                 | 0,50        | 0,58                    | 0,50                | 0,46  | 0,46          |
| <b>15 Ene</b> | 0,16             | ...                              | ...            | 0,63                 | 0,56        | 0,74                    | 0,86                | 0,41           | 0,33                      | 0,49                 | 0,46        | 0,58                    | 1,07                | 0,17  | 0,18          |
| <b>Feb</b>    | 0,16             | ...                              | ...            | 0,56                 | 0,49        | 0,63                    | 0,83                | 0,33           | 0,27                      | 0,38                 | 0,35        | 0,66                    | 1,02                | 0,11  | 0,11          |
| <b>Mar</b>    | 0,16             | ...                              | ...            | 0,51                 | 0,45        | 0,62                    | 0,64                | 0,34           | 0,26                      | 0,41                 | 0,38        | 0,64                    | 1,42                | 0,10  | 0,11          |
| <b>Abr</b>    | 0,15             | ...                              | ...            | 0,47                 | 0,42        | 0,55                    | 0,50                | 0,31           | 0,22                      | 0,39                 | 0,38        | 0,63                    | 0,58                | 0,17  | 0,18          |
| <b>May</b>    | 0,16             | ...                              | ...            | 0,45                 | 0,41        | 0,51                    | 0,56                | 0,35           | 0,24                      | 0,37                 | 0,36        | 0,43                    | 0,58                | 0,19  | 0,18          |
| <b>Jun</b>    | 0,15             | ...                              | ...            | 0,42                 | 0,40        | 0,45                    | 0,49                | 0,37           | 0,25                      | 0,38                 | 0,32        | 0,43                    | 1,98                | 0,25  | 0,24          |
| <b>Jul</b>    | 0,16             | ...                              | ...            | 0,42                 | 0,38        | 0,47                    | 0,48                | 0,41           | 0,21                      | 0,36                 | 0,35        | 0,41                    | 0,42                | 0,17  | 0,17          |
| <b>Ago</b>    | 0,14             | ...                              | ...            | 0,40                 | 0,38        | 0,46                    | 0,32                | 0,45           | 0,20                      | 0,33                 | 0,32        | 0,47                    | 0,31                | 0,06  | 0,07          |
| <b>Sep</b>    | 0,13             | ...                              | ...            | 0,41                 | 0,38        | 0,49                    | 0,29                | 0,44           | 0,18                      | 0,33                 | 0,32        | 0,46                    | 0,44                | 0,18  | 0,18          |
| <b>Oct</b>    | 0,14             | ...                              | ...            | 0,42                 | 0,41        | 0,45                    | 0,39                | 0,41           | 0,19                      | 0,31                 | 0,30        | 0,40                    | 0,41                | 0,19  | 0,21          |
| <b>Nov</b>    | 0,13             | ...                              | ...            | 0,40                 | 0,37        | 0,43                    | 0,46                | 0,42           | 0,18                      | 0,32                 | 0,30        | 0,42                    | 0,87                | 0,16  | 0,18          |
| <b>Dic</b>    | 0,12             | ...                              | ...            | 0,39                 | 0,35        | 0,48                    | 0,24                | 0,42           | 0,24                      | 0,31                 | 0,29        | 0,38                    | 0,66                | 0,12  | 0,15          |
| <b>16 Ene</b> | 0,10             | ...                              | ...            | 0,35                 | 0,32        | 0,40                    | 0,26                | 0,30           | 0,26                      | 0,29                 | 0,28        | 0,36                    | 0,54                | 0,19  | 0,20          |

a. TEDR: Tipo efectivo definición restringida, que equivale a TAE sin incluir comisiones.

b. Para estas categorías de depósitos las nuevas operaciones equivalen al total del saldo vivo, por lo tanto estos tipos de interés coinciden con los que figuran en el cuadro 19.15.

c. Incluye sociedades no financieras



**19. TIPOS DE INTERÉS**

**B) Tipos de interés aplicados por las IFM a residentes en la UEM**

**19.12 Tipos de interés (TEDR) de los saldos vivos.**

**Préstamos y créditos a hogares y sociedades no financieras. Entidades de crédito y EFC (a)**

Porcentajes

|               | Hogares e ISFLSH      |              |                         |               |                                  |              |                         |               | Sociedades no financieras |              |                         |               |      |
|---------------|-----------------------|--------------|-------------------------|---------------|----------------------------------|--------------|-------------------------|---------------|---------------------------|--------------|-------------------------|---------------|------|
|               | Crédito a la vivienda |              |                         |               | Crédito al consumo y otros fines |              |                         |               | Tipo medio ponderado      | Hasta un año | Más de 1 y hasta 5 años | Más de 5 años |      |
|               | Tipo medio ponderado  | Hasta un año | Más de 1 y hasta 5 años | Más de 5 años | Tipo medio ponderado             | Hasta un año | Más de 1 y hasta 5 años | Más de 5 años |                           |              |                         |               |      |
| 1             | 2                     | 3            | 4                       | 5             | 6                                | 7            | 8                       | 9             | 10                        | 11           | 12                      |               |      |
| <b>11</b>     | 3,12                  | 4,91         | 5,81                    | 3,11          | 5,73                             | 8,24         | 7,71                    | 4,75          | 3,90                      | 4,48         | 4,03                    | 3,66          |      |
| <b>12</b>     | 2,61                  | 4,94         | 6,15                    | 2,59          | 5,78                             | 9,46         | 8,34                    | 4,41          | 3,47                      | 3,92         | 3,64                    | 3,23          |      |
| <b>13</b>     | 2,11                  | 3,97         | 5,85                    | 2,10          | 5,80                             | 9,38         | 8,87                    | 4,29          | 3,44                      | 3,76         | 3,72                    | 3,21          |      |
| <b>14</b>     | 1,89                  | 4,93         | 6,15                    | 1,87          | 6,10                             | 9,69         | 9,21                    | 4,51          | 2,84                      | 3,14         | 2,78                    | 2,77          |      |
| <b>15</b>     | 1,53                  | 4,22         | 5,96                    | 1,51          | 5,98                             | 9,36         | 8,86                    | 4,28          | 2,38                      | 2,31         | 2,33                    | 2,42          |      |
| <b>14 Nov</b> | 2,06                  | 5,17         | 6,41                    | 2,05          | 5,92                             | 8,67         | 9,02                    | 4,36          | 3,18                      | 3,38         | 3,28                    | 3,08          |      |
| <b>Dic</b>    | 1,89                  | 4,93         | 6,15                    | 1,87          | 6,10                             | 9,69         | 9,21                    | 4,51          | 2,84                      | 3,14         | 2,78                    | 2,77          |      |
| <b>15 Ene</b> | 1,86                  | 4,99         | 6,24                    | 1,85          | 6,08                             | 9,70         | 9,24                    | 4,46          | 2,90                      | 3,25         | 2,83                    | 2,82          |      |
| <b>Feb</b>    | 1,84                  | 4,94         | 6,19                    | 1,83          | 6,06                             | 9,50         | 9,23                    | 4,49          | 2,86                      | 3,16         | 2,85                    | 2,77          |      |
| <b>Mar</b>    | 1,82                  | 4,83         | 6,16                    | 1,80          | 6,07                             | 9,43         | 9,18                    | 4,48          | 2,77                      | 2,86         | 2,75                    | 2,75          |      |
| <b>Abr</b>    | 1,78                  | 4,84         | 6,15                    | 1,77          | 6,06                             | 9,77         | 8,83                    | 4,45          | 2,71                      | 2,85         | 2,67                    | 2,69          |      |
| <b>May</b>    | 1,73                  | 4,77         | 6,15                    | 1,72          | 6,01                             | 9,78         | 8,77                    | 4,38          | 2,68                      | 2,82         | 2,62                    | 2,66          |      |
| <b>Jun</b>    | 1,70                  | 4,57         | 6,10                    | 1,69          | 6,02                             | 8,91         | 8,74                    | 4,39          | 2,63                      | 2,73         | 2,58                    | 2,62          |      |
| <b>Jul</b>    | 1,66                  | 4,47         | 6,09                    | 1,64          | 5,96                             | 9,43         | 8,71                    | 4,35          | 2,57                      | 2,68         | 2,47                    | 2,58          |      |
| <b>Ago</b>    | 1,61                  | 4,46         | 6,07                    | 1,60          | 5,96                             | 9,53         | 8,72                    | 4,32          | 2,54                      | 2,61         | 2,43                    | 2,57          |      |
| <b>Sep</b>    | 1,59                  | 4,35         | 6,07                    | 1,58          | 5,94                             | 9,47         | 8,70                    | 4,30          | 2,51                      | 2,57         | 2,40                    | 2,54          |      |
| <b>Oct</b>    | 1,57                  | 4,26         | 6,05                    | 1,56          | 5,99                             | 9,42         | 8,91                    | 4,30          | 2,47                      | 2,56         | 2,32                    | 2,51          |      |
| <b>Nov</b>    | 1,56                  | 4,21         | 5,99                    | 1,54          | 5,99                             | 8,69         | 8,88                    | 4,30          | 2,44                      | 2,42         | 2,35                    | 2,48          |      |
| <b>Dic</b>    | 1,53                  | 4,22         | 5,96                    | 1,51          | 5,98                             | 9,36         | 8,86                    | 4,28          | 2,38                      | 2,31         | 2,33                    | 2,42          |      |
| <b>16 Ene</b> | P                     | 1,51         | 4,10                    | 5,98          | 1,49                             | 5,98         | 9,55                    | 8,92          | 4,23                      | 2,31         | 2,33                    | 2,23          | 2,34 |

Nota: Los plazos van referidos al período original de vencimiento del préstamo. Por ejemplo, un préstamo a 15 años a tipo variable revisable anualmente, se clasifica en el plazo 'a más de 5 años'.

a. TEDR: Tipo efectivo definición restringida, que equivale a TAE sin incluir comisiones.

**19. TIPOS DE INTERÉS**

**B) Tipos de interés aplicados por las IFM a residentes en la UEM**

**19.15 Tipos de interés (TEDR) de los saldos vivos.**

**Depósitos de hogares y sociedades no financieras. Entidades de crédito y EFC (a)**

Porcentajes

|               | Hogares e ISFLSH |                              |                |                      |                |                 |                     | Sociedades no financieras |                      |                |                 |                     | Hogares e ISFLSH y sociedades no financieras. Cesiones temporales |
|---------------|------------------|------------------------------|----------------|----------------------|----------------|-----------------|---------------------|---------------------------|----------------------|----------------|-----------------|---------------------|---|
|               | A la vista (b)   | Disponibles con preaviso (b) |                | A plazo              |                |                 | Cesiones temporales | A la vista (b)            | A plazo              |                |                 | Cesiones temporales |   |
|               |                  | Hasta 3 meses                | Más de 3 meses | Tipo medio ponderado | Hasta dos años | Más de dos años |                     |                           | Tipo medio ponderado | Hasta dos años | Más de dos años |                     |   |
| 1             | 2                | 3                            | 4              | 5                    | 6              | 7               | 8                   | 9                         | 10                   | 11             | 12              | 13                  |   |
| <b>11</b>     | 0,28             | ...                          | ...            | 2,76                 | 2,79           | 2,67            | 2,15                | 0,61                      | 2,68                 | 2,64           | 3,02            | 2,04                | 2,07  |
| <b>12</b>     | 0,21             | ...                          | ...            | 2,72                 | 2,70           | 2,79            | 2,51                | 0,37                      | 2,64                 | 2,63           | 2,77            | 2,36                | 2,39  |
| <b>13</b>     | 0,22             | ...                          | ...            | 2,08                 | 1,89           | 2,49            | 1,80                | 0,35                      | 1,93                 | 1,82           | 2,38            | 1,12                | 1,16  |
| <b>14</b>     | 0,17             | ...                          | ...            | 1,39                 | 1,11           | 2,04            | 0,58                | 0,31                      | 1,39                 | 1,24           | 1,93            | 0,44                | 0,45  |
| <b>15</b>     | 0,12             | ...                          | ...            | 0,75                 | 0,50           | 1,63            | 0,45                | 0,24                      | 0,91                 | 0,74           | 1,68            | 0,24                | 0,34  |
| <b>14 Nov</b> | 0,17             | ...                          | ...            | 1,44                 | 1,18           | 2,06            | 0,68                | 0,35                      | 1,36                 | 1,20           | 1,95            | 0,44                | 0,45  |
| <b>Dic</b>    | 0,17             | ...                          | ...            | 1,39                 | 1,11           | 2,04            | 0,58                | 0,31                      | 1,39                 | 1,24           | 1,93            | 0,44                | 0,45  |
| <b>15 Ene</b> | 0,16             | ...                          | ...            | 1,33                 | 1,02           | 2,03            | 0,75                | 0,33                      | 1,34                 | 1,18           | 1,91            | 0,42                | 0,45  |
| <b>Feb</b>    | 0,16             | ...                          | ...            | 1,28                 | 0,96           | 2,01            | 0,68                | 0,27                      | 1,28                 | 1,10           | 1,96            | 0,41                | 0,44  |
| <b>Mar</b>    | 0,16             | ...                          | ...            | 1,23                 | 0,91           | 1,98            | 0,61                | 0,26                      | 1,21                 | 1,03           | 1,89            | 0,21                | 0,24  |
| <b>Abr</b>    | 0,15             | ...                          | ...            | 1,18                 | 0,85           | 1,95            | 0,60                | 0,22                      | 1,17                 | 0,99           | 1,84            | 0,41                | 0,46  |
| <b>May</b>    | 0,16             | ...                          | ...            | 1,13                 | 0,80           | 1,96            | 0,57                | 0,24                      | 1,17                 | 0,97           | 1,87            | 0,36                | 0,41  |
| <b>Jun</b>    | 0,15             | ...                          | ...            | 1,06                 | 0,74           | 1,87            | 0,55                | 0,25                      | 1,12                 | 0,91           | 1,88            | 0,22                | 0,30  |
| <b>Jul</b>    | 0,16             | ...                          | ...            | 1,00                 | 0,69           | 1,84            | 0,52                | 0,21                      | 1,07                 | 0,87           | 1,86            | 0,14                | 0,25  |
| <b>Ago</b>    | 0,14             | ...                          | ...            | 0,95                 | 0,65           | 1,81            | 0,52                | 0,20                      | 1,03                 | 0,83           | 1,83            | 0,10                | 0,22  |
| <b>Sep</b>    | 0,13             | ...                          | ...            | 0,90                 | 0,60           | 1,77            | 0,49                | 0,18                      | 1,01                 | 0,82           | 1,79            | 0,20                | 0,29  |
| <b>Oct</b>    | 0,14             | ...                          | ...            | 0,85                 | 0,57           | 1,72            | 0,47                | 0,19                      | 0,96                 | 0,78           | 1,72            | 0,14                | 0,24  |
| <b>Nov</b>    | 0,13             | ...                          | ...            | 0,80                 | 0,54           | 1,66            | 0,47                | 0,18                      | 0,96                 | 0,78           | 1,71            | 0,12                | 0,26  |
| <b>Dic</b>    | 0,12             | ...                          | ...            | 0,75                 | 0,50           | 1,63            | 0,45                | 0,24                      | 0,91                 | 0,74           | 1,68            | 0,24                | 0,34  |
| <b>16 Ene</b> | P                | 0,10                         | ...            | 0,71                 | 0,47           | 1,61            | 0,45                | 0,26                      | 0,90                 | 0,72           | 1,71            | 0,25                | 0,35  |

a. TEDR: Tipo efectivo definición restringida, que equivale a TAE sin incluir comisiones.

b. Para estas categorías de depósitos las nuevas operaciones equivalen al total del saldo vivo, por lo tanto estos tipos de interés coinciden con los que figuran en el cuadro 19.9.

**19. TIPOS DE INTERES**
**B) Tipos de interés aplicados por las IFM a residentes en la UEM**
**19.18 Importe de las nuevas operaciones.**
**Préstamos y créditos a hogares e ISFLSH. Entidades de crédito y EFC**

Millones de euros

|               | Descu-<br>bier-<br>tos y<br>líneas<br>de<br>crédi-<br>to<br>(a) | Crédito a la vivienda |                |                                  |                                   |                      | Crédito al consumo |                       |                                  |                  | Crédito para otros fines |                |                                  |                  |       |
|---------------|---|-----------------------|----------------|----------------------------------|-----------------------------------|----------------------|--------------------|-----------------------|----------------------------------|------------------|--------------------------|----------------|----------------------------------|------------------|-------|
|               |   | Total                 | Hasta<br>1 año | Más de<br>1 y<br>hasta<br>5 años | Más de<br>5 y<br>hasta<br>10 años | Más de<br>10<br>años | Total<br>(b)       | Hasta<br>1 año<br>(b) | Más de<br>1 y<br>hasta<br>5 años | Más de<br>5 años | Total                    | Hasta<br>1 año | Más de<br>1 y<br>hasta<br>5 años | Más de<br>5 años |       |
|               | 1   | 2                     | 3              | 4                                | 5                                 | 6                    | 7                  | 8                     | 9                                | 10               | 11                       | 12             | 13                               | 14               |       |
| <b>11</b>     |   | 10 435                | 37 502         | 30 667                           | 6 084                             | 436                  | 315                | 15 142                | 5 731                            | 5 259            | 4 152                    | 21 616         | 15 914                           | 4 015            | 1 687 |
| <b>12</b>     |   | 9 229                 | 32 276         | 25 108                           | 6 515                             | 350                  | 304                | 12 811                | 5 104                            | 4 221            | 3 487                    | 18 231         | 12 882                           | 3 738            | 1 611 |
| <b>13</b>     |   | 7 745                 | 21 853         | 14 800                           | 6 312                             | 492                  | 249                | 13 891                | 3 931                            | 5 698            | 4 262                    | 15 503         | 10 759                           | 3 318            | 1 427 |
| <b>14</b>     |   | 6 872                 | 26 818         | 17 305                           | 8 812                             | 476                  | 225                | 16 442                | 4 343                            | 7 016            | 5 083                    | 17 269         | 12 456                           | 3 222            | 1 590 |
| <b>15</b>     |   | 7 426                 | 35 721         | 22 457                           | 10 238                            | 997                  | 2 028              | 19 747                | 4 822                            | 8 971            | 5 954                    | 20 240         | 14 434                           | 3 984            | 1 822 |
| <b>14 Nov</b> |   | 6 920                 | 2 408          | 1 443                            | 913                               | 35                   | 17                 | 1 546                 | 399                              | 672              | 476                      | 1 448          | 1 030                            | 289              | 129   |
| <b>Dic</b>    |   | 6 872                 | 3 305          | 2 042                            | 1 207                             | 33                   | 23                 | 1 361                 | 415                              | 574              | 373                      | 1 768          | 1 273                            | 367              | 128   |
| <b>15 Ene</b> |   | 7 056                 | 2 103          | 1 400                            | 637                               | 34                   | 32                 | 1 181                 | 381                              | 489              | 311                      | 1 353          | 888                              | 385              | 81    |
| <b>Feb</b>    |   | 6 992                 | 2 315          | 1 512                            | 703                               | 53                   | 47                 | 1 516                 | 397                              | 659              | 459                      | 1 363          | 934                              | 284              | 146   |
| <b>Mar</b>    |   | 7 006                 | 2 921          | 1 897                            | 886                               | 59                   | 79                 | 1 578                 | 409                              | 710              | 460                      | 1 651          | 1 155                            | 341              | 156   |
| <b>Abr</b>    |   | 7 412                 | 2 582          | 1 700                            | 745                               | 52                   | 85                 | 1 568                 | 362                              | 752              | 454                      | 2 444          | 1 950                            | 337              | 157   |
| <b>May</b>    |   | 7 296                 | 2 689          | 1 615                            | 878                               | 63                   | 133                | 1 542                 | 357                              | 708              | 477                      | 1 615          | 1 081                            | 386              | 148   |
| <b>Jun</b>    |   | 7 512                 | 3 101          | 1 895                            | 955                               | 72                   | 179                | 1 772                 | 407                              | 839              | 527                      | 1 873          | 1 358                            | 374              | 141   |
| <b>Jul</b>    |   | 7 393                 | 4 222          | 2 553                            | 1 126                             | 192                  | 350                | 1 959                 | 464                              | 902              | 593                      | 2 010          | 1 378                            | 389              | 243   |
| <b>Ago</b>    |   | 7 419                 | 2 671          | 1 801                            | 641                               | 66                   | 164                | 1 397                 | 318                              | 647              | 432                      | 1 146          | 798                              | 214              | 134   |
| <b>Sep</b>    |   | 7 508                 | 3 093          | 1 813                            | 856                               | 153                  | 271                | 1 630                 | 350                              | 756              | 524                      | 1 531          | 1 097                            | 283              | 151   |
| <b>Oct</b>    |   | 7 465                 | 3 172          | 1 888                            | 929                               | 118                  | 236                | 1 785                 | 378                              | 839              | 568                      | 1 656          | 1 176                            | 315              | 165   |
| <b>Nov</b>    |   | 7 621                 | 2 934          | 1 767                            | 885                               | 70                   | 212                | 1 914                 | 467                              | 842              | 605                      | 1 785          | 1 302                            | 331              | 152   |
| <b>Dic</b>    |   | 7 426                 | 3 920          | 2 616                            | 997                               | 66                   | 240                | 1 904                 | 532                              | 828              | 545                      | 1 813          | 1 317                            | 346              | 150   |
| <b>16 Ene</b> | P   | 7 058                 | 2 162          | 1 265                            | 668                               | 59                   | 170                | 1 554                 | 333                              | 720              | 501                      | 1 316          | 952                              | 256              | 108   |

Nota: Los plazos van referidos al período inicial de fijación del tipo. Por ejemplo, un préstamo a 15 años a tipo variable revisable anualmente, se clasifica en el plazo 'hasta un año'.

a. Hasta mayo de 2010, inclusive, esta columna incluye sólo descubiertos en cuenta (véase nota de novedades del Boletín Estadístico de julio-agosto de 2010).

b. Hasta mayo de 2010, inclusive, esta columna incluye el crédito concedido a través de tarjetas de crédito (véase nota de novedades del Boletín Estadístico de julio-agosto de 2010).

**19. TIPOS DE INTERES**
**B) Tipos de interés aplicados por las IFM a residentes en la UEM**
**19.21 Importe de las nuevas operaciones.**
**Préstamos y créditos a las sociedades no financieras. Entidades de crédito y EFC**

Millones de euros

|               | Descu-<br>bier-<br>tos y<br>líneas<br>de<br>crédi-<br>to<br>(a) | Otros créditos hasta 1 millón de euros |                |                               |                  | Otros créditos de más 1 millón de euros |                |                               |                  |        |
|---------------|---|--|----------------|-------------------------------|------------------|---|----------------|-------------------------------|------------------|--------|
|               |   | Total                                  | Hasta<br>1 año | Más de 1<br>y hasta<br>5 años | Más de<br>5 años | Total                                   | Hasta<br>1 año | Más de 1<br>y hasta<br>5 años | Más de<br>5 años |        |
|               | 1   | 2                                      | 3              | 4                             | 5                | 6                                       | 7              | 8                             | 9                |        |
| <b>11</b>     |   | 127 506                                | 174 069        | 165 608                       | 5 887            | 2 574                                   | 353 423        | 324 556                       | 15 428           | 13 439 |
| <b>12</b>     |   | 119 702                                | 145 954        | 138 908                       | 4 562            | 2 484                                   | 338 860        | 313 235                       | 13 312           | 12 313 |
| <b>13</b>     |   | 94 674                                 | 134 425        | 125 764                       | 7 073            | 1 588                                   | 258 221        | 238 128                       | 14 269           | 5 823  |
| <b>14</b>     |   | 75 064                                 | 146 601        | 135 284                       | 9 035            | 2 282                                   | 210 607        | 196 102                       | 9 636            | 4 868  |
| <b>15</b>     |   | 81 125                                 | 165 471        | 153 734                       | 8 589            | 3 148                                   | 227 160        | 205 050                       | 12 174           | 9 937  |
| <b>14 Nov</b> |   | 81 993                                 | 12 171         | 11 012                        | 932              | 226                                     | 14 684         | 13 210                        | 933              | 542    |
| <b>Dic</b>    |   | 75 064                                 | 15 117         | 13 822                        | 946              | 350                                     | 32 800         | 29 241                        | 1 827            | 1 732  |
| <b>15 Ene</b> |   | 77 986                                 | 12 146         | 11 558                        | 472              | 116                                     | 14 491         | 13 316                        | 759              | 416    |
| <b>Feb</b>    |   | 78 244                                 | 11 812         | 10 901                        | 687              | 224                                     | 14 475         | 13 441                        | 790              | 244    |
| <b>Mar</b>    |   | 80 552                                 | 13 980         | 12 850                        | 875              | 255                                     | 23 849         | 21 831                        | 1 363            | 655    |
| <b>Abr</b>    |   | 82 803                                 | 13 375         | 12 414                        | 755              | 206                                     | 17 679         | 15 990                        | 739              | 949    |
| <b>May</b>    |   | 81 904                                 | 13 614         | 12 585                        | 766              | 264                                     | 18 501         | 16 881                        | 1 080            | 541    |
| <b>Jun</b>    |   | 83 097                                 | 14 597         | 13 455                        | 856              | 287                                     | 26 379         | 23 637                        | 1 238            | 1 504  |
| <b>Jul</b>    |   | 82 867                                 | 16 960         | 15 708                        | 937              | 315                                     | 26 780         | 23 583                        | 1 673            | 1 524  |
| <b>Ago</b>    |   | 82 546                                 | 10 188         | 9 718                         | 329              | 140                                     | 13 464         | 12 448                        | 751              | 265    |
| <b>Sep</b>    |   | 84 930                                 | 13 860         | 13 133                        | 536              | 191                                     | 17 410         | 15 763                        | 963              | 684    |
| <b>Oct</b>    |   | 85 394                                 | 15 170         | 14 265                        | 661              | 244                                     | 14 953         | 13 674                        | 924              | 355    |
| <b>Nov</b>    |   | 87 141                                 | 13 747         | 12 481                        | 849              | 417                                     | 14 687         | 13 049                        | 976              | 661    |
| <b>Dic</b>    |   | 81 125                                 | 16 022         | 14 666                        | 866              | 490                                     | 24 494         | 21 438                        | 917              | 2 140  |
| <b>16 Ene</b> | P   | 82 138                                 | 12 428         | 11 594                        | 523              | 311                                     | 12 619         | 11 573                        | 489              | 557    |

Nota: Los plazos van referidos al período inicial de fijación del tipo. Por ejemplo, un préstamo a 15 años a tipo variable revisable anualmente, se clasifica en el plazo 'hasta un año'.

a. Hasta mayo de 2010, inclusive, esta columna incluye sólo descubiertos en cuenta (véase nota de novedades del Boletín Estadístico de julio-agosto de 2010).

**19. TIPOS DE INTERES**

**B) Tipos de interés aplicados por las IFM a residentes en la UEM**

**19.24 Importe de las nuevas operaciones. Depósitos de hogares y sociedades no financieras. Entidades de crédito y EFC**

Millones de euros

|               | Hogares e ISFLSH |                                 |                |         |             |                       |               |                     | Sociedades no financieras |         |             |                         |               |                     | Hogares e ISFLSH y sociedades Cesiones temporales |
|---------------|------------------|---------------------------------|----------------|---------|-------------|-----------------------|---------------|---------------------|---------------------------|---------|-------------|-------------------------|---------------|---------------------|---|
|               | A la vista (a)   | Disponibles con preaviso (a)(b) |                | A plazo |             |                       |               | Cesiones temporales | A la vista (a)            | A plazo |             |                         |               | Cesiones temporales |   |
|               |                  | Hasta 3 meses                   | Más de 3 meses | Total   | Hasta 1 año | Más de 1 hasta 2 años | Más de 2 años |                     |                           | Total   | Hasta 1 año | Más de 1 y hasta 2 años | Más de 2 años |                     |   |
| 1             | 2                | 3                               | 4              | 5       | 6           | 7                     | 8             | 9                   | 10                        | 11      | 12          | 13                      | 14            | 15                  |   |
| <b>11</b>     | 308 827          | -                               | 315            | 390 799 | 275 972     | 70 131                | 44 697        | 23 570              | 104 907                   | 311 567 | 292 780     | 13 817                  | 4 970         | 177 053             | 200 623   |
| <b>12</b>     | 308 560          | -                               | 387            | 369 268 | 300 574     | 46 948                | 21 746        | 14 948              | 103 392                   | 279 750 | 269 640     | 7 216                   | 2 894         | 91 715              | 106 663   |
| <b>13</b>     | 335 892          | 6                               | 369            | 410 670 | 167 853     | 155 653               | 87 165        | 5 301               | 111 094                   | 280 844 | 241 722     | 25 293                  | 13 829        | 39 891              | 45 192  |
| <b>14</b>     | 370 012          | 6                               | 307            | 323 882 | 168 311     | 125 625               | 29 946        | 1 959               | 124 110                   | 257 746 | 229 982     | 20 491                  | 7 274         | 70 476              | 72 435  |
| <b>15</b>     | 436 889          | 6                               | 236            | 267 853 | 159 758     | 90 002                | 18 092        | 1 196               | 144 230                   | 192 392 | 177 468     | 10 549                  | 4 375         | 21 846              | 23 042  |
| <b>14 Nov</b> | 360 139          | 6                               | 333            | 23 951  | 13 546      | 9 134                 | 1 271         | 120                 | 130 495                   | 15 231  | 13 713      | 1 226                   | 292           | 1 198               | 1 318   |
| <b>Dic</b>    | 370 012          | 6                               | 307            | 25 247  | 14 633      | 9 261                 | 1 354         | 241                 | 124 110                   | 16 811  | 14 875      | 1 385                   | 551           | 7 189               | 7 430   |
| <b>15 Ene</b> | 372 334          | 6                               | 291            | 24 342  | 14 940      | 8 348                 | 1 053         | 74                  | 122 628                   | 15 684  | 14 396      | 822                     | 466           | 1 686               | 1 760   |
| <b>Feb</b>    | 375 058          | 6                               | 276            | 20 673  | 12 208      | 7 517                 | 948           | 105                 | 126 882                   | 15 693  | 14 628      | 792                     | 273           | 3 712               | 3 816   |
| <b>Mar</b>    | 376 913          | 6                               | 259            | 19 062  | 11 826      | 6 259                 | 977           | 117                 | 130 593                   | 16 732  | 15 489      | 976                     | 267           | 4 734               | 4 851   |
| <b>Abr</b>    | 384 508          | 6                               | 244            | 19 375  | 11 725      | 6 585                 | 1 065         | 83                  | 129 222                   | 20 574  | 19 595      | 705                     | 275           | 1 223               | 1 306   |
| <b>May</b>    | 391 650          | 6                               | 228            | 20 081  | 12 662      | 6 399                 | 1 020         | 85                  | 134 689                   | 15 613  | 14 616      | 713                     | 284           | 1 265               | 1 350   |
| <b>Jun</b>    | 406 584          | 6                               | 213            | 21 502  | 13 146      | 7 022                 | 1 333         | 91                  | 137 716                   | 15 977  | 14 534      | 927                     | 517           | 1 376               | 1 466   |
| <b>Jul</b>    | 409 506          | 6                               | 204            | 23 085  | 14 440      | 7 385                 | 1 259         | 130                 | 134 166                   | 16 887  | 15 386      | 1 133                   | 368           | 1 500               | 1 629   |
| <b>Ago</b>    | 409 310          | 6                               | 196            | 18 694  | 10 936      | 6 230                 | 1 528         | 52                  | 136 412                   | 13 459  | 12 329      | 813                     | 317           | 952                 | 1 004   |
| <b>Sep</b>    | 415 771          | 6                               | 187            | 22 354  | 13 101      | 7 640                 | 1 613         | 66                  | 141 978                   | 16 219  | 14 991      | 941                     | 287           | 1 379               | 1 445   |
| <b>Oct</b>    | 419 017          | 6                               | 204            | 25 669  | 15 244      | 8 004                 | 2 421         | 108                 | 138 507                   | 15 043  | 13 839      | 844                     | 361           | 1 438               | 1 546   |
| <b>Nov</b>    | 426 623          | 6                               | 220            | 25 543  | 14 279      | 8 332                 | 2 932         | 125                 | 141 022                   | 14 438  | 13 412      | 638                     | 388           | 1 229               | 1 354   |
| <b>Dic</b>    | 436 889          | 6                               | 236            | 27 475  | 15 251      | 10 282                | 1 943         | 161                 | 144 230                   | 16 071  | 14 254      | 1 246                   | 571           | 1 353               | 1 514   |
| <b>16 Ene</b> | P 439 766        | 6                               | 236            | 26 435  | 15 992      | 8 844                 | 1 600         | 119                 | 143 616                   | 13 475  | 12 236      | 994                     | 245           | 926                 | 1 045   |

a. Para estas clases de depósitos las nuevas operaciones equivalen al total del saldo vivo.  
b. Incluye sociedades no financieras.

**19. TIPOS DE INTERÉS**

**B) Tipos de interés aplicados por las IFM a residentes en la UEM**

**19.27 Importe de los saldos vivos. Préstamos y créditos a hogares y sociedades no financieras. Entidades de crédito y EFC**

Millones de euros

|               | Hogares e ISFLSH      |              |                         |               |                                  |              |                         |               | Sociedades no financieras |              |                         |               |
|---------------|-----------------------|--------------|-------------------------|---------------|----------------------------------|--------------|-------------------------|---------------|---------------------------|--------------|-------------------------|---------------|
|               | Crédito a la vivienda |              |                         |               | Crédito al consumo y otros fines |              |                         |               | Total                     | Hasta un año | Más de 1 y hasta 5 años | Más de 5 años |
|               | Total                 | Hasta un año | Más de 1 y hasta 5 años | Más de 5 años | Total                            | Hasta un año | Más de 1 y hasta 5 años | Más de 5 años |                           |              |                         |               |
| 1             | 2                     | 3            | 4                       | 5             | 6                                | 7            | 8                       | 9             | 10                        | 11           | 12                      |               |
| <b>11</b>     | 650 473               | 1 641        | 2 433                   | 646 399       | 199 174                          | 29 909       | 30 921                  | 138 345       | 848 598                   | 149 951      | 210 633                 | 488 015       |
| <b>12</b>     | 628 444               | 1 671        | 1 708                   | 625 064       | 186 655                          | 29 652       | 26 917                  | 130 086       | 718 969                   | 139 467      | 178 679                 | 400 824       |
| <b>13</b>     | 601 415               | 1 777        | 1 686                   | 599 553       | 170 701                          | 28 095       | 24 892                  | 117 715       | 616 671                   | 112 580      | 150 830                 | 353 262       |
| <b>14</b>     | 576 696               | 189          | 1 977                   | 574 530       | 162 546                          | 26 191       | 26 144                  | 110 210       | 547 588                   | 102 604      | 133 457                 | 311 526       |
| <b>15</b>     | 549 509               | 263          | 1 895                   | 547 351       | 161 915                          | 27 767       | 29 375                  | 104 773       | 520 486                   | 97 510       | 128 282                 | 294 694       |
| <b>14 Nov</b> | 579 075               | 172          | 1 573                   | 577 330       | 169 302                          | 33 228       | 26 032                  | 110 042       | 555 281                   | 105 244      | 134 262                 | 315 775       |
| <b>Dic</b>    | 576 696               | 189          | 1 977                   | 574 530       | 162 546                          | 26 191       | 26 144                  | 110 210       | 547 588                   | 102 604      | 133 457                 | 311 526       |
| <b>15 Ene</b> | 573 937               | 188          | 1 954                   | 571 795       | 161 859                          | 26 672       | 25 787                  | 109 400       | 541 608                   | 100 159      | 131 254                 | 310 195       |
| <b>Feb</b>    | 572 519               | 190          | 1 964                   | 570 364       | 160 365                          | 25 918       | 25 930                  | 108 517       | 541 835                   | 101 015      | 130 679                 | 310 141       |
| <b>Mar</b>    | 570 462               | 196          | 1 953                   | 568 312       | 160 458                          | 26 281       | 26 394                  | 107 782       | 542 165                   | 104 242      | 132 485                 | 305 437       |
| <b>Abr</b>    | 565 146               | 197          | 1 948                   | 563 001       | 160 706                          | 26 547       | 26 804                  | 107 354       | 542 391                   | 104 778      | 133 421                 | 304 191       |
| <b>May</b>    | 562 348               | 198          | 1 919                   | 560 230       | 160 353                          | 26 454       | 26 975                  | 106 923       | 534 661                   | 100 283      | 132 676                 | 301 701       |
| <b>Jun</b>    | 560 913               | 206          | 1 908                   | 558 800       | 166 786                          | 33 642       | 27 408                  | 105 735       | 533 023                   | 101 297      | 131 797                 | 299 928       |
| <b>Jul</b>    | 559 243               | 227          | 1 910                   | 557 105       | 160 678                          | 27 174       | 27 830                  | 105 673       | 531 700                   | 101 961      | 130 160                 | 299 580       |
| <b>Ago</b>    | 556 993               | 244          | 1 911                   | 554 838       | 159 903                          | 26 707       | 27 941                  | 105 255       | 524 644                   | 98 705       | 128 358                 | 297 580       |
| <b>Sep</b>    | 554 757               | 268          | 1 892                   | 552 597       | 160 434                          | 26 750       | 28 425                  | 105 259       | 524 545                   | 100 433      | 128 044                 | 296 068       |
| <b>Oct</b>    | 553 410               | 266          | 1 898                   | 551 246       | 161 037                          | 27 037       | 28 820                  | 105 179       | 526 222                   | 95 490       | 132 350                 | 298 382       |
| <b>Nov</b>    | 552 093               | 266          | 1 901                   | 549 926       | 168 133                          | 34 398       | 29 146                  | 104 589       | 525 033                   | 99 970       | 129 784                 | 295 279       |
| <b>Dic</b>    | 549 509               | 263          | 1 895                   | 547 351       | 161 915                          | 27 767       | 29 375                  | 104 773       | 520 486                   | 97 510       | 128 282                 | 294 694       |
| <b>16 Ene</b> | P 547 090             | 266          | 1 901                   | 544 923       | 162 011                          | 27 167       | 29 451                  | 105 393       | 517 300                   | 96 235       | 128 687                 | 292 379       |

Nota: Los plazos van referidos al período original de vencimiento del préstamo. Por ejemplo, un préstamo a 15 años a tipo variable revisable anualmente, se clasifica en el plazo 'a más de 5 años'.

**19. TIPOS DE INTERÉS**

**B) Tipos de interés aplicados por las IFM a residentes en la UEM**

**19.30 Importe de los saldos vivos.**

**Depósitos de hogares y sociedades no financieras. Entidades de crédito y EFC**

Millones de euros

|               | Hogares e ISFLSH |                              |                |         |                |                 |                     | Sociedades no financieras |         |                |                 |                     | Hogares e ISFLSH y sociedades no financieras. Cesiones temporales |
|---------------|------------------|------------------------------|----------------|---------|----------------|-----------------|---------------------|---------------------------|---------|----------------|-----------------|---------------------|---|
|               | A la vista       | Disponibles con preaviso (a) |                | A plazo |                |                 | Cesiones temporales | A la vista                | A plazo |                |                 | Cesiones temporales |   |
|               |                  | Hasta 3 meses                | Más de 3 meses | Total   | Hasta dos años | Más de dos años |                     |                           | Total   | Hasta dos años | Más de dos años |                     |   |
| 1             | 2                | 3                            | 4              | 5       | 6              | 7               | 8                   | 9                         | 10      | 11             | 12              | 13                  |   |
| <b>11</b>     | 308 827          | -                            | 315            | 418 957 | 319 483        | 99 474          | 1 500               | 104 907                   | 93 174  | 83 187         | 9 987           | 5 344               | 6 844   |
| <b>12</b>     | 308 560          | -                            | 387            | 423 693 | 331 657        | 92 036          | 1 531               | 103 392                   | 82 529  | 75 421         | 7 108           | 5 257               | 6 788   |
| <b>13</b>     | 335 892          | 6                            | 369            | 424 269 | 288 810        | 135 459         | 495                 | 111 094                   | 86 049  | 69 989         | 16 060          | 7 090               | 7 584   |
| <b>14</b>     | 370 012          | 6                            | 307            | 385 219 | 268 732        | 116 488         | 365                 | 124 110                   | 68 749  | 53 543         | 15 206          | 9 615               | 9 979   |
| <b>15</b>     | 436 889          | 6                            | 236            | 318 595 | 248 306        | 70 289          | 700                 | 144 230                   | 55 657  | 45 426         | 10 231          | 911                 | 1 611   |
| <b>14 Nov</b> | 360 139          | 6                            | 333            | 389 263 | 272 042        | 117 221         | 130                 | 130 495                   | 73 246  | 57 894         | 15 352          | 1 614               | 1 744   |
| <b>Dic</b>    | 370 012          | 6                            | 307            | 385 219 | 268 732        | 116 488         | 365                 | 124 110                   | 68 749  | 53 543         | 15 206          | 9 615               | 9 979   |
| <b>15 Ene</b> | 372 334          | 6                            | 291            | 380 879 | 265 750        | 115 129         | 193                 | 122 628                   | 66 975  | 52 312         | 14 664          | 2 276               | 2 469   |
| <b>Feb</b>    | 375 058          | 6                            | 276            | 376 657 | 263 463        | 113 194         | 206                 | 126 882                   | 66 152  | 52 060         | 14 092          | 2 321               | 2 526   |
| <b>Mar</b>    | 376 913          | 6                            | 259            | 369 199 | 259 413        | 109 785         | 229                 | 130 593                   | 64 104  | 50 515         | 13 589          | 3 881               | 4 109   |
| <b>Abr</b>    | 384 508          | 6                            | 244            | 364 236 | 257 538        | 106 699         | 266                 | 129 222                   | 61 577  | 48 452         | 13 125          | 1 099               | 1 365   |
| <b>May</b>    | 391 650          | 6                            | 228            | 355 698 | 253 406        | 102 292         | 317                 | 134 689                   | 59 854  | 46 839         | 13 015          | 1 026               | 1 344   |
| <b>Jun</b>    | 406 584          | 6                            | 213            | 347 842 | 250 499        | 97 343          | 283                 | 137 716                   | 59 104  | 46 677         | 12 427          | 1 010               | 1 292   |
| <b>Jul</b>    | 409 506          | 6                            | 204            | 341 398 | 248 252        | 93 146          | 392                 | 134 166                   | 58 866  | 46 926         | 11 940          | 1 006               | 1 397   |
| <b>Ago</b>    | 409 310          | 6                            | 196            | 336 519 | 247 491        | 89 029          | 423                 | 136 412                   | 58 693  | 47 130         | 11 563          | 1 008               | 1 431   |
| <b>Sep</b>    | 415 771          | 6                            | 187            | 332 073 | 246 906        | 85 167          | 436                 | 141 978                   | 56 946  | 45 664         | 11 282          | 1 082               | 1 518   |
| <b>Oct</b>    | 419 017          | 6                            | 204            | 328 676 | 248 189        | 80 487          | 537                 | 138 507                   | 56 869  | 45 981         | 10 888          | 1 170               | 1 707   |
| <b>Nov</b>    | 426 623          | 6                            | 220            | 321 431 | 246 476        | 74 955          | 650                 | 141 022                   | 55 283  | 44 881         | 10 401          | 1 065               | 1 715   |
| <b>Dic</b>    | 436 889          | 6                            | 236            | 318 595 | 248 306        | 70 289          | 700                 | 144 230                   | 55 657  | 45 426         | 10 231          | 911                 | 1 611   |
| <b>16 Ene</b> | P 439 766        | 6                            | 236            | 317 688 | 249 566        | 68 122          | 734                 | 143 616                   | 53 672  | 44 145         | 9 527           | 952                 | 1 686   |

a. Incluye sociedades no financieras.

## CAPÍTULO 20 TIPOS DE CAMBIO E ÍNDICES DE COMPETITIVIDAD

**20. TIPOS DE CAMBIO E ÍNDICES DE COMPETITIVIDAD**  
**A) Tipos de cambio**

**20.1 Tipos de cambio del euro (a)**

Banco Central Europeo y FMI para el DEG

Unidades monetarias por euro. Media de datos diarios

|           | Dólar estadounidense (USD)<br>1 | Yen japonés (JPY)<br>2 | Franco suizo (CHF)<br>3 | Libra esterlina (GBP)<br>4 | Corona sueca (SEK)<br>5 | Corona danesa (DKK)<br>6 | Corona noruega (NOK)<br>7 | Dólar canadiense (CAD)<br>8 | Dólar australiano (AUD)<br>9 | Dólar neozelandés (NZD)<br>10 | Pro memoria DEG (XDR)<br>11 |
|-----------|---------------------------------|------------------------|-------------------------|----------------------------|-------------------------|--------------------------|---------------------------|-----------------------------|------------------------------|-------------------------------|-----------------------------|
| <b>10</b> | 1,3257                          | 116,24                 | 1,3803                  | 0,85784                    | 9,5373                  | 7,4473                   | 8,0043                    | 1,3651                      | 1,4423                       | 1,8377                        | 0,8687                      |
| <b>11</b> | 1,3920                          | 110,96                 | 1,2326                  | 0,86788                    | 9,0298                  | 7,4506                   | 7,7934                    | 1,3761                      | 1,3484                       | 1,7600                        | 0,8813                      |
| <b>12</b> | 1,2848                          | 102,49                 | 1,2053                  | 0,81087                    | 8,7041                  | 7,4437                   | 7,4751                    | 1,2842                      | 1,2407                       | 1,5867                        | 0,8390                      |
| <b>13</b> | 1,3281                          | 129,66                 | 1,2311                  | 0,84926                    | 8,6515                  | 7,4579                   | 7,8067                    | 1,3684                      | 1,3777                       | 1,6206                        | 0,8739                      |
| <b>14</b> | 1,3285                          | 140,31                 | 1,2146                  | 0,80612                    | 9,0985                  | 7,4548                   | 8,3544                    | 1,4661                      | 1,4719                       | 1,5995                        | 0,8739                      |
| <b>15</b> | 1,1095                          | 134,31                 | 1,0679                  | 0,72584                    | 9,3535                  | 7,4587                   | 8,9496                    | 1,4186                      | 1,4777                       | 1,5930                        | 0,7930                      |
| <b>14</b> |                                 |                        |                         |                            |                         |                          |                           |                             |                              |                               |                             |
| Sep       | 1,2901                          | 138,39                 | 1,2076                  | 0,79113                    | 9,1929                  | 7,4449                   | 8,1798                    | 1,4196                      | 1,4246                       | 1,5841                        | 0,8602                      |
| Oct       | 1,2673                          | 136,85                 | 1,2078                  | 0,78861                    | 9,1797                  | 7,4448                   | 8,3136                    | 1,4214                      | 1,4436                       | 1,6090                        | 0,8525                      |
| Nov       | 1,2472                          | 145,03                 | 1,2027                  | 0,79054                    | 9,2384                  | 7,4415                   | 8,4912                    | 1,4136                      | 1,4432                       | 1,5928                        | 0,8503                      |
| Dic       | 1,2331                          | 147,06                 | 1,2026                  | 0,78830                    | 9,4043                  | 7,4402                   | 8,9802                    | 1,4216                      | 1,4928                       | 1,5874                        | 0,8464                      |
| <b>15</b> |                                 |                        |                         |                            |                         |                          |                           |                             |                              |                               |                             |
| Ene       | 1,1621                          | 137,47                 | 1,0940                  | 0,76680                    | 9,4167                  | 7,4406                   | 8,9320                    | 1,4039                      | 1,4390                       | 1,5213                        | 0,8175                      |
| Feb       | 1,1350                          | 134,69                 | 1,0618                  | 0,74051                    | 9,4901                  | 7,4501                   | 8,6188                    | 1,4199                      | 1,4568                       | 1,5236                        | 0,8034                      |
| Mar       | 1,0838                          | 130,41                 | 1,0608                  | 0,72358                    | 9,2449                  | 7,4593                   | 8,6434                    | 1,3661                      | 1,4008                       | 1,4506                        | 0,7824                      |
| Abr       | 1,0779                          | 128,94                 | 1,0379                  | 0,72116                    | 9,3254                  | 7,4655                   | 8,5057                    | 1,3313                      | 1,3939                       | 1,4217                        | 0,7793                      |
| May       | 1,1150                          | 134,75                 | 1,0391                  | 0,72124                    | 9,3037                  | 7,4612                   | 8,4103                    | 1,3568                      | 1,4123                       | 1,5112                        | 0,7945                      |
| Jun       | 1,1213                          | 138,74                 | 1,0455                  | 0,72078                    | 9,2722                  | 7,4603                   | 8,7550                    | 1,3854                      | 1,4530                       | 1,6046                        | 0,7982                      |
| Jul       | 1,0996                          | 135,68                 | 1,0492                  | 0,70685                    | 9,3860                  | 7,4616                   | 8,9357                    | 1,4124                      | 1,4844                       | 1,6542                        | 0,7873                      |
| Ago       | 1,1139                          | 137,12                 | 1,0777                  | 0,71423                    | 9,5155                  | 7,4627                   | 9,1815                    | 1,4637                      | 1,5269                       | 1,7001                        | 0,7942                      |
| Sep       | 1,1221                          | 134,85                 | 1,0913                  | 0,73129                    | 9,3924                  | 7,4610                   | 9,3075                    | 1,4882                      | 1,5900                       | 1,7714                        | 0,7982                      |
| Oct       | 1,1235                          | 134,84                 | 1,0882                  | 0,73287                    | 9,3485                  | 7,4601                   | 9,2892                    | 1,4685                      | 1,5586                       | 1,6794                        | 0,7985                      |
| Nov       | 1,0736                          | 131,60                 | 1,0833                  | 0,70658                    | 9,3133                  | 7,4602                   | 9,2572                    | 1,4248                      | 1,5011                       | 1,6365                        | 0,7777                      |
| Dic       | 1,0877                          | 132,36                 | 1,0827                  | 0,72595                    | 9,2451                  | 7,4612                   | 9,4642                    | 1,4904                      | 1,5009                       | 1,6133                        | 0,7850                      |
| <b>16</b> |                                 |                        |                         |                            |                         |                          |                           |                             |                              |                               |                             |
| Ene       | 1,0860                          | 128,32                 | 1,0941                  | 0,75459                    | 9,2826                  | 7,4619                   | 9,5899                    | 1,5447                      | 1,5510                       | 1,6654                        | 0,7857                      |
| Feb       | 1,1093                          | 127,35                 | 1,1018                  | 0,77559                    | 9,4105                  | 7,4628                   | 9,5628                    | 1,5317                      | 1,5556                       | 1,6732                        | 0,7964                      |

Véanse notas al final del capítulo

**20. TIPOS DE CAMBIO E ÍNDICES DE COMPETITIVIDAD**  
**A) Tipos de cambio**

**20.2 Tipos de cambio del euro (a)**

Banco Central Europeo

Unidades monetarias por euro. Media de datos diarios

|           | Libra chipriota (b)(CYP)<br>1 | Corona checa (CZK)<br>2 | Forint húngaro (HUF)<br>3 | Zloty polaco (PLN)<br>4 | Tolar esloveno (c)(SIT)<br>5 | Corona estona (e)(EEK)<br>6 | Corona eslovaca (d)(SKK)<br>7 | Corona islandesa (ISK)<br>8 | Lats letón (f)(LVL)<br>9 |
|-----------|-------------------------------|-------------------------|---------------------------|-------------------------|------------------------------|-----------------------------|-------------------------------|-----------------------------|--------------------------|
| <b>10</b> | ...                           | 25,284                  | 275,48                    | 3,9947                  | ...                          | 15,6466                     | ...                           | ...                         | 0,7087                   |
| <b>11</b> | ...                           | 24,590                  | 279,37                    | 4,1206                  | ...                          | ...                         | ...                           | ...                         | 0,7063                   |
| <b>12</b> | ...                           | 25,149                  | 289,25                    | 4,1847                  | ...                          | ...                         | ...                           | ...                         | 0,6973                   |
| <b>13</b> | ...                           | 25,980                  | 296,87                    | 4,1975                  | ...                          | ...                         | ...                           | ...                         | 0,7015                   |
| <b>14</b> | ...                           | 27,536                  | 308,71                    | 4,1843                  | ...                          | ...                         | ...                           | ...                         | ...                      |
| <b>15</b> | ...                           | 27,279                  | 310,00                    | 4,1841                  | ...                          | ...                         | ...                           | ...                         | ...                      |
| <b>14</b> |                               |                         |                           |                         |                              |                             |                               |                             |                          |
| Sep       | ...                           | 27,599                  | 313,20                    | 4,1899                  | ...                          | ...                         | ...                           | ...                         | ...                      |
| Oct       | ...                           | 27,588                  | 307,85                    | 4,2066                  | ...                          | ...                         | ...                           | ...                         | ...                      |
| Nov       | ...                           | 27,667                  | 306,89                    | 4,2121                  | ...                          | ...                         | ...                           | ...                         | ...                      |
| Dic       | ...                           | 27,640                  | 310,83                    | 4,2155                  | ...                          | ...                         | ...                           | ...                         | ...                      |
| <b>15</b> |                               |                         |                           |                         |                              |                             |                               |                             |                          |
| Ene       | ...                           | 27,895                  | 316,50                    | 4,2783                  | ...                          | ...                         | ...                           | ...                         | ...                      |
| Feb       | ...                           | 27,608                  | 306,88                    | 4,1760                  | ...                          | ...                         | ...                           | ...                         | ...                      |
| Mar       | ...                           | 27,379                  | 303,45                    | 4,1259                  | ...                          | ...                         | ...                           | ...                         | ...                      |
| Abr       | ...                           | 27,439                  | 299,43                    | 4,0180                  | ...                          | ...                         | ...                           | ...                         | ...                      |
| May       | ...                           | 27,397                  | 306,33                    | 4,0811                  | ...                          | ...                         | ...                           | ...                         | ...                      |
| Jun       | ...                           | 27,307                  | 311,96                    | 4,1586                  | ...                          | ...                         | ...                           | ...                         | ...                      |
| Jul       | ...                           | 27,094                  | 311,53                    | 4,1524                  | ...                          | ...                         | ...                           | ...                         | ...                      |
| Ago       | ...                           | 27,041                  | 311,61                    | 4,1953                  | ...                          | ...                         | ...                           | ...                         | ...                      |
| Sep       | ...                           | 27,089                  | 313,14                    | 4,2176                  | ...                          | ...                         | ...                           | ...                         | ...                      |
| Oct       | ...                           | 27,105                  | 311,27                    | 4,2508                  | ...                          | ...                         | ...                           | ...                         | ...                      |
| Nov       | ...                           | 27,039                  | 312,27                    | 4,2494                  | ...                          | ...                         | ...                           | ...                         | ...                      |
| Dic       | ...                           | 27,027                  | 314,40                    | 4,2900                  | ...                          | ...                         | ...                           | ...                         | ...                      |
| <b>16</b> |                               |                         |                           |                         |                              |                             |                               |                             |                          |
| Ene       | ...                           | 27,027                  | 314,68                    | 4,4074                  | ...                          | ...                         | ...                           | ...                         | ...                      |
| Feb       | ...                           | 27,040                  | 310,37                    | 4,3970                  | ...                          | ...                         | ...                           | ...                         | ...                      |

Véanse notas al final del capítulo

**20. TIPOS DE CAMBIO E ÍNDICES DE COMPETITIVIDAD**  
**A) Tipos de cambio**

**20.3 Tipos de cambio del euro (a)**

| Banco Central Europeo |                          |                   |                       |                          | Unidades monetarias por euro. Media de datos diarios |                          |                         |                        |                      |
|-----------------------|--------------------------|-------------------|-----------------------|--------------------------|--|--------------------------|-------------------------|------------------------|----------------------|
|                       | Leu rumano (b) (ROL/RON) | Lev búlgaro (BGN) | Lira maltesa(c) (MTL) | Lira turca (d) (TRL/TRY) | Litas lituano (e) (LTL)                              | Dólar de Hong-Kong (HKD) | Dólar de Singapur (SGD) | Rand sudafricano (ZAR) | Won surcoreano (KRW) |
|                       | 1                        | 2                 | 3                     | 4                        | 5  | 6                        | 7                       | 8                      | 9                    |
| <b>10</b>             | 4,2111                   | 1,9558            | ...                   | 1,9965                   | 3,4528   | 10,2994                  | 1,8055                  | 9,6984                 | 1 531,82             |
| <b>11</b>             | 4,2386                   | 1,9558            | ...                   | 2,3378                   | 3,4528   | 10,8362                  | 1,7489                  | 10,0970                | 1 541,23             |
| <b>12</b>             | 4,4585                   | 1,9558            | ...                   | 2,3135                   | 3,4528   | 9,9663                   | 1,6055                  | 10,5511                | 1 447,69             |
| <b>13</b>             | 4,4194                   | 1,9558            | ...                   | 2,5335                   | 3,4528   | 10,3016                  | 1,6619                  | 12,8330                | 1 453,91             |
| <b>14</b>             | 4,4441                   | 1,9558            | ...                   | 2,9065                   | 3,4528   | 10,3025                  | 1,6823                  | 14,4037                | 1 398,14             |
| <b>15</b>             | 4,4454                   | 1,9558            | ...                   | 3,0255                   | ...  | 8,6014                   | 1,5255                  | 14,1723                | 1 256,54             |
| <b>14 Sep</b>         | 4,4095                   | 1,9558            | ...                   | 2,8543                   | 3,4528   | 10,0019                  | 1,6295                  | 14,1578                | 1 336,02             |
| <b>Oct</b>            | 4,4153                   | 1,9558            | ...                   | 2,8577                   | 3,4528   | 9,8309                   | 1,6154                  | 14,0266                | 1 345,25             |
| <b>Nov</b>            | 4,4288                   | 1,9558            | ...                   | 2,7885                   | 3,4528   | 9,6716                   | 1,6173                  | 13,8359                | 1 370,36             |
| <b>Dic</b>            | 4,4583                   | 1,9558            | ...                   | 2,8304                   | 3,4528   | 9,5626                   | 1,6213                  | 14,1582                | 1 359,97             |
| <b>15 Ene</b>         | 4,4874                   | 1,9558            | ...                   | 2,7153                   | ...  | 9,0102                   | 1,5545                  | 13,4598                | 1 266,19             |
| <b>Feb</b>            | 4,4334                   | 1,9558            | ...                   | 2,7958                   | ...  | 8,8020                   | 1,5382                  | 13,1532                | 1 250,50             |
| <b>Mar</b>            | 4,4339                   | 1,9558            | ...                   | 2,8077                   | ...  | 8,4081                   | 1,4913                  | 13,0756                | 1 205,92             |
| <b>Abr</b>            | 4,4155                   | 1,9558            | ...                   | 2,8743                   | ...  | 8,3550                   | 1,4539                  | 12,9588                | 1 170,32             |
| <b>May</b>            | 4,4477                   | 1,9558            | ...                   | 2,9491                   | ...  | 8,6436                   | 1,4882                  | 13,3506                | 1 220,20             |
| <b>Jun</b>            | 4,4671                   | 1,9558            | ...                   | 3,0299                   | ...  | 8,6935                   | 1,5091                  | 13,7965                | 1 248,79             |
| <b>Jul</b>            | 4,4391                   | 1,9558            | ...                   | 2,9705                   | ...  | 8,5236                   | 1,4972                  | 13,6973                | 1 260,75             |
| <b>Ago</b>            | 4,4235                   | 1,9558            | ...                   | 3,1826                   | ...  | 8,6358                   | 1,5573                  | 14,3821                | 1 313,48             |
| <b>Sep</b>            | 4,4236                   | 1,9558            | ...                   | 3,3835                   | ...  | 8,6966                   | 1,5879                  | 15,3065                | 1 329,94             |
| <b>Oct</b>            | 4,4227                   | 1,9558            | ...                   | 3,2887                   | ...  | 8,7073                   | 1,5731                  | 15,1579                | 1 286,06             |
| <b>Nov</b>            | 4,4453                   | 1,9558            | ...                   | 3,0849                   | ...  | 8,3211                   | 1,5181                  | 15,1743                | 1 239,19             |
| <b>Dic</b>            | 4,5033                   | 1,9558            | ...                   | 3,1800                   | ...  | 8,4307                   | 1,5321                  | 16,3210                | 1 277,56             |
| <b>16 Ene</b>         | 4,5311                   | 1,9558            | ...                   | 3,2713                   | ...  | 8,4509                   | 1,5561                  | 17,7592                | 1 307,56             |
| <b>Feb</b>            | 4,4814                   | 1,9558            | ...                   | 3,2638                   | ...  | 8,6333                   | 1,5596                  | 17,4987                | 1 349,77             |

Véanse notas al final del capítulo

**20. TIPOS DE CAMBIO E ÍNDICES DE COMPETITIVIDAD**  
**A) Tipos de cambio**

**20.4 Tipos de cambio del euro (a)**

| Banco Central Europeo |                           |                   |                       |                          | Unidades monetarias por euro. Media de datos diarios |                  |                         |                     |                      |                   |
|-----------------------|---------------------------|-------------------|-----------------------|--------------------------|--|------------------|-------------------------|---------------------|----------------------|-------------------|
|                       | Yuan renminbi chino (CNY) | Kuna croata (HRK) | Rupia indonesia (IDR) | Ringgit de Malasia (MYR) | Peso filipino (PHP)                                  | Rublo ruso (RUB) | Baht de Tailandia (THB) | Peso mejicano (MXN) | Real brasileño (BRL) | Rupia india (INR) |
|                       | 1                         | 2                 | 3                     | 4                        | 5  | 6                | 7                       | 8                   | 9                    | 10                |
| <b>10</b>             | 8,9712                    | 7,2891            | 12 041,70             | 4,2668                   | 59,739   | 40,263           | 42,014                  | 16,737              | 2,331                | 60,588            |
| <b>11</b>             | 8,9960                    | 7,4390            | 12 206,51             | 4,2558                   | 60,260   | 40,885           | 42,429                  | 17,288              | 2,327                | 64,886            |
| <b>12</b>             | 8,1052                    | 7,5217            | 12 045,73             | 3,9672                   | 54,246   | 39,926           | 39,928                  | 16,903              | 2,508                | 68,597            |
| <b>13</b>             | 8,1646                    | 7,5786            | 13 857,50             | 4,1855                   | 56,428   | 42,337           | 40,830                  | 16,964              | 2,869                | 77,930            |
| <b>14</b>             | 8,1857                    | 7,6344            | 15 748,92             | 4,3446                   | 58,979   | 50,952           | 43,147                  | 17,655              | 3,121                | 81,041            |
| <b>15</b>             | 6,9733                    | 7,6137            | 14 870,39             | 4,3373                   | 50,522   | 68,072           | 38,028                  | 17,616              | 3,700                | 71,196            |
| <b>14 Sep</b>         | 7,9207                    | 7,6236            | 15 362,8              | 4,1522                   | 57,033   | 49,052           | 41,536                  | 17,072              | 3,009                | 78,568            |
| <b>Oct</b>            | 7,7635                    | 7,6573            | 15 389,8              | 4,1436                   | 56,807   | 51,938           | 41,139                  | 17,071              | 3,102                | 77,790            |
| <b>Nov</b>            | 7,6411                    | 7,6700            | 15 177,2              | 4,1747                   | 56,101   | 57,519           | 40,908                  | 16,985              | 3,183                | 76,957            |
| <b>Dic</b>            | 7,6330                    | 7,6682            | 15 351,2              | 4,2903                   | 55,092   | 70,327           | 40,564                  | 17,869              | 3,250                | 77,378            |
| <b>15 Ene</b>         | 7,2269                    | 7,6883            | 14 617,7              | 4,1648                   | 51,791   | 75,046           | 38,056                  | 17,078              | 3,064                | 72,214            |
| <b>Feb</b>            | 7,0960                    | 7,7114            | 14 504,3              | 4,0822                   | 50,174   | 73,074           | 36,963                  | 16,931              | 3,198                | 70,436            |
| <b>Mar</b>            | 6,7623                    | 7,6467            | 14 152,2              | 3,9889                   | 48,227   | 65,140           | 35,355                  | 16,494              | 3,400                | 67,739            |
| <b>Abr</b>            | 6,6863                    | 7,5896            | 13 950,5              | 3,9118                   | 47,863   | 56,742           | 35,072                  | 16,429              | 3,280                | 67,643            |
| <b>May</b>            | 6,9165                    | 7,5591            | 14 650,4              | 4,0191                   | 49,741   | 56,374           | 37,408                  | 17,038              | 3,411                | 71,115            |
| <b>Jun</b>            | 6,9587                    | 7,5719            | 14 919,4              | 4,1949                   | 50,508   | 61,239           | 37,818                  | 17,347              | 3,494                | 71,587            |
| <b>Jul</b>            | 6,8269                    | 7,5863            | 14 720,4              | 4,1824                   | 49,814   | 63,208           | 37,760                  | 17,530              | 3,541                | 69,996            |
| <b>Ago</b>            | 7,0626                    | 7,5578            | 15 370,9              | 4,5297                   | 51,536   | 73,360           | 39,465                  | 18,433              | 3,912                | 72,536            |
| <b>Sep</b>            | 7,1462                    | 7,5890            | 16 175,8              | 4,8286                   | 52,456   | 74,804           | 40,426                  | 18,882              | 4,367                | 74,299            |
| <b>Oct</b>            | 7,1346                    | 7,6208            | 15 482,5              | 4,7818                   | 52,070   | 70,949           | 40,092                  | 18,622              | 4,360                | 73,112            |
| <b>Nov</b>            | 6,8398                    | 7,6074            | 14 686,0              | 4,6328                   | 50,537   | 69,790           | 38,432                  | 17,860              | 4,060                | 71,041            |
| <b>Dic</b>            | 7,0193                    | 7,6397            | 15 087,4              | 4,6615                   | 51,337   | 76,358           | 39,162                  | 18,550              | 4,214                | 72,385            |
| <b>16 Ene</b>         | 7,1393                    | 7,6582            | 15 069,8              | 4,7162                   | 51,654   | 83,864           | 39,249                  | 19,604              | 4,402                | 73,204            |
| <b>Feb</b>            | 7,2658                    | 7,6355            | 14 985,3              | 4,6411                   | 52,816   | 85,616           | 39,507                  | 20,483              | 4,395                | 75,717            |

Véanse notas al final del capítulo

**20. TIPOS DE CAMBIO E ÍNDICES DE COMPETITIVIDAD**  
**A) Tipos de cambio**

**20.5 Tipos de cambio del dólar estadounidense (a)**

| Banco Central Europeo |            |                   |                    |                       | Unidades monetarias por dólar estadounidense. Media de datos diarios |                     |                      |                        |                         |                         |                       |
|-----------------------|------------|-------------------|--------------------|-----------------------|--|---------------------|----------------------|------------------------|-------------------------|-------------------------|-----------------------|
|                       | Euro (EUR) | Yen japonés (JPY) | Franco suizo (CHF) | Libra esterlina (GBP) | Corona sueca (SEK)   | Corona danesa (DKK) | Corona noruega (NOK) | Dólar canadiense (CAD) | Dólar australiano (AUD) | Dólar neozelandés (NZD) | Pro memoria DEG (XDR) |
|                       | 1          | 2                 | 3                  | 4                     | 5  | 6                   | 7                    | 8                      | 9                       | 10                      | 11                    |
| <b>10</b>             | 0,756      | 87,7              | 1,043              | 0,648                 | 7,21   | 5,63                | 6,05                 | 1,030                  | 1,090                   | 1,387                   | 0,656                 |
| <b>11</b>             | 0,719      | 79,7              | 0,887              | 0,624                 | 6,50   | 5,36                | 5,61                 | 0,989                  | 0,970                   | 1,266                   | 0,633                 |
| <b>12</b>             | 0,779      | 79,7              | 0,939              | 0,631                 | 6,78   | 5,80                | 5,82                 | 1,000                  | 0,966                   | 1,236                   | 0,653                 |
| <b>13</b>             | 0,753      | 97,6              | 0,927              | 0,640                 | 6,51   | 5,62                | 5,88                 | 1,030                  | 1,037                   | 1,220                   | 0,658                 |
| <b>14</b>             | 0,754      | 105,8             | 0,916              | 0,607                 | 6,86   | 5,62                | 6,30                 | 1,104                  | 1,109                   | 1,206                   | 0,658                 |
| <b>15</b>             | 0,902      | 121,1             | 0,963              | 0,654                 | 8,43   | 6,73                | 8,07                 | 1,279                  | 1,332                   | 1,436                   | 0,715                 |
| <b>14 Sep</b>         | 0,775      | 107,3             | 0,936              | 0,613                 | 7,13   | 5,77                | 6,34                 | 1,100                  | 1,104                   | 1,228                   | 0,667                 |
| <b>Oct</b>            | 0,789      | 108,0             | 0,953              | 0,622                 | 7,24   | 5,87                | 6,56                 | 1,122                  | 1,139                   | 1,270                   | 0,673                 |
| <b>Nov</b>            | 0,802      | 116,3             | 0,964              | 0,634                 | 7,41   | 5,97                | 6,81                 | 1,133                  | 1,157                   | 1,277                   | 0,682                 |
| <b>Dic</b>            | 0,811      | 119,3             | 0,975              | 0,639                 | 7,63   | 6,03                | 7,28                 | 1,153                  | 1,211                   | 1,287                   | 0,686                 |
| <b>15 Ene</b>         | 0,860      | 118,3             | 0,940              | 0,660                 | 8,11   | 6,41                | 7,69                 | 1,209                  | 1,239                   | 1,310                   | 0,704                 |
| <b>Feb</b>            | 0,881      | 118,7             | 0,936              | 0,652                 | 8,36   | 6,56                | 7,59                 | 1,251                  | 1,284                   | 1,342                   | 0,708                 |
| <b>Mar</b>            | 0,923      | 120,3             | 0,979              | 0,668                 | 8,53   | 6,89                | 7,98                 | 1,261                  | 1,293                   | 1,339                   | 0,722                 |
| <b>Abr</b>            | 0,928      | 119,6             | 0,963              | 0,669                 | 8,65   | 6,93                | 7,89                 | 1,235                  | 1,293                   | 1,319                   | 0,723                 |
| <b>May</b>            | 0,897      | 120,9             | 0,932              | 0,647                 | 8,35   | 6,69                | 7,54                 | 1,217                  | 1,267                   | 1,356                   | 0,712                 |
| <b>Jun</b>            | 0,892      | 123,7             | 0,932              | 0,643                 | 8,27   | 6,65                | 7,81                 | 1,236                  | 1,296                   | 1,431                   | 0,712                 |
| <b>Jul</b>            | 0,909      | 123,4             | 0,954              | 0,643                 | 8,54   | 6,79                | 8,13                 | 1,285                  | 1,350                   | 1,504                   | 0,716                 |
| <b>Ago</b>            | 0,898      | 123,1             | 0,968              | 0,641                 | 8,54   | 6,70                | 8,24                 | 1,314                  | 1,371                   | 1,526                   | 0,713                 |
| <b>Sep</b>            | 0,891      | 120,2             | 0,973              | 0,652                 | 8,37   | 6,65                | 8,30                 | 1,326                  | 1,417                   | 1,579                   | 0,711                 |
| <b>Oct</b>            | 0,890      | 120,0             | 0,969              | 0,652                 | 8,32   | 6,64                | 8,27                 | 1,307                  | 1,387                   | 1,495                   | 0,711                 |
| <b>Nov</b>            | 0,931      | 122,6             | 1,009              | 0,658                 | 8,68   | 6,95                | 8,62                 | 1,327                  | 1,398                   | 1,525                   | 0,723                 |
| <b>Dic</b>            | 0,919      | 121,7             | 0,995              | 0,667                 | 8,50   | 6,86                | 8,70                 | 1,370                  | 1,380                   | 1,483                   | 0,722                 |
| <b>16 Ene</b>         | 0,921      | 118,2             | 1,007              | 0,695                 | 8,55   | 6,87                | 8,83                 | 1,422                  | 1,428                   | 1,534                   | 0,724                 |
| <b>Feb</b>            | 0,901      | 114,8             | 0,993              | 0,699                 | 8,48   | 6,73                | 8,62                 | 1,381                  | 1,402                   | 1,508                   | 0,718                 |

Véanse notas al final del capítulo

**20. TIPOS DE CAMBIO E ÍNDICES DE COMPETITIVIDAD**  
**B) Índices de competitividad**

**20.6 Índices de competitividad de España frente a la zona del euro y a la UE 28 (a) (b)**

Base 1999 I = 100

|               | Frente a la zona del euro     |                                    |  |  |   | Frente a la Unión Europea (UE 28) |                                 |  |  |                        |                               |                                 |  |  |
|---------------|-------------------------------|------------------------------------|--|--|---|-----------------------------------|---------------------------------|--|--|------------------------|-------------------------------|---------------------------------|--|--|
|               | Con precios de consumo (IAPC) | Con precios de industriales (IPRI) | Con costes laborales unitarios totales (CLUT)(f) | Con costes laborales unitarios de manufacturas (CLUM)(f) | Con valores unitarios de las exportaciones (IVUE) | Total (c)                         |                                 |  |  | Componente nominal (d) | Componente precios (e)        |                                 |  |  |
|               |                               |                                    |  |  |   | Con precios de consumo (IAPC)     | Con precios industriales (IPRI) | Con costes laborales unitarios totales (CLUT)(f) | Con valores unitarios de las exportaciones (IVUE)(g) |                        | Con precios de consumo (IAPC) | Con precios industriales (IPRI) | Con costes laborales unitarios totales (CLUT)(f) | Con valores unitarios de las exportaciones (IVUE)(g) |
| 1             | 2                             | 3                                  | 4  | 5  | 6   | 7                                 | 8                               | 9  | 10   | 11                     | 12                            | 13                              | 14   |  |
| <b>09</b>     | 109,3                         | 108,0                              | 114,7  | 115,4  | 103,8   | 110,4                             | 109,2                           | 114,6  | 102,8  | 102,7                  | 107,6                         | 106,4                           | 111,6  | 100,4  |
| <b>10</b>     | 110,0                         | 108,7                              | 113,5  | 122,2  | 104,8   | 110,0                             | 109,0                           | 112,2  | 103,0  | 101,9                  | 107,9                         | 107,0                           | 110,1  | 101,4  |
| <b>11</b>     | 110,4                         | 109,8                              | 111,7  | 123,5  | 104,4   | 110,2                             | 110,0                           | 110,6  | 102,6  | 101,9                  | 108,1                         | 107,9                           | 108,5  | 101,0  |
| <b>12</b>     | 110,3                         | 110,5                              | 106,2  | 120,4  | 104,8   | 109,6                             | 110,1                           | 104,7  | 102,8  | 101,5                  | 108,0                         | 108,5                           | 103,1  | 101,6  |
| <b>13</b>     | 110,5                         | 110,8                              | 104,6  | 117,0  | 103,4   | 110,2                             | 110,7                           | 103,6  | 101,5  | 101,9                  | 108,1                         | 108,6                           | 101,7  | 99,9   |
| <b>14</b>     | 109,8                         | 110,4                              | 102,6  | 115,1  | 101,7   | 109,2                             | 110,0                           | 101,6  | 99,9   | 101,7                  | 107,3                         | 108,2                           | 99,9   | 98,6   |
| <b>15</b>     | 108,9                         | 111,2                              | 102,3  | 113,5  | 100,8   | 107,4                             | 110,0                           | 100,5  | 99,0   | 100,9                  | 106,4                         | 109,0                           | 99,5   | 98,5   |
| <b>14 Nov</b> | 110,0                         | 110,7                              | ...  | ...  | 101,4   | 109,3                             | 110,2                           | ...  | 99,8   | 101,6                  | 107,5                         | 108,4                           | ...  | 98,6   |
| <b>Dic</b>    | 109,3                         | 110,6                              | 102,4  | 114,5  | 101,0   | 108,6                             | 110,1                           | 101,3  | 99,2   | 101,7                  | 106,8                         | 108,3                           | 99,7   | 98,0   |
| <b>15 Ene</b> | 108,5                         | 110,6                              | ...  | ...  | 100,6   | 107,5                             | 109,9                           | ...  | 98,9   | 101,5                  | 105,9                         | 108,3                           | ...  | 97,8   |
| <b>Feb</b>    | 107,8                         | 111,1                              | ...  | ...  | 100,7   | 106,5                             | 110,1                           | ...  | 98,8   | 101,1                  | 105,3                         | 108,9                           | ...  | 98,0   |
| <b>Mar</b>    | 108,9                         | 111,2                              | 102,8  | 114,2  | 101,1   | 107,4                             | 109,9                           | 101,2  | 99,1   | 100,8                  | 106,5                         | 109,0                           | 100,0  | 98,7   |
| <b>Abr</b>    | 109,4                         | 111,4                              | ...  | ...  | 99,9  | 107,8                             | 110,1                           | ...  | 98,0   | 100,7                  | 107,0                         | 109,3                           | ...  | 97,6   |
| <b>May</b>    | 109,7                         | 111,6                              | ...  | ...  | 100,7   | 108,1                             | 110,3                           | ...  | 98,9   | 100,8                  | 107,2                         | 109,4                           | ...  | 98,5   |
| <b>Jun</b>    | 109,9                         | 111,6                              | 102,3  | 114,8  | 100,4   | 108,4                             | 110,4                           | 100,3  | 98,6   | 100,9                  | 107,5                         | 109,4                           | 99,6   | 98,1   |
| <b>Jul</b>    | 108,8                         | 111,6                              | ...  | ...  | 101,0   | 107,1                             | 110,1                           | ...  | 99,2   | 100,7                  | 106,3                         | 109,4                           | ...  | 98,9   |
| <b>Ago</b>    | 108,2                         | 111,4                              | ...  | ...  | 101,1   | 106,7                             | 110,1                           | ...  | 99,5   | 100,8                  | 105,8                         | 109,2                           | ...  | 99,0   |
| <b>Sep</b>    | 108,5                         | 111,3                              | 102,0  | 113,2  | 101,1   | 107,2                             | 110,2                           | 100,1  | 99,7   | 101,0                  | 106,1                         | 109,1                           | 99,2   | 99,0   |
| <b>Oct</b>    | 108,8                         | 111,0                              | ...  | ...  | 101,2   | 107,5                             | 109,9                           | ...  | 99,7   | 101,0                  | 106,3                         | 108,7                           | ...  | 99,0   |
| <b>Nov</b>    | 109,2                         | 110,9                              | ...  | ...  | ...   | 107,6                             | 109,4                           | ...  | ...  | 100,7                  | 106,8                         | 108,6                           | ...  | ...  |
| <b>Dic</b>    | 108,8                         | 110,7                              | 102,2  | 111,7  | ...   | 107,4                             | 109,4                           | 100,3  | ...  | 101,0                  | 106,4                         | 108,3                           | 99,4   | ...  |
| <b>16 Ene</b> | 107,7                         | ...                                | ...  | ...  | ...   | 106,6                             | ...                             | ...  | ...  | 101,4                  | 105,2                         | ...                             | ...  | ...  |
| <b>Feb</b>    | ...                           | ...                                | ...  | ...  | ...   | ...                               | ...                             | ...  | ...  | 101,6                  | ...                           | ...                             | ...  | ...  |

Véanse notas al final del capítulo





## NOTAS A LOS CUADROS DEL CAPÍTULO 20. TIPOS DE CAMBIO E ÍNDICES DE COMPETITIVIDAD

### Cuadro 20.1

a. Los tipos de cambio diarios difundidos por el Banco Central Europeo pueden consultarse en la dirección de Internet: [http://www.bde.es/webbde/es/estadis/infoest/tc\\_1\\_1.pdf](http://www.bde.es/webbde/es/estadis/infoest/tc_1_1.pdf).

### Cuadro 20.2

a. Los tipos de cambio diarios difundidos por el Banco Central Europeo pueden consultarse en la dirección de Internet: [http://www.bde.es/webbde/es/estadis/infoest/tc\\_1\\_1.pdf](http://www.bde.es/webbde/es/estadis/infoest/tc_1_1.pdf).

- b. La libra chipriota se integra en el euro en enero de 2008.
- c. El tólar esloveno se integra en el euro en enero de 2007.
- d. La corona eslovaca se integra en el euro en enero de 2009.
- e. La corona estonia se integra en el euro en enero de 2011.
- f. El lats letón se integra en el euro en enero de 2014.

### Cuadro 20.3

a. Los tipos de cambio diarios difundidos por el Banco Central Europeo pueden consultarse en la dirección de Internet: [http://www.bde.es/webbde/es/estadis/infoest/tc\\_1\\_1.pdf](http://www.bde.es/webbde/es/estadis/infoest/tc_1_1.pdf).

- b. Desde 1.7.05 la moneda de Rumanía es el nuevo leu rumano (RON) equivalente a 10.000 lei rumanos (ROL). El dato medio anual correspondiente a 2005 se ha calculado teniendo en cuenta esta relación en el período enero-junio de 2005.
- c. La lira maltesa se integra en el euro en enero de 2008.
- d. Desde 1.1.05 la moneda de la República de Turquía es la nueva lira turca (TRY) equivalente a 1.000.000 liras turcas (TRL).
- e. La lita lituana se integra en el euro en enero de 2015.

### Cuadro 20.4

a. Los tipos de cambio diarios difundidos por el Banco Central Europeo pueden consultarse en la dirección de Internet: [http://www.bde.es/webbde/es/estadis/infoest/tc\\_1\\_1.pdf](http://www.bde.es/webbde/es/estadis/infoest/tc_1_1.pdf).

### Cuadro 20.5

a. A partir del 1 de enero de 1999 equivalencia en dólares estadounidenses, obtenida a través de los tipos de cambio del euro.

### Cuadro 20.6

a. Los países integrantes de la Unión Europea (UE 28) son los siguientes: Alemania, Austria, Bélgica, Bulgaria, Chipre, Croacia, Dinamarca, Eslovaquia, Eslovenia, Estonia, Finlandia, Francia, Grecia, Países Bajos, Hungría, Irlanda, Italia, Letonia, Lituania, Luxemburgo, Malta, Polonia, Portugal, Reino Unido, República Checa, Rumania y Suecia.

Los países integrantes de la zona euro son los siguientes: Alemania, Austria, Bélgica, Chipre, Eslovaquia, Eslovenia, Estonia, Finlandia, Francia, Grecia, Italia, Irlanda, Letonia, Lituania, Luxemburgo, Malta, Países Bajos y Portugal.

b. Abreviaturas: IAPC (Índice Armonizado de Precios de Consumo), IPRI (Índice de Precios Industriales), CLUT (Costes Laborales Unitarios Totales), CLUM (Costes Laborales Unitarios de Manufacturas) y IVUE (Índice de Valor Unitario de Exportaciones).

c. Resultado de multiplicar el componente nominal y el componente precios. Su caída refleja mejoras en la competitividad.

d. Índices calculados como medias geométricas de los tipos de cambio bilaterales en los que las ponderaciones se basan en el comercio de manufacturas con los socios comerciales del agregado de contrapartida y captan los efectos de terceros mercados.

e. Relación entre el índice de precios de España y el de la agrupación correspondiente, calculado como media geométrica de los índices de precios de los países que forman la agrupación de contrapartida ponderados como se indica en la nota anterior.

f. Series trimestrales. En la definición de los índices, para España se usan las series de Coste Laboral Unitario (totales y manufacturas) obtenidas a partir de la información de la Contabilidad Nacional Trimestral de España. Base 2010. Fuente INE.

g. Temporalmente y debido a la no disponibilidad de la serie de valores unitarios de las exportaciones para Croacia, el índice se calcula respecto de los otros 26 países de la UE.

### Cuadro 20.7

a. Países desarrollados: Alemania, Austria, Australia, Bélgica, Canadá, Chipre, Dinamarca, Eslovaquia, Eslovenia, Estonia, Estados Unidos, Finlandia, Francia, Grecia, Países Bajos, Italia, Irlanda, Japón, Letonia, Lituania, Luxemburgo, Malta, Noruega, Nueva Zelanda, Portugal, Reino Unido, Suecia y Suiza.

Países industrializados: Los integrantes de la agrupación países desarrollados, Corea, Hong Kong, Singapur, China, India, Indonesia, Malasia, Filipinas, Taiwán y Tailandia.

Nuevos países industrializados de Asia: Corea, Hong Kong, Singapur, China, India, Indonesia, Malasia, Filipinas, Taiwán y Tailandia.

- b. Abreviaturas: IPC (Índice de Precios de Consumo), IPRI (Índice de Precios Industriales), CLUM (Costes Laborales Unitarios de Manufacturas) y IVUE (Índice de Valor Unitario de Exportaciones).
- c. Resultado de multiplicar el componente nominal y el componente precios. Su caída refleja mejoras en la competitividad.
- d. Índices calculados como medias geométricas de los tipos de cambio bilaterales en los que las ponderaciones se basan en el comercio de manufacturas con los socios comerciales del agregado de contrapartida y captan los efectos de terceros mercados.
- e. Relación entre el índice de precios de España y el de la agrupación correspondiente calculado como media geométrica de los índices de precios de los países que forman la agrupación de contrapartida ponderados como se indica en la nota anterior.
- f. Series trimestrales. En la definición de los índices, para España se usan las series de Coste Laboral Unitario (totales y manufacturas) obtenidas a partir de la información de la Contabilidad Nacional Trimestral de España. Base 2010. Fuente INE.

#### **Cuadro 20.8**

- a. La agrupación países desarrollados está compuesta por los países que se citan en la nota a. del cuadro 20.7, incluyendo a España y excluyendo el propio país para cada moneda. Para el euro, véase la nota (b) del cuadro 1.16.
- b. Índices calculados como medias geométricas de los tipos de cambio bilaterales en los que las ponderaciones se basan en el comercio de manufacturas con los socios comerciales del agregado de contrapartida y captan los efectos de terceros mercados. Los tipos de cambio reales son el resultado de multiplicar el componente nominal y el componente precios. Su caída refleja mejoras en la competitividad.



## CAPÍTULO 21 MERCADO PRIMARIO DE VALORES

**21. MERCADO PRIMARIO DE VALORES**  
**A) Economía nacional**

**21.1 Valores distintos de acciones, excepto derivados financieros**  
**Acciones y participaciones en fondos de inversión. Detalle por sectores y subsectores. Emisiones netas y ofertas públicas de venta**  
Millones de euros

|               | Valores distintos de acciones, excepto derivados financieros<br>Valores nominales |            |               |                           |                        |        |        |                           |   | Acciones cotizadas y no cotizadas |                           |                                | Participaciones en fondos de inversión |     |
|---------------|---|------------|---------------|---------------------------|------------------------|--------|--------|---------------------------|---|-----------------------------------|---------------------------|--------------------------------|--|-----|
|               | Instituciones financieras   |            |               | Administraciones Públicas |                        |        |        | Sociedades no financieras | Ampliaciones netas de capital<br>Aportación de fondos |                                   | Ofertas públicas de venta | Suscripciones menos reembolsos |  |     |
|               | Total   | Monetarias | No monetarias | Total                     | Administración central | CCAA   | CCLL   |                           | Total   | Instituciones financieras         |                           |                                | Sociedades no financieras              |     |
| 1             | 2   | 3          | 4             | 5                         | 6                      | 7      | 8      | 9                         | 10  | 11                                | 12                        | 13                             | 14                                     |     |
| <b>10</b>     | 70 538  | -5 266     | 6 895         | -12 161                   | 76 551                 | 63 228 | 13 437 | -114                      | -747  | 15 474                            | 7 396                     | 8 077                          | 538                                    | ... |
| <b>11</b>     | 90 397  | 12 248     | 72 974        | -60 726                   | 77 588                 | 69 927 | 8 083  | -421                      | 561   | 33 531                            | 27 090                    | 6 441                          | -                                      | ... |
| <b>12</b>     | 16 648  | -49 849    | 59 491        | -109 340                  | 63 363                 | 63 819 | -82    | -374                      | 3 134   | 30 399                            | 29 350                    | 1 049                          | -                                      | ... |
| <b>13</b>     | -127 369  | -216 656   | -130 710      | -85 946                   | 85 635                 | 91 262 | -5 496 | -131                      | 3 652   | 26 139                            | 24 588                    | 1 552                          | -                                      | ... |
| <b>14</b>     | -102 846  | -150 610   | -96 473       | -54 137                   | 47 088                 | 49 627 | -2 298 | -240                      | 676   | 11 361                            | 8 281                     | 3 080                          | -                                      | ... |
| <b>15</b>     | -49 460   | -97 855    | -31 157       | -66 698                   | 43 383                 | 50 172 | -6 788 | -                         | 5 012   | 17 784                            | 11 842                    | 5 942                          | -                                      | ... |
| <b>15 E-E</b> | -14 375   | -15 916    | -11 102       | -4 814                    | 1                      | 33     | -32    | -                         | 1 540   | 7 914                             | 7 517                     | 398                            | -                                      | ... |
| <b>16 E-E</b> | -17 370   | -14 520    | -13 724       | -796                      | -2 776                 | -2 344 | -432   | -                         | -73   | 125                               | -                         | 125                            | -                                      | ... |
| <b>14 Nov</b> | 8 194   | 5 758      | -568          | 6 326                     | 2 520                  | 2 938  | -418   | -                         | -83   | 4 625                             | 4 582                     | 43                             | -                                      | ... |
| <b>Dic</b>    | -17 043   | -23 052    | 1 484         | -24 536                   | 6 792                  | 7 286  | -394   | -100                      | -783  | 818                               | -81                       | 899                            | -                                      | ... |
| <b>15 Ene</b> | -14 375   | -15 916    | -11 102       | -4 814                    | 1                      | 33     | -32    | -                         | 1 540   | 7 914                             | 7 517                     | 398                            | -                                      | ... |
| <b>Feb</b>    | -1 980  | -11 397    | 1 761         | -13 157                   | 9 387                  | 8 013  | 1 373  | -                         | 30  | -12                               | -1                        | -11                            | -                                      | ... |
| <b>Mar</b>    | -2 802  | -10 756    | -5 363        | -5 392                    | 6 845                  | 7 673  | -828   | -                         | 1 109   | 2                                 | 1                         | 1                              | -                                      | ... |
| <b>Abr</b>    | -17 030   | -6 090     | -4 726        | -1 364                    | -10 426                | -8 982 | -1 444 | -                         | -514  | 4 927                             | 1 605                     | 3 322                          | -                                      | ... |
| <b>May</b>    | 11 726  | 1 910      | 948           | 962                       | 9 517                  | 8 983  | 534    | -                         | 299   | 270                               | 2                         | 269                            | -                                      | ... |
| <b>Jun</b>    | -4 851  | -16 273    | -7 842        | -8 431                    | 10 402                 | 12 522 | -2 120 | -                         | 1 020   | 364                               | -13                       | 377                            | -                                      | ... |
| <b>Jul</b>    | -9 401  | -884       | -1 075        | 190                       | -8 618                 | -5 877 | -2 741 | -                         | 101   | 459                               | 53                        | 406                            | -                                      | ... |
| <b>Ago</b>    | 10 061  | -377       | 2 203         | -2 580                    | 10 507                 | 10 537 | -30    | -                         | -69   | 1 591                             | 1 619                     | -28                            | -                                      | ... |
| <b>Sep</b>    | 2 439   | -10 253    | -3 716        | -6 537                    | 12 168                 | 13 615 | -1 448 | -                         | 524   | -7                                | -16                       | 9                              | -                                      | ... |
| <b>Oct</b>    | -15 218   | -11 257    | -4 120        | -7 137                    | -3 838                 | -3 767 | -71    | -                         | -124  | 19                                | 73                        | -54                            | -                                      | ... |
| <b>Nov</b>    | 1 864   | -3 029     | 3 442         | -6 471                    | 3 936                  | 3 871  | 65     | -                         | 957   | 1 297                             | 67                        | 1 230                          | -                                      | ... |
| <b>Dic</b>    | -9 892  | -13 534    | -1 567        | -11 966                   | 3 503                  | 3 551  | -48    | -                         | 139   | 961                               | 936                       | 25                             | -                                      | ... |
| <b>16 Ene</b> | -17 370   | -14 520    | -13 724       | -796                      | -2 776                 | -2 344 | -432   | -                         | -73   | 125                               | -                         | 125                            | -                                      | ... |

**21. MERCADO PRIMARIO DE VALORES**  
**A) Economía nacional**

**21.2 Valores distintos de acciones, excepto derivados financieros**  
**Acciones cotizadas y participaciones en fondos de inversión**  
**Detalle por sectores y subsectores. Saldos vivos**  
Millones de euros

|               | Valores distintos de acciones, excepto derivados financieros<br>Valor nominal |            |               |                           |                        |         |        |                           |        | Acciones cotizadas: capitalización |                           |            | Participaciones en fondos de inversión | Mercado alternativo bursátil: capitalización |
|---------------|---|------------|---------------|---------------------------|------------------------|---------|--------|---------------------------|--------|------------------------------------|---------------------------|------------|--|--|
|               | Instituciones financieras   |            |               | Administraciones Públicas |                        |         |        | Sociedades no financieras | Total  | Instituciones financieras          | Sociedades no financieras |            |  |  |
|               | Total   | Monetarias | No monetarias | Total                     | Administración central | CCAA    | CCLL   |                           |        |                                    |                           | Patrimonio |  |  |
| 1             | 2   | 3          | 4             | 5                         | 6                      | 7       | 8      | 9                         | 10     | 11                                 | 12                        | 13         | 14                                     |  |
| <b>10</b>     | 1 688 536   | 1 079 176  | 452 832       | 626 344                   | 595 505                | 537 697 | 55 483 | 2 326                     | 13 855 | 472 351                            | 127 477                   | 344 873    | ...                                    | 27 421                                       |
| <b>11</b>     | 1 780 663   | 1 092 921  | 526 380       | 566 541                   | 673 303                | 607 717 | 63 682 | 1 904                     | 14 438 | 421 585                            | 132 917                   | 288 668    | ...                                    | 24 260                                       |
| <b>12</b>     | 1 836 230   | 1 082 165  | 585 800       | 496 365                   | 736 743                | 671 442 | 63 771 | 1 530                     | 17 322 | 437 236                            | 139 228                   | 298 008    | ...                                    | 24 356                                       |
| <b>13</b>     | 1 731 599   | 888 576    | 454 358       | 434 218                   | 822 937                | 763 391 | 58 147 | 1 398                     | 20 086 | 569 036                            | 195 444                   | 373 592    | 189 187                                | 28 341                                       |
| <b>14</b>     | 1 666 214   | 775 101    | 358 747       | 416 354                   | 870 338                | 813 237 | 55 943 | 1 158                     | 20 775 | 606 668                            | 215 747                   | 390 921    | 231 774                                | 32 560                                       |
| <b>15</b>     | 1 651 314   | 708 407    | 328 643       | 379 765                   | 917 071                | 866 648 | 49 265 | 1 158                     | 25 835 | 628 796                            | 176 761                   | 452 035    | 256 725                                | 43 118                                       |
| <b>14 Ago</b> | 1 676 051   | 793 200    | 385 960       | 407 240                   | 860 698                | 800 788 | 58 651 | 1 258                     | 22 153 | 633 020                            | 229 727                   | 403 294    | 224 919                                | 31 884                                       |
| <b>Sep</b>    | 1 677 386   | 784 132    | 380 414       | 403 718                   | 870 632                | 812 169 | 57 205 | 1 258                     | 22 622 | 638 700                            | 233 367                   | 405 333    | 227 897                                | 31 968                                       |
| <b>Oct</b>    | 1 648 387   | 765 780    | 357 679       | 408 101                   | 860 970                | 802 970 | 56 742 | 1 258                     | 21 637 | 604 192                            | 218 832                   | 385 360    | 229 101                                | 31 605                                       |
| <b>Nov</b>    | 1 656 440   | 771 427    | 357 054       | 414 373                   | 863 465                | 805 887 | 56 319 | 1 258                     | 21 548 | 626 201                            | 227 780                   | 398 421    | 232 653                                | 32 528                                       |
| <b>Dic</b>    | 1 666 214   | 775 101    | 358 747       | 416 354                   | 870 338                | 813 237 | 55 943 | 1 158                     | 20 775 | 606 668                            | 215 747                   | 390 921    | 231 774                                | 32 560                                       |
| <b>15 Ene</b> | 1 658 090   | 762 141    | 348 420       | 413 721                   | 873 599                | 816 418 | 56 022 | 1 158                     | 22 350 | 626 889                            | 204 724                   | 422 165    | 239 988                                | 36 175                                       |
| <b>Feb</b>    | 1 666 744   | 761 363    | 350 256       | 411 106                   | 883 001                | 824 449 | 57 393 | 1 158                     | 22 381 | 688 338                            | 229 746                   | 458 592    | 248 109                                | 37 221                                       |
| <b>Mar</b>    | 1 665 655   | 752 149    | 345 313       | 406 836                   | 889 995                | 832 231 | 56 606 | 1 158                     | 23 511 | 711 708                            | 242 571                   | 469 137    | 255 386                                | 38 295                                       |
| <b>Abr</b>    | 1 647 065   | 744 654    | 340 229       | 404 425                   | 879 444                | 823 148 | 55 138 | 1 158                     | 22 967 | 706 705                            | 239 723                   | 466 982    | 259 014                                | 39 059                                       |
| <b>May</b>    | 1 659 668   | 747 378    | 341 386       | 405 992                   | 889 015                | 832 170 | 55 686 | 1 158                     | 23 276 | 707 151                            | 234 397                   | 472 754    | 262 188                                | 39 803                                       |
| <b>Jun</b>    | 1 654 099   | 730 462    | 333 321       | 397 141                   | 899 357                | 844 651 | 53 548 | 1 158                     | 24 280 | 678 906                            | 226 407                   | 452 499    | 257 908                                | 39 992                                       |
| <b>Jul</b>    | 1 645 437   | 730 257    | 332 406       | 397 851                   | 890 783                | 838 821 | 50 804 | 1 158                     | 24 397 | 707 755                            | 228 834                   | 478 921    | 262 385                                | 39 609                                       |
| <b>Ago</b>    | 1 654 303   | 728 782    | 334 304       | 394 478                   | 901 210                | 849 303 | 50 749 | 1 158                     | 24 311 | 656 929                            | 205 697                   | 451 231    | 257 048                                | 39 679                                       |
| <b>Sep</b>    | 1 656 640   | 718 424    | 330 570       | 387 854                   | 913 378                | 862 921 | 49 299 | 1 158                     | 24 838 | 618 573                            | 185 175                   | 433 398    | 252 988                                | 39 318                                       |
| <b>Oct</b>    | 1 642 307   | 707 972    | 326 655       | 381 317                   | 909 606                | 859 202 | 49 246 | 1 158                     | 24 728 | 669 871                            | 195 376                   | 474 495    | 260 207                                | 41 339                                       |
| <b>Nov</b>    | 1 645 859   | 706 468    | 330 598       | 375 870                   | 913 673                | 863 173 | 49 341 | 1 158                     | 25 718 | 675 669                            | 197 533                   | 478 136    | 262 666                                | 41 788                                       |
| <b>Dic</b>    | 1 651 314   | 708 407    | 328 643       | 379 765                   | 917 071                | 866 648 | 49 265 | 1 158                     | 25 835 | 628 796                            | 176 761                   | 452 035    | 256 725                                | 43 118                                       |
| <b>16 Ene</b> | 1 633 454   | 693 431    | 314 838       | 378 593                   | 914 264                | 864 283 | 48 823 | 1 158                     | 25 758 | 582 448                            | 154 955                   | 427 493    | ...                                    | 40 798                                       |

**21. MERCADO PRIMARIO DE VALORES**  
**A) Economía nacional**

Valores nominales

|               | Economía nacional |               |               | Instituciones financieras |               |               | Administraciones Públicas |               |               | Sociedades no financieras |               |               |
|---------------|-------------------|---------------|---------------|---------------------------|---------------|---------------|---------------------------|---------------|---------------|---------------------------|---------------|---------------|
|               | Total             | A corto plazo | A largo plazo | Total                     | A corto plazo | A largo plazo | Total                     | A corto plazo | A largo plazo | Total                     | A corto plazo | A largo plazo |
|               | 1                 | 2             | 3             | 4                         | 5             | 6             | 7                         | 8             | 9             | 10                        | 11            | 12            |
| <b>10</b>     | 70 538            | -26 096       | 96 634        | -5 266                    | -28 858       | 23 592        | 76 551                    | 4 328         | 72 222        | -747                      | -1 566        | 819           |
| <b>11</b>     | 90 397            | 4 411         | 85 986        | 12 248                    | -2 241        | 14 489        | 77 588                    | 6 417         | 71 171        | 561                       | 236           | 325           |
| <b>12</b>     | 16 648            | -3 306        | 19 954        | -49 849                   | 6 815         | -56 665       | 63 363                    | -9 904        | 73 267        | 3 134                     | -217          | 3 351         |
| <b>13</b>     | -127 369          | -37 027       | -90 342       | -216 656                  | -39 801       | -176 855      | 85 635                    | 2 067         | 83 568        | 3 652                     | 707           | 2 945         |
| <b>14</b>     | -102 846          | -17 017       | -85 829       | -150 610                  | -5 380        | -145 230      | 47 088                    | -12 369       | 59 457        | 676                       | 679           | -3            |
| <b>15</b>     | -49 460           | -9 866        | -39 594       | -97 855                   | -13 720       | -84 135       | 43 383                    | 4 524         | 38 860        | 5 012                     | -605          | 5 617         |
| <b>15 E-E</b> | -14 375           | -173          | -14 202       | -15 916                   | -1 504        | -14 412       | 1                         | 1 380         | -1 378        | 1 540                     | -47           | 1 587         |
| <b>16 E-E</b> | -17 370           | -236          | -17 133       | -14 520                   | 230           | -14 750       | -2 776                    | -428          | -2 348        | -73                       | -37           | -36           |
| <b>14 Nov</b> | 8 194             | 3 811         | 4 383         | 5 758                     | 3 593         | 2 165         | 2 520                     | 401           | 2 118         | -83                       | -184          | 101           |
| <b>Dic</b>    | -17 043           | -7 252        | -9 791        | -23 052                   | -7 698        | -15 354       | 6 792                     | 583           | 6 209         | -783                      | -136          | -647          |
| <b>15 Ene</b> | -14 375           | -173          | -14 202       | -15 916                   | -1 504        | -14 412       | 1                         | 1 380         | -1 378        | 1 540                     | -47           | 1 587         |
| <b>Feb</b>    | -1 980            | -2 584        | 603           | -11 397                   | -1 645        | -9 751        | 9 387                     | -882          | 10 269        | 30                        | -53           | 82            |
| <b>Mar</b>    | -2 802            | -398          | -2 404        | -10 756                   | 719           | -11 474       | 6 845                     | -1 079        | 7 924         | 1 109                     | -20           | 1 129         |
| <b>Abr</b>    | -17 030           | 372           | -17 402       | -6 090                    | 385           | -6 474        | -10 426                   | 78            | -10 504       | -514                      | -87           | -427          |
| <b>May</b>    | 11 726            | -701          | 12 428        | 1 910                     | -2 061        | 3 972         | 9 517                     | 1 386         | 8 131         | 299                       | -27           | 326           |
| <b>Jun</b>    | -4 851            | -3 338        | -1 514        | -16 273                   | -2 583        | -13 690       | 10 402                    | -671          | 11 073        | 1 020                     | -82           | 1 102         |
| <b>Jul</b>    | -9 401            | 2 700         | -12 100       | -884                      | 884           | -1 769        | -8 618                    | 1 841         | -10 459       | 101                       | -32           | 133           |
| <b>Ago</b>    | 10 061            | 3 434         | 6 627         | -377                      | 2 024         | -2 402        | 10 507                    | 1 478         | 9 029         | -69                       | -62           | -7            |
| <b>Sep</b>    | 2 439             | -553          | 2 992         | -10 253                   | -1 316        | -8 937        | 12 168                    | 854           | 11 314        | 524                       | -88           | 612           |
| <b>Oct</b>    | -15 218           | 362           | -15 580       | -11 257                   | -202          | -11 054       | -3 838                    | 608           | -4 446        | -124                      | -33           | -91           |
| <b>Nov</b>    | 1 864             | 2 012         | -148          | -3 029                    | 1 866         | -4 895        | 3 936                     | 213           | 3 723         | 957                       | -45           | 1 002         |
| <b>Dic</b>    | -9 892            | -10 999       | 1 107         | -13 534                   | -10 286       | -3 248        | 3 503                     | -681          | 4 184         | 139                       | -31           | 170           |
| <b>16 Ene</b> | -17 370           | -236          | -17 133       | -14 520                   | 230           | -14 750       | -2 776                    | -428          | -2 348        | -73                       | -37           | -36           |

Millones de euros

**21. MERCADO PRIMARIO DE VALORES**  
**A) Economía nacional**

Valores nominales

|               | Economía nacional |               |               | Instituciones financieras |               |               | Administraciones Públicas |               |               | Sociedades no financieras |               |               |
|---------------|-------------------|---------------|---------------|---------------------------|---------------|---------------|---------------------------|---------------|---------------|---------------------------|---------------|---------------|
|               | Total             | A corto plazo | A largo plazo | Total                     | A corto plazo | A largo plazo | Total                     | A corto plazo | A largo plazo | Total                     | A corto plazo | A largo plazo |
|               | 1                 | 2             | 3             | 4                         | 5             | 6             | 7                         | 8             | 9             | 10                        | 11            | 12            |
| <b>10</b>     | 1 688 536         | 130 560       | 1 557 976     | 1 079 176                 | 37 895        | 1 041 281     | 595 505                   | 91 985        | 503 520       | 13 855                    | 681           | 13 175        |
| <b>11</b>     | 1 780 663         | 135 025       | 1 645 638     | 1 092 921                 | 35 711        | 1 057 211     | 673 303                   | 98 398        | 574 906       | 14 438                    | 916           | 13 522        |
| <b>12</b>     | 1 836 230         | 142 740       | 1 693 490     | 1 082 165                 | 53 547        | 1 028 618     | 736 743                   | 88 494        | 648 249       | 17 322                    | 699           | 16 623        |
| <b>13</b>     | 1 731 599         | 120 364       | 1 611 235     | 888 576                   | 28 397        | 860 180       | 822 937                   | 90 561        | 732 375       | 20 086                    | 1 406         | 18 680        |
| <b>14</b>     | 1 666 214         | 117 842       | 1 548 372     | 775 101                   | 37 506        | 737 595       | 870 338                   | 78 192        | 792 146       | 20 775                    | 2 085         | 18 690        |
| <b>15</b>     | 1 651 314         | 118 380       | 1 532 935     | 708 407                   | 34 183        | 674 224       | 917 071                   | 82 716        | 834 355       | 25 835                    | 1 479         | 24 356        |
| <b>14 Ago</b> | 1 676 051         | 109 411       | 1 566 641     | 793 200                   | 31 735        | 761 464       | 860 698                   | 75 134        | 785 564       | 22 153                    | 2 491         | 19 662        |
| <b>Sep</b>    | 1 677 386         | 111 817       | 1 565 569     | 784 132                   | 31 917        | 752 215       | 870 632                   | 77 412        | 793 220       | 22 622                    | 2 432         | 20 190        |
| <b>Oct</b>    | 1 648 387         | 110 972       | 1 537 415     | 765 780                   | 31 302        | 734 478       | 860 970                   | 77 208        | 783 762       | 21 637                    | 2 405         | 19 232        |
| <b>Nov</b>    | 1 656 440         | 114 785       | 1 541 655     | 771 427                   | 34 897        | 736 531       | 863 465                   | 77 609        | 785 855       | 21 548                    | 2 221         | 19 327        |
| <b>Dic</b>    | 1 666 214         | 117 842       | 1 548 372     | 775 101                   | 37 506        | 737 595       | 870 338                   | 78 192        | 792 146       | 20 775                    | 2 085         | 18 690        |
| <b>15 Ene</b> | 1 658 090         | 117 740       | 1 540 349     | 762 141                   | 36 069        | 726 072       | 873 599                   | 79 572        | 794 027       | 22 350                    | 2 038         | 20 312        |
| <b>Feb</b>    | 1 666 744         | 115 166       | 1 551 578     | 761 363                   | 34 433        | 726 930       | 883 001                   | 78 689        | 804 311       | 22 381                    | 1 985         | 20 396        |
| <b>Mar</b>    | 1 665 655         | 114 837       | 1 550 818     | 752 149                   | 35 217        | 716 932       | 889 995                   | 77 611        | 812 385       | 23 511                    | 1 965         | 21 545        |
| <b>Abr</b>    | 1 647 065         | 115 138       | 1 531 927     | 744 654                   | 35 533        | 709 121       | 879 444                   | 77 689        | 801 756       | 22 967                    | 1 878         | 21 089        |
| <b>May</b>    | 1 659 668         | 114 492       | 1 545 176     | 747 378                   | 33 526        | 713 852       | 889 015                   | 79 074        | 809 940       | 23 276                    | 1 851         | 21 424        |
| <b>Jun</b>    | 1 654 099         | 111 124       | 1 542 975     | 730 462                   | 30 914        | 699 549       | 899 357                   | 78 403        | 820 954       | 24 280                    | 1 769         | 22 510        |
| <b>Jul</b>    | 1 645 437         | 113 850       | 1 531 586     | 730 257                   | 31 824        | 698 433       | 890 783                   | 80 244        | 810 539       | 24 397                    | 1 738         | 22 659        |
| <b>Ago</b>    | 1 654 303         | 117 243       | 1 537 060     | 728 782                   | 33 808        | 694 974       | 901 210                   | 81 722        | 819 488       | 24 311                    | 1 676         | 22 635        |
| <b>Sep</b>    | 1 656 640         | 116 690       | 1 539 950     | 718 424                   | 32 492        | 685 932       | 913 378                   | 82 576        | 830 803       | 24 838                    | 1 588         | 23 250        |
| <b>Oct</b>    | 1 642 307         | 117 081       | 1 525 226     | 707 972                   | 32 318        | 675 654       | 909 606                   | 83 184        | 826 422       | 24 728                    | 1 555         | 23 173        |
| <b>Nov</b>    | 1 645 859         | 119 169       | 1 526 690     | 706 468                   | 34 259        | 672 209       | 913 673                   | 83 397        | 830 276       | 25 718                    | 1 511         | 24 208        |
| <b>Dic</b>    | 1 651 314         | 118 380       | 1 532 935     | 708 407                   | 34 183        | 674 224       | 917 071                   | 82 716        | 834 355       | 25 835                    | 1 479         | 24 356        |
| <b>16 Ene</b> | 1 633 454         | 118 130       | 1 515 325     | 693 431                   | 34 399        | 659 032       | 914 264                   | 82 288        | 831 976       | 25 758                    | 1 442         | 24 316        |

Millones de euros

**21.3 Valores distintos de acciones, excepto derivados financieros**  
**Detalle por sectores y plazos**  
**Emisiones netas**

**21.4 Valores distintos de acciones, excepto derivados financieros**  
**Detalle por sectores y plazos**  
**Saldos vivos**

**21. MERCADO PRIMARIO DE VALORES**  
**A) Economía nacional**

**21.5 Valores distintos de acciones, excepto derivados financieros**  
**Emisiones a largo plazo. Detalle por sectores**  
**Tipo de cupón. Saldos vivos**

Valores nominales, excepto emisiones cupón cero, valoradas por el efectivo captado

Millones de euros

|               | Total     |            |                 |            | del cual                  |            |                 |            |                           |            |                 |            |
|---------------|-----------|------------|-----------------|------------|---------------------------|------------|-----------------|------------|---------------------------|------------|-----------------|------------|
|               | Total     | Cupón fijo | Cupón indiciado | Cupón cero | Instituciones financieras |            |                 |            | Administraciones Públicas |            |                 |            |
|               |           |            |                 |            | Total                     | Cupón fijo | Cupón indiciado | Cupón cero | Total                     | Cupón fijo | Cupón indiciado | Cupón cero |
| 1             | 2         | 3          | 4               | 5          | 6                         | 7          | 8               | 9          | 10                        | 11         | 12              |            |
| <b>10</b>     | 1 557 976 | 1 006 047  | 543 097         | 8 832      | 1 041 281                 | 505 731    | 526 758         | 8 791      | 503 520                   | 489 338    | 14 176          | 7          |
| <b>11</b>     | 1 645 638 | 1 128 955  | 503 488         | 13 194     | 1 057 211                 | 556 979    | 487 281         | 12 950     | 574 906                   | 560 517    | 14 179          | 210        |
| <b>12</b>     | 1 693 490 | 1 217 101  | 447 628         | 28 761     | 1 028 618                 | 564 547    | 435 399         | 28 672     | 648 249                   | 638 404    | 9 814           | 32         |
| <b>13</b>     | 1 611 235 | 1 206 787  | 385 187         | 19 261     | 860 180                   | 481 400    | 359 579         | 19 200     | 732 375                   | 708 421    | 23 951          | 4          |
| <b>14</b>     | 1 548 372 | 1 164 903  | 377 048         | 6 421      | 737 595                   | 387 935    | 343 257         | 6 402      | 792 146                   | 759 705    | 32 438          | 4          |
| <b>15</b>     | 1 532 935 | 1 165 404  | 363 269         | 4 262      | 674 224                   | 340 981    | 328 998         | 4 245      | 834 355                   | 801 450    | 32 903          | 2          |
| <b>14 Ago</b> | 1 566 641 | 1 185 820  | 371 678         | 9 143      | 761 464                   | 410 762    | 341 578         | 9 125      | 785 564                   | 756 683    | 28 878          | 4          |
| <b>Sep</b>    | 1 565 569 | 1 189 571  | 369 398         | 6 600      | 752 215                   | 406 235    | 339 398         | 6 582      | 793 220                   | 764 438    | 28 778          | 4          |
| <b>Oct</b>    | 1 537 415 | 1 162 262  | 368 826         | 6 327      | 734 478                   | 394 385    | 333 785         | 6 308      | 783 762                   | 749 981    | 33 778          | 4          |
| <b>Nov</b>    | 1 541 655 | 1 160 558  | 375 360         | 5 736      | 736 531                   | 389 344    | 341 469         | 5 718      | 785 855                   | 753 263    | 32 589          | 4          |
| <b>Dic</b>    | 1 548 372 | 1 164 903  | 377 048         | 6 421      | 737 595                   | 387 935    | 343 257         | 6 402      | 792 146                   | 759 705    | 32 438          | 4          |
| <b>15 Ene</b> | 1 540 349 | 1 159 435  | 374 940         | 5 974      | 726 072                   | 379 069    | 341 047         | 5 955      | 794 027                   | 761 528    | 32 495          | 4          |
| <b>Feb</b>    | 1 551 578 | 1 169 214  | 376 523         | 5 841      | 726 930                   | 379 522    | 341 585         | 5 823      | 804 311                   | 770 835    | 33 473          | 4          |
| <b>Mar</b>    | 1 550 818 | 1 166 081  | 379 184         | 5 553      | 716 932                   | 368 758    | 342 640         | 5 535      | 812 385                   | 777 309    | 35 073          | 4          |
| <b>Abr</b>    | 1 531 927 | 1 148 852  | 378 221         | 4 854      | 709 121                   | 362 591    | 341 695         | 4 836      | 801 756                   | 766 697    | 35 055          | 4          |
| <b>May</b>    | 1 545 176 | 1 156 882  | 383 503         | 4 791      | 713 852                   | 360 424    | 348 655         | 4 772      | 809 940                   | 776 576    | 33 361          | 4          |
| <b>Jun</b>    | 1 542 975 | 1 161 807  | 376 709         | 4 459      | 699 549                   | 352 824    | 342 284         | 4 440      | 820 954                   | 788 068    | 32 883          | 4          |
| <b>Jul</b>    | 1 531 586 | 1 148 451  | 380 119         | 3 017      | 698 433                   | 350 069    | 345 366         | 2 998      | 810 539                   | 777 326    | 33 210          | 4          |
| <b>Ago</b>    | 1 537 060 | 1 157 532  | 376 296         | 3 233      | 694 974                   | 350 215    | 341 543         | 3 216      | 819 488                   | 786 277    | 33 210          | 2          |
| <b>Sep</b>    | 1 539 950 | 1 161 917  | 374 956         | 3 077      | 685 932                   | 343 803    | 339 069         | 3 060      | 830 803                   | 796 456    | 34 344          | 2          |
| <b>Oct</b>    | 1 525 226 | 1 152 918  | 369 154         | 3 154      | 675 654                   | 339 034    | 333 483         | 3 137      | 826 422                   | 792 087    | 34 334          | 2          |
| <b>Nov</b>    | 1 526 690 | 1 166 008  | 357 454         | 3 228      | 672 209                   | 345 309    | 323 688         | 3 211      | 830 276                   | 797 875    | 32 398          | 2          |
| <b>Dic</b>    | 1 532 935 | 1 165 404  | 363 269         | 4 262      | 674 224                   | 340 981    | 328 998         | 4 245      | 834 355                   | 801 450    | 32 903          | 2          |
| <b>16 Ene</b> | 1 515 325 | 1 152 079  | 358 905         | 4 340      | 659 032                   | 330 073    | 324 634         | 4 325      | 831 976                   | 799 073    | 32 903          | -          |

**21. MERCADO PRIMARIO DE VALORES**  
**B) Instituciones financieras**

**21.6 Valores distintos de acciones, excepto derivados financieros**  
**Detalle por subsectores y plazos**  
**Emisiones netas**

Valores nominales

Millones de euros

|               | Instituciones financieras monetarias |          |               |          |                               |               |          |                               | Otros intermediarios financieros, excepto empresas de seguros y fondos de pensiones |               |               |                        |   | Empresas de seguros y fondos de pensiones |
|---------------|--------------------------------------|----------|---------------|----------|-------------------------------|---------------|----------|-------------------------------|---|---------------|---------------|------------------------|---|---|
|               | Total                                | Total    | A corto plazo |          |                               | A largo plazo |          |                               | Total   | A corto plazo | A largo plazo | del cual               |   |   |
|               |                                      |          | Total         | En euros | En monedas distintas del euro | Total         | En euros | En monedas distintas del euro |   |               |               | Fondos de titulización | Particip. preferentes y valores Ley 19/2003 |   |
|               |                                      |          |               |          |                               |               |          |                               |   |               |               |                        |   |   |
| 1             | 2                                    | 3        | 4             | 5        | 6                             | 7             | 8        | 9                             | 10  | 11            | 12            | 13                     | 14  |   |
| <b>10</b>     | -5 266                               | 6 895    | -21 593       | -19 234  | -2 359                        | 28 488        | 30 838   | -2 350                        | -12 161   | -7 265        | -4 895        | -6 282                 | 1 468                                       | -   |
| <b>11</b>     | 12 248                               | 72 974   | 6 475         | 8 100    | -1 625                        | 66 499        | 73 522   | -7 023                        | -60 726   | -8 717        | -52 010       | -44 872                | -6 198                                      | -   |
| <b>12</b>     | -49 849                              | 59 491   | 7 416         | 8 176    | -759                          | 52 074        | 59 003   | -6 929                        | -109 190  | -601          | -108 589      | -99 038                | -12 656                                     | -150                                      |
| <b>13</b>     | -216 656                             | -130 710 | -27 300       | -27 786  | 486                           | -103 410      | -98 619  | -4 791                        | -85 946   | -12 502       | -73 444       | -55 907                | -16 045                                     | -   |
| <b>14</b>     | -150 610                             | -96 473  | 6 672         | 7 072    | -400                          | -103 145      | -104 430 | 1 286                         | -53 991   | -12 052       | -41 939       | -17 184                | -8 417                                      | -146                                      |
| <b>15</b>     | -97 855                              | -31 157  | -631          | -967     | 336                           | -30 526       | -31 930  | 1 404                         | -66 698   | -13 089       | -53 609       | -26 621                | -8 376                                      | -   |
| <b>15 E-E</b> | -15 916                              | -11 102  | -1 995        | -2 171   | 176                           | -9 107        | -9 116   | 9                             | -4 814  | 491           | -5 305        | -2 637                 | -2 668                                      | -   |
| <b>16 E-E</b> | -14 520                              | -13 724  | -740          | -533     | -208                          | -12 984       | -12 845  | -138                          | -796  | 970           | -1 766        | -986                   | -766  | -   |
| <b>14 Nov</b> | 5 758                                | -568     | 2 603         | 2 539    | 64                            | -3 171        | -3 405   | 234                           | 6 326   | 990           | 5 336         | 5 128                  | 371   | -   |
| <b>Dic</b>    | -23 052                              | 1 484    | 1 892         | 1 871    | 21                            | -408          | -124     | -284                          | -24 390   | -9 590        | -14 800       | 1 086                  | 31  | -146                                      |
| <b>15 Ene</b> | -15 916                              | -11 102  | -1 995        | -2 171   | 176                           | -9 107        | -9 116   | 9                             | -4 814  | 491           | -5 305        | -2 637                 | -2 668                                      | -   |
| <b>Feb</b>    | -11 397                              | 1 761    | 696           | 682      | 15                            | 1 065         | 753      | 311                           | -13 157   | -2 342        | -10 816       | -4 319                 | -33   | -   |
| <b>Mar</b>    | -10 756                              | -5 363   | 828           | 749      | 78                            | -6 191        | -6 377   | 186                           | -5 392  | -109          | -5 283        | -4 912                 | -382  | -   |
| <b>Abr</b>    | -6 090                               | -4 726   | 579           | 183      | 396                           | -5 305        | -6 182   | 877                           | -1 364  | -194          | -1 170        | -100                   | -1 688                                      | -   |
| <b>May</b>    | 1 910                                | 948      | -216          | 86       | -303                          | 1 164         | 1 443    | -279                          | 962   | -1 845        | 2 807         | 3 096                  | -289  | -   |
| <b>Jun</b>    | -16 273                              | -7 842   | -983          | -836     | -147                          | -6 858        | -6 598   | -260                          | -8 431  | -1 599        | -6 832        | -6 078                 | -554  | -   |
| <b>Jul</b>    | -884                                 | -1 075   | 108           | -142     | 250                           | -1 182        | -1 223   | 40                            | 190   | 777           | -586          | 1 791                  | -1 202                                      | -   |
| <b>Ago</b>    | -377                                 | 2 203    | 657           | 523      | 134                           | 1 546         | 1 561    | -15                           | -2 580  | 1 367         | -3 948        | -2 909                 | -1 189                                      | -   |
| <b>Sep</b>    | -10 253                              | -3 716   | -796          | -748     | -48                           | -2 920        | -2 515   | -405                          | -6 537  | -520          | -6 017        | -2 488                 | -440  | -   |
| <b>Oct</b>    | -11 257                              | -4 120   | -806          | -1 036   | 230                           | -3 314        | -4 300   | 986                           | -7 137  | 604           | -7 741        | -4 940                 | -2 821                                      | -   |
| <b>Nov</b>    | -3 029                               | 3 442    | 893           | 1 015    | -123                          | 2 549         | 2 550    | -1                            | -6 471  | 973           | -7 444        | -8 311                 | 1 781                                       | -   |
| <b>Dic</b>    | -13 534                              | -1 567   | 406           | 728      | -322                          | -1 973        | -1 927   | -46                           | -11 966   | -10 692       | -1 275        | 5 186                  | 1 107                                       | -   |
| <b>16 Ene</b> | -14 520                              | -13 724  | -740          | -533     | -208                          | -12 984       | -12 845  | -138                          | -796  | 970           | -1 766        | -986                   | -766  | -   |

Nota: Las emisiones en euros incluyen históricamente todas las emisiones denominadas en euros o cualquiera de sus denominaciones nacionales.

Las emisiones en dracmas griegas se incorporan a la categoría de 'emisiones en euros' a partir de enero de 2001.



**21. MERCADO PRIMARIO DE VALORES**  
**B) Instituciones financieras**

Valores nominales

|               | Instituciones financieras monetarias |               |          |                               |               |          |                               |        | Otros intermediarios financieros, excepto empresas de seguros y fondos de pensiones |               |                        |   |         | Empresas de seguros y fondos de pensiones |
|---------------|--------------------------------------|---------------|----------|-------------------------------|---------------|----------|-------------------------------|--------|---|---------------|------------------------|---|---------|---|
|               | Total                                | A corto plazo |          |                               | A largo plazo |          |                               | Total  | A corto plazo   | A largo plazo | del cual               |   |         |   |
|               |                                      | Total         | En euros | En monedas distintas del euro | Total         | En euros | En monedas distintas del euro |        |   |               | Fondos de titulización | Particip. preferentes y valores Ley 19/2003 |         |   |
|               |                                      |               |          |                               |               |          |                               |        |   |               |                        |   | 1       |   |
| <b>10</b>     | 1 079 176                            | 452 832       | 23 492   | 21 016                        | 2 476         | 429 340  | 401 995                       | 27 345 | 626 048   | 14 403        | 611 645                | 451 458                                     | 154 312 | 296                                       |
| <b>11</b>     | 1 092 921                            | 526 380       | 30 055   | 29 117                        | 938           | 496 326  | 475 516                       | 20 810 | 566 245   | 5 656         | 560 589                | 406 587                                     | 149 066 | 296                                       |
| <b>12</b>     | 1 082 165                            | 585 800       | 37 513   | 37 292                        | 221           | 548 287  | 534 520                       | 13 767 | 496 219   | 16 034        | 480 186                | 307 548                                     | 136 049 | 146                                       |
| <b>13</b>     | 888 576                              | 454 358       | 10 204   | 9 506                         | 698           | 444 154  | 435 901                       | 8 253  | 434 072   | 18 193        | 415 879                | 251 640                                     | 118 545 | 146                                       |
| <b>14</b>     | 775 101                              | 358 747       | 16 929   | 16 578                        | 351           | 341 818  | 331 470                       | 10 348 | 416 354   | 20 578        | 395 776                | 234 456                                     | 113 671 | -   |
| <b>15</b>     | 708 407                              | 328 643       | 16 360   | 15 611                        | 749           | 312 282  | 299 540                       | 12 743 | 379 765   | 17 823        | 361 942                | 207 835                                     | 108 301 | -   |
| <b>14 Ago</b> | 793 200                              | 385 960       | 12 600   | 12 147                        | 453           | 373 360  | 363 399                       | 9 961  | 407 094   | 19 135        | 387 959                | 233 911                                     | 113 269 | 146                                       |
| <b>Sep</b>    | 784 132                              | 380 414       | 12 953   | 12 471                        | 482           | 367 461  | 357 199                       | 10 263 | 403 572   | 18 964        | 384 607                | 231 016                                     | 112 956 | 146                                       |
| <b>Oct</b>    | 765 780                              | 357 679       | 12 424   | 12 169                        | 256           | 345 255  | 335 000                       | 10 255 | 407 955   | 18 878        | 389 077                | 228 242                                     | 112 533 | 146                                       |
| <b>Nov</b>    | 771 427                              | 357 054       | 15 028   | 14 707                        | 320           | 342 027  | 331 595                       | 10 432 | 414 227   | 19 869        | 394 358                | 233 370                                     | 112 849 | 146                                       |
| <b>Dic</b>    | 775 101                              | 358 747       | 16 929   | 16 578                        | 351           | 341 818  | 331 470                       | 10 348 | 416 354   | 20 578        | 395 776                | 234 456                                     | 113 671 | -   |
| <b>15 Ene</b> | 762 141                              | 348 420       | 14 958   | 14 407                        | 551           | 333 461  | 322 354                       | 11 107 | 413 721   | 21 110        | 392 610                | 231 818                                     | 113 139 | -   |
| <b>Feb</b>    | 761 363                              | 350 256       | 15 659   | 15 089                        | 570           | 334 598  | 323 108                       | 11 490 | 411 106   | 18 774        | 392 332                | 227 499                                     | 113 455 | -   |
| <b>Mar</b>    | 752 149                              | 345 313       | 16 510   | 15 838                        | 672           | 328 803  | 316 731                       | 12 072 | 406 836   | 18 706        | 388 129                | 222 588                                     | 114 152 | -   |
| <b>Abr</b>    | 744 654                              | 340 229       | 17 063   | 16 021                        | 1 042         | 323 166  | 310 549                       | 12 618 | 404 425   | 18 470        | 385 955                | 222 488                                     | 111 461 | -   |
| <b>May</b>    | 747 378                              | 341 386       | 16 870   | 16 108                        | 762           | 324 517  | 311 992                       | 12 525 | 405 992   | 16 656        | 389 335                | 225 584                                     | 111 745 | -   |
| <b>Jun</b>    | 730 462                              | 333 321       | 15 872   | 15 271                        | 601           | 317 449  | 305 394                       | 12 055 | 397 141   | 15 041        | 382 100                | 219 506                                     | 110 789 | -   |
| <b>Jul</b>    | 730 257                              | 332 406       | 15 992   | 15 129                        | 863           | 316 414  | 304 171                       | 12 243 | 397 851   | 15 832        | 382 019                | 221 297                                     | 110 091 | -   |
| <b>Ago</b>    | 728 782                              | 334 304       | 16 630   | 15 652                        | 978           | 317 674  | 305 732                       | 11 942 | 394 478   | 17 178        | 377 300                | 218 387                                     | 108 132 | -   |
| <b>Sep</b>    | 718 424                              | 330 570       | 15 835   | 14 904                        | 931           | 314 735  | 303 217                       | 11 518 | 387 854   | 16 657        | 371 197                | 215 900                                     | 107 606 | -   |
| <b>Oct</b>    | 707 972                              | 326 655       | 15 044   | 13 868                        | 1 176         | 311 611  | 298 917                       | 12 694 | 381 317   | 17 274        | 364 043                | 210 960                                     | 105 370 | -   |
| <b>Nov</b>    | 706 468                              | 330 598       | 15 985   | 14 883                        | 1 102         | 314 613  | 301 467                       | 13 145 | 375 870   | 18 274        | 357 596                | 202 649                                     | 108 147 | -   |
| <b>Dic</b>    | 708 407                              | 328 643       | 16 360   | 15 611                        | 749           | 312 282  | 299 540                       | 12 743 | 379 765   | 17 823        | 361 942                | 207 835                                     | 108 301 | -   |
| <b>16 Ene</b> | 693 431                              | 314 838       | 15 616   | 15 079                        | 537           | 299 222  | 286 695                       | 12 528 | 378 593   | 18 784        | 359 810                | 206 849                                     | 107 169 | -   |

Nota: Las emisiones en euros incluyen históricamente todas las emisiones denominadas en euros o cualquiera de sus denominaciones nacionales.  
Las emisiones en dracmas griegas se incorporan a la categoría de 'emisiones en euros' a partir de enero de 2001.

**21.7 Valores distintos de acciones, excepto derivados financieros**  
**Detalle por subsectores y plazos**  
**Saldos vivos**

Millones de euros

**21. MERCADO PRIMARIO DE VALORES**  
**B) Instituciones financieras**

Valores nominales

|               | A corto plazo   |                  |                |                      |                  |                | A largo plazo             |                  |                |                 |                  |                |                 |                  |                |
|---------------|-----------------|------------------|----------------|----------------------|------------------|----------------|---------------------------|------------------|----------------|-----------------|------------------|----------------|-----------------|------------------|----------------|
|               | Total           |                  |                | Valores hipotecarios |                  |                | Obligaciones subordinadas |                  |                | Otros valores   |                  |                |                 |                  |                |
|               | Emisiones netas | Emisiones brutas | Amortizaciones | Emisiones netas      | Emisiones brutas | Amortizaciones | Emisiones netas           | Emisiones brutas | Amortizaciones | Emisiones netas | Emisiones brutas | Amortizaciones | Emisiones netas | Emisiones brutas | Amortizaciones |
| 1             | 2               | 3                | 4              | 5                    | 6                | 7              | 8                         | 9                | 10             | 11              | 12               | 13             | 14              | 15               |                |
| <b>10</b>     | -19 234         | 118 573          | 137 807        | 30 838               | 89 535           | 58 697         | 13 263                    | 35 824           | 22 561         | 9 862           | 14 202           | 4 339          | 7 713           | 39 509           | 31 797         |
| <b>11</b>     | 8 100           | 109 249          | 101 149        | 73 522               | 143 974          | 70 452         | 42 512                    | 66 741           | 24 229         | -452            | 7 234            | 7 687          | 31 462          | 69 998           | 38 537         |
| <b>12</b>     | 8 176           | 111 651          | 103 475        | 59 003               | 205 697          | 146 694        | 54 118                    | 103 370          | 49 252         | -12 467         | 7 778            | 20 244         | 17 352          | 94 549           | 77 198         |
| <b>13</b>     | -27 786         | 34 108           | 61 894         | -98 619              | 56 577           | 155 197        | -47 875                   | 23 100           | 70 975         | -13 832         | 2 495            | 16 327         | -36 912         | 30 982           | 67 895         |
| <b>14</b>     | 7 072           | 34 682           | 27 610         | -104 430             | 47 903           | 152 333        | -39 254                   | 24 338           | 63 592         | -4 897          | 5 500            | 10 397         | -60 280         | 18 065           | 78 345         |
| <b>15</b>     | -967            | 34 510           | 35 476         | -31 930              | 57 472           | 89 402         | -13 841                   | 31 775           | 45 616         | 764             | 2 750            | 1 986          | -18 853         | 22 947           | 41 800         |
| <b>15 E-E</b> | -2 171          | 3 140            | 5 311          | -9 116               | 3 824            | 12 940         | -1 550                    | 3 300            | 4 850          | -166            | -                | 166            | -7 400          | 524              | 7 924          |
| <b>16 E-E</b> | -533            | 2 878            | 3 411          | -12 845              | 4 396            | 17 242         | -7 675                    | 3 250            | 10 925         | -2              | -                | 2              | -5 168          | 1 146            | 6 314          |
| <b>14 Dic</b> | 1 871           | 4 218            | 2 347          | -124                 | 3 529            | 3 653          | -900                      | 100              | 1 000          | -72             | -                | 72             | 848             | 3 429            | 2 581          |
| <b>15 Ene</b> | -2 171          | 3 140            | 5 311          | -9 116               | 3 824            | 12 940         | -1 550                    | 3 300            | 4 850          | -166            | -                | 166            | -7 400          | 524              | 7 924          |
| <b>Feb</b>    | 682             | 4 048            | 3 366          | 753                  | 10 368           | 9 614          | -4 572                    | 1 000            | 5 572          | 2 232           | 2 250            | 18             | 3 093           | 7 118            | 4 025          |
| <b>Mar</b>    | 749             | 2 738            | 1 989          | -6 377               | 4 257            | 10 633         | -4 950                    | 4 200            | 9 150          | -74             | -                | 74             | -1 353          | 57               | 1 409          |
| <b>Abr</b>    | 183             | 1 895            | 1 712          | -6 182               | 3 359            | 9 541          | -292                      | 2 500            | 2 792          | -6              | -                | 6              | -5 884          | 859              | 6 743          |
| <b>May</b>    | 86              | 1 917            | 1 830          | -1 443               | 3 003            | 1 560          | 1 800                     | 2 250            | 450            | -2              | -                | 2              | -355            | 753              | 1 108          |
| <b>Jun</b>    | -836            | 1 438            | 2 274          | -6 598               | 6 451            | 13 049         | -4 104                    | 3 075            | 7 179          | -9              | -                | 9              | -2 485          | 3 376            | 5 862          |
| <b>Jul</b>    | -142            | 2 991            | 3 134          | -1 223               | 5 442            | 6 664          | 1 150                     | 2 800            | 1 650          | 10              | 500              | 490            | -2 382          | 2 142            | 4 524          |
| <b>Ago</b>    | 523             | 2 866            | 2 343          | 1 561                | 3 303            | 1 742          | 1 350                     | 2 250            | 900            | -               | -                | -              | 211             | 1 053            | 842            |
| <b>Sep</b>    | -748            | 2 917            | 3 665          | -2 515               | 6 283            | 8 799          | -2 205                    | 3 000            | 5 205          | -37             | -                | 37             | -273            | 3 283            | 3 556          |
| <b>Oct</b>    | -1 036          | 4 209            | 5 245          | -4 300               | 3 860            | 8 160          | -1 169                    | 2 750            | 3 919          | -17             | -                | 17             | -3 114          | 1 110            | 4 225          |
| <b>Nov</b>    | 1 015           | 3 381            | 2 365          | 2 550                | 6 208            | 3 658          | 2 500                     | 4 250            | 1 750          | -1 099          | -                | 1 099          | 1 150           | 1 958            | 808            |
| <b>Dic</b>    | 728             | 2 970            | 2 242          | -1 927               | 1 114            | 3 041          | -1 800                    | 400              | 2 200          | -68             | -                | 68             | -60             | 714              | 774            |
| <b>16 Ene</b> | -533            | 2 878            | 3 411          | -12 845              | 4 396            | 17 242         | -7 675                    | 3 250            | 10 925         | -2              | -                | 2              | -5 168          | 1 146            | 6 314          |

Nota: Las emisiones en euros incluyen históricamente todas las emisiones denominadas en euros o cualquiera de sus denominaciones nacionales.  
Las emisiones en dracmas griegas se incorporan a la categoría de 'emisiones en euros' a partir de enero de 2001.

**21. MERCADO PRIMARIO DE VALORES**  
**B) Instituciones financieras**

**21.9 Valores distintos de acciones emitidos en euros, excepto derivados financieros. Instituciones financieras monetarias**  
**Detalle por instrumentos. Saldos vivos**

|               | Valores nominales |               |         | A largo plazo        |                           |               |                       |         |   | Millones de euros |
|---------------|-------------------|---------------|---------|----------------------|---------------------------|---------------|-----------------------|---------|---|-------------------|
|               | Total             | A corto plazo | Total   | Valores hipotecarios | Obligaciones subordinadas | Otros valores | del cual              |         |   |                   |
|               |                   |               |         |                      |                           |               | Cédulas territoriales | ICO (a) |   |                   |
|               |                   |               |         |                      |                           |               |                       |         | 1 |                   |
| <b>10</b>     | 423 011           | 21 016        | 401 995 | 198 813              | 47 527                    | 155 655       | 18 536                | 28 584  |   |                   |
| <b>11</b>     | 504 633           | 29 117        | 475 516 | 241 325              | 47 075                    | 187 117       | 34 553                | 47 317  |   |                   |
| <b>12</b>     | 571 812           | 37 292        | 534 520 | 295 443              | 34 608                    | 204 469       | 33 314                | 59 255  |   |                   |
| <b>13</b>     | 445 407           | 9 506         | 435 901 | 247 568              | 20 776                    | 167 557       | 29 794                | 56 048  |   |                   |
| <b>14</b>     | 348 049           | 16 578        | 331 470 | 208 314              | 15 879                    | 107 277       | 24 671                | 46 287  |   |                   |
| <b>15</b>     | 315 151           | 15 611        | 299 540 | 194 473              | 16 644                    | 88 424        | 27 186                | 33 098  |   |                   |
| <b>14 Ago</b> | 375 545           | 12 147        | 363 399 | 220 550              | 20 036                    | 122 813       | 25 760                | 46 816  |   |                   |
| <b>Sep</b>    | 369 669           | 12 471        | 357 199 | 216 945              | 21 253                    | 119 000       | 25 268                | 46 816  |   |                   |
| <b>Oct</b>    | 347 169           | 12 169        | 335 000 | 209 289              | 15 977                    | 109 734       | 25 268                | 45 102  |   |                   |
| <b>Nov</b>    | 346 302           | 14 707        | 331 595 | 209 214              | 15 951                    | 106 429       | 25 268                | 45 102  |   |                   |
| <b>Dic</b>    | 348 049           | 16 578        | 331 470 | 208 314              | 15 879                    | 107 277       | 24 671                | 46 287  |   |                   |
| <b>15 Ene</b> | 336 761           | 14 407        | 322 354 | 206 764              | 15 714                    | 99 877        | 24 671                | 46 607  |   |                   |
| <b>Feb</b>    | 338 196           | 15 089        | 323 108 | 202 192              | 17 946                    | 102 969       | 28 171                | 44 712  |   |                   |
| <b>Mar</b>    | 332 569           | 15 838        | 316 731 | 197 242              | 17 872                    | 101 617       | 28 171                | 44 712  |   |                   |
| <b>Abr</b>    | 326 570           | 16 021        | 310 549 | 196 950              | 17 866                    | 95 733        | 26 471                | 43 261  |   |                   |
| <b>May</b>    | 328 099           | 16 108        | 311 992 | 198 750              | 17 864                    | 95 378        | 26 471                | 42 921  |   |                   |
| <b>Jun</b>    | 320 665           | 15 271        | 305 394 | 194 646              | 17 855                    | 92 892        | 25 971                | 41 571  |   |                   |
| <b>Jul</b>    | 319 300           | 15 129        | 304 171 | 195 796              | 17 865                    | 90 510        | 25 971                | 38 071  |   |                   |
| <b>Ago</b>    | 321 384           | 15 652        | 305 732 | 197 146              | 17 865                    | 90 721        | 25 521                | 38 054  |   |                   |
| <b>Sep</b>    | 318 121           | 14 904        | 303 217 | 194 941              | 17 827                    | 90 448        | 27 186                | 36 569  |   |                   |
| <b>Oct</b>    | 312 785           | 13 868        | 298 917 | 193 773              | 17 811                    | 87 334        | 27 186                | 33 640  |   |                   |
| <b>Nov</b>    | 316 351           | 14 883        | 301 467 | 196 273              | 16 711                    | 88 483        | 27 186                | 33 551  |   |                   |
| <b>Dic</b>    | 315 151           | 15 611        | 299 540 | 194 473              | 16 644                    | 88 424        | 27 186                | 33 098  |   |                   |
| <b>16 Ene</b> | 301 773           | 15 079        | 286 695 | 186 798              | 16 641                    | 83 256        | 26 936                | 29 623  |   |                   |

Nota: Las emisiones en euros incluyen históricamente todas las emisiones denominadas en euros o cualquiera de sus denominaciones nacionales.

Las emisiones en dracmas griegas se incorporan a la categoría de 'emisiones en euros' a partir de enero de 2001.

(a) Incluye las entidades oficiales de crédito, hasta su asimilación en junio de 1994 a bancos, por Ley 3/94, de 14 de abril. Desde esa fecha se incluyen en bancos.

**21. MERCADO PRIMARIO DE VALORES**  
**B) Instituciones financieras**

**21.10 Acciones y participaciones en fondos de inversión**  
**Detalle por sectores**  
**Emisiones netas, ofertas públicas de venta y saldos vivos**

|               | Emisiones netas |        |          |        |  |        |              |     | Ofertas públicas de venta |    | Saldos vivos (a precio de mercado) |         |  |       |          |  |
|---------------|-----------------|--------|----------|--------|--|--------|--------------|-----|---------------------------|----|------------------------------------|---------|--|-------|----------|--|
|               | Acciones        |        |          |        | Participaciones en fondos de inversión |        |              |     |                           |    | Acciones cotizadas                 |         | Participaciones en fondos de inversión |       |          |  |
|               | Total           |        | del cual |        | Cotizadas                              |        | No cotizadas |     | Total                     |    | del cual                           |         | Total                                  |       | del cual |  |
|               |                 |        |          |        |  |        |              |     |                           |    |                                    |         |  |       |          |  |
|               | 1               | 2      | 3        | 4      | 5                                      | 6      | 7            | 8   | 9                         | 10 | 11                                 | 12      | 13                                     | 14    |          |  |
| <b>10</b>     | 7 396           | 7 306  | 5 784    | 5 605  | 1 612                                  | 1 701  | ...          | ... | -                         | -  | 127 477                            | 118 176 | ...                                    | ...   |          |  |
| <b>11</b>     | 27 090          | 26 885 | 10 526   | 10 335 | 16 564                                 | 16 550 | ...          | ... | -                         | -  | 132 917                            | 122 130 | ...                                    | ...   |          |  |
| <b>12</b>     | 29 350          | 29 359 | 19 802   | 19 802 | 9 548                                  | 9 557  | ...          | ... | -                         | -  | 139 228                            | 128 813 | ...                                    | ...   |          |  |
| <b>13</b>     | 24 588          | 24 625 | 24 458   | 24 455 | 130                                    | 170    | ...          | ... | -                         | -  | 195 444                            | 180 315 | 189 187                                | 8 421 |          |  |
| <b>14</b>     | 8 281           | 8 370  | 8 374    | 8 368  | -93                                    | 2      | ...          | ... | -                         | -  | 215 747                            | 201 390 | 231 774                                | 7 299 |          |  |
| <b>15</b>     | 11 842          | 10 615 | 11 924   | 10 615 | -82                                    | -      | ...          | ... | -                         | -  | 176 761                            | 162 945 | 256 725                                | 8 320 |          |  |
| <b>14 Ago</b> | -5              | 4      | 4        | 4      | -9                                     | -      | ...          | ... | -                         | -  | 229 727                            | 215 099 | 224 919                                | 7 683 |          |  |
| <b>Sep</b>    | -               | -      | -        | -      | -1                                     | -      | ...          | ... | -                         | -  | 233 367                            | 219 307 | 227 897                                | 7 602 |          |  |
| <b>Oct</b>    | -2              | -      | 6        | -      | -8                                     | -      | ...          | ... | -                         | -  | 218 832                            | 204 886 | 229 101                                | 7 408 |          |  |
| <b>Nov</b>    | 4 582           | 4 586  | 4 586    | 4 586  | -4                                     | -      | ...          | ... | -                         | -  | 227 780                            | 212 768 | 232 653                                | 7 506 |          |  |
| <b>Dic</b>    | -81             | 2      | 2        | 2      | -83                                    | -      | ...          | ... | -                         | -  | 215 747                            | 201 390 | 231 774                                | 7 299 |          |  |
| <b>15 Ene</b> | 7 517           | 7 517  | 7 517    | 7 517  | -                                      | -      | ...          | ... | -                         | -  | 204 724                            | 189 301 | 239 988                                | 7 115 |          |  |
| <b>Feb</b>    | -1              | 2      | 2        | 2      | -3                                     | -      | ...          | ... | -                         | -  | 229 746                            | 213 394 | 248 109                                | 6 958 |          |  |
| <b>Mar</b>    | 1               | 1      | 1        | 1      | -                                      | -      | ...          | ... | -                         | -  | 242 571                            | 225 151 | 255 386                                | 6 693 |          |  |
| <b>Abr</b>    | 1 605           | 1 607  | 1 607    | 1 607  | -1                                     | -      | ...          | ... | -                         | -  | 239 723                            | 222 574 | 259 014                                | 6 391 |          |  |
| <b>May</b>    | 2               | 3      | 3        | 3      | -2                                     | -      | ...          | ... | -                         | -  | 234 397                            | 217 741 | 262 188                                | 6 371 |          |  |
| <b>Jun</b>    | -13             | -      | -        | -      | -13                                    | -      | ...          | ... | -                         | -  | 226 407                            | 210 386 | 257 908                                | 6 769 |          |  |
| <b>Jul</b>    | 53              | 10     | 62       | 10     | -9                                     | -      | ...          | ... | -                         | -  | 228 834                            | 213 039 | 262 385                                | 6 957 |          |  |
| <b>Ago</b>    | 1 619           | 460    | 1 629    | 460    | -10                                    | -      | ...          | ... | -                         | -  | 205 697                            | 191 086 | 257 048                                | 6 920 |          |  |
| <b>Sep</b>    | -16             | 1      | 1        | 1      | -17                                    | -      | ...          | ... | -                         | -  | 185 175                            | 172 107 | 252 988                                | 7 162 |          |  |
| <b>Oct</b>    | 73              | -      | 88       | -      | -14                                    | -      | ...          | ... | -                         | -  | 195 376                            | 180 637 | 260 207                                | 7 323 |          |  |
| <b>Nov</b>    | 67              | 75     | 75       | 75     | -8                                     | -      | ...          | ... | -                         | -  | 197 533                            | 182 940 | 262 666                                | 8 390 |          |  |
| <b>Dic</b>    | 936             | 940    | 940      | 940    | -5                                     | -      | ...          | ... | -                         | -  | 176 761                            | 162 945 | 256 725                                | 8 320 |          |  |
| <b>16 Ene</b> | -               | -      | -        | -      | -                                      | -      | ...          | ... | -                         | -  | 154 955                            | 142 669 | ...                                    | ...   |          |  |

**21. MERCADO PRIMARIO DE VALORES**  
**C) Administraciones Públicas**

**21.11 Valores distintos de acciones, exceptos derivados financieros**  
**Administración central**  
**Detalle por instrumentos. Emisiones netas**

Valores nominales

Millones de euros

|               | A corto plazo |                             |                 |                  |        | A largo plazo |           |                          |            |                  |                               |                      |            |
|---------------|---------------|-----------------------------|-----------------|------------------|--------|---------------|-----------|--------------------------|------------|------------------|-------------------------------|----------------------|------------|
|               | Total         | Letras y pagarés del Tesoro | Papel comercial | Valores asumidos | Total  | En euros      |           |                          |            |                  | En monedas distintas del euro |                      |            |
|               |               |                             |                 |                  |        | Total         | Bonos (a) | Obligaciones y notas (b) | Euro-notas | Valores asumidos | Total                         | Bonos y obligaciones | Euro-notas |
|               |               |                             |                 |                  |        |               |           |                          |            |                  |                               |                      |            |
| <b>10</b>     | 63 228        | 4 244                       | 4 244           | -                | 58 984 | 59 652        | 25 858    | 33 831                   | -          | -36              | -668                          | -67                  | -601       |
| <b>11</b>     | 69 927        | 851                         | 851             | -                | 69 076 | 70 478        | 41 653    | 28 825                   | -          | -                | -1 402                        | -                    | -1 402     |
| <b>12</b>     | 63 819        | -5 995                      | -5 995          | -                | 69 814 | 72 520        | 45 564    | 26 955                   | -          | -                | -2 706                        | -                    | -2 706     |
| <b>13</b>     | 91 262        | 4 561                       | 4 561           | -                | 86 701 | 86 722        | 61 973    | 24 749                   | -          | -                | -21                           | -                    | -21        |
| <b>14</b>     | 49 627        | -11 248                     | -11 248         | -                | 60 875 | 60 634        | -2 416    | 63 051                   | -          | -                | 240                           | -                    | 240        |
| <b>15</b>     | 50 172        | 4 509                       | 4 509           | -                | 45 662 | 45 662        | -18 586   | 64 249                   | -          | -                | -                             | -                    | -          |
| <b>15 E-E</b> | 33            | 1 395                       | 1 395           | -                | -1 362 | -1 362        | 6 794     | -8 156                   | -          | -                | -                             | -                    | -          |
| <b>16 E-E</b> | -2 344        | -411                        | -411            | -                | -1 933 | -1 933        | 6 574     | -8 507                   | -          | -                | -                             | -                    | -          |
| <b>14 Nov</b> | 2 938         | 395                         | 395             | -                | 2 543  | 2 302         | -1 908    | 4 210                    | -          | -                | 240                           | -                    | 240        |
| <b>Dic</b>    | 7 286         | 582                         | 582             | -                | 6 704  | 6 704         | 2 042     | 4 662                    | -          | -                | -                             | -                    | -          |
| <b>15 Ene</b> | 33            | 1 395                       | 1 395           | -                | -1 362 | -1 362        | 6 794     | -8 156                   | -          | -                | -                             | -                    | -          |
| <b>Feb</b>    | 8 013         | -885                        | -885            | -                | 8 899  | 8 899         | 2 724     | 6 175                    | -          | -                | -                             | -                    | -          |
| <b>Mar</b>    | 7 673         | -1 090                      | -1 090          | -                | 8 764  | 8 764         | -7 153    | 15 917                   | -          | -                | -                             | -                    | -          |
| <b>Abr</b>    | -8 982        | 64                          | 64              | -                | -9 045 | -9 045        | -14 813   | 5 768                    | -          | -                | -                             | -                    | -          |
| <b>May</b>    | 8 983         | 1 361                       | 1 361           | -                | 7 621  | 7 621         | 5 581     | 2 041                    | -          | -                | -                             | -                    | -          |
| <b>Jun</b>    | 12 522        | -643                        | -643            | -                | 13 165 | 13 165        | 4 154     | 9 011                    | -          | -                | -                             | -                    | -          |
| <b>Jul</b>    | -5 877        | 1 840                       | 1 840           | -                | -7 717 | -7 717        | -15 330   | 7 613                    | -          | -                | -                             | -                    | -          |
| <b>Ago</b>    | 10 537        | 1 507                       | 1 507           | -                | 9 030  | 9 030         | 2 882     | 6 148                    | -          | -                | -                             | -                    | -          |
| <b>Sep</b>    | 13 615        | 841                         | 841             | -                | 12 774 | 12 774        | 6 040     | 6 734                    | -          | -                | -                             | -                    | -          |
| <b>Oct</b>    | -3 767        | 608                         | 608             | -                | -4 375 | -4 375        | -9 672    | 5 297                    | -          | -                | -                             | -                    | -          |
| <b>Nov</b>    | 3 871         | 182                         | 182             | -                | 3 688  | 3 688         | -193      | 3 881                    | -          | -                | -                             | -                    | -          |
| <b>Dic</b>    | 3 551         | -669                        | -669            | -                | 4 220  | 4 220         | 400       | 3 820                    | -          | -                | -                             | -                    | -          |
| <b>16 Ene</b> | -2 344        | -411                        | -411            | -                | -1 933 | -1 933        | 6 574     | -8 507                   | -          | -                | -                             | -                    | -          |

Nota: Las emisiones en euros incluyen históricamente todas las emisiones denominadas en euros o cualquiera de sus denominaciones nacionales.

(a) Incluye deuda desgravable emitida desde 1977 y amortizada en 1991.

(b) Incluye deuda emitida antes de 1977 y deuda perpetua amortizadas o canjeadas en 1998.

**21. MERCADO PRIMARIO DE VALORES**  
**C) Administraciones Públicas**

**21.12 Valores distintos de acciones, excepto derivados financieros**  
**Administración central**  
**Detalle por instrumentos. Saldos vivos**

Valores nominales

Millones de euros

|               | A corto plazo |                             |                 |                  |         | A largo plazo |           |                          |            |                  |                               |                      |            |
|---------------|---------------|-----------------------------|-----------------|------------------|---------|---------------|-----------|--------------------------|------------|------------------|-------------------------------|----------------------|------------|
|               | Total         | Letras y pagarés del Tesoro | Papel comercial | Valores asumidos | Total   | En euros      |           |                          |            |                  | En monedas distintas del euro |                      |            |
|               |               |                             |                 |                  |         | Total         | Bonos (a) | Obligaciones y notas (b) | Euro-notas | Valores asumidos | Total                         | Bonos y obligaciones | Euro-notas |
|               |               |                             |                 |                  |         |               |           |                          |            |                  |                               |                      |            |
| <b>10</b>     | 537 697       | 89 756                      | 89 756          | -                | 447 940 | 441 543       | 126 960   | 314 427                  | -          | 156              | 6 398                         | -                    | 6 398      |
| <b>11</b>     | 607 717       | 90 608                      | 90 608          | -                | 517 109 | 512 020       | 168 613   | 343 252                  | -          | 156              | 5 089                         | -                    | 5 089      |
| <b>12</b>     | 671 442       | 84 613                      | 84 613          | -                | 586 829 | 584 540       | 214 177   | 370 207                  | -          | 156              | 2 289                         | -                    | 2 289      |
| <b>13</b>     | 763 391       | 89 174                      | 89 174          | -                | 674 217 | 672 112       | 277 000   | 394 956                  | -          | 156              | 2 105                         | -                    | 2 105      |
| <b>14</b>     | 813 237       | 77 926                      | 77 926          | -                | 735 311 | 732 747       | 274 584   | 458 007                  | -          | 156              | 2 564                         | -                    | 2 564      |
| <b>15</b>     | 866 648       | 82 435                      | 82 435          | -                | 784 213 | 781 370       | 258 959   | 522 255                  | -          | 156              | 2 843                         | -                    | 2 843      |
| <b>14 Ago</b> | 800 788       | 74 850                      | 74 850          | -                | 725 938 | 723 733       | 285 639   | 437 937                  | -          | 156              | 2 206                         | -                    | 2 206      |
| <b>Sep</b>    | 812 169       | 77 129                      | 77 129          | -                | 735 040 | 732 759       | 290 009   | 442 594                  | -          | 156              | 2 281                         | -                    | 2 281      |
| <b>Oct</b>    | 802 970       | 76 949                      | 76 949          | -                | 726 021 | 723 741       | 274 450   | 449 134                  | -          | 156              | 2 280                         | -                    | 2 280      |
| <b>Nov</b>    | 805 887       | 77 344                      | 77 344          | -                | 728 543 | 726 043       | 272 542   | 453 345                  | -          | 156              | 2 500                         | -                    | 2 500      |
| <b>Dic</b>    | 813 237       | 77 926                      | 77 926          | -                | 735 311 | 732 747       | 274 584   | 458 007                  | -          | 156              | 2 564                         | -                    | 2 564      |
| <b>15 Ene</b> | 816 418       | 79 321                      | 79 321          | -                | 737 097 | 734 346       | 284 339   | 449 851                  | -          | 156              | 2 752                         | -                    | 2 752      |
| <b>Feb</b>    | 824 449       | 78 436                      | 78 436          | -                | 746 013 | 743 245       | 287 062   | 456 026                  | -          | 156              | 2 769                         | -                    | 2 769      |
| <b>Mar</b>    | 832 231       | 77 345                      | 77 345          | -                | 754 886 | 752 008       | 279 909   | 471 943                  | -          | 156              | 2 878                         | -                    | 2 878      |
| <b>Abr</b>    | 823 148       | 77 409                      | 77 409          | -                | 745 739 | 742 963       | 265 096   | 477 711                  | -          | 156              | 2 776                         | -                    | 2 776      |
| <b>May</b>    | 832 170       | 78 770                      | 78 770          | -                | 753 400 | 750 584       | 270 677   | 479 751                  | -          | 156              | 2 816                         | -                    | 2 816      |
| <b>Jun</b>    | 844 651       | 78 127                      | 78 127          | -                | 766 524 | 763 749       | 274 830   | 488 763                  | -          | 156              | 2 775                         | -                    | 2 775      |
| <b>Jul</b>    | 838 821       | 79 967                      | 79 967          | -                | 758 854 | 756 033       | 259 501   | 496 376                  | -          | 156              | 2 821                         | -                    | 2 821      |
| <b>Ago</b>    | 849 303       | 81 473                      | 81 473          | -                | 767 830 | 765 063       | 262 383   | 502 524                  | -          | 156              | 2 767                         | -                    | 2 767      |
| <b>Sep</b>    | 862 921       | 82 314                      | 82 314          | -                | 780 606 | 777 837       | 268 423   | 509 258                  | -          | 156              | 2 769                         | -                    | 2 769      |
| <b>Oct</b>    | 859 202       | 82 922                      | 82 922          | -                | 776 280 | 773 462       | 258 751   | 514 554                  | -          | 156              | 2 818                         | -                    | 2 818      |
| <b>Nov</b>    | 863 173       | 83 105                      | 83 105          | -                | 780 069 | 777 150       | 258 558   | 518 435                  | -          | 156              | 2 919                         | -                    | 2 919      |
| <b>Dic</b>    | 866 648       | 82 435                      | 82 435          | -                | 784 213 | 781 370       | 258 959   | 522 255                  | -          | 156              | 2 843                         | -                    | 2 843      |
| <b>16 Ene</b> | 864 283       | 82 024                      | 82 024          | -                | 782 259 | 779 438       | 265 533   | 513 749                  | -          | 156              | 2 822                         | -                    | 2 822      |

Nota: Las emisiones en euros incluyen históricamente todas las emisiones denominadas en euros o cualquiera de sus denominaciones nacionales.

Véase nota del cuadro 12.9 en que se explica cómo se relacionan los datos de la deuda en valores distintos de acciones de la Administración Central elaborada según la metodología del Protocolo de Déficit Excesivo y los datos de este cuadro.

(a) Incluye deuda desgravable emitida desde 1977 y amortizada en 1991.

(b) Incluye deuda emitida antes de 1977 y deuda perpetua amortizadas o canjeadas en 1998.

21. MERCADO PRIMARIO DE VALORES  
C) Administraciones Públicas

21.13 Valores distintos de acciones, excepto derivados financieros  
Administración central  
Saldos vivos por plazos al vencimiento

Valores nominales

Millones de euros

|      | Total saldo vivo | Vencimientos            |   |                                   |                  |   |                                   |                  |                  |                  |                   |                  |                            |
|------|------------------|-------------------------|---|-----------------------------------|------------------|---|-----------------------------------|------------------|------------------|------------------|-------------------|------------------|----------------------------|
|      |                  | Hasta el plazo de 1 año |   |                                   | Entre 1 y 2 años |   |                                   | Entre 2 y 3 años | Entre 3 y 4 años | Entre 4 y 5 años | Entre 5 y 10 años | A más de 10 años | Plazo indefinido: perpetua |
|      |                  | Total                   | Letras, pagarés del Tesoro, papel cial y val.asumidos | A medio y largo plazo y euronotas | Total            | Letras y pagarés del Tesoro y papel comercial | A medio y largo plazo y euronotas |                  |                  |                  |                   |                  |                            |
| 1    | 2                | 3                       | 4   | 5                                 | 6                | 7   | 8                                 | 9                | 10               | 11               | 12                | 13               |                            |
| 04   | 310 083          | 58 565                  | 30 015  | 28 550                            | 39 444           | 7 097   | 32 347                            | 26 706           | 21 307           | 29 927           | 86 636            | 47 498           | -                          |
| 05   | 314 504          | 57 756                  | 26 907  | 30 850                            | 39 104           | 6 387   | 32 717                            | 21 157           | 32 159           | 23 312           | 88 457            | 52 559           | -                          |
| 06   | 309 205          | 56 062                  | 25 077  | 30 985                            | 36 587           | 6 224   | 30 363                            | 32 536           | 28 524           | 24 962           | 74 356            | 56 178           | -                          |
| 07   | 304 103          | 64 357                  | 32 444  | 31 912                            | 32 416           | -   | 32 416                            | 29 899           | 24 962           | 23 596           | 86 948            | 41 925           | -                          |
| 08   | 354 739          | 84 549                  | 52 074  | 32 475                            | 35 713           | -   | 35 713                            | 41 941           | 25 386           | 28 246           | 87 650            | 51 253           | -                          |
| 09   | 473 897          | 121 206                 | 85 513  | 35 693                            | 46 517           | -   | 46 517                            | 49 455           | 39 198           | 41 075           | 101 941           | 74 505           | -                          |
| 10   | 537 697          | 129 101                 | 82 475  | 46 626                            | 57 547           | 7 281   | 50 265                            | 59 965           | 41 205           | 34 948           | 117 786           | 97 146           | -                          |
| 11   | 607 717          | 134 601                 | 84 711  | 49 890                            | 72 020           | 5 897   | 66 123                            | 67 582           | 39 508           | 43 583           | 137 870           | 112 553          | -                          |
| 12 / | 638 735          | 135 601                 | 73 616  | 61 985                            | 80 756           | 9 232   | 71 523                            | 70 451           | 53 246           | 50 893           | 138 506           | 109 281          | -                          |
| II   | 631 481          | 131 887                 | 65 809  | 66 078                            | 76 335           | 6 634   | 69 700                            | 81 146           | 53 926           | 36 600           | 142 281           | 109 306          | -                          |
| III  | 646 821          | 141 712                 | 73 658  | 68 054                            | 75 610           | 5 706   | 69 904                            | 86 138           | 46 947           | 56 718           | 130 387           | 109 309          | -                          |
| IV   | 671 442          | 144 086                 | 77 993  | 66 093                            | 83 604           | 6 620   | 76 983                            | 80 863           | 65 798           | 46 863           | 139 555           | 110 674          | -                          |
| 13 / | 706 941          | 152 690                 | 80 752  | 71 938                            | 86 665           | 6 941   | 79 725                            | 91 138           | 67 612           | 41 420           | 154 002           | 113 412          | -                          |
| II   | 743 528          | 159 874                 | 89 000  | 70 874                            | 103 681          | -   | 103 681                           | 84 783           | 63 256           | 46 874           | 159 344           | 125 716          | -                          |
| III  | 752 074          | 160 891                 | 90 987  | 69 904                            | 107 466          | -   | 107 466                           | 84 921           | 69 183           | 47 507           | 147 855           | 134 251          | -                          |
| IV   | 763 391          | 168 611                 | 89 174  | 79 437                            | 99 534           | -   | 99 534                            | 92 009           | 55 943           | 64 035           | 158 436           | 124 824          | -                          |
| 14 / | 784 384          | 164 700                 | 82 521  | 82 178                            | 97 696           | -   | 97 696                            | 94 049           | 66 112           | 44 143           | 186 220           | 131 464          | -                          |
| II   | 802 855          | 176 177                 | 74 640  | 101 538                           | 83 607           | -   | 83 607                            | 93 154           | 50 057           | 65 925           | 199 266           | 134 668          | -                          |
| III  | 812 169          | 181 847                 | 77 129  | 104 719                           | 85 969           | -   | 85 969                            | 94 095           | 54 133           | 64 457           | 186 682           | 144 986          | -                          |
| IV   | 813 237          | 173 846                 | 77 926  | 95 920                            | 92 331           | -   | 92 331                            | 81 747           | 65 031           | 71 450           | 201 946           | 126 887          | -                          |
| 15 / | 832 232          | 162 028                 | 77 345  | 84 683                            | 95 966           | -   | 95 966                            | 87 235           | 44 192           | 88 282           | 195 766           | 158 763          | -                          |
| II   | 844 651          | 164 438                 | 78 127  | 86 311                            | 94 980           | -   | 94 980                            | 73 430           | 65 925           | 94 690           | 194 973           | 156 215          | -                          |
| III  | 862 921          | 170 927                 | 82 314  | 88 613                            | 94 633           | -   | 94 633                            | 80 620           | 67 756           | 82 399           | 213 714           | 152 872          | -                          |
| IV   | 866 648          | 176 587                 | 82 435  | 94 151                            | 91 545           | -   | 91 545                            | 83 811           | 75 759           | 77 237           | 221 261           | 140 449          | -                          |

21. MERCADO PRIMARIO DE VALORES  
C) Administraciones Públicas

21.14 Valores distintos de acciones, excepto derivados financieros  
Administración central  
Vida media

Años

|      | Total | A corto plazo |                             |                 |                  | A largo plazo |                                 |           |                  |                                 |           |      |
|------|-------|---------------|-----------------------------|-----------------|------------------|---------------|---------------------------------|-----------|------------------|---------------------------------|-----------|------|
|      |       | Total         | Letras y pagarés del Tesoro | Papel comercial | Valores asumidos | Total         | En euros                        |           |                  | En monedas distintas del euro   |           |      |
|      |       |               |                             |                 |                  |               | Emitidos por la Adción. Central |           | Valores asumidos | Emitidos por la Adción. Central |           |      |
|      |       |               |                             |                 |                  |               | Bonos y obligaciones            | Euronotas |                  | Bonos y obligaciones            | Euronotas |      |
| 1    | 2     | 3             | 4                           | 5               | 6                | 7             | 8                               | 9         | 10               | 11                              |           |      |
| 04   | 6,16  | 0,69          | 0,69                        | -               | 0,50             | 6,90          | 6,98                            | -         | 6,12             | -                               | 1,58      | 7,81 |
| 05   | 6,61  | 0,69          | 0,69                        | -               | -                | 7,31          | 7,38                            | -         | 5,59             | -                               | 1,69      | 6,10 |
| 06   | 6,69  | 0,71          | 0,71                        | -               | -                | 7,36          | 7,41                            | -         | 6,27             | -                               | 1,65      | 5,32 |
| 07   | 6,82  | 0,50          | 0,50                        | -               | -                | 7,58          | 7,64                            | -         | 5,58             | -                               | 0,65      | 4,59 |
| 08   | 6,58  | 0,53          | 0,53                        | -               | -                | 7,62          | 7,69                            | -         | 10,19            | -                               | 1,50      | 3,59 |
| 09   | 6,44  | 0,42          | 0,42                        | -               | -                | 7,77          | 7,85                            | -         | 12,23            | -                               | 0,50      | 3,11 |
| 10   | 6,62  | 0,53          | 0,53                        | -               | -                | 7,84          | 7,91                            | -         | 13,93            | -                               | -         | 2,94 |
| 11   | 6,42  | 0,48          | 0,48                        | -               | -                | 7,46          | 7,51                            | -         | 12,93            | -                               | -         | 2,71 |
| 12 / | 6,26  | 0,52          | 0,52                        | -               | -                | 7,12          | 7,15                            | -         | 12,68            | -                               | -         | 2,89 |
| II   | 6,21  | 0,52          | 0,52                        | -               | -                | 6,95          | 6,98                            | -         | 12,43            | -                               | -         | 2,65 |
| III  | 6,01  | 0,51          | 0,51                        | -               | -                | 6,78          | 6,79                            | -         | 12,18            | -                               | -         | 4,46 |
| IV   | 5,88  | 0,51          | 0,51                        | -               | -                | 6,66          | 6,67                            | -         | 11,92            | -                               | -         | 4,09 |
| 13 / | 5,84  | 0,52          | 0,52                        | -               | -                | 6,59          | 6,60                            | -         | 11,68            | -                               | -         | 4,17 |
| II   | 5,71  | 0,49          | 0,49                        | -               | -                | 6,43          | 6,42                            | -         | 11,43            | -                               | -         | 6,61 |
| III  | 5,66  | 0,44          | 0,44                        | -               | -                | 6,38          | 6,38                            | -         | 11,18            | -                               | -         | 6,42 |
| IV   | 5,62  | 0,41          | 0,41                        | -               | -                | 6,31          | 6,31                            | -         | 10,92            | -                               | -         | 6,17 |
| 14 / | 5,82  | 0,40          | 0,40                        | -               | -                | 6,46          | 6,46                            | -         | 10,68            | -                               | -         | 5,93 |
| II   | 5,90  | 0,45          | 0,45                        | -               | -                | 6,46          | 6,46                            | -         | 10,43            | -                               | -         | 5,71 |
| III  | 5,92  | 0,45          | 0,45                        | -               | -                | 6,49          | 6,49                            | -         | 10,18            | -                               | -         | 5,38 |
| IV   | 5,96  | 0,43          | 0,43                        | -               | -                | 6,55          | 6,54                            | -         | 9,92             | -                               | -         | 7,46 |
| 15 / | 6,25  | 0,45          | 0,45                        | -               | -                | 6,84          | 6,84                            | -         | 9,68             | -                               | -         | 7,18 |
| II   | 6,25  | 0,46          | 0,46                        | -               | -                | 6,84          | 6,84                            | -         | 9,43             | -                               | -         | 6,97 |
| III  | 6,23  | 0,48          | 0,48                        | -               | -                | 6,84          | 6,84                            | -         | 9,18             | -                               | -         | 6,69 |
| IV   | 6,31  | 0,42          | 0,42                        | -               | -                | 6,93          | 6,93                            | -         | 8,92             | -                               | -         | 6,43 |

Nota: Las emisiones en euros incluyen históricamente todas las emisiones denominadas en euros o cualquiera de sus denominaciones nacionales.

(a) Sin incluir euronotas y papel comercial hasta el primer trimestre de 1996.

**21. MERCADO PRIMARIO DE VALORES**  
**C) Administraciones Públicas**

**21.15 Valores distintos de acciones emitidos en euros, excepto derivados financieros. Administración central**  
**Emisiones netas, emisiones brutas y amortizaciones**

Valores nominales

Millones de euros

|               | A corto plazo<br>Letras, pagarés del Tesoro,<br>papel comercial y valores<br>asumidos |                          |                     | A largo plazo           |                          |                     |                         |                          |                     |                          |                          |                     |                         |                          |                     |
|---------------|---|--------------------------|---------------------|-------------------------|--------------------------|---------------------|-------------------------|--------------------------|---------------------|--------------------------|--------------------------|---------------------|-------------------------|--------------------------|---------------------|
|               | Emisio-<br>nes<br>netas   | Emisio-<br>nes<br>brutas | Amortiza-<br>ciones | Del cual                |                          |                     |                         |                          |                     |                          |                          |                     |                         |                          |                     |
|               |   |                          |                     | Total                   |                          |                     | Bonos (a)               |                          |                     | Obligaciones y notas (b) |                          |                     | Valores asumidos        |                          |                     |
|               |   |                          |                     | Emisio-<br>nes<br>netas | Emisio-<br>nes<br>brutas | Amortiza-<br>ciones | Emisio-<br>nes<br>netas | Emisio-<br>nes<br>brutas | Amortiza-<br>ciones | Emisio-<br>nes<br>netas  | Emisio-<br>nes<br>brutas | Amortiza-<br>ciones | Emisio-<br>nes<br>netas | Emisio-<br>nes<br>brutas | Amortiza-<br>ciones |
| 1             | 2   | 3                        | 4                   | 5                       | 6                        | 7                   | 8                       | 9                        | 10                  | 11                       | 12                       | 13                  | 14                      | 15                       |                     |
| <b>10</b>     | 4 244   | 114 660                  | 110 417             | 59 652                  | 94 963                   | 35 311              | 25 858                  | 43 921                   | 18 063              | 33 831                   | 51 042                   | 17 212              | -36                     | -                        | 36                  |
| <b>11</b>     | 851   | 101 843                  | 100 992             | 70 478                  | 116 067                  | 45 589              | 41 653                  | 57 656                   | 16 003              | 28 825                   | 58 411                   | 29 587              | -                       | -                        | -                   |
| <b>12</b>     | -5 995  | 99 499                   | 105 494             | 72 520                  | 119 705                  | 47 185              | 45 564                  | 77 929                   | 32 364              | 26 955                   | 41 776                   | 14 821              | -                       | -                        | -                   |
| <b>13</b>     | 4 561   | 109 163                  | 104 602             | 86 722                  | 151 649                  | 64 928              | 61 973                  | 97 665                   | 35 692              | 24 749                   | 53 984                   | 29 236              | -                       | -                        | -                   |
| <b>14</b>     | -11 248   | 99 396                   | 110 645             | 60 634                  | 143 734                  | 83 099              | -2 416                  | 64 288                   | 66 704              | 63 051                   | 79 446                   | 16 395              | -                       | -                        | -                   |
| <b>15</b>     | 4 509   | 97 871                   | 93 362              | 45 662                  | 142 723                  | 97 060              | -18 586                 | 57 498                   | 76 085              | 64 249                   | 85 225                   | 20 976              | -                       | -                        | -                   |
| <b>15 E-E</b> | 1 395   | 8 488                    | 7 093               | -1 362                  | 19 614                   | 20 976              | 6 794                   | 6 794                    | -                   | -8 156                   | 12 820                   | 20 976              | -                       | -                        | -                   |
| <b>16 E-E</b> | -411  | 7 451                    | 7 863               | -1 933                  | 18 706                   | 20 639              | 6 574                   | 6 574                    | -                   | -8 507                   | 12 132                   | 20 639              | -                       | -                        | -                   |
| <b>14 Nov</b> | 395   | 8 806                    | 8 411               | 2 302                   | 8 171                    | 5 869               | -1 908                  | 3 961                    | 5 869               | 4 210                    | 4 210                    | -                   | -                       | -                        | -                   |
| <b>Dic</b>    | 582   | 7 299                    | 6 717               | 6 704                   | 6 904                    | 200                 | 2 042                   | 2 242                    | 200                 | 4 662                    | 4 662                    | -                   | -                       | -                        | -                   |
| <b>15 Ene</b> | 1 395   | 8 488                    | 7 093               | -1 362                  | 19 614                   | 20 976              | 6 794                   | 6 794                    | -                   | -8 156                   | 12 820                   | 20 976              | -                       | -                        | -                   |
| <b>Feb</b>    | -885  | 8 005                    | 8 891               | 8 899                   | 8 899                    | -                   | 2 724                   | 2 724                    | -                   | 6 175                    | 6 175                    | -                   | -                       | -                        | -                   |
| <b>Mar</b>    | -1 090  | 7 414                    | 8 504               | 8 764                   | 20 804                   | 12 040              | -7 153                  | 4 887                    | 12 040              | 15 917                   | 15 917                   | -                   | -                       | -                        | -                   |
| <b>Abr</b>    | 64  | 7 500                    | 7 436               | -9 045                  | 9 800                    | 18 846              | -14 813                 | 4 033                    | 18 846              | 5 768                    | 5 768                    | -                   | -                       | -                        | -                   |
| <b>May</b>    | 1 361   | 9 240                    | 7 879               | 7 621                   | 10 200                   | 2 579               | 5 581                   | 8 160                    | 2 579               | 2 041                    | 2 041                    | -                   | -                       | -                        | -                   |
| <b>Jun</b>    | -643  | 8 150                    | 8 793               | 13 165                  | 16 243                   | 3 078               | 4 154                   | 7 232                    | 3 078               | 9 011                    | 9 011                    | -                   | -                       | -                        | -                   |
| <b>Jul</b>    | 1 840   | 11 033                   | 9 194               | -7 717                  | 11 919                   | 19 636              | -15 330                 | 4 306                    | 19 636              | 7 613                    | 7 613                    | -                   | -                       | -                        | -                   |
| <b>Ago</b>    | 1 507   | 9 416                    | 7 910               | 9 030                   | 9 030                    | -                   | 2 882                   | 2 882                    | -                   | 6 148                    | 6 148                    | -                   | -                       | -                        | -                   |
| <b>Sep</b>    | 841   | 8 259                    | 7 417               | 12 774                  | 12 774                   | -                   | 6 040                   | 6 040                    | -                   | 6 734                    | 6 734                    | -                   | -                       | -                        | -                   |
| <b>Oct</b>    | 608   | 6 713                    | 6 105               | -4 375                  | 10 195                   | 14 570              | -9 672                  | 4 898                    | 14 570              | 5 297                    | 5 297                    | -                   | -                       | -                        | -                   |
| <b>Nov</b>    | 182   | 6 981                    | 6 798               | 3 688                   | 7 274                    | 3 586               | -193                    | 3 393                    | 3 586               | 3 881                    | 3 881                    | -                   | -                       | -                        | -                   |
| <b>Dic</b>    | -669  | 6 674                    | 7 343               | 4 220                   | 5 970                    | 1 750               | 400                     | 2 150                    | 1 750               | 3 820                    | 3 820                    | -                   | -                       | -                        | -                   |
| <b>16 Ene</b> | -411  | 7 451                    | 7 863               | -1 933                  | 18 706                   | 20 639              | 6 574                   | 6 574                    | -                   | -8 507                   | 12 132                   | 20 639              | -                       | -                        | -                   |

Nota: Las emisiones en euros incluyen históricamente todas las emisiones denominadas en euros o cualquiera de sus denominaciones nacionales.

(a) Incluye deuda desgravable emitida desde 1977 y amortizada en 1991.

(b) Incluye deuda emitida antes de 1977 y deuda perpetua amortizadas o canjeadas en 1998.

**21. MERCADO PRIMARIO DE VALORES**  
**C) Administraciones Públicas**

**21.16 Valores distintos de acciones, excepto derivados financieros**  
**Administración central**  
**Tipos de interés a la emisión: subastas**

Porcentajes

|               | A largo plazo        |               |                      |               |                        |               |                        |               |                        |               | A corto plazo               |               |                           |               |                              |               |
|---------------|----------------------|---------------|----------------------|---------------|------------------------|---------------|------------------------|---------------|------------------------|---------------|-----------------------------|---------------|---------------------------|---------------|------------------------------|---------------|
|               | Bonos a 3 años       |               | Bonos a 5 años       |               | Obligaciones a 10 años |               | Obligaciones a 15 años |               | Obligaciones a 30 años |               | Letras del Tesoro a 6 meses |               | Letras del Tesoro a 1 año |               | Letras del Tesoro a 18 meses |               |
|               | Tipo medio ponderado | Tipo marginal | Tipo medio ponderado | Tipo marginal | Tipo medio ponderado   | Tipo marginal | Tipo medio ponderado   | Tipo marginal | Tipo medio ponderado   | Tipo marginal | Tipo medio ponderado        | Tipo marginal | Tipo medio ponderado      | Tipo marginal | Tipo medio ponderado         | Tipo marginal |
|               | 1                    | 2             | 3                    | 4             | 5                      | 6             | 7                      | 8             | 9                      | 10            | 11                          | 12            | 13                        | 14            | 15                           | 16            |
| <b>10</b>     | 2,75                 | 2,79          | 3,23                 | 3,27          | 4,49                   | 4,51          | 4,94                   | 4,96          | 5,09                   | 5,11          | 1,19                        | 1,24          | 1,74                      | 1,80          | 2,11                         | 2,17          |
| <b>11</b>     | 4,06                 | 4,10          | 4,61                 | 4,64          | 5,51                   | 5,55          | 5,97                   | 5,99          | 5,95                   | 5,96          | 2,37                        | 2,42          | 3,23                      | 3,30          | 3,58                         | 3,64          |
| <b>12</b>     | 3,86                 | 3,93          | 4,74                 | 4,79          | 5,67                   | 5,72          | -                      | -             | 6,11                   | 6,15          | 1,91                        | 1,98          | 2,84                      | 2,93          | 3,12                         | 3,22          |
| <b>13</b>     | 2,45                 | 2,48          | 3,40                 | 3,43          | 4,74                   | 4,76          | 5,18                   | 5,19          | 5,45                   | 5,46          | 0,74                        | 0,77          | 1,22                      | 1,25          | 1,69                         | 1,79          |
| <b>14</b>     | 0,99                 | 1,01          | 1,51                 | 1,53          | 2,72                   | 2,74          | 3,59                   | 3,62          | 3,77                   | 3,79          | 0,26                        | 0,27          | 0,42                      | 0,43          | -                            | -             |
| <b>15</b>     | 0,33                 | 0,35          | 0,76                 | 0,78          | 1,74                   | 1,75          | 2,13                   | 2,15          | 2,75                   | 2,76          | 0,04                        | 0,05          | 0,10                      | 0,08          | -                            | -             |
| <b>14 Ago</b> | -                    | -             | 1,42                 | 1,44          | 2,69                   | 2,70          | -                      | -             | -                      | -             | 0,08                        | 0,09          | 0,16                      | 0,17          | -                            | -             |
| <b>Sep</b>    | 0,57                 | 0,58          | -                    | -             | 2,27                   | 2,29          | -                      | -             | 3,60                   | 3,61          | 0,11                        | 0,12          | 0,22                      | 0,23          | -                            | -             |
| <b>Oct</b>    | -                    | -             | 0,29                 | 0,29          | 2,20                   | 2,23          | 2,84                   | 2,91          | -                      | -             | 0,18                        | 0,19          | 0,29                      | 0,30          | -                            | -             |
| <b>Nov</b>    | 0,64                 | 0,68          | 1,06                 | 1,08          | 2,12                   | 2,15          | -                      | -             | 3,46                   | 3,47          | 0,21                        | 0,22          | 0,31                      | 0,32          | -                            | -             |
| <b>Dic</b>    | 0,58                 | 0,60          | 0,88                 | 0,90          | 1,73                   | 1,75          | -                      | -             | -                      | -             | 0,28                        | 0,28          | 0,36                      | 0,37          | -                            | -             |
| <b>15 Ene</b> | 0,56                 | 0,58          | 0,85                 | 0,87          | 1,66                   | 1,66          | 2,27                   | 2,28          | 2,70                   | 2,71          | 0,10                        | 0,12          | 0,21                      | 0,22          | -                            | -             |
| <b>Feb</b>    | 0,39                 | 0,41          | 0,15                 | 0,19          | 1,62                   | 1,63          | 1,91                   | 1,94          | 2,50                   | 2,51          | 0,09                        | 0,09          | 0,19                      | 0,20          | -                            | -             |
| <b>Mar</b>    | 0,18                 | 0,20          | 0,39                 | 0,40          | 1,02                   | 1,05          | 1,98                   | 1,98          | -                      | -             | 0,04                        | 0,04          | 0,07                      | 0,07          | -                            | -             |
| <b>Abr</b>    | 0,13                 | 0,16          | 0,54                 | 0,55          | 1,28                   | 1,29          | 1,65                   | 1,66          | 2,07                   | 2,08          | -0,00                       | 0,00          | 0,01                      | 0,01          | -                            | -             |
| <b>May</b>    | 0,25                 | 0,27          | 0,64                 | 0,66          | 1,88                   | 1,89          | 2,31                   | 2,33          | -                      | -             | -0,00                       | 0,00          | 0,02                      | 0,02          | -                            | -             |
| <b>Jun</b>    | 0,66                 | 0,67          | 1,28                 | 1,31          | 2,35                   | 2,38          | -                      | -             | -                      | -             | 0,13                        | 0,14          | 0,25                      | 0,27          | -                            | -             |
| <b>Jul</b>    | 0,40                 | 0,41          | 1,29                 | 1,31          | 2,10                   | 2,11          | 2,63                   | 2,64          | 3,18                   | 3,19          | 0,02                        | 0,03          | 0,11                      | 0,12          | -                            | -             |
| <b>Ago</b>    | 0,34                 | 0,35          | 0,92                 | 0,94          | 1,92                   | 1,94          | -                      | -             | -                      | -             | -0,01                       | -0,00         | 0,02                      | 0,03          | -                            | -             |
| <b>Sep</b>    | 0,40                 | 0,41          | 1,02                 | 1,03          | 2,15                   | 2,16          | -                      | -             | 3,22                   | 3,23          | 0,00                        | 0,00          | 0,05                      | 0,05          | -                            | -             |
| <b>Oct</b>    | 0,26                 | 0,27          | 0,88                 | 0,88          | 1,77                   | 1,78          | 2,30                   | 2,31          | -                      | -             | -                           | -             | -                         | 0,02          | -                            | -             |
| <b>Nov</b>    | 0,12                 | 0,13          | 0,57                 | 0,58          | 1,75                   | 1,75          | -                      | -             | 2,88                   | 2,90          | -                           | -             | -                         | -0,05         | -                            | -             |
| <b>Dic</b>    | -                    | -             | 0,66                 | 0,67          | 1,35                   | 1,37          | 2,01                   | 2,02          | 2,72                   | 2,74          | -                           | -             | -                         | -0,02         | -                            | -             |
| <b>16 Ene</b> | 0,29                 | 0,30          | 0,66                 | 0,67          | -                      | -             | 2,31                   | 2,33          | -                      | -             | -                           | -             | -                         | -0,06         | -                            | -             |

**21. MERCADO PRIMARIO DE VALORES**  
**C) Administraciones Públicas**

**21.17 Valores distintos de acciones, excepto derivados financieros**  
**Comunidades autónomas y Corporaciones locales**  
**Detalle por instrumentos. Emisiones netas**

Valores nominales

Millones de euros

|               | Comunidades autónomas |               |          |                               |               |          |                               | Corporaciones locales |               |               |          |                               |
|---------------|-----------------------|---------------|----------|-------------------------------|---------------|----------|-------------------------------|-----------------------|---------------|---------------|----------|-------------------------------|
|               | Total                 | A corto plazo |          |                               | A largo plazo |          |                               | Total                 | A corto plazo | A largo plazo |          |                               |
|               |                       | Total         | En euros | En monedas distintas del euro | Total         | En euros | En monedas distintas del euro |                       |               | Total         | En euros | En monedas distintas del euro |
| 1             | 2                     | 3             | 4        | 5                             | 6             | 7        | 8                             | 9                     | 10            | 11            | 12       |                               |
| <b>10</b>     | 13 437                | 85            | 619      | -534                          | 13 352        | 13 127   | 225                           | -114                  | -             | -114          | -114     | -                             |
| <b>11</b>     | 8 083                 | 5 566         | 5 743    | -177                          | 2 517         | 2 886    | -370                          | -421                  | -             | -421          | -421     | -                             |
| <b>12</b>     | -82                   | -3 910        | -3 909   | -1                            | 3 828         | 4 217    | -389                          | -374                  | -             | -374          | -374     | -                             |
| <b>13</b>     | -5 496                | -2 494        | -2 494   | -                             | -3 001        | -2 642   | -359                          | -131                  | -             | -131          | -131     | -                             |
| <b>14</b>     | -2 298                | -1 121        | -1 121   | -                             | -1 178        | -462     | -716                          | -240                  | -             | -240          | -240     | -                             |
| <b>15</b>     | -6 788                | 15            | 15       | -                             | -6 803        | -6 416   | -386                          | -                     | -             | -             | -        | -                             |
| <b>15 E-E</b> | -32                   | -16           | -16      | -                             | -16           | -16      | -                             | -                     | -             | -             | -        | -                             |
| <b>16 E-E</b> | -432                  | -17           | -17      | -                             | -416          | -416     | -                             | -                     | -             | -             | -        | -                             |
| <b>14 Nov</b> | -418                  | 6             | 6        | -                             | -424          | -325     | -99                           | -                     | -             | -             | -        | -                             |
| <b>Dic</b>    | -394                  | 1             | 1        | -                             | -395          | -395     | -                             | -100                  | -             | -100          | -100     | -                             |
| <b>15 Ene</b> | -32                   | -16           | -16      | -                             | -16           | -16      | -                             | -                     | -             | -             | -        | -                             |
| <b>Feb</b>    | 1 373                 | 3             | 3        | -                             | 1 370         | 1 370    | -                             | -                     | -             | -             | -        | -                             |
| <b>Mar</b>    | -828                  | 12            | 12       | -                             | -840          | -840     | -                             | -                     | -             | -             | -        | -                             |
| <b>Abr</b>    | -1 444                | 15            | 15       | -                             | -1 459        | -1 459   | -                             | -                     | -             | -             | -        | -                             |
| <b>May</b>    | 534                   | 24            | 24       | -                             | 510           | 510      | -                             | -                     | -             | -             | -        | -                             |
| <b>Jun</b>    | -2 120                | -28           | -28      | -                             | -2 092        | -2 092   | -                             | -                     | -             | -             | -        | -                             |
| <b>Jul</b>    | -2 741                | 1             | 1        | -                             | -2 742        | -2 458   | -284                          | -                     | -             | -             | -        | -                             |
| <b>Ago</b>    | -30                   | -29           | -29      | -                             | -2            | -2       | -                             | -                     | -             | -             | -        | -                             |
| <b>Sep</b>    | -1 448                | 13            | 13       | -                             | -1 460        | -1 415   | -46                           | -                     | -             | -             | -        | -                             |
| <b>Oct</b>    | -71                   | -             | -        | -                             | -71           | -60      | -11                           | -                     | -             | -             | -        | -                             |
| <b>Nov</b>    | 65                    | 31            | 31       | -                             | 35            | 80       | -46                           | -                     | -             | -             | -        | -                             |
| <b>Dic</b>    | -48                   | -12           | -12      | -                             | -36           | -36      | -                             | -                     | -             | -             | -        | -                             |
| <b>16 Ene</b> | -432                  | -17           | -17      | -                             | -416          | -416     | -                             | -                     | -             | -             | -        | -                             |

Nota: Las emisiones en euros incluyen históricamente todas las emisiones denominadas en euros o cualquiera de sus denominaciones nacionales.

**21. MERCADO PRIMARIO DE VALORES**  
**C) Administraciones Públicas**

**21.18 Valores distintos de acciones, excepto derivados financieros**  
**Comunidades autónomas y Corporaciones locales**  
**Detalle por instrumentos. Saldos vivos**

Valores nominales

Millones de euros

|               | Comunidades autónomas |               |          |                               |               |          |                               | Corporaciones locales |               |               |          |                               |
|---------------|-----------------------|---------------|----------|-------------------------------|---------------|----------|-------------------------------|-----------------------|---------------|---------------|----------|-------------------------------|
|               | Total                 | A corto plazo |          |                               | A largo plazo |          |                               | Total                 | A corto plazo | A largo plazo |          |                               |
|               |                       | Total         | En euros | En monedas distintas del euro | Total         | En euros | En monedas distintas del euro |                       |               | Total         | En euros | En monedas distintas del euro |
| 1             | 2                     | 3             | 4        | 5                             | 6             | 7        | 8                             | 9                     | 10            | 11            | 12       |                               |
| <b>10</b>     | 55 483                | 2 228         | 2 047    | 181                           | 53 255        | 50 178   | 3 077                         | 2 326                 | -             | 2 326         | 2 326    | -                             |
| <b>11</b>     | 63 682                | 7 790         | 7 790    | -                             | 55 892        | 53 064   | 2 828                         | 1 904                 | -             | 1 904         | 1 904    | -                             |
| <b>12</b>     | 63 771                | 3 881         | 3 881    | -                             | 59 890        | 57 509   | 2 381                         | 1 530                 | -             | 1 530         | 1 530    | -                             |
| <b>13</b>     | 58 147                | 1 387         | 1 387    | -                             | 56 760        | 54 867   | 1 893                         | 1 398                 | -             | 1 398         | 1 398    | -                             |
| <b>14</b>     | 55 943                | 266           | 266      | -                             | 55 676        | 54 405   | 1 272                         | 1 158                 | -             | 1 158         | 1 158    | -                             |
| <b>15</b>     | 49 265                | 281           | 281      | -                             | 48 984        | 47 988   | 996                           | 1 158                 | -             | 1 158         | 1 158    | -                             |
| <b>14 Ago</b> | 58 651                | 284           | 284      | -                             | 58 368        | 56 644   | 1 723                         | 1 258                 | -             | 1 258         | 1 258    | -                             |
| <b>Sep</b>    | 57 205                | 283           | 283      | -                             | 56 921        | 55 192   | 1 729                         | 1 258                 | -             | 1 258         | 1 258    | -                             |
| <b>Oct</b>    | 56 742                | 259           | 259      | -                             | 56 483        | 55 124   | 1 359                         | 1 258                 | -             | 1 258         | 1 258    | -                             |
| <b>Nov</b>    | 56 319                | 265           | 265      | -                             | 56 054        | 54 799   | 1 255                         | 1 258                 | -             | 1 258         | 1 258    | -                             |
| <b>Dic</b>    | 55 943                | 266           | 266      | -                             | 55 676        | 54 405   | 1 272                         | 1 158                 | -             | 1 158         | 1 158    | -                             |
| <b>15 Ene</b> | 56 022                | 251           | 251      | -                             | 55 771        | 54 389   | 1 383                         | 1 158                 | -             | 1 158         | 1 158    | -                             |
| <b>Feb</b>    | 57 393                | 254           | 254      | -                             | 57 140        | 55 759   | 1 381                         | 1 158                 | -             | 1 158         | 1 158    | -                             |
| <b>Mar</b>    | 56 606                | 265           | 265      | -                             | 56 340        | 54 919   | 1 422                         | 1 158                 | -             | 1 158         | 1 158    | -                             |
| <b>Abr</b>    | 55 138                | 280           | 280      | -                             | 54 858        | 53 460   | 1 398                         | 1 158                 | -             | 1 158         | 1 158    | -                             |
| <b>May</b>    | 55 686                | 304           | 304      | -                             | 55 382        | 53 970   | 1 412                         | 1 158                 | -             | 1 158         | 1 158    | -                             |
| <b>Jun</b>    | 53 548                | 276           | 276      | -                             | 53 272        | 51 878   | 1 394                         | 1 158                 | -             | 1 158         | 1 158    | -                             |
| <b>Jul</b>    | 50 804                | 277           | 277      | -                             | 50 526        | 49 420   | 1 106                         | 1 158                 | -             | 1 158         | 1 158    | -                             |
| <b>Ago</b>    | 50 749                | 249           | 249      | -                             | 50 500        | 49 418   | 1 082                         | 1 158                 | -             | 1 158         | 1 158    | -                             |
| <b>Sep</b>    | 49 299                | 261           | 261      | -                             | 49 038        | 48 004   | 1 034                         | 1 158                 | -             | 1 158         | 1 158    | -                             |
| <b>Oct</b>    | 49 246                | 262           | 262      | -                             | 48 984        | 47 944   | 1 041                         | 1 158                 | -             | 1 158         | 1 158    | -                             |
| <b>Nov</b>    | 49 341                | 292           | 292      | -                             | 49 049        | 48 024   | 1 024                         | 1 158                 | -             | 1 158         | 1 158    | -                             |
| <b>Dic</b>    | 49 265                | 281           | 281      | -                             | 48 984        | 47 988   | 996                           | 1 158                 | -             | 1 158         | 1 158    | -                             |
| <b>16 Ene</b> | 48 823                | 264           | 264      | -                             | 48 559        | 47 573   | 986                           | 1 158                 | -             | 1 158         | 1 158    | -                             |

Nota: Las emisiones en euros incluyen históricamente todas las emisiones denominadas en euros o cualquiera de sus denominaciones nacionales.

Véanse las notas de los cuadros 13.7 y 14.7 en que se explica cómo se relacionan los datos de la deuda en valores distintos de acciones de las comunidades autónomas y corporaciones locales elaborada según la metodología del Protocolo de Déficit Excesivo y los datos de este cuadro.

**21. MERCADO PRIMARIO DE VALORES**  
**C) Administraciones Públicas**

**21.19 Valores distintos de acciones emitidos en euros, excepto derivados financieros. Comunidades autónomas y Corporaciones locales**  
**Emisiones netas, emisiones brutas y amortizaciones**

Valores nominales

Millones de euros

|               | Comunidades autónomas |                  |                |                 |                  |                | Corporaciones locales |                  |                |     |
|---------------|-----------------------|------------------|----------------|-----------------|------------------|----------------|-----------------------|------------------|----------------|-----|
|               | A corto plazo         |                  |                | A largo plazo   |                  |                | A corto plazo         |                  | A largo plazo  |     |
|               | Emisiones netas       | Emisiones brutas | Amortizaciones | Emisiones netas | Emisiones brutas | Amortizaciones | Emisiones netas       | Emisiones brutas | Amortizaciones |     |
| 1             | 2                     | 3                | 4              | 5               | 6                | 7              | 8                     | 9                | 10             |     |
| <b>10</b>     | 619                   | 4 988            | 4 369          | 13 127          | 18 223           | 5 096          | -                     | -114             | -              | 114 |
| <b>11</b>     | 5 743                 | 11 046           | 5 304          | 2 886           | 11 000           | 8 113          | -                     | -421             | -              | 421 |
| <b>12</b>     | -3 909                | 6 481            | 10 390         | 4 217           | 9 499            | 5 282          | -                     | -374             | 21             | 396 |
| <b>13</b>     | -2 494                | 2 502            | 4 996          | -2 642          | 8 274            | 10 917         | -                     | -131             | 24             | 156 |
| <b>14</b>     | -1 121                | 340              | 1 460          | -462            | 9 224            | 9 686          | -                     | -240             | 53             | 293 |
| <b>15</b>     | 15                    | 424              | 410            | -6 416          | 3 621            | 10 038         | -                     | -                | -              | -   |
| <b>15 E-E</b> | -16                   | 16               | 32             | -16             | 34               | 50             | -                     | -                | -              | -   |
| <b>16 E-E</b> | -17                   | 27               | 43             | -416            | -                | 416            | -                     | -                | -              | -   |
| <b>14 Nov</b> | 6                     | 36               | 30             | -325            | 671              | 996            | -                     | -                | -              | -   |
| <b>Dic</b>    | 1                     | 20               | 19             | -395            | 480              | 875            | -                     | -100             | 53             | 153 |
| <b>15 Ene</b> | -16                   | 16               | 32             | -16             | 34               | 50             | -                     | -                | -              | -   |
| <b>Feb</b>    | 3                     | 41               | 37             | 1 370           | 1 400            | 30             | -                     | -                | -              | -   |
| <b>Mar</b>    | 12                    | 40               | 28             | -840            | 750              | 1 590          | -                     | -                | -              | -   |
| <b>Abr</b>    | 15                    | 42               | 28             | -1 459          | 559              | 2 018          | -                     | -                | -              | -   |
| <b>May</b>    | 24                    | 53               | 29             | 510             | 510              | -              | -                     | -                | -              | -   |
| <b>Jun</b>    | -28                   | 14               | 42             | -2 092          | 168              | 2 260          | -                     | -                | -              | -   |
| <b>Jul</b>    | 1                     | 29               | 28             | -2 458          | -                | 2 458          | -                     | -                | -              | -   |
| <b>Ago</b>    | -29                   | 17               | 46             | -2              | -                | 2              | -                     | -                | -              | -   |
| <b>Sep</b>    | 13                    | 62               | 50             | -1 415          | -                | 1 415          | -                     | -                | -              | -   |
| <b>Oct</b>    | -                     | 38               | 38             | -60             | -                | 60             | -                     | -                | -              | -   |
| <b>Nov</b>    | 31                    | 51               | 20             | 80              | 200              | 120            | -                     | -                | -              | -   |
| <b>Dic</b>    | -12                   | 21               | 33             | -36             | -                | 36             | -                     | -                | -              | -   |
| <b>16 Ene</b> | -17                   | 27               | 43             | -416            | -                | 416            | -                     | -                | -              | -   |

Nota: Las emisiones en euros incluyen históricamente todas las emisiones denominadas en euros o cualquiera de sus denominaciones nacionales.

**21. MERCADO PRIMARIO DE VALORES**  
**D) Sociedades no financieras**

**21.20 Valores distintos de acciones, excepto derivados financieros**  
**Detalle por instrumentos**  
**Emisiones netas y saldos vivos**

Valores nominales

Millones de euros

|               | Emisiones netas |               |                  |                |               |          |                  |                |                               | Saldos vivos |               |               |                               |
|---------------|-----------------|---------------|------------------|----------------|---------------|----------|------------------|----------------|-------------------------------|--------------|---------------|---------------|-------------------------------|
|               | Total           | A corto plazo |                  |                | A largo plazo |          |                  |                |                               | Total        | En euros      |               | En monedas distintas del euro |
|               |                 | Total         | Emisiones brutas | Amortizaciones | Total         | En euros |                  |                | En monedas distintas del euro |              | A corto plazo | A largo plazo |                               |
|               |                 |               |                  |                |               | Total    | Emisiones brutas | Amortizaciones |                               |              |               |               |                               |
| 1             | 2               | 3             | 4                | 5              | 6             | 7        | 8                | 9              | 10                            | 11           | 12            | 13            |                               |
| <b>10</b>     | -747            | -1 566        | 3 401            | 4 967          | 819           | 732      | 2 360            | 1 628          | 86                            | 13 855       | 681           | 12 792        | 383                           |
| <b>11</b>     | 561             | 236           | 1 167            | 932            | 325           | 507      | 1 025            | 519            | -181                          | 14 438       | 916           | 13 298        | 223                           |
| <b>12</b>     | 3 134           | -217          | 2 964            | 3 181          | 3 351         | 3 372    | 4 512            | 1 140          | -20                           | 17 322       | 699           | 16 443        | 180                           |
| <b>13</b>     | 3 652           | 707           | 2 836            | 2 129          | 2 945         | 2 949    | 4 849            | 1 901          | -4                            | 20 086       | 1 406         | 18 542        | 138                           |
| <b>14</b>     | 676             | 679           | 3 740            | 3 061          | -3            | -295     | 6 300            | 6 594          | 292                           | 20 775       | 2 085         | 18 247        | 443                           |
| <b>15</b>     | 5 012           | -605          | 2 192            | 2 797          | 5 617         | 5 240    | 8 376            | 3 136          | 377                           | 25 835       | 1 479         | 23 487        | 869                           |
| <b>14 Ago</b> | 37              | 19            | 136              | 117            | 17            | -        | -                | -              | 17                            | 22 153       | 2 491         | 19 466        | 196                           |
| <b>Sep</b>    | 468             | -59           | 303              | 362            | 527           | 285      | 298              | 13             | 242                           | 22 622       | 2 432         | 19 751        | 439                           |
| <b>Oct</b>    | -984            | -27           | 193              | 220            | -957          | -958     | 41               | 999            | 1                             | 21 637       | 2 405         | 18 793        | 439                           |
| <b>Nov</b>    | -83             | -184          | 173              | 358            | 101           | 100      | 100              | -              | 1                             | 21 548       | 2 221         | 18 893        | 434                           |
| <b>Dic</b>    | -783            | -136          | 136              | 271            | -647          | -646     | 80               | 726            | -1                            | 20 775       | 2 085         | 18 247        | 443                           |
| <b>15 Ene</b> | 1 540           | -47           | 217              | 264            | 1 587         | 1 588    | 1 644            | 56             | -1                            | 22 350       | 2 038         | 19 835        | 477                           |
| <b>Feb</b>    | 30              | -53           | 189              | 241            | 82            | 86       | 630              | 544            | -3                            | 22 381       | 1 985         | 19 921        | 475                           |
| <b>Mar</b>    | 1 109           | -20           | 242              | 263            | 1 129         | 887      | 937              | 50             | 242                           | 23 511       | 1 965         | 20 808        | 737                           |
| <b>Abr</b>    | -514            | -87           | 219              | 306            | -427          | -424     | 500              | 924            | -4                            | 22 967       | 1 878         | 20 384        | 705                           |
| <b>May</b>    | 299             | -27           | 258              | 284            | 326           | 142      | 381              | 238            | 183                           | 23 276       | 1 851         | 20 526        | 898                           |
| <b>Jun</b>    | 1 020           | -82           | 187              | 269            | 1 102         | 1 103    | 1 333            | 230            | -2                            | 24 280       | 1 769         | 21 630        | 880                           |
| <b>Jul</b>    | 101             | -32           | 207              | 238            | 133           | 127      | 627              | 500            | 6                             | 24 397       | 1 738         | 21 757        | 902                           |
| <b>Ago</b>    | -69             | -62           | 67               | 129            | -7            | -        | -                | -              | -7                            | 24 311       | 1 676         | 21 757        | 879                           |
| <b>Sep</b>    | 524             | -88           | 149              | 236            | 612           | 615      | 615              | -              | -3                            | 24 838       | 1 588         | 22 372        | 878                           |
| <b>Oct</b>    | -124            | -33           | 160              | 193            | -91           | -80      | 350              | 430            | -11                           | 24 728       | 1 555         | 22 292        | 881                           |
| <b>Nov</b>    | 957             | -45           | 113              | 158            | 1 002         | 1 024    | 1 030            | 6              | -22                           | 25 718       | 1 511         | 23 316        | 892                           |
| <b>Dic</b>    | 139             | -31           | 184              | 215            | 170           | 171      | 329              | 158            | -1                            | 25 835       | 1 479         | 23 487        | 869                           |
| <b>16 Ene</b> | -73             | -37           | 214              | 251            | -36           | -35      | 15               | 50             | -1                            | 25 758       | 1 442         | 23 452        | 865                           |

Nota: Las emisiones en euros incluyen históricamente todas las emisiones denominadas en euros o cualquiera de sus denominaciones nacionales.

21. MERCADO PRIMARIO DE VALORES  
E) Resto del mundo

21.21 Valores distintos de acciones, excepto derivados financieros  
Detalle por sectores  
Emisiones netas, emisiones brutas, amortizaciones y saldos vivos  
Millones de euros

|    |     | Filiales de empresas españolas residentes en el resto del mundo |                  |                     |              |                                       |                  |                     |              | No residentes<br>Emisiones en España |                  |                     |              |
|----|-----|---|------------------|---------------------|--------------|---------------------------------------|------------------|---------------------|--------------|--------------------------------------|------------------|---------------------|--------------|
|    |     | Filiales de Instituciones financieras                           |                  |                     |              | Filiales de sociedades no financieras |                  |                     |              |                                      |                  |                     |              |
|    |     | Emisiones netas   | Emisiones brutas | Amortiza-<br>ciones | Saldos vivos | Emisiones netas                       | Emisiones brutas | Amortiza-<br>ciones | Saldos vivos | Emisiones netas                      | Emisiones brutas | Amortiza-<br>ciones | Saldos vivos |
|    |     | 1   | 2                | 3                   | 4            | 5                                     | 6                | 7                   | 8            | 9                                    | 10               | 11                  | 12           |
| 10 | P   | -10 661   | 162 004          | 172 665             | 50 775       | 929                                   | 28 336           | 27 408              | 33 076       | -3                                   | -                | 3                   | 1 291        |
| 11 | P   | -19 778   | 79 343           | 99 121              | 31 111       | 724                                   | 28 858           | 28 134              | 34 006       | -3                                   | -                | 3                   | 1 288        |
| 12 | P   | -1 209  | 18 422           | 19 631              | 29 449       | 2 350                                 | 30 974           | 28 625              | 36 252       | -207                                 | -                | 207                 | 1 081        |
| 13 | P   | 2 368   | 8 071            | 5 703               | 30 621       | 9 570                                 | 40 409           | 30 839              | 45 246       | -139                                 | -                | 139                 | 942          |
| 14 | P   | 5 880   | 9 997            | 4 117               | 39 472       | 6 652                                 | 31 722           | 25 070              | 52 975       | -123                                 | -                | 123                 | 819          |
| 15 | P   | 8 353   | 15 424           | 7 071               | 50 797       | 9 064                                 | 40 411           | 31 347              | 62 792       | -192                                 | 42               | 234                 | 628          |
| 14 | Ago | -46   | 55               | 101                 | 34 475       | 50                                    | 1 034            | 984                 | 53 397       | -                                    | -                | -                   | 941          |
|    | Sep | 2 678   | 3 122            | 444                 | 38 247       | -436                                  | 2 120            | 2 556               | 53 328       | -1                                   | -                | 1                   | 940          |
|    | Oct | 100   | 170              | 70                  | 38 459       | -1 268                                | 2 228            | 3 496               | 52 093       | -                                    | -                | -                   | 940          |
|    | Nov | -319  | 200              | 520                 | 38 150       | 1 482                                 | 3 252            | 1 770               | 53 524       | -120                                 | -                | 120                 | 820          |
|    | Dic | 624   | 825              | 201                 | 39 472       | -751                                  | 2 771            | 3 522               | 52 975       | -1                                   | -                | 1                   | 819          |
| 15 | Ene | 670   | 1 015            | 345                 | 42 316       | 2 097                                 | 3 897            | 1 800               | 55 905       | -                                    | -                | -                   | 819          |
|    | Feb | 14  | 100              | 86                  | 42 462       | 984                                   | 2 109            | 1 125               | 56 872       | -                                    | -                | -                   | 819          |
|    | Mar | 1 075   | 1 254            | 179                 | 44 809       | 2 300                                 | 4 829            | 2 530               | 59 537       | -1                                   | -                | 1                   | 819          |
|    | Abr | 2 335   | 3 092            | 757                 | 45 893       | 1 812                                 | 3 935            | 2 122               | 60 976       | -                                    | -                | -                   | 819          |
|    | May | 397   | 538              | 141                 | 46 946       | 1 225                                 | 3 540            | 2 315               | 62 389       | -                                    | -                | -                   | 819          |
|    | Jun | 2 900   | 3 090            | 190                 | 49 212       | -726                                  | 3 212            | 3 938               | 61 451       | -                                    | -                | -                   | 819          |
|    | Jul | 708   | 1 480            | 773                 | 50 485       | 1 432                                 | 4 098            | 2 665               | 63 003       | -                                    | -                | -                   | 819          |
|    | Ago | 31  | 479              | 449                 | 49 641       | -195                                  | 2 255            | 2 450               | 62 438       | -                                    | -                | -                   | 819          |
|    | Sep | 526   | 1 708            | 1 182               | 50 106       | -878                                  | 2 837            | 3 715               | 61 449       | -                                    | -                | -                   | 819          |
|    | Oct | 370   | 1 872            | 1 502               | 51 108       | 743                                   | 3 218            | 2 475               | 62 453       | 42                                   | 42               | -                   | 861          |
|    | Nov | -336  | 156              | 492                 | 52 189       | 1 428                                 | 4 222            | 2 793               | 64 359       | -120                                 | -                | 120                 | 740          |
|    | Dic | -336  | 640              | 976                 | 50 797       | -1 158                                | 2 261            | 3 419               | 62 792       | -113                                 | -                | 113                 | 628          |
| 16 | Ene | -50   | 1 676            | 1 726               | 50 514       | 1 024                                 | 3 596            | 2 572               | 63 696       | -                                    | -                | -                   | 628          |

21. MERCADO PRIMARIO DE VALORES  
F) Zona del euro

21.22 Valores distintos de acciones, excepto derivados financieros  
Detalle por sectores y subsectores. Emisiones netas  
Millones de euros

Fuente: BCE

Millones de euros

|    |     | En euros |                           |            |                           |         |                           |   | En monedas distintas<br>del euro |                             |        |
|----|-----|----------|---------------------------|------------|---------------------------|---------|---------------------------|---|----------------------------------|-----------------------------|--------|
|    |     | Total    | Instituciones financieras |            | Administraciones públicas |         |                           | Sociedades<br>no<br>financieras         | Total                            | del cual                    |        |
|    |     |          | Total                     | Monetarias | No<br>monetarias          | Total   | Administración<br>central | Otras<br>administracio-<br>nes públicas |                                  | Administra-<br>ción central |        |
|    |     | 1        | 2                         | 3          | 4                         | 5       | 6                         | 7                                       | 8                                | 9                           | 10     |
| 09 |     | 953 590  | 300 904                   | 101 197    | 199 707                   | 579 485 | 548 162                   | 31 322                                  | 73 201                           | 90 860                      | 6 299  |
| 10 |     | 490 947  | -18                       | -28 639    | 28 621                    | 447 690 | 389 855                   | 57 834                                  | 43 276                           | 50 445                      | -7 829 |
| 11 |     | 564 445  | 212 491                   | 277 775    | -65 284                   | 313 015 | 264 948                   | 48 067                                  | 38 939                           | 49 715                      | 13 220 |
| 12 |     | 179 965  | -100 952                  | -75 159    | -25 792                   | 178 998 | 144 168                   | 34 831                                  | 101 918                          | 77 614                      | 10 405 |
| 13 |     | -258 709 | -615 406                  | -466 541   | -148 866                  | 292 680 | 294 700                   | -2 021                                  | 64 018                           | 20 978                      | -8 421 |
| 14 |     | -278 562 | -511 351                  | -421 811   | -89 539                   | 205 685 | 192 576                   | 13 109                                  | 27 103                           | 170 819                     | 12 793 |
| 14 | E-N | -121 913 | -409 946                  | -377 302   | -32 644                   | 251 409 | 238 947                   | 12 462                                  | 36 625                           | 178 913                     | 15 834 |
| 15 | E-N | 7 358    | -238 563                  | -238 785   | 221                       | 192 589 | 209 093                   | -16 504                                 | 53 333                           | 181 586                     | -9 615 |
| 14 | Sep | -42 044  | -47 003                   | -27 846    | -19 157                   | 5 180   | 38                        | 5 142                                   | -221                             | 24 860                      | 5 800  |
|    | Oct | -75 180  | -72 033                   | -83 150    | 11 118                    | -5 456  | 2 589                     | -8 045                                  | 2 309                            | 74                          | -4 965 |
|    | Nov | 31 909   | -15 098                   | -22 719    | 7 622                     | 42 743  | 38 802                    | 3 941                                   | 4 264                            | 1 035                       | 1 498  |
|    | Dic | -156 650 | -101 404                  | -44 509    | -56 895                   | -45 724 | -46 371                   | 647                                     | -9 521                           | -8 094                      | -3 041 |
| 15 | Ene | 34 493   | 7 253                     | 9 281      | -2 028                    | 22 487  | 34 183                    | -11 696                                 | 4 753                            | 64 621                      | -2 044 |
|    | Feb | 15 003   | -35 326                   | -31 871    | -3 456                    | 37 316  | 33 232                    | 4 084                                   | 13 014                           | 20 382                      | -2 328 |
|    | Mar | 1 951    | -52 127                   | -40 168    | -11 959                   | 45 603  | 48 047                    | -2 443                                  | 8 474                            | 59 795                      | -21    |
|    | Abr | -26 662  | -19 353                   | -14 248    | -5 105                    | -20 387 | -14 604                   | -5 783                                  | 13 078                           | -13 473                     | -2 537 |
|    | May | 36 206   | -22 612                   | -21 284    | -1 327                    | 59 932  | 63 319                    | -3 387                                  | -1 114                           | 13 718                      | 7 535  |
|    | Jun | -91 783  | -92 265                   | -63 923    | -28 342                   | 7 840   | 13 563                    | -5 723                                  | -7 358                           | 21 138                      | -5 252 |
|    | Jul | -74 607  | -27 345                   | -26 504    | -841                      | -56 062 | -50 448                   | -5 614                                  | 8 800                            | 22 910                      | 4 826  |
|    | Ago | -2 939   | -17 830                   | -12 930    | -4 899                    | 11 827  | 5 706                     | 6 121                                   | 3 063                            | -20 861                     | -1 028 |
|    | Sep | 53 920   | 8 620                     | -31 563    | 40 183                    | 40 065  | 42 295                    | -2 230                                  | 5 235                            | 3 581                       | 99     |
|    | Oct | 15 037   | 5 923                     | -8 538     | 14 461                    | 8 744   | 8 215                     | 529                                     | 370                              | 27 839                      | -7 504 |
|    | Nov | 46 740   | 6 498                     | 2 963      | 3 535                     | 35 223  | 25 585                    | 9 638                                   | 5 018                            | -18 064                     | -1 360 |

Nota: Las emisiones en euros incluyen históricamente todas las emisiones denominadas en euros o cualquiera de sus denominaciones nacionales.

Las emisiones en dracmas griegas se incorporan a la categoría de 'emisiones en euros' a partir de enero de 2001.

Los importes correspondientes a España incluidos en el agregado zona del euro figuran en las columnas 1 a 9 del cuadro 21.1.



**21. MERCADO PRIMARIO DE VALORES**  
F) Zona del euro

**21.23 Valores distintos de acciones, excepto derivados financieros**  
Detalle por sectores y subsectores. Saldos vivos

Fuente: BCE

Millones de euros

|               | En euros   |                           |            |               |                           |                        |                                 |                           | En monedas distintas del euro |          |
|---------------|------------|---------------------------|------------|---------------|---------------------------|------------------------|---------------------------------|---------------------------|-------------------------------|----------|
|               | Total      | Instituciones financieras |            |               | Administraciones públicas |                        |                                 | Sociedades no financieras | Total                         | del cual |
|               |            | Total                     | Monetarias | No monetarias | Total                     | Administración central | Otras administraciones públicas |                           |                               |          |
| 1             | 2          | 3                         | 4          | 5             | 6                         | 7                      | 8                               | 9                         | 10                            |          |
| <b>09</b>     | 13 645 492 | 7 223 133                 | 4 492 730  | 2 730 403     | 5 741 856                 | 5 385 006              | 356 851                         | 680 502                   | 1 629 971                     | 123 418  |
| <b>10</b>     | 14 045 658 | 7 003 000                 | 4 309 766  | 2 693 234     | 6 336 938                 | 5 840 355              | 496 583                         | 705 720                   | 1 724 576                     | 95 305   |
| <b>11</b>     | 14 615 069 | 7 246 926                 | 4 588 999  | 2 657 927     | 6 650 716                 | 6 105 864              | 544 853                         | 717 427                   | 1 807 212                     | 111 286  |
| <b>12</b>     | 14 694 805 | 7 138 808                 | 4 487 730  | 2 651 079     | 6 748 728                 | 6 146 757              | 601 970                         | 807 269                   | 1 875 294                     | 119 053  |
| <b>13</b>     | 14 443 752 | 6 545 744                 | 4 013 416  | 2 532 329     | 7 079 648                 | 6 473 987              | 605 661                         | 818 359                   | 1 901 906                     | 108 897  |
| <b>14</b>     | 14 241 766 | 6 097 921                 | 3 604 206  | 2 493 715     | 7 297 835                 | 6 679 066              | 618 769                         | 846 010                   | 2 192 319                     | 131 618  |
| <b>14 Jun</b> | 14 532 534 | 6 353 131                 | 3 840 887  | 2 512 243     | 7 346 729                 | 6 734 977              | 611 752                         | 832 675                   | 2 054 941                     | 121 648  |
| <i>Jul</i>    | 14 493 193 | 6 347 319                 | 3 798 450  | 2 548 869     | 7 300 570                 | 6 689 134              | 611 436                         | 845 304                   | 2 079 490                     | 130 123  |
| <i>Ago</i>    | 14 424 108 | 6 283 937                 | 3 768 911  | 2 515 026     | 7 293 801                 | 6 676 714              | 617 087                         | 846 371                   | 2 091 071                     | 127 250  |
| <i>Sep</i>    | 14 381 085 | 6 235 969                 | 3 740 102  | 2 495 867     | 7 298 972                 | 6 676 744              | 622 228                         | 846 144                   | 2 151 089                     | 135 508  |
| <i>Oct</i>    | 14 307 062 | 6 155 602                 | 3 648 605  | 2 506 998     | 7 300 762                 | 6 686 581              | 614 180                         | 850 698                   | 2 158 539                     | 131 780  |
| <i>Nov</i>    | 14 338 512 | 6 140 504                 | 3 625 935  | 2 514 569     | 7 343 559                 | 6 725 437              | 618 122                         | 854 449                   | 2 155 677                     | 132 986  |
| <i>Dic</i>    | 14 241 766 | 6 097 921                 | 3 604 206  | 2 493 715     | 7 297 835                 | 6 679 066              | 618 769                         | 846 010                   | 2 192 319                     | 131 618  |
| <b>15 Ene</b> | 14 277 333 | 6 098 490                 | 3 613 510  | 2 484 980     | 7 326 757                 | 6 719 683              | 607 074                         | 852 086                   | 2 342 823                     | 141 842  |
| <i>Feb</i>    | 14 299 027 | 6 069 830                 | 3 582 144  | 2 487 686     | 7 364 072                 | 6 752 915              | 611 157                         | 865 125                   | 2 376 073                     | 140 091  |
| <i>Mar</i>    | 14 302 789 | 6 018 059                 | 3 542 278  | 2 475 781     | 7 409 652                 | 6 800 942              | 608 711                         | 875 077                   | 2 477 440                     | 143 082  |
| <i>Abr</i>    | 14 271 709 | 5 995 237                 | 3 525 377  | 2 469 860     | 7 389 235                 | 6 786 349              | 602 887                         | 887 237                   | 2 427 377                     | 137 888  |
| <i>May</i>    | 14 304 979 | 5 969 687                 | 3 501 153  | 2 468 534     | 7 449 183                 | 6 849 684              | 599 500                         | 886 109                   | 2 459 398                     | 146 739  |
| <i>Jun</i>    | 14 211 886 | 5 876 288                 | 3 436 500  | 2 439 788     | 7 456 851                 | 6 863 250              | 593 601                         | 878 747                   | 2 464 977                     | 140 321  |
| <i>Jul</i>    | 14 136 977 | 5 848 254                 | 3 406 716  | 2 441 538     | 7 401 312                 | 6 813 327              | 587 985                         | 887 412                   | 2 502 943                     | 146 559  |
| <i>Ago</i>    | 14 133 622 | 5 830 117                 | 3 393 477  | 2 436 641     | 7 413 039                 | 6 818 932              | 594 107                         | 890 465                   | 2 451 090                     | 143 625  |
| <i>Sep</i>    | 14 155 944 | 5 807 155                 | 3 361 253  | 2 445 902     | 7 453 095                 | 6 861 219              | 591 876                         | 895 694                   | 2 430 389                     | 143 657  |
| <i>Oct</i>    | 14 171 639 | 5 813 606                 | 3 353 318  | 2 460 288     | 7 461 843                 | 6 869 438              | 592 405                         | 896 190                   | 2 512 598                     | 137 596  |
| <i>Nov</i>    | 14 217 775 | 5 819 494                 | 3 355 683  | 2 463 811     | 7 497 070                 | 6 895 027              | 602 043                         | 901 210                   | 2 536 525                     | 139 021  |

Nota: Las emisiones en euros incluyen históricamente todas las emisiones denominadas en euros o cualquiera de sus denominaciones nacionales.

Las emisiones en dracmas griegas se incorporan a la categoría de 'emisiones en euros' a partir de enero de 2001.

Los importes correspondientes a España incluidos en el agregado zona del euro figuran en las columnas 1 a 9 del cuadro 21.2.



## CAPÍTULO 22 MERCADOS SECUNDARIOS DE VALORES

22. MERCADOS SECUNDARIOS DE VALORES  
A) Mercado de deuda en anotaciones en cuenta

22.1 Saldos nominales registrados en el sistema de anotaciones en cuenta

Millones de euros

|               | Deuda del Estado |                    |                       |                                    |                 |  |  |        | Otros emisores residentes |                              |                               |        | Valores de otros Estados de la zona del euro |
|---------------|------------------|--------------------|-----------------------|------------------------------------|-----------------|--|--|--------|---------------------------|------------------------------|-------------------------------|--------|--|
|               | Total            | Deuda no segregada |                       |                                    | Deuda segregada |  |  | Total  | Otras AAPP                |                              | Restantes emisores residentes |        |  |
|               |                  | Total              | Letras del Tesoro (a) | Bonos y obligaciones no segregados | Total           | Principales de bonos y obligaciones segregados | Cupones de bonos y obligaciones segregados |        | Pagarés de CCAA           | Bonos y obligaciones de CCAA |                               |        |  |
| 1             | 2                | 3                  | 4                     | 5                                  | 6               | 7  | 8  | 9      | 10                        | 11                           | 12                            | 13     |  |
| <b>09</b>     | 511 212          | 474 415            | 448 092               | 85 513                             | 362 579         | 26 323   | 14 010                                     | 12 314 | 22 747                    | 303                          | 17 767                        | 4 677  | 14 050                                       |
| <b>10</b>     | 580 687          | 545 005            | 507 368               | 89 756                             | 417 611         | 37 638   | 19 545                                     | 18 092 | 27 865                    | 77                           | 23 157                        | 4 631  | 7 816  |
| <b>11</b>     | 646 316          | 600 529            | 557 527               | 90 608                             | 466 920         | 43 002   | 22 989                                     | 20 012 | 39 167                    | 172                          | 26 568                        | 12 426 | 6 621  |
| <b>12</b>     | 706 450          | 662 339            | 614 998               | 84 613                             | 530 385         | 47 341   | 26 463                                     | 20 878 | 42 483                    | 249                          | 29 235                        | 12 999 | 1 628  |
| <b>13</b>     | 794 262          | 733 668            | 681 328               | 89 174                             | 592 154         | 52 340   | 30 450                                     | 21 890 | 59 065                    | 238                          | 32 563                        | 26 264 | 1 528  |
| <b>14</b>     | 847 982          | 793 575            | 731 133               | 77 926                             | 653 207         | 62 442   | 38 213                                     | 24 229 | 53 872                    | 265                          | 34 920                        | 18 687 | 535  |
| <b>14 Jun</b> | 837 131          | 776 124            | 720 651               | 74 640                             | 646 011         | 55 473   | 32 911                                     | 22 562 | 60 886                    | 290                          | 36 040                        | 24 556 | 120  |
| <b>Jul</b>    | 831 836          | 770 169            | 712 376               | 74 561                             | 637 814         | 57 794   | 35 025                                     | 22 769 | 61 627                    | 285                          | 36 786                        | 24 556 | 40   |
| <b>Ago</b>    | 835 935          | 774 271            | 715 934               | 74 850                             | 641 084         | 58 336   | 35 503                                     | 22 833 | 61 625                    | 283                          | 36 786                        | 24 556 | 40   |
| <b>Sep</b>    | 846 355          | 786 087            | 726 083               | 77 129                             | 648 954         | 60 004   | 36 660                                     | 23 345 | 60 228                    | 282                          | 35 390                        | 24 556 | 40   |
| <b>Oct</b>    | 837 396          | 776 685            | 716 470               | 76 949                             | 639 520         | 60 216   | 36 825                                     | 23 391 | 60 136                    | 258                          | 35 322                        | 24 556 | 575  |
| <b>Nov</b>    | 840 295          | 785 543            | 724 294               | 77 344                             | 646 950         | 61 249   | 37 566                                     | 23 682 | 54 217                    | 264                          | 35 266                        | 18 687 | 535  |
| <b>Dic</b>    | 847 982          | 793 575            | 731 133               | 77 926                             | 653 207         | 62 442   | 38 213                                     | 24 229 | 53 872                    | 265                          | 34 920                        | 18 687 | 535  |
| <b>15 Ene</b> | 869 316          | 814 940            | 751 725               | 79 321                             | 672 404         | 63 215   | 38 630                                     | 24 585 | 53 841                    | 249                          | 34 904                        | 18 687 | 535  |
| <b>Feb</b>    | 857 335          | 801 496            | 738 855               | 78 436                             | 660 420         | 62 641   | 38 537                                     | 24 104 | 55 214                    | 253                          | 36 274                        | 18 687 | 625  |
| <b>Mar</b>    | 865 176          | 809 715            | 745 600               | 77 345                             | 668 255         | 64 115   | 39 466                                     | 24 649 | 54 786                    | 264                          | 35 834                        | 18 687 | 675  |
| <b>Abr</b>    | 855 278          | 800 150            | 736 424               | 77 409                             | 659 015         | 63 726   | 39 158                                     | 24 568 | 54 909                    | 279                          | 35 422                        | 19 207 | 220  |
| <b>May</b>    | 865 426          | 812 342            | 747 485               | 78 770                             | 668 715         | 64 857   | 39 659                                     | 25 199 | 52 864                    | 304                          | 35 932                        | 16 628 | 220  |
| <b>Jun</b>    | 879 351          | 826 867            | 761 713               | 78 127                             | 683 586         | 65 154   | 39 731                                     | 25 423 | 51 884                    | 275                          | 34 980                        | 16 628 | 600  |
| <b>Jul</b>    | 872 076          | 820 284            | 756 004               | 79 967                             | 676 037         | 64 280   | 39 623                                     | 24 657 | 51 572                    | 277                          | 34 667                        | 16 628 | 220  |
| <b>Ago</b>    | 882 406          | 830 682            | 766 824               | 81 473                             | 685 351         | 63 858   | 39 339                                     | 24 519 | 51 544                    | 249                          | 34 667                        | 16 628 | 180  |
| <b>Sep</b>    | 895 659          | 844 262            | 780 599               | 82 314                             | 698 285         | 63 663   | 39 180                                     | 24 483 | 51 217                    | 261                          | 34 327                        | 16 628 | 180  |
| <b>Oct</b>    | 905 561          | 854 224            | 790 262               | 82 922                             | 707 340         | 63 962   | 39 320                                     | 24 642 | 51 157                    | 261                          | 34 267                        | 16 628 | 180  |
| <b>Nov</b>    | 895 212          | 846 677            | 782 819               | 83 105                             | 699 715         | 63 858   | 39 299                                     | 24 558 | 48 355                    | 292                          | 34 185                        | 13 877 | 180  |
| <b>Dic</b>    | 900 650          | 852 213            | 787 789               | 82 435                             | 705 353         | 64 424   | 39 631                                     | 24 794 | 48 307                    | 281                          | 34 149                        | 13 877 | 130  |
| <b>16 Ene</b> | 918 932          | 870 596            | 805 972               | 82 024                             | 723 948         | 64 624   | 39 742                                     | 24 882 | 48 286                    | 264                          | 34 144                        | 13 877 | 50   |

22. MERCADOS SECUNDARIOS DE VALORES  
A) Mercado de deuda en anotaciones en cuenta

22.2 Saldos nominales registrados en cuentas de terceros en el sistema de anotaciones en cuenta

Millones de euros

|               | Deuda del Estado |                    |                       |                                    |                 |  |  |        | Otros emisores residentes |                              |                               |       | Valores de otros Estados de la zona del euro |
|---------------|------------------|--------------------|-----------------------|------------------------------------|-----------------|--|--|--------|---------------------------|------------------------------|-------------------------------|-------|--|
|               | Total            | Deuda no segregada |                       |                                    | Deuda segregada |  |  | Total  | Otras AAPP                |                              | Restantes emisores residentes |       |  |
|               |                  | Total              | Letras del Tesoro (a) | Bonos y obligaciones no segregados | Total           | Principales de bonos y obligaciones segregados | Cupones de bonos y obligaciones segregados |        | Pagarés de CCAA           | Bonos y obligaciones de CCAA |                               |       |  |
| 1             | 2                | 3                  | 4                     | 5                                  | 6               | 7  | 8  | 9      | 10                        | 11                           | 12                            | 13    |  |
| <b>09</b>     | 323 709          | 306 507            | 285 550               | 62 946                             | 222 604         | 20 957   | 11 099                                     | 9 858  | 16 937                    | 273                          | 13 042                        | 3 622 | 265  |
| <b>10</b>     | 412 094          | 391 121            | 362 708               | 69 504                             | 293 204         | 28 413   | 13 524                                     | 14 889 | 20 738                    | 61                           | 16 937                        | 3 741 | 235  |
| <b>11</b>     | 424 487          | 395 708            | 362 018               | 65 325                             | 296 693         | 33 690   | 16 251                                     | 17 439 | 28 730                    | 135                          | 19 513                        | 9 082 | 50   |
| <b>12</b>     | 365 604          | 336 818            | 299 025               | 53 696                             | 245 329         | 37 793   | 19 550                                     | 18 242 | 28 786                    | 249                          | 21 032                        | 7 504 | -  |
| <b>13</b>     | 475 233          | 444 415            | 402 829               | 67 624                             | 335 205         | 41 586   | 22 341                                     | 19 245 | 30 818                    | 218                          | 23 028                        | 7 572 | -  |
| <b>14</b>     | 545 907          | 518 236            | 466 895               | 63 673                             | 403 222         | 51 340   | 30 791                                     | 20 549 | 27 671                    | 260                          | 23 946                        | 3 465 | -  |
| <b>14 Jun</b> | 500 554          | 469 402            | 424 144               | 54 327                             | 369 817         | 45 258   | 25 498                                     | 19 760 | 31 152                    | 290                          | 24 977                        | 5 885 | -  |
| <b>Jul</b>    | 507 749          | 476 192            | 429 696               | 57 112                             | 372 584         | 46 496   | 27 795                                     | 18 700 | 31 556                    | 285                          | 25 337                        | 5 934 | -  |
| <b>Ago</b>    | 505 421          | 473 931            | 425 913               | 54 524                             | 371 388         | 48 018   | 28 296                                     | 19 722 | 31 490                    | 283                          | 25 285                        | 5 922 | -  |
| <b>Sep</b>    | 513 976          | 483 082            | 433 875               | 55 497                             | 378 378         | 49 206   | 29 390                                     | 19 816 | 30 894                    | 282                          | 24 622                        | 5 990 | -  |
| <b>Oct</b>    | 518 509          | 487 911            | 438 229               | 59 450                             | 378 780         | 49 682   | 29 427                                     | 20 255 | 30 598                    | 242                          | 24 564                        | 5 792 | -  |
| <b>Nov</b>    | 531 256          | 503 257            | 452 226               | 60 883                             | 391 343         | 51 031   | 30 336                                     | 20 696 | 27 999                    | 264                          | 24 271                        | 3 464 | -  |
| <b>Dic</b>    | 545 907          | 518 236            | 466 895               | 63 673                             | 403 222         | 51 340   | 30 791                                     | 20 549 | 27 671                    | 260                          | 23 946                        | 3 465 | -  |
| <b>15 Ene</b> | 549 530          | 521 653            | 469 463               | 63 274                             | 406 189         | 52 190   | 30 989                                     | 21 201 | 27 877                    | 239                          | 24 150                        | 3 488 | -  |
| <b>Feb</b>    | 561 808          | 533 058            | 481 120               | 63 652                             | 417 468         | 51 938   | 31 015                                     | 20 923 | 28 750                    | 224                          | 25 041                        | 3 486 | -  |
| <b>Mar</b>    | 571 788          | 543 314            | 490 196               | 62 846                             | 427 350         | 53 118   | 31 950                                     | 21 168 | 28 474                    | 259                          | 24 682                        | 3 533 | -  |
| <b>Abr</b>    | 565 416          | 537 506            | 485 256               | 62 538                             | 422 718         | 52 250   | 31 540                                     | 20 709 | 27 911                    | 245                          | 24 147                        | 3 519 | -  |
| <b>May</b>    | 565 900          | 537 769            | 483 933               | 61 976                             | 421 957         | 53 836   | 32 329                                     | 21 507 | 28 131                    | 239                          | 24 419                        | 3 472 | -  |
| <b>Jun</b>    | 564 530          | 536 911            | 483 865               | 61 688                             | 422 177         | 53 046   | 32 107                                     | 20 939 | 27 619                    | 215                          | 23 920                        | 3 484 | -  |
| <b>Jul</b>    | 558 430          | 531 258            | 478 702               | 64 041                             | 414 662         | 52 556   | 31 948                                     | 20 608 | 27 172                    | 220                          | 23 497                        | 3 455 | -  |
| <b>Ago</b>    | 555 456          | 528 214            | 475 719               | 62 431                             | 413 287         | 52 496   | 31 732                                     | 20 764 | 27 242                    | 196                          | 23 579                        | 3 466 | -  |
| <b>Sep</b>    | 564 212          | 537 288            | 484 350               | 65 242                             | 419 108         | 52 938   | 31 920                                     | 21 018 | 26 924                    | 221                          | 23 283                        | 3 420 | -  |
| <b>Oct</b>    | 572 552          | 545 610            | 492 476               | 65 477                             | 426 998         | 53 135   | 31 978                                     | 21 157 | 26 942                    | 221                          | 23 240                        | 3 481 | -  |
| <b>Nov</b>    | 567 373          | 540 288            | 487 550               | 66 296                             | 421 253         | 52 738   | 32 098                                     | 20 640 | 27 085                    | 250                          | 23 328                        | 3 507 | -  |
| <b>Dic</b>    | 582 937          | 554 298            | 501 119               | 69 043                             | 432 076         | 53 178   | 32 068                                     | 21 111 | 28 639                    | 238                          | 23 204                        | 5 196 | -  |
| <b>16 Ene</b> | 574 203          | 545 524            | 492 172               | 67 319                             | 424 853         | 53 351   | 32 152                                     | 21 199 | 28 680                    | 222                          | 23 234                        | 5 224 | -  |

**22. MERCADOS SECUNDARIOS DE VALORES**  
**A) Mercado de deuda en anotaciones en cuenta**

**22.3 Letras del Tesoro**  
**Saldos nominales. Cartera registrada**

Millones de euros

|               | Saldo en circulación | Instituciones Financieras Monetarias (IFM) excepto Fondos del Mercado Monetario (FMM) |                 |                       | Fondos del Mercado Monetario y Otros intermediarios financieros |  |                               |                                     | Sociedades no financieras | Hogares e ISFLSH | Administraciones Públicas | Resto del mundo |
|---------------|----------------------|---|-----------------|-----------------------|---|--|-------------------------------|-------------------------------------|---------------------------|------------------|---------------------------|-----------------|
|               |                      | Total   | Banco de España | Otras IFM excepto FMM | Total   | Instituciones de inversión colectiva (a) | Seguros y fondos de pensiones | Resto de intermediarios financieros |                           |                  |                           |                 |
|               | 1                    | 2   | 3               | 4                     | 5   | 6  | 7                             | 8                                   | 9                         | 10               | 11                        | 12              |
| <b>10</b>     | 89 756               | 8 049   | 737             | 7 313                 | 19 073  | 9 085                                    | 5 845                         | 4 142                               | 4 870                     | 1 976            | 6 320                     | 49 468          |
| <b>11</b>     | 90 608               | 18 305  | 3 422           | 14 883                | 20 609  | 11 146                                   | 8 100                         | 1 363                               | 3 552                     | 3 603            | 3 765                     | 40 774          |
| <b>12</b>     | 84 613               | 19 019  | 4               | 19 014                | 19 626  | 10 289                                   | 7 620                         | 1 717                               | 2 938                     | 2 957            | 7 026                     | 33 048          |
| <b>13</b>     | 89 174               | 15 778  | 23              | 15 755                | 13 322  | 7 906                                    | 4 575                         | 842                                 | 1 460                     | 1 788            | 2 076                     | 54 749          |
| <b>14</b>     | 77 926               | 10 847  | 650             | 10 197                | 9 320   | 3 678                                    | 3 657                         | 1 985                               | 1 224                     | 1 292            | 438                       | 54 806          |
| <b>14 Jun</b> | 74 640               | 15 977  | 300             | 15 677                | 8 789   | 3 550                                    | 3 421                         | 1 818                               | 711                       | 1 428            | 736                       | 46 999          |
| <i>Jul</i>    | 74 561               | 13 050  | 350             | 12 700                | 9 562   | 3 968                                    | 3 788                         | 1 806                               | 683                       | 1 401            | 1 038                     | 48 828          |
| <i>Ago</i>    | 74 850               | 13 403  | -               | 13 403                | 8 257   | 3 455                                    | 3 352                         | 1 450                               | 630                       | 1 332            | 2 501                     | 48 726          |
| <i>Sep</i>    | 77 129               | 14 596  | 350             | 14 246                | 8 386   | 2 960                                    | 3 660                         | 1 766                               | 618                       | 1 318            | 3 198                     | 49 013          |
| <i>Oct</i>    | 76 949               | 11 333  | 200             | 11 133                | 9 700   | 4 025                                    | 3 585                         | 2 090                               | 615                       | 1 254            | 2 434                     | 51 614          |
| <i>Nov</i>    | 77 344               | 11 974  | -               | 11 974                | 9 797   | 4 610                                    | 3 366                         | 1 822                               | 536                       | 1 248            | 640                       | 53 149          |
| <i>Dic</i>    | 77 926               | 10 847  | 650             | 10 197                | 9 320   | 3 678                                    | 3 657                         | 1 985                               | 1 224                     | 1 292            | 438                       | 54 806          |
| <b>15 Ene</b> | 79 321               | 12 149  | -               | 12 149                | 9 491   | 4 412                                    | 3 477                         | 1 602                               | 500                       | 1 202            | 818                       | 55 161          |
| <i>Feb</i>    | 78 436               | 8 154   | 897             | 7 257                 | 10 782  | 5 901                                    | 3 277                         | 1 604                               | 494                       | 1 145            | 2 909                     | 54 952          |
| <i>Mar</i>    | 77 345               | 9 169   | -               | 9 169                 | 9 643   | 4 775                                    | 3 305                         | 1 563                               | 1 187                     | 1 134            | 2 816                     | 53 396          |
| <i>Abr</i>    | 77 409               | 7 377   | -               | 7 377                 | 9 528   | 5 239                                    | 2 658                         | 1 631                               | 185                       | 1 075            | 3 246                     | 55 999          |
| <i>May</i>    | 78 770               | 8 927   | -               | 8 927                 | 10 147  | 5 326                                    | 2 637                         | 2 184                               | 264                       | 1 056            | 3 726                     | 54 650          |
| <i>Jun</i>    | 78 127               | 9 963   | -               | 9 963                 | 8 994   | 4 648                                    | 2 590                         | 1 756                               | 190                       | 982              | 2 721                     | 55 276          |
| <i>Jul</i>    | 79 967               | 7 834   | -               | 7 834                 | 9 332   | 4 405                                    | 3 019                         | 1 909                               | 217                       | 975              | 2 707                     | 58 902          |
| <i>Ago</i>    | 81 473               | 10 877  | -               | 10 877                | 7 140   | 3 530                                    | 2 701                         | 910                                 | 204                       | 925              | 2 863                     | 59 464          |
| <i>Sep</i>    | 82 314               | 11 479  | -               | 11 479                | 6 592   | 2 824                                    | 2 693                         | 1 075                               | 268                       | 912              | 3 260                     | 59 803          |
| <i>Oct</i>    | 82 922               | 12 310  | -               | 12 310                | 7 641   | 3 746                                    | 2 953                         | 942                                 | 207                       | 895              | 3 630                     | 58 240          |
| <i>Nov</i>    | 83 105               | 13 577  | -               | 13 577                | 6 232   | 2 733                                    | 2 945                         | 554                                 | 139                       | 855              | 2 359                     | 59 943          |
| <i>Dic</i>    | 82 435               | 11 281  | -               | 11 281                | 6 794   | 2 572                                    | 2 778                         | 1 444                               | 186                       | 749              | 1 929                     | 61 497          |
| <b>16 Ene</b> | 82 024               | 9 929   | -               | 9 929                 | 7 554   | 2 659                                    | 2 752                         | 2 143                               | 85                        | 717              | 1 601                     | 62 138          |

**22. MERCADOS SECUNDARIOS DE VALORES**  
**A) Mercado de deuda en anotaciones en cuenta**

**22.4 Letras del Tesoro**  
**Saldos nominales. Cartera a vencimiento**

Millones de euros

|               | Saldo en circulación | Instituciones Financieras Monetarias (IFM) excepto Fondos del Mercado Monetario (FMM) |                 |                       | Fondos del Mercado Monetario y Otros intermediarios financieros |  |                               |                                     | Sociedades no financieras | Hogares e ISFLSH | Administraciones Públicas | Resto del mundo |
|---------------|----------------------|---|-----------------|-----------------------|---|--|-------------------------------|-------------------------------------|---------------------------|------------------|---------------------------|-----------------|
|               |                      | Total   | Banco de España | Otras IFM excepto FMM | Total   | Instituciones de inversión colectiva (a) | Seguros y fondos de pensiones | Resto de intermediarios financieros |                           |                  |                           |                 |
|               | 1                    | 2   | 3               | 4                     | 5   | 6  | 7                             | 8                                   | 9                         | 10               | 11                        | 12              |
| <b>09</b>     | 85 513               | 30 416  | 445             | 29 971                | 6 870   | 4 710                                    | 772                           | 1 387                               | 1 179                     | 2 287            | 1 497                     | 43 265          |
| <b>10</b>     | 89 756               | 28 141  | 667             | 27 475                | 10 883  | 5 820                                    | 3 474                         | 1 590                               | 1 771                     | 1 617            | 4 049                     | 43 295          |
| <b>11</b>     | 90 608               | 37 773  | 3 001           | 34 772                | 18 074  | 9 828                                    | 7 424                         | 822                                 | 2 411                     | 3 352            | 2 826                     | 26 171          |
| <b>12</b>     | P 84 613             | 23 362  | 4               | 23 358                | 16 412  | 9 026                                    | 7 015                         | 371                                 | 1 989                     | 2 844            | 6 343                     | 33 663          |
| <b>13</b>     | P 89 174             | 14 270  | 23              | 14 247                | 10 368  | 6 527                                    | 3 703                         | 138                                 | 1 014                     | 1 730            | 2 580                     | 59 211          |
| <b>14 May</b> | P 79 141             | 18 989  | 3               | 18 985                | 6 146   | 2 564                                    | 3 349                         | 234                                 | 701                       | 1 472            | 4 618                     | 47 215          |
| <i>Jun</i>    | P 74 640             | 17 672  | -               | 17 672                | 5 631   | 2 405                                    | 2 871                         | 355                                 | 522                       | 1 406            | 1 672                     | 47 737          |
| <i>Jul</i>    | P 74 561             | 14 910  | -               | 14 910                | 6 303   | 2 763                                    | 3 269                         | 271                                 | 618                       | 1 379            | 2 118                     | 49 233          |
| <i>Ago</i>    | P 74 850             | 15 915  | -               | 15 915                | 5 043   | 2 086                                    | 2 666                         | 291                                 | 569                       | 1 312            | 2 988                     | 49 024          |
| <i>Sep</i>    | P 77 129             | 18 678  | -               | 18 678                | 5 196   | 1 528                                    | 2 941                         | 728                                 | 552                       | 1 298            | 3 086                     | 48 318          |
| <i>Oct</i>    | P 76 949             | 17 045  | -               | 17 045                | 5 789   | 2 311                                    | 2 812                         | 666                                 | 556                       | 1 234            | 2 115                     | 50 210          |
| <i>Nov</i>    | P 77 344             | 16 519  | -               | 16 519                | 5 431   | 2 064                                    | 2 679                         | 688                                 | 452                       | 1 230            | 323                       | 53 390          |
| <i>Dic</i>    | P 77 926             | 16 719  | -               | 16 719                | 5 907   | 2 293                                    | 2 916                         | 698                                 | 413                       | 1 235            | 431                       | 53 221          |
| <b>15 Ene</b> | P 79 321             | 17 121  | -               | 17 121                | 5 907   | 2 548                                    | 2 626                         | 733                                 | 431                       | 1 186            | 426                       | 54 249          |
| <i>Feb</i>    | P 78 436             | 16 208  | -               | 16 208                | 5 105   | 2 454                                    | 2 535                         | 116                                 | 437                       | 1 125            | 2 888                     | 52 673          |
| <i>Mar</i>    | P 77 345             | 16 967  | -               | 16 967                | 5 243   | 2 565                                    | 2 619                         | 59                                  | 193                       | 1 113            | 2 800                     | 51 030          |
| <i>Abr</i>    | P 77 409             | 17 571  | -               | 17 571                | 4 734   | 2 382                                    | 2 287                         | 66                                  | 158                       | 1 055            | 3 046                     | 50 845          |
| <i>May</i>    | P 78 770             | 19 387  | -               | 19 387                | 4 025   | 2 097                                    | 1 928                         | -                                   | 155                       | 1 037            | 2 991                     | 51 176          |
| <i>Jun</i>    | P 78 127             | 17 043  | -               | 17 043                | 4 907   | 2 732                                    | 2 176                         | -                                   | 139                       | 963              | 2 720                     | 52 356          |
| <i>Jul</i>    | P 79 967             | 15 269  | -               | 15 269                | 5 299   | 2 727                                    | 2 507                         | 66                                  | 175                       | 957              | 2 707                     | 55 560          |
| <i>Ago</i>    | P 81 473             | 15 950  | -               | 15 950                | 4 713   | 2 328                                    | 2 364                         | 21                                  | 166                       | 908              | 2 689                     | 57 047          |
| <i>Sep</i>    | P 82 314             | 16 629  | -               | 16 629                | 4 630   | 2 156                                    | 2 474                         | -                                   | 182                       | 894              | 2 807                     | 57 173          |
| <i>Oct</i>    | P 82 922             | 19 067  | -               | 19 067                | 4 577   | 2 147                                    | 2 293                         | 136                                 | 124                       | 869              | 2 759                     | 55 527          |
| <i>Nov</i>    | P 83 105             | 19 234  | -               | 19 234                | 4 150   | 1 796                                    | 2 173                         | 180                                 | 85                        | 831              | 2 259                     | 56 546          |
| <i>Dic</i>    | P 82 435             | 17 867  | -               | 17 867                | 4 044   | 1 702                                    | 2 163                         | 179                                 | 127                       | 710              | 1 926                     | 57 762          |

**22. MERCADOS SECUNDARIOS DE VALORES**  
**A) Mercado de deuda en anotaciones en cuenta**

**22.5 Letras del Tesoro**  
**Operaciones simultáneas y con pacto de recompra**

Millones de euros

|               | Instituciones Financieras Monetarias (IFM) excepto Fondos del Mercado Monetario (FMM) |                 |                       | Fondos del Mercado Monetario y Otros intermediarios financieros |  |                               |                                     | Sociedades no financieras | Hogares e ISFLSH | Administraciones Públicas | Resto del mundo |
|---------------|---|-----------------|-----------------------|---|--|-------------------------------|-------------------------------------|---------------------------|------------------|---------------------------|-----------------|
|               | Total   | Banco de España | Otras IFM excepto FMM | Total   | Instituciones de inversión colectiva (a) | Seguros y fondos de pensiones | Resto de intermediarios financieros |                           |                  |                           |                 |
|               | 1   | 2               | 3                     | 4   | 5  | 6                             | 7                                   | 8                         | 9                | 10                        | 11              |
| <b>09</b>     | -15 792   | -               | -15 792               | 9 144   | 5 439                                    | 3 176                         | 529                                 | 4 667                     | 589              | 3 041                     | -1 649          |
| <b>10</b>     | -20 092   | 70              | -20 162               | 8 189   | 3 265                                    | 2 372                         | 2 552                               | 3 099                     | 359              | 2 271                     | 6 173           |
| <b>11</b>     | -19 468   | 421             | -19 889               | 2 535   | 1 318                                    | 675                           | 541                                 | 1 141                     | 251              | 938                       | 14 603          |
| <b>12</b>     | P -4 344  | -               | -4 344                | 3 215   | 1 264                                    | 604                           | 1 347                               | 950                       | 112              | 682                       | -616            |
| <b>13</b>     | P 1 508   | -               | 1 508                 | 2 954   | 1 379                                    | 872                           | 703                                 | 446                       | 58               | -504                      | -4 462          |
| <b>14 May</b> | P -2 136  | 935             | -3 070                | 2 767   | 1 174                                    | 466                           | 1 127                               | 300                       | 27               | 763                       | -1 721          |
| <i>Jun</i>    | P -1 695  | 300             | -1 995                | 3 158   | 1 146                                    | 550                           | 1 462                               | 189                       | 22               | -936                      | -738            |
| <i>Jul</i>    | P -1 859  | 350             | -2 209                | 3 258   | 1 205                                    | 519                           | 1 535                               | 65                        | 21               | -1 081                    | -405            |
| <i>Ago</i>    | P -2 512  | -               | -2 512                | 3 215   | 1 369                                    | 687                           | 1 159                               | 61                        | 21               | -488                      | -297            |
| <i>Sep</i>    | P -4 082  | 350             | -4 432                | 3 189   | 1 432                                    | 720                           | 1 037                               | 65                        | 20               | 112                       | 695             |
| <i>Oct</i>    | P -5 712  | 200             | -5 912                | 3 911   | 1 714                                    | 773                           | 1 424                               | 59                        | 20               | 319                       | 1 404           |
| <i>Nov</i>    | P -4 544  | -               | -4 544                | 4 366   | 2 546                                    | 686                           | 1 134                               | 84                        | 18               | 317                       | -241            |
| <i>Dic</i>    | P -5 872  | 650             | -6 522                | 3 413   | 1 385                                    | 741                           | 1 287                               | 811                       | 57               | 7                         | 1 585           |
| <b>15 Ene</b> | P -4 973  | -               | -4 973                | 3 584   | 1 864                                    | 851                           | 869                                 | 69                        | 16               | 392                       | 912             |
| <i>Feb</i>    | P -8 054  | 897             | -8 951                | 5 677   | 3 447                                    | 742                           | 1 488                               | 58                        | 19               | 21                        | 2 280           |
| <i>Mar</i>    | P -7 798  | -               | -7 798                | 4 400   | 2 210                                    | 686                           | 1 504                               | 993                       | 22               | 17                        | 2 366           |
| <i>Abr</i>    | P -10 194   | -               | -10 194               | 4 793   | 2 857                                    | 371                           | 1 565                               | 27                        | 20               | 199                       | 5 154           |
| <i>May</i>    | P -10 459   | -               | -10 459               | 6 122   | 3 229                                    | 709                           | 2 184                               | 109                       | 19               | 735                       | 3 474           |
| <i>Jun</i>    | P -7 080  | -               | -7 080                | 4 087   | 1 917                                    | 415                           | 1 756                               | 51                        | 19               | 1                         | 2 920           |
| <i>Jul</i>    | P -7 434  | -               | -7 434                | 4 033   | 1 678                                    | 513                           | 1 843                               | 41                        | 18               | -                         | 3 342           |
| <i>Ago</i>    | P -5 073  | -               | -5 073                | 2 427   | 1 202                                    | 337                           | 888                                 | 38                        | 18               | 174                       | 2 417           |
| <i>Sep</i>    | P -5 150  | -               | -5 150                | 1 962   | 668                                      | 219                           | 1 075                               | 86                        | 19               | 453                       | 2 631           |
| <i>Oct</i>    | P -6 757  | -               | -6 757                | 3 064   | 1 599                                    | 660                           | 805                                 | 83                        | 26               | 871                       | 2 713           |
| <i>Nov</i>    | P -5 657  | -               | -5 657                | 2 083   | 937                                      | 772                           | 374                                 | 53                        | 24               | 100                       | 3 397           |
| <i>Dic</i>    | P -6 586  | -               | -6 586                | 2 750   | 870                                      | 615                           | 1 265                               | 59                        | 39               | 3                         | 3 735           |

**22. MERCADOS SECUNDARIOS DE VALORES**  
**A) Mercado de deuda en anotaciones en cuenta**

**22.6 Bonos y obligaciones no segregados y principales de deuda segregada del Estado**  
**Saldos nominales. Cartera registrada**

Millones de euros

|                      | Instituciones Financieras Monetarias (IFM) excepto Fondos del Mercado Monetario (FMM) |                 |                       | Fondos del Mercado Monetario y Otros intermediarios financieros |  |                               |                                     | Sociedades no financieras | Hogares e ISFLSH | Administraciones Públicas | Resto del mundo |         |
|----------------------|---|-----------------|-----------------------|---|--|-------------------------------|-------------------------------------|---------------------------|------------------|---------------------------|-----------------|---------|
|                      | Total   | Banco de España | Otras IFM excepto FMM | Total   | Instituciones de inversión colectiva (a) | Seguros y fondos de pensiones | Resto de intermediarios financieros |                           |                  |                           |                 |         |
| Saldo en circulación | 1   | 2               | 3                     | 4   | 5  | 6                             | 7                                   | 8                         | 9                | 10                        | 11              | 12      |
| <b>10</b>            | 437 157   | 57 032          | 18 022                | 39 011  | 67 154                                   | 23 918                        | 40 206                              | 3 030                     | 14 948           | 2 330                     | 60 024          | 235 668 |
| <b>11</b>            | 489 909   | 80 676          | 26 170                | 54 507  | 79 700                                   | 24 631                        | 49 951                              | 5 118                     | 12 502           | 3 660                     | 65 811          | 247 560 |
| <b>12</b>            | 556 848   | 179 322         | 37 783                | 141 539   | 83 582                                   | 23 674                        | 57 144                              | 2 765                     | 14 449           | 2 827                     | 79 009          | 197 659 |
| <b>13</b>            | 622 604   | 174 274         | 29 461                | 144 812   | 114 975                                  | 35 136                        | 76 965                              | 2 874                     | 22 260           | 3 253                     | 59 172          | 248 670 |
| <b>14</b>            | 691 420   | 172 532         | 31 985                | 140 547   | 130 434                                  | 37 862                        | 88 861                              | 3 711                     | 18 716           | 2 916                     | 52 971          | 313 851 |
| <b>14 Jun</b>        | 678 922   | 196 802         | 29 634                | 167 169   | 121 499                                  | 39 839                        | 77 674                              | 3 987                     | 21 835           | 3 039                     | 62 241          | 273 506 |
| <i>Jul</i>           | 672 839   | 190 603         | 29 947                | 160 655   | 127 917                                  | 43 088                        | 81 086                              | 3 742                     | 19 859           | 2 902                     | 53 821          | 277 739 |
| <i>Ago</i>           | 676 587   | 192 712         | 28 576                | 164 135   | 125 785                                  | 40 822                        | 81 405                              | 3 559                     | 19 474           | 2 878                     | 52 383          | 283 355 |
| <i>Sep</i>           | 685 613   | 189 360         | 29 826                | 159 534   | 124 787                                  | 39 769                        | 81 620                              | 3 398                     | 18 729           | 2 890                     | 56 464          | 293 383 |
| <i>Oct</i>           | 676 345   | 181 299         | 31 584                | 149 715   | 124 352                                  | 39 121                        | 81 633                              | 3 599                     | 19 434           | 2 811                     | 51 538          | 296 910 |
| <i>Nov</i>           | 684 516   | 174 923         | 31 775                | 143 148   | 127 083                                  | 37 259                        | 85 898                              | 3 926                     | 15 214           | 2 884                     | 53 348          | 311 064 |
| <i>Dic</i>           | 691 420   | 172 532         | 31 985                | 140 547   | 130 434                                  | 37 862                        | 88 861                              | 3 711                     | 18 716           | 2 916                     | 52 971          | 313 851 |
| <b>15 Ene</b>        | 711 034   | 180 565         | 38 364                | 142 202   | 128 343                                  | 37 651                        | 86 703                              | 3 989                     | 14 947           | 3 694                     | 55 183          | 328 302 |
| <i>Feb</i>           | 698 957   | 164 958         | 36 678                | 128 280   | 126 722                                  | 36 377                        | 88 098                              | 2 247                     | 15 053           | 4 447                     | 48 214          | 339 561 |
| <i>Mar</i>           | 707 721   | 164 947         | 37 592                | 127 355   | 127 863                                  | 35 688                        | 89 550                              | 2 624                     | 14 490           | 4 702                     | 48 630          | 347 088 |
| <i>Abr</i>           | 698 173   | 154 482         | 37 999                | 116 483   | 124 779                                  | 33 174                        | 88 938                              | 2 667                     | 12 865           | 4 400                     | 45 777          | 355 871 |
| <i>May</i>           | 708 373   | 165 524         | 41 058                | 124 466   | 122 848                                  | 31 211                        | 89 108                              | 2 529                     | 12 516           | 5 028                     | 45 067          | 357 390 |
| <i>Jun</i>           | 723 317   | 183 635         | 47 411                | 136 224   | 122 570                                  | 29 835                        | 89 398                              | 3 337                     | 13 546           | 4 958                     | 42 489          | 356 119 |
| <i>Jul</i>           | 715 660   | 180 119         | 49 307                | 130 812   | 117 650                                  | 28 578                        | 86 291                              | 2 781                     | 12 807           | 4 925                     | 43 352          | 356 806 |
| <i>Ago</i>           | 724 690   | 193 189         | 53 038                | 140 150   | 116 361                                  | 27 181                        | 85 902                              | 3 278                     | 12 558           | 5 066                     | 42 700          | 354 816 |
| <i>Sep</i>           | 737 464   | 196 931         | 57 724                | 139 207   | 116 637                                  | 27 059                        | 86 096                              | 3 483                     | 12 992           | 4 725                     | 42 984          | 363 195 |
| <i>Oct</i>           | 746 660   | 199 262         | 62 413                | 136 849   | 114 999                                  | 26 268                        | 84 955                              | 3 777                     | 14 719           | 4 622                     | 42 885          | 370 172 |
| <i>Nov</i>           | 739 014   | 202 114         | 67 190                | 134 923   | 114 622                                  | 26 151                        | 84 575                              | 3 896                     | 14 800           | 4 106                     | 37 312          | 366 060 |
| <i>Dic</i>           | 744 984   | 205 218         | 71 166                | 134 052   | 116 741                                  | 26 822                        | 87 035                              | 2 884                     | 14 652           | 4 450                     | 37 289          | 366 633 |
| <b>16 Ene</b>        | 763 690   | 220 705         | 75 840                | 144 865   | 114 784                                  | 26 365                        | 86 241                              | 2 178                     | 14 359           | 4 848                     | 37 867          | 371 126 |

**22. MERCADOS SECUNDARIOS DE VALORES**  
**A) Mercado de deuda en anotaciones en cuenta**

**22.7 Bonos y obligaciones no segregados y principales de deuda segregada del Estado**  
**Saldos nominales. Cartera a vencimiento**

Millones de euros

|           | Saldo en circulación | Instituciones Financieras Monetarias (IFM) excepto Fondos del Mercado Monetario (FMM) |                 |                       | Fondos del Mercado Monetario y Otros intermediarios financieros |  |                               |                                     | Sociedades no financieras | Hogares e ISFLSH | Administraciones Públicas | Resto del mundo |         |
|-----------|----------------------|---|-----------------|-----------------------|---|--|-------------------------------|-------------------------------------|---------------------------|------------------|---------------------------|-----------------|---------|
|           |                      | Total   | Banco de España | Otras IFM excepto FMM | Total   | Instituciones de inversión colectiva (a) | Seguros y fondos de pensiones | Resto de intermediarios financieros |                           |                  |                           |                 |         |
|           | 1                    | 2   | 3               | 4                     | 5   | 6  | 7                             | 8                                   | 9                         | 10               | 11                        | 12              |         |
| <b>09</b> |                      | 376 588   | 118 262         | 14 142                | 104 120   | 39 418                                   | 9 526                         | 26 438                              | 3 454                     | 6 354            | 2 433                     | 44 578          | 165 543 |
| <b>10</b> |                      | 437 157   | 118 014         | 17 863                | 100 152   | 59 377                                   | 15 431                        | 41 945                              | 2 000                     | 8 957            | 1 952                     | 57 247          | 191 609 |
| <b>11</b> |                      | 489 909   | 166 216         | 24 670                | 141 546   | 77 642                                   | 18 270                        | 57 970                              | 1 402                     | 8 753            | 3 115                     | 60 618          | 173 564 |
| <b>12</b> | P                    | 556 848   | 202 711         | 29 625                | 173 086   | 86 444                                   | 18 563                        | 67 021                              | 860                       | 12 719           | 2 606                     | 62 291          | 190 078 |
| <b>13</b> | P                    | 622 604   | 206 249         | 29 461                | 176 788   | 112 105                                  | 27 543                        | 83 774                              | 788                       | 17 646           | 3 052                     | 57 381          | 226 172 |
| <b>14</b> | May                  | P 664 967   | 227 402         | 28 446                | 198 956   | 120 141                                  | 32 720                        | 85 398                              | 2 023                     | 18 757           | 3 044                     | 54 511          | 241 111 |
|           | Jun                  | P 678 922   | 227 806         | 28 446                | 199 360   | 120 083                                  | 32 533                        | 85 602                              | 1 947                     | 18 539           | 2 998                     | 54 561          | 254 936 |
|           | Jul                  | P 672 839   | 229 904         | 28 569                | 201 336   | 123 277                                  | 33 325                        | 88 094                              | 1 858                     | 17 573           | 2 846                     | 52 813          | 246 427 |
|           | Ago                  | P 676 587   | 233 149         | 28 569                | 204 580   | 123 086                                  | 32 921                        | 88 256                              | 1 909                     | 17 586           | 2 843                     | 52 894          | 247 029 |
|           | Sep                  | P 685 613   | 238 837         | 28 569                | 210 268   | 123 078                                  | 32 650                        | 88 549                              | 1 879                     | 17 541           | 2 828                     | 52 619          | 250 711 |
|           | Oct                  | P 676 345   | 241 896         | 28 597                | 213 298   | 123 166                                  | 32 328                        | 88 834                              | 2 004                     | 17 701           | 2 749                     | 48 147          | 242 687 |
|           | Nov                  | P 684 516   | 241 899         | 28 982                | 212 917   | 126 459                                  | 31 638                        | 92 798                              | 2 022                     | 13 187           | 2 768                     | 46 089          | 254 115 |
|           | Dic                  | P 691 420   | 237 134         | 29 397                | 207 736   | 128 740                                  | 31 739                        | 94 974                              | 2 027                     | 13 339           | 2 758                     | 45 401          | 264 047 |
| <b>15</b> | Ene                  | P 711 034   | 226 874         | 29 397                | 197 476   | 128 886                                  | 32 049                        | 94 622                              | 2 216                     | 13 708           | 3 603                     | 45 112          | 292 851 |
|           | Feb                  | P 698 957   | 223 773         | 29 447                | 194 326   | 127 106                                  | 32 026                        | 94 155                              | 925                       | 13 567           | 4 337                     | 46 822          | 283 352 |
|           | Mar                  | P 707 721   | 227 985         | 33 109                | 194 877   | 127 425                                  | 31 010                        | 95 275                              | 1 140                     | 12 181           | 4 540                     | 46 411          | 289 179 |
|           | Abr                  | P 698 173   | 223 298         | 36 353                | 186 944   | 125 417                                  | 29 503                        | 94 936                              | 978                       | 11 664           | 4 214                     | 45 044          | 288 536 |
|           | May                  | P 708 373   | 230 842         | 40 673                | 190 168   | 124 765                                  | 28 813                        | 94 731                              | 1 221                     | 11 187           | 4 816                     | 44 503          | 292 260 |
|           | Jun                  | P 723 317   | 242 679         | 45 143                | 197 536   | 122 580                                  | 26 954                        | 94 351                              | 1 274                     | 11 636           | 4 697                     | 43 649          | 298 075 |
|           | Jul                  | P 715 660   | 238 774         | 49 295                | 189 478   | 119 700                                  | 25 569                        | 92 864                              | 1 267                     | 11 220           | 4 592                     | 44 142          | 297 233 |
|           | Ago                  | P 724 690   | 240 014         | 53 025                | 186 988   | 118 718                                  | 24 912                        | 92 585                              | 1 221                     | 11 094           | 4 698                     | 43 262          | 306 904 |
|           | Sep                  | P 737 464   | 249 525         | 57 710                | 191 814   | 117 887                                  | 24 039                        | 92 617                              | 1 232                     | 11 439           | 4 343                     | 41 986          | 312 284 |
|           | Oct                  | P 746 660   | 248 699         | 62 400                | 186 299   | 117 121                                  | 23 820                        | 91 938                              | 1 362                     | 13 270           | 4 170                     | 40 259          | 323 141 |
|           | Nov                  | P 739 014   | 253 765         | 67 190                | 186 574   | 115 786                                  | 23 243                        | 91 270                              | 1 274                     | 13 306           | 3 572                     | 37 798          | 314 787 |
|           | Dic                  | P 744 984   | 253 255         | 71 160                | 182 094   | 118 087                                  | 23 647                        | 93 188                              | 1 253                     | 13 123           | 3 825                     | 37 952          | 318 742 |

**22. MERCADOS SECUNDARIOS DE VALORES**  
**A) Mercado de deuda en anotaciones en cuenta**

**22.8 Bonos y obligaciones no segregados y principales de deuda segregada del Estado**  
**Operaciones simultáneas y con pacto de recompra**

Millones de euros

|           |     | Instituciones Financieras Monetarias (IFM) excepto Fondos del Mercado Monetario (FMM) |                 |                       | Fondos del Mercado Monetario y Otros intermediarios financieros |  |                               |                                     | Sociedades no financieras | Hogares e ISFLSH | Administraciones Públicas | Resto del mundo |
|-----------|-----|---|-----------------|-----------------------|---|--|-------------------------------|-------------------------------------|---------------------------|------------------|---------------------------|-----------------|
|           |     | Total   | Banco de España | Otras IFM excepto FMM | Total   | Instituciones de inversión colectiva (a) | Seguros y fondos de pensiones | Resto de intermediarios financieros |                           |                  |                           |                 |
|           | 1   | 2   | 3               | 4                     | 5   | 6  | 7                             | 8                                   | 9                         | 10               | 11                        |                 |
| <b>09</b> |     | -42 846   | 21              | -42 867               | 14 748  | 10 236                                   | 3 224                         | 1 288                               | 8 185                     | 690              | 11 155                    | 8 069           |
| <b>10</b> |     | -60 982   | 159             | -61 141               | 7 777   | 8 487                                    | -1 740                        | 1 030                               | 5 991                     | 378              | 2 777                     | 44 059          |
| <b>11</b> |     | -85 540   | 1 499           | -87 039               | 2 058   | 6 362                                    | -8 019                        | 3 715                               | 3 748                     | 545              | 5 193                     | 73 996          |
| <b>12</b> | P   | -23 389   | 8 157           | -31 547               | -2 862  | 5 111                                    | -9 878                        | 1 905                               | 1 730                     | 221              | 16 718                    | 7 582           |
| <b>13</b> | P   | -31 976   | -               | -31 976               | 2 870   | 7 593                                    | -6 809                        | 2 086                               | 4 614                     | 201              | 1 792                     | 22 499          |
| <b>14</b> | May | P -33 587   | 3 807           | -37 394               | 3 195   | 7 666                                    | -6 464                        | 1 992                               | 2 677                     | 55               | 5 951                     | 21 709          |
|           | Jun | P -31 004   | 1 187           | -32 191               | 1 416   | 7 305                                    | -7 929                        | 2 039                               | 3 296                     | 41               | 7 680                     | 18 570          |
|           | Jul | P -39 302   | 1 378           | -40 680               | 4 640   | 9 763                                    | -7 007                        | 1 884                               | 2 286                     | 55               | 1 009                     | 31 312          |
|           | Ago | P -40 437   | 8               | -40 445               | 2 699   | 7 901                                    | -6 851                        | 1 649                               | 1 888                     | 35               | -511                      | 36 326          |
|           | Sep | P -49 477   | 1 257           | -50 734               | 1 709   | 7 119                                    | -6 929                        | 1 519                               | 1 189                     | 62               | 3 845                     | 42 673          |
|           | Oct | P -60 596   | 2 986           | -63 583               | 1 187   | 6 793                                    | -7 201                        | 1 595                               | 1 733                     | 62               | 3 391                     | 54 223          |
|           | Nov | P -66 976   | 2 793           | -69 769               | 624   | 5 621                                    | -6 900                        | 1 903                               | 2 028                     | 116              | 7 259                     | 56 949          |
|           | Dic | P -64 602   | 2 588           | -67 190               | 1 693   | 6 123                                    | -6 113                        | 1 683                               | 5 377                     | 158              | 7 569                     | 49 804          |
| <b>15</b> | Ene | P -46 308   | 8 966           | -55 275               | -543  | 5 602                                    | -7 919                        | 1 773                               | 1 239                     | 91               | 10 071                    | 35 451          |
|           | Feb | P -58 815   | 7 232           | -66 046               | -383  | 4 351                                    | -6 057                        | 1 323                               | 1 486                     | 111              | 1 392                     | 56 209          |
|           | Mar | P -63 038   | 4 484           | -67 522               | 438   | 4 678                                    | -5 724                        | 1 484                               | 2 310                     | 162              | 2 219                     | 57 909          |
|           | Abr | P -68 816   | 1 646           | -70 462               | -638  | 3 671                                    | -5 998                        | 1 688                               | 1 201                     | 185              | 733                       | 67 335          |
|           | May | P -65 318   | 385             | -65 702               | -1 918  | 2 398                                    | -5 623                        | 1 308                               | 1 329                     | 211              | 564                       | 65 131          |
|           | Jun | P -59 044   | 2 267           | -61 311               | -10   | 2 882                                    | -4 954                        | 2 062                               | 1 909                     | 261              | -1 160                    | 58 045          |
|           | Jul | P -58 654   | 12              | -58 666               | -2 050  | 3 008                                    | -6 573                        | 1 515                               | 1 588                     | 332              | -789                      | 59 573          |
|           | Ago | P -46 825   | 13              | -46 838               | -2 357  | 2 268                                    | -6 683                        | 2 057                               | 1 464                     | 368              | -562                      | 47 912          |
|           | Sep | P -52 594   | 14              | -52 607               | -1 250  | 3 020                                    | -6 521                        | 2 251                               | 1 553                     | 382              | 998                       | 50 911          |
|           | Oct | P -49 438   | 13              | -49 451               | -2 122  | 2 447                                    | -6 984                        | 2 415                               | 1 449                     | 453              | 2 626                     | 47 031          |
|           | Nov | P -51 651   | -               | -51 651               | -1 164  | 2 909                                    | -6 695                        | 2 623                               | 1 494                     | 533              | -485                      | 51 273          |
|           | Dic | P -48 036   | 6               | -48 042               | -1 347  | 3 175                                    | -6 153                        | 1 631                               | 1 530                     | 624              | -663                      | 47 892          |

22. MERCADOS SECUNDARIOS DE VALORES  
A) Mercado de deuda en anotaciones en cuenta

22.9 Letras del Tesoro  
Importes negociados

Millones de euros

|        | Conjunto del mercado |                                |                             |                                   |                                    |                                 | Entre titulares de cuentas |                                |                             |                                   |                                    |                                 |
|--------|----------------------|--------------------------------|-----------------------------|-----------------------------------|------------------------------------|---------------------------------|----------------------------|--------------------------------|-----------------------------|-----------------------------------|------------------------------------|---------------------------------|
|        | Total                | Operaciones simples al contado | Operaciones simples a plazo | Operaciones con pacto de recompra | Operaciones simultáneas al contado | Operaciones simultáneas a plazo | Total                      | Operaciones simples al contado | Operaciones simples a plazo | Operaciones con pacto de recompra | Operaciones simultáneas al contado | Operaciones simultáneas a plazo |
|        | 1                    | 2                              | 3                           | 4                                 | 5                                  | 6                               | 7                          | 8                              | 9                           | 10                                | 11                                 | 12                              |
| 10     | 3 319 700            | 420 292                        | 10 249                      | 1 594 756                         | 1 291 687                          | 2 716 1                         | 362 121                    | 88 218                         | 45                          | -                                 | 1 271 289                          | 2 569                           |
| 11     | 3 692 347            | 876 841                        | 24 004                      | 1 213 816                         | 1 571 021                          | 6 665 1                         | 651 528                    | 138 749                        | 3 476                       | -                                 | 1 502 638                          | 6 665                           |
| 12     | 2 954 645            | 815 335                        | 16 281                      | 682 733                           | 1 436 523                          | 3 773 1                         | 597 312                    | 180 854                        | 1 913                       | -                                 | 1 410 772                          | 3 773                           |
| 13     | 2 781 259            | 891 504                        | 19 518                      | 553 084                           | 1 307 410                          | 9 745 1                         | 522 409                    | 239 107                        | 4 733                       | -                                 | 1 269 061                          | 9 507                           |
| 14     | 2 065 348            | 719 427                        | 24 702                      | 553 603                           | 767 358                            | 257 1                           | 032 591                    | 278 152                        | 5 364                       | -                                 | 748 818                            | 257                             |
| 15     | 1 906 129            | 728 015                        | 12 696                      | 573 665                           | 590 465                            | 1 287                           | 921 196                    | 334 274                        | 4 299                       | -                                 | 581 336                            | 1 287                           |
| 14 Jun | 145 205              | 57 757                         | 1 483                       | 31 152                            | 54 792                             | 20                              | 80 155                     | 26 034                         | 291                         | -                                 | 53 811                             | 20                              |
| Jul    | 148 211              | 51 036                         | 1 176                       | 35 078                            | 60 833                             | 88                              | 81 376                     | 20 950                         | 133                         | -                                 | 60 204                             | 88                              |
| Ago    | 114 386              | 37 906                         | 1 368                       | 27 753                            | 47 359                             | -                               | 61 771                     | 14 907                         | 154                         | -                                 | 46 711                             | -                               |
| Sep    | 158 926              | 50 295                         | 3 090                       | 46 201                            | 59 340                             | -                               | 76 136                     | 19 238                         | 366                         | -                                 | 56 532                             | -                               |
| Oct    | 181 665              | 68 976                         | 5 257                       | 44 725                            | 62 707                             | -                               | 86 834                     | 25 718                         | 475                         | -                                 | 60 641                             | -                               |
| Nov    | 156 105              | 54 617                         | 4 657                       | 45 721                            | 51 109                             | -                               | 70 124                     | 19 171                         | 1 153                       | -                                 | 49 799                             | -                               |
| Dic    | 149 910              | 53 747                         | 749                         | 43 552                            | 51 762                             | 100                             | 69 512                     | 17 422                         | 436                         | -                                 | 51 553                             | 100                             |
| 15 Ene | 145 343              | 54 057                         | 947                         | 42 615                            | 47 723                             | -                               | 67 826                     | 19 955                         | 474                         | -                                 | 47 397                             | -                               |
| Feb    | 155 605              | 52 948                         | 753                         | 57 107                            | 44 777                             | 20                              | 68 057                     | 23 694                         | 450                         | -                                 | 43 894                             | 20                              |
| Mar    | 173 963              | 52 502                         | 227                         | 72 709                            | 48 425                             | 100                             | 72 134                     | 23 418                         | 227                         | -                                 | 48 389                             | 100                             |
| Abr    | 134 851              | 42 037                         | 296                         | 42 461                            | 50 057                             | -                               | 70 902                     | 21 173                         | 296                         | -                                 | 49 433                             | -                               |
| May    | 165 445              | 44 254                         | 839                         | 63 351                            | 56 681                             | 320                             | 76 730                     | 19 894                         | 201                         | -                                 | 56 314                             | 320                             |
| Jun    | 201 022              | 72 220                         | 544                         | 64 525                            | 63 383                             | 350                             | 93 324                     | 29 530                         | 193                         | -                                 | 63 251                             | 350                             |
| Jul    | 185 117              | 72 860                         | 2 006                       | 51 025                            | 58 789                             | 437                             | 90 778                     | 32 188                         | 629                         | -                                 | 57 524                             | 437                             |
| Ago    | 155 323              | 65 065                         | 3 049                       | 40 728                            | 46 481                             | -                               | 73 625                     | 27 740                         | 755                         | -                                 | 45 130                             | -                               |
| Sep    | 142 614              | 71 573                         | 2 963                       | 31 895                            | 36 183                             | -                               | 70 141                     | 34 467                         | 378                         | -                                 | 35 296                             | -                               |
| Oct    | 158 603              | 62 967                         | 396                         | 40 154                            | 55 085                             | -                               | 84 868                     | 30 709                         | 85                          | -                                 | 54 074                             | -                               |
| Nov    | 148 459              | 70 452                         | 297                         | 38 987                            | 38 664                             | 60                              | 78 483                     | 40 337                         | 247                         | -                                 | 37 838                             | 60                              |
| Dic    | 139 785              | 67 081                         | 378                         | 28 109                            | 44 217                             | -                               | 74 328                     | 31 169                         | 364                         | -                                 | 42 795                             | -                               |
| 16 Ene | 138 134              | 64 332                         | 330                         | 23 175                            | 50 297                             | -                               | 83 211                     | 33 127                         | 327                         | -                                 | 49 757                             | -                               |

22. MERCADOS SECUNDARIOS DE VALORES  
A) Mercado de deuda en anotaciones en cuenta

22.10 Letras del Tesoro  
Operaciones simples al contado  
Importes negociados y tipos de interés

Millones de euros y porcentajes

|        | Importes negociados<br>Conjunto del mercado |                      |                      |                     | Tipos de interés     |                      |              |                      |              |                     |                            |                      |              |                      |              |                     |
|--------|---|----------------------|----------------------|---------------------|----------------------|----------------------|--------------|----------------------|--------------|---------------------|----------------------------|----------------------|--------------|----------------------|--------------|---------------------|
|        |   |                      |                      |                     | Conjunto del mercado |                      |              |                      |              |                     | Entre titulares de cuentas |                      |              |                      |              |                     |
|        | Hasta tres meses                            | De tres a seis meses | De seis a doce meses | A más de doce meses | Hasta tres meses     | De tres a seis meses | A seis meses | De seis a doce meses | A doce meses | A más de doce meses | Hasta tres meses           | De tres a seis meses | A seis meses | De seis a doce meses | A doce meses | A más de doce meses |
| 1      | 2   | 3                    | 4                    | 5                   | 6                    | 7                    | 8            | 9                    | 10           | 11                  | 12                         | 13                   | 14           | 15                   | 16           |                     |
| 10     | 104 481                                     | 90 573               | 177 620              | 47 617              | 0,69                 | 1,08                 | 1,17         | 1,47                 | 1,63         | 2,01                | 0,68                       | 1,01                 | 1,25         | 1,49                 | 1,69         | 2,06                |
| 11     | 204 213                                     | 185 694              | 388 302              | 98 632              | 1,58                 | 2,20                 | 2,51         | 2,85                 | 3,16         | 3,35                | 1,58                       | 2,09                 | 2,35         | 2,70                 | 3,04         | 3,25                |
| 12     | 194 383                                     | 201 575              | 334 563              | 84 814              | 0,62                 | 1,45                 | 1,76         | 2,34                 | 2,74         | 2,88                | 0,84                       | 1,47                 | 1,81         | 2,31                 | 2,67         | 2,83                |
| 13     | 177 425                                     | 232 261              | 455 215              | 26 603              | 0,23                 | 0,30                 | 0,44         | 0,58                 | 1,04         | 1,30                | 0,30                       | 0,56                 | 0,74         | 0,99                 | 1,17         | 1,37                |
| 14     | 177 306                                     | 160 765              | 381 356              | -                   | 0,13                 | 0,15                 | 0,18         | 0,20                 | 0,25         | -                   | 0,15                       | 0,23                 | 0,28         | 0,35                 | 0,41         | -                   |
| 15     | 155 579                                     | 173 901              | 398 536              | -                   | 0,02                 | 0,01                 | 0,02         | 0,03                 | 0,04         | -                   | -0,07                      | -0,01                | 0,02         | 0,03                 | 0,05         | -                   |
| 14 Jun | 12 487                                      | 11 998               | 33 272               | -                   | 0,13                 | 0,12                 | 0,08         | 0,18                 | 0,13         | -                   | 0,13                       | 0,18                 | 0,19         | 0,32                 | 0,37         | -                   |
| Jul    | 10 230                                      | 8 962                | 31 844               | -                   | 0,11                 | 0,09                 | 0,08         | 0,13                 | 0,17         | -                   | 0,09                       | 0,12                 | 0,16         | 0,19                 | 0,24         | -                   |
| Ago    | 10 035                                      | 9 206                | 18 665               | -                   | 0,06                 | 0,04                 | 0,09         | 0,06                 | 0,11         | -                   | 0,03                       | 0,06                 | 0,08         | 0,11                 | 0,16         | -                   |
| Sep    | 11 747                                      | 11 037               | 27 512               | -                   | 0,04                 | 0,08                 | 0,07         | 0,10                 | 0,11         | -                   | 0,04                       | 0,08                 | 0,09         | 0,14                 | 0,18         | -                   |
| Oct    | 17 169                                      | 13 450               | 38 357               | -                   | 0,06                 | 0,11                 | 0,15         | 0,16                 | 0,17         | -                   | 0,05                       | 0,14                 | 0,17         | 0,27                 | 0,30         | -                   |
| Nov    | 11 074                                      | 10 394               | 33 149               | -                   | 0,06                 | 0,08                 | 0,17         | 0,11                 | 0,17         | -                   | -0,00                      | 0,15                 | 0,24         | 0,27                 | 0,31         | -                   |
| Dic    | 10 588                                      | 8 807                | 34 353               | -                   | 0,08                 | 0,12                 | 0,22         | 0,13                 | 0,20         | -                   | 0,10                       | 0,20                 | 0,27         | 0,31                 | 0,35         | -                   |
| 15 Ene | 9 382                                       | 13 157               | 31 518               | -                   | 0,03                 | 0,04                 | 0,05         | 0,07                 | 0,13         | -                   | -0,02                      | 0,06                 | 0,12         | 0,14                 | 0,19         | -                   |
| Feb    | 9 163                                       | 13 668               | 30 117               | -                   | 0,02                 | 0,04                 | 0,06         | 0,06                 | 0,07         | -                   | 0,01                       | 0,05                 | 0,09         | 0,12                 | 0,15         | -                   |
| Mar    | 12 535                                      | 10 331               | 29 636               | -                   | 0,02                 | 0,02                 | 0,02         | 0,02                 | 0,04         | -                   | -0,01                      | 0,02                 | 0,05         | 0,05                 | 0,06         | -                   |
| Abr    | 8 253                                       | 13 285               | 20 500               | -                   | 0,02                 | 0,01                 | 0,02         | 0,01                 | 0,01         | -                   | -0,03                      | -0,01                | 0,01         | 0,01                 | 0,02         | -                   |
| May    | 10 333                                      | 9 525                | 24 396               | -                   | 0,04                 | 0,01                 | 0,00         | 0,01                 | 0,00         | -                   | -0,02                      | -0,01                | 0,01         | -0,01                | 0,01         | -                   |
| Jun    | 20 332                                      | 17 599               | 34 290               | -                   | 0,02                 | 0,01                 | 0,04         | 0,03                 | 0,11         | -                   | 0,01                       | 0,04                 | 0,05         | 0,06                 | 0,15         | -                   |
| Jul    | 15 424                                      | 15 550               | 41 887               | -                   | 0,01                 | 0,01                 | 0,01         | 0,04                 | 0,04         | -                   | -0,07                      | -0,00                | 0,01         | 0,05                 | 0,07         | -                   |
| Ago    | 10 360                                      | 12 481               | 42 224               | -                   | 0,03                 | -0,00                | 0,00         | 0,02                 | 0,03         | -                   | -0,09                      | -0,04                | 0,01         | 0,02                 | 0,04         | -                   |
| Sep    | 14 043                                      | 13 238               | 44 292               | -                   | 0,01                 | 0,00                 | 0,01         | 0,03                 | 0,03         | -                   | -0,10                      | -0,01                | 0,01         | 0,03                 | 0,05         | -                   |
| Oct    | 12 941                                      | 15 310               | 34 716               | -                   | 0,01                 | 0,01                 | 0,01         | 0,04                 | 0,02         | -                   | -0,13                      | -0,04                | 0,01         | -0,00                | -0,00        | -                   |
| Nov    | 14 742                                      | 24 371               | 31 339               | -                   | -0,01                | -0,02                | 0,01         | 0,01                 | 0,01         | -                   | -0,19                      | -0,14                | -0,07        | -0,06                | -0,06        | -                   |
| Dic    | 18 072                                      | 15 387               | 33 622               | -                   | 0,01                 | 0,01                 | 0,02         | 0,01                 | 0,00         | -                   | -0,15                      | -0,06                | 0,00         | -0,02                | -0,02        | -                   |
| 16 Ene | 16 036                                      | 17 528               | 30 768               | -                   | 0,01                 | 0,03                 | 0,02         | 0,00                 | 0,01         | -                   | -0,22                      | -0,13                | -0,09        | -0,08                | -0,06        | -                   |



**22. MERCADOS SECUNDARIOS DE VALORES**  
**A) Mercado de deuda en anotaciones en cuenta**

**22.11 Letras del Tesoro**  
**Operaciones simultáneas al contado**  
**Importes negociados y tipos de interés**  
*Millones de euros y porcentajes*

|               | Importes negociados  |              |                     |                      |                      |                     | Tipos de interés     |              |          |              |              |                            |              |          |              |              |
|---------------|----------------------|--------------|---------------------|----------------------|----------------------|---------------------|----------------------|--------------|----------|--------------|--------------|----------------------------|--------------|----------|--------------|--------------|
|               | Conjunto del mercado |              |                     |                      |                      |                     | Conjunto del mercado |              |          |              |              | Entre titulares de cuentas |              |          |              |              |
|               | Día a día            | Hasta un mes | De uno a tres meses | De tres a seis meses | De seis a doce meses | A más de doce meses | Día a día            | A una semana | A un mes | A tres meses | A seis meses | Día a día                  | A una semana | A un mes | A tres meses | A seis meses |
| 1             | 2                    | 3            | 4                   | 5                    | 6                    | 7                   | 8                    | 9            | 10       | 11           | 12           | 13                         | 14           | 15       | 16           |              |
| <b>10</b>     | 1 147 826            | 138 977      | 2 143               | 1 880                | 861                  | 1                   | 0,41                 | 0,40         | 0,49     | 0,56         | 0,59         | 0,41                       | 0,40         | 0,49     | 0,56         | 0,59         |
| <b>11</b>     | 1 385 024            | 154 686      | 17 431              | 2 263                | 7 636                | 3 982               | 0,89                 | 0,97         | 1,17     | 1,19         | 1,18         | 0,89                       | 0,97         | 1,15     | 1,19         | 1,18         |
| <b>12</b>     | 1 285 656            | 138 672      | 5 088               | 5 288                | 1 819                | -                   | 0,19                 | 0,32         | 0,37     | 0,42         | 0,46         | 0,19                       | 0,32         | 0,37     | 0,43         | 0,46         |
| <b>13</b>     | 1 218 606            | 82 712       | 6 091               | 1                    | -                    | -                   | 0,08                 | 0,14         | 0,34     | 0,34         | -            | 0,08                       | 0,15         | 0,34     | 0,35         | -            |
| <b>14</b>     | 690 709              | 75 462       | 1 188               | -                    | -                    | -                   | 0,08                 | 0,07         | 0,12     | 0,14         | -            | 0,08                       | 0,07         | 0,12     | 0,14         | -            |
| <b>15</b>     | 556 046              | 30 062       | 3 293               | 511                  | 554                  | -                   | -0,15                | -0,11        | -0,05    | -0,05        | -0,18        | -0,15                      | -0,11        | -0,05    | -0,05        | -0,18        |
| <b>14 Jun</b> | 50 312               | 4 293        | 188                 | -                    | -                    | -                   | 0,06                 | 0,11         | 0,07     | 0,08         | -            | 0,06                       | 0,11         | 0,07     | 0,08         | -            |
| <b>Jul</b>    | 54 141               | 6 692        | -                   | -                    | -                    | -                   | 0,03                 | -0,00        | 0,08     | -            | -            | 0,03                       | -0,00        | 0,08     | -            | -            |
| <b>Ago</b>    | 43 147               | 4 112        | 100                 | -                    | -                    | -                   | -0,02                | 0,03         | 0,05     | -            | -            | -0,02                      | 0,03         | 0,05     | -            | -            |
| <b>Sep</b>    | 53 599               | 5 740        | -                   | -                    | -                    | -                   | -0,00                | -0,03        | 0,03     | -            | -            | 0,00                       | -0,00        | 0,03     | -            | -            |
| <b>Oct</b>    | 58 043               | 4 497        | 167                 | -                    | -                    | -                   | -0,01                | -0,01        | 0,06     | -            | -            | -0,01                      | 0,00         | 0,06     | -            | -            |
| <b>Nov</b>    | 47 756               | 3 117        | 236                 | -                    | -                    | -                   | -0,01                | -0,02        | -0,03    | -            | -            | -0,01                      | -0,02        | -0,03    | -            | -            |
| <b>Dic</b>    | 47 626               | 4 085        | 52                  | -                    | -                    | -                   | -0,04                | -0,05        | 0,10     | -            | -            | -0,03                      | -0,05        | 0,10     | -            | -            |
| <b>15 Ene</b> | 44 256               | 3 414        | -                   | -                    | 54                   | -                   | -0,06                | -0,08        | 0,01     | -            | -            | -0,06                      | -0,08        | 0,01     | -            | -            |
| <b>Feb</b>    | 42 430               | 1 685        | 661                 | -                    | -                    | -                   | -0,02                | 0,00         | 0,05     | 0,05         | -            | -0,02                      | -0,01        | 0,05     | 0,05         | -            |
| <b>Mar</b>    | 45 577               | 2 848        | 0                   | -                    | -                    | -                   | -0,06                | -0,01        | 0,01     | -            | -            | -0,06                      | -0,01        | 0,01     | -            | -            |
| <b>Abr</b>    | 47 984               | 1 780        | 293                 | -                    | -                    | -                   | -0,14                | -0,06        | -0,03    | -            | -            | -0,14                      | -0,06        | -0,03    | -            | -            |
| <b>May</b>    | 54 234               | 1 720        | 528                 | -                    | 200                  | -                   | -0,16                | -0,08        | -0,05    | -            | -            | -0,16                      | -0,08        | -0,05    | -            | -            |
| <b>Jun</b>    | 59 795               | 3 589        | -                   | -                    | -                    | -                   | -0,16                | -0,07        | -        | -            | -            | -0,16                      | -0,07        | -        | -            | -            |
| <b>Jul</b>    | 57 644               | 845          | 300                 | -                    | -                    | -                   | -0,18                | -0,14        | -        | -            | -            | -0,18                      | -0,14        | -        | -            | -            |
| <b>Ago</b>    | 44 025               | 2 110        | 235                 | 111                  | -                    | -                   | -0,20                | -0,16        | -        | -            | -            | -0,20                      | -0,16        | -        | -            | -            |
| <b>Sep</b>    | 33 513               | 2 562        | 107                 | -                    | -                    | -                   | -0,20                | -0,17        | -        | -            | -            | -0,20                      | -0,17        | -        | -            | -            |
| <b>Oct</b>    | 51 869               | 2 447        | 768                 | -                    | -                    | -                   | -0,22                | -0,15        | -0,15    | -            | -            | -0,22                      | -0,15        | -0,15    | -            | -            |
| <b>Nov</b>    | 33 809               | 4 004        | 400                 | 150                  | 300                  | -                   | -0,20                | -0,17        | -0,17    | -0,14        | -0,18        | -0,20                      | -0,17        | -0,17    | -0,14        | -0,18        |
| <b>Dic</b>    | 40 909               | 3 058        | -                   | 250                  | -                    | -                   | -0,24                | -0,23        | -        | -            | -            | -0,24                      | -0,23        | -        | -            | -            |
| <b>16 Ene</b> | 45 976               | 3 950        | 370                 | -                    | -                    | -                   | -0,29                | -0,23        | -        | -0,19        | -            | -0,29                      | -0,23        | -        | -0,19        | -            |

**22. MERCADOS SECUNDARIOS DE VALORES**  
**A) Mercado de deuda en anotaciones en cuenta**

**22.12 Letras del Tesoro**  
**Operaciones con pacto de recompra**  
**Importes negociados y tipos de interés**  
*Millones de euros y porcentajes*

|               | Importes negociados  |              |                     |                      |                      |                     | Tipos de interés     |              |          |              |              |                            |              |          |              |              |
|---------------|----------------------|--------------|---------------------|----------------------|----------------------|---------------------|----------------------|--------------|----------|--------------|--------------|----------------------------|--------------|----------|--------------|--------------|
|               | Conjunto del mercado |              |                     |                      |                      |                     | Conjunto del mercado |              |          |              |              | Entre titulares de cuentas |              |          |              |              |
|               | Día a día            | Hasta un mes | De uno a tres meses | De tres a seis meses | De seis a doce meses | A más de doce meses | Día a día            | A una semana | A un mes | A tres meses | A seis meses | Día a día                  | A una semana | A un mes | A tres meses | A seis meses |
| 1             | 2                    | 3            | 4                   | 5                    | 6                    | 7                   | 8                    | 9            | 10       | 11           | 12           | 13                         | 14           | 15       | 16           |              |
| <b>10</b>     | 1 459 209            | 128 646      | 3 331               | 2 332                | 1 134                | 104                 | 0,41                 | 0,43         | 0,53     | 0,77         | 1,21         | -                          | -            | -        | -            | -            |
| <b>11</b>     | 1 109 877            | 100 581      | 2 218               | 476                  | 620                  | 43                  | 0,94                 | 0,96         | 1,08     | 1,20         | 1,80         | -                          | -            | -        | -            | -            |
| <b>12</b>     | 634 696              | 45 946       | 1 194               | 461                  | 417                  | 19                  | 0,20                 | 0,28         | 0,39     | 0,80         | 1,45         | -                          | -            | -        | -            | -            |
| <b>13</b>     | 526 944              | 25 247       | 752                 | 67                   | 61                   | 13                  | 0,08                 | 0,20         | 0,38     | 0,54         | 0,55         | -                          | -            | -        | -            | -            |
| <b>14</b>     | 537 340              | 15 840       | 379                 | 10                   | 35                   | -                   | 0,11                 | 0,14         | 0,17     | 0,48         | 0,27         | -                          | -            | -        | -            | -            |
| <b>15</b>     | 560 616              | 12 786       | 249                 | 5                    | 9                    | -                   | 0,10                 | 0,01         | 0,05     | 0,54         | 0,25         | -                          | -            | -        | -            | -            |
| <b>14 Jun</b> | 30 195               | 925          | 10                  | 2                    | 20                   | -                   | 0,07                 | 0,08         | 0,23     | 0,57         | 0,15         | -                          | -            | -        | -            | -            |
| <b>Jul</b>    | 34 109               | 879          | 89                  | 1                    | 0                    | -                   | 0,03                 | 0,05         | 0,12     | 0,41         | 0,20         | -                          | -            | -        | -            | -            |
| <b>Ago</b>    | 26 718               | 1 029        | 6                   | 0                    | 0                    | -                   | 0,02                 | 0,05         | 0,07     | 0,55         | 0,07         | -                          | -            | -        | -            | -            |
| <b>Sep</b>    | 45 411               | 785          | 3                   | 1                    | 0                    | -                   | 0,01                 | 0,02         | 0,05     | 0,59         | 0,02         | -                          | -            | -        | -            | -            |
| <b>Oct</b>    | 44 155               | 564          | 4                   | 0                    | 2                    | -                   | 0,01                 | 0,02         | 0,18     | 0,40         | 0,37         | -                          | -            | -        | -            | -            |
| <b>Nov</b>    | 45 062               | 657          | 2                   | 1                    | 1                    | -                   | 0,09                 | 0,04         | 0,06     | 0,56         | 0,62         | -                          | -            | -        | -            | -            |
| <b>Dic</b>    | 40 855               | 2 691        | 3                   | 0                    | 2                    | -                   | 0,06                 | 0,21         | 0,11     | 0,62         | 0,14         | -                          | -            | -        | -            | -            |
| <b>15 Ene</b> | 40 522               | 2 030        | 62                  | 0                    | 1                    | -                   | 0,02                 | 0,02         | 0,04     | 0,15         | 0,17         | -                          | -            | -        | -            | -            |
| <b>Feb</b>    | 56 721               | 377          | 3                   | 2                    | 4                    | -                   | 0,01                 | 0,03         | 0,04     | 0,40         | 0,02         | -                          | -            | -        | -            | -            |
| <b>Mar</b>    | 70 782               | 1 883        | 41                  | 0                    | 3                    | -                   | 0,03                 | 0,02         | 0,02     | 0,54         | 0,43         | -                          | -            | -        | -            | -            |
| <b>Abr</b>    | 40 303               | 2 123        | 34                  | -                    | 1                    | -                   | 0,08                 | 0,03         | 0,12     | 0,07         | -            | -                          | -            | -        | -            | -            |
| <b>May</b>    | 63 156               | 192          | 2                   | 0                    | -                    | -                   | 0,09                 | 0,01         | 0,11     | 0,61         | -            | -                          | -            | -        | -            | -            |
| <b>Jun</b>    | 64 153               | 369          | 3                   | -                    | 0                    | -                   | 0,10                 | 0,01         | 0,07     | 0,69         | -            | -                          | -            | -        | -            | -            |
| <b>Jul</b>    | 50 763               | 232          | 30                  | 0                    | 0                    | -                   | 0,09                 | 0,00         | 0,09     | 0,62         | 0,40         | -                          | -            | -        | -            | -            |
| <b>Ago</b>    | 40 355               | 334          | 38                  | 0                    | 0                    | -                   | 0,12                 | 0,00         | 0,03     | 0,69         | -            | -                          | -            | -        | -            | -            |
| <b>Sep</b>    | 31 413               | 478          | 3                   | 0                    | 0                    | -                   | 0,13                 | 0,00         | 0,03     | 0,69         | 0,47         | -                          | -            | -        | -            | -            |
| <b>Oct</b>    | 38 133               | 2 014        | 6                   | 1                    | -                    | -                   | 0,14                 | 0,00         | 0,03     | 0,61         | -            | -                          | -            | -        | -            | -            |
| <b>Nov</b>    | 37 920               | 1 059        | 8                   | 0                    | -                    | -                   | 0,16                 | 0,00         | 0,03     | 0,68         | -            | -                          | -            | -        | -            | -            |
| <b>Dic</b>    | 26 395               | 1 694        | 19                  | 1                    | -                    | -                   | 0,19                 | 0,01         | 0,03     | 0,67         | -            | -                          | -            | -        | -            | -            |
| <b>16 Ene</b> | 21 176               | 1 978        | 20                  | -                    | -                    | -                   | 0,22                 | 0,03         | 0,03     | 0,68         | -            | -                          | -            | -        | -            | -            |

**22. MERCADOS SECUNDARIOS DE VALORES**  
**A) Mercado de deuda en anotaciones en cuenta**

**22.13 Bonos y Obligaciones del Estado no segregados**  
**Importes negociados**

Millones de euros

|               | Conjunto del mercado |                                |                             |                                   |                                    |                                 | Entre titulares de cuentas |                                |                             |                                   |                                    |                                 |
|---------------|----------------------|--------------------------------|-----------------------------|-----------------------------------|------------------------------------|---------------------------------|----------------------------|--------------------------------|-----------------------------|-----------------------------------|------------------------------------|---------------------------------|
|               | Total                | Operaciones simples al contado | Operaciones simples a plazo | Operaciones con pacto de recompra | Operaciones simultáneas al contado | Operaciones simultáneas a plazo | Total                      | Operaciones simples al contado | Operaciones simples a plazo | Operaciones con pacto de recompra | Operaciones simultáneas al contado | Operaciones simultáneas a plazo |
|               | 1                    | 2                              | 3                           | 4                                 | 5                                  | 6                               | 7                          | 8                              | 9                           | 10                                | 11                                 | 12                              |
| <b>10</b>     | 14 969 687           | 4 178 095                      | 135 317                     | 3 967 325                         | 6 628 567                          | 60 383                          | 7 056 407                  | 867 166                        | 6 935                       | -                                 | 6 125 074                          | 57 600                          |
| <b>11</b>     | 16 286 745           | 6 034 597                      | 176 136                     | 2 740 862                         | 7 286 806                          | 48 343                          | 7 494 864                  | 807 646                        | 10 925                      | -                                 | 6 629 648                          | 46 646                          |
| <b>12</b>     | 11 049 008           | 3 907 739                      | 131 860                     | 1 922 506                         | 5 048 414                          | 38 489                          | 5 443 583                  | 657 874                        | 10 478                      | -                                 | 4 738 052                          | 37 179                          |
| <b>13</b>     | 11 868 507           | 4 165 781                      | 220 156                     | 1 888 763                         | 5 466 871                          | 126 935                         | 6 455 611                  | 1 041 976                      | 29 375                      | -                                 | 5 258 831                          | 125 429                         |
| <b>14</b>     | 14 754 949           | 5 547 876                      | 347 250                     | 2 496 342                         | 6 270 703                          | 92 779                          | 7 117 491                  | 1 099 931                      | 51 462                      | -                                 | 5 873 964                          | 92 134                          |
| <b>15</b>     | 10 354 214           | 5 332 652                      | 273 951                     | 1 140 849                         | 3 501 217                          | 105 546                         | 4 151 200                  | 893 284                        | 30 643                      | -                                 | 3 123 151                          | 104 122                         |
| <b>14 Jun</b> | 1 309 666            | 473 850                        | 46 047                      | 220 371                           | 547 513                            | 21 885                          | 640 689                    | 89 454                         | 18 400                      | -                                 | 511 023                            | 21 811                          |
| <b>Jul</b>    | 1 486 308            | 565 000                        | 38 163                      | 262 801                           | 617 618                            | 2 725                           | 693 574                    | 108 760                        | 2 893                       | -                                 | 579 196                            | 2 725                           |
| <b>Ago</b>    | 1 173 821            | 424 259                        | 30 974                      | 239 252                           | 476 245                            | 3 091                           | 504 323                    | 59 790                         | 2 396                       | -                                 | 439 045                            | 3 091                           |
| <b>Sep</b>    | 1 248 499            | 488 661                        | 26 375                      | 200 554                           | 521 445                            | 11 463                          | 555 955                    | 82 520                         | 1 652                       | -                                 | 460 344                            | 11 440                          |
| <b>Oct</b>    | 1 281 510            | 474 047                        | 27 434                      | 199 963                           | 573 206                            | 6 861                           | 628 282                    | 93 980                         | 3 923                       | -                                 | 523 693                            | 6 866                           |
| <b>Nov</b>    | 1 031 401            | 398 358                        | 36 167                      | 170 705                           | 425 521                            | 6 449                           | 480 690                    | 71 077                         | 9 078                       | -                                 | 399 889                            | 6 445                           |
| <b>Dic</b>    | 925 588              | 349 402                        | 21 910                      | 154 048                           | 382 682                            | 17 547                          | 438 853                    | 58 023                         | 3 463                       | -                                 | 359 863                            | 17 504                          |
| <b>15 Ene</b> | 1 069 037            | 513 666                        | 35 041                      | 125 592                           | 389 421                            | 5 318                           | 470 947                    | 104 813                        | 3 381                       | -                                 | 357 435                            | 5 318                           |
| <b>Feb</b>    | 1 019 052            | 504 684                        | 34 238                      | 129 850                           | 348 022                            | 2 257                           | 417 730                    | 91 443                         | 2 586                       | -                                 | 321 443                            | 2 257                           |
| <b>Mar</b>    | 1 026 494            | 507 325                        | 30 860                      | 124 006                           | 349 205                            | 15 098                          | 415 780                    | 83 664                         | 2 875                       | -                                 | 314 159                            | 15 083                          |
| <b>Abr</b>    | 890 325              | 464 844                        | 27 821                      | 100 623                           | 295 770                            | 1 267                           | 327 764                    | 69 127                         | 3 319                       | -                                 | 254 051                            | 1 267                           |
| <b>May</b>    | 814 397              | 426 333                        | 21 495                      | 83 263                            | 279 785                            | 3 522                           | 318 484                    | 67 430                         | 3 007                       | -                                 | 244 525                            | 3 522                           |
| <b>Jun</b>    | 895 321              | 459 569                        | 24 164                      | 82 148                            | 314 384                            | 15 057                          | 385 238                    | 83 491                         | 3 307                       | -                                 | 283 383                            | 15 057                          |
| <b>Jul</b>    | 847 078              | 446 449                        | 14 404                      | 92 348                            | 286 175                            | 7 702                           | 323 900                    | 59 726                         | 2 450                       | -                                 | 254 756                            | 6 558                           |
| <b>Ago</b>    | 714 030              | 366 909                        | 13 994                      | 77 920                            | 248 244                            | 6 964                           | 264 042                    | 42 870                         | 1 149                       | -                                 | 213 242                            | 6 782                           |
| <b>Sep</b>    | 811 158              | 424 263                        | 23 496                      | 73 479                            | 274 211                            | 15 709                          | 328 240                    | 66 070                         | 2 990                       | -                                 | 243 470                            | 15 709                          |
| <b>Oct</b>    | 797 353              | 432 339                        | 22 335                      | 75 692                            | 257 888                            | 9 099                           | 312 981                    | 68 651                         | 2 105                       | -                                 | 233 210                            | 9 015                           |
| <b>Nov</b>    | 760 535              | 432 558                        | 14 345                      | 80 674                            | 216 817                            | 16 142                          | 299 529                    | 90 882                         | 2 033                       | -                                 | 190 472                            | 16 142                          |
| <b>Dic</b>    | 709 434              | 353 714                        | 11 758                      | 95 256                            | 241 295                            | 7 411                           | 286 974                    | 65 118                         | 1 441                       | -                                 | 213 005                            | 7 411                           |
| <b>16 Ene</b> | 706 475              | 411 340                        | 8 259                       | 93 195                            | 189 557                            | 4 123                           | 263 698                    | 92 391                         | 1 634                       | -                                 | 165 550                            | 4 123                           |

**22. MERCADOS SECUNDARIOS DE VALORES**  
**A) Mercado de deuda en anotaciones en cuenta**

**22.14 Bonos y obligaciones del Estado no segregados**  
**Operaciones simples al contado**  
**Importes negociados y tipos de interés**

Millones de euros y porcentajes

|               | Importes negociados  |                   |                    |                       |                       |                     |                       |                          | Tipos de interés     |              |             |               |                |                            |              |             |               |                |
|---------------|----------------------|-------------------|--------------------|-----------------------|-----------------------|---------------------|-----------------------|--------------------------|----------------------|--------------|-------------|---------------|----------------|----------------------------|--------------|-------------|---------------|----------------|
|               | Conjunto del mercado |                   |                    |                       |                       |                     |                       |                          | Conjunto del mercado |              |             |               |                | Entre titulares de cuentas |              |             |               |                |
|               | Hasta un año         | De uno a dos años | De dos a tres años | De tres a cuatro años | De cuatro a seis años | De seis a diez años | De diez a veinte años | De veinte a treinta años | A tres años          | A cinco años | A diez años | A quince años | A treinta años | A tres años                | A cinco años | A diez años | A quince años | A treinta años |
| 1             | 2                    | 3                 | 4                  | 5                     | 6                     | 7                   | 8                     | 9                        | 10                   | 11           | 12          | 13            | 14             | 15                         | 16           | 17          | 18            |                |
| <b>10</b>     | 236 799              | 376 261           | 560 366            | 367 223               | 756 500               | 1 000 134           | 546 995               | 333 818                  | 2,60                 | 3,30         | 4,26        | 4,75          | 5,03           | 2,64                       | 3,28         | 4,25        | 4,77          | 5,11           |
| <b>11</b>     | 377 179              | 600 353           | 779 458            | 546 895               | 930 519               | 1 734 464           | 688 138               | 377 591                  | 4,04                 | 4,37         | 5,43        | 5,68          | 5,75           | 3,97                       | 4,64         | 5,44        | 5,90          | 6,05           |
| <b>12</b>     | 321 147              | 454 236           | 556 696            | 411 603               | 635 557               | 990 089             | 332 998               | 205 414                  | 3,97                 | 4,86         | 5,86        | 5,94          | 6,23           | 3,98                       | 4,84         | 5,85        | 6,31          | 6,39           |
| <b>13</b>     | 256 578              | 474 631           | 657 055            | 368 477               | 626 722               | 1 066 195           | 534 067               | 182 056                  | 2,74                 | 3,56         | 4,74        | 5,10          | 5,18           | 2,53                       | 3,30         | 4,56        | 4,95          | 5,23           |
| <b>14</b>     | 340 971              | 472 954           | 649 003            | 407 872               | 1 222 065             | 1 258 163           | 983 141               | 213 707                  | 0,99                 | 1,57         | 2,90        | 3,25          | 4,07           | 0,92                       | 1,46         | 2,72        | 3,31          | 3,92           |
| <b>15</b>     | 300 100              | 389 061           | 590 207            | 337 738               | 1 050 321             | 1 523 368           | 891 007               | 250 849                  | 0,40                 | 0,91         | 1,75        | 1,46          | 2,82           | 0,36                       | 0,81         | 1,74        | 2,25          | 2,80           |
| <b>14 Jun</b> | 35 669               | 36 175            | 78 732             | 37 398                | 105 762               | 101 124             | 65 839                | 13 151                   | 0,94                 | 1,40         | 2,90        | 3,26          | 4,00           | 0,85                       | 1,37         | 2,71        | 3,30          | 3,92           |
| <b>Jul</b>    | 30 376               | 40 174            | 75 358             | 30 724                | 150 355               | 119 080             | 99 626                | 19 307                   | 0,75                 | 1,33         | 2,86        | 3,32          | 4,30           | 0,67                       | 1,26         | 2,67        | 3,34          | 3,98           |
| <b>Ago</b>    | 33 570               | 37 725            | 34 620             | 19 364                | 126 193               | 75 324              | 81 167                | 16 297                   | 0,61                 | 1,10         | 2,55        | 3,08          | 3,90           | 0,58                       | 1,08         | 2,42        | 3,04          | 3,66           |
| <b>Sep</b>    | 25 476               | 30 800            | 50 790             | 30 466                | 127 360               | 99 584              | 103 157               | 21 027                   | 0,58                 | 1,05         | 2,10        | 2,83          | 3,58           | 0,52                       | 0,94         | 2,20        | 2,84          | 3,56           |
| <b>Oct</b>    | 35 951               | 41 202            | 45 434             | 27 946                | 121 271               | 89 529              | 95 300                | 17 414                   | 0,63                 | 0,92         | 2,19        | 2,75          | 3,45           | 0,61                       | 0,98         | 2,11        | 2,75          | 3,47           |
| <b>Nov</b>    | 29 839               | 33 904            | 39 916             | 26 593                | 86 541                | 114 209             | 48 639                | 18 718                   | 0,63                 | 1,03         | 2,17        | 2,74          | 3,48           | 0,67                       | 1,05         | 2,07        | 2,76          | 3,50           |
| <b>Dic</b>    | 31 134               | 30 289            | 42 984             | 21 476                | 69 604                | 100 603             | 37 512                | 15 800                   | 0,65                 | 1,07         | 2,02        | 1,87          | 3,15           | 0,66                       | 0,98         | 1,79        | 2,41          | 3,13           |
| <b>15 Ene</b> | 41 674               | 34 792            | 54 882             | 23 309                | 114 262               | 140 182             | 82 461                | 22 102                   | 0,54                 | 1,02         | 1,67        | 2,11          | 2,83           | 0,53                       | 0,83         | 1,54        | 2,11          | 2,77           |
| <b>Feb</b>    | 31 858               | 45 023            | 64 384             | 21 925                | 105 757               | 135 587             | 77 604                | 22 547                   | 0,48                 | 0,87         | 1,56        | 1,88          | 2,52           | 0,44                       | 0,79         | 1,51        | 1,86          | 2,50           |
| <b>Mar</b>    | 32 001               | 37 289            | 43 305             | 20 648                | 110 014               | 125 819             | 118 344               | 19 904                   | 0,36                 | 0,69         | 1,13        | 1,46          | 2,19           | 0,25                       | 0,54         | 1,23        | 1,71          | 2,09           |
| <b>Abr</b>    | 21 035               | 31 972            | 46 286             | 27 545                | 84 566                | 127 550             | 101 797               | 24 093                   | 0,33                 | 0,71         | 1,27        | 0,90          | 2,25           | 0,21                       | 0,57         | 1,31        | 1,82          | 2,21           |
| <b>May</b>    | 20 778               | 26 323            | 48 090             | 38 116                | 83 941                | 130 297             | 61 516                | 17 271                   | 0,34                 | 0,76         | 1,72        | 1,27          | 2,80           | 0,29                       | 0,77         | 1,77        | 2,33          | 2,83           |
| <b>Jun</b>    | 24 053               | 42 845            | 46 495             | 28 152                | 80 746                | 131 801             | 87 412                | 18 065                   | 0,51                 | 1,19         | 2,16        | 1,52          | 3,36           | 0,54                       | 1,11         | 2,23        | 2,78          | 3,25           |
| <b>Jul</b>    | 22 994               | 29 507            | 54 681             | 34 364                | 89 224                | 110 399             | 83 214                | 22 066                   | 0,48                 | 1,08         | 2,05        | 1,36          | 3,11           | 0,48                       | 1,04         | 2,10        | 2,64          | 3,14           |
| <b>Ago</b>    | 16 373               | 21 830            | 55 094             | 22 552                | 59 739                | 116 098             | 59 266                | 15 957                   | 0,37                 | 1,03         | 1,95        | 1,32          | 2,96           | 0,39                       | 0,94         | 1,95        | 2,37          | 2,97           |
| <b>Sep</b>    | 14 865               | 37 279            | 48 235             | 23 766                | 88 086                | 115 717             | 73 968                | 22 347                   | 0,40                 | 1,07         | 2,04        | 1,59          | 3,20           | 0,41                       | 1,01         | 2,03        | 2,57          | 3,18           |
| <b>Oct</b>    | 21 189               | 24 279            | 51 000             | 33 061                | 94 515                | 118 297             | 64 949                | 25 050                   | 0,51                 | 0,98         | 1,82        | 1,40          | 2,93           | 0,27                       | 0,74         | 1,73        | 2,28          | 2,88           |
| <b>Nov</b>    | 31 721               | 29 554            | 42 745             | 32 110                | 82 326                | 150 083             | 43 213                | 20 805                   | 0,30                 | 0,83         | 1,82        | 1,33          | 2,90           | 0,25                       | 0,67         | 1,73        | 2,26          | 2,90           |
| <b>Dic</b>    | 21 560               | 28 366            | 35 009             | 32 190                | 57 145                | 121 539             | 37 263                | 20 641                   | 0,24                 | 0,75         | 1,81        | 1,44          | 2,71           | 0,23                       | 0,70         | 1,69        | 2,23          | 2,85           |
| <b>16 Ene</b> | 16 563               | 19 328            | 41 957             | 43 699                | 66 871                | 142 139             | 64 315                | 16 469                   | 0,34                 | 0,81         | 1,78        | 1,72          | 2,91           | 0,23                       | 0,67         | 1,73        | 2,25          | 2,92           |

**22. MERCADOS SECUNDARIOS DE VALORES**  
**A) Mercado de deuda en anotaciones en cuenta**

**22.15 Bonos y obligaciones del Estado no segregados**  
**Operaciones simultáneas al contado**  
**Importes negociados y tipos de interés**

Millones de euros y porcentajes

|               | Importes negociados  |              |                     |                      |                      |                     | Tipos de interés     |              |          |              |              |                            |              |          |              |              |
|---------------|----------------------|--------------|---------------------|----------------------|----------------------|---------------------|----------------------|--------------|----------|--------------|--------------|----------------------------|--------------|----------|--------------|--------------|
|               | Conjunto del mercado |              |                     |                      |                      |                     | Conjunto del mercado |              |          |              |              | Entre titulares de cuentas |              |          |              |              |
|               | Día a día            | Hasta un mes | De uno a tres meses | De tres a seis meses | De seis a doce meses | A más de doce meses | Día a día            | A una semana | A un mes | A tres meses | A seis meses | Día a día                  | A una semana | A un mes | A tres meses | A seis meses |
| 1             | 2                    | 3            | 4                   | 5                    | 6                    | 7                   | 8                    | 9            | 10       | 11           | 12           | 13                         | 14           | 15       | 16           |              |
| <b>10</b>     | 5 654 693            | 885 793      | 70 140              | 13 452               | 4 489                | -                   | 0,39                 | 0,49         | 0,56     | 0,72         | 0,80         | 0,39                       | 0,50         | 0,57     | 0,74         | 0,83         |
| <b>11</b>     | 6 217 405            | 843 509      | 199 119             | 18 485               | 5 897                | 2 392               | 0,87                 | 1,01         | 1,15     | 1,35         | 1,79         | 0,87                       | 1,03         | 1,17     | 1,35         | 1,78         |
| <b>12</b>     | 4 218 743            | 729 470      | 94 008              | 5 916                | 225                  | 51                  | 0,18                 | 0,37         | 0,41     | 0,58         | 0,57         | 0,18                       | 0,37         | 0,41     | 0,56         | 0,68         |
| <b>13</b>     | 4 509 846            | 818 114      | 128 785             | 9 997                | 123                  | 7                   | 0,08                 | 0,20         | 0,33     | 0,44         | 0,40         | 0,08                       | 0,20         | 0,34     | 0,45         | 0,56         |
| <b>14</b>     | 5 147 894            | 991 051      | 108 751             | 20 088               | 2 774                | 143                 | 0,09                 | 0,13         | 0,14     | 0,19         | 0,32         | 0,09                       | 0,13         | 0,14     | 0,23         | 0,32         |
| <b>15</b>     | 2 668 737            | 695 659      | 105 011             | 25 649               | 6 159                | 1                   | -0,15                | -0,10        | -0,08    | -0,03        | -0,03        | -0,15                      | -0,10        | -0,08    | -0,03        | -0,03        |
| <b>14 Jun</b> | 464 820              | 76 336       | 5 442               | 831                  | 40                   | 43                  | 0,08                 | 0,10         | 0,15     | 0,17         | 0,29         | 0,08                       | 0,10         | 0,14     | 0,17         | 0,29         |
| <b>Jul</b>    | 510 710              | 88 956       | 16 386              | 1 566                | -                    | -                   | 0,04                 | 0,08         | 0,06     | 0,10         | -            | 0,04                       | 0,08         | 0,06     | 0,10         | -            |
| <b>Ago</b>    | 385 352              | 82 058       | 7 463               | 1 373                | -                    | -                   | -0,02                | 0,05         | 0,06     | 0,19         | 0,33         | -0,02                      | 0,06         | 0,06     | 0,19         | 0,33         |
| <b>Sep</b>    | 427 226              | 86 890       | 4 995               | 2 123                | 211                  | -                   | -0,01                | 0,01         | 0,01     | 0,08         | -            | -0,01                      | 0,02         | 0,01     | 0,08         | -            |
| <b>Oct</b>    | 454 756              | 102 239      | 12 446              | 3 765                | -                    | -                   | -0,01                | 0,01         | 0,03     | 0,08         | 0,17         | -0,01                      | 0,01         | 0,03     | 0,06         | 0,17         |
| <b>Nov</b>    | 340 856              | 77 189       | 5 613               | 1 770                | 93                   | -                   | -0,01                | 0,04         | 0,05     | 0,12         | 0,17         | -0,01                      | 0,05         | 0,05     | 0,12         | 0,17         |
| <b>Dic</b>    | 284 418              | 93 319       | 4 080               | 865                  | -                    | -                   | -0,04                | 0,01         | 0,13     | -0,09        | 0,20         | -0,03                      | 0,02         | 0,14     | 0,30         | 0,20         |
| <b>15 Ene</b> | 292 398              | 81 425       | 11 027              | 3 229                | 1 343                | -                   | -0,07                | -0,02        | 0,01     | 0,06         | -            | -0,07                      | -0,02        | 0,01     | 0,06         | -            |
| <b>Feb</b>    | 289 834              | 49 375       | 7 525               | 1 156                | 131                  | -                   | -0,03                | 0,02         | 0,03     | 0,03         | -            | -0,02                      | 0,02         | 0,04     | 0,03         | -            |
| <b>Mar</b>    | 251 554              | 83 061       | 11 272              | 2 589                | 728                  | -                   | -0,06                | -0,01        | -0,00    | 0,05         | -0,01        | -0,06                      | -0,01        | 0,00     | 0,05         | -0,01        |
| <b>Abr</b>    | 223 937              | 61 780       | 6 029               | 2 135                | 1 889                | -                   | -0,14                | -0,05        | -0,03    | -0,02        | -0,04        | -0,14                      | -0,05        | -0,03    | -0,03        | -0,04        |
| <b>May</b>    | 209 424              | 55 549       | 12 859              | 1 903                | 49                   | -                   | -0,16                | -0,09        | -0,07    | -0,04        | -0,02        | -0,15                      | -0,08        | -0,07    | -0,06        | -0,02        |
| <b>Jun</b>    | 243 978              | 63 489       | 6 194               | 6                    | 715                  | -                   | -0,15                | -0,07        | -0,03    | -0,03        | -            | -0,15                      | -0,06        | -0,02    | -0,03        | -            |
| <b>Jul</b>    | 225 970              | 48 340       | 10 051              | 1 689                | 124                  | 1                   | -0,17                | -0,12        | -0,08    | -0,03        | -0,03        | -0,17                      | -0,11        | -0,08    | -0,02        | -0,03        |
| <b>Ago</b>    | 184 887              | 53 947       | 6 379               | 3 031                | 62                   | -                   | -0,20                | -0,16        | -0,14    | -0,11        | -0,03        | -0,20                      | -0,16        | -0,15    | -0,10        | -0,03        |
| <b>Sep</b>    | 203 048              | 59 419       | 8 095               | 3 588                | 62                   | -                   | -0,18                | -0,15        | -0,13    | -0,08        | -0,05        | -0,18                      | -0,15        | -0,13    | -0,07        | -0,05        |
| <b>Oct</b>    | 201 971              | 39 757       | 12 045              | 3 214                | 901                  | -                   | -0,20                | -0,17        | -0,15    | 0,07         | -            | -0,20                      | -0,16        | -0,14    | 0,07         | -            |
| <b>Nov</b>    | 166 792              | 43 314       | 5 731               | 980                  | -                    | -                   | -0,20                | -0,18        | -0,19    | -            | -            | -0,20                      | -0,18        | -0,19    | -            | -            |
| <b>Dic</b>    | 174 943              | 56 202       | 7 805               | 2 129                | 217                  | -                   | -0,26                | -0,18        | -0,19    | -0,19        | -            | -0,25                      | -0,18        | -0,19    | -0,19        | -            |
| <b>16 Ene</b> | 140 305              | 41 545       | 5 553               | 1 908                | 246                  | -                   | -0,30                | -0,28        | -0,29    | -0,24        | -0,25        | -0,30                      | -0,28        | -0,29    | -0,24        | -0,25        |

**22. MERCADOS SECUNDARIOS DE VALORES**  
**A) Mercado de deuda en anotaciones en cuenta**

**22.16 Bonos y obligaciones del Estado no segregados**  
**Operaciones con pacto de recompra**  
**Importes negociados y tipos de interés**

Millones de euros y porcentajes

|               | Importes negociados  |              |                     |                      |                      |                     | Tipos de interés     |              |          |              |              |                            |              |          |              |              |
|---------------|----------------------|--------------|---------------------|----------------------|----------------------|---------------------|----------------------|--------------|----------|--------------|--------------|----------------------------|--------------|----------|--------------|--------------|
|               | Conjunto del mercado |              |                     |                      |                      |                     | Conjunto del mercado |              |          |              |              | Entre titulares de cuentas |              |          |              |              |
|               | Día a día            | Hasta un mes | De uno a tres meses | De tres a seis meses | De seis a doce meses | A más de doce meses | Día a día            | A una semana | A un mes | A tres meses | A seis meses | Día a día                  | A una semana | A un mes | A tres meses | A seis meses |
| 1             | 2                    | 3            | 4                   | 5                    | 6                    | 7                   | 8                    | 9            | 10       | 11           | 12           | 13                         | 14           | 15       | 16           |              |
| <b>10</b>     | 3 728 173            | 228 746      | 7 864               | 1 940                | 602                  | -                   | 0,42                 | 0,50         | 0,62     | 0,83         | 1,00         | -                          | -            | -        | -            | -            |
| <b>11</b>     | 2 558 669            | 176 745      | 4 081               | 832                  | 528                  | 7                   | 0,93                 | 1,02         | 1,17     | 1,67         | 2,04         | -                          | -            | -        | -            | -            |
| <b>12</b>     | 1 796 173            | 123 419      | 2 280               | 487                  | 147                  | -                   | 0,22                 | 0,28         | 0,38     | 0,84         | 1,35         | -                          | -            | -        | -            | -            |
| <b>13</b>     | 1 796 763            | 87 236       | 3 723               | 464                  | 576                  | -                   | 0,09                 | 0,16         | 0,31     | 0,60         | 0,99         | -                          | -            | -        | -            | -            |
| <b>14</b>     | 2 398 924            | 92 090       | 4 043               | 566                  | 714                  | 6                   | 0,12                 | 0,13         | 0,19     | 0,22         | 0,46         | -                          | -            | -        | -            | -            |
| <b>15</b>     | 1 086 877            | 48 814       | 3 283               | 807                  | 1 067                | -                   | 0,09                 | 0,09         | 0,14     | 0,13         | 0,33         | -                          | -            | -        | -            | -            |
| <b>14 Jun</b> | 212 171              | 7 985        | 122                 | 41                   | 52                   | -                   | 0,09                 | 0,09         | 0,12     | 0,22         | 0,52         | -                          | -            | -        | -            | -            |
| <b>Jul</b>    | 256 990              | 5 120        | 515                 | 136                  | 39                   | -                   | 0,06                 | 0,08         | 0,12     | 0,07         | 0,16         | -                          | -            | -        | -            | -            |
| <b>Ago</b>    | 226 767              | 12 229       | 232                 | 10                   | 13                   | -                   | 0,05                 | 0,06         | 0,08     | 0,13         | 0,18         | -                          | -            | -        | -            | -            |
| <b>Sep</b>    | 194 823              | 5 319        | 287                 | 75                   | 50                   | -                   | 0,05                 | 0,04         | 0,11     | 0,15         | 0,92         | -                          | -            | -        | -            | -            |
| <b>Oct</b>    | 195 522              | 3 957        | 348                 | 55                   | 82                   | -                   | 0,04                 | 0,04         | 0,15     | 0,08         | 0,19         | -                          | -            | -        | -            | -            |
| <b>Nov</b>    | 164 821              | 5 463        | 329                 | 19                   | 72                   | 0                   | 0,03                 | 0,06         | 0,12     | 0,14         | 0,13         | -                          | -            | -        | -            | -            |
| <b>Dic</b>    | 140 659              | 12 828       | 486                 | 19                   | 50                   | 5                   | 0,04                 | 0,05         | 0,11     | 0,13         | 0,35         | -                          | -            | -        | -            | -            |
| <b>15 Ene</b> | 117 527              | 7 718        | 222                 | 92                   | 32                   | -                   | 0,06                 | 0,06         | 0,07     | 0,06         | 0,09         | -                          | -            | -        | -            | -            |
| <b>Feb</b>    | 124 619              | 3 905        | 1 043               | 263                  | 19                   | -                   | 0,04                 | 0,04         | 0,10     | 0,12         | 0,10         | -                          | -            | -        | -            | -            |
| <b>Mar</b>    | 118 630              | 4 655        | 601                 | 43                   | 77                   | -                   | 0,04                 | 0,03         | 0,04     | 0,09         | 0,18         | -                          | -            | -        | -            | -            |
| <b>Abr</b>    | 96 276               | 4 096        | 103                 | 79                   | 69                   | -                   | 0,05                 | 0,04         | 0,13     | 0,15         | 0,49         | -                          | -            | -        | -            | -            |
| <b>May</b>    | 79 309               | 3 687        | 207                 | 14                   | 45                   | -                   | 0,08                 | 0,04         | 0,09     | 0,06         | 0,40         | -                          | -            | -        | -            | -            |
| <b>Jun</b>    | 77 865               | 3 854        | 167                 | 122                  | 140                  | -                   | 0,10                 | 0,04         | 0,13     | 0,03         | 0,51         | -                          | -            | -        | -            | -            |
| <b>Jul</b>    | 89 715               | 2 257        | 198                 | 32                   | 146                  | -                   | 0,12                 | 0,09         | 0,11     | 0,04         | 0,49         | -                          | -            | -        | -            | -            |
| <b>Ago</b>    | 75 947               | 1 773        | 144                 | 8                    | 48                   | -                   | 0,12                 | 0,14         | 0,24     | 0,24         | 0,45         | -                          | -            | -        | -            | -            |
| <b>Sep</b>    | 70 571               | 2 663        | 179                 | 16                   | 50                   | -                   | 0,10                 | 0,13         | 0,11     | 0,05         | 0,43         | -                          | -            | -        | -            | -            |
| <b>Oct</b>    | 70 635               | 4 667        | 148                 | 85                   | 156                  | -                   | 0,11                 | 0,12         | 0,22     | 0,26         | 0,23         | -                          | -            | -        | -            | -            |
| <b>Nov</b>    | 76 836               | 3 553        | 125                 | 24                   | 136                  | -                   | 0,09                 | 0,13         | 0,20     | 0,28         | 0,32         | -                          | -            | -        | -            | -            |
| <b>Dic</b>    | 88 947               | 5 985        | 145                 | 28                   | 150                  | -                   | 0,11                 | 0,18         | 0,20     | 0,14         | 0,32         | -                          | -            | -        | -            | -            |
| <b>16 Ene</b> | 87 506               | 5 512        | 114                 | 20                   | 42                   | -                   | 0,12                 | 0,16         | 0,15     | 0,17         | 0,26         | -                          | -            | -        | -            | -            |

**22. MERCADOS SECUNDARIOS DE VALORES**  
**A) Mercado de deuda en anotaciones en cuenta**

**22.17 Bonos y obligaciones del Estado no segregados**  
**Índices de rendimiento y estadísticos complementarios**

Base diciembre 1987 = 100

|               | Índices de Rendimiento |                   |                     | Estadísticos de riesgo esperado |          |              |                   |            |  |
|---------------|------------------------|-------------------|---------------------|---------------------------------|----------|--------------|-------------------|------------|--|
|               | Total                  | Índice de precios | Índice de intereses | Plazos                          |          | Variabilidad | Semielasticidades |            |  |
|               |                        |                   |                     | Vida media                      | Duración |              | Sensibilidad      | Convexidad |  |
| 1             | 2                      | 3                 | 4                   | 5                               | 6        | 7            | 8                 |            |  |
| <b>09</b>     | 674,29                 | 136,52            | 493,92              | 7,12                            | 5,18     | -5,81        | -5,00             | 0,561      |  |
| <b>10</b>     | 647,73                 | 124,72            | 519,33              | 7,69                            | 5,31     | -5,24        | -5,04             | 0,573      |  |
| <b>11</b>     | 684,35                 | 125,17            | 546,75              | 7,49                            | 5,13     | -5,07        | -4,87             | 0,568      |  |
| <b>12</b>     | 751,05                 | 130,10            | 577,29              | 9,42                            | 6,44     | -6,55        | -6,13             | 0,748      |  |
| <b>13</b>     | 846,27                 | 139,68            | 605,85              | 11,43                           | 7,92     | -8,79        | -7,59             | 0,976      |  |
| <b>14</b>     | 1 037,86               | 164,29            | 631,73              | 11,30                           | 8,30     | -11,85       | -8,13             | 1,098      |  |
| <b>14 Jun</b> | 957,58                 | 154,85            | 618,40              | 11,23                           | 8,05     | -10,40       | -7,82             | 1,035      |  |
| <b>Jul</b>    | 966,59                 | 155,73            | 620,69              | 11,40                           | 8,35     | -10,64       | -8,11             | 1,081      |  |
| <b>Ago</b>    | 1 011,90               | 162,53            | 622,58              | 11,47                           | 8,46     | -11,41       | -8,25             | 1,113      |  |
| <b>Sep</b>    | 1 009,59               | 161,53            | 625,03              | 11,37                           | 8,35     | -11,23       | -8,14             | 1,093      |  |
| <b>Oct</b>    | 1 007,66               | 160,60            | 627,42              | 11,27                           | 8,25     | -11,07       | -8,04             | 1,075      |  |
| <b>Nov</b>    | 1 020,75               | 162,18            | 629,39              | 11,28                           | 8,26     | -11,32       | -8,06             | 1,081      |  |
| <b>Dic</b>    | 1 037,86               | 164,29            | 631,73              | 11,30                           | 8,30     | -11,85       | -8,13             | 1,098      |  |
| <b>15 Ene</b> | 1 068,37               | 168,62            | 633,59              | 11,35                           | 8,55     | -12,75       | -8,40             | 1,149      |  |
| <b>Feb</b>    | 1 064,68               | 167,48            | 635,71              | 11,28                           | 8,47     | -12,53       | -8,32             | 1,130      |  |
| <b>Mar</b>    | 1 092,77               | 171,38            | 637,64              | 11,55                           | 8,68     | -13,41       | -8,55             | 1,179      |  |
| <b>Abr</b>    | 1 081,62               | 169,00            | 640,00              | 11,46                           | 8,56     | -12,95       | -8,42             | 1,150      |  |
| <b>May</b>    | 1 037,04               | 161,32            | 642,83              | 11,18                           | 8,25     | -11,75       | -8,07             | 1,083      |  |
| <b>Jun</b>    | 1 016,82               | 157,48            | 645,69              | 11,00                           | 8,03     | -11,02       | -7,83             | 1,039      |  |
| <b>Jul</b>    | 1 035,31               | 159,84            | 647,72              | 11,01                           | 8,24     | -11,34       | -8,05             | 1,069      |  |
| <b>Ago</b>    | 1 030,85               | 158,55            | 650,18              | 10,92                           | 8,13     | -11,14       | -7,94             | 1,050      |  |
| <b>Sep</b>    | 1 040,81               | 159,52            | 652,45              | 10,87                           | 8,10     | -11,26       | -7,91             | 1,047      |  |
| <b>Oct</b>    | 1 072,04               | 163,80            | 654,47              | 10,91                           | 8,16     | -11,87       | -8,00             | 1,065      |  |
| <b>Nov</b>    | 1 071,47               | 163,12            | 656,87              | 10,82                           | 8,07     | -11,73       | -7,91             | 1,050      |  |
| <b>Dic</b>    | 1 058,23               | 160,46            | 659,50              | 10,66                           | 7,90     | -11,27       | -7,74             | 1,019      |  |
| <b>16 Ene</b> | 1 070,07               | 161,73            | 661,64              | 10,62                           | 8,02     | -11,42       | -7,86             | 1,035      |  |

**22. MERCADOS SECUNDARIOS DE VALORES**  
**A) Mercado de deuda en anotaciones en cuenta**

**22.18 Principales y cupones de deuda segregada del Estado**  
**Importes negociados**

Millones de euros

|               | Conjunto del mercado |                                |                             |                                   |                                    |                                 | Entre titulares de cuentas |                                |                             |                                   |                                    |                                 |
|---------------|----------------------|--------------------------------|-----------------------------|-----------------------------------|------------------------------------|---------------------------------|----------------------------|--------------------------------|-----------------------------|-----------------------------------|------------------------------------|---------------------------------|
|               | Total                | Operaciones simples al contado | Operaciones simples a plazo | Operaciones con pacto de recompra | Operaciones simultáneas al contado | Operaciones simultáneas a plazo | Total                      | Operaciones simples al contado | Operaciones simples a plazo | Operaciones con pacto de recompra | Operaciones simultáneas al contado | Operaciones simultáneas a plazo |
| 1             | 2                    | 3                              | 4                           | 5                                 | 6                                  | 7                               | 8                          | 9                              | 10                          | 11                                | 12                                 |                                 |
| <b>12</b>     | 369 689              | 24 545                         | 783                         | 337 036                           | 3 523                              | 3 802                           | 12 509                     | 5 312                          | 3                           | -                                 | 3 392                              | 3 802                           |
| <b>13</b>     | 414 868              | 28 046                         | 968                         | 379 660                           | 1 064                              | 5 131                           | 12 915                     | 6 645                          | 87                          | -                                 | 1 052                              | 5 131                           |
| <b>14</b>     | 393 700              | 50 492                         | 1 786                       | 339 182                           | 740                                | 1 500                           | 9 690                      | 6 937                          | 567                         | -                                 | 686                                | 1 500                           |
| <b>15</b>     | 210 975              | 41 283                         | 1 258                       | 161 737                           | 4 782                              | 1 914                           | 13 826                     | 7 199                          | 49                          | -                                 | 4 664                              | 1 914                           |
| <b>14 Jun</b> | 35 978               | 2 588                          | 121                         | 32 862                            | 42                                 | 365                             | 902                        | 492                            | 4                           | -                                 | 42                                 | 365                             |
| <b>Jul</b>    | 47 834               | 9 128                          | 334                         | 38 367                            | 5                                  | -                               | 1 038                      | 849                            | 184                         | -                                 | 5                                  | -                               |
| <b>Ago</b>    | 34 192               | 3 340                          | 180                         | 30 656                            | 16                                 | -                               | 164                        | 148                            | -                           | -                                 | 16                                 | -                               |
| <b>Sep</b>    | 38 094               | 5 659                          | 387                         | 31 642                            | 34                                 | 372                             | 1 458                      | 728                            | 324                         | -                                 | 34                                 | 372                             |
| <b>Oct</b>    | 22 996               | 4 774                          | 367                         | 17 799                            | 56                                 | -                               | 598                        | 502                            | 39                          | -                                 | 56                                 | -                               |
| <b>Nov</b>    | 31 631               | 4 385                          | 28                          | 27 178                            | 39                                 | -                               | 354                        | 309                            | 6                           | -                                 | 39                                 | -                               |
| <b>Dic</b>    | 29 120               | 3 816                          | 46                          | 24 826                            | 36                                 | 395                             | 982                        | 551                            | -                           | -                                 | 36                                 | 395                             |
| <b>15 Ene</b> | 34 597               | 5 729                          | 78                          | 27 691                            | 143                                | 955                             | 1 522                      | 542                            | 1                           | -                                 | 25                                 | 955                             |
| <b>Feb</b>    | 27 422               | 4 146                          | 53                          | 23 185                            | 39                                 | -                               | 359                        | 320                            | -                           | -                                 | 39                                 | -                               |
| <b>Mar</b>    | 21 316               | 3 983                          | -                           | 16 509                            | 548                                | 276                             | 1 127                      | 303                            | -                           | -                                 | 548                                | 276                             |
| <b>Abr</b>    | 11 516               | 2 232                          | 68                          | 9 099                             | 117                                | -                               | 651                        | 513                            | 20                          | -                                 | 117                                | -                               |
| <b>May</b>    | 21 033               | 3 928                          | 82                          | 15 237                            | 1 785                              | -                               | 2 539                      | 737                            | 16                          | -                                 | 1 785                              | -                               |
| <b>Jun</b>    | 17 736               | 4 141                          | 40                          | 12 692                            | 636                                | 227                             | 1 677                      | 814                            | -                           | -                                 | 636                                | 227                             |
| <b>Jul</b>    | 14 059               | 2 566                          | 201                         | 10 938                            | 353                                | -                               | 680                        | 326                            | -                           | -                                 | 353                                | -                               |
| <b>Ago</b>    | 9 936                | 2 548                          | -                           | 7 079                             | 309                                | -                               | 870                        | 562                            | -                           | -                                 | 309                                | -                               |
| <b>Sep</b>    | 13 339               | 2 883                          | 69                          | 9 878                             | 296                                | 214                             | 1 303                      | 794                            | -                           | -                                 | 296                                | 214                             |
| <b>Oct</b>    | 16 972               | 3 726                          | 90                          | 12 842                            | 313                                | -                               | 1 522                      | 1 209                          | -                           | -                                 | 313                                | -                               |
| <b>Nov</b>    | 14 816               | 2 221                          | 252                         | 12 052                            | 49                                 | 243                             | 903                        | 609                            | 2                           | -                                 | 49                                 | 243                             |
| <b>Dic</b>    | 8 235                | 3 181                          | 326                         | 4 535                             | 194                                | -                               | 675                        | 471                            | 11                          | -                                 | 194                                | -                               |
| <b>16 Ene</b> | 6 953                | 3 367                          | 5                           | 2 386                             | 1 195                              | -                               | 1 611                      | 411                            | 5                           | -                                 | 1 195                              | -                               |

**22. MERCADOS SECUNDARIOS DE VALORES**  
**A) Mercado de deuda en anotaciones en cuenta**

**22.19 Principales y cupones de deuda segregada del Estado**  
**Operaciones simples al contado**  
**Importes negociados y tipos de interés**

Millones de euros y porcentajes

|               | Importes negociados  |                   |                    |                       |                       |                     |                       |                          | Tipos de interés     |              |             |               |                |                            |              |             |               |                |
|---------------|----------------------|-------------------|--------------------|-----------------------|-----------------------|---------------------|-----------------------|--------------------------|----------------------|--------------|-------------|---------------|----------------|----------------------------|--------------|-------------|---------------|----------------|
|               | Conjunto del mercado |                   |                    |                       |                       |                     |                       |                          | Conjunto del mercado |              |             |               |                | Entre titulares de cuentas |              |             |               |                |
|               | Hasta un año         | De uno a dos años | De dos a tres años | De tres a cuatro años | De cuatro a seis años | De seis a diez años | De diez a veinte años | De veinte a treinta años | A tres años          | A cinco años | A diez años | A quince años | A treinta años | A tres años                | A cinco años | A diez años | A quince años | A treinta años |
| 1             | 2                    | 3                 | 4                  | 5                     | 6                     | 7                   | 8                     | 9                        | 10                   | 11           | 12          | 13            | 14             | 15                         | 16           | 17          | 18            |                |
| <b>12</b>     | 1 393                | 1 226             | 1 131              | 1 327                 | 3 165                 | 3 885               | 5 209                 | 7 209                    | 4,06                 | 4,96         | 6,19        | 6,58          | 6,42           | 3,86                       | 5,02         | 6,11        | 6,38          | 6,64           |
| <b>13</b>     | 1 801                | 1 602             | 1 032              | 1 225                 | 4 074                 | 2 897               | 4 604                 | 10 810                   | 2,69                 | 3,34         | 4,94        | 5,32          | 5,54           | 2,71                       | 3,35         | 4,63        | 5,14          | -              |
| <b>14</b>     | 4 199                | 3 916             | 3 636              | 3 491                 | 9 405                 | 8 241               | 4 599                 | 13 005                   | 0,91                 | 1,46         | 2,95        | 3,63          | 3,56           | 0,99                       | 1,54         | 3,13        | 3,72          | 3,60           |
| <b>15</b>     | 4 025                | 2 611             | 2 476              | 1 708                 | 10 664                | 3 697               | 4 573                 | 11 530                   | 0,36                 | 0,75         | 1,90        | 2,51          | 2,90           | 0,42                       | 0,90         | 2,12        | 2,51          | 2,82           |
| <b>14 Jun</b> | 348                  | 251               | 74                 | 220                   | 500                   | 309                 | 118                   | 769                      | 0,68                 | 1,41         | 2,93        | 3,68          | -              | 0,92                       | 1,40         | 2,76        | -             | -              |
| <b>Jul</b>    | 872                  | 1 001             | 534                | 705                   | 1 713                 | 2 324               | 164                   | 1 815                    | 0,75                 | 1,40         | 2,83        | 3,66          | -              | 0,83                       | 1,50         | 2,85        | 3,54          | -              |
| <b>Ago</b>    | 340                  | 172               | 326                | 461                   | 528                   | 265                 | 380                   | 867                      | 0,70                 | 0,92         | 2,78        | 3,36          | -              | 0,72                       | 1,15         | -           | -             | -              |
| <b>Sep</b>    | 321                  | 356               | 301                | 671                   | 1 059                 | 700                 | 706                   | 1 545                    | 0,70                 | 0,85         | 2,50        | 3,10          | -              | 0,68                       | 0,89         | 2,28        | 3,18          | -              |
| <b>Oct</b>    | 670                  | 539               | 420                | 277                   | 657                   | 585                 | 377                   | 1 250                    | 0,51                 | 0,83         | 2,28        | 3,08          | 3,72           | 0,76                       | 1,02         | -           | 3,23          | -              |
| <b>Nov</b>    | 374                  | 551               | 452                | 201                   | 936                   | 461                 | 654                   | 757                      | 0,54                 | 0,83         | 2,42        | 3,11          | 3,77           | 0,69                       | 1,13         | -           | 3,12          | 3,77           |
| <b>Dic</b>    | 196                  | 192               | 616                | 212                   | 486                   | 606                 | 576                   | 933                      | 0,55                 | 0,75         | 1,99        | 2,72          | 3,19           | 0,70                       | 1,01         | -           | -             | 3,44           |
| <b>15 Ene</b> | 628                  | 165               | 542                | 164                   | 782                   | 653                 | 953                   | 1 843                    | 0,38                 | 0,70         | 1,69        | 2,27          | 2,54           | 0,48                       | 0,86         | -           | 2,34          | 2,55           |
| <b>Feb</b>    | 216                  | 536               | 490                | 124                   | 1 309                 | 246                 | 443                   | 781                      | 0,48                 | 0,81         | 1,70        | 2,23          | -              | 0,54                       | 0,82         | -           | 2,23          | -              |
| <b>Mar</b>    | 217                  | 270               | 115                | 182                   | 708                   | 746                 | 1 254                 | 490                      | 0,32                 | 0,64         | 1,41        | -             | 2,14           | 0,27                       | 0,71         | -           | -             | 2,15           |
| <b>Abr</b>    | 186                  | 128               | 218                | 148                   | 770                   | 132                 | 150                   | 500                      | 0,22                 | 0,63         | 1,54        | 1,97          | 2,39           | 0,31                       | 0,56         | -           | -             | 2,28           |
| <b>May</b>    | 490                  | 199               | 126                | 199                   | 854                   | 250                 | 524                   | 1 286                    | 0,34                 | 0,74         | 1,99        | 2,40          | -              | 0,42                       | 0,89         | -           | -             | -              |
| <b>Jun</b>    | 326                  | 106               | 113                | 85                    | 1 689                 | 313                 | 362                   | 1 147                    | 0,51                 | 0,87         | 2,25        | 2,94          | 3,41           | 0,65                       | 1,38         | 2,41        | -             | -              |
| <b>Jul</b>    | 285                  | 189               | 189                | 68                    | 788                   | 245                 | 182                   | 621                      | 0,63                 | 1,15         | 2,37        | 2,83          | 3,43           | 0,50                       | 1,12         | -           | 2,78          | 3,43           |
| <b>Ago</b>    | 404                  | 111               | 116                | 85                    | 733                   | 163                 | 28                    | 907                      | 0,47                 | 0,62         | 2,23        | 2,73          | -              | 0,51                       | 1,00         | 2,22        | -             | -              |
| <b>Sep</b>    | 162                  | 89                | 67                 | 91                    | 931                   | 195                 | 113                   | 1 233                    | 0,30                 | 0,71         | 2,11        | 2,87          | 3,37           | 0,42                       | 1,04         | 2,23        | 2,72          | 3,35           |
| <b>Oct</b>    | 550                  | 400               | 136                | 159                   | 862                   | 188                 | 179                   | 1 252                    | 0,28                 | 0,72         | 1,86        | 2,52          | 2,93           | 0,35                       | 0,82         | -           | 2,64          | 2,93           |
| <b>Nov</b>    | 192                  | 95                | 151                | 188                   | 582                   | 283                 | 235                   | 494                      | 0,24                 | 0,69         | 1,78        | 2,36          | 2,98           | 0,27                       | 0,75         | 1,87        | 2,36          | 2,98           |
| <b>Dic</b>    | 367                  | 323               | 214                | 214                   | 657                   | 282                 | 149                   | 975                      | 0,20                 | 0,69         | 1,81        | 2,45          | 2,94           | 0,30                       | 0,86         | 1,86        | -             | 2,94           |
| <b>16 Ene</b> | 637                  | 172               | 110                | 200                   | 550                   | 663                 | 353                   | 682                      | 0,20                 | 0,77         | 1,80        | 2,32          | 3,14           | 0,13                       | 0,66         | -           | 2,53          | 3,14           |

**22. MERCADOS SECUNDARIOS DE VALORES**  
**A) Mercado de deuda en anotaciones en cuenta**

**22.20 Principales y cupones de deuda segregada del Estado**  
**Operaciones simultáneas al contado**  
**Importes negociados y tipos de interés**

Millones de euros y porcentajes

|               | Importes negociados  |              |                     |                      |                      |                     | Tipos de interés     |              |          |              |              |                            |              |          |              |              |
|---------------|----------------------|--------------|---------------------|----------------------|----------------------|---------------------|----------------------|--------------|----------|--------------|--------------|----------------------------|--------------|----------|--------------|--------------|
|               | Conjunto del mercado |              |                     |                      |                      |                     | Conjunto del mercado |              |          |              |              | Entre titulares de cuentas |              |          |              |              |
|               | Día a día            | Hasta un mes | De uno a tres meses | De tres a seis meses | De seis a doce meses | A más de doce meses | Día a día            | A una semana | A un mes | A tres meses | A seis meses | Día a día                  | A una semana | A un mes | A tres meses | A seis meses |
| 1             | 2                    | 3            | 4                   | 5                    | 6                    | 7                   | 8                    | 9            | 10       | 11           | 12           | 13                         | 14           | 15       | 16           |              |
| <b>12</b>     | 418                  | 1 486        | 1 183               | 68                   | 32                   | 337                 | 0,11                 | 0,19         | 0,92     | -            | -            | 0,11                       | 0,19         | 0,92     | -            | -            |
| <b>13</b>     | 320                  | 694          | 45                  | 0                    | 0                    | 4                   | 0,04                 | 0,14         | 1,04     | 0,73         | 1,05         | 0,04                       | 0,14         | 1,04     | 0,73         | 1,05         |
| <b>14</b>     | 249                  | 174          | 316                 | -                    | -                    | 2                   | 0,07                 | 0,03         | 0,22     | -            | -            | 0,07                       | 0,03         | 0,07     | -            | -            |
| <b>15</b>     | 1 882                | 2 897        | -                   | -                    | -                    | 3                   | -0,03                | 0,03         | -        | -            | -            | -0,03                      | 0,03         | -        | -            | -            |
| <b>14 Jun</b> | 41                   | 1            | -                   | -                    | -                    | -                   | -                    | -            | -        | -            | -            | -                          | -            | -        | -            | -            |
| <b>Jul</b>    | 5                    | -            | -                   | -                    | -                    | -                   | -                    | -            | -        | -            | -            | -                          | -            | -        | -            | -            |
| <b>Ago</b>    | 12                   | 4            | -                   | -                    | -                    | -                   | -0,05                | 0,02         | -        | -            | -            | -0,05                      | 0,02         | -        | -            | -            |
| <b>Sep</b>    | 12                   | 14           | 8                   | -                    | -                    | -                   | -                    | -            | -        | -            | -            | -                          | -            | -        | -            | -            |
| <b>Oct</b>    | 40                   | 16           | -                   | -                    | -                    | -                   | -0,01                | -            | -        | -            | -            | -0,01                      | -            | -        | -            | -            |
| <b>Nov</b>    | 27                   | 12           | -                   | -                    | -                    | -                   | 0,12                 | -            | -        | -            | -            | 0,12                       | -            | -        | -            | -            |
| <b>Dic</b>    | 35                   | 1            | -                   | -                    | -                    | -                   | 0,10                 | -            | -        | -            | -            | 0,10                       | -            | -        | -            | -            |
| <b>15 Ene</b> | 77                   | 66           | -                   | -                    | -                    | -                   | -0,15                | -            | -        | -            | -            | -0,15                      | -            | -        | -            | -            |
| <b>Feb</b>    | 39                   | -            | -                   | -                    | -                    | -                   | -0,60                | -            | -        | -            | -            | -0,60                      | -            | -        | -            | -            |
| <b>Mar</b>    | 33                   | 515          | -                   | -                    | -                    | -                   | 0,14                 | 0,10         | -        | -            | -            | 0,14                       | 0,10         | -        | -            | -            |
| <b>Abr</b>    | 117                  | -            | -                   | -                    | -                    | -                   | 0,10                 | -            | -        | -            | -            | 0,10                       | -            | -        | -            | -            |
| <b>May</b>    | 106                  | 1 679        | -                   | -                    | -                    | -                   | 0,09                 | -0,02        | -        | -            | -            | 0,09                       | -0,02        | -        | -            | -            |
| <b>Jun</b>    | 52                   | 585          | -                   | -                    | -                    | -                   | 0,10                 | -            | -        | -            | -            | 0,10                       | -            | -        | -            | -            |
| <b>Jul</b>    | 350                  | -            | -                   | -                    | -                    | 3                   | 0,06                 | -            | -        | -            | -            | 0,06                       | -            | -        | -            | -            |
| <b>Ago</b>    | 308                  | 1            | -                   | -                    | -                    | -                   | 0,06                 | -            | -        | -            | -            | 0,06                       | -            | -        | -            | -            |
| <b>Sep</b>    | 292                  | 4            | -                   | -                    | -                    | -                   | 0,08                 | -            | -        | -            | -            | 0,08                       | -            | -        | -            | -            |
| <b>Oct</b>    | 296                  | 17           | -                   | -                    | -                    | -                   | 0,01                 | -            | -        | -            | -            | 0,01                       | -            | -        | -            | -            |
| <b>Nov</b>    | 49                   | -            | -                   | -                    | -                    | -                   | -0,11                | -            | -        | -            | -            | -0,11                      | -            | -        | -            | -            |
| <b>Dic</b>    | 164                  | 30           | -                   | -                    | -                    | -                   | -0,19                | -            | -        | -            | -            | -0,19                      | -            | -        | -            | -            |
| <b>16 Ene</b> | 738                  | 457          | -                   | -                    | -                    | -                   | -0,13                | -0,20        | -        | -            | -            | -0,13                      | -0,20        | -        | -            | -            |

**22. MERCADOS SECUNDARIOS DE VALORES**  
**A) Mercado de deuda en anotaciones en cuenta**

**22.21 Principales y cupones de deuda segregada del Estado**  
**Operaciones con pacto de recompra**  
**Importes negociados y tipos de interés**

Millones de euros y porcentajes

|               | Importes negociados  |              |                     |                      |                      |                     | Tipos de interés     |              |          |              |              |                            |              |          |              |              |
|---------------|----------------------|--------------|---------------------|----------------------|----------------------|---------------------|----------------------|--------------|----------|--------------|--------------|----------------------------|--------------|----------|--------------|--------------|
|               | Conjunto del mercado |              |                     |                      |                      |                     | Conjunto del mercado |              |          |              |              | Entre titulares de cuentas |              |          |              |              |
|               | Día a día            | Hasta un mes | De uno a tres meses | De tres a seis meses | De seis a doce meses | A más de doce meses | Día a día            | A una semana | A un mes | A tres meses | A seis meses | Día a día                  | A una semana | A un mes | A tres meses | A seis meses |
| 1             | 2                    | 3            | 4                   | 5                    | 6                    | 7                   | 8                    | 9            | 10       | 11           | 12           | 13                         | 14           | 15       | 16           |              |
| <b>12</b>     | 320 531              | 16 131       | 65                  | 36                   | 50                   | 223                 | 0,21                 | 0,29         | 0,62     | 0,83         | 1,27         | -                          | -            | -        | -            | -            |
| <b>13</b>     | 368 415              | 11 110       | 46                  | 12                   | 16                   | 60                  | 0,08                 | 0,19         | 0,76     | 0,56         | 1,23         | -                          | -            | -        | -            | -            |
| <b>14</b>     | 332 391              | 6 637        | 117                 | 16                   | 17                   | 4                   | 0,11                 | 0,16         | 0,28     | 0,37         | 0,30         | -                          | -            | -        | -            | -            |
| <b>15</b>     | 158 009              | 3 570        | 84                  | 22                   | 50                   | -                   | 0,12                 | 0,05         | 0,27     | 0,43         | 0,41         | -                          | -            | -        | -            | -            |
| <b>14 Jun</b> | 32 452               | 410          | 1                   | -                    | -                    | -                   | 0,08                 | 0,25         | 0,33     | 0,20         | -            | -                          | -            | -        | -            | -            |
| <b>Jul</b>    | 38 213               | 138          | 7                   | 3                    | 6                    | -                   | 0,04                 | 0,15         | 0,18     | -            | 0,20         | -                          | -            | -        | -            | -            |
| <b>Ago</b>    | 28 938               | 1 710        | 9                   | -                    | -                    | -                   | 0,01                 | 0,13         | 0,18     | 0,11         | -            | -                          | -            | -        | -            | -            |
| <b>Sep</b>    | 31 534               | 99           | 10                  | -                    | -                    | -                   | 0,02                 | 0,05         | 0,13     | -            | -            | -                          | -            | -        | -            | -            |
| <b>Oct</b>    | 17 686               | 95           | 8                   | -                    | 9                    | -                   | 0,01                 | 0,05         | 0,10     | -            | -            | -                          | -            | -        | -            | -            |
| <b>Nov</b>    | 26 745               | 417          | 15                  | -                    | -                    | -                   | 0,01                 | 0,05         | 0,17     | 0,15         | -            | -                          | -            | -        | -            | -            |
| <b>Dic</b>    | 23 846               | 956          | 23                  | -                    | 1                    | -                   | 0,01                 | 0,05         | 0,20     | 0,74         | -            | -                          | -            | -        | -            | -            |
| <b>15 Ene</b> | 26 511               | 1 171        | 8                   | 0                    | -                    | -                   | 0,01                 | 0,06         | 0,28     | 0,81         | -            | -                          | -            | -        | -            | -            |
| <b>Feb</b>    | 23 079               | 97           | 8                   | 0                    | -                    | -                   | 0,01                 | 0,05         | 0,17     | 0,27         | 0,49         | -                          | -            | -        | -            | -            |
| <b>Mar</b>    | 16 302               | 188          | 7                   | 2                    | 8                    | -                   | 0,03                 | 0,05         | 0,22     | 0,76         | 0,49         | -                          | -            | -        | -            | -            |
| <b>Abr</b>    | 8 616                | 463          | 15                  | 1                    | 4                    | -                   | 0,11                 | 0,04         | 0,50     | 0,49         | 0,49         | -                          | -            | -        | -            | -            |
| <b>May</b>    | 15 180               | 49           | 3                   | 4                    | 2                    | -                   | 0,12                 | 0,05         | 0,38     | 0,28         | 0,28         | -                          | -            | -        | -            | -            |
| <b>Jun</b>    | 12 628               | 45           | 15                  | 4                    | -                    | -                   | 0,13                 | -            | 0,37     | 0,19         | 0,39         | -                          | -            | -        | -            | -            |
| <b>Jul</b>    | 10 848               | 78           | 1                   | 1                    | 11                   | -                   | 0,16                 | 0,05         | 0,34     | 0,39         | -            | -                          | -            | -        | -            | -            |
| <b>Ago</b>    | 7 050                | 26           | 3                   | 0                    | 0                    | -                   | 0,16                 | 0,05         | 0,16     | 0,40         | 0,39         | -                          | -            | -        | -            | -            |
| <b>Sep</b>    | 9 817                | 52           | 3                   | 1                    | 5                    | -                   | 0,16                 | 0,05         | 0,23     | 0,31         | 0,39         | -                          | -            | -        | -            | -            |
| <b>Oct</b>    | 12 046               | 764          | 10                  | 3                    | 20                   | -                   | 0,18                 | 0,05         | 0,19     | 0,47         | 0,49         | -                          | -            | -        | -            | -            |
| <b>Nov</b>    | 11 974               | 68           | 5                   | 4                    | 1                    | -                   | 0,17                 | 0,05         | 0,16     | 0,39         | 0,35         | -                          | -            | -        | -            | -            |
| <b>Dic</b>    | 3 959                | 569          | 6                   | 2                    | -                    | -                   | 0,20                 | 0,06         | 0,18     | 0,33         | 0,35         | -                          | -            | -        | -            | -            |
| <b>16 Ene</b> | 2 230                | 146          | 7                   | -                    | 3                    | -                   | 0,27                 | 0,01         | 0,14     | 0,39         | -            | -                          | -            | -        | -            | -            |

**22. MERCADOS SECUNDARIOS DE VALORES**  
**A) Mercado de deuda en anotaciones en cuenta**

**22.22 Ratios de contratación**

(Importe negociado / Saldo en circulación)\*100

|               | A corto plazo: Letras del Tesoro |                      |                             |                      |                                   |                      | A medio y largo plazo: Bonos y obligaciones del Estado no segregados |                      |                                |                      |                             |                      |                                   |                      |                                    |                      |
|---------------|----------------------------------|----------------------|-----------------------------|----------------------|-----------------------------------|----------------------|--|----------------------|--------------------------------|----------------------|-----------------------------|----------------------|-----------------------------------|----------------------|------------------------------------|----------------------|
|               | Operaciones simples al contado   |                      | Operaciones simples a plazo |                      | Operaciones con pacto de recompra |                      | Operaciones simultáneas al contado                                   |                      | Operaciones simples al contado |                      | Operaciones simples a plazo |                      | Operaciones con pacto de recompra |                      | Operaciones simultáneas al contado |                      |
|               | Conjunto del mercado             | Titulares de cuentas | Conjunto del mercado        | Titulares de cuentas | Conjunto del mercado              | Titulares de cuentas | Conjunto del mercado   | Titulares de cuentas | Conjunto del mercado           | Titulares de cuentas | Conjunto del mercado        | Titulares de cuentas | Conjunto del mercado              | Titulares de cuentas | Conjunto del mercado               | Titulares de cuentas |
| 1             | 2                                | 3                    | 4                           | 5                    | 6                                 | 7                    | 8  | 9                    | 10                             | 11                   | 12                          | 13                   | 14                                | 15                   | 16                                 |                      |
| <b>10</b>     | 40,50                            | 8,58                 | 1,17                        | 0,02                 | 154,88                            | -                    | 124,55   | 122,61               | 88,91                          | 18,56                | 2,91                        | 0,15                 | 84,95                             | -                    | 141,43                             | 130,65               |
| <b>11</b>     | 81,64                            | 12,90                | 2,22                        | 0,75                 | 112,73                            | -                    | 146,48   | 140,11               | 112,58                         | 15,08                | 3,29                        | 0,20                 | 51,20                             | -                    | 135,85                             | 123,60               |
| <b>12</b>     | 84,67                            | 18,65                | 1,67                        | 0,32                 | 71,41                             | -                    | 150,30   | 147,69               | 64,76                          | 10,90                | 2,18                        | 0,17                 | 31,89                             | -                    | 83,59                              | 78,44                |
| <b>13</b>     | 82,91                            | 22,24                | 1,83                        | 0,44                 | 51,30                             | -                    | 121,33   | 117,77               | 61,24                          | 15,34                | 3,24                        | 0,43                 | 27,67                             | -                    | 80,15                              | 77,09                |
| <b>14</b>     | 75,54                            | 29,12                | 2,64                        | 0,57                 | 58,26                             | -                    | 80,35  | 78,42                | 73,16                          | 14,54                | 4,56                        | 0,67                 | 32,91                             | -                    | 82,74                              | 77,53                |
| <b>15</b>     | 75,56                            | 34,62                | 1,31                        | 0,45                 | 59,97                             | -                    | 61,62  | 60,68                | 65,22                          | 10,91                | 3,35                        | 0,38                 | 13,96                             | -                    | 42,87                              | 38,23                |
| <b>14 Jun</b> | 77,38                            | 34,88                | 1,99                        | 0,39                 | 41,74                             | -                    | 73,41  | 72,09                | 73,35                          | 13,85                | 7,13                        | 2,85                 | 34,11                             | -                    | 84,75                              | 79,10                |
| <b>Jul</b>    | 68,45                            | 28,10                | 1,58                        | 0,18                 | 47,05                             | -                    | 81,59  | 80,74                | 88,58                          | 17,05                | 5,98                        | 0,45                 | 41,20                             | -                    | 96,83                              | 90,81                |
| <b>Ago</b>    | 50,64                            | 19,92                | 1,83                        | 0,21                 | 37,08                             | -                    | 63,27  | 62,41                | 66,18                          | 9,33                 | 4,83                        | 0,37                 | 37,32                             | -                    | 74,29                              | 68,48                |
| <b>Sep</b>    | 65,21                            | 24,94                | 4,01                        | 0,48                 | 59,90                             | -                    | 76,94  | 73,30                | 75,30                          | 12,72                | 4,06                        | 0,25                 | 30,90                             | -                    | 80,35                              | 70,94                |
| <b>Oct</b>    | 89,64                            | 33,42                | 6,83                        | 0,62                 | 58,12                             | -                    | 81,49  | 78,81                | 74,13                          | 14,70                | 4,29                        | 0,61                 | 31,27                             | -                    | 89,63                              | 81,89                |
| <b>Nov</b>    | 70,62                            | 24,79                | 6,02                        | 1,49                 | 59,11                             | -                    | 66,08  | 64,39                | 61,57                          | 10,99                | 5,59                        | 1,40                 | 26,39                             | -                    | 65,77                              | 61,81                |
| <b>Dic</b>    | 68,97                            | 22,36                | 0,96                        | 0,56                 | 55,89                             | -                    | 66,42  | 66,16                | 53,49                          | 8,88                 | 3,35                        | 0,53                 | 23,58                             | -                    | 58,59                              | 55,09                |
| <b>15 Ene</b> | 68,15                            | 25,16                | 1,19                        | 0,60                 | 53,73                             | -                    | 60,16  | 59,75                | 76,39                          | 15,59                | 5,21                        | 0,50                 | 18,68                             | -                    | 57,91                              | 53,16                |
| <b>Feb</b>    | 67,51                            | 30,21                | 0,96                        | 0,57                 | 72,81                             | -                    | 57,09  | 55,96                | 76,42                          | 13,85                | 5,18                        | 0,39                 | 19,66                             | -                    | 52,70                              | 48,67                |
| <b>Mar</b>    | 67,88                            | 30,28                | 0,29                        | 0,29                 | 94,01                             | -                    | 62,61  | 62,56                | 75,92                          | 12,52                | 4,62                        | 0,43                 | 18,56                             | -                    | 52,26                              | 47,01                |
| <b>Abr</b>    | 54,31                            | 27,35                | 0,38                        | 0,38                 | 54,85                             | -                    | 64,67  | 63,86                | 70,54                          | 10,49                | 4,22                        | 0,50                 | 15,27                             | -                    | 44,88                              | 38,55                |
| <b>May</b>    | 56,18                            | 25,26                | 1,07                        | 0,26                 | 80,42                             | -                    | 71,96  | 71,49                | 63,75                          | 10,08                | 3,21                        | 0,45                 | 12,45                             | -                    | 41,84                              | 36,57                |
| <b>Jun</b>    | 92,44                            | 37,80                | 0,70                        | 0,25                 | 82,59                             | -                    | 81,13  | 80,96                | 67,23                          | 12,21                | 3,53                        | 0,48                 | 12,02                             | -                    | 45,99                              | 41,46                |
| <b>Jul</b>    | 91,11                            | 40,25                | 2,51                        | 0,79                 | 63,81                             | -                    | 73,52  | 71,93                | 66,04                          | 8,83                 | 2,13                        | 0,36                 | 13,66                             | -                    | 42,33                              | 37,68                |
| <b>Ago</b>    | 79,86                            | 34,05                | 3,74                        | 0,93                 | 49,99                             | -                    | 57,05  | 55,39                | 53,54                          | 6,26                 | 2,04                        | 0,17                 | 11,37                             | -                    | 36,22                              | 31,11                |
| <b>Sep</b>    | 86,95                            | 41,87                | 3,60                        | 0,46                 | 38,75                             | -                    | 43,96  | 42,88                | 60,76                          | 9,46                 | 3,36                        | 0,43                 | 10,52                             | -                    | 39,27                              | 34,87                |
| <b>Oct</b>    | 75,94                            | 37,03                | 0,48                        | 0,10                 | 48,42                             | -                    | 66,43  | 65,21                | 61,12                          | 9,71                 | 3,16                        | 0,30                 | 10,70                             | -                    | 36,46                              | 32,97                |
| <b>Nov</b>    | 84,77                            | 48,54                | 0,36                        | 0,30                 | 46,91                             | -                    | 46,52  | 45,53                | 61,82                          | 12,99                | 2,05                        | 0,29                 | 11,53                             | -                    | 30,99                              | 27,22                |
| <b>Dic</b>    | 81,37                            | 37,81                | 0,46                        | 0,44                 | 34,10                             | -                    | 53,64  | 51,91                | 50,15                          | 9,23                 | 1,67                        | 0,20                 | 13,50                             | -                    | 34,21                              | 30,20                |
| <b>16 Ene</b> | 78,43                            | 40,39                | 0,40                        | 0,40                 | 28,25                             | -                    | 61,32  | 60,66                | 56,82                          | 12,76                | 1,14                        | 0,23                 | 12,87                             | -                    | 26,18                              | 22,87                |

22. MERCADOS SECUNDARIOS DE VALORES  
B) Mercado bursátil

22.23 Acciones. Capitalización en la Bolsa de Madrid

Sociedad Rectora de la Bolsa de Madrid

Millones de euros

|        | Sociedades residentes |                               |   |                           |                              |   |   | Sociedades no residentes |   |             |                                |
|--------|-----------------------|-------------------------------|---|---------------------------|------------------------------|---|---|--------------------------|---|-------------|--------------------------------|
|        | Total<br>1 = 2 a 7    | Petróleo<br>y<br>energía<br>2 | Materiales<br>básicos,<br>industria<br>y<br>construcción<br>3 | Bienes de<br>consumo<br>4 | Servicios<br>de consumo<br>5 | Tecnología y<br>telecomunicaciones<br>6 | Servicios financieros<br>e inmobiliarios<br>7 | del cual                 |   |             |                                |
|        |                       |                               |   |                           |                              |   |   | Total<br>8               | Mercado<br>alternativo<br>bursátil<br>9 | Total<br>10 | Mercado<br>Latibex<br>del cual |
|        |                       |                               |   |                           |                              |   |   |                          |   |             |                                |
| 10     | 494 798               | 112 875                       | 45 821  | 47 832                    | 25 249                       | 86 939                                  | 176 082                                       | 27 421                   | 573 389                                 | 438 001     |                                |
| 11     | 442 034               | 95 475                        | 40 216  | 55 063                    | 20 883                       | 68 687                                  | 161 710                                       | 24 260                   | 521 321                                 | 406 499     |                                |
| 12     | 459 336               | 85 491                        | 36 445  | 87 112                    | 22 840                       | 56 945                                  | 170 503                                       | 24 356                   | 484 930                                 | 352 262     |                                |
| 13     | 595 395               | 107 404                       | 47 279  | 98 901                    | 41 336                       | 71 184                                  | 229 292                                       | 28 341                   | 444 798                                 | 273 046     |                                |
| 14     | 638 472               | 111 382                       | 51 011  | 96 981                    | 47 555                       | 72 822                                  | 258 721                                       | 32 560                   | 392 773                                 | 224 277     |                                |
| 15     | 663 027               | 111 645                       | 53 996  | 127 575                   | 66 002                       | 77 342                                  | 226 467                                       | 43 118                   | 297 719                                 | 118 463     |                                |
| 14 Ago | 664 604               | 128 904                       | 56 071  | 93 192                    | 43 144                       | 70 745                                  | 272 546                                       | 31 884                   | 490 083                                 | 321 646     |                                |
| Sep    | 669 681               | 133 152                       | 54 433  | 90 832                    | 43 159                       | 72 139                                  | 275 967                                       | 31 968                   | 490 908                                 | 290 897     |                                |
| Oct    | 635 097               | 115 085                       | 51 983  | 92 554                    | 44 208                       | 70 302                                  | 260 965                                       | 31 605                   | 447 236                                 | 269 923     |                                |
| Nov    | 658 044               | 117 684                       | 50 852  | 96 813                    | 46 340                       | 75 479                                  | 270 876                                       | 32 528                   | 423 729                                 | 244 337     |                                |
| Dic    | 638 472               | 111 382                       | 51 011  | 96 981                    | 47 555                       | 72 822                                  | 258 721                                       | 32 560                   | 392 773                                 | 224 277     |                                |
| 15 Ene | 660 295               | 117 329                       | 54 293  | 107 175                   | 51 460                       | 80 622                                  | 249 415                                       | 36 175                   | 401 705                                 | 218 004     |                                |
| Feb    | 722 167               | 121 373                       | 59 215  | 113 803                   | 67 199                       | 84 054                                  | 276 524                                       | 37 221                   | 427 650                                 | 227 423     |                                |
| Mar    | 746 314               | 119 838                       | 61 400  | 121 801                   | 70 360                       | 82 743                                  | 290 171                                       | 38 295                   | 415 500                                 | 205 278     |                                |
| Abr    | 743 642               | 121 977                       | 60 134  | 117 497                   | 66 778                       | 88 699                                  | 288 558                                       | 39 059                   | 436 751                                 | 230 487     |                                |
| May    | 743 850               | 121 157                       | 60 706  | 121 970                   | 67 620                       | 88 440                                  | 283 958                                       | 39 803                   | 433 983                                 | 226 155     |                                |
| Jun    | 715 457               | 114 371                       | 58 079  | 118 037                   | 64 367                       | 85 340                                  | 275 264                                       | 39 992                   | 418 459                                 | 226 155     |                                |
| Jul    | 743 881               | 119 127                       | 60 159  | 125 870                   | 66 869                       | 93 557                                  | 278 300                                       | 39 609                   | 401 758                                 | 193 143     |                                |
| Ago    | 691 247               | 110 271                       | 55 594  | 119 575                   | 65 314                       | 85 681                                  | 254 812                                       | 39 679                   | 356 101                                 | 168 400     |                                |
| Sep    | 652 444               | 106 663                       | 51 357  | 119 702                   | 64 128                       | 77 097                                  | 233 498                                       | 39 318                   | 323 717                                 | 151 002     |                                |
| Oct    | 704 830               | 116 766                       | 57 015  | 135 005                   | 67 024                       | 83 475                                  | 245 547                                       | 41 339                   | 348 154                                 | 156 990     |                                |
| Nov    | 710 822               | 119 169                       | 58 424  | 135 999                   | 67 121                       | 82 218                                  | 247 891                                       | 41 788                   | 358 445                                 | 157 502     |                                |
| Dic    | 663 027               | 111 645                       | 53 996  | 127 575                   | 66 002                       | 77 342                                  | 226 467                                       | 43 118                   | 297 719                                 | 118 463     |                                |
| 16 Ene | 615 032               | 108 659                       | 50 124  | 121 029                   | 60 438                       | 72 729                                  | 202 053                                       | 40 798                   | 268 952                                 | 105 366     |                                |

22. MERCADOS SECUNDARIOS DE VALORES  
B) Mercado bursátil

22.24 Acciones. Volumen de contratación.

Sociedad de Bolsas y Sociedades Rectoras de las Bolsas de Valores

Millones de euros

|        | Contratación a través del sistema de interconexión bursátil |                  |             |                 |                        |                        |            | Resto de contratación |                            |                                |                             |                               | Pro memoria:<br>Ofertas<br>públicas<br>de adquisición<br>13 |
|--------|---|------------------|-------------|-----------------|------------------------|------------------------|------------|-----------------------|----------------------------|--------------------------------|-----------------------------|-------------------------------|---|
|        | Volumen de contratación                                     |                  |             |                 |                        |                        |            | Total<br>8= 9 a 12    | Bolsa<br>de<br>Madrid<br>9 | Bolsa<br>de<br>Barcelona<br>10 | Bolsa<br>de<br>Bilbao<br>11 | Bolsa<br>de<br>Valencia<br>12 |   |
|        | Total<br>1  | Total<br>2=3 a 7 | Bancos<br>3 | Eléctricas<br>4 | Cons-<br>trucción<br>5 | Comu-<br>nicación<br>6 | Resto<br>7 |                       |                            |                                |                             |                               |   |
| 10     | 1 038 259   | 1 037 283        | 463 005     | 94 111          | 33 120                 | 253 550                | 193 498    | 975                   | 788                        | 181                            | 4                           | 3                             | 39  |
| 11     | 926 265   | 925 330          | 337 426     | 90 109          | 35 024                 | 211 433                | 251 339    | 935                   | 725                        | 210                            | -                           | 0                             | 3 872   |
| 12     | 696 262   | 695 752          | 284 446     | 78 071          | 24 996                 | 111 282                | 196 956    | 510                   | 416                        | 94                             | -                           | 0                             | 1   |
| 13     | 698 744   | 698 261          | 285 469     | 82 762          | 32 236                 | 106 512                | 191 283    | 482                   | 361                        | 121                            | -                           | -                             | 242   |
| 14     | 884 349   | 883 869          | 343 688     | 110 054         | 43 849                 | 114 198                | 271 080    | 480                   | 360                        | 120                            | -                           | -                             | 202   |
| 15     | 960 807   | 960 327          | 337 752     | 115 751         | 44 587                 | 143 214                | 319 023    | 480                   | 360                        | 120                            | -                           | -                             | 4 581   |
| 15 E-E | 93 850  | 93 810           | 45 347      | 11 189          | 4 501                  | 8 302                  | 24 472     | 40                    | 30                         | 10                             | -                           | -                             | 13  |
| 16 E-E | 74 343  | 74 303           | 29 916      | 11 863          | 4 427                  | 6 758                  | 21 340     | 40                    | 30                         | 10                             | -                           | -                             | -   |
| 14 Oct | 95 633  | 95 593           | 45 624      | 8 751           | 3 691                  | 8 935                  | 28 592     | 40                    | 30                         | 10                             | -                           | -                             | -   |
| Nov    | 94 176  | 94 136           | 30 965      | 15 497          | 5 221                  | 16 234                 | 26 218     | 40                    | 30                         | 10                             | -                           | -                             | -   |
| Dic    | 80 799  | 80 759           | 29 398      | 14 511          | 4 306                  | 10 665                 | 21 880     | 40                    | 30                         | 10                             | -                           | -                             | 83  |
| 15 Ene | 93 850  | 93 810           | 45 347      | 11 189          | 4 501                  | 8 302                  | 24 472     | 40                    | 30                         | 10                             | -                           | -                             | 13  |
| Feb    | 80 983  | 80 943           | 25 085      | 10 083          | 4 927                  | 7 153                  | 33 694     | 40                    | 30                         | 10                             | -                           | -                             | 1   |
| Mar    | 85 725  | 85 685           | 31 150      | 11 343          | 4 055                  | 9 168                  | 29 968     | 40                    | 30                         | 10                             | -                           | -                             | -   |
| Abr    | 86 952  | 86 912           | 31 130      | 9 697           | 3 635                  | 12 176                 | 30 274     | 40                    | 30                         | 10                             | -                           | -                             | 201   |
| May    | 84 407  | 84 367           | 19 353      | 8 731           | 3 601                  | 24 809                 | 27 873     | 40                    | 30                         | 10                             | -                           | -                             | 4   |
| Jun    | 89 040  | 89 000           | 28 304      | 13 032          | 3 726                  | 28 304                 | 15 634     | 40                    | 30                         | 10                             | -                           | -                             | 3 179   |
| Jul    | 97 094  | 97 054           | 41 297      | 13 082          | 3 616                  | 8 308                  | 30 752     | 40                    | 30                         | 10                             | -                           | -                             | 0   |
| Ago    | 62 107  | 62 067           | 24 820      | 6 211           | 2 567                  | 7 231                  | 21 237     | 40                    | 30                         | 10                             | -                           | -                             | 173   |
| Sep    | 62 930  | 62 890           | 22 088      | 7 264           | 2 720                  | 8 960                  | 21 857     | 40                    | 30                         | 10                             | -                           | -                             | -   |
| Oct    | 79 795  | 79 755           | 31 236      | 7 100           | 4 013                  | 7 104                  | 30 301     | 40                    | 30                         | 10                             | -                           | -                             | 963   |
| Nov    | 70 292  | 70 252           | 16 851      | 7 090           | 3 627                  | 13 178                 | 29 505     | 40                    | 30                         | 10                             | -                           | -                             | 27  |
| Dic    | 67 632  | 67 592           | 21 089      | 10 928          | 3 600                  | 8 520                  | 23 455     | 40                    | 30                         | 10                             | -                           | -                             | 20  |
| 16 Ene | 74 343  | 74 303           | 29 916      | 11 863          | 4 427                  | 6 758                  | 21 340     | 40                    | 30                         | 10                             | -                           | -                             | -   |

22. MERCADOS SECUNDARIOS DE VALORES  
B) Mercado bursátil

22.25 Índice de cotización de acciones

Sociedad de Bolsas y Sociedad Rectora de la Bolsa de Madrid

|           | Bolsa de Madrid |                          |   |                   |                      |                                       |                 |                                 | Índice IBEX-35<br><br>Base dic89 = 3000 |
|-----------|-----------------|--------------------------|---|-------------------|----------------------|---------------------------------------|-----------------|---------------------------------|---|
|           | Base Dic 85=100 | Base diciembre 2004=1000 |   |                   |                      |                                       |                 |                                 |   |
|           | General         | Petróleo y energía       | Materiales básicos industria y construcción | Bienes de consumo | Servicios de consumo | Servicios financieros e inmobiliarias | del cual Bancos | Tecnología y telecomunicaciones |   |
| 1         | 2               | 3                        | 4   | 5                 | 6                    | 7                                     | 8               | 9                               |   |
| 09        | 1 241,72        | 1 250,53                 | 1 362,39                                    | 1 632,37          | 879,32               | 1 170,75                              | 1 119,05        | 1 408,16                        | 10 092,7                                |
| 10        | 1 003,73        | 1 142,42                 | 1 155,41                                    | 1 910,66          | 878,81               | 800,18                                | 749,12          | 1 227,54                        | 10 200,7                                |
| 11        | 857,65          | 1 111,65                 | 989,76                                      | 2 019,69          | 665,86               | 649,01                                | 596,99          | 971,29                          | 9 734,6                                 |
| 12        | 824,70          | 933,94                   | 910,28                                      | 3 142,23          | 750,17               | 618,38                                | 568,30          | 793,86                          | 7 583,2                                 |
| 13        | 1 011,98        | 1 110,94                 | 1 173,12                                    | 3 679,89          | 1 191,80             | 741,55                                | 675,40          | 975,06                          | 8 715,6                                 |
| 14        | 1 042,46        | 1 242,30                 | 1 152,30                                    | 3 624,84          | 1 310,66             | 752,19                                | 685,97          | 999,69                          | 10 528,8                                |
| 14 Dic    | 1 042,46        | 1 242,30                 | 1 152,30                                    | 3 624,84          | 1 310,66             | 752,19                                | 685,97          | 999,69                          | 10 279,5                                |
| 15 Ene    | 1 051,80        | 1 312,94                 | 1 236,94                                    | 4 016,61          | 1 428,04             | 685,59                                | 618,10          | 1 104,36                        | 10 403,3                                |
| Feb       | 1 132,91        | 1 342,69                 | 1 359,45                                    | 4 246,76          | 1 533,96             | 767,60                                | 693,88          | 1 150,36                        | 11 178,3                                |
| Mar       | 1 168,87        | 1 324,85                 | 1 404,96                                    | 4 545,50          | 1 580,54             | 812,06                                | 734,66          | 1 136,74                        | 11 521,1                                |
| Abr       | 1 153,14        | 1 346,79                 | 1 384,99                                    | 4 373,59          | 1 506,58             | 789,27                                | 713,14          | 1 166,17                        | 11 385,0                                |
| May       | 1 137,01        | 1 357,62                 | 1 372,78                                    | 4 517,69          | 1 502,43             | 767,66                                | 693,97          | 1 116,84                        | 11 217,6                                |
| Jun       | 1 093,34        | 1 280,04                 | 1 320,16                                    | 4 376,06          | 1 424,20             | 742,91                                | 671,59          | 1 080,18                        | 10 769,5                                |
| Jul       | 1 134,32        | 1 321,65                 | 1 359,92                                    | 4 673,80          | 1 453,92             | 753,27                                | 681,18          | 1 182,00                        | 11 180,7                                |
| Ago       | 1 039,45        | 1 223,26                 | 1 249,16                                    | 4 428,50          | 1 416,98             | 672,80                                | 605,75          | 1 081,62                        | 10 259,0                                |
| Sep       | 966,09          | 1 182,77                 | 1 143,68                                    | 4 437,46          | 1 403,32             | 602,77                                | 541,43          | 969,70                          | 9 559,9                                 |
| Oct       | 1 043,91        | 1 293,58                 | 1 279,36                                    | 4 993,89          | 1 473,22             | 637,20                                | 570,33          | 1 052,65                        | 10 360,7                                |
| Nov       | 1 048,26        | 1 325,93                 | 1 276,15                                    | 5 063,46          | 1 470,89             | 640,89                                | 573,96          | 1 027,18                        | 10 386,9                                |
| Dic       | 965,13          | 1 249,55                 | 1 175,97                                    | 4 745,85          | 1 446,79             | 570,03                                | 507,37          | 947,98                          | 9 544,2                                 |
| 15 Dic 1S | 1 017,97        | 1 297,32                 | 1 223,55                                    | 4 958,44          | 1 444,18             | 620,77                                | 554,79          | 988,00                          | 10 078,7                                |
| 2S        | 972,71          | 1 264,89                 | 1 159,87                                    | 4 764,01          | 1 400,92             | 583,43                                | 519,81          | 950,37                          | 9 630,7                                 |
| 3S        | 981,57          | 1 257,67                 | 1 167,74                                    | 4 789,85          | 1 438,71             | 593,78                                | 529,10          | 951,17                          | 9 717,1                                 |
| 4S        | 978,72          | 1 257,15                 | 1 192,00                                    | 4 759,42          | 1 440,57             | 584,73                                | 521,22          | 963,94                          | 9 682,9                                 |

22. MERCADOS SECUNDARIOS DE VALORES  
B) Mercado bursátil

22.26 Ratio PER (Cotización/Rentabilidad capital)  
Bolsa de Madrid

Sociedad Rectora de la Bolsa de Madrid

|        | Ratio PER (Cotización/Rentabilidad capital) |                    |  |                   |                      |                                       |                                 |
|--------|---|--------------------|--|-------------------|----------------------|---------------------------------------|---------------------------------|
|        | Total                                       | Petróleo y energía | Materiales básicos, industria y construcción | Bienes de consumo | Servicios de consumo | Servicios financieros e inmobiliarias | Tecnología y telecomunicaciones |
|        | 1   | 2                  | 3  | 4                 | 5                    | 6                                     | 7                               |
| 10     | 9,83  | 10,22              | 9,81   | 19,06             | 22,86                | 8,84                                  | 7,68                            |
| 11     | 9,75  | 7,46               | 7,70   | 20,30             | 12,78                | 8,81                                  | 15,13                           |
| 12     | 18,16                                       | 9,24               | 21,65  | 27,86             | 22,94                | 36,92                                 | 8,48                            |
| 13     | 33,08                                       | 12,57              | ...  | 34,92             | 24,85                | 63,55                                 | 16,95                           |
| 14     | 26,09                                       | 16,59              | ...  | 31,36             | ...                  | 21,32                                 | 14,61                           |
| 15     | 15,41                                       | 12,30              | 20,92  | 30,52             | 13,62                | 13,26                                 | 13,52                           |
| 14 Ago | 28,06                                       | 18,39              | ...  | 31,11             | ...                  | 24,53                                 | 14,06                           |
| Sep    | 28,34                                       | 18,99              | ...  | 30,48             | ...                  | 24,90                                 | 14,48                           |
| Oct    | 25,81                                       | 17,14              | ...  | 29,91             | ...                  | 21,25                                 | 14,13                           |
| Nov    | 27,68                                       | 17,51              | ...  | 31,10             | ...                  | 21,80                                 | 15,56                           |
| Dic    | 26,09                                       | 16,59              | ...  | 31,36             | ...                  | 21,32                                 | 14,61                           |
| 15 Ene | 24,50                                       | 17,54              | ...  | 33,32             | ...                  | 16,47                                 | 16,12                           |
| Feb    | 21,49                                       | 12,20              | 46,41  | 32,10             | ...                  | 18,18                                 | 24,23                           |
| Mar    | 22,10                                       | 12,04              | 48,30  | 33,31             | ...                  | 19,13                                 | 23,87                           |
| Abr    | 20,98                                       | 12,29              | 42,35  | 31,35             | ...                  | 17,52                                 | 24,29                           |
| May    | 20,45                                       | 12,30              | 41,09  | 32,93             | ...                  | 17,47                                 | 18,74                           |
| Jun    | 19,60                                       | 11,52              | 39,31  | 31,90             | ...                  | 16,92                                 | 18,08                           |
| Jul    | 17,57                                       | 12,32              | 36,95  | 36,32             | 15,42                | 14,91                                 | 18,85                           |
| Ago    | 16,05                                       | 11,40              | 34,23  | 30,25             | 15,02                | 13,39                                 | 17,31                           |
| Sep    | 15,16                                       | 11,03              | 31,63  | 30,45             | 14,74                | 12,08                                 | 15,53                           |
| Oct    | 16,57                                       | 12,06              | 34,05  | 34,16             | 14,57                | 13,38                                 | 16,60                           |
| Nov    | 16,71                                       | 13,13              | 22,71  | 33,64             | 13,85                | 14,77                                 | 14,42                           |
| Dic    | 15,41                                       | 12,30              | 20,92  | 30,52             | 13,62                | 13,26                                 | 13,52                           |
| 16 Ene | ...   | ...                | ...  | ...               | ...                  | ...                                   | ...                             |



22. MERCADOS SECUNDARIOS DE VALORES  
B) Mercado bursátil

22.27 Obligaciones. Volumen de contratación

Sociedades Rectoras de las Bolsas de Valores

Millones de euros

| 1      | Volumen de contratación |                    |                    |                 |                   |                          |                  |        |                    |        |            |       |  |
|--------|-------------------------|--------------------|--------------------|-----------------|-------------------|--------------------------|------------------|--------|--------------------|--------|------------|-------|--|
|        | Total                   | Detalle por bolsas |                    |                 |                   | Detalle por instrumentos |                  |        |                    |        |            |       |  |
|        |                         | Bolsa de Madrid    | Bolsa de Barcelona | Bolsa de Bilbao | Bolsa de Valencia | Fondos públicos          |                  |        | Otras obligaciones |        |            |       |  |
|        |                         |                    |                    |                 |                   | Total                    | Deuda del Estado | Otros  | Total              | Bancos | Eléctricas | Otras |  |
| 2      | 3                       | 4                  | 5                  | 6               | 7                 | 8                        | 9                | 10     | 11                 | 12     |            |       |  |
| 10     | 67 454                  | 414                | 62 580             | 4 082           | 377               | 63 741                   | 340              | 63 401 | 3 713              | 327    | 0          | 3 386 |  |
| 11     | 70 978                  | 832                | 67 875             | 2 145           | 125               | 66 967                   | 791              | 66 177 | 4 010              | 1 769  | 0          | 2 242 |  |
| 12     | 60 247                  | 1 796              | 56 609             | 1 534           | 309               | 57 370                   | 1 184            | 56 186 | 2 877              | 1 268  | 0          | 1 609 |  |
| 13     | 46 094                  | 387                | 44 078             | 1 367           | 262               | 43 737                   | 7                | 43 730 | 2 360              | 1 365  | -          | 995   |  |
| 14     | 38 114                  | 150                | 36 261             | 965             | 738               | 35 935                   | 7                | 35 927 | 2 323              | 206    | -          | 2 117 |  |
| 15     | 23 692                  | 3                  | 22 755             | 928             | 6                 | 23 523                   | -                | 23 523 | 169                | 3      | -          | 166   |  |
| 15 E-E | 2 489                   | 1                  | 2 400              | 88              | 1                 | 2 457                    | -                | 2 457  | 32                 | 0      | -          | 31    |  |
| 16 E-E | 352                     | -                  | 334                | 19              | -                 | 222                      | -                | 222    | 130                | -      | -          | 130   |  |
| 14 Oct | 3 425                   | 9                  | 3 371              | 45              | 0                 | 3 252                    | -                | 3 252  | 173                | 0      | -          | 173   |  |
| Nov    | 2 743                   | 0                  | 2 675              | 68              | 0                 | 2 621                    | -                | 2 621  | 122                | 1      | -          | 122   |  |
| Dic    | 3 764                   | 1                  | 3 677              | 85              | 0                 | 2 722                    | -                | 2 722  | 1 042              | 1      | -          | 1 041 |  |
| 15 Ene | 2 489                   | 1                  | 2 400              | 88              | 1                 | 2 457                    | -                | 2 457  | 32                 | 0      | -          | 31    |  |
| Feb    | 2 735                   | 0                  | 2 567              | 167             | 0                 | 2 734                    | -                | 2 734  | 1                  | 0      | -          | 0     |  |
| Mar    | 4 104                   | 0                  | 4 033              | 70              | 1                 | 4 102                    | -                | 4 102  | 2                  | 0      | -          | 2     |  |
| Abr    | 3 017                   | 1                  | 2 926              | 89              | 1                 | 2 993                    | -                | 2 993  | 24                 | 1      | -          | 23    |  |
| May    | 2 551                   | 0                  | 2 528              | 22              | 1                 | 2 551                    | -                | 2 551  | 1                  | 0      | -          | 1     |  |
| Jun    | 3 412                   | 0                  | 3 210              | 201             | 0                 | 3 358                    | -                | 3 358  | 54                 | 0      | -          | 54    |  |
| Jul    | 1 033                   | 0                  | 897                | 135             | 0                 | 1 031                    | -                | 1 031  | 2                  | 0      | -          | 2     |  |
| Ago    | 470                     | 0                  | 425                | 44              | 1                 | 462                      | -                | 462    | 7                  | 0      | -          | 7     |  |
| Sep    | 1 494                   | 0                  | 1 467              | 26              | 0                 | 1 484                    | -                | 1 484  | 10                 | 0      | -          | 9     |  |
| Oct    | 432                     | 0                  | 402                | 30              | 0                 | 408                      | -                | 408    | 25                 | 0      | -          | 25    |  |
| Nov    | 1 738                   | 0                  | 1 689              | 49              | 0                 | 1 738                    | -                | 1 738  | 0                  | 0      | -          | 0     |  |
| Dic    | 218                     | -                  | 210                | 7               | -                 | 205                      | -                | 205    | 12                 | -      | -          | 12    |  |
| 16 Ene | 352                     | -                  | 334                | 19              | -                 | 222                      | -                | 222    | 130                | -      | -          | 130   |  |

22. MERCADOS SECUNDARIOS DE VALORES  
C) Otros mercados de valores

22.28 Mercado organizado de renta fija AIAF  
Pagará de empresa

Millones de euros y porcentajes

| 1      | Saldo admitido a cotización | Importes negociados |          |                  |          |                 | Tipos de interés |              |          |                   |                |
|--------|-----------------------------|---------------------|----------|------------------|----------|-----------------|------------------|--------------|----------|-------------------|----------------|
|        |                             | Total               | Del cual | Hasta seis meses | A un año | A más de un año | A tres meses     | A seis meses | A un año | A dieciocho meses |                |
|        |                             |                     |          |                  |          |                 |                  |              |          |                   | Entre miembros |
|        |                             |                     | 3        | 4                | 5        | 6               |                  |              |          |                   | 7              |
| 10     | 23 580                      | 383 282             | 98 273   | 291 629          | 53 399   | 38 253          | 0,84             | 1,36         | 1,62     | 0,31              |                |
| 11     | 37 549                      | 225 414             | 49 235   | 177 447          | 16 704   | 31 263          | 1,92             | 2,47         | 3,11     | 2,82              |                |
| 12     | 65 291                      | 193 216             | 71 745   | 128 808          | 49 442   | 14 966          | 2,37             | 2,74         | 3,24     | 3,45              |                |
| 13     | 117 997                     | 111 863             | 49 119   | 90 496           | 13 132   | 8 235           | 2,35             | 2,39         | 3,10     | 1,68              |                |
| 14     | 100 455                     | 45 292              | 23 433   | 34 308           | 9 477    | 1 507           | 0,60             | 0,79         | 0,97     | 0,44              |                |
| 15     | 97 961                      | 29 946              | 9 297    | 18 489           | 7 887    | 3 570           | 0,14             | 0,41         | 0,47     | 0,20              |                |
| 14 Jun | 95 378                      | 2 832               | 1 337    | 1 920            | 573      | 340             | 0,52             | 0,73         | 0,87     | -                 |                |
| Jul    | 94 164                      | 2 820               | 1 420    | 2 055            | 646      | 118             | 0,46             | 0,58         | 0,93     | -                 |                |
| Ago    | 93 863                      | 2 175               | 835      | 980              | 1 066    | 128             | 0,42             | 0,33         | 0,63     | 0,65              |                |
| Sep    | 95 347                      | 4 735               | 880      | 4 087            | 641      | 8               | 0,35             | 0,30         | 0,70     | 1,26              |                |
| Oct    | 92 969                      | 3 220               | 613      | 1 210            | 1 963    | 47              | 0,40             | 0,31         | 0,47     | -                 |                |
| Nov    | 93 317                      | 994                 | 171      | 815              | 75       | 104             | 0,28             | 0,29         | 0,72     | -                 |                |
| Dic    | 100 455                     | 2 509               | 494      | 1 805            | 664      | 41              | 0,11             | 0,49         | 0,66     | -                 |                |
| 15 Ene | 96 927                      | 3 385               | 715      | 2 038            | 908      | 438             | 0,10             | 0,79         | 0,77     | -                 |                |
| Feb    | 95 325                      | 2 337               | 761      | 671              | 1 243    | 423             | 0,09             | 0,38         | 0,82     | -                 |                |
| Mar    | 93 522                      | 2 487               | 1 235    | 1 778            | 422      | 287             | 0,30             | 0,11         | 0,60     | -                 |                |
| Abr    | 94 112                      | 2 370               | 1 198    | 1 682            | 675      | 12              | 0,08             | 0,39         | 0,53     | -                 |                |
| May    | 95 212                      | 2 337               | 978      | 1 825            | 474      | 39              | 0,11             | 0,58         | 0,39     | -                 |                |
| Jun    | 94 123                      | 2 405               | 791      | 1 687            | 625      | 92              | 0,25             | 0,54         | 0,47     | -                 |                |
| Jul    | 94 244                      | 2 916               | 1 229    | 2 046            | 770      | 100             | 0,11             | 0,50         | 0,34     | -                 |                |
| Ago    | 96 244                      | 1 941               | 352      | 1 319            | 478      | 143             | 0,06             | 0,74         | 0,32     | 0,50              |                |
| Sep    | 96 414                      | 1 875               | 230      | 799              | 729      | 347             | 0,08             | 0,13         | 0,40     | 0,45              |                |
| Oct    | 95 339                      | 2 727               | 567      | 1 428            | 430      | 869             | 0,19             | 0,23         | 0,39     | 0,54              |                |
| Nov    | 96 016                      | 2 667               | 580      | 1 682            | 549      | 435             | 0,08             | 0,20         | 0,36     | 0,54              |                |
| Dic    | 97 961                      | 2 501               | 663      | 1 535            | 581      | 384             | 0,21             | 0,28         | 0,28     | 0,39              |                |
| 16 Ene | 96 925                      | 1 535               | 391      | 986              | 451      | 98              | 0,28             | 0,18         | 0,29     | 0,42              |                |

22. MERCADOS SECUNDARIOS DE VALORES  
C) Otros mercados de valores

22.29 Mercado organizado de renta fija AIAF  
Obligaciones

Millones de euros, porcentaje y plazo en años

|        | No residentes. Emisiones en España. Bonos matador |                                      |                   |                 |                   |                    |                 |                   | Cédulas hipotecarias   |                     |                        |                 |                   | Obligaciones y bonos simples |                     |                        |                 |                   |
|--------|---|--------------------------------------|-------------------|-----------------|-------------------|--------------------|-----------------|-------------------|------------------------|---------------------|------------------------|-----------------|-------------------|------------------------------|---------------------|------------------------|-----------------|-------------------|
|        | Importe negociado                                 | Detalle por plazos hasta vencimiento |                   |                 |                   |                    |                 |                   | Del cual               |                     | A más de dos años      |                 |                   | Del cual                     |                     | A más de dos años      |                 |                   |
|        |   | Importe negociado                    | A más de dos años |                 |                   | A más de seis años |                 |                   | Importe negociado (mm) | Entre miembros (mm) | Importe negociado (mm) | Tipo de interés | Vencimiento medio | Importe negociado (mm)       | Entre miembros (mm) | Importe negociado (mm) | Tipo de interés | Vencimiento medio |
|        |   |                                      | Importe negociado | Tipo de interés | Vencimiento medio | Importe negociado  | Tipo de interés | Vencimiento medio |                        |                     |                        |                 |                   |                              |                     |                        |                 |                   |
| 1      | 2   | 3                                    | 4                 | 5               | 6                 | 7                  | 8               | 9                 | 10                     | 11                  | 12                     | 13              | 14                | 15                           | 16                  | 17                     | 18              |                   |
| 10     | 3 277 590   | 183                                  | 183               | 0,66            | 3,6               | 41                 | 0,72            | 3,1               | 266                    | 200                 | 194                    | 3,78            | 5,1               | 3 011                        | 2 818               | 2 342                  | 3,74            | 20,2              |
| 11     | 5 223 087   | 133                                  | 126               | 2,92            | 4,8               | 71                 | 1,89            | 5,9               | 601                    | 515                 | 474                    | 4,65            | 5,1               | 4 622                        | 4 405               | 4 071                  | 5,00            | 29,1              |
| 12     | 2 375 540   | 525                                  | 437               | 1,65            | 6,8               | 102                | 1,13            | 6,3               | 929                    | 793                 | 572                    | 4,70            | 5,1               | 1 446                        | 1 256               | 1 128                  | 5,80            | 19,2              |
| 13     | 1 181 539   | 107                                  | 24                | 0,18            | 2,3               | 19                 | 0,18            | 2,2               | 336                    | 255                 | 296                    | 2,94            | 7,7               | 845                          | 707                 | 536                    | 3,91            | 11,2              |
| 14     | 1 054 700   | 22                                   | 15                | -               | 1,8               | 14                 | -               | 1,5               | 388                    | 296                 | 315                    | 1,80            | 9,8               | 666                          | 517                 | 476                    | 2,30            | 9,4               |
| 15     | 487 466   | 96                                   | 91                | -               | 5,0               | 74                 | -               | 4,8               | 200                    | 114                 | 169                    | 1,31            | 8,3               | 288                          | 193                 | 180                    | 2,16            | 15,6              |
| 14 Jun | 99 124  | 1                                    | -                 | -               | -                 | -                  | -               | -                 | 18                     | 12                  | 14                     | 2,03            | 8,9               | 81                           | 68                  | 57                     | 1,99            | 4,6               |
| Jul    | 97 206  | 13                                   | 12                | -               | 11,5              | 12                 | -               | 11,5              | 22                     | 16                  | 14                     | 2,00            | 8,8               | 76                           | 61                  | 53                     | 1,73            | 6,9               |
| Ago    | 46 383  | 1                                    | -                 | -               | -                 | -                  | -               | -                 | 31                     | 28                  | 24                     | 1,51            | 10,5              | 15                           | 10                  | 10                     | 2,04            | 3,6               |
| Sep    | 50 812  | -                                    | -                 | -               | -                 | -                  | -               | -                 | 25                     | 17                  | 20                     | 1,54            | 10,0              | 25                           | 12                  | 20                     | 2,74            | 15,6              |
| Oct    | 55 117  | -                                    | -                 | -               | -                 | -                  | -               | -                 | 28                     | 23                  | 18                     | 1,62            | 10,3              | 27                           | 19                  | 18                     | 1,86            | 12,8              |
| Nov    | 41 996  | 3                                    | 2                 | -               | 6,8               | 2                  | -               | 6,8               | 28                     | 15                  | 26                     | 1,55            | 11,4              | 14                           | 4                   | 8                      | 2,40            | 6,6               |
| Dic    | 60 256  | -                                    | -                 | -               | -                 | -                  | -               | -                 | 37                     | 18                  | 31                     | 1,39            | 9,0               | 23                           | 10                  | 15                     | 2,44            | 10,8              |
| 15 Ene | 46 405  | -                                    | -                 | -               | -                 | -                  | -               | -                 | 22                     | 16                  | 19                     | 1,31            | 9,3               | 24                           | 16                  | 17                     | 1,93            | 15,2              |
| Feb    | 52 771  | 3                                    | -                 | -               | -                 | -                  | -               | -                 | 23                     | 17                  | 20                     | 1,14            | 10,7              | 30                           | 20                  | 18                     | 1,68            | 15,0              |
| Mar    | 52 348  | -                                    | -                 | -               | -                 | -                  | -               | -                 | 25                     | 19                  | 23                     | 1,13            | 9,4               | 27                           | 17                  | 13                     | 2,83            | 8,3               |
| Abr    | 63 227  | -                                    | -                 | -               | -                 | -                  | -               | -                 | 22                     | 17                  | 18                     | 1,06            | 8,6               | 41                           | 32                  | 25                     | 1,60            | 12,5              |
| May    | 55 447  | 2                                    | 2                 | -               | 10,7              | 2                  | -               | 10,7              | 21                     | 12                  | 17                     | 1,28            | 10,1              | 35                           | 27                  | 24                     | 1,80            | 20,7              |
| Jun    | 44 917  | 46                                   | 46                | -               | 11,7              | 46                 | -               | 11,7              | 13                     | 7                   | 10                     | 1,54            | 8,5               | 32                           | 19                  | 19                     | 1,58            | 11,5              |
| Jul    | 29 313  | 12                                   | 12                | -               | 11,7              | 12                 | -               | 11,7              | 13                     | 6                   | 11                     | 1,49            | 7,5               | 16                           | 11                  | 12                     | 3,47            | 25,4              |
| Ago    | 22 353  | 12                                   | 12                | -               | 11,6              | 12                 | -               | 11,6              | 11                     | 2                   | 8                      | 1,12            | 8,1               | 12                           | 8                   | 9                      | 2,32            | 24,5              |
| Sep    | 23 924  | -                                    | -                 | -               | -                 | -                  | -               | -                 | 9                      | 4                   | 8                      | 1,33            | 8,2               | 15                           | 7                   | 11                     | 2,00            | 14,0              |
| Oct    | 47 050  | 6                                    | 4                 | -               | 7,8               | 2                  | -               | 11,3              | 20                     | 7                   | 17                     | 1,18            | 7,0               | 27                           | 16                  | 18                     | 2,27            | 15,8              |
| Nov    | 25 587  | -                                    | -                 | -               | -                 | -                  | -               | -                 | 12                     | 4                   | 10                     | 1,62            | 6,9               | 14                           | 8                   | 8                      | 1,94            | 13,7              |
| Dic    | 24 123  | 15                                   | 15                | -               | 5,8               | -                  | -               | -                 | 9                      | 2                   | 7                      | 1,44            | 5,6               | 15                           | 12                  | 7                      | 2,33            | 10,4              |
| 16 Ene | 11 607  | 0                                    | -                 | -               | -                 | -                  | -               | -                 | 8                      | 2                   | 8                      | 1,45            | 8,9               | 3                            | 1                   | 2                      | 2,10            | 9,0               |

22. MERCADOS SECUNDARIOS DE VALORES  
C) Otros mercados de valores

22.30 Mercados oficiales de opciones y futuros financieros  
Operaciones realizadas y posiciones abiertas

Miles de contratos

|        | Renta variable         |                     |                        |                     |                        |                     |                        |                     | Renta fija: Bono notacional a 10 años |                      |                        |                      |
|--------|------------------------|---------------------|------------------------|---------------------|------------------------|---------------------|------------------------|---------------------|---------------------------------------|----------------------|------------------------|----------------------|
|        | Futuros financieros    |                     |                        |                     | Opciones financieras   |                     |                        |                     | Futuros financieros                   |                      | Opciones financieras   |                      |
|        | Ibex-35                |                     | Acciones               |                     | Ibex-35                |                     | Acciones               |                     | Futuros financieros                   | Opciones financieras | Futuros financieros    | Opciones financieras |
|        | Operaciones realizadas | Posiciones abiertas | Operaciones realizadas | Posiciones abiertas | Operaciones realizadas | Posiciones abiertas | Operaciones realizadas | Posiciones abiertas | Operaciones realizadas                | Posiciones abiertas  | Operaciones realizadas | Posiciones abiertas  |
| 1      | 2                      | 3                   | 4                      | 5                   | 6                      | 7                   | 8                      | 9                   | 10                                    | 11                   | 12                     |                      |
| 10     | 6 639                  | 43                  | 19 684                 | 1 679               | 297                    | 54                  | 37 607                 | 8 553               | -                                     | -                    | -                      | -                    |
| 11     | 5 591                  | 48                  | 27 579                 | 1 948               | 220                    | 37                  | 29 410                 | 8 898               | -                                     | -                    | -                      | -                    |
| 12     | 4 988                  | 51                  | 21 246                 | 1 307               | 421                    | 57                  | 34 507                 | 8 261               | -                                     | -                    | -                      | -                    |
| 13     | 5 778                  | 74                  | 14 994                 | 962                 | 517                    | 57                  | 26 945                 | 8 219               | -                                     | -                    | -                      | -                    |
| 14     | 7 236                  | 87                  | 13 356                 | 550                 | 732                    | 63                  | 25 635                 | 7 280               | -                                     | -                    | -                      | -                    |
| 15     | 7 706                  | 91                  | 10 348                 | 715                 | 544                    | 51                  | 21 421                 | 6 417               | -                                     | -                    | -                      | -                    |
| 14 Jun | 540                    | 85                  | 1 869                  | 779                 | 83                     | 84                  | 2 301                  | 8 449               | -                                     | -                    | -                      | -                    |
| Jul    | 585                    | 86                  | 685                    | 629                 | 45                     | 95                  | 2 330                  | 9 023               | -                                     | -                    | -                      | -                    |
| Ago    | 542                    | 81                  | 45                     | 659                 | 60                     | 104                 | 1 145                  | 9 552               | -                                     | -                    | -                      | -                    |
| Sep    | 583                    | 82                  | 1 618                  | 815                 | 69                     | 102                 | 2 040                  | 9 203               | -                                     | -                    | -                      | -                    |
| Oct    | 875                    | 86                  | 472                    | 1 046               | 77                     | 105                 | 2 473                  | 10 261              | -                                     | -                    | -                      | -                    |
| Nov    | 622                    | 87                  | 230                    | 1 060               | 49                     | 107                 | 2 116                  | 10 589              | -                                     | -                    | -                      | -                    |
| Dic    | 630                    | 87                  | 1 777                  | 550                 | 58                     | 63                  | 2 902                  | 7 280               | -                                     | -                    | -                      | -                    |
| 15 Ene | 771                    | 96                  | 471                    | 724                 | 36                     | 70                  | 1 590                  | 8 165               | -                                     | -                    | -                      | -                    |
| Feb    | 565                    | 91                  | 719                    | 1 252               | 70                     | 79                  | 1 433                  | 8 819               | -                                     | -                    | -                      | -                    |
| Mar    | 613                    | 99                  | 2 528                  | 1 314               | 72                     | 67                  | 2 024                  | 8 097               | -                                     | -                    | -                      | -                    |
| Abr    | 641                    | 112                 | 338                    | 1 419               | 33                     | 75                  | 1 436                  | 8 778               | -                                     | -                    | -                      | -                    |
| May    | 585                    | 104                 | 633                    | 1 650               | 38                     | 81                  | 1 436                  | 9 125               | -                                     | -                    | -                      | -                    |
| Jun    | 766                    | 102                 | 1 720                  | 1 123               | 66                     | 72                  | 2 159                  | 8 675               | -                                     | -                    | -                      | -                    |
| Jul    | 652                    | 101                 | 267                    | 1 116               | 51                     | 73                  | 1 480                  | 9 095               | -                                     | -                    | -                      | -                    |
| Ago    | 614                    | 103                 | 226                    | 1 141               | 19                     | 72                  | 1 255                  | 9 450               | -                                     | -                    | -                      | -                    |
| Sep    | 684                    | 103                 | 1 278                  | 1 087               | 43                     | 78                  | 2 265                  | 9 396               | -                                     | -                    | -                      | -                    |
| Oct    | 596                    | 100                 | 176                    | 1 114               | 28                     | 85                  | 1 605                  | 10 004              | -                                     | -                    | -                      | -                    |
| Nov    | 582                    | 93                  | 179                    | 1 073               | 27                     | 87                  | 1 194                  | 10 489              | -                                     | -                    | -                      | -                    |
| Dic    | 638                    | 91                  | 1 813                  | 715                 | 60                     | 51                  | 3 544                  | 6 417               | -                                     | -                    | -                      | -                    |
| 16 Ene | 698                    | 94                  | 674                    | 1 219               | 37                     | 59                  | 1 341                  | 7 251               | -                                     | -                    | -                      | -                    |

## CAPÍTULO 23 PRODUCCIÓN Y DEMANDA

23. PRODUCCIÓN Y DEMANDA  
A) Índice de producción industrial

23.1 General y resumen

Instituto Nacional de Estadística

Año base 2010

|        |    | Índice general | Por ramas de actividad (CNAE 2009) |                 |  |         | Por destino económico de los bienes |                     |                   |          |             |  |
|--------|----|----------------|------------------------------------|-----------------|--|---------|-------------------------------------|---------------------|-------------------|----------|-------------|--|
|        |    |                | Extrac-tivas                       | Manufac-tureras | Suministro de energía eléctrica, gas, vapor y aire acondicionado | Energía | Bienes de equipo                    | Bienes inter-medios | Bienes de consumo |          |             |  |
|        |    |                |                                    |                 |  |         |                                     |                     | Total             | Duradero | No duradero |  |
| 1      | 2  | 3              | 4                                  | 5               | 6  | 7       | 8                                   | 9                   | 10                |          |             |  |
| 09     | M  | 99,1           | 95,8                               | 99,4            | 97,2   | 97,5    | 103,4                               | 97,3                | 99,1              | 108,0    | 98,1        |  |
| 10     | M  | 100,0          | 100,0                              | 100,0           | 100,0  | 100,0   | 100,0                               | 100,0               | 100,0             | 100,0    | 100,0       |  |
| 11     | M  | 98,0           | 81,3                               | 98,4            | 96,3   | 97,2    | 100,1                               | 97,3                | 98,0              | 88,5     | 99,1        |  |
| 12     | M  | 91,8           | 62,1                               | 91,0            | 96,4   | 98,1    | 89,1                                | 88,6                | 93,3              | 76,5     | 95,3        |  |
| 13     | M  | 90,2           | 53,3                               | 89,7            | 92,6   | 95,5    | 90,2                                | 86,3                | 91,3              | 67,2     | 94,1        |  |
| 14     | M  | 91,6           | 53,3                               | 91,7            | 90,4   | 94,0    | 91,5                                | 89,0                | 93,1              | 66,1     | 96,2        |  |
| 14 E-D | M  | 91,6           | 53,3                               | 91,7            | 90,4   | 94,0    | 91,5                                | 89,0                | 93,1              | 66,1     | 96,2        |  |
| 15 E-D | MP | 94,5           | 48,8                               | 95,3            | 90,6   | 94,6    | 97,9                                | 92,5                | 94,2              | 68,2     | 97,3        |  |
| 14 Sep |    | 96,0           | 61,3                               | 96,4            | 91,5   | 96,1    | 97,7                                | 92,9                | 98,1              | 69,6     | 101,4       |  |
| Oct    |    | 98,4           | 59,9                               | 100,7           | 89,2   | 90,5    | 102,1                               | 97,9                | 101,4             | 77,6     | 104,2       |  |
| Nov    |    | 91,5           | 56,6                               | 93,1            | 86,9   | 87,5    | 95,1                                | 90,2                | 93,1              | 70,3     | 95,8        |  |
| Dic    |    | 86,1           | 46,5                               | 84,9            | 97,4   | 95,5    | 89,3                                | 76,7                | 88,3              | 63,0     | 91,2        |  |
| 15 Ene |    | 87,5           | 47,1                               | 85,5            | 103,6  | 99,8    | 82,8                                | 85,0                | 85,5              | 56,3     | 88,9        |  |
| Feb    |    | 91,0           | 50,4                               | 91,7            | 93,5   | 90,8    | 96,8                                | 89,4                | 88,8              | 67,8     | 91,2        |  |
| Mar    |    | 100,2          | 52,0                               | 101,9           | 95,7   | 95,6    | 104,2                               | 100,2               | 100,1             | 74,2     | 103,1       |  |
| Abr    |    | 92,0           | 54,8                               | 93,4            | 83,3   | 89,5    | 93,5                                | 93,8                | 90,5              | 66,8     | 93,3        |  |
| May    |    | 97,0           | 52,3                               | 98,5            | 81,5   | 94,0    | 102,0                               | 98,1                | 93,8              | 68,1     | 96,8        |  |
| Jun    |    | 101,6          | 55,0                               | 102,9           | 88,1   | 98,2    | 112,0                               | 100,9               | 96,7              | 74,7     | 99,3        |  |
| Jul    |    | 106,8          | 50,7                               | 105,8           | 102,2  | 114,0   | 110,9                               | 101,4               | 105,0             | 79,2     | 108,1       |  |
| Ago    |    | 74,8           | 36,5                               | 70,4            | 87,0   | 99,5    | 52,7                                | 69,0                | 81,4              | 45,7     | 85,6        |  |
| Sep    |    | 99,7           | 49,6                               | 102,3           | 86,5   | 91,2    | 110,6                               | 97,1                | 100,2             | 72,6     | 103,4       |  |
| Oct    | P  | 98,2           | 51,5                               | 101,9           | 85,6   | 86,3    | 107,6                               | 98,0                | 99,5              | 75,4     | 102,3       |  |
| Nov    | P  | 97,0           | 48,1                               | 100,4           | 86,7   | 85,2    | 106,0                               | 95,9                | 99,5              | 75,0     | 102,3       |  |
| Dic    | P  | 88,6           | 37,9                               | 89,1            | 93,3   | 91,3    | 95,6                                | 81,5                | 89,8              | 62,5     | 93,0        |  |

23. PRODUCCIÓN Y DEMANDA  
A) Índice de producción industrial

23.2 Por ramas de actividad (CNAE 2009)  
Industrias extractivas y manufactureras

Instituto Nacional de Estadística

Año base 2010

|        |    | Industrias extractivas |   |                              | Industrias manufactureras |              |                        |        |        |                                 |                 |
|--------|----|------------------------|---|------------------------------|---------------------------|--------------|------------------------|--------|--------|---------------------------------|-----------------|
|        |    | Total                  | Extracción de antracita hulla y lignito | Otras industrias extractivas | Total                     | Alimentación | Fabricación de bebidas | Tabaco | Textil | Confección de prendas de vestir | Cuero y calzado |
| 1      | 2  | 3                      | 4                                       | 5                            | 6                         | 7            | 8                      | 9      | 10     |                                 |                 |
| 09     | M  | 95,8                   | 92,0                                    | 97,4                         | 99,4                      | 97,9         | 106,1                  | 105,1  | 93,3   | 111,1                           | 98,0            |
| 10     | M  | 100,0                  | 100,0                                   | 100,0                        | 100,0                     | 100,0        | 100,0                  | 100,0  | 100,0  | 100,0                           | 100,0           |
| 11     | M  | 81,3                   | 69,3                                    | 84,7                         | 98,4                      | 100,2        | 97,9                   | 102,8  | 94,6   | 92,3                            | 103,0           |
| 12     | M  | 62,1                   | 64,2                                    | 60,6                         | 91,0                      | 97,1         | 97,3                   | 103,3  | 89,8   | 85,8                            | 94,2            |
| 13     | M  | 53,3                   | 44,0                                    | 54,1                         | 89,7                      | 96,3         | 94,4                   | 100,2  | 90,8   | 88,9                            | 91,4            |
| 14     | M  | 53,3                   | 44,1                                    | 54,5                         | 91,7                      | 100,1        | 98,3                   | 95,9   | 93,1   | 83,4                            | 94,2            |
| 14 E-D | M  | 53,3                   | 44,1                                    | 54,5                         | 91,7                      | 100,1        | 98,3                   | 95,9   | 93,1   | 83,4                            | 94,2            |
| 15 E-D | MP | 48,8                   | 26,1                                    | 54,5                         | 95,3                      | 101,1        | 97,7                   | 80,8   | 98,0   | 77,8                            | 94,2            |
| 14 Sep |    | 61,3                   | 56,5                                    | 61,8                         | 96,4                      | 104,2        | 99,0                   | 103,4  | 101,6  | 102,3                           | 95,8            |
| Oct    |    | 59,9                   | 50,9                                    | 61,0                         | 100,7                     | 108,0        | 104,5                  | 101,0  | 107,1  | 85,6                            | 88,3            |
| Nov    |    | 56,6                   | 54,5                                    | 56,4                         | 93,1                      | 99,4         | 97,0                   | 99,5   | 95,8   | 75,2                            | 78,0            |
| Dic    |    | 46,5                   | 43,6                                    | 46,5                         | 84,9                      | 99,1         | 97,6                   | 67,8   | 82,9   | 65,6                            | 76,1            |
| 15 Ene |    | 47,1                   | 35,1                                    | 49,7                         | 85,5                      | 95,7         | 79,4                   | 86,1   | 87,1   | 69,6                            | 91,4            |
| Feb    |    | 50,4                   | 36,8                                    | 52,7                         | 91,7                      | 92,6         | 82,3                   | 88,3   | 96,9   | 76,6                            | 113,0           |
| Mar    |    | 52,0                   | 22,8                                    | 59,2                         | 101,9                     | 104,8        | 95,0                   | 96,0   | 107,3  | 101,9                           | 113,7           |
| Abr    |    | 54,8                   | 30,4                                    | 60,8                         | 93,4                      | 96,0         | 95,1                   | 68,7   | 101,6  | 65,3                            | 86,6            |
| May    |    | 52,3                   | 24,4                                    | 59,0                         | 98,5                      | 98,2         | 101,6                  | 88,5   | 103,7  | 65,8                            | 97,9            |
| Jun    |    | 55,0                   | 27,5                                    | 62,1                         | 102,9                     | 100,7        | 108,6                  | 82,9   | 107,2  | 66,7                            | 94,7            |
| Jul    |    | 50,7                   | 21,1                                    | 58,4                         | 105,8                     | 105,3        | 126,0                  | 78,9   | 116,3  | 84,3                            | 123,4           |
| Ago    |    | 36,5                   | 19,2                                    | 40,7                         | 70,4                      | 98,3         | 102,0                  | 47,5   | 45,6   | 71,1                            | 66,7            |
| Sep    |    | 49,6                   | 22,8                                    | 57,0                         | 102,3                     | 107,0        | 100,3                  | 84,0   | 106,4  | 90,5                            | 102,6           |
| Oct    | P  | 51,5                   | 29,7                                    | 57,6                         | 101,9                     | 105,2        | 92,8                   | 90,3   | 109,5  | 82,3                            | 90,3            |
| Nov    | P  | 48,1                   | 24,5                                    | 54,5                         | 100,4                     | 105,7        | 97,2                   | 91,2   | 105,1  | 90,3                            | 78,2            |
| Dic    | P  | 37,9                   | 18,9                                    | 43,1                         | 89,1                      | 103,4        | 92,6                   | 67,3   | 89,3   | 68,7                            | 72,1            |

23. PRODUCCIÓN Y DEMANDA  
A) Índice de producción industrial

23.3 Por ramas de actividad (CNAE 2009)  
Industrias manufactureras (continuación 1)

Instituto Nacional de Estadística

Año base 2010

|        |    | Industrias manufactureras                               |       |  |                                  |         |  |  |   |            |   |
|--------|----|---|-------|--|----------------------------------|---------|--|--|---|------------|---|
|        |    | Madera y corcho, excepto muebles; cestería y espartería | Papel | Artes gráficas y reproducción de soportes grabados | Coquerías y refinado de petróleo | Química | Fabricación de productos farmacéuticos | Fabricación de productos de caucho y plásticos | Fabricación de otros productos minerales no metálicos | Metalurgia | Fabricación de productos metálicos, excepto maquinaria y equipo |
|        |    | 1   | 2     | 3  | 4                                | 5       | 6                                      | 7  | 8   | 9          | 10  |
| 09     | M  | 107,6   | 95,2  | 99,3   | 99,2                             | 95,4    | 91,4                                   | 92,5   | 105,4   | 89,7       | 106,8   |
| 10     | M  | 100,0   | 100,0 | 100,0  | 100,0                            | 100,0   | 100,0                                  | 100,0  | 100,0   | 100,0      | 100,0   |
| 11     | M  | 94,4  | 99,9  | 91,8   | 99,2                             | 101,1   | 100,5                                  | 98,8   | 90,8  | 101,1      | 98,1  |
| 12     | M  | 78,7  | 99,6  | 82,3   | 105,2                            | 94,1    | 100,2                                  | 90,0   | 75,5  | 93,6       | 82,9  |
| 13     | M  | 76,0  | 98,3  | 73,9   | 104,9                            | 92,9    | 103,2                                  | 91,3   | 69,9  | 92,1       | 81,7  |
| 14     | M  | 79,4  | 98,2  | 72,9   | 106,3                            | 97,3    | 101,1                                  | 95,5   | 71,4  | 95,9       | 80,8  |
| 14 E-D | M  | 79,4  | 98,2  | 72,9   | 106,3                            | 97,3    | 101,1                                  | 95,5   | 71,4  | 95,9       | 80,8  |
| 15 E-D | MP | 83,9  | 101,4 | 74,7   | 113,2                            | 101,2   | 105,2                                  | 101,3  | 74,6  | 95,8       | 85,6  |
| 14 Sep |    | 75,7  | 97,4  | 81,2   | 102,8                            | 100,8   | 104,4                                  | 101,7  | 74,2  | 99,6       | 82,7  |
| Oct    |    | 89,6  | 103,6 | 82,2   | 104,3                            | 103,1   | 113,2                                  | 105,2  | 79,1  | 103,5      | 88,2  |
| Nov    |    | 86,8  | 97,7  | 77,5   | 105,1                            | 94,0    | 105,0                                  | 97,0   | 72,3  | 98,5       | 79,7  |
| Dic    |    | 74,9  | 90,6  | 76,1   | 111,4                            | 87,3    | 88,5                                   | 77,2   | 59,6  | 78,9       | 68,8  |
| 15 Ene |    | 72,6  | 99,8  | 65,8   | 111,1                            | 96,2    | 99,1                                   | 94,7   | 62,1  | 94,1       | 73,8  |
| Feb    |    | 77,5  | 97,8  | 66,7   | 99,2                             | 95,7    | 108,0                                  | 101,3  | 69,7  | 96,9       | 81,8  |
| Mar    |    | 90,2  | 104,5 | 82,8   | 111,5                            | 106,0   | 114,8                                  | 112,3  | 79,7  | 108,0      | 92,9  |
| Abr    |    | 85,9  | 100,7 | 72,9   | 115,2                            | 101,2   | 105,6                                  | 101,7  | 76,4  | 99,3       | 84,9  |
| May    |    | 89,6  | 105,7 | 74,7   | 118,2                            | 104,9   | 107,8                                  | 107,6  | 81,7  | 105,0      | 87,8  |
| Jun    |    | 95,6  | 104,4 | 69,6   | 108,4                            | 106,5   | 112,2                                  | 110,4  | 81,7  | 104,9      | 98,1  |
| Jul    |    | 99,6  | 107,9 | 72,1   | 115,7                            | 110,5   | 121,9                                  | 109,0  | 81,9  | 97,6       | 101,8   |
| Ago    |    | 45,3  | 89,2  | 62,5   | 121,1                            | 89,5    | 59,4                                   | 73,4   | 60,4  | 69,2       | 58,1  |
| Sep    |    | 84,5  | 100,9 | 76,5   | 107,9                            | 106,0   | 113,2                                  | 107,9  | 79,6  | 97,6       | 92,2  |
| Oct    | P  | 91,4  | 105,7 | 93,1   | 120,1                            | 106,1   | 111,4                                  | 107,7  | 79,5  | 100,9      | 94,1  |
| Nov    | P  | 95,1  | 103,8 | 82,0   | 109,9                            | 101,7   | 116,5                                  | 106,1  | 76,7  | 97,2       | 88,7  |
| Dic    | P  | 79,1  | 96,2  | 77,0   | 120,6                            | 90,5    | 92,3                                   | 83,5   | 65,9  | 78,7       | 73,0  |

23. PRODUCCIÓN Y DEMANDA  
A) Índice de producción industrial

23.4 Por ramas de actividad (CNAE 2009)  
Industrias manufactureras (continuación 2) y resto

Instituto Nacional de Estadística

Año base 2010

|        |    | Industrias manufactureras                                     |  |   |   |  |                        |                                 |   | Suministro de energía eléctrica, gas, vapor y aire acondicionado |
|--------|----|---|--|---|---|--|------------------------|---------------------------------|---|--|
|        |    | Fabricación de productos informáticos, electrónicos y ópticos | Fabricación de material y equipo eléctrico | Fabricación de maquinaria y equipo n.c.o.p. | Fabricación de vehículos de motor, remolques y semirremolques | Fabricación de otro material de transporte | Fabricación de muebles | Otras industrias manufactureras | Reparación e instalación de maquinaria y equipo |  |
|        |    | 1   | 2  | 3   | 4   | 5  | 6                      | 7                               | 8   | 9  |
| 09     | M  | 97,1  | 102,8                                      | 104,5                                       | 89,2  | 113,1                                      | 109,6                  | 94,8                            | 123,4   | 97,2   |
| 10     | M  | 100,0   | 100,0                                      | 100,0                                       | 100,0   | 100,0                                      | 100,0                  | 100,0                           | 100,0   | 100,0  |
| 11     | M  | 88,8  | 97,0                                       | 108,0                                       | 104,7   | 89,2                                       | 90,6                   | 95,5                            | 94,1  | 96,3   |
| 12     | M  | 72,1  | 87,6                                       | 107,9                                       | 93,0  | 87,2                                       | 76,3                   | 94,0                            | 81,6  | 96,4   |
| 13     | M  | 67,5  | 82,8                                       | 109,1                                       | 98,9  | 79,0                                       | 65,6                   | 100,4                           | 78,8  | 92,6   |
| 14     | M  | 77,3  | 85,4                                       | 104,1                                       | 107,2   | 78,7                                       | 64,4                   | 105,5                           | 78,0  | 90,4   |
| 14 E-D | M  | 77,3  | 85,4                                       | 104,1                                       | 107,2   | 78,7                                       | 64,4                   | 105,5                           | 78,0  | 90,4   |
| 15 E-D | MP | 84,1  | 88,3                                       | 105,1                                       | 121,7   | 75,9                                       | 68,1                   | 110,5                           | 84,8  | 90,6   |
| 14 Sep |    | 85,8  | 96,8                                       | 110,5                                       | 116,7   | 89,4                                       | 66,8                   | 105,0                           | 84,0  | 91,5   |
| Oct    |    | 88,1  | 97,6                                       | 109,4                                       | 123,7   | 99,2                                       | 76,8                   | 124,8                           | 86,2  | 89,2   |
| Nov    |    | 86,4  | 90,9                                       | 109,2                                       | 110,4   | 82,2                                       | 67,2                   | 119,8                           | 86,4  | 86,9   |
| Dic    |    | 97,9  | 75,8                                       | 123,1                                       | 85,8  | 75,7                                       | 64,5                   | 101,0                           | 79,0  | 97,4   |
| 15 Ene |    | 68,2  | 73,7                                       | 79,6  | 109,1   | 66,7                                       | 53,7                   | 88,2                            | 77,7  | 103,6  |
| Feb    |    | 80,7  | 83,8                                       | 99,6  | 125,0   | 80,6                                       | 66,2                   | 111,0                           | 83,1  | 93,5   |
| Mar    |    | 91,9  | 96,2                                       | 107,2                                       | 132,6   | 82,6                                       | 74,6                   | 118,8                           | 88,5  | 95,7   |
| Abr    |    | 73,8  | 87,2                                       | 97,3  | 117,0   | 71,9                                       | 67,7                   | 115,3                           | 86,0  | 83,3   |
| May    |    | 82,9  | 91,5                                       | 108,0                                       | 130,5   | 80,4                                       | 69,6                   | 125,2                           | 85,6  | 81,5   |
| Jun    |    | 101,5   | 98,5                                       | 123,5                                       | 140,9   | 82,4                                       | 76,5                   | 122,2                           | 87,1  | 88,1   |
| Jul    |    | 90,0  | 99,4                                       | 125,6                                       | 138,5   | 79,2                                       | 82,5                   | 122,3                           | 86,2  | 102,2  |
| Ago    |    | 48,8  | 57,9                                       | 60,7  | 47,2  | 36,9                                       | 42,7                   | 55,6                            | 71,7  | 87,0   |
| Sep    |    | 99,1  | 99,6                                       | 120,2                                       | 138,9   | 92,1                                       | 69,1                   | 116,6                           | 85,4  | 86,5   |
| Oct    | P  | 87,4  | 94,4                                       | 114,5                                       | 134,0   | 85,1                                       | 74,6                   | 130,9                           | 88,7  | 85,6   |
| Nov    | P  | 92,1  | 95,9                                       | 111,8                                       | 137,8   | 80,1                                       | 73,9                   | 119,0                           | 89,7  | 86,7   |
| Dic    | P  | 93,4  | 81,2                                       | 113,7                                       | 109,3   | 73,3                                       | 65,8                   | 101,6                           | 87,3  | 93,3   |

**23. PRODUCCIÓN Y DEMANDA**  
**B) Indicadores de energía**

**23.5 Producción y consumo interior bruto de energía primaria**

Boletín Trimestral de Coyuntura Energética del Ministerio de Industria, Energía y Turismo

Miles de toneladas equivalentes de petróleo y porcentaje

|               |   | Producción interior bruta |          |        |             |                       |            |         | Consumo interior bruto  |         |          |        |             |                       |                         |                                |
|---------------|---|---------------------------|----------|--------|-------------|-----------------------|------------|---------|-------------------------|---------|----------|--------|-------------|-----------------------|-------------------------|--------------------------------|
|               |   | Total                     | Petróleo | Carbón | Gas natural | Electricidad primaria |            |         | Energías renovables (a) | Total   | Petróleo | Carbón | Gas natural | Electricidad primaria | Energías renovables (a) | Relación de autoabastecimiento |
|               |   |                           |          |        |             | Total                 | Hidráulica | Nuclear |                         |         |          |        |             |                       |                         |                                |
| 1             | 2 | 3                         | 4        | 5      | 6           | 7                     | 8          | 9       | 10                      | 11      | 12       | 13     | 14          | 15                    |                         |                                |
| <b>10</b>     | P | 34 326                    | 125      | 3 296  | 45          | 19 793                | 3 638      | 16 155  | 11 067                  | 129 829 | 61 160   | 7 163  | 31 123      | 19 077                | 11 306                  | 26,7                           |
| <b>11</b>     | P | 31 883                    | 102      | 2 648  | 46          | 17 673                | 2 631      | 15 042  | 11 414                  | 129 257 | 58 372   | 12 709 | 28 930      | 17 149                | 12 097                  | 24,7                           |
| <b>12</b>     | P | 33 393                    | 145      | 2 460  | 52          | 17 786                | 1 767      | 16 020  | 12 949                  | 130 546 | 53 978   | 14 986 | 28 569      | 18 750                | 14 263                  | 25,6                           |
| <b>13</b>     | P | 34 422                    | 375      | 1 763  | 50          | 17 948                | 3 163      | 14 784  | 14 288                  | 108 904 | 51 318   | ...    | 26 078      | 17 367                | 14 142                  | 28,7                           |
| <b>13 E-D</b> | P | 34 422                    | 375      | 1 763  | 50          | 17 948                | 3 163      | 14 784  | 14 288                  | 120 301 | 51 318   | 11 397 | 26 078      | 17 367                | 14 142                  | 28,7                           |
| <b>14 E-D</b> | P | 33 623                    | 311      | 1 577  | 21          | 18 294                | 3 361      | 14 933  | 13 421                  | 118 879 | 50 740   | 11 975 | 23 664      | 18 586                | 13 914                  | 28,3                           |
| <b>13 Nov</b> | P | 2 888                     | 30       | 224    | 4           | 1 352                 | 243        | 1 109   | 1 277                   | 10 022  | 4 428    | 704    | 2 363       | 1 275                 | 1 253                   | 28,8                           |
| <b>Dic</b>    | P | 2 612                     | 31       | 130    | 4           | 1 288                 | 203        | 1 085   | 1 159                   | 10 853  | 4 410    | 1 305  | 2 749       | 1 252                 | 1 137                   | 24,1                           |
| <b>14 Ene</b> | P | 3 051                     | 32       | 173    | 3           | 1 589                 | 354        | 1 235   | 1 254                   | 10 288  | 4 164    | 692    | 2 520       | 1 640                 | 1 272                   | 29,7                           |
| <b>Feb</b>    | P | 3 054                     | 28       | 121    | 3           | 1 774                 | 492        | 1 282   | 1 128                   | 9 428   | 3 880    | 396    | 2 219       | 1 781                 | 1 152                   | 32,4                           |
| <b>Mar</b>    | P | 3 304                     | 29       | 132    | 3           | 1 892                 | 456        | 1 435   | 1 249                   | 10 101  | 4 308    | 493    | 2 093       | 1 921                 | 1 286                   | 32,7                           |
| <b>Abr</b>    | P | 3 054                     | 32       | 101    | 2           | 1 801                 | 426        | 1 375   | 1 119                   | 9 218   | 4 102    | 497    | 1 669       | 1 794                 | 1 156                   | 33,1                           |
| <b>May</b>    | P | 2 860                     | 33       | 109    | 2           | 1 422                 | 243        | 1 180   | 1 294                   | 9 641   | 4 191    | 907    | 1 755       | 1 449                 | 1 338                   | 29,7                           |
| <b>Jun</b>    | P | 2 442                     | 29       | 108    | 2           | 1 148                 | 214        | 934     | 1 155                   | 9 501   | 4 074    | 1 320  | 1 735       | 1 172                 | 1 199                   | 25,7                           |
| <b>Jul</b>    | P | 2 757                     | 29       | 104    | 2           | 1 368                 | 205        | 1 163   | 1 255                   | 10 557  | 4 536    | 1 594  | 1 759       | 1 376                 | 1 293                   | 26,1                           |
| <b>Ago</b>    | P | 2 539                     | 30       | 86     | 1           | 1 330                 | 177        | 1 153   | 1 092                   | 9 741   | 4 230    | 1 361  | 1 663       | 1 359                 | 1 129                   | 26,1                           |
| <b>Sep</b>    | P | 2 492                     | 15       | 147    | 1           | 1 469                 | 157        | 1 312   | 860                     | 10 003  | 4 217    | 1 500  | 1 883       | 1 489                 | 913                     | 24,9                           |
| <b>Oct</b>    | P | 2 637                     | 26       | 158    | 1           | 1 539                 | 140        | 1 398   | 915                     | 10 083  | 4 483    | 1 204  | 1 871       | 1 562                 | 963                     | 26,2                           |
| <b>Nov</b>    | P | 2 615                     | 17       | 182    | 1           | 1 397                 | 209        | 1 188   | 1 018                   | 9 738   | 4 179    | 938    | 2 084       | 1 463                 | 1 074                   | 26,9                           |
| <b>Dic</b>    | P | 2 818                     | 14       | 156    | 1           | 1 564                 | 286        | 1 277   | 1 083                   | 10 580  | 4 377    | 1 072  | 2 411       | 1 581                 | 1 138                   | 26,6                           |

a. Hasta diciembre de 2002 comprende "Energía eólica, residuos sólidos urbanos y otros combustibles sólidos". A partir de enero 2003 "Energía eólica, energía solar, biomasa y residuos (Energías renovables)". En el segundo trimestre de 2010 se ha producido un cambio metodológico en las series correspondientes a la producción y el consumo de las "Energías renovables" que consiste en la inclusión, por primera vez, del consumo para el uso final de estas energías. Este cambio afecta a estas series desde enero de 2005. Las series mensuales sólo están disponibles desde abril de 2008 por lo que, desde enero de 2005 hasta marzo de 2008, los datos mensuales se han estimado aplicando a los totales anuales disponibles, el porcentaje que representa cada mes sobre el total anual en las series que no incluyen el consumo final.

Nota : Para todas las series mensuales, los datos anuales no siempre se corresponden con la suma anual de los datos mensuales. Cuando esto ocurre, las diferencias entre el dato anual y la suma de datos mensuales se reparten uniformemente a lo largo del año.

**23. PRODUCCIÓN Y DEMANDA**  
**B) Indicadores de energía**

**23.6 Electricidad: producción y consumo**

Red Eléctrica de España (REE)

Millones de KWH

|               |   | Producción interior |                          |            |         |                  | Consumo                  |                        |                              |                       |
|---------------|---|---------------------|--------------------------|------------|---------|------------------|--------------------------|------------------------|------------------------------|-----------------------|
|               |   | Total               | Térmica convencional (a) | Hidráulica | Nuclear | Régimen especial | Exportación -Importación | Consumo interior bruto | Consumos generación y bombeo | Consumo interior neto |
| 1=2+3+4+5     | 2 | 3                   | 4                        | 5          | 6       | 7=1-6            | 8                        | 9=7-8                  |                              |                       |
| <b>09</b>     |   | 288 057             | 129 607                  | 23 862     | 52 761  | 81 827           | 8 086                    | 279 971                | 11 793                       | 268 177               |
| <b>10</b>     |   | 296 059             | 103 626                  | 38 653     | 61 990  | 91 790           | 8 333                    | 287 726                | 12 030                       | 275 696               |
| <b>11</b>     |   | 287 252             | 109 138                  | 27 571     | 57 731  | 92 811           | 6 090                    | 281 161                | 11 344                       | 269 818               |
| <b>12</b>     |   | 292 111             | 107 714                  | 19 455     | 61 470  | 103 472          | 11 200                   | 280 911                | 13 761                       | 267 149               |
| <b>13</b>     |   | 280 835             | 77 972                   | 33 953     | 56 815  | 112 095          | 6 751                    | 274 084                | 13 066                       | 261 018               |
| <b>14</b>     |   | 274 121             | 78 862                   | 35 839     | 57 394  | 102 026          | 3 861                    | 270 261                | 12 676                       | 257 585               |
| <b>14 E-N</b> |   | 250 123             | 71 430                   | 32 878     | 52 477  | 93 339           | 3 485                    | 246 638                | 11 523                       | 235 115               |
| <b>15 E-N</b> | P | 253 050             | 84 882                   | 24 178     | 52 218  | 91 773           | 3 178                    | 249 872                | 11 157                       | 238 716               |
| <b>14 Sep</b> |   | 22 940              | 9 992                    | 1 621      | 5 044   | 6 283            | 336                      | 22 603                 | 1 008                        | 21 595                |
| <b>Oct</b>    |   | 22 327              | 8 016                    | 1 558      | 5 374   | 7 379            | 304                      | 22 024                 | 1 115                        | 20 908                |
| <b>Nov</b>    |   | 21 812              | 6 320                    | 2 259      | 4 572   | 8 662            | 188                      | 21 624                 | 1 117                        | 20 507                |
| <b>Dic</b>    |   | 23 998              | 7 433                    | 2 961      | 4 917   | 8 687            | 376                      | 23 622                 | 1 153                        | 22 469                |
| <b>15 Ene</b> | P | 25 312              | 8 653                    | 2 267      | 5 476   | 8 915            | 259                      | 25 053                 | 1 170                        | 23 883                |
| <b>Feb</b>    | P | 23 694              | 5 897                    | 3 175      | 4 920   | 9 702            | 559                      | 23 135                 | 1 087                        | 22 048                |
| <b>Mar</b>    | P | 23 700              | 5 490                    | 3 410      | 5 427   | 9 374            | 397                      | 23 303                 | 1 027                        | 22 276                |
| <b>Abr</b>    | P | 21 087              | 5 855                    | 2 234      | 4 902   | 8 097            | 296                      | 20 792                 | 956                          | 19 836                |
| <b>May</b>    | P | 21 761              | 5 741                    | 2 636      | 3 712   | 9 671            | 181                      | 21 580                 | 925                          | 20 655                |
| <b>Jun</b>    | P | 22 463              | 8 704                    | 2 208      | 3 958   | 7 593            | 1                        | 22 462                 | 851                          | 21 611                |
| <b>Jul</b>    | P | 26 148              | 11 217                   | 1 846      | 5 044   | 8 041            | 184                      | 25 964                 | 994                          | 24 970                |
| <b>Ago</b>    | P | 23 661              | 9 206                    | 1 545      | 5 217   | 7 693            | 252                      | 23 409                 | 1 068                        | 22 341                |
| <b>Sep</b>    | P | 21 989              | 8 128                    | 1 475      | 5 112   | 7 275            | 170                      | 21 820                 | 928                          | 20 892                |
| <b>Oct</b>    | P | 21 561              | 7 889                    | 1 591      | 4 300   | 7 781            | 437                      | 21 124                 | 1 031                        | 20 093                |
| <b>Nov</b>    | P | 21 674              | 8 102                    | 1 790      | 4 151   | 7 631            | 443                      | 21 230                 | 1 119                        | 20 111                |

a. A partir de 1 enero de 2011 incluye GICC (Elgogás) debido a que según el R.D.134/2010, esta central está obligada a participar, como unidad vendedora que utiliza carbón autóctono como combustible, en el proceso de resolución de restricciones por garantía de suministro.

23. PRODUCCIÓN Y DEMANDA  
C) Indicadores de construcción, acero y cemento

23.7 Edificación y vivienda  
Licencias de obra mayor

Ministerio de Fomento

Unidades, miles de metros cuadrados

|        | Edificios de nueva planta        |                 |                 |                        |                      |                  |   |                  |               |         |                      |                  | Obras de rehabilitación | Obras de demolición Superficie (miles de m²) |                     | Pro memoria<br>Incremento del número de viviendas (unidades) |                       |
|--------|----------------------------------|-----------------|-----------------|------------------------|----------------------|------------------|---|------------------|---------------|---------|----------------------|------------------|-------------------------|--|---------------------|--|-----------------------|
|        | Edificios a construir (unidades) |                 |                 |                        |                      |                  | Superficie (miles de m²)  |                  |               |         |                      |                  |                         | Superficie total (miles de m²)               | Demolida totalmente |  | Demolida parcialmente |
|        | Total                            | Residenciales   |                 |                        |                      | No residenciales | De terrenos, solares o parcelas afectados por edificación residencial | De los edificios |               |         |                      | No residenciales |                         |  |                     |  |                       |
|        |                                  | Nº de viviendas | Total edificios | Destinados a viviendas | Residencia colectiva |                  |   | Total            | Residenciales |         | Residencia colectiva |                  |                         |  |                     |  |                       |
| 1=3+6  | 2                                | 3=4+5           |                 | 4                      | 5                    | 6                | 7   | 8=9+12           |               | 9=10+11 |                      | 10               | 11                      | 12   | 13                  | 14   | 15                    |
| 11     | 38 973                           | 76 005          | 30 194          | 30 052                 | 142                  | 8 779            | 27 679  | 22 323           | 15 245        | 14 809  | 436                  | 7 078            | 1 740                   | 4 509  | 1 380               | 77 725   |                       |
| 12     | 28 956                           | 57 543          | 21 038          | 20 923                 | 115                  | 7 918            | 18 412  | 17 953           | 11 585        | 11 353  | 232                  | 6 368            | 1 522                   | 1 990  | 1 873               | 57 490   |                       |
| 13     | 24 052                           | 31 236          | 16 267          | 16 012                 | 255                  | 7 785            | 19 427  | 13 068           | 6 573         | 6 059   | 514                  | 6 495            | 1 190                   | 1 518  | 1 239               | 30 098   |                       |
| 14     | 22 594                           | 33 643          | 15 009          | 14 901                 | 108                  | 7 585            | 22 668  | 11 907           | 6 951         | 6 810   | 141                  | 4 956            | 1 183                   | 1 514  | 1 119               | 33 950   |                       |
| 14 E-A | 14 926                           | 22 339          | 9 715           | 9 636                  | 79                   | 5 211            | 13 138  | 7 672            | 4 489         | 4 357   | 132                  | 3 183            | 740                     | 988  | 781                 | 22 482   |                       |
| 15 E-A | 16 363                           | 21 847          | 10 607          | 10 540                 | 67                   | 5 756            | 12 830  | 8 389            | 4 557         | 4 420   | 137                  | 3 832            | 878                     | 895  | 742                 | 22 379   |                       |
| 14 May | 2 174                            | 3 341           | 1 464           | 1 461                  | 3                    | 710              | 1 806   | 1 014            | 665           | 664     | 1                    | 349              | 104                     | 195  | 50                  | 3 387  |                       |
| Jun    | 2 181                            | 3 093           | 1 521           | 1 517                  | 4                    | 660              | 1 345   | 1 023            | 651           | 639     | 12                   | 372              | 136                     | 161  | 238                 | 3 244  |                       |
| Jul    | 2 215                            | 2 694           | 1 245           | 1 233                  | 12                   | 970              | 3 290   | 1 046            | 578           | 503     | 75                   | 468              | 91                      | 131  | 136                 | 2 907  |                       |
| Ago    | 1 428                            | 1 626           | 903             | 889                    | 14                   | 525              | 660   | 674              | 351           | 337     | 14                   | 323              | 49                      | 86   | 81                  | 1 578  |                       |
| Sep    | 2 101                            | 2 210           | 1 496           | 1 481                  | 15                   | 605              | 3 206   | 1 034            | 505           | 501     | 4                    | 529              | 108                     | 83   | 84                  | 2 209  |                       |
| Oct    | 1 957                            | 2 682           | 1 337           | 1 336                  | 1                    | 620              | 1 976   | 916              | 579           | 579     | -                    | 337              | 84                      | 153  | 91                  | 2 668  |                       |
| Nov    | 1 968                            | 3 015           | 1 270           | 1 265                  | 5                    | 698              | 2 941   | 1 096            | 694           | 692     | 2                    | 402              | 80                      | 141  | 87                  | 3 080  |                       |
| Dic    | 1 642                            | 3 397           | 1 191           | 1 183                  | 8                    | 451              | 1 407   | 1 189            | 684           | 681     | 3                    | 505              | 171                     | 149  | 76                  | 3 511  |                       |
| 15 Ene | 1 729                            | 2 571           | 1 189           | 1 184                  | 5                    | 540              | 1 161   | 988              | 605           | 603     | 2                    | 383              | 98                      | 163  | 76                  | 2 559  |                       |
| Feb    | 1 896                            | 1 755           | 998             | 991                    | 7                    | 898              | 1 110   | 831              | 436           | 372     | 64                   | 395              | 90                      | 108  | 124                 | 1 905  |                       |
| Mar    | 2 214                            | 3 141           | 1 424           | 1 404                  | 20                   | 790              | 1 242   | 1 119            | 597           | 595     | 2                    | 522              | 103                     | 120  | 69                  | 3 141  |                       |
| Abr    | 1 923                            | 3 376           | 1 332           | 1 322                  | 10                   | 591              | 928   | 1 347            | 668           | 655     | 13                   | 679              | 109                     | 80   | 91                  | 3 399  |                       |
| May    | 2 673                            | 3 777           | 1 676           | 1 672                  | 4                    | 997              | 3 795   | 1 630            | 695           | 674     | 21                   | 935              | 124                     | 118  | 88                  | 3 810  |                       |
| Jun    | 1 715                            | 2 475           | 1 187           | 1 177                  | 10                   | 528              | 1 520   | 841              | 553           | 543     | 10                   | 288              | 112                     | 90   | 103                 | 2 636  |                       |
| Jul    | 2 621                            | 3 040           | 1 895           | 1 888                  | 7                    | 726              | 2 359   | 971              | 634           | 613     | 21                   | 337              | 143                     | 137  | 131                 | 3 191  |                       |
| Ago    | 1 592                            | 1 712           | 906             | 902                    | 4                    | 686              | 715   | 662              | 369           | 365     | 4                    | 293              | 99                      | 79   | 60                  | 1 738  |                       |

23. PRODUCCIÓN Y DEMANDA  
C) Indicadores de construcción, acero y cemento

23.8 Obras en edificación

Ministerio de Fomento

Unidades, miles de metros cuadrados, millones de euros

|        | Visados de dirección de obra   |        |                                  |                        |       |                        |                           |        |                        |                        |       |                        | Certificados fin obra                                 |                                 |   |   |       |                                  |    |
|--------|--------------------------------|--------|----------------------------------|------------------------|-------|------------------------|---------------------------|--------|------------------------|------------------------|-------|------------------------|---|---------------------------------|---|---|-------|----------------------------------|----|
|        | Número de edificios (unidades) |        |                                  |                        |       |                        | Superficies (miles de m²) |        |                        |                        |       |                        | Presupuesto de ejecución de obras (millones de euros) | Número de edificios (unidades)  |   | Valor liquidación de ejecución material de obra (millones de euros) |       |                                  |    |
|        | Obra nueva                     |        |                                  | Ampliación             |       |                        | Reforma                   |        |                        | Obra nueva             |       |                        |   | Ampliación                      |   |   | Total | Número de viviendas que incluyen |    |
|        | Del cual                       |        | Número de viviendas que incluyen | Del cual               |       | Destinados a viviendas | Del cual                  |        | Destinados a viviendas | Del cual               |       | Destinados a viviendas |   | Obra nueva ampliación y reforma | Pro memoria<br>Reforma de locales, urbanización y otros |   |       |                                  |    |
| Total  | Destinados a viviendas         | Total  |                                  | Destinados a viviendas | Total |                        | Destinados a viviendas    | Total  |                        | Destinados a viviendas | Total |                        | Destinados a viviendas                                |                                 |   | 12  | 13    | 14                               | 15 |
| 12     | 20 758                         | 16 207 | 44 162                           | 3 263                  | 2 423 | 27 674                 | 22 934                    | 12 525 | 8 498                  | 1 032                  | 349   | 7 376                  | 566   | 52 225                          | 114 991   | 14 340  |       |                                  |    |
| 13     | 16 676                         | 12 839 | 34 288                           | 2 399                  | 1 708 | 27 303                 | 22 290                    | 10 243 | 6 776                  | 762                    | 277   | 6 207                  | 485   | 38 380                          | 64 817  | 8 314   |       |                                  |    |
| 14     | 16 573                         | 12 964 | 34 873                           | 2 116                  | 1 450 | 28 068                 | 22 413                    | 10 071 | 6 924                  | 1 193                  | 227   | 6 375                  | 472   | 32 121                          | 46 822  | 6 513   |       |                                  |    |
| 14 E-D | 16 573                         | 12 964 | 34 873                           | 2 116                  | 1 450 | 28 068                 | 22 413                    | 10 071 | 6 924                  | 1 193                  | 227   | 6 375                  | 472   | 32 121                          | 46 822  | 6 513   |       |                                  |    |
| 15 E-D | 21 223                         | 17 025 | 49 695                           | 2 239                  | 1 394 | 31 285                 | 25 288                    | 13 884 | 9 875                  | 826                    | 254   | 8 713                  | 617   | 32 432                          | 45 152  | 6 245   |       |                                  |    |
| 14 Sep | 1 363                          | 1 075  | 2 878                            | 163                    | 108   | 2 289                  | 1 827                     | 832    | 586                    | 55                     | 16    | 529                    | 40  | 2 646                           | 3 066   | 469   |       |                                  |    |
| Oct    | 1 517                          | 1 153  | 3 265                            | 204                    | 140   | 2 688                  | 2 175                     | 1 003  | 630                    | 91                     | 24    | 652                    | 51  | 3 014                           | 5 352   | 690   |       |                                  |    |
| Nov    | 1 157                          | 904    | 2 149                            | 150                    | 94    | 2 294                  | 1 803                     | 609    | 447                    | 57                     | 19    | 410                    | 32  | 2 976                           | 4 343   | 504   |       |                                  |    |
| Dic    | 1 199                          | 919    | 1 866                            | 132                    | 73    | 1 986                  | 1 604                     | 635    | 376                    | 278                    | 13    | 432                    | 50  | 2 892                           | 2 999   | 463   |       |                                  |    |
| 15 Ene | 1 535                          | 1 229  | 3 417                            | 203                    | 136   | 2 442                  | 1 829                     | 990    | 672                    | 67                     | 22    | 648                    | 74  | 2 150                           | 2 807   | 456   |       |                                  |    |
| Feb    | 1 577                          | 1 226  | 4 200                            | 145                    | 93    | 2 248                  | 1 829                     | 1 254  | 800                    | 42                     | 16    | 711                    | 53  | 2 402                           | 3 535   | 402   |       |                                  |    |
| Mar    | 1 656                          | 1 241  | 3 064                            | 195                    | 109   | 2 813                  | 2 279                     | 897    | 638                    | 65                     | 22    | 616                    | 69  | 2 902                           | 3 930   | 539   |       |                                  |    |
| Abr    | 1 798                          | 1 397  | 4 503                            | 196                    | 116   | 2 538                  | 2 080                     | 1 206  | 859                    | 66                     | 23    | 740                    | 49  | 2 353                           | 3 546   | 460   |       |                                  |    |
| May    | 1 925                          | 1 461  | 3 948                            | 164                    | 92    | 2 920                  | 2 386                     | 1 263  | 747                    | 41                     | 17    | 718                    | 52  | 2 808                           | 4 853   | 608   |       |                                  |    |
| Jun    | 2 096                          | 1 698  | 4 540                            | 193                    | 123   | 2 998                  | 2 372                     | 1 457  | 914                    | 104                    | 22    | 851                    | 50  | 3 176                           | 4 520   | 616   |       |                                  |    |
| Jul    | 2 295                          | 1 879  | 5 169                            | 244                    | 154   | 3 313                  | 2 703                     | 1 498  | 1 079                  | 80                     | 29    | 1 030                  | 61  | 3 319                           | 4 203   | 668   |       |                                  |    |
| Ago    | 1 160                          | 970    | 2 739                            | 113                    | 66    | 1 751                  | 1 413                     | 701    | 551                    | 92                     | 15    | 500                    | 29  | 1 479                           | 2 056   | 288   |       |                                  |    |
| Sep    | 1 802                          | 1 492  | 4 597                            | 189                    | 121   | 2 642                  | 2 192                     | 1 172  | 914                    | 70                     | 23    | 713                    | 41  | 2 911                           | 4 406   | 566   |       |                                  |    |
| Oct    | 1 774                          | 1 438  | 3 701                            | 188                    | 120   | 2 598                  | 2 140                     | 984    | 741                    | 73                     | 21    | 665                    | 48  | 3 033                           | 3 574   | 490   |       |                                  |    |
| Nov    | 1 950                          | 1 627  | 4 743                            | 206                    | 133   | 2 708                  | 2 208                     | 1 192  | 975                    | 59                     | 23    | 741                    | 46  | 2 964                           | 3 996   | 579   |       |                                  |    |
| Dic    | 1 655                          | 1 367  | 5 074                            | 203                    | 131   | 2 314                  | 1 857                     | 1 270  | 985                    | 68                     | 22    | 780                    | 44  | 2 935                           | 3 726   | 575   |       |                                  |    |

23. PRODUCCIÓN Y DEMANDA  
C) Indicadores de construcción, acero y cemento

23.9 Licitación oficial por tipología de obra

Ministerio de Fomento

Millones de euros

|               | Total  | Administraciones públicas (S.13) |             |             |                      |                             |                |                  | Entidades públicas estatales (S.11) |             |                  |
|---------------|--------|----------------------------------|-------------|-------------|----------------------|-----------------------------|----------------|------------------|-------------------------------------|-------------|------------------|
|               |        | Total                            | Edificación |             |                      |                             |                | Ingeniería civil | Total                               | Edificación | Ingeniería civil |
|               |        |                                  | Total       | Residencial |                      |                             | No residencial |                  |                                     |             |                  |
|               |        |                                  |             | Total       | Viviendas familiares | Establecimientos colectivos |                |                  |                                     |             |                  |
| 1=2+9         | 2=3+8  | 3=4+7                            | 4=5+6       | 5           | 6                    | 7                           | 8              | 9=10+11          | 10                                  | 11          |                  |
| <b>10</b>     | 21 591 | 18 632                           | 7 619       | 1 501       | 665                  | 836                         | 6 119          | 11 013           | 2 959                               | 449         | 2 510            |
| <b>11</b>     | 10 854 | 7 791                            | 3 120       | 690         | 326                  | 365                         | 2 429          | 4 671            | 3 063                               | 299         | 2 765            |
| <b>12</b>     | 5 908  | 4 107                            | 1 585       | 218         | 123                  | 96                          | 1 366          | 2 522            | 1 801                               | 167         | 1 634            |
| <b>13</b>     | 6 932  | 4 975                            | 1 590       | 309         | 191                  | 118                         | 1 281          | 3 385            | 1 957                               | 112         | 1 845            |
| <b>14</b>     | 9 202  | 6 409                            | 1 904       | 407         | 209                  | 198                         | 1 498          | 4 505            | 2 794                               | 217         | 2 577            |
| <b>14 E-D</b> | 9 202  | 6 409                            | 1 904       | 407         | 209                  | 198                         | 1 498          | 4 505            | 2 794                               | 217         | 2 577            |
| <b>15 E-D</b> | 8 257  | 6 048                            | 2 009       | 441         | 162                  | 279                         | 1 568          | 4 039            | 2 209                               | 247         | 1 962            |
| <b>14 Sep</b> | 513    | 396                              | 102         | 15          | 4                    | 11                          | 87             | 294              | 117                                 | 8           | 109              |
| <b>Oct</b>    | 901    | 532                              | 158         | 15          | 2                    | 13                          | 143            | 374              | 368                                 | 12          | 356              |
| <b>Nov</b>    | 591    | 476                              | 206         | 40          | 13                   | 28                          | 166            | 270              | 115                                 | 19          | 95               |
| <b>Dic</b>    | 829    | 594                              | 181         | 50          | 10                   | 41                          | 131            | 413              | 235                                 | 24          | 212              |
| <b>15 Ene</b> | 496    | 445                              | 106         | 14          | 12                   | 3                           | 92             | 339              | 51                                  | 9           | 42               |
| <b>Feb</b>    | 436    | 366                              | 134         | 23          | 16                   | 7                           | 111            | 232              | 70                                  | 14          | 56               |
| <b>Mar</b>    | 1 051  | 609                              | 237         | 29          | 19                   | 10                          | 209            | 372              | 442                                 | 15          | 427              |
| <b>Abr</b>    | 887    | 701                              | 192         | 14          | 9                    | 6                           | 177            | 509              | 186                                 | 6           | 180              |
| <b>May</b>    | 1 150  | 976                              | 309         | 145         | 32                   | 113                         | 164            | 667              | 174                                 | 34          | 140              |
| <b>Jun</b>    | 738    | 603                              | 249         | 60          | 14                   | 45                          | 190            | 354              | 135                                 | 38          | 97               |
| <b>Jul</b>    | 653    | 484                              | 199         | 69          | 41                   | 28                          | 130            | 284              | 169                                 | 42          | 127              |
| <b>Ago</b>    | 355    | 289                              | 110         | 10          | 0                    | 10                          | 100            | 179              | 66                                  | 15          | 51               |
| <b>Sep</b>    | 384    | 207                              | 90          | 23          | 6                    | 17                          | 67             | 117              | 177                                 | 28          | 149              |
| <b>Oct</b>    | 782    | 391                              | 188         | 11          | 0                    | 11                          | 177            | 203              | 392                                 | 14          | 378              |
| <b>Nov</b>    | 373    | 259                              | 82          | 16          | -                    | 16                          | 65             | 177              | 114                                 | 27          | 87               |
| <b>Dic</b>    | 951    | 719                              | 113         | 27          | 12                   | 14                          | 87             | 605              | 233                                 | 8           | 225              |

23. PRODUCCIÓN Y DEMANDA  
C) Indicadores de construcción, acero y cemento

23.10 Índices de producción de la industria de la construcción

Ministerio de Fomento

Base 100 = 1 enero 2009

|               | Nueva contratación |               |                    |                       | Trabajos realizados por las empresas |               |                    |                       | Ingresos de explotación |               |                    |                       | Subcontratas cedidas a otras empresas |               |                    |                       |
|---------------|--------------------|---------------|--------------------|-----------------------|--------------------------------------|---------------|--------------------|-----------------------|-------------------------|---------------|--------------------|-----------------------|---------------------------------------|---------------|--------------------|-----------------------|
|               | Total              | Edifi- cación | Inge- niería civil | Otras acti- vida- des | Total                                | Edifi- cación | Inge- niería civil | Otras acti- vida- des | Total                   | Edifi- cación | Inge- niería civil | Otras acti- vida- des | Total                                 | Edifi- cación | Inge- niería civil | Otras acti- vida- des |
|               | 1                  | 2             | 3                  | 4                     | 5                                    | 6             | 7                  | 8                     | 9                       | 10            | 11                 | 12                    | 13                                    | 14            | 15                 | 16                    |
| <b>12</b>     | 47,4               | 42,0          | 59,0               | 146,3                 | 57,2                                 | 57,2          | 52,2               | 173,5                 | 52,6                    | 52,0          | 50,9               | 170,5                 | 36,7                                  | 33,4          | 47,0               | 149,2                 |
| <b>13</b>     | 49,2               | 47,7          | 51,8               | 87,6                  | 58,1                                 | 59,0          | 48,6               | 192,6                 | 53,6                    | 54,1          | 47,0               | 177,7                 | 37,9                                  | 36,7          | 42,0               | 74,2                  |
| <b>14</b>     | 54,8               | 50,6          | 64,4               | 100,8                 | 68,2                                 | 71,1          | 50,4               | 189,4                 | 62,9                    | 65,1          | 49,3               | 176,5                 | 44,4                                  | 43,7          | 46,0               | 87,1                  |
| <b>14 Ene</b> | 43,9               | 40,0          | 53,7               | 23,7                  | 56,5                                 | 59,5          | 37,5               | 190,9                 | 49,9                    | 52,7          | 34,0               | 170,8                 | 27,2                                  | 28,2          | 23,4               | 30,9                  |
| <b>Feb</b>    | 42,5               | 41,2          | 45,8               | 31,6                  | 59,8                                 | 62,7          | 39,2               | 242,8                 | 53,2                    | 55,6          | 36,9               | 223,6                 | 30,4                                  | 30,2          | 30,1               | 89,7                  |
| <b>Mar</b>    | 48,0               | 46,0          | 52,7               | 57,8                  | 70,5                                 | 76,1          | 40,6               | 202,0                 | 62,5                    | 67,3          | 38,2               | 182,4                 | 34,8                                  | 35,8          | 31,0               | 45,8                  |
| <b>Abr</b>    | 62,4               | 44,8          | 104,8              | 76,1                  | 72,2                                 | 75,5          | 53,2               | 183,2                 | 65,4                    | 68,4          | 49,4               | 171,1                 | 41,9                                  | 42,7          | 37,9               | 86,6                  |
| <b>May</b>    | 51,2               | 51,1          | 49,5               | 183,6                 | 75,0                                 | 79,9          | 49,0               | 195,4                 | 68,2                    | 72,6          | 46,0               | 175,5                 | 44,5                                  | 46,7          | 36,6               | 37,2                  |
| <b>Jun</b>    | 58,0               | 56,5          | 61,6               | 72,2                  | 67,1                                 | 68,8          | 53,8               | 209,3                 | 63,0                    | 65,1          | 49,7               | 188,0                 | 49,0                                  | 52,1          | 37,3               | 39,6                  |
| <b>Jul</b>    | 52,7               | 53,8          | 49,6               | 75,9                  | 70,7                                 | 74,3          | 50,5               | 181,7                 | 64,6                    | 68,1          | 46,3               | 162,3                 | 43,3                                  | 46,1          | 33,4               | 27,1                  |
| <b>Ago</b>    | 48,1               | 48,7          | 46,6               | 58,8                  | 64,4                                 | 67,0          | 49,2               | 147,9                 | 60,7                    | 63,1          | 47,5               | 151,3                 | 48,0                                  | 48,9          | 42,5               | 175,1                 |
| <b>Sep</b>    | 54,9               | 46,5          | 74,6               | 102,1                 | 65,8                                 | 68,4          | 49,9               | 170,1                 | 61,2                    | 62,6          | 51,5               | 168,2                 | 45,5                                  | 41,9          | 56,6               | 154,4                 |
| <b>Oct</b>    | 65,4               | 57,4          | 81,0               | 353,1                 | 70,3                                 | 72,5          | 56,1               | 178,1                 | 65,8                    | 67,3          | 56,0               | 168,5                 | 50,2                                  | 48,5          | 55,8               | 101,5                 |
| <b>Nov</b>    | 59,2               | 50,2          | 81,1               | 59,5                  | 70,8                                 | 73,3          | 55,6               | 173,8                 | 68,0                    | 68,0          | 64,6               | 165,6                 | 58,4                                  | 49,1          | 92,2               | 108,6                 |
| <b>Dic</b>    | 71,8               | 71,3          | 72,3               | 115,4                 | 75,2                                 | 75,2          | 70,4               | 197,2                 | 71,7                    | 70,7          | 71,7               | 191,1                 | 59,5                                  | 54,7          | 75,7               | 148,5                 |
| <b>15 Ene</b> | 54,6               | 52,0          | 60,8               | 56,2                  | 63,3                                 | 66,3          | 46,0               | 167,4                 | 57,6                    | 60,0          | 43,8               | 155,8                 | 37,6                                  | 37,6          | 37,1               | 75,3                  |
| <b>Feb</b>    | 58,2               | 56,5          | 62,1               | 80,9                  | 58,2                                 | 59,9          | 47,6               | 142,2                 | 55,0                    | 56,1          | 47,2               | 138,2                 | 43,7                                  | 42,8          | 46,2               | 109,9                 |
| <b>Mar</b>    | 60,2               | 52,4          | 77,5               | 186,5                 | 64,5                                 | 65,8          | 55,4               | 138,3                 | 61,0                    | 62,0          | 53,6               | 142,2                 | 48,8                                  | 48,5          | 48,0               | 168,9                 |
| <b>Abr</b>    | 76,1               | 89,2          | 43,9               | 117,5                 | 72,5                                 | 76,1          | 53,0               | 165,8                 | 68,2                    | 71,2          | 52,0               | 163,1                 | 53,0                                  | 53,6          | 48,8               | 143,6                 |
| <b>May</b>    | 75,6               | 86,1          | 49,4               | 125,9                 | 72,2                                 | 75,9          | 52,5               | 163,2                 | 67,6                    | 70,6          | 51,5               | 161,2                 | 51,3                                  | 51,7          | 48,4               | 147,0                 |
| <b>Jun</b>    | 64,7               | 62,4          | 69,5               | 140,3                 | 67,1                                 | 68,0          | 57,8               | 199,4                 | 64,1                    | 65,3          | 54,5               | 184,0                 | 53,5                                  | 55,8          | 44,4               | 76,7                  |
| <b>Jul</b>    | 60,0               | 60,6          | 55,2               | 316,9                 | 71,2                                 | 73,5          | 57,0               | 164,0                 | 66,7                    | 68,8          | 54,6               | 153,9                 | 51,1                                  | 52,0          | 47,2               | 83,2                  |
| <b>Ago</b>    | 49,5               | 49,2          | 49,5               | 89,4                  | 64,9                                 | 65,7          | 56,4               | 178,5                 | 61,6                    | 62,3          | 54,9               | 165,3                 | 50,3                                  | 50,2          | 50,4               | 73,0                  |
| <b>Sep</b>    | 71,9               | 59,9          | 99,0               | 219,1                 | 67,0                                 | 68,9          | 53,9               | 179,7                 | 65,2                    | 67,0          | 54,2               | 169,4                 | 59,2                                  | 60,2          | 54,8               | 97,9                  |
| <b>Oct</b>    | 70,7               | 63,8          | 85,4               | 215,1                 | 70,8                                 | 72,2          | 58,5               | 212,5                 | 66,5                    | 67,5          | 56,6               | 213,8                 | 51,5                                  | 50,8          | 50,9               | 223,4                 |
| <b>Nov</b>    | 79,8               | 77,5          | 79,5               | 528,6                 | 72,4                                 | 74,9          | 56,0               | 203,9                 | 69,2                    | 71,3          | 54,8               | 214,9                 | 57,8                                  | 58,6          | 50,9               | 292,2                 |
| <b>Dic</b>    | 73,1               | 71,7          | 71,4               | 434,0                 | 80,6                                 | 82,9          | 62,6               | 276,0                 | 81,2                    | 84,2          | 62,2               | 264,3                 | 83,4                                  | 88,9          | 61,0               | 182,6                 |

Nota: Esta estadística sustituye a la antigua Encuesta Coyuntural de la Industria de la Construcción (ECIC).



**23. PRODUCCIÓN Y DEMANDA**  
**C) Indicadores de construcción, acero y cemento**

**23.11 Producción y consumo aparente de acero y cemento**

Unión de Empresas Siderúrgicas (UNESID) y Asociación de Fabricantes de Cemento de España (OFICEMEN)

Miles de toneladas

|        | Acero      |             |             |                  | Cemento    |                      |             |             |                  |
|--------|------------|-------------|-------------|------------------|------------|----------------------|-------------|-------------|------------------|
|        | Producción | Exportación | Importación | Disponibilidades | Producción | Incremento de stocks | Exportación | Importación | Consumo aparente |
|        | 1          | 2           | 3           | 4=1-2+3          | 5          | 6                    | 7           | 8           | 9                |
| 10     | 16 343     | 9 696       | 8 689       | 15 336           | 26 166     | -164                 | 2 528       | 654         | 24 456           |
| 11     | 15 557     | 9 876       | 8 871       | 14 552           | 22 178     | -119                 | 2 323       | 466         | 20 441           |
| 12     | 13 639     | 9 658       | 7 753       | 11 735           | 15 939     | 62                   | 2 661       | 380         | 13 597           |
| 13     | 14 255     | 9 440       | 7 553       | 12 368           | 13 732     | 249                  | 3 039       | 299         | 10 743           |
| 14     | 14 249     | 9 876       | 8 335       | 12 707           | 14 554     | 330                  | 3 738       | 344         | 10 831           |
| 15     | P ...      | ...         | ...         | ...              | ...        | ...                  | 3 892       | 404         | 11 395           |
| 15 E-E | 1 275      | 744         | 631         | 1 162            | 977        | 63                   | 187         | 28          | 755              |
| 16 E-E | P ...      | ...         | ...         | ...              | ...        | ...                  | 220         | 35          | 747              |
| 14 Jun | 1 317      | 763         | 689         | 1 243            | 1 379      | 33                   | 370         | 31          | 1 007            |
| Jul    | 1 010      | 803         | 646         | 853              | 1 332      | -46                  | 291         | 35          | 1 123            |
| Ago    | 1 023      | 564         | 520         | 979              | 1 292      | 154                  | 299         | 24          | 862              |
| Sep    | 1 177      | 773         | 782         | 1 186            | 1 174      | -55                  | 302         | 26          | 953              |
| Oct    | 1 291      | 1 309       | 804         | 787              | 1 282      | -52                  | 324         | 39          | 1 050            |
| Nov    | 1 245      | 840         | 635         | 1 040            | 1 262      | 135                  | 262         | 22          | 886              |
| Dic    | 924        | 821         | 659         | 763              | 902        | -49                  | 211         | 36          | 776              |
| 15 Ene | 1 275      | 744         | 631         | 1 162            | 977        | 63                   | 187         | 28          | 755              |
| Feb    | P 1 194    | 756         | 803         | 1 240            | ...        | ...                  | 230         | 26          | 802              |
| Mar    | P 1 400    | 934         | 749         | 1 216            | ...        | ...                  | 349         | 31          | 982              |
| Abr    | P 1 333    | 832         | 838         | 1 339            | ...        | ...                  | 345         | 28          | 962              |
| May    | P 1 403    | 868         | 788         | 1 323            | ...        | ...                  | 397         | 37          | 1 028            |
| Jun    | P 1 306    | 859         | 758         | 1 205            | ...        | ...                  | 306         | 36          | 1 083            |
| Jul    | P 966      | 668         | 719         | 1 017            | ...        | ...                  | 335         | 35          | 1 059            |
| Ago    | P 1 184    | 517         | 586         | 1 253            | ...        | ...                  | 352         | 40          | 840              |
| Sep    | P 1 303    | 796         | 878         | 1 384            | ...        | ...                  | 335         | 32          | 1 016            |
| Oct    | P ...      | ...         | ...         | ...              | ...        | ...                  | 368         | 34          | 1 025            |
| Nov    | P ...      | ...         | ...         | ...              | ...        | ...                  | 343         | 40          | 1 009            |
| Dic    | P ...      | ...         | ...         | ...              | ...        | ...                  | 345         | 35          | 835              |
| 16 Ene | P ...      | ...         | ...         | ...              | ...        | ...                  | 220         | 35          | 747              |

**23. PRODUCCIÓN Y DEMANDA**  
**D) Indicadores de vehículos**

**23.12 Disponibilidades y utilizaciones de vehículos de carga, autobuses y autocares**

Dirección General de Tráfico y Asociación Española de Fabricantes de Automóviles

Número de vehículos

|        | Vehículos industriales |   |                                  |                   |                                |   | Autobuses y autocares             |                                |       |       |                                   |
|--------|------------------------|---|----------------------------------|-------------------|--------------------------------|---|-----------------------------------|--------------------------------|-------|-------|-----------------------------------|
|        | Disponibilidades       |   | Disponibilidades = utilizaciones | Utilizaciones     |                                |   | Nivel estimado del parque (miles) | Matriculaciones ordinarias (b) |       |       | Nivel estimado del parque (miles) |
|        | Producción (a)         | Matriculaciones ordinarias de importación (b) |                                  | Exportaciones (a) | Matriculaciones ordinarias (b) | Estimación de variación de existencias (BE) |                                   | Del cual                       |       | (b)   |                                   |
|        |                        |   | Importación                      |                   |                                |   | Fabricación nacional              |                                |       |       |                                   |
|        | 1                      | 2   | 3=                               | 4                 | 5                              | 6=  | 7                                 | 8                              | 9     | 10    | 11                                |
| 11     | 533 848                | 113 110                                       | 646 958                          | 477 560           | 145 905                        | 23 493                                      | 5 716                             | 2 859                          | 2 020 | 838   | 62                                |
| 12     | 439 499                | 84 525  | 524 024                          | 402 268           | 109 292                        | 12 464                                      | 5 632                             | 1 777                          | 1 074 | 703   | 61                                |
| 13     | 443 638                | 84 097  | 527 735                          | 386 243           | 109 123                        | 32 369                                      | 5 533                             | 1 742                          | 1 082 | 660   | 60                                |
| 14     | 530 993                | 105 430                                       | 636 423                          | 408 150           | 139 285                        | 88 988                                      | 5 501                             | 2 115                          | 1 257 | 857   | 60                                |
| 15     | 530 853                | 154 581                                       | 685 434                          | 380 008           | 183 062                        | 122 364                                     | 5 538                             | 2 953                          | 1 893 | 1 059 | 60                                |
| 15 E-E | 41 631                 | 9 427   | 51 058                           | 29 680            | 11 458                         | 9 920                                       | 5 496                             | 222                            | 131   | 91    | 60                                |
| 16 E-E | 43 706                 | 11 904  | 55 610                           | 32 202            | 13 655                         | 9 753                                       | ...                               | 321                            | ...   | ...   | ...                               |
| 15 Abr | 42 692                 | 12 736  | 55 428                           | 33 406            | 15 138                         | 6 884                                       | 5 512                             | 247                            | 157   | 90    | 60                                |
| May    | 53 130                 | 13 331  | 66 461                           | 39 434            | 15 880                         | 11 147                                      | 5 518                             | 244                            | 171   | 73    | 60                                |
| Jun    | 55 004                 | 15 061  | 70 065                           | 39 688            | 18 069                         | 12 308                                      | 5 526                             | 180                            | 103   | 77    | 60                                |
| Jul    | 49 693                 | 14 647  | 64 340                           | 33 677            | 17 187                         | 13 476                                      | 5 535                             | 215                            | 143   | 72    | 60                                |
| Ago    | 15 772                 | 8 636   | 24 408                           | 12 232            | 10 205                         | 1 971                                       | 5 538                             | 56                             | 39    | 17    | 60                                |
| Sep    | 55 372                 | 11 728  | 67 100                           | 37 971            | 13 457                         | 15 672                                      | 5 541                             | 532                            | 322   | 210   | 60                                |
| Oct    | 41 369                 | 15 180  | 56 549                           | 27 705            | 17 740                         | 11 104                                      | 5 548                             | 242                            | 147   | 95    | 60                                |
| Nov    | 48 370                 | 13 950  | 62 320                           | 35 642            | 16 397                         | 10 281                                      | 5 552                             | 186                            | 115   | 71    | 60                                |
| Dic    | 36 246                 | 13 942  | 50 188                           | 25 971            | 16 165                         | 8 052                                       | 5 538                             | 263                            | 191   | 71    | 60                                |
| 16 Ene | 43 706                 | 11 904  | 55 610                           | 32 202            | 13 655                         | 9 753                                       | ...                               | 321                            | ...   | ...   | ...                               |

a. Asociación Española de Fabricantes de Automóviles.

b. Dirección General de Tráfico.

23. PRODUCCIÓN Y DEMANDA  
D) Indicadores de vehículos

23.13 Disponibilidades y utilizaciones  
de turismos y motocicletas

Dirección General de Tráfico, Asociación Española de Fabricantes de Automóviles.

Miles de vehículos

|        | Turismos          |  |   |                      |                                   |  | Motocicletas                     |                                |       |                                  |         |
|--------|-------------------|--|---|----------------------|-----------------------------------|--|----------------------------------|--------------------------------|-------|----------------------------------|---------|
|        | Disponibilidades  |  | Disponibilidades = utilizaciones<br>(b) | Utilizaciones        |                                   |  | Nivel estimado del parque<br>(b) | Matriculaciones ordinarias (b) |       | Nivel estimado del parque<br>(b) |         |
|        | Producción<br>(a) | Matriculaciones ordinarias de turismos importados<br>(b) |   | Exportaciones<br>(a) | Matriculaciones ordinarias<br>(b) | Estimación de variación de existencias<br>(BE) |                                  | Del cual                       |       |                                  |         |
|        |                   |  | Importación                             |                      |                                   |  | Fabricación nacional             |                                |       |                                  |         |
| 1      | 2                 | 3  | 4                                       | 5                    | 6                                 | 7  | 8                                | 9                              | 10    | 11                               |         |
| 11     | 1 819,5           | 636,5  | 2 455,9                                 | 1 642,6              | 817,7                             | -4,3   | 22 277,2                         | 125,1                          | 108,6 | 16,4                             | 2 798,0 |
| 12     | 1 539,6           | 574,3  | 2 113,9                                 | 1 326,8              | 710,6                             | 76,5   | 22 247,5                         | 102,6                          | 88,5  | 14,0                             | 2 852,3 |
| 13     | 1 719,7           | 599,6  | 2 319,3                                 | 1 493,7              | 742,3                             | 83,2   | 22 024,5                         | 95,8                           | 86,1  | 9,8                              | 2 891,2 |
| 14     | 1 872,0           | 723,3  | 2 595,3                                 | 1 631,7              | 890,1                             | 73,4   | 22 029,5                         | 114,6                          | 109,1 | 5,5                              | 2 972,2 |
| 15     | 2 202,3           | 910,6  | 3 113,0                                 | 1 893,7              | 1 094,0                           | 125,2  | 22 355,0                         | 137,1                          | 130,9 | 6,2                              | 3 079,4 |
| 15 E-E | 174,5             | 59,1   | 233,6                                   | 145,4                | 71,3                              | 17,0   | 22 063,9                         | 7,1                            | 6,8   | 0,4                              | 2 978,5 |
| 16 E-E | 174,7             | ...  | ...                                     | 145,6                | ...                               | ...  | ...                              | ...                            | ...   | ...                              | ...     |
| 15 Abr | 181,0             | 71,9   | 252,9                                   | 153,1                | 86,8                              | 13,0   | 22 163,7                         | 11,7                           | 11,2  | 0,5                              | 3 003,3 |
| May    | 203,1             | 80,3   | 283,5                                   | 171,2                | 98,3                              | 14,0   | 22 206,0                         | 13,7                           | 13,0  | 0,7                              | 3 014,8 |
| Jun    | 208,4             | 92,8   | 301,3                                   | 172,4                | 116,1                             | 12,8   | 22 258,9                         | 15,8                           | 15,0  | 0,7                              | 3 028,5 |
| Jul    | 215,0             | 90,9   | 305,9                                   | 193,3                | 108,6                             | 3,9  | 22 305,6                         | 18,1                           | 17,3  | 0,8                              | 3 044,7 |
| Ago    | 47,5              | 52,7   | 100,2                                   | 44,9                 | 60,7                              | -5,5   | 22 317,2                         | 9,8                            | 9,4   | 0,4                              | 3 052,8 |
| Sep    | 217,1             | 65,3   | 282,3                                   | 195,9                | 76,6                              | 9,8  | 22 338,0                         | 13,1                           | 12,6  | 0,6                              | 3 063,7 |
| Oct    | 195,5             | 73,1   | 268,6                                   | 170,2                | 86,7                              | 11,7   | 22 364,9                         | 11,4                           | 10,9  | 0,5                              | 3 072,6 |
| Nov    | 208,3             | 76,0   | 284,4                                   | 181,8                | 87,5                              | 15,0   | 22 384,7                         | 8,9                            | 8,6   | 0,4                              | 3 078,8 |
| Dic    | 145,3             | 83,1   | 228,4                                   | 127,1                | 94,6                              | 6,6  | 22 355,0                         | 8,8                            | 8,5   | 0,4                              | 3 079,4 |
| 16 Ene | 174,7             | ...  | ...                                     | 145,6                | ...                               | ...  | ...                              | ...                            | ...   | ...                              | ...     |

a. Asociación Española de Fabricantes de Automóviles.  
b. Dirección General de Tráfico.

23. PRODUCCIÓN Y DEMANDA  
E) Indicadores de los servicios

23.14 Comercio y hostelería

Instituto Nacional de Estadística, Comisión de la Unión Europea (European Economy. Supplement B)

Saldos, índices y miles

|        | Encuesta del comercio minorista (saldos en %)(a)(b) |                       |              |                      | Índices de comercio al por menor (Base 2010=100, CNAE 2009) |                                      |   |              |                     |                 |                  |                     | Hostelería (d) (miles) |             |            |                           |             |            |
|--------|---|-----------------------|--------------|----------------------|---|--------------------------------------|---|--------------|---------------------|-----------------|------------------|---------------------|------------------------|-------------|------------|---------------------------|-------------|------------|
|        | Índice de confianza (c)                             | Situación del negocio |              | Intención de pedidos | Nivel de existencias  | Índice general de comercio minorista | Índice general sin estaciones de servicio |              |                     |                 |                  |                     | Viajeros recibidos     |             |            | Pernoctaciones efectuadas |             |            |
|        |   | Actualmente           | Expectativas |                      |   |                                      | Total                                     | Alimentación | Grandes superficies | Grandes cadenas | Pequeñas cadenas | Empresas unilocales | Total                  | Extranjeros | Residentes | Total                     | Extranjeros | Residentes |
|        |   |                       |              |                      |   |                                      |   |              |                     |                 |                  |                     |                        |             |            |                           |             |            |
| 1      | 2   | 3                     | 4            | 5                    | 6   | 7                                    | 8   | 9            | 10                  | 11              | 12               | 13                  | 14                     | 15          | 16         | 17                        | 18          |            |
| 12     | -21,4   | -46,1                 | -12,4        | -20,5                | 5,6   | 94,2                                 | 92,7                                      | 100,1        | 89,2                | 102,4           | 89,4             | 88,9                | 82 962                 | 39 937      | 43 026     | 280 660                   | 178 558     | 102 101    |
| 13     | -10,1   | -31,8                 | 1,4          | -8,9                 | 0,1   | 92,0                                 | 90,8                                      | 100,2        | 86,8                | 103,8           | 86,7             | 85,5                | 83 821                 | 41 252      | 42 569     | 286 030                   | 185 396     | 100 634    |
| 14     | 6,7   | -4,6                  | 25,8         | 11,0                 | 1,1   | 92,4                                 | 91,5                                      | 100,8        | 87,9                | 104,3           | 87,9             | 85,5                | 87 815                 | 43 132      | 44 683     | 295 261                   | 190 531     | 104 730    |
| 15     | P 14,1  | 12,7                  | 32,9         | 19,0                 | 3,2   | 94,0                                 | 94,0                                      | 102,6        | 91,5                | 108,5           | 89,2             | 87,8                | 93 096                 | 45 667      | 47 429     | 308 190                   | 197 929     | 110 260    |
| 15 E-F | P 11,7  | 6,6                   | 30,7         | 15,3                 | 2,1   | 87,5                                 | 87,7                                      | 92,9         | 87,8                | 99,1            | 83,9             | 82,2                | 9 173                  | 3 900       | 5 273      | 27 808                    | 17 001      | 10 807     |
| 16 E-F | P 15,6  | 15,8                  | 34,1         | 22,3                 | 3,1   | ...                                  | ...                                       | ...          | ...                 | ...             | ...              | ...                 | ...                    | ...         | ...        | ...                       | ...         | ...        |
| 15 Abr | P 16,0  | 18,8                  | 35,9         | 23,3                 | 6,7   | 89,8                                 | 89,3                                      | 99,1         | 80,9                | 102,6           | 85,4             | 86,1                | 7 637                  | 3 617       | 4 020      | 23 090                    | 13 564      | 9 526      |
| May    | P 15,9  | 14,3                  | 36,7         | 21,4                 | 3,4   | 92,8                                 | 92,2                                      | 101,0        | 85,0                | 106,6           | 87,7             | 88,0                | 9 086                  | 4 980       | 4 106      | 28 014                    | 19 183      | 8 831      |
| Jun    | P 13,4  | 13,5                  | 31,7         | 19,1                 | 5,0   | 94,0                                 | 93,5                                      | 102,5        | 86,7                | 107,5           | 89,8             | 89,2                | 9 434                  | 4 889       | 4 546      | 32 062                    | 21 572      | 10 490     |
| Jul    | P 13,7  | 12,9                  | 28,9         | 15,5                 | 0,6   | 103,0                                | 102,6                                     | 109,2        | 102,2               | 118,5           | 99,7             | 93,9                | 10 596                 | 5 443       | 5 153      | 39 862                    | 26 016      | 13 846     |
| Ago    | P 13,5  | 15,9                  | 24,9         | 18,8                 | 0,4   | 91,0                                 | 90,1                                      | 104,8        | 91,0                | 108,7           | 85,4             | 79,3                | 11 773                 | 5 833       | 5 939      | 44 905                    | 27 596      | 17 309     |
| Sep    | P 11,3  | 9,6                   | 27,9         | 15,4                 | 3,6   | 92,1                                 | 92,2                                      | 101,9        | 87,1                | 106,0           | 86,4             | 87,9                | 9 722                  | 5 234       | 4 488      | 34 760                    | 23 816      | 10 944     |
| Oct    | P 15,0  | 15,1                  | 34,9         | 16,2                 | 5,0   | 95,9                                 | 96,4                                      | 105,7        | 89,5                | 114,3           | 90,5             | 90,1                | 8 700                  | 4 563       | 4 138      | 28 217                    | 19 619      | 8 597      |
| Nov    | P 15,7  | 12,8                  | 34,6         | 21,7                 | 0,3   | 92,1                                 | 92,6                                      | 98,8         | 90,9                | 106,3           | 87,4             | 86,6                | 5 531                  | 2 469       | 3 061      | 15 884                    | 10 036      | 5 849      |
| Dic    | P 17,0  | 13,9                  | 38,0         | 20,6                 | 1,0   | 113,7                                | 116,1                                     | 123,6        | 131,2               | 132,0           | 108,3            | 102,0               | 5 308                  | 2 087       | 3 221      | 15 018                    | 8 662       | 6 356      |
| 16 Ene | P 16,8  | 19,3                  | 34,9         | 23,5                 | 3,7   | ...                                  | ...                                       | ...          | ...                 | ...             | ...              | ...                 | 4 684                  | 2 062       | 2 622      | 14 437                    | 9 013       | 5 424      |
| Feb    | P 14,3  | 12,2                  | 33,2         | 21,0                 | 2,5   | ...                                  | ...                                       | ...          | ...                 | ...             | ...              | ...                 | ...                    | ...         | ...        | ...                       | ...         | ...        |

a. Información adicional disponible en: [http://ec.europa.eu/economy\\_finance/db\\_indicators/surveys/index\\_en.htm](http://ec.europa.eu/economy_finance/db_indicators/surveys/index_en.htm)

b. Corregidos de variaciones estacionales

c. 1 = (2 + 3 - 5)/3

d. Debido a distintas actualizaciones en los directorios de establecimientos, no son directamente comparables los datos de distintos años. Existen coeficientes de enlace para los periodos: año 2005, junio2009-mayo2010, julio2010-febrero2012.

23. PRODUCCIÓN Y DEMANDA  
E) Indicadores de los servicios

23.15 Transporte y turismo

Instituto Nacional de Estadística, Ministerio de Industria, Energía y Turismo, CORES e Instituto de Estudios Turísticos

|        | Transportes       |         |              |                  |                    |                   |                    | Consumo   |             | Viajeros entrados por fronteras (miles de personas) |          |                     |        |     |                |        |
|--------|-------------------|---------|--------------|------------------|--------------------|-------------------|--------------------|-----------|-------------|---|----------|---------------------|--------|-----|----------------|--------|
|        | Terrestre (miles) |         |              | Marítimo (miles) |                    | Aéreo             |                    | Gasolina  | Gasóleo     | Total   | Turistas |                     |        |     | Excursionistas |        |
|        | Ferrocarril       |         | Autobús      | Pasajeros        | Toneladas métricas | Pasajeros (miles) | Toneladas métricas |           |             |   | Total    | Según vía de acceso |        |     |                |        |
|        | Viajeros (a)      | Tm. (b) | Viajeros (c) |                  |                    |                   |                    | Carretera | Aeropuertos | Ferrocarril   |          | Puertos             |        |     |                |        |
| 1      | 2                 | 3       | 4            | 5                | 6                  | 7                 | 8                  | 9         | 10=         | 11=   | 12       | 13                  | 14     | 15  | 16             |        |
| 09     | 582 342           | 16 563  | 1 257 478    | 11 069           | 199 555            | 186 000           | 549 237            | 6 013     | 33 345      | 91 899  | 52 178   | 10 407              | 40 233 | 139 | 1 398          | 39 722 |
| 10     | 566 170           | 16 065  | 1 219 541    | 11 423           | 208 646            | 191 552           | 635 765            | 5 677     | 33 227      | 93 744  | 52 677   | 10 505              | 40 559 | 172 | 1 442          | 41 067 |
| 11     | 580 978           | 17 327  | 1 182 819    | 11 031           | 220 833            | 203 291           | 649 820            | 5 282     | 31 019      | 99 187  | 56 177   | 10 007              | 44 614 | 140 | 1 416          | 43 010 |
| 12     | 569 921           | 17 073  | 1 168 442    | 10 978           | 229 892            | 193 169           | 617 760            | 4 923     | 29 101      | 98 128  | 57 464   | 10 099              | 46 159 | 128 | 1 079          | 40 664 |
| 13     | 565 959           | 16 375  | 1 167 417    | 11 934           | 222 647            | 186 438           | 609 502            | 4 655     | 28 224      | 103 231   | 60 675   | 10 889              | 48 763 | 116 | 908            | 42 555 |
| 14     | 569 423           | 18 835  | 1 140 422    | 11 245           | 232 040            | 194 978           | 651 202            | 4 617     | 28 331      | 107 250   | 64 949   | 11 953              | 51 823 | 304 | 869            | 42 300 |
| 14 E-D | 569 423           | 18 835  | 1 140 422    | 11 245           | 232 040            | 194 978           | 651 202            | 4 617     | 28 331      | 107 250   | 64 949   | 11 953              | 51 823 | 304 | 869            | 42 300 |
| 15 E-D | P 572 145         | ...     | 1 134 002    | ...              | ...                | ...               | ...                | ...       | ...         | ...   | ...      | ...                 | ...    | ... | ...            | ...    |
| 15 Feb | P 46 873          | 1 509   | 91 915       | 593              | 18 473             | 11 386            | 54 263             | 325       | 2 460       | 5 779   | 3 282    | 511                 | 2 726  | 15  | 30             | 2 497  |
| Mar    | P 49 648          | 1 639   | 102 380      | 709              | 20 700             | 14 298            | 61 871             | 373       | 2 574       | 7 057   | 4 156    | 701                 | 3 388  | 17  | 50             | 2 900  |
| Abr    | P 48 187          | 1 388   | 97 037       | 872              | 20 330             | 16 751            | 57 401             | 384       | 2 371       | 8 788   | 5 407    | 907                 | 4 397  | 27  | 77             | 3 380  |
| May    | P 50 440          | 1 613   | 106 849      | 803              | 21 209             | 18 654            | 57 968             | 384       | 2 320       | 9 939   | 6 505    | 1 052               | 5 359  | 27  | 67             | 3 434  |
| Jun    | P 48 250          | 1 676   | 101 831      | 986              | 20 459             | 20 092            | 58 291             | 402       | 2 427       | 10 139  | 6 673    | 983                 | 5 590  | 31  | 69             | 3 466  |
| Jul    | P 46 924          | 1 620   | 81 910       | 1 724            | 20 636             | 23 072            | 61 621             | 457       | 2 606       | 13 362  | 8 783    | 1 981               | 6 675  | 60  | 67             | 4 579  |
| Ago    | P 36 110          | 1 314   | 67 922       | 2 098            | 20 696             | 23 932            | 56 345             | 432       | 2 377       | 15 371  | 9 226    | 2 260               | 6 713  | 61  | 193            | 6 145  |
| Sep    | P 48 257          | 1 627   | 97 705       | 1 273            | 20 820             | 20 951            | 61 765             | 390       | 2 387       | 10 873  | 7 166    | 1 176               | 5 846  | 26  | 118            | 3 706  |
| Oct    | P 52 843          | 1 644   | 108 794      | 852              | 21 040             | 19 062            | 67 634             | 396       | 2 559       | 9 919   | 6 480    | 1 058               | 5 266  | 28  | 128            | 3 439  |
| Nov    | P 51 639          | 1 565   | 101 227      | 707              | 20 233             | 13 694            | 64 760             | 355       | 2 421       | 6 513   | 3 710    | 657                 | 2 952  | 16  | 85             | 2 803  |
| Dic    | P 47 016          | ...     | 87 291       | ...              | ...                | ...               | ...                | ...       | ...         | ...   | ...      | ...                 | ...    | ... | ...            | ...    |

a. RENFE, FEVE y ferrocarriles autonómicos.

b. RENFE.

c. Incluye interurbano, y especial y discrecional.

Nota : Las fuentes de los datos de consumo de gasolina y gasóleo son, hasta diciembre de 1999, la Asociación de Operadores de Petróleo y, desde enero de 2000, el "Boletín Estadístico de Hidrocarburos" del Ministerio de Industria, Energía y Turismo y la Corporación de Reservas Estratégicas de Productos Petrolíferos (CORES).

23. PRODUCCIÓN Y DEMANDA  
F) Opiniones empresariales

23.16 Total industria e industria de bienes de inversión (CNAE 2009)

Encuesta de Coyuntura Industrial (ECI) del Ministerio de Industria, Energía y Turismo (a)

Saldos

|        |   | Total industria   |                             |  |   |                     |                             |            |  | Bienes de inversión      |        |         |                     |                             |            |  |                          |         |
|--------|---|---|-----------------------------|--|---|---------------------|-----------------------------|------------|--|--------------------------|--------|---------|---------------------|-----------------------------|------------|--|--------------------------|---------|
|        |   | Indicador del clima industrial y componentes (corregidos de variaciones estacionales) |                             |  |   | Nivel de producción | Nivel de cartera de pedidos |            | Nivel de existencias de productos terminados | Tendencia (expectativas) |        |         | Nivel de producción | Nivel de cartera de pedidos |            | Nivel de existencias de productos terminados | Tendencia (expectativas) |         |
|        |   | Indicador clima industrial<br>=(2-3+4)/3  | Nivel de cartera de pedidos | Nivel de existencias de productos terminados | Tendencia de la producción (expectativas) |                     | Total                       | Extranjera |  | Producción               | Empleo | Precios |                     | Total                       | Extranjera |  | Producción               | Precios |
| 1      | 2 | 3   | 4                           | 5  | 6   | 7                   | 8                           | 9          | 10   | 11                       | 12     | 13      | 14                  | 15                          | 16         | 17   |                          |         |
| 10     | M | -16   | -37                         | 11   | -1  | -8                  | -37                         | -29        | 11   | -1                       | -12    | -3      | -7                  | -31                         | -33        | 4  | -8                       | -9      |
| 11     | M | -15   | -31                         | 11   | -3  | -12                 | -31                         | -24        | 11   | -3                       | -10    | 2       | -13                 | -23                         | -25        | 3  | -9                       | -8      |
| 12     | M | -17   | -37                         | 9  | -4  | -20                 | -37                         | -26        | 9  | -5                       | -16    | -2      | -28                 | -39                         | -29        | 0  | -6                       | -8      |
| 13     | M | -14   | -31                         | 9  | -1  | -10                 | -31                         | -21        | 9  | -1                       | -10    | -6      | -18                 | -34                         | -26        | 2  | -5                       | -10     |
| 14     | M | -8  | -16                         | 9  | 3   | 0                   | -16                         | -11        | 9  | 3                        | -7     | -5      | -6                  | -16                         | -13        | 2  | 1                        | -5      |
| 15     | M | -1  | -6                          | 6  | 9   | 6                   | -5                          | -2         | 6  | 9                        | 2      | -8      | 4                   | 0                           | 3          | 1  | 12                       | -5      |
| 14 Jul |   | -6  | -16                         | 8  | 5   | 1                   | -15                         | -9         | 7  | 1                        | -1     | -8      | -2                  | -17                         | -12        | 1  | 17                       | -13     |
| Ago    |   | -7  | -13                         | 11   | 3   | 11                  | -10                         | -7         | 9  | 1                        | -9     | -9      | -16                 | -11                         | -10        | 3  | -2                       | -8      |
| Sep    |   | -7  | -13                         | 9  | 2   | 1                   | -14                         | -10        | 8  | -0                       | -11    | -7      | -12                 | -20                         | -15        | 7  | 8                        | -10     |
| Oct    |   | -6  | -13                         | 12   | 6   | -1                  | -14                         | -7         | 13   | 1                        | -5     | -3      | -2                  | -10                         | -11        | 4  | 5                        | 4       |
| Nov    |   | -5  | -12                         | 8  | 5   | 7                   | -13                         | -5         | 8  | -3                       | -10    | -5      | 11                  | -9                          | -9         | -9   | -                        | -3      |
| Dic    |   | -7  | -15                         | 9  | 4   | -4                  | -19                         | -11        | 9  | -1                       | -10    | -6      | 6                   | -15                         | 7          | 1  | 7                        | -2      |
| 15 Ene |   | -5  | -14                         | 8  | 9   | -6                  | -16                         | -12        | 8  | 9                        | 2      | -5      | -8                  | -7                          | 0          | -1   | 15                       | 2       |
| Feb    |   | -4  | -12                         | 7  | 7   | 1                   | -14                         | -4         | 7  | 14                       | 1      | -10     | -10                 | -15                         | -10        | 3  | 8                        | -8      |
| Mar    |   | -1  | -8                          | 4  | 8   | 9                   | -8                          | 2          | 4  | 15                       | 9      | -6      | 8                   | -5                          | 1          | -3   | 10                       | -1      |
| Abr    |   | -0  | -4                          | 3  | 7   | 16                  | -2                          | -2         | 3  | 13                       | 8      | -3      | 10                  | 1                           | 3          | 2  | 29                       | 10      |
| May    |   | 1   | -3                          | 5  | 12  | 10                  | -1                          | -1         | 5  | 17                       | 6      | -2      | 17                  | 4                           | 12         | 0  | 23                       | -3      |
| Jun    |   | 0   | -1                          | 2  | 4   | 10                  | 3                           | 6          | 3  | 4                        | 2      | -6      | 21                  | 12                          | 15         | 2  | 12                       | -9      |
| Jul    |   | -1  | -5                          | 6  | 8   | 8                   | -5                          | -2         | 5  | 4                        | 1      | -6      | -12                 | -8                          | -7         | 4  | 10                       | -4      |
| Ago    |   | 0   | -4                          | 8  | 12  | 11                  | -2                          | -5         | 6  | 10                       | 2      | -14     | 9                   | 1                           | 1          | 1  | 19                       | -6      |
| Sep    |   | -0  | -6                          | 10   | 15  | 6                   | -5                          | -3         | 8  | 14                       | 3      | -12     | 13                  | 5                           | 6          | 6  | 28                       | -6      |
| Oct    |   | -2  | -5                          | 11   | 10  | 6                   | -6                          | -2         | 11   | 4                        | -2     | -7      | 5                   | 4                           | 5          | 5  | 10                       | -7      |
| Nov    |   | -3  | -6                          | 8  | 6   | 3                   | -8                          | -2         | 9  | -2                       | -5     | -10     | 12                  | 4                           | 7          | 2  | -22                      | -1      |
| Dic    |   | 1   | -3                          | 4  | 11  | -1                  | -2                          | -0         | 4  | 6                        | 0      | -14     | -14                 | 6                           | 10         | -10  | 7                        | -22     |
| 16 Ene |   | -2  | -6                          | 4  | 5   | 1                   | -9                          | -4         | 4  | 5                        | -3     | -8      | 5                   | -1                          | 3          | -0   | -1                       | -15     |
| Feb    |   | -2  | -6                          | 7  | 6   | 2                   | -8                          | -5         | 8  | 12                       | 5      | -9      | 2                   | 1                           | 2          | 5  | 6                        | -17     |

a. La metodología de la ECI está disponible en <http://www.minetur.gob.es/es-ES/IndicadoresEstadisticas/Industria/EncuestaCoyuntura/Documents/metodologiaeci.pdf>

23. PRODUCCIÓN Y DEMANDA  
F) Opiniones empresariales

23.17 Industrias de bienes de consumo, bienes intermedios y otros sectores (CNAE 2009)

Encuesta de Coyuntura Industrial (ECI) del Ministerio de Industria, Energía y Turismo (a)

Saldos

|    |     | Bienes de consumo           |            |  |                          |         |                     | Bienes intermedios          |            |  |                          |         |                     | Otros sectores (b)          |            |  |                          |         |     |
|----|-----|-----------------------------|------------|--|--------------------------|---------|---------------------|-----------------------------|------------|--|--------------------------|---------|---------------------|-----------------------------|------------|--|--------------------------|---------|-----|
|    |     | Nivel de cartera de pedidos |            | Nivel de existencias de productos terminados | Tendencia (expectativas) |         | Nivel de producción | Nivel de cartera de pedidos |            | Nivel de existencias de productos terminados | Tendencia (expectativas) |         | Nivel de producción | Nivel de cartera de pedidos |            | Nivel de existencias de productos terminados | Tendencia (expectativas) |         |     |
|    |     | Total                       | Extranjera |  | Producción               | Precios |                     | Total                       | Extranjera |  | Producción               | Precios |                     | Total                       | Extranjera |  | Producción               | Precios |     |
|    |     | 1                           | 2          | 3  | 4                        | 5       | 6                   | 7                           | 8          | 9  | 10                       | 11      | 12                  | 13                          | 14         | 15   | 16                       | 17      | 18  |
| 10 | M   | -7                          | -27        | -18  | 6                        | 3       | -5                  | -6                          | -41        | -31  | 14                       | 1       | 0                   | -54                         | -87        | -61  | 65                       | -4      | 8   |
| 11 | M   | -6                          | -22        | -15  | 8                        | 1       | 3                   | -11                         | -36        | -25  | 14                       | -2      | 7                   | -60                         | -84        | -64  | 40                       | -11     | 5   |
| 12 | M   | -10                         | -24        | -15  | 7                        | 1       | 1                   | -26                         | -46        | -33  | 14                       | -8      | -2                  | 6                           | -27        | -6   | 13                       | -4      | 4   |
| 13 | M   | -5                          | -22        | -14  | 7                        | 1       | -3                  | -9                          | -37        | -24  | 15                       | 0       | -8                  | -21                         | -12        | -1   | 6                        | 0       | 4   |
| 14 | M   | 5                           | -9         | -9   | 4                        | 3       | -2                  | 3                           | -22        | -11  | 17                       | 3       | -7                  | -27                         | -7         | -  | 2                        | 2       | -9  |
| 15 | M   | 8                           | -3         | -3   | 7                        | 9       | -1                  | 7                           | -11        | -6   | 9                        | 8       | -10                 | -4                          | 3          | 11   | -0                       | -2      | -45 |
| 14 | Jul | 10                          | -9         | -5   | 7                        | 11      | -3                  | -2                          | -18        | -10  | 10                       | -13     | -10                 | -11                         | -4         | -  | 1                        | 1       | -   |
|    | Ago | 26                          | 0          | -2   | 6                        | 0       | 3                   | 15                          | -15        | -10  | 16                       | 1       | -17                 | 0                           | -21        | -  | 1                        | 3       | -13 |
|    | Sep | 7                           | -4         | -8   | 1                        | -1      | -2                  | 4                           | -19        | -9   | 13                       | -4      | -8                  | 10                          | -1         | -  | 2                        | 3       | -   |
|    | Oct | 5                           | -2         | -9   | 2                        | -0      | -1                  | -3                          | -25        | -4   | 26                       | -1      | -2                  | 1                           | -4         | -  | -2                       | 3       | -72 |
|    | Nov | 8                           | -9         | -6   | 5                        | 1       | -0                  | 6                           | -19        | -4   | 19                       | -8      | -9                  | 2                           | -1         | -  | 2                        | 3       | -12 |
|    | Dic | -0                          | -12        | -16  | 2                        | -7      | -2                  | -12                         | -26        | -18  | 18                       | -2      | -9                  | -5                          | -5         | -  | -1                       | 6       | -13 |
| 15 | Ene | -5                          | -9         | -8   | 8                        | 3       | 4                   | -8                          | -26        | -23  | 14                       | 13      | -9                  | 19                          | -6         | -  | -0                       | -19     | -74 |
|    | Feb | -2                          | -11        | -2   | 9                        | 11      | 2                   | 9                           | -16        | -3   | 9                        | 19      | -13                 | -6                          | -10        | -  | -                        | 5       | -74 |
|    | Mar | 5                           | -8         | -1   | 3                        | 14      | -3                  | 13                          | -10        | 6  | 10                       | 19      | -3                  | -10                         | -5         | -  | 0                        | 2       | -79 |
|    | Abr | 7                           | -8         | -9   | 4                        | 6       | -8                  | 27                          | 2          | 1  | 4                        | 11      | -6                  | -8                          | -11        | -  | 4                        | 1       | -3  |
|    | May | 12                          | -5         | -8   | 14                       | 12      | 8                   | 9                           | -1         | -3   | 2                        | 17      | -8                  | -28                         | -10        | -  | 0                        | 9       | 12  |
|    | Jun | 10                          | -6         | -4   | 3                        | 8       | -4                  | 7                           | -1         | 2  | 4                        | -1      | -7                  | -6                          | 66         | 75   | 2                        | -11     | -6  |
|    | Jul | 18                          | -0         | -4   | 6                        | 13      | -3                  | 10                          | -8         | 0  | 7                        | -4      | -9                  | 21                          | 12         | 21   | -3                       | -4      | -7  |
|    | Ago | 23                          | -4         | -3   | 5                        | 13      | -5                  | 6                           | -1         | -9   | 10                       | 5       | -16                 | -8                          | -9         | -  | 5                        | -8      | -92 |
|    | Sep | 9                           | 3          | 3  | 5                        | 11      | -4                  | 1                           | -18        | -14  | 12                       | 8       | -16                 | -2                          | 16         | 21   | -2                       | 6       | -68 |
|    | Oct | 9                           | 3          | 3  | 8                        | 12      | -1                  | 6                           | -17        | -9   | 17                       | -4      | -11                 | -3                          | -12        | -  | -3                       | -8      | -7  |
|    | Nov | 7                           | 2          | 0  | 9                        | 3       | -1                  | -4                          | -20        | -9   | 14                       | 7       | -13                 | -6                          | -10        | -  | -3                       | -5      | -82 |
|    | Dic | 4                           | 5          | 2  | 8                        | -0      | -1                  | 4                           | -12        | -8   | 9                        | 9       | -13                 | -9                          | 15         | 20   | -2                       | 3       | -63 |
| 16 | Ene | 5                           | -1         | 2  | 10                       | 8       | 5                   | -4                          | -18        | -13  | 4                        | 7       | -12                 | -2                          | -12        | -  | -7                       | -4      | -12 |
|    | Feb | 4                           | -5         | 5  | 3                        | 12      | 4                   | -0                          | -15        | -15  | 13                       | 16      | -15                 | 5                           | -3         | -  | -1                       | 5       | 9   |

a. La metodología de la ECI está disponible en <http://www.minetur.gob.es/es-ES/IndicadoresyEstadisticas/Industria/EncuestaCoyuntura/Documents/metodologiaeci.pdf>  
b. Incluye las industrias extractivas y refino de petróleo, coquerías y combustibles nucleares.

23. PRODUCCIÓN Y DEMANDA  
F) Opiniones empresariales

23.18 Industria de la construcción (CNAE 2009)

Encuesta de Coyuntura del sector de la construcción (ECC) del Ministerio de Industria, Energía y Turismo (a)

Saldos

|    |     | Total               |                             |                          |                    | Construcciones      |                             | Vivienda            |                             | Obras públicas      |                             | Servicios varios    |                             |
|----|-----|---------------------|-----------------------------|--------------------------|--------------------|---------------------|-----------------------------|---------------------|-----------------------------|---------------------|-----------------------------|---------------------|-----------------------------|
|    |     | Nivel de producción | Nivel de cartera de pedidos | Tendencia (expectativas) |                    | Nivel de producción | Nivel de cartera de pedidos | Nivel de producción | Nivel de cartera de pedidos | Nivel de producción | Nivel de cartera de pedidos | Nivel de producción | Nivel de cartera de pedidos |
|    |     |                     |                             | Producción               | Cartera de Pedidos |                     |                             |                     |                             |                     |                             |                     |                             |
|    |     | 1                   | 2                           | 3                        | 4                  | 5                   | 6                           | 7                   | 8                           | 9                   | 10                          | 11                  | 12                          |
| 10 | M   | -19                 | -31                         | -26                      | -33                | -12                 | -26                         | -25                 | -59                         | -15                 | -4                          | -17                 | -32                         |
| 11 | M   | -21                 | -47                         | -46                      | -45                | -8                  | -16                         | -34                 | -77                         | -17                 | -25                         | -15                 | -41                         |
| 12 | M   | -23                 | -50                         | -44                      | -60                | -18                 | -55                         | -26                 | -70                         | -19                 | -35                         | -29                 | -36                         |
| 13 | M   | -27                 | -57                         | -40                      | -52                | -6                  | -14                         | -37                 | -68                         | -24                 | -59                         | -15                 | -41                         |
| 14 | M   | -16                 | -51                         | -24                      | -27                | -10                 | -19                         | -27                 | -76                         | -11                 | -44                         | -4                  | -20                         |
| 15 | M   | -6                  | -37                         | -19                      | -17                | -3                  | -6                          | -16                 | -50                         | -3                  | -34                         | 10                  | -21                         |
| 14 | Jul | -5                  | -46                         | -8                       | -36                | -2                  | -17                         | -13                 | -68                         | -4                  | -39                         | 12                  | -22                         |
|    | Ago | -12                 | -49                         | -8                       | -34                | -30                 | -38                         | -28                 | -67                         | -3                  | -47                         | 9                   | -18                         |
|    | Sep | -11                 | -35                         | -6                       | -4                 | -32                 | -36                         | -19                 | -59                         | -2                  | -25                         | -9                  | -8                          |
|    | Oct | -6                  | -29                         | -10                      | -1                 | -2                  | -8                          | -27                 | -60                         | 8                   | -12                         | 8                   | -5                          |
|    | Nov | -20                 | -38                         | -7                       | 8                  | -21                 | -34                         | -40                 | -77                         | -12                 | -17                         | 7                   | -2                          |
|    | Dic | 4                   | -36                         | -13                      | -1                 | -11                 | -2                          | -9                  | -70                         | 14                  | -18                         | 13                  | -9                          |
| 15 | Ene | -8                  | -36                         | -15                      | -2                 | -11                 | -1                          | -17                 | -65                         | -4                  | -25                         | 7                   | -10                         |
|    | Feb | -20                 | -30                         | -33                      | -22                | -9                  | 3                           | -26                 | -53                         | -27                 | -20                         | 6                   | -10                         |
|    | Mar | -9                  | -37                         | 2                        | -13                | -10                 | -13                         | -18                 | -49                         | -3                  | -35                         | -3                  | -22                         |
|    | Abr | -1                  | -43                         | -23                      | -40                | -1                  | -12                         | -13                 | -51                         | 14                  | -41                         | -8                  | -40                         |
|    | May | 0                   | -40                         | -14                      | -26                | -1                  | -12                         | -20                 | -60                         | 4                   | -30                         | 36                  | -26                         |
|    | Jun | -12                 | -35                         | -33                      | -34                | -1                  | -6                          | -6                  | -36                         | -21                 | -42                         | -7                  | -22                         |
|    | Jul | 1                   | -39                         | -45                      | -29                | -3                  | -8                          | -14                 | -47                         | 9                   | -41                         | 16                  | -24                         |
|    | Ago | -3                  | -38                         | -14                      | -22                | 1                   | -3                          | -5                  | -46                         | 1                   | -42                         | -12                 | -19                         |
|    | Sep | -13                 | -41                         | -10                      | -9                 | -1                  | -35                         | -22                 | -52                         | -22                 | -36                         | 26                  | -27                         |
|    | Oct | -28                 | -39                         | -19                      | 1                  | -0                  | 10                          | -32                 | -54                         | -29                 | -36                         | -26                 | -29                         |
|    | Nov | 2                   | -32                         | -8                       | 1                  | -1                  | 6                           | -21                 | -40                         | 14                  | -37                         | 22                  | -16                         |
|    | Dic | 20                  | -31                         | -12                      | -15                | -0                  | -3                          | -3                  | -51                         | 29                  | -25                         | 59                  | -8                          |
| 16 | Ene | -24                 | -44                         | -24                      | -20                | 2                   | -12                         | -13                 | -49                         | -31                 | -40                         | -42                 | -52                         |
|    | Feb | -0                  | -29                         | -24                      | -20                | -2                  | -10                         | 15                  | -32                         | -14                 | -29                         | -2                  | -28                         |

a. La metodología de la ECC está disponible en <http://www.minetur.gob.es/es-ES/IndicadoresyEstadisticas/Industria/EncuestaCoyuntura/documents/metodologiaECC.pdf>

**23. PRODUCCIÓN Y DEMANDA**  
**F) Opiniones empresariales**

**23.19 Utilización de la capacidad productiva y factores que han limitado la producción.**  
**Total industria (excluida construcción) (CNAE 2009)**

Encuesta de Coyuntura Industrial (ECI) del Ministerio de Industria, Energía y Turismo (a)

Porcentajes y saldos

|               | Capacidad productiva instalada (Saldos) | % de utilización de la capacidad productiva instalada |                          | Factores limitativos de la producción (%) |                                  |                                    |                                    |                       |                               |  |       | Pro memoria                         |                                   |
|---------------|---|---|--------------------------|---|----------------------------------|------------------------------------|------------------------------------|-----------------------|-------------------------------|--|-------|-------------------------------------|-----------------------------------|
|               |   | Nivel   | Tendencia (expectativas) | Ninguno                                   | Debilidad de la demanda interior | Insuficiencia de las exportaciones | Insuficiencia del equipo instalado | Falta de mano de obra | Insuficiencia materias primas | Dificultades de financiación y/o tesorería | Otros | Período de trabajo asegurado (días) | Stock de materias primas (Saldos) |
|               | 1                                       | 2   | 3                        | 4   | 5                                | 6                                  | 7                                  | 8                     | 9                             | 10   | 11    | 12                                  | 13                                |
| <b>11</b> M   | 18                                      | 73,3  | 73,7                     | 26  | 49                               | 13                                 | 1                                  | 1                     | 2                             | 3  | 5     | 66                                  | 5                                 |
| <b>12</b> M   | 21                                      | 72,9  | 73,5                     | 20  | 52                               | 15                                 | 1                                  | 0                     | 2                             | 4  | 6     | 54                                  | 3                                 |
| <b>13</b> M   | 21                                      | 72,5  | 73,2                     | 21  | 52                               | 15                                 | 1                                  | 1                     | 1                             | 4  | 7     | 54                                  | -1                                |
| <b>14</b> M   | 17                                      | 75,9  | 76,6                     | 28  | 45                               | 14                                 | 1                                  | 1                     | 1                             | 3  | 6     | 50                                  | 1                                 |
| <b>15</b> M   | 15                                      | 77,5  | 78,5                     | 32  | 38                               | 14                                 | 2                                  | 1                     | 2                             | 3  | 8     | 75                                  | 1                                 |
| <b>11</b> III | 20                                      | 73,3  | 73,4                     | 27  | 49                               | 12                                 | 1                                  | 1                     | 3                             | 3  | 6     | 62                                  | 6                                 |
| <b>11</b> IV  | 21                                      | 72,7  | 72,0                     | 26  | 48                               | 16                                 | 1                                  | 0                     | 2                             | 4  | 4     | 57                                  | 6                                 |
| <b>12</b> I   | 23                                      | 72,6  | 73,4                     | 21  | 50                               | 18                                 | 1                                  | 1                     | 2                             | 3  | 4     | 53                                  | -                                 |
| <b>12</b> II  | 22                                      | 73,0  | 74,1                     | 24  | 52                               | 14                                 | 1                                  | 0                     | 1                             | 3  | 5     | 55                                  | 5                                 |
| <b>12</b> III | 21                                      | 71,6  | 72,3                     | 18  | 55                               | 14                                 | 1                                  | 0                     | 3                             | 4  | 6     | 59                                  | 4                                 |
| <b>12</b> IV  | 20                                      | 74,3  | 74,1                     | 19  | 52                               | 14                                 | 1                                  | 0                     | 1                             | 4  | 9     | 49                                  | 3                                 |
| <b>13</b> I   | 24                                      | 69,4  | 70,6                     | 21  | 53                               | 15                                 | 0                                  | 0                     | 1                             | 3  | 7     | 48                                  | -1                                |
| <b>13</b> II  | 21                                      | 73,1  | 74,4                     | 20  | 51                               | 15                                 | 1                                  | 1                     | 1                             | 4  | 7     | 52                                  | 0                                 |
| <b>13</b> III | 20                                      | 73,9  | 73,7                     | 22  | 51                               | 14                                 | 0                                  | 2                     | 1                             | 4  | 6     | 71                                  | -2                                |
| <b>13</b> IV  | 20                                      | 73,6  | 74,2                     | 23  | 50                               | 15                                 | 1                                  | 0                     | 1                             | 3  | 6     | 45                                  | -1                                |
| <b>14</b> I   | 20                                      | 75,6  | 75,7                     | 27  | 47                               | 13                                 | 1                                  | 0                     | 1                             | 4  | 8     | 42                                  | -0                                |
| <b>14</b> II  | 19                                      | 75,4  | 77,2                     | 28  | 46                               | 15                                 | 2                                  | 1                     | 1                             | 3  | 6     | 47                                  | 1                                 |
| <b>14</b> III | 16                                      | 75,8  | 76,2                     | 29  | 43                               | 14                                 | 2                                  | 1                     | 1                             | 4  | 6     | 46                                  | 2                                 |
| <b>14</b> IV  | 15                                      | 76,9  | 77,1                     | 29  | 45                               | 15                                 | 1                                  | 1                     | 1                             | 2  | 6     | 65                                  | 1                                 |
| <b>15</b> I   | 14                                      | 76,8  | 78,1                     | 31  | 40                               | 13                                 | 2                                  | 1                     | 1                             | 3  | 8     | 59                                  | 1                                 |
| <b>15</b> II  | 15                                      | 77,7  | 79,3                     | 32  | 39                               | 14                                 | 1                                  | 0                     | 3                             | 3  | 7     | 70                                  | 1                                 |
| <b>15</b> III | 15                                      | 77,7  | 77,8                     | 33  | 38                               | 14                                 | 2                                  | 1                     | 2                             | 3  | 9     | 61                                  | 1                                 |
| <b>15</b> IV  | 16                                      | 77,8  | 78,8                     | 34  | 36                               | 13                                 | 4                                  | 0                     | 2                             | 4  | 8     | 109                                 | 0                                 |
| <b>16</b> I   | 11                                      | 77,6  | 79,2                     | 35  | 32                               | 12                                 | 3                                  | 3                     | 2                             | 3  | 10    | 114                                 | 1                                 |

a. La metodología de la ECI está disponible en <http://www.minetur.gob.es/es-ES/IndicadoresyEstadisticas/Industria/EncuestaCoyuntura/Documents/metodologiaeci.pdf>



## CAPÍTULO 24 EMPLEO Y SALARIOS

**24. EMPLEO Y SALARIOS**  
**A) Encuesta de población activa**

**24.1 Población de 16 y más años: resumen**

Instituto Nacional de Estadística

Miles de personas

|                |   | Población de 16 y más años |                |             |                |                |         |       |          |         |       | Pro memoria : Tasas |        |        |       |
|----------------|---|----------------------------|----------------|-------------|----------------|----------------|---------|-------|----------|---------|-------|---------------------|--------|--------|-------|
|                |   | Activa                     |                |             |                |                |         |       | Inactiva |         |       | Activa              | Paro   | Empleo |       |
|                |   | Ocupados                   |                |             |                |                | Parados | Total | Hombres  | Mujeres |       |                     |        |        |       |
| Total          |   | Total                      | No asalariados | Asalariados |                |                |         |       |          |         |       |                     |        |        |       |
|                |   |                            |                | Total       | Sector privado | Sector público |         |       |          |         |       |                     |        |        |       |
| 1=2+9          |   | 2=3+8                      | 3=4+5          | 4           | 5=6+7          | 6              | 7       | 8     | 9=10+11  | 10      | 11    | 12=2/1              | 13=8/2 | 14=3/1 |       |
| <b>09</b>      | M | 38 651                     | 23 260         | 19 107      | 3 226          | 15 881         | 12 762  | 3 119 | 4 154    | 15 391  | 5 953 | 9 437               | 60,18  | 17,86  | 49,44 |
| <b>10</b>      | M | 38 760                     | 23 365         | 18 724      | 3 132          | 15 592         | 12 383  | 3 210 | 4 640    | 15 396  | 6 057 | 9 339               | 60,28  | 19,86  | 48,31 |
| <b>11</b>      | M | 38 842                     | 23 434         | 18 421      | 3 027          | 15 394         | 12 117  | 3 277 | 5 013    | 15 408  | 6 174 | 9 234               | 60,33  | 21,39  | 47,43 |
| <b>12</b>      | M | 38 815                     | 23 444         | 17 633      | 3 059          | 14 573         | 11 461  | 3 112 | 5 811    | 15 371  | 6 246 | 9 125               | 60,40  | 24,79  | 45,43 |
| <b>13</b>      | M | 38 639                     | 23 190         | 17 139      | 3 070          | 14 069         | 11 132  | 2 937 | 6 051    | 15 448  | 6 340 | 9 109               | 60,02  | 26,10  | 44,36 |
| <b>14</b>      | M | 38 515                     | 22 955         | 17 344      | 3 058          | 14 286         | 11 360  | 2 926 | 5 610    | 15 560  | 6 415 | 9 145               | 59,60  | 24,44  | 45,04 |
| <b>14 I-IV</b> | M | 38 515                     | 22 955         | 17 344      | 3 058          | 14 286         | 11 360  | 2 926 | 5 610    | 15 560  | 6 415 | 9 145               | 59,60  | 24,44  | 45,04 |
| <b>15 I-IV</b> | M | 38 498                     | 22 922         | 17 866      | 3 093          | 14 773         | 11 798  | 2 975 | 5 056    | 15 576  | 6 434 | 9 142               | 59,54  | 22,06  | 46,41 |
| <b>13 IV</b>   |   | 38 543                     | 23 071         | 17 135      | 3 042          | 14 093         | 11 184  | 2 909 | 5 936    | 15 472  | 6 381 | 9 091               | 59,86  | 25,73  | 44,46 |
| <b>14 I</b>    |   | 38 484                     | 22 884         | 16 951      | 3 021          | 13 930         | 11 009  | 2 921 | 5 933    | 15 600  | 6 476 | 9 124               | 59,46  | 25,93  | 44,05 |
| <b>II</b>      |   | 38 528                     | 22 976         | 17 353      | 3 036          | 14 318         | 11 388  | 2 930 | 5 623    | 15 552  | 6 413 | 9 139               | 59,63  | 24,47  | 45,04 |
| <b>III</b>     |   | 38 523                     | 22 932         | 17 504      | 3 091          | 14 413         | 11 488  | 2 926 | 5 428    | 15 592  | 6 381 | 9 211               | 59,53  | 23,67  | 45,44 |
| <b>IV</b>      |   | 38 523                     | 23 027         | 17 569      | 3 086          | 14 483         | 11 556  | 2 928 | 5 458    | 15 497  | 6 392 | 9 105               | 59,77  | 23,70  | 45,61 |
| <b>15 I</b>    |   | 38 517                     | 22 899         | 17 455      | 3 061          | 14 394         | 11 437  | 2 957 | 5 445    | 15 618  | 6 445 | 9 173               | 59,45  | 23,78  | 45,32 |
| <b>II</b>      |   | 38 497                     | 23 016         | 17 867      | 3 104          | 14 762         | 11 806  | 2 956 | 5 149    | 15 481  | 6 408 | 9 074               | 59,79  | 22,37  | 46,41 |
| <b>III</b>     |   | 38 487                     | 22 900         | 18 049      | 3 100          | 14 949         | 11 963  | 2 986 | 4 851    | 15 587  | 6 392 | 9 195               | 59,50  | 21,18  | 46,90 |
| <b>IV</b>      |   | 38 490                     | 22 874         | 18 094      | 3 105          | 14 989         | 11 988  | 3 001 | 4 780    | 15 616  | 6 490 | 9 126               | 59,43  | 20,90  | 47,01 |

Nota general a los cuadros de la EPA: Como consecuencia del cambio en la base poblacional (Censo 2011), se han revisado todas las series que figuran en este cuadro, a partir del año 2002. Adicionalmente, desde el 1er. trimestre de 2005, se han incorporado las nuevas variables obligatorias a que se refiere el Reglamento (CE) 2257/2003 (sobre adaptación de lista de características de la EPA), se ha implantado un procedimiento centralizado para las entrevistas telefónicas y se ha modificado el cuestionario. Por tanto, en el 1er. trimestre de 2005, se produce una ruptura en las series de algunas variables. Para más información, véase [www.ine.es](http://www.ine.es).

**24. EMPLEO Y SALARIOS**  
**A) Encuesta de población activa**

**24.2 Población de 16 y más años por grupos de edad y sexo**

Instituto Nacional de Estadística

Miles de personas

|                |   | Ambos sexos |                 |                 |                 |                  | Hombres  |                 |                 |                 |                  | Mujeres    |                 |                 |                 |                  |
|----------------|---|-------------|-----------------|-----------------|-----------------|------------------|----------|-----------------|-----------------|-----------------|------------------|------------|-----------------|-----------------|-----------------|------------------|
|                |   | Total       | De 16 a 19 años | De 20 a 24 años | De 25 a 54 años | De 55 y más años | Total    | De 16 a 19 años | De 20 a 24 años | De 25 a 54 años | De 55 y más años | Total      | De 16 a 19 años | De 20 a 24 años | De 25 a 54 años | De 55 y más años |
|                |   | 1=2 a 5     | 2=7+12          | 3=8+13          | 4=9+14          | 5=10+15          | 6=7 a 10 | 7               | 8               | 9               | 10               | 11=12 a 15 | 12              | 13              | 14              | 15               |
| <b>09</b>      | M | 38 651      | 1 849           | 2 688           | 21 667          | 12 448           | 18 986   | 951             | 1 367           | 11 035          | 5 634            | 19 665     | 897             | 1 321           | 10 632          | 6 814            |
| <b>10</b>      | M | 38 760      | 1 818           | 2 595           | 21 689          | 12 658           | 19 016   | 937             | 1 315           | 11 026          | 5 738            | 19 744     | 882             | 1 279           | 10 663          | 6 920            |
| <b>11</b>      | M | 38 842      | 1 788           | 2 519           | 21 653          | 12 882           | 19 032   | 921             | 1 276           | 10 986          | 5 850            | 19 810     | 867             | 1 244           | 10 667          | 7 033            |
| <b>12</b>      | M | 38 815      | 1 755           | 2 457           | 21 496          | 13 108           | 18 986   | 903             | 1 243           | 10 877          | 5 962            | 19 829     | 852             | 1 213           | 10 618          | 7 146            |
| <b>13</b>      | M | 38 639      | 1 722           | 2 390           | 21 179          | 13 348           | 18 861   | 886             | 1 210           | 10 685          | 6 080            | 19 778     | 836             | 1 180           | 10 494          | 7 268            |
| <b>14</b>      | M | 38 515      | 1 710           | 2 330           | 20 869          | 13 606           | 18 774   | 879             | 1 181           | 10 506          | 6 208            | 19 740     | 831             | 1 149           | 10 362          | 7 398            |
| <b>14 I-IV</b> | M | 38 515      | 1 710           | 2 330           | 20 869          | 13 606           | 18 774   | 879             | 1 181           | 10 506          | 6 208            | 19 740     | 831             | 1 149           | 10 362          | 7 398            |
| <b>15 I-IV</b> | M | 38 498      | 1 720           | 2 287           | 20 636          | 13 854           | 18 753   | 884             | 1 161           | 10 377          | 6 330            | 19 744     | 836             | 1 126           | 10 259          | 7 523            |
| <b>13 IV</b>   |   | 38 543      | 1 712           | 2 364           | 21 031          | 13 437           | 18 797   | 880             | 1 197           | 10 596          | 6 123            | 19 747     | 832             | 1 167           | 10 435          | 7 314            |
| <b>14 I</b>    |   | 38 484      | 1 708           | 2 346           | 20 933          | 13 497           | 18 758   | 878             | 1 189           | 10 539          | 6 153            | 19 726     | 831             | 1 157           | 10 394          | 7 344            |
| <b>II</b>      |   | 38 528      | 1 709           | 2 337           | 20 904          | 13 578           | 18 786   | 879             | 1 185           | 10 529          | 6 194            | 19 742     | 830             | 1 153           | 10 375          | 7 384            |
| <b>III</b>     |   | 38 523      | 1 711           | 2 323           | 20 843          | 13 647           | 18 780   | 880             | 1 178           | 10 494          | 6 228            | 19 743     | 831             | 1 145           | 10 349          | 7 418            |
| <b>IV</b>      |   | 38 523      | 1 712           | 2 314           | 20 794          | 13 704           | 18 774   | 880             | 1 173           | 10 464          | 6 257            | 19 750     | 832             | 1 140           | 10 330          | 7 448            |
| <b>15 I</b>    |   | 38 517      | 1 714           | 2 303           | 20 739          | 13 761           | 18 767   | 881             | 1 169           | 10 433          | 6 285            | 19 750     | 833             | 1 135           | 10 306          | 7 477            |
| <b>II</b>      |   | 38 497      | 1 718           | 2 293           | 20 673          | 13 813           | 18 757   | 883             | 1 164           | 10 400          | 6 310            | 19 739     | 835             | 1 129           | 10 273          | 7 503            |
| <b>III</b>     |   | 38 487      | 1 721           | 2 283           | 20 605          | 13 877           | 18 747   | 885             | 1 159           | 10 361          | 6 342            | 19 740     | 836             | 1 124           | 10 244          | 7 536            |
| <b>IV</b>      |   | 38 490      | 1 728           | 2 270           | 20 529          | 13 963           | 18 741   | 888             | 1 154           | 10 315          | 6 385            | 19 748     | 840             | 1 117           | 10 214          | 7 578            |

Nota general a los cuadros de la EPA: Como consecuencia del cambio en la base poblacional (Censo 2011), se han revisado todas las series que figuran en este cuadro, a partir del año 2002. Adicionalmente, desde el 1er. trimestre de 2005, se han incorporado las nuevas variables obligatorias a que se refiere el Reglamento (CE) 2257/2003 (sobre adaptación de lista de características de la EPA), se ha implantado un procedimiento centralizado para las entrevistas telefónicas y se ha modificado el cuestionario. Por tanto, en el 1er. trimestre de 2005, se produce una ruptura en las series de algunas variables. Para más información, véase [www.ine.es](http://www.ine.es).



24. EMPLEO Y SALARIOS

A) Encuesta de población activa

24.3 Población activa y ocupada por grupos de edad y sexo

Instituto Nacional de Estadística

Miles de personas

|         |   | Población activa |                 |                 |                  |         |                 |                 |                  | Población ocupada |                 |                 |                  |         |                 |                 |                  |       |       |
|---------|---|------------------|-----------------|-----------------|------------------|---------|-----------------|-----------------|------------------|-------------------|-----------------|-----------------|------------------|---------|-----------------|-----------------|------------------|-------|-------|
|         |   | Hombres          |                 |                 |                  | Mujeres |                 |                 |                  | Hombres           |                 |                 |                  | Mujeres |                 |                 |                  |       |       |
| Total   |   | Total            | De 16 a 24 años | De 25 a 54 años | De 55 y más años | Total   | De 16 a 24 años | De 25 a 54 años | De 55 y más años | Total             | De 16 a 24 años | De 25 a 54 años | De 55 y más años | Total   | De 16 a 24 años | De 25 a 54 años | De 55 y más años |       |       |
| 1=2+6   |   | 2=3a5            | 3               | 4               | 5                | 6=7a9   | 7               | 8               | 9                | 10=11+15          | 11=12a14        | 12              | 13               | 14      | 15=16a18        | 16              | 17               | 18    |       |
| 09      | A | 23 260           | 13 033          | 1 228           | 10 171           | 1 634   | 10 228          | 1 016           | 8 208            | 1 005             | 19 107          | 10 733          | 748              | 8 529   | 1 456           | 8 374           | 649              | 6 847 | 878   |
| 10      | A | 23 365           | 12 959          | 1 116           | 10 192           | 1 652   | 10 405          | 953             | 8 397            | 1 055             | 18 724          | 10 424          | 635              | 8 365   | 1 423           | 8 301           | 575              | 6 809 | 917   |
| 11      | A | 23 434           | 12 858          | 1 025           | 10 162           | 1 672   | 10 576          | 911             | 8 504            | 1 161             | 18 421          | 10 152          | 531              | 8 195   | 1 427           | 8 269           | 510              | 6 760 | 998   |
| 12      | A | 23 444           | 12 740          | 955             | 10 071           | 1 713   | 10 704          | 854             | 8 609            | 1 241             | 17 633          | 9 608           | 438              | 7 754   | 1 416           | 8 025           | 414              | 6 581 | 1 029 |
| 13      | A | 23 190           | 12 521          | 917             | 9 878            | 1 727   | 10 669          | 798             | 8 581            | 1 289             | 17 139          | 9 316           | 401              | 7 526   | 1 388           | 7 823           | 362              | 6 417 | 1 044 |
| 14      | A | 22 955           | 12 359          | 855             | 9 724            | 1 780   | 10 595          | 745             | 8 497            | 1 354             | 17 344          | 9 443           | 398              | 7 614   | 1 430           | 7 902           | 351              | 6 452 | 1 099 |
| 14 I-IV | A | 22 955           | 12 359          | 855             | 9 724            | 1 780   | 10 595          | 745             | 8 497            | 1 354             | 17 344          | 9 443           | 398              | 7 614   | 1 430           | 7 902           | 351              | 6 452 | 1 099 |
| 15 I-IV | A | 22 922           | 12 320          | 831             | 9 609            | 1 880   | 10 602          | 723             | 8 417            | 1 463             | 17 866          | 9 760           | 427              | 7 789   | 1 544           | 8 106           | 376              | 6 531 | 1 199 |
| 13 IV   |   | 23 071           | 12 416          | 882             | 9 802            | 1 732   | 10 655          | 771             | 8 566            | 1 318             | 17 135          | 9 307           | 392              | 7 525   | 1 390           | 7 828           | 354              | 6 407 | 1 068 |
| 14 I    |   | 22 884           | 12 282          | 849             | 9 710            | 1 723   | 10 602          | 740             | 8 535            | 1 327             | 16 951          | 9 166           | 373              | 7 419   | 1 374           | 7 785           | 334              | 6 377 | 1 074 |
| II      |   | 22 976           | 12 373          | 851             | 9 755            | 1 767   | 10 603          | 731             | 8 524            | 1 348             | 17 353          | 9 441           | 394              | 7 624   | 1 424           | 7 912           | 348              | 6 484 | 1 080 |
| III     |   | 22 932           | 12 399          | 890             | 9 707            | 1 802   | 10 532          | 766             | 8 418            | 1 348             | 17 504          | 9 606           | 424              | 7 722   | 1 459           | 7 898           | 364              | 6 436 | 1 098 |
| IV      |   | 23 027           | 12 382          | 829             | 9 724            | 1 829   | 10 645          | 742             | 8 512            | 1 391             | 17 569          | 9 558           | 401              | 7 693   | 1 464           | 8 011           | 356              | 6 514 | 1 142 |
| 15 I    |   | 22 899           | 12 322          | 821             | 9 659            | 1 843   | 10 577          | 702             | 8 465            | 1 410             | 17 455          | 9 520           | 389              | 7 635   | 1 496           | 7 935           | 351              | 6 426 | 1 158 |
| II      |   | 23 016           | 12 350          | 824             | 9 658            | 1 867   | 10 666          | 735             | 8 490            | 1 441             | 17 867          | 9 761           | 412              | 7 813   | 1 537           | 8 105           | 380              | 6 545 | 1 180 |
| III     |   | 22 900           | 12 355          | 876             | 9 595            | 1 885   | 10 544          | 770             | 8 308            | 1 466             | 18 049          | 9 897           | 467              | 7 869   | 1 561           | 8 152           | 412              | 6 546 | 1 195 |
| IV      |   | 22 874           | 12 251          | 803             | 9 525            | 1 923   | 10 623          | 684             | 8 405            | 1 534             | 18 094          | 9 863           | 439              | 7 841   | 1 584           | 8 231           | 361              | 6 607 | 1 263 |

Nota general a los cuadros de la EPA: Como consecuencia del cambio en la base poblacional (Censo 2011), se han revisado todas las series que figuran en este cuadro, a partir del año 2002. Adicionalmente, desde el 1er. trimestre de 2005, se han incorporado las nuevas variables obligatorias a que se refiere el Reglamento (CE) 2257/2003 (sobre adaptación de lista de características de la EPA), se ha implantado un procedimiento centralizado para las entrevistas telefónicas y se ha modificado el cuestionario. Por tanto, en el 1er. trimestre de 2005, se produce una ruptura en las series de algunas variables. Para más información, véase www.ine.es.

24. EMPLEO Y SALARIOS

A) Encuesta de población activa

24.4 Ocupados por ramas de actividad, según secciones de la CNAE 2009

Instituto Nacional de Estadística

Miles de personas

|         |   | Industria                                    |             |                |                             |  |   |  |         |   | Servicios    |  |  |                                      |  |  |  |       |       |
|---------|---|--|-------------|----------------|-----------------------------|--|---|--|---------|---|--------------|--|--|--------------------------------------|--|--|--|-------|-------|
|         |   | Agricultura, ganadería, silvicultura y pesca |             | Manufactureras |                             |  |   |  |         | Energía eléctrica, gas, vapor, aire acondicionado, agua, saneamiento, residuos y descont. | Construcción | Servicios  |  |                                      |  |  |  |       |       |
| Total   |   | Total  | Extractivas | Total          | Alimentos, bebidas y tabaco | Textil, confec., cuero, calzado, madera y artes gráficas | Refino, química, metalurgia, min.no metálicos y prod.de caucho y plástico | Maquinaria, óptica, informática, electrónica, vehículos y diversas | D+E     | F   | Total        | Comercio, reparación de vehículos de motor y motocicletas y hostelería | Transporte, almacenamiento, información y comunicaciones | Actividades financieras y de seguros | Act.inmobiliarias, profesionales, técnicas, administrativas y servicios auxiliares | AAPP y defensa, Seg.Social, educación y act. sanitarias y serv. sociales | Activ. artísticas, de los hogares, extraterrestres y otros servicios |       |       |
| 1       |   | A  | B a E       | B              | C                           | 10 a 12  | 13 a 18   | 19 a 24  | 25 a 33 |   | G a U        | G+I  | H+J  | K                                    | L a N  | O a Q  | R a U  |       |       |
| 09      | M | 19 107                                       | 788         | 2 808          | 44                          | 2 549  | 469   | 394  | 553     | 1 133   | 214          | 1 890  | 13 621   | 4 414                                | 1 457  | 488  | 1 885  | 3 920 | 1 457 |
| 10      | M | 18 724                                       | 786         | 2 650          | 46                          | 2 405  | 455   | 378  | 519     | 1 054   | 199          | 1 651  | 13 637   | 4 320                                | 1 454  | 477  | 1 869  | 4 047 | 1 470 |
| 11      | M | 18 421                                       | 755         | 2 605          | 42                          | 2 350  | 459   | 360  | 487     | 1 044   | 213          | 1 404  | 13 658   | 4 364                                | 1 433  | 465  | 1 864  | 4 121 | 1 412 |
| 12      | M | 17 633                                       | 743         | 2 484          | 37                          | 2 224  | 451   | 339  | 457     | 976   | 223          | 1 161  | 13 244   | 4 197                                | 1 387  | 436  | 1 850  | 3 975 | 1 399 |
| 13      | M | 17 139                                       | 737         | 2 356          | 30                          | 2 119  | 451   | 301  | 441     | 925   | 207          | 1 029  | 13 017   | 4 179                                | 1 355  | 454  | 1 811  | 3 807 | 1 412 |
| 14      | M | 17 344                                       | 736         | 2 380          | 32                          | 2 141  | 483   | 304  | 444     | 910   | 207          | 994  | 13 235   | 4 271                                | 1 368  | 453  | 1 850  | 3 877 | 1 416 |
| 14 I-IV | M | 17 344                                       | 736         | 2 380          | 32                          | 2 141  | 483   | 304  | 444     | 910   | 207          | 994  | 13 235   | 4 271                                | 1 368  | 453  | 1 850  | 3 877 | 1 416 |
| 15 I-IV | M | 17 866                                       | 737         | 2 482          | 34                          | 2 225  | 474   | 327  | 474     | 951   | 224          | 1 074  | 13 573   | 4 427                                | 1 401  | 454  | 1 923  | 3 950 | 1 420 |
| 13 IV   |   | 17 135                                       | 777         | 2 341          | 33                          | 2 106  | 459   | 292  | 433     | 922   | 202          | 990  | 13 027   | 4 177                                | 1 372  | 464  | 1 813  | 3 816 | 1 385 |
| 14 I    |   | 16 951                                       | 809         | 2 299          | 34                          | 2 068  | 459   | 287  | 433     | 888   | 198          | 942  | 12 901   | 4 082                                | 1 338  | 463  | 1 779  | 3 869 | 1 370 |
| II      |   | 17 353                                       | 739         | 2 355          | 33                          | 2 118  | 477   | 306  | 434     | 901   | 204          | 979  | 13 279   | 4 293                                | 1 361  | 449  | 1 858  | 3 898 | 1 420 |
| III     |   | 17 504                                       | 666         | 2 427          | 31                          | 2 186  | 502   | 304  | 453     | 927   | 210          | 1 023  | 13 388   | 4 415                                | 1 384  | 450  | 1 864  | 3 829 | 1 447 |
| IV      |   | 17 569                                       | 729         | 2 439          | 29                          | 2 194  | 495   | 320  | 455     | 925   | 216          | 1 030  | 13 371   | 4 293                                | 1 390  | 449  | 1 901  | 3 912 | 1 426 |
| 15 I    |   | 17 455                                       | 717         | 2 441          | 28                          | 2 182  | 478   | 313  | 470     | 921   | 230          | 1 061  | 13 236   | 4 253                                | 1 337  | 444  | 1 890  | 3 921 | 1 391 |
| II      |   | 17 867                                       | 740         | 2 506          | 32                          | 2 240  | 479   | 330  | 483     | 949   | 235          | 1 093  | 13 527   | 4 426                                | 1 383  | 462  | 1 907  | 3 932 | 1 416 |
| III     |   | 18 049                                       | 710         | 2 519          | 38                          | 2 255  | 477   | 335  | 478     | 964   | 227          | 1 083  | 13 738   | 4 556                                | 1 429  | 455  | 1 936  | 3 925 | 1 437 |
| IV      |   | 18 094                                       | 780         | 2 463          | 37                          | 2 224  | 460   | 329  | 465     | 970   | 203          | 1 059  | 13 793   | 4 471                                | 1 454  | 455  | 1 958  | 4 019 | 1 435 |

Nota general a los cuadros de la EPA: Como consecuencia del cambio en la base poblacional (Censo 2011), se han revisado todas las series que figuran en este cuadro, a partir del año 2002. Adicionalmente, desde el 1er. trimestre de 2005, se han incorporado las nuevas variables obligatorias a que se refiere el Reglamento (CE) 2257/2003 (sobre adaptación de lista de características de la EPA), se ha implantado un procedimiento centralizado para las entrevistas telefónicas y se ha modificado el cuestionario. Por tanto, en el 1er. trimestre de 2005, se produce una ruptura en las series de algunas variables. Para más información, véase www.ine.es.

24. EMPLEO Y SALARIOS

A) Encuesta de población activa

24.5 Ocupados por situación profesional

Instituto Nacional de Estadística

Miles de personas

|         |         | No asalariados |           |                            |                            |                |        |       | Asalariados    |                |                           |         |                  |      |               |                   |     |
|---------|---------|----------------|-----------|----------------------------|----------------------------|----------------|--------|-------|----------------|----------------|---------------------------|---------|------------------|------|---------------|-------------------|-----|
|         |         | Total          | Empleador | Empresario sin asalariados | Miembro de una cooperativa | Ayuda familiar | Otros  | Total | Sector privado | Sector público |                           |         |                  |      |               |                   |     |
|         |         |                |           |                            |                            |                |        |       |                | Total          | Administraciones públicas |         |                  |      |               | Empresas públicas |     |
|         |         |                |           |                            |                            |                |        |       |                |                | Total                     | Central | Seguridad social | CCAA | Local y otras |                   |     |
| 1=2+8   | 2=3 a 7 | 3              | 4         | 5                          | 6                          | 7              | 8=9+10 | 9     | 10=11+16       | 11=12 a 15     | 12                        | 13      | 14               | 15   | 16            |                   |     |
| 09      | M       | 19 107         | 3 226     | 1 070                      | 1 938                      | 33             | 173    | 11    | 15 881         | 12 762         | 3 119                     | 2 969   | 535              | 39   | 1 706         | 689               | 150 |
| 10      | M       | 18 724         | 3 132     | 1 030                      | 1 908                      | 32             | 153    | 9     | 15 592         | 12 383         | 3 210                     | 3 061   | 552              | 39   | 1 790         | 681               | 148 |
| 11      | M       | 18 421         | 3 027     | 950                        | 1 899                      | 33             | 138    | 8     | 15 394         | 12 117         | 3 277                     | 3 120   | 567              | 40   | 1 831         | 682               | 157 |
| 12      | M       | 17 633         | 3 059     | 915                        | 1 985                      | 28             | 123    | 8     | 14 573         | 11 461         | 3 112                     | 2 956   | 547              | 41   | 1 746         | 622               | 157 |
| 13      | M       | 17 139         | 3 070     | 872                        | 2 051                      | 23             | 115    | 9     | 14 069         | 11 132         | 2 937                     | 2 772   | 521              | 33   | 1 611         | 607               | 165 |
| 14      | M       | 17 344         | 3 058     | 877                        | 2 047                      | 24             | 103    | 7     | 14 286         | 11 360         | 2 926                     | 2 775   | 535              | 30   | 1 594         | 616               | 151 |
| 14 I-IV | M       | 17 344         | 3 058     | 877                        | 2 047                      | 24             | 103    | 7     | 14 286         | 11 360         | 2 926                     | 2 775   | 535              | 30   | 1 594         | 616               | 151 |
| 15 I-IV | M       | 17 866         | 3 093     | 888                        | 2 076                      | 23             | 100    | 5     | 14 773         | 11 798         | 2 975                     | 2 826   | 531              | 32   | 1 642         | 621               | 149 |
| 13 IV   |         | 17 135         | 3 042     | 879                        | 2 020                      | 25             | 110    | 7     | 14 093         | 11 184         | 2 909                     | 2 745   | 511              | 31   | 1 586         | 617               | 165 |
| 14 I    |         | 16 951         | 3 021     | 854                        | 2 037                      | 26             | 97     | 7     | 13 930         | 11 009         | 2 921                     | 2 763   | 523              | 28   | 1 596         | 616               | 158 |
| II      |         | 17 353         | 3 036     | 857                        | 2 046                      | 21             | 103    | 9     | 14 318         | 11 388         | 2 930                     | 2 780   | 532              | 30   | 1 600         | 618               | 150 |
| III     |         | 17 504         | 3 091     | 905                        | 2 041                      | 26             | 113    | 6     | 14 413         | 11 488         | 2 926                     | 2 779   | 541              | 30   | 1 589         | 618               | 147 |
| IV      |         | 17 569         | 3 086     | 893                        | 2 063                      | 25             | 98     | 8     | 14 483         | 11 556         | 2 928                     | 2 777   | 543              | 31   | 1 591         | 612               | 151 |
| 15 I    |         | 17 455         | 3 061     | 854                        | 2 082                      | 22             | 98     | 6     | 14 394         | 11 437         | 2 957                     | 2 810   | 542              | 32   | 1 606         | 630               | 147 |
| II      |         | 17 867         | 3 104     | 891                        | 2 073                      | 23             | 112    | 5     | 14 762         | 11 806         | 2 956                     | 2 810   | 531              | 32   | 1 616         | 632               | 146 |
| III     |         | 18 049         | 3 100     | 886                        | 2 084                      | 22             | 103    | 5     | 14 949         | 11 963         | 2 986                     | 2 837   | 521              | 31   | 1 663         | 622               | 149 |
| IV      |         | 18 094         | 3 105     | 923                        | 2 066                      | 24             | 89     | 4     | 14 989         | 11 988         | 3 001                     | 2 847   | 529              | 33   | 1 685         | 600               | 154 |

Nota general a los cuadros de la EPA: Como consecuencia del cambio en la base poblacional (Censo 2011), se han revisado todas las series que figuran en este cuadro, a partir del año 2002. Adicionalmente, desde el 1er. trimestre de 2005, se han incorporado las nuevas variables obligatorias a que se refiere el Reglamento (CE) 2257/2003 (sobre adaptación de lista de características de la EPA), se ha implantado un procedimiento centralizado para las entrevistas telefónicas y se ha modificado el cuestionario. Por tanto, en el 1er. trimestre de 2005, se produce una ruptura en las series de algunas variables. Para más información, véase www.ine.es.

24. EMPLEO Y SALARIOS

A) Encuesta de población activa

24.6 Asalariados por ramas de actividad, según secciones de la CNAE 2009

Instituto Nacional de Estadística

Miles de personas

|         |   | Total  | Agricultura, ganadería, silvicultura y pesca | Industria |             |                |                             |  |   |  | Construcción | Servicios  |        |  |  |                                      |  |  |   |       |     |     |   |       |       |       |
|---------|---|--------|--|-----------|-------------|----------------|-----------------------------|--|---|--|--------------|--|--------|--|--|--------------------------------------|--|--|---|-------|-----|-----|---|-------|-------|-------|
|         |   |        |  | Total     | Extractivas | Manufactureras |                             |  |   |  |              | Energía eléctrica, gas, vapor, aire acond., agua, saneamiento, residuos y descont. | Total  | Comercio, reparación de vehículos de motor y motocicletas y hostelería | Transporte, almacenamiento, información y comunicaciones | Actividades financieras y de seguros | Act.inmobiliarias, profesionales, técnicas, administrativas y servicios auxiliares | AAPP y defensa, Seg.Social, educación y act. sanitarias y serv. sociales | Activ. artísticas, de los hogares, extraterritoriales y otros servicios |       |     |     |   |       |       |       |
|         |   |        |  |           |             | Total          | Alimentos, bebidas y tabaco | Textil, confec., cuero, calzado, madera y artes y gráficas | Refino, química, metalurgia, min.no metálicos y prod.de caucho y plástico | Maquinaria, óptica, informática, electrónica, vehículos y diversas |              |  |        |  |  |                                      |  |  |   | G+a U | G+I | H+J | K | L a N | O a Q | R a U |
|         |   |        |  |           |             |                |                             |  |   |  |              |  |        |  |  |                                      |  |  |   |       |     |     |   |       |       |       |
| 1       | 2 | 3      | 4  | 5         | 6           | 7              | 8                           | 9  | 10  | 11   | 12           | 13   | 14     | 15   | 16   | 17                                   | 18   |  |   |       |     |     |   |       |       |       |
| 09      | M | 15 881 | 422  | 2 494     | 41          | 2 246          | 416                         | 324  | 524   | 981  | 206          | 1 445  | 11 521 | 3 298  | 1 237  | 452                                  | 1 481  | 3 797  | 1 256   |       |     |     |   |       |       |       |
| 10      | M | 15 592 | 439  | 2 373     | 44          | 2 138          | 411                         | 312  | 493   | 922  | 191          | 1 232  | 11 549 | 3 230  | 1 216  | 438                                  | 1 469  | 3 917  | 1 278   |       |     |     |   |       |       |       |
| 11      | M | 15 394 | 427  | 2 334     | 40          | 2 090          | 412                         | 306  | 459   | 914  | 204          | 1 047  | 11 586 | 3 271  | 1 200  | 425                                  | 1 469  | 3 994  | 1 227   |       |     |     |   |       |       |       |
| 12      | M | 14 573 | 416  | 2 204     | 31          | 1 960          | 401                         | 285  | 431   | 844  | 212          | 813  | 11 141 | 3 103  | 1 163  | 401                                  | 1 450  | 3 844  | 1 181   |       |     |     |   |       |       |       |
| 13      | M | 14 069 | 408  | 2 102     | 27          | 1 876          | 393                         | 253  | 416   | 814  | 199          | 699  | 10 859 | 3 064  | 1 141  | 419                                  | 1 388  | 3 668  | 1 179   |       |     |     |   |       |       |       |
| 14      | M | 14 286 | 429  | 2 125     | 30          | 1 898          | 425                         | 256  | 419   | 798  | 196          | 680  | 11 052 | 3 156  | 1 141  | 421                                  | 1 410  | 3 727  | 1 198   |       |     |     |   |       |       |       |
| 14 I-IV | M | 14 286 | 429  | 2 125     | 30          | 1 898          | 425                         | 256  | 419   | 798  | 196          | 680  | 11 052 | 3 156  | 1 141  | 421                                  | 1 410  | 3 727  | 1 198   |       |     |     |   |       |       |       |
| 15 I-IV | M | 14 773 | 447  | 2 228     | 32          | 1 987          | 424                         | 273  | 450   | 839  | 209          | 734  | 11 363 | 3 314  | 1 174  | 413                                  | 1 475  | 3 790  | 1 197   |       |     |     |   |       |       |       |
| 13 IV   |   | 14 093 | 453  | 2 087     | 30          | 1 861          | 398                         | 243  | 410   | 810  | 196          | 674  | 10 880 | 3 076  | 1 162  | 432                                  | 1 384  | 3 671  | 1 155   |       |     |     |   |       |       |       |
| 14 I    |   | 13 930 | 498  | 2 052     | 32          | 1 832          | 402                         | 241  | 409   | 781  | 188          | 643  | 10 737 | 2 992  | 1 115  | 432                                  | 1 336  | 3 714  | 1 148   |       |     |     |   |       |       |       |
| II      |   | 14 318 | 431  | 2 105     | 32          | 1 879          | 420                         | 256  | 411   | 791  | 194          | 676  | 11 105 | 3 166  | 1 139  | 419                                  | 1 424  | 3 752  | 1 206   |       |     |     |   |       |       |       |
| III     |   | 14 413 | 363  | 2 165     | 30          | 1 936          | 441                         | 257  | 427   | 811  | 200          | 693  | 11 193 | 3 272  | 1 158  | 418                                  | 1 430  | 3 682  | 1 233   |       |     |     |   |       |       |       |
| IV      |   | 14 483 | 423  | 2 179     | 28          | 1 947          | 437                         | 270  | 430   | 810  | 204          | 706  | 11 175 | 3 193  | 1 151  | 415                                  | 1 451  | 3 759  | 1 206   |       |     |     |   |       |       |       |
| 15 I    |   | 14 394 | 417  | 2 192     | 27          | 1 949          | 426                         | 263  | 444   | 816  | 216          | 724  | 11 061 | 3 149  | 1 117  | 409                                  | 1 445  | 3 768  | 1 172   |       |     |     |   |       |       |       |
| II      |   | 14 762 | 451  | 2 253     | 31          | 2 005          | 429                         | 280  | 456   | 840  | 217          | 750  | 11 308 | 3 304  | 1 157  | 420                                  | 1 458  | 3 777  | 1 193   |       |     |     |   |       |       |       |
| III     |   | 14 949 | 428  | 2 258     | 37          | 2 009          | 426                         | 278  | 458   | 848  | 213          | 738  | 11 525 | 3 448  | 1 198  | 409                                  | 1 494  | 3 758  | 1 219   |       |     |     |   |       |       |       |
| IV      |   | 14 989 | 494  | 2 211     | 35          | 1 985          | 416                         | 272  | 444   | 854  | 190          | 725  | 11 559 | 3 356  | 1 224  | 415                                  | 1 504  | 3 856  | 1 204   |       |     |     |   |       |       |       |

Nota general a los cuadros de la EPA: Como consecuencia del cambio en la base poblacional (Censo 2011), se han revisado todas las series que figuran en este cuadro, a partir del año 2002. Adicionalmente, desde el 1er. trimestre de 2005, se han incorporado las nuevas variables obligatorias a que se refiere el Reglamento (CE) 2257/2003 (sobre adaptación de lista de características de la EPA), se ha implantado un procedimiento centralizado para las entrevistas telefónicas y se ha modificado el cuestionario. Por tanto, en el 1er. trimestre de 2005, se produce una ruptura en las series de algunas variables. Para más información, véase www.ine.es.

**24. EMPLEO Y SALARIOS**  
**A) Encuesta de población activa**

**24.7 Asalariados según duración de la jornada, tipo de contrato y sexo**

Instituto Nacional de Estadística

Miles de personas

|                |   | Total  | Hombres | Mujeres | Duración de la jornada |                  | Con contrato indefinido |         |         |                   |                  | Con contrato temporal |         |         |                   |                  |
|----------------|---|--------|---------|---------|------------------------|------------------|-------------------------|---------|---------|-------------------|------------------|-----------------------|---------|---------|-------------------|------------------|
|                |   |        |         |         | A tiempo completo      | A tiempo parcial | Total                   | Hombres | Mujeres | A tiempo completo | A tiempo parcial | Total                 | Hombres | Mujeres | A tiempo completo | A tiempo parcial |
|                |   |        |         |         | 1=2+3=                 | 2=7+12           | 3=8+13                  | 4=9+14  | 5=10+15 | 6=7+8             | 7                | 8                     | 9       | 10      | 11=12+13          | 12               |
| <b>09</b>      | M | 15 881 | 8 566   | 7 315   | 13 806                 | 2 075            | 11 878                  | 6 549   | 5 329   | 10 688            | 1 190            | 4 003                 | 2 017   | 1 986   | 3 118             | 886              |
| <b>10</b>      | M | 15 592 | 8 313   | 7 280   | 13 461                 | 2 132            | 11 735                  | 6 352   | 5 383   | 10 524            | 1 211            | 3 858                 | 1 961   | 1 897   | 2 937             | 921              |
| <b>11</b>      | M | 15 394 | 8 136   | 7 258   | 13 193                 | 2 201            | 11 525                  | 6 187   | 5 338   | 10 328            | 1 197            | 3 869                 | 1 949   | 1 920   | 2 866             | 1 004            |
| <b>12</b>      | M | 14 573 | 7 574   | 6 999   | 12 338                 | 2 235            | 11 162                  | 5 907   | 5 255   | 9 919             | 1 243            | 3 411                 | 1 668   | 1 744   | 2 419             | 993              |
| <b>13</b>      | M | 14 069 | 7 274   | 6 795   | 11 677                 | 2 392            | 10 814                  | 5 659   | 5 155   | 9 464             | 1 350            | 3 256                 | 1 615   | 1 640   | 2 213             | 1 042            |
| <b>14</b>      | M | 14 286 | 7 411   | 6 875   | 11 836                 | 2 450            | 10 857                  | 5 668   | 5 189   | 9 458             | 1 399            | 3 429                 | 1 743   | 1 686   | 2 377             | 1 052            |
| <b>14 I-IV</b> | M | 14 286 | 7 411   | 6 875   | 11 836                 | 2 450            | 10 857                  | 5 668   | 5 189   | 9 458             | 1 399            | 3 429                 | 1 743   | 1 686   | 2 377             | 1 052            |
| <b>15 I-IV</b> | M | 14 773 | 7 708   | 7 065   | 12 272                 | 2 502            | 11 059                  | 5 777   | 5 282   | 9 641             | 1 419            | 3 714                 | 1 931   | 1 783   | 2 631             | 1 083            |
| <b>13 IV</b>   |   | 14 093 | 7 301   | 6 793   | 11 655                 | 2 438            | 10 759                  | 5 635   | 5 124   | 9 376             | 1 383            | 3 334                 | 1 666   | 1 668   | 2 279             | 1 055            |
| <b>14 I</b>    |   | 13 930 | 7 160   | 6 769   | 11 509                 | 2 420            | 10 708                  | 5 565   | 5 142   | 9 295             | 1 412            | 3 222                 | 1 595   | 1 627   | 2 214             | 1 008            |
| <b>II</b>      |   | 14 318 | 7 437   | 6 881   | 11 788                 | 2 530            | 10 888                  | 5 690   | 5 198   | 9 466             | 1 422            | 3 430                 | 1 747   | 1 683   | 2 322             | 1 108            |
| <b>III</b>     |   | 14 413 | 7 545   | 6 868   | 12 076                 | 2 337            | 10 861                  | 5 706   | 5 155   | 9 523             | 1 338            | 3 552                 | 1 839   | 1 713   | 2 553             | 999              |
| <b>IV</b>      |   | 14 483 | 7 501   | 6 982   | 11 970                 | 2 514            | 10 972                  | 5 711   | 5 261   | 9 549             | 1 423            | 3 511                 | 1 790   | 1 721   | 2 421             | 1 091            |
| <b>15 I</b>    |   | 14 394 | 7 487   | 6 907   | 11 877                 | 2 517            | 10 997                  | 5 730   | 5 267   | 9 541             | 1 457            | 3 397                 | 1 757   | 1 639   | 2 337             | 1 060            |
| <b>II</b>      |   | 14 762 | 7 708   | 7 054   | 12 250                 | 2 513            | 11 058                  | 5 778   | 5 280   | 9 629             | 1 429            | 3 704                 | 1 930   | 1 774   | 2 621             | 1 084            |
| <b>III</b>     |   | 14 949 | 7 839   | 7 110   | 12 510                 | 2 439            | 11 039                  | 5 795   | 5 244   | 9 662             | 1 378            | 3 910                 | 2 044   | 1 866   | 2 848             | 1 062            |
| <b>IV</b>      |   | 14 989 | 7 798   | 7 190   | 12 450                 | 2 538            | 11 143                  | 5 804   | 5 338   | 9 732             | 1 411            | 3 846                 | 1 994   | 1 852   | 2 718             | 1 128            |

Nota general a los cuadros de la EPA: Como consecuencia del cambio en la base poblacional (Censo 2011), se han revisado todas las series que figuran en este cuadro, a partir del año 2002. Adicionalmente, desde el 1er. trimestre de 2005, se han incorporado las nuevas variables obligatorias a que se refiere el Reglamento (CE) 2257/2003 (sobre adaptación de lista de características de la EPA), se ha implantado un procedimiento centralizado para las entrevistas telefónicas y se ha modificado el cuestionario. Por tanto, en el 1er. trimestre de 2005, se produce una ruptura en las series de algunas variables. Para más información, véase [www.ine.es](http://www.ine.es).

**24. EMPLEO Y SALARIOS**  
**A) Encuesta de población activa**

**24.8 Parados por ramas de actividad (CNAE 2009) y sexo**

Instituto Nacional de Estadística

Miles de personas

|                |   | Buscan primer empleo |           | Han trabajado antes |         |           |         |              |         |           |         |   |         |     |       |       |
|----------------|---|----------------------|-----------|---------------------|---------|-----------|---------|--------------|---------|-----------|---------|---|---------|-----|-------|-------|
|                |   |                      |           | Agricultura         |         | Industria |         | Construcción |         | Servicios |         | Han dejado su empleo hace más de un año |         |     |       |       |
|                |   | Del cual             |           | Del cual            |         | Del cual  |         | Del cual     |         | Del cual  |         | Del cual                                |         |     |       |       |
|                |   | Total                | Mujeres   | Total               | Mujeres | Total     | Mujeres | Total        | Mujeres | Total     | Mujeres | Total                                   | Mujeres |     |       |       |
| 1=2+4          | 2 | 3                    | 4=6+8+10+ | 5=7+9+11+           | 6       | 7         | 8       | 9            | 10      | 11        | 12      | 13                                      | 14      | 15  |       |       |
| <b>09</b>      | M | 4 154                | 304       | 175                 | 3 850   | 1 679     | 193     | 75           | 367     | 109       | 663     | 23                                      | 1 439   | 830 | 1 188 | 642   |
| <b>10</b>      | M | 4 640                | 356       | 200                 | 4 284   | 1 905     | 216     | 85           | 266     | 76        | 502     | 19                                      | 1 447   | 833 | 1 854 | 893   |
| <b>11</b>      | M | 5 013                | 421       | 233                 | 4 592   | 2 074     | 231     | 90           | 242     | 66        | 441     | 19                                      | 1 519   | 857 | 2 160 | 1 042 |
| <b>12</b>      | M | 5 811                | 496       | 280                 | 5 315   | 2 400     | 278     | 87           | 315     | 84        | 429     | 21                                      | 1 721   | 978 | 2 572 | 1 230 |
| <b>13</b>      | M | 6 051                | 542       | 301                 | 5 509   | 2 545     | 274     | 88           | 281     | 87        | 337     | 15                                      | 1 685   | 946 | 2 933 | 1 409 |
| <b>14</b>      | M | 5 610                | 551       | 300                 | 5 059   | 2 394     | 265     | 87           | 219     | 67        | 254     | 10                                      | 1 485   | 835 | 2 836 | 1 395 |
| <b>14 I-IV</b> | M | 5 610                | 551       | 300                 | 5 059   | 2 394     | 265     | 87           | 219     | 67        | 254     | 10                                      | 1 485   | 835 | 2 836 | 1 395 |
| <b>15 I-IV</b> | M | 5 056                | 534       | 285                 | 4 522   | 2 212     | 254     | 80           | 183     | 58        | 207     | 6                                       | 1 382   | 788 | 2 496 | 1 280 |
| <b>13 IV</b>   |   | 5 936                | 572       | 318                 | 5 364   | 2 509     | 247     | 89           | 249     | 79        | 299     | 14                                      | 1 604   | 883 | 2 966 | 1 442 |
| <b>14 I</b>    |   | 5 933                | 525       | 279                 | 5 408   | 2 538     | 242     | 74           | 254     | 84        | 306     | 12                                      | 1 631   | 901 | 2 976 | 1 468 |
| <b>II</b>      |   | 5 623                | 540       | 295                 | 5 083   | 2 396     | 261     | 84           | 216     | 69        | 256     | 9                                       | 1 482   | 832 | 2 869 | 1 402 |
| <b>III</b>     |   | 5 428                | 579       | 318                 | 4 848   | 2 317     | 286     | 88           | 197     | 59        | 224     | 10                                      | 1 396   | 814 | 2 747 | 1 346 |
| <b>IV</b>      |   | 5 458                | 560       | 309                 | 4 897   | 2 325     | 271     | 101          | 212     | 57        | 229     | 8                                       | 1 431   | 793 | 2 754 | 1 365 |
| <b>15 I</b>    |   | 5 445                | 539       | 275                 | 4 906   | 2 367     | 281     | 88           | 208     | 62        | 222     | 7                                       | 1 466   | 829 | 2 729 | 1 382 |
| <b>II</b>      |   | 5 149                | 562       | 302                 | 4 588   | 2 258     | 252     | 74           | 177     | 59        | 204     | 5                                       | 1 373   | 789 | 2 581 | 1 331 |
| <b>III</b>     |   | 4 851                | 567       | 301                 | 4 284   | 2 091     | 258     | 78           | 171     | 53        | 196     | 6                                       | 1 313   | 762 | 2 346 | 1 192 |
| <b>IV</b>      |   | 4 780                | 469       | 262                 | 4 311   | 2 130     | 223     | 80           | 174     | 57        | 208     | 4                                       | 1 378   | 774 | 2 329 | 1 215 |

Nota general a los cuadros de la EPA: Como consecuencia del cambio en la base poblacional (Censo 2011), se han revisado todas las series que figuran en este cuadro, a partir del año 2002. Adicionalmente, desde el 1er trimestre de 2005, se han incorporado a las nuevas variables obligatorias a que se refiere el Reglamento (CE) 2257/2003 (sobre adaptación de lista de características de la EPA), se ha implantado un procedimiento centralizado para las entrevistas telefónicas y se ha modificado el cuestionario. Por tanto, en el 1er. trimestre de 2005, se produce una ruptura en las series de algunas variables. Para más información, véase [www.ine.es](http://www.ine.es).

**24. EMPLEO Y SALARIOS**  
**A) Encuesta de población activa**

**24.9 Parados por estudios terminados y sexo, situación familiar y duración del paro**

Instituto Nacional de Estadística

Miles de personas

|                |   | Por estudios terminados (a) |         |           |         |                                |         |            |         | Por situación familiar             |                                  |                | Tiempo de búsqueda |                      |                                  |                           |     |
|----------------|---|-----------------------------|---------|-----------|---------|--------------------------------|---------|------------|---------|------------------------------------|----------------------------------|----------------|--------------------|----------------------|----------------------------------|---------------------------|-----|
|                |   | Analfabetos y sin estudios  |         | Primarios |         | Medios y formación profesional |         | Superiores |         | Persona de referencia              | Cónyuge de persona de referencia | Otros miembros | Hasta cinco meses  | De seis a once meses | De 1 año en adelante y no consta | Ya han encontrado trabajo |     |
|                |   | Total                       | Mujeres | Total     | Mujeres | Total                          | Mujeres | Total      | Mujeres |                                    |                                  |                |                    |                      |                                  |                           |     |
|                |   |                             |         |           |         |                                |         |            |         | 13 a 16=<br>10 a 12=<br>1=2+4+6+8= | 3                                | 4              | 5                  | 6                    | 7                                | 8                         | 9   |
| <b>09</b>      | M | 4 154                       | 228     | 88        | 705     | 254                            | 2 491   | 1 115      | 729     | 396                                | 1 547                            | 1 008          | 1 599              | 1 824                | 900                              | 1 186                     | 244 |
| <b>10</b>      | M | 4 640                       | 239     | 91        | 783     | 292                            | 2 746   | 1 239      | 872     | 483                                | 1 747                            | 1 155          | 1 738              | 1 517                | 887                              | 1 975                     | 262 |
| <b>11</b>      | M | 5 013                       | 243     | 101       | 759     | 285                            | 3 004   | 1 362      | 1 007   | 558                                | 1 922                            | 1 252          | 1 839              | 1 505                | 827                              | 2 415                     | 266 |
| <b>12</b>      | M | 5 811                       | 235     | 97        | 842     | 332                            | 3 505   | 1 562      | 1 229   | 689                                | 2 272                            | 1 461          | 2 078              | 1 579                | 928                              | 3 043                     | 261 |
| <b>13</b>      | M | 6 051                       | 225     | 99        | 822     | 328                            | 3 660   | 1 662      | 1 344   | 757                                | 2 389                            | 1 528          | 2 134              | 1 385                | 870                              | 3 534                     | 262 |
| <b>14</b>      | M | 5 610                       | 207     | 88        | 662     | 262                            | 3 481   | 1 627      | 1 260   | 716                                | 2 230                            | 1 415          | 1 965              | 1 215                | 673                              | 3 466                     | 257 |
| <b>14 I-IV</b> | M | 5 610                       | 207     | 88        | 662     | 262                            | 3 481   | 1 627      | 1 260   | 716                                | 2 230                            | 1 415          | 1 965              | 1 215                | 673                              | 3 466                     | 257 |
| <b>15 I-IV</b> | M | 5 056                       | 184     | 76        | 566     | 232                            | 3 170   | 1 514      | 1 137   | 674                                | 2 004                            | 1 284          | 1 767              | 1 149                | 569                              | 3 076                     | 262 |
| <b>13 IV</b>   |   | 5 936                       | 211     | 101       | 784     | 308                            | 3 606   | 1 657      | 1 335   | 761                                | 2 363                            | 1 487          | 2 086              | 1 369                | 719                              | 3 605                     | 243 |
| <b>14 I</b>    |   | 5 933                       | 213     | 92        | 705     | 267                            | 3 681   | 1 699      | 1 335   | 759                                | 2 389                            | 1 493          | 2 052              | 1 294                | 745                              | 3 658                     | 237 |
| <b>II</b>      |   | 5 623                       | 203     | 85        | 673     | 279                            | 3 520   | 1 631      | 1 227   | 696                                | 2 247                            | 1 420          | 1 956              | 1 114                | 747                              | 3 494                     | 269 |
| <b>III</b>     |   | 5 428                       | 214     | 92        | 638     | 254                            | 3 336   | 1 575      | 1 239   | 713                                | 2 145                            | 1 358          | 1 925              | 1 146                | 603                              | 3 360                     | 318 |
| <b>IV</b>      |   | 5 458                       | 200     | 82        | 631     | 249                            | 3 388   | 1 604      | 1 239   | 698                                | 2 141                            | 1 387          | 1 930              | 1 305                | 596                              | 3 353                     | 204 |
| <b>15 I</b>    |   | 5 445                       | 187     | 79        | 616     | 249                            | 3 441   | 1 611      | 1 200   | 705                                | 2 162                            | 1 395          | 1 888              | 1 208                | 655                              | 3 331                     | 251 |
| <b>II</b>      |   | 5 149                       | 194     | 80        | 572     | 243                            | 3 240   | 1 560      | 1 143   | 677                                | 2 034                            | 1 314          | 1 802              | 1 076                | 629                              | 3 186                     | 258 |
| <b>III</b>     |   | 4 851                       | 187     | 71        | 541     | 223                            | 3 003   | 1 430      | 1 120   | 668                                | 1 905                            | 1 198          | 1 748              | 1 102                | 497                              | 2 942                     | 310 |
| <b>IV</b>      |   | 4 780                       | 167     | 73        | 533     | 215                            | 2 996   | 1 457      | 1 083   | 647                                | 1 917                            | 1 232          | 1 631              | 1 211                | 493                              | 2 845                     | 230 |

a. La nueva Clasificación Nacional de Educación, CNED-2014, está vigente desde el primer trimestre de 2014 en adelante, lo que implica un aruputra en las series.  
Nota general a los cuadros de la EPA: Como consecuencia del cambio en la base poblacional (Censo 2011), se han revisado todas las series que figuran en este cuadro, a partir del año 2002. Adicionalmente, desde el 1er. trimestre de 2005, se han incorporado las nuevas variables obligatorias a que se refiere el Reglamento (CE) 2257/2003 (sobre adaptación de lista de características de la EPA), se ha implantado un procedimiento centralizado para las entrevistas telefónicas y se ha modificado el cuestionario. Por tanto, en el 1er. trimestre de 2005, se produce una ruptura en las series de algunas variables. Para más información, véase [www.ine.es](http://www.ine.es).

**24. EMPLEO Y SALARIOS**  
**A) Ecuesta de población activa**

**24.10 Parados por tipo de jornada en el empleo buscado y sexo**

Instituto Nacional de Estadística

Miles de personas

|                |   | Hombres |                   |                            |                  |                             |                  |         |                     |       | Mujeres           |                            |                  |                             |                  |         |                     |    |
|----------------|---|---------|-------------------|----------------------------|------------------|-----------------------------|------------------|---------|---------------------|-------|-------------------|----------------------------|------------------|-----------------------------|------------------|---------|---------------------|----|
|                |   | Total   | A tiempo completo |                            | A tiempo parcial |                             | La que encuentre | No sabe | No clasificable (a) | Total | A tiempo completo |                            | A tiempo parcial |                             | La que encuentre | No sabe | No clasificable (a) |    |
|                |   |         | Única-mente       | Aceptaría a tiempo parcial | Única-mente      | Aceptaría a tiempo completo |                  |         |                     |       | Única-mente       | Aceptaría a tiempo parcial | Única-mente      | Aceptaría a tiempo completo |                  |         |                     |    |
|                |   | 1       | 2                 | 3                          | 4                | 5                           | 6                | 7       | 8                   | 9     | 10                | 11                         | 12               | 13                          | 14               | 15      | 16                  | 17 |
| <b>09</b>      | M | 4 154   | 2 300             | 824                        | 276              | 55                          | 9                | 1 078   | 12                  | 46    | 1 854             | 428                        | 218              | 274                         | 38               | 864     | 10                  | 21 |
| <b>10</b>      | M | 4 640   | 2 536             | 749                        | 344              | 68                          | 10               | 1 299   | 13                  | 52    | 2 104             | 430                        | 281              | 258                         | 45               | 1 052   | 12                  | 26 |
| <b>11</b>      | M | 5 013   | 2 706             | 662                        | 405              | 71                          | 12               | 1 481   | 14                  | 60    | 2 307             | 394                        | 307              | 271                         | 57               | 1 229   | 13                  | 36 |
| <b>12</b>      | M | 5 811   | 3 131             | 611                        | 448              | 79                          | 13               | 1 901   | 14                  | 66    | 2 680             | 356                        | 352              | 286                         | 63               | 1 574   | 11                  | 38 |
| <b>13</b>      | M | 6 051   | 3 206             | 514                        | 460              | 79                          | 12               | 2 061   | 12                  | 68    | 2 846             | 326                        | 348              | 288                         | 58               | 1 772   | 13                  | 40 |
| <b>14</b>      | M | 5 610   | 2 917             | 477                        | 408              | 80                          | 12               | 1 866   | 11                  | 61    | 2 694             | 304                        | 318              | 280                         | 64               | 1 674   | 14                  | 40 |
| <b>14 I-IV</b> | M | 5 610   | 2 917             | 477                        | 408              | 80                          | 12               | 1 866   | 11                  | 61    | 2 694             | 304                        | 318              | 280                         | 64               | 1 674   | 14                  | 40 |
| <b>15 I-IV</b> | M | 5 056   | 2 559             | 421                        | 383              | 77                          | 12               | 1 607   | 10                  | 49    | 2 497             | 283                        | 320              | 261                         | 55               | 1 538   | 13                  | 27 |
| <b>13 IV</b>   |   | 5 936   | 3 109             | 467                        | 451              | 102                         | 8                | 1 997   | 12                  | 73    | 2 827             | 296                        | 349              | 297                         | 59               | 1 767   | 14                  | 45 |
| <b>14 I</b>    |   | 5 933   | 3 117             | 515                        | 457              | 94                          | 18               | 1 941   | 11                  | 80    | 2 817             | 301                        | 344              | 286                         | 66               | 1 755   | 11                  | 54 |
| <b>II</b>      |   | 5 623   | 2 932             | 517                        | 387              | 69                          | 11               | 1 879   | 13                  | 56    | 2 691             | 298                        | 315              | 263                         | 67               | 1 692   | 14                  | 43 |
| <b>III</b>     |   | 5 428   | 2 794             | 442                        | 359              | 75                          | 9                | 1 839   | 15                  | 54    | 2 634             | 316                        | 288              | 279                         | 64               | 1 634   | 17                  | 36 |
| <b>IV</b>      |   | 5 458   | 2 824             | 432                        | 431              | 82                          | 11               | 1 806   | 7                   | 55    | 2 634             | 300                        | 327              | 293                         | 60               | 1 615   | 14                  | 26 |
| <b>15 I</b>    |   | 5 445   | 2 802             | 461                        | 434              | 87                          | 13               | 1 734   | 13                  | 61    | 2 642             | 275                        | 368              | 262                         | 54               | 1 634   | 15                  | 34 |
| <b>II</b>      |   | 5 149   | 2 589             | 398                        | 387              | 70                          | 8                | 1 663   | 7                   | 56    | 2 561             | 284                        | 340              | 251                         | 59               | 1 589   | 14                  | 24 |
| <b>III</b>     |   | 4 851   | 2 459             | 418                        | 356              | 78                          | 15               | 1 546   | 8                   | 37    | 2 392             | 278                        | 275              | 269                         | 57               | 1 480   | 10                  | 24 |
| <b>IV</b>      |   | 4 780   | 2 388             | 407                        | 355              | 73                          | 13               | 1 484   | 13                  | 43    | 2 392             | 295                        | 297              | 261                         | 51               | 1 449   | 12                  | 27 |

a. Solo se clasifican por tipo de jornada, los parados que buscan (o han encontrado) un empleo como asalariados y, por tanto, la categoría "No clasificable" corresponde a los parados excluidos de la condición anterior.

**24. EMPLEO Y SALARIOS**  
**A) Encuesta de población activa**

**24.11 Tasa de actividad por grupos de edad y sexo**

Instituto Nacional de Estadística

Porcentajes

|                |   | Ambos sexos        |                 |                 |       |                 |                  | Hombres |                 |                    |       |       |                 | Mujeres         |                  |                 |       |                    |                 |                 |  |                 |                  |
|----------------|---|--------------------|-----------------|-----------------|-------|-----------------|------------------|---------|-----------------|--------------------|-------|-------|-----------------|-----------------|------------------|-----------------|-------|--------------------|-----------------|-----------------|--|-----------------|------------------|
|                |   | Menores de 25 años |                 |                 |       | De 25 a 54 años | De 55 y más años |         |                 | Menores de 25 años |       |       |                 | De 25 a 54 años | De 55 y más años |                 |       | Menores de 25 años |                 |                 |  | De 25 a 54 años | De 55 y más años |
| Total          |   | Total              | De 16 a 19 años | De 20 a 24 años | Total |                 |                  | Total   | De 16 a 19 años | De 20 a 24 años    | Total | Total | De 16 a 19 años |                 |                  | De 20 a 24 años | Total | Total              | De 16 a 19 años | De 20 a 24 años |  |                 |                  |
| 1              |   | 2                  | 3               | 4               | 5     | 6               | 7                | 8       | 9               | 10                 | 11    | 12    | 13              | 14              | 15               | 16              | 17    | 18                 |                 |                 |  |                 |                  |
| <b>09</b>      | M | 60,2               | 49,5            | 24,7            | 66,5  | 84,8            | 21,2             | 68,6    | 53,0            | 28,9               | 69,8  | 92,2  | 29,0            | 52,0            | 45,8             | 20,3            | 63,1  | 77,2               | 14,7            |                 |  |                 |                  |
| <b>10</b>      | M | 60,3               | 46,9            | 21,5            | 64,7  | 85,7            | 21,4             | 68,1    | 49,6            | 24,5               | 67,4  | 92,4  | 28,8            | 52,7            | 44,1             | 18,3            | 61,8  | 78,8               | 15,3            |                 |  |                 |                  |
| <b>11</b>      | M | 60,3               | 45,0            | 19,3            | 63,2  | 86,2            | 22,0             | 67,6    | 46,6            | 21,4               | 64,9  | 92,5  | 28,6            | 53,4            | 43,2             | 17,1            | 61,4  | 79,7               | 16,5            |                 |  |                 |                  |
| <b>12</b>      | M | 60,4               | 43,0            | 17,4            | 61,2  | 86,9            | 22,5             | 67,1    | 44,5            | 19,0               | 63,1  | 92,6  | 28,7            | 54,0            | 41,3             | 15,8            | 59,3  | 81,1               | 17,4            |                 |  |                 |                  |
| <b>13</b>      | M | 60,0               | 41,7            | 16,6            | 59,8  | 87,2            | 22,6             | 66,4    | 43,7            | 18,6               | 62,1  | 92,4  | 28,4            | 53,9            | 39,6             | 14,5            | 57,3  | 81,8               | 17,7            |                 |  |                 |                  |
| <b>14</b>      | M | 59,6               | 39,6            | 14,8            | 57,8  | 87,3            | 23,0             | 65,8    | 41,5            | 16,2               | 60,3  | 92,6  | 28,7            | 53,7            | 37,6             | 13,3            | 55,2  | 82,0               | 18,3            |                 |  |                 |                  |
| <b>14 I-IV</b> | M | 59,6               | 39,6            | 14,8            | 57,8  | 87,3            | 23,0             | 65,8    | 41,5            | 16,2               | 60,3  | 92,6  | 28,7            | 53,7            | 37,6             | 13,3            | 55,2  | 82,0               | 18,3            |                 |  |                 |                  |
| <b>15 I-IV</b> | M | 59,5               | 38,8            | 14,9            | 56,7  | 87,4            | 24,1             | 65,7    | 40,6            | 16,6               | 58,9  | 92,6  | 29,7            | 53,7            | 36,8             | 13,0            | 54,5  | 82,0               | 19,4            |                 |  |                 |                  |
| <b>13 IV</b>   |   | 59,9               | 40,6            | 15,6            | 58,7  | 87,3            | 22,7             | 66,1    | 42,4            | 17,2               | 61,0  | 92,5  | 28,3            | 54,0            | 38,6             | 13,8            | 56,2  | 82,1               | 18,0            |                 |  |                 |                  |
| <b>14 I</b>    |   | 59,5               | 39,2            | 14,1            | 57,4  | 87,2            | 22,6             | 65,5    | 41,1            | 15,8               | 59,7  | 92,1  | 28,0            | 53,8            | 37,2             | 12,4            | 55,1  | 82,1               | 18,1            |                 |  |                 |                  |
| <b>II</b>      |   | 59,6               | 39,1            | 14,2            | 57,3  | 87,4            | 22,9             | 65,9    | 41,3            | 16,2               | 59,9  | 92,7  | 28,5            | 53,7            | 36,9             | 12,2            | 54,7  | 82,2               | 18,2            |                 |  |                 |                  |
| <b>III</b>     |   | 59,5               | 41,1            | 16,1            | 59,4  | 87,0            | 23,1             | 66,0    | 43,3            | 17,3               | 62,7  | 92,5  | 28,9            | 53,4            | 38,8             | 14,9            | 56,1  | 81,3               | 18,2            |                 |  |                 |                  |
| <b>IV</b>      |   | 59,8               | 39,0            | 14,6            | 57,1  | 87,7            | 23,5             | 66,0    | 40,4            | 15,4               | 59,1  | 92,9  | 29,2            | 53,9            | 37,6             | 13,7            | 55,1  | 82,4               | 18,7            |                 |  |                 |                  |
| <b>15 I</b>    |   | 59,5               | 37,9            | 14,1            | 55,6  | 87,4            | 23,6             | 65,7    | 40,0            | 15,7               | 58,4  | 92,6  | 29,3            | 53,6            | 35,7             | 12,6            | 52,7  | 82,1               | 18,9            |                 |  |                 |                  |
| <b>II</b>      |   | 59,8               | 38,9            | 14,9            | 56,8  | 87,8            | 24,0             | 65,8    | 40,3            | 16,6               | 58,2  | 92,9  | 29,6            | 54,0            | 37,4             | 13,1            | 55,4  | 82,6               | 19,2            |                 |  |                 |                  |
| <b>III</b>     |   | 59,5               | 41,1            | 16,9            | 59,3  | 86,9            | 24,2             | 65,9    | 42,8            | 19,1               | 61,0  | 92,6  | 29,7            | 53,4            | 39,3             | 14,7            | 57,6  | 81,1               | 19,5            |                 |  |                 |                  |
| <b>IV</b>      |   | 59,4               | 37,2            | 13,6            | 55,2  | 87,3            | 24,8             | 65,4    | 39,3            | 15,2               | 57,9  | 92,3  | 30,1            | 53,8            | 35,0             | 11,9            | 52,3  | 82,3               | 20,2            |                 |  |                 |                  |

Nota general a los cuadros de la EPA: Como consecuencia del cambio en la base poblacional (Censo 2011), se han revisado todas las series que figuran en este cuadro, a partir del año 2002. Adicionalmente, desde el 1er. trimestre de 2005, se han incorporado las nuevas variables obligatorias a que se refiere el Reglamento (CE) 2257/2003 (sobre adaptación de lista de características de la EPA), se ha implantado un procedimiento centralizado para las entrevistas telefónicas y se ha modificado el cuestionario. Por tanto, en el 1er. trimestre de 2005, se produce una ruptura en las series de algunas variables. Para más información, véase [www.ine.es](http://www.ine.es).

**24. EMPLEO Y SALARIOS**  
**A) Encuesta de población activa**

**24.12 Tasa de paro por grupos de edad y sexo**

Instituto Nacional de Estadística

Porcentajes

|                |   | Ambos sexos        |                 |                 |       |                 |                  | Hombres |                 |                    |       |       |                 | Mujeres         |                  |                 |       |                    |                 |                 |  |                 |                  |
|----------------|---|--------------------|-----------------|-----------------|-------|-----------------|------------------|---------|-----------------|--------------------|-------|-------|-----------------|-----------------|------------------|-----------------|-------|--------------------|-----------------|-----------------|--|-----------------|------------------|
|                |   | Menores de 25 años |                 |                 |       | De 25 a 54 años | De 55 y más años |         |                 | Menores de 25 años |       |       |                 | De 25 a 54 años | De 55 y más años |                 |       | Menores de 25 años |                 |                 |  | De 25 a 54 años | De 55 y más años |
| Total          |   | Total              | De 16 a 19 años | De 20 a 24 años | Total |                 |                  | Total   | De 16 a 19 años | De 20 a 24 años    | Total | Total | De 16 a 19 años |                 |                  | De 20 a 24 años | Total | Total              | De 16 a 19 años | De 20 a 24 años |  |                 |                  |
| 1              |   | 2                  | 3               | 4               | 5     | 6               | 7                | 8       | 9               | 10                 | 11    | 12    | 13              | 14              | 15               | 16              | 17    | 18                 |                 |                 |  |                 |                  |
| <b>09</b>      | M | 17,9               | 37,7            | 55,4            | 33,3  | 16,3            | 11,5             | 17,6    | 39,1            | 54,8               | 34,6  | 16,1  | 10,9            | 18,1            | 36,1             | 56,1            | 31,8  | 16,6               | 12,6            |                 |  |                 |                  |
| <b>10</b>      | M | 19,9               | 41,5            | 61,3            | 36,9  | 18,4            | 13,5             | 19,6    | 43,1            | 60,2               | 38,7  | 17,9  | 13,8            | 20,2            | 39,6             | 62,9            | 34,9  | 18,9               | 13,1            |                 |  |                 |                  |
| <b>11</b>      | M | 21,4               | 46,2            | 64,3            | 42,3  | 19,9            | 14,4             | 21,0    | 48,2            | 64,7               | 44,3  | 19,4  | 14,7            | 21,8            | 44,0             | 64,0            | 40,2  | 20,5               | 14,0            |                 |  |                 |                  |
| <b>12</b>      | M | 24,8               | 52,9            | 72,6            | 48,9  | 23,3            | 17,2             | 24,6    | 54,2            | 72,1               | 50,2  | 23,0  | 17,3            | 25,0            | 51,5             | 73,3            | 47,4  | 23,6               | 17,1            |                 |  |                 |                  |
| <b>13</b>      | M | 26,1               | 55,5            | 74,1            | 51,8  | 24,5            | 19,4             | 25,6    | 56,2            | 72,4               | 52,7  | 23,8  | 19,6            | 26,7            | 54,6             | 76,4            | 50,7  | 25,2               | 19,1            |                 |  |                 |                  |
| <b>14</b>      | M | 24,4               | 53,2            | 68,6            | 50,3  | 22,8            | 19,3             | 23,6    | 53,4            | 65,8               | 51,0  | 21,7  | 19,7            | 25,4            | 52,9             | 72,2            | 49,6  | 24,1               | 18,8            |                 |  |                 |                  |
| <b>14 I-IV</b> | M | 24,4               | 53,2            | 68,6            | 50,3  | 22,8            | 19,3             | 23,6    | 53,4            | 65,8               | 51,0  | 21,7  | 19,7            | 25,4            | 52,9             | 72,2            | 49,6  | 24,1               | 18,8            |                 |  |                 |                  |
| <b>15 I-IV</b> | M | 22,1               | 48,4            | 67,4            | 44,6  | 20,6            | 17,9             | 20,8    | 48,7            | 64,9               | 45,2  | 18,9  | 17,8            | 23,6            | 48,0             | 70,9            | 44,0  | 22,4               | 18,0            |                 |  |                 |                  |
| <b>13 IV</b>   |   | 25,7               | 54,9            | 75,5            | 50,9  | 24,2            | 19,4             | 25,0    | 55,6            | 74,9               | 51,6  | 23,2  | 19,7            | 26,5            | 54,1             | 76,4            | 50,2  | 25,2               | 19,0            |                 |  |                 |                  |
| <b>14 I</b>    |   | 25,9               | 55,5            | 70,2            | 52,9  | 24,4            | 19,8             | 25,4    | 56,0            | 68,3               | 53,7  | 23,6  | 20,3            | 26,6            | 54,9             | 72,7            | 52,0  | 25,3               | 19,1            |                 |  |                 |                  |
| <b>II</b>      |   | 24,5               | 53,1            | 70,4            | 50,0  | 22,8            | 19,6             | 23,7    | 53,8            | 68,7               | 50,8  | 21,9  | 19,4            | 25,4            | 52,4             | 72,8            | 49,1  | 23,9               | 19,9            |                 |  |                 |                  |
| <b>III</b>     |   | 23,7               | 52,4            | 66,7            | 49,5  | 21,9            | 18,8             | 22,5    | 52,3            | 62,9               | 50,2  | 20,4  | 19,0            | 25,0            | 52,5             | 71,4            | 48,8  | 23,6               | 18,5            |                 |  |                 |                  |
| <b>IV</b>      |   | 23,7               | 51,8            | 67,3            | 48,9  | 22,1            | 19,1             | 22,8    | 51,6            | 63,3               | 49,3  | 20,9  | 19,9            | 24,7            | 52,1             | 72,0            | 48,4  | 23,5               | 17,9            |                 |  |                 |                  |
| <b>15 I</b>    |   | 23,8               | 51,4            | 70,5            | 47,7  | 22,4            | 18,4             | 22,7    | 52,6            | 68,9               | 49,3  | 21,0  | 18,8            | 25,0            | 50,0             | 72,5            | 46,0  | 24,1               | 17,9            |                 |  |                 |                  |
| <b>II</b>      |   | 22,4               | 49,2            | 69,4            | 45,3  | 20,9            | 17,9             | 21,0    | 50,0            | 66,5               | 46,5  | 19,1  | 17,7            | 24,0            | 48,3             | 73,2            | 43,9  | 22,9               | 18,1            |                 |  |                 |                  |
| <b>III</b>     |   | 21,2               | 46,6            | 63,7            | 42,9  | 19,5            | 17,8             | 19,9    | 46,7            | 61,5               | 43,1  | 18,0  | 17,2            | 22,7            | 46,5             | 66,8            | 42,7  | 21,2               | 18,5            |                 |  |                 |                  |
| <b>IV</b>      |   | 20,9               | 46,2            | 66,1            | 42,5  | 19,4            | 17,6             | 19,5    | 45,4            | 62,5               | 41,9  | 17,7  | 17,6            | 22,5            | 47,2             | 71,0            | 43,2  | 21,4               | 17,7            |                 |  |                 |                  |

Nota general a los cuadros de la EPA: Como consecuencia del cambio en la base poblacional (Censo 2011), se han revisado todas las series que figuran en este cuadro, a partir del año 2002. Adicionalmente, desde el 1er. trimestre de 2005, se han incorporado las nuevas variables obligatorias a que se refiere el Reglamento (CE) 2257/2003 (sobre adaptación de lista de características de la EPA), se ha implantado un procedimiento centralizado para las entrevistas telefónicas y se ha modificado el cuestionario. Por tanto, en el 1er. trimestre de 2005, se produce una ruptura en las series de algunas variables. Para más información, véase [www.ine.es](http://www.ine.es).

**24. EMPLEO Y SALARIOS**  
**A) Encuesta de población activa**

**24.13 Tasa de paro por Comunidades Autónomas**

*Instituto Nacional de Estadística* *Porcentajes*

|                |   | Total | Andalucía | Aragón | Asturias, Principado de | Baleares | Canarias | Cantabria | Castilla-La Mancha | Castilla-León | Cataluña | Comunidad Valenciana | Extremadura | Galicia | Madrid | Murcia | Navarra | País Vasco | Rioja (La) | Ceuta y Melilla |
|----------------|---|-------|-----------|--------|-------------------------|----------|----------|-----------|--------------------|---------------|----------|----------------------|-------------|---------|--------|--------|---------|------------|------------|-----------------|
|                |   | 1     | 2         | 3      | 4                       | 5        | 6        | 7         | 8                  | 9             | 10       | 11                   | 12          | 13      | 14     | 15     | 16      | 17         | 18         | 19              |
| <b>09</b>      | M | 17,9  | 25,2      | 13,1   | 13,4                    | 18,0     | 26,0     | 12,0      | 18,9               | 14,0          | 16,2     | 20,8                 | 20,6        | 12,4    | 13,9   | 20,3   | 10,8    | 11,3       | 12,6       | 20,9            |
| <b>10</b>      | M | 19,9  | 27,8      | 15,0   | 15,9                    | 20,2     | 28,6     | 13,7      | 21,2               | 15,8          | 17,7     | 22,9                 | 23,0        | 15,3    | 15,8   | 22,9   | 11,9    | 10,7       | 14,1       | 23,3            |
| <b>11</b>      | M | 21,4  | 30,1      | 17,1   | 17,8                    | 21,9     | 29,3     | 15,3      | 23,1               | 16,9          | 19,2     | 24,0                 | 25,1        | 17,3    | 16,3   | 25,0   | 13,0    | 12,3       | 17,2       | 25,1            |
| <b>12</b>      | M | 24,8  | 34,4      | 18,7   | 21,8                    | 23,3     | 32,6     | 17,8      | 28,6               | 19,8          | 22,5     | 27,2                 | 33,1        | 20,5    | 18,5   | 27,6   | 16,2    | 15,6       | 20,6       | 32,2            |
| <b>13</b>      | M | 26,1  | 36,2      | 21,4   | 24,1                    | 22,3     | 33,7     | 20,4      | 30,0               | 21,7          | 23,1     | 28,1                 | 33,9        | 22,0    | 19,8   | 29,0   | 17,9    | 16,6       | 20,0       | 33,7            |
| <b>14</b>      | M | 24,4  | 34,8      | 20,2   | 21,1                    | 20,1     | 32,4     | 19,4      | 29,0               | 20,8          | 20,3     | 25,8                 | 29,8        | 21,7    | 18,7   | 26,6   | 15,7    | 16,3       | 18,2       | 30,2            |
| <b>14 I-IV</b> | M | 24,4  | 34,8      | 20,2   | 21,1                    | 20,1     | 32,4     | 19,4      | 29,0               | 20,8          | 20,3     | 25,8                 | 29,8        | 21,7    | 18,7   | 26,6   | 15,7    | 16,3       | 18,2       | 30,2            |
| <b>15 I-IV</b> | M | 22,1  | 31,5      | 16,3   | 19,1                    | 17,4     | 29,1     | 17,6      | 26,3               | 18,3          | 18,6     | 22,8                 | 29,1        | 19,3    | 17,1   | 24,6   | 13,8    | 14,8       | 15,4       | 30,7            |
| <b>13 IV</b>   |   | 25,7  | 36,3      | 20,6   | 22,3                    | 22,7     | 33,1     | 19,8      | 29,0               | 22,0          | 21,9     | 27,2                 | 32,4        | 21,9    | 20,5   | 28,5   | 16,4    | 16,6       | 20,2       | 35,4            |
| <b>14 I</b>    |   | 25,9  | 34,9      | 22,9   | 22,8                    | 26,7     | 32,6     | 21,0      | 30,3               | 22,2          | 22,1     | 28,0                 | 32,1        | 23,2    | 20,4   | 27,7   | 17,1    | 17,4       | 19,6       | 28,0            |
| <b>II</b>      |   | 24,5  | 34,7      | 20,8   | 21,0                    | 19,0     | 32,7     | 19,3      | 28,7               | 21,2          | 20,2     | 26,2                 | 29,4        | 22,3    | 19,0   | 25,1   | 15,9    | 16,1       | 17,7       | 30,4            |
| <b>III</b>     |   | 23,7  | 35,2      | 18,4   | 20,0                    | 15,9     | 33,4     | 19,0      | 28,5               | 19,4          | 19,1     | 25,5                 | 27,6        | 20,3    | 17,5   | 26,3   | 14,9    | 15,2       | 18,2       | 31,3            |
| <b>IV</b>      |   | 23,7  | 34,2      | 18,7   | 20,8                    | 18,9     | 31,1     | 18,4      | 28,5               | 20,3          | 19,9     | 23,5                 | 30,0        | 20,9    | 18,0   | 27,3   | 14,9    | 16,6       | 17,2       | 31,0            |
| <b>15 I</b>    |   | 23,8  | 33,6      | 18,6   | 19,0                    | 22,3     | 30,8     | 18,5      | 28,7               | 20,4          | 20,1     | 24,3                 | 30,2        | 21,8    | 17,8   | 26,7   | 15,7    | 16,4       | 17,6       | 33,5            |
| <b>II</b>      |   | 22,4  | 31,0      | 17,0   | 20,2                    | 16,5     | 30,3     | 18,2      | 27,0               | 18,5          | 19,1     | 23,0                 | 29,6        | 20,0    | 17,7   | 24,8   | 12,6    | 16,0       | 16,4       | 30,3            |
| <b>III</b>     |   | 21,2  | 31,7      | 15,0   | 17,0                    | 13,9     | 28,6     | 16,2      | 24,7               | 16,6          | 17,5     | 22,4                 | 28,5        | 17,7    | 16,3   | 23,5   | 13,6    | 13,8       | 13,6       | 31,1            |
| <b>IV</b>      |   | 20,9  | 29,8      | 14,6   | 20,3                    | 17,0     | 26,8     | 17,7      | 25,0               | 17,6          | 17,7     | 21,5                 | 28,1        | 17,7    | 16,5   | 23,5   | 13,5    | 12,9       | 14,0       | 27,8            |

Nota general a los cuadros de la EPA: Como consecuencia del cambio en la base poblacional (Censo 2011), se han revisado todas las series que figuran en este cuadro, a partir del año 2002. Adicionalmente, desde el 1er. trimestre de 2005, se han incorporado las nuevas variables obligatorias a que se refiere el Reglamento (CE) 2257/2003 (sobre adaptación de lista de características de la EPA), se ha implantado un procedimiento centralizado para las entrevistas telefónicas y se ha modificado el cuestionario. Por tanto, en el 1er. trimestre de 2005, se produce una ruptura en las series de algunas variables. Para más información, véase [www.ine.es](http://www.ine.es).

**24. EMPLEO Y SALARIOS**  
**B) Encuesta de coyuntura laboral**

**24.14 Efectivos laborales y jornada media por ramas de actividad (a)**

*Ministerio de Empleo y Seguridad Social* *Miles de personas, número de horas y porcentajes*

|                |   | Total                                 |   |   |  |                              | Industria                             |   |  |                              | Construcción                          |   |  |                              | Servicios (sin AAPP)                  |   |  |                              |
|----------------|---|---------------------------------------|---|---|--|------------------------------|---------------------------------------|---|--|------------------------------|---------------------------------------|---|--|------------------------------|---------------------------------------|---|--|------------------------------|
|                |   | Número de efectivos laborales (miles) | De los cuales Con remuneración igual al Salario Mínimo Interprofesional | Jornada media efectiva al trimestre por trabajador (nº horas) | Previsiones sobre la variación porcentual de efectivos laborales |                              | Número de efectivos laborales (miles) | Jornada media efectiva al trimestre por trabajador (nº horas) | Previsiones sobre la variación porcentual de efectivos laborales |                              | Número de efectivos laborales (miles) | Jornada media efectiva al trimestre por trabajador (nº horas) | Previsiones sobre la variación porcentual de efectivos laborales |                              | Número de efectivos laborales (miles) | Jornada media efectiva al trimestre por trabajador (nº horas) | Previsiones sobre la variación porcentual de efectivos laborales |                              |
|                |   |                                       |   |   | Para trimestre siguiente   | Para igual trim. año próximo |                                       |   | Para trimestre siguiente   | Para igual trim. año próximo |                                       |   | Para trimestre siguiente   | Para igual trim. año próximo |                                       |   | Para trimestre siguiente   | Para igual trim. año próximo |
| 1              | 2 | 3                                     | 4   | 5   | 6  | 7                            | 8                                     | 9   | 10   | 11                           | 12                                    | 13  | 14   | 15                           | 16                                    | 17  |  |                              |
| <b>06</b>      | M | 12 991                                | 125   | 407   | 1,1  | 2,0                          | 2 413                                 | 420   | 0,7  | 1,0                          | 1 962                                 | 436   | 1,5  | 2,9                          | 8 615                                 | 397   | 1,2  | 2,1                          |
| <b>07</b>      | M | 13 607                                | 100   | 405   | 1,0  | 1,9                          | 2 486                                 | 418   | 1,1  | 1,2                          | 1 988                                 | 435   | 0,8  | 1,9                          | 9 134                                 | 395   | 1,1  | 2,1                          |
| <b>08</b>      | M | 13 212                                | 111   | 403   | -0,6   | -0,3                         | 2 388                                 | 417   | -1,3   | -1,3                         | 1 658                                 | 433   | -2,8   | -3,5                         | 9 166                                 | 394   | -0,1   | 0,6                          |
| <b>09</b>      | M | 12 193                                | 104   | 396   | -0,6   | -0,4                         | 2 109                                 | 410   | -1,3   | -1,5                         | 1 258                                 | 430   | -3,7   | -3,7                         | 8 825                                 | 388   | -0,0   | 0,3                          |
| <b>10</b>      | M | 11 899                                | 115   | 395   | -0,3   | 0,0                          | 2 021                                 | 413   | -0,7   | -0,6                         | 1 085                                 | 428   | -2,0   | -3,2                         | 8 793                                 | 387   | 0,1  | 0,6                          |
| <b>11</b>      | M | 11 663                                | 137   | 393   | -0,4   | -0,7                         | 1 963                                 | 413   | -1,1   | -0,8                         | 924                                   | 426   | -3,0   | -4,2                         | 8 776                                 | 385   | 0,4  | -0,4                         |
| <b>11 I-IV</b> | M | 11 663                                | 137   | 393   | -0,4   | -0,7                         | 1 963                                 | 413   | -1,1   | -0,8                         | 924                                   | 426   | -3,0   | -4,2                         | 8 776                                 | 385   | 0,4  | -0,4                         |
| <b>12 I-IV</b> | M | 11 214                                | 126   | 391   | -0,9   | -1,2                         | 1 857                                 | 409   | -1,2   | -1,6                         | 729                                   | 420   | -4,4   | -5,7                         | 8 628                                 | 385   | -0,5   | -0,7                         |
| <b>10 I</b>    |   | 11 861                                | 101   | 411   | 0,2  | 0,5                          | 2 023                                 | 433   | -0,7   | -0,5                         | 1 109                                 | 444   | -1,3   | -1,1                         | 8 729                                 | 401   | 0,7  | 0,9                          |
| <b>II</b>      |   | 11 970                                | 100   | 414   | 0,1  | -0,4                         | 2 037                                 | 435   | -0,5   | -0,9                         | 1 140                                 | 450   | -2,3   | -3,5                         | 8 793                                 | 405   | 0,5  | 0,1                          |
| <b>III</b>     |   | 11 944                                | 124   | 353   | -0,7   | -                            | 2 032                                 | 361   | -0,7   | -0,4                         | 1 094                                 | 388   | -3,0   | -4,0                         | 8 819                                 | 346   | -0,5   | 0,6                          |
| <b>IV</b>      |   | 11 821                                | 137   | 402   | -0,6   | 0,1                          | 1 993                                 | 422   | -0,9   | -0,6                         | 998                                   | 431   | -1,2   | -4,1                         | 8 830                                 | 394   | -0,5   | 0,7                          |
| <b>11 I</b>    |   | 11 743                                | 132   | 410   | 0,4  | 0,2                          | 1 983                                 | 435   | -0,2   | 0,7                          | 1 002                                 | 442   | -1,8   | -3,5                         | 8 759                                 | 401   | 0,5  | 0,5                          |
| <b>II</b>      |   | 11 747                                | 142   | 411   | -0,3   | -1,0                         | 1 986                                 | 433   | -0,8   | -0,7                         | 972                                   | 447   | -2,9   | -5,0                         | 8 789                                 | 402   | 0,1  | -0,6                         |
| <b>III</b>     |   | 11 660                                | 134   | 351   | -0,5   | -1,1                         | 1 968                                 | 365   | -1,6   | -1,6                         | 911                                   | 383   | -3,4   | -4,0                         | 8 781                                 | 345   | 0,1  | -0,7                         |
| <b>IV</b>      |   | 11 502                                | 142   | 400   | -1,2   | -1,0                         | 1 915                                 | 420   | -1,6   | -1,7                         | 812                                   | 431   | -3,7   | -4,2                         | 8 776                                 | 393   | 0,9  | -0,6                         |
| <b>12 I</b>    |   | 11 346                                | 135   | 408   | -0,8   | -0,8                         | 1 885                                 | 432   | -1,5   | -1,2                         | 790                                   | 443   | -4,2   | -5,7                         | 8 672                                 | 400   | -0,3   | -0,3                         |
| <b>II</b>      |   | 11 364                                | 118   | 409   | -0,5   | -1,3                         | 1 886                                 | 431   | -0,8   | -1,9                         | 766                                   | 440   | -3,8   | -5,3                         | 8 712                                 | 402   | -0,1   | -0,9                         |
| <b>III</b>     |   | 11 229                                | 125   | 347   | -1,0   | -1,4                         | 1 865                                 | 359   | -1,2   | -1,9                         | 715                                   | 373   | -4,3   | -5,2                         | 8 650                                 | 342   | -0,7   | -1,0                         |
| <b>IV</b>      |   | 10 916                                | ...   | 400   | -1,2   | -1,1                         | 1 792                                 | 416   | -1,3   | -1,3                         | 645                                   | 425   | -5,1   | -6,7                         | 8 479                                 | 394   | -0,8   | -0,6                         |

a. Los datos a partir de enero de 2009 se basan en la nueva CNAE-09. Para reconstruir los datos de años anteriores se ha utilizado la doble codificación de la actividad económica del Fichero de Cuentas de Cotización de la Seguridad Social, de fecha 31 de enero de 2009.

**24. EMPLEO Y SALARIOS**  
**C) Estadísticas de empleo**

**24.15 Movimiento laboral registrado: demanda de empleo y paro por ramas de actividad (a)**

Servicio Público de Empleo Estatal (SEPE)

Miles de personas

|           |        | Demanda de empleo efectiva o pendiente (demandantes de empleo) (b) | Demandantes de empleo no ocupados (c) |                     |                         |                         |           |              |           |              |           |       | Otros no ocupados (c) | Demandantes de empleo ocupados (c) | Demandantes de empleo con disponibilidad limitada (c) |
|-----------|--------|--|---------------------------------------|---------------------|-------------------------|-------------------------|-----------|--------------|-----------|--------------|-----------|-------|-----------------------|------------------------------------|---|
|           |        |  | Total                                 | Paro registrado (a) |                         |                         |           |              |           |              |           | Total |                       |                                    |   |
|           |        |  |                                       | Total               | Sin empleo anterior (d) | Han trabajado antes (d) |           |              |           |              |           |       |                       |                                    |   |
|           |        |  |                                       |                     |                         | Total                   | Agrícolas | No agrícolas |           |              |           |       |                       |                                    |   |
|           |        |  |                                       |                     |                         |                         |           | Total        | Industria | Construcción | Servicios |       |                       |                                    |   |
| 1=2+12+13 | 2=3+11 | 3=4+5  | 4                                     | 5=6+7               | 6                       | 7=8+9+10                | 8         | 9            | 10        | 11           | 12        | 13    |                       |                                    |   |
| 12        | M      | 6 284  | 5 073                                 | 4 720               | 390                     | 4 330                   | 169       | 4 161        | 533       | 779          | 2 849     | 352   | 960                   | 251                                |   |
| 13        | M      | 6 348  | 5 156                                 | 4 845               | 377                     | 4 468                   | 202       | 4 267        | 530       | 704          | 3 033     | 311   | 939                   | 253                                |   |
| 14        | M      | 5 972  | 4 885                                 | 4 576               | 383                     | 4 193                   | 217       | 3 976        | 474       | 582          | 2 920     | 309   | 865                   | 222                                |   |
| 15        | M      | 5 592  | 4 544                                 | 4 232               | 366                     | 3 866                   | 205       | 3 661        | 411       | 478          | 2 773     | 311   | 838                   | 210                                |   |
| 15 E-F    | M      | 5 892  | 4 834                                 | 4 519               | 372                     | 4 147                   | 229       | 3 918        | 449       | 530          | 2 939     | 316   | 841                   | 217                                |   |
| 16 E-F    | M      | 5 456  | 4 447                                 | 4 152               | 343                     | 3 809                   | 205       | 3 604        | 391       | 445          | 2 768     | 295   | 811                   | 198                                |   |
| 15 Feb    |        | 5 892  | 4 833                                 | 4 512               | 374                     | 4 139                   | 229       | 3 910        | 446       | 525          | 2 938     | 321   | 839                   | 220                                |   |
| Mar       |        | 5 818  | 4 773                                 | 4 452               | 382                     | 4 070                   | 225       | 3 845        | 439       | 516          | 2 889     | 321   | 821                   | 225                                |   |
| Abr       |        | 5 661  | 4 648                                 | 4 333               | 382                     | 3 951                   | 210       | 3 741        | 428       | 497          | 2 816     | 315   | 788                   | 225                                |   |
| May       |        | 5 506  | 4 523                                 | 4 215               | 378                     | 3 837                   | 195       | 3 642        | 415       | 479          | 2 748     | 308   | 769                   | 214                                |   |
| Jun       |        | 5 510  | 4 454                                 | 4 120               | 364                     | 3 757                   | 202       | 3 554        | 401       | 468          | 2 686     | 334   | 842                   | 213                                |   |
| Jul       |        | 5 478  | 4 373                                 | 4 046               | 358                     | 3 688                   | 200       | 3 488        | 389       | 457          | 2 641     | 326   | 896                   | 209                                |   |
| Ago       |        | 5 482  | 4 385                                 | 4 068               | 352                     | 3 715                   | 194       | 3 521        | 395       | 462          | 2 664     | 317   | 898                   | 199                                |   |
| Sep       |        | 5 452  | 4 401                                 | 4 094               | 362                     | 3 732                   | 182       | 3 551        | 391       | 452          | 2 708     | 307   | 853                   | 198                                |   |
| Oct       |        | 5 503  | 4 481                                 | 4 176               | 362                     | 3 814                   | 203       | 3 611        | 394       | 448          | 2 769     | 304   | 821                   | 201                                |   |
| Nov       |        | 5 506  | 4 446                                 | 4 149               | 359                     | 3 790                   | 196       | 3 594        | 389       | 438          | 2 767     | 297   | 856                   | 204                                |   |
| Dic       |        | 5 401  | 4 371                                 | 4 094               | 347                     | 3 747                   | 194       | 3 553        | 394       | 453          | 2 706     | 278   | 833                   | 197                                |   |
| 16 Ene    |        | 5 447  | 4 442                                 | 4 151               | 338                     | 3 812                   | 198       | 3 614        | 393       | 448          | 2 773     | 291   | 808                   | 196                                |   |
| Feb       |        | 5 466  | 4 451                                 | 4 153               | 347                     | 3 806                   | 212       | 3 594        | 389       | 442          | 2 763     | 298   | 815                   | 200                                |   |

- a. El 3 de mayo de 2005 entró en funcionamiento el nuevo modelo de gestión SISPE, lo que ha supuesto un cambio en la forma de obtener el paro registrado (fundamentalmente, los colectivos que deben ser excluidos de las demandas pendientes se calculan de otra manera debido a una mejora en los procesos de cruce de la información). La inclusión de los nuevos datos de paro registrado supone una ruptura en la serie desde enero de 1996.
- b. Las series históricas homogéneas publicadas por el SEPE comienzan en enero de 1996.
- c. Las series históricas homogéneas publicadas por el SEPE comienzan en febrero de 2001.
- d. Hasta diciembre de 2008, CNAE 1993; desde enero de 2009, CNAE 2009.

**24. EMPLEO Y SALARIOS**  
**C) Estadísticas de empleo**

**24.16 Movimiento laboral registrado: ofertas y demandas de empleo, y colocaciones (a)**

Servicio Público de Empleo Estatal (SEPE)

Miles de personas

|        | Ofertas (Puestos de trabajo ofrecidos) (b) |       |                |                  | Demandas de empleo (c) |       | Colocaciones |                       |                       |
|--------|--|-------|----------------|------------------|------------------------|-------|--------------|-----------------------|-----------------------|
|        | Altas                                      | Bajas |                |                  | Altas                  | Bajas | Total        | Sin oferta previa (d) | Con oferta previa (d) |
|        |  | Total | Por colocación | Por otras causas |                        |       |              |                       |                       |
| 1      | 2=3+4                                      | 3     | 4              | 5                | 6                      | 7=8+9 | 8            | 9                     |                       |
| 12     | 339  | 317   | 271            | 47               | 8 943                  | 8 973 | 14 022       | 13 751                | 271                   |
| 13     | 403  | 358   | 316            | 41               | 8 755                  | 9 292 | 15 087       | 14 771                | 316                   |
| 14     | 469  | 425   | 377            | 48               | 8 930                  | 9 590 | 17 079       | 16 702                | 377                   |
| 15     | 581  | 550   | 420            | 130              | 9 001                  | 9 705 | 18 654       | 18 236                | 418                   |
| 15 E-E | 44   | 42    | 38             | 4                | 846                    | 781   | 1 321        | 1 283                 | 38                    |
| 16 E-E | 33   | 110   | 27             | 83               | 777                    | 748   | 1 424        | 1 398                 | 27                    |
| 15 Ene | 44   | 42    | 38             | 4                | 846                    | 781   | 1 321        | 1 283                 | 38                    |
| Feb    | 47   | 44    | 41             | 3                | 677                    | 694   | 1 237        | 1 196                 | 41                    |
| Mar    | 56   | 52    | 43             | 8                | 726                    | 812   | 1 457        | 1 413                 | 43                    |
| Abr    | 48   | 49    | 46             | 3                | 672                    | 845   | 1 467        | 1 422                 | 46                    |
| May    | 45   | 43    | 39             | 4                | 672                    | 846   | 1 609        | 1 570                 | 39                    |
| Jun    | 43   | 38    | 35             | 3                | 825                    | 848   | 1 727        | 1 692                 | 35                    |
| Jul    | 53   | 36    | 32             | 4                | 793                    | 869   | 1 784        | 1 752                 | 32                    |
| Ago    | 88   | 26    | 22             | 3                | 629                    | 663   | 1 277        | 1 254                 | 22                    |
| Sep    | 40   | 111   | 27             | 84               | 877                    | 932   | 1 885        | 1 859                 | 27                    |
| Oct    | 43   | 34    | 31             | 4                | 884                    | 863   | 1 806        | 1 775                 | 31                    |
| Nov    | 41   | 39    | 36             | 3                | 757                    | 783   | 1 599        | 1 563                 | 36                    |
| Dic    | 32   | 35    | 30             | 5                | 643                    | 768   | 1 484        | 1 456                 | 28                    |
| 16 Ene | 33   | 110   | 27             | 83               | 777                    | 748   | 1 424        | 1 398                 | 27                    |

- a. El 3 de mayo de 2005 entró en funcionamiento el nuevo modelo de gestión SISPE, lo que ha supuesto cambios y rupturas en las series de este cuadro.
- b. Altas y bajas sufren una ruptura en 1994 (RDL 18/1993). Desde mayo 2005, son puestos de trabajo ofrecidos. No puede obtenerse la oferta pendiente. Puede darse de baja un número de puestos de trabajo superior al inicialmente ofrecido.
- c. Existe ruptura en mayo de 2005. Sólo se contabilizan los movimientos realmente registrados. No se produce alta y baja simultáneas por cada nuevo contrato.
- d. La entrada en funcionamiento del nuevo modelo de gestión SISPE ha supuesto un cambio en la clasificación de las colocaciones. La nueva clasificación no es homogénea con la anterior, lo que supone una ruptura en las series a partir de mayo de 2005. Anteriormente, se clasificaban en Nominadas y Genéricas (hasta 1993) y en Comunicadas y Gestionadas (desde 1994).

**24. EMPLEO Y SALARIOS**  
**C) Estadísticas de empleo**

**24.17 Contratos de trabajo**

Servicio Público de Empleo Estatal (SEPE)

Miles de personas

|               |       | Por modalidad de contratación |           |                                 |                        |                         |                 |   |             |           |           |  |       | Por tipo de jornada |         |     |
|---------------|-------|-------------------------------|-----------|---------------------------------|------------------------|-------------------------|-----------------|---|-------------|-----------|-----------|--|-------|---------------------|---------|-----|
|               |       | Indefinidos                   |           |                                 |                        | De duración determinada |                 |   |             |           |           |  |       | Completa            | Parcial |     |
|               |       | Total                         | Ordinario | Fomento contratación indefinida | Conversión indefinidos | Total                   | Obra o servicio | Eventuales por circunstancias de producción | Interinidad | Prácticas | Formación | Minusválidos y jubilación especial 64 años (b) | Otros |                     |         |     |
| 1             | 2 (a) | 3                             | 4         | 5                               | 6 (a)                  | 7                       | 8               | 9   | 10          | 11        | 12        | 13   | 14    | 15 (c)              |         |     |
| <b>11</b>     | M     | 1 203                         | 93        | 45                              | 9                      | 38                      | 1 110           | 467   | 491         | 132       | 4         | 5  | 5     | 6                   | 832     | 371 |
| <b>12</b>     | M     | 1 187                         | 119       | 86                              | 1                      | 33                      | 1 067           | 459   | 471         | 117       | 3         | 5  | 6     | 5                   | 771     | 415 |
| <b>13</b>     | M     | 1 233                         | 95        | 61                              | -                      | 33                      | 1 138           | 494   | 507         | 112       | 4         | 9  | 4     | 8                   | 795     | 437 |
| <b>14</b>     | M     | 1 394                         | 113       | 78                              | -                      | 35                      | 1 281           | 557   | 574         | 121       | 5         | 12   | 5     | 8                   | 900     | 494 |
| <b>15</b>     | M     | 1 548                         | 126       | 86                              | -                      | 40                      | 1 422           | 611   | 644         | 132       | 7         | 15   | 5     | 9                   | 997     | 551 |
| <b>15 E-F</b> | M     | 1 297                         | 120       | 82                              | -                      | 38                      | 1 177           | 516   | 509         | 122       | 6         | 12   | 5     | 7                   | 867     | 430 |
| <b>16 E-F</b> | M     | 1 387                         | 132       | 90                              | -                      | 43                      | 1 255           | 532   | 576         | 122       | 7         | 3  | 6     | 9                   | 928     | 460 |
| <b>15 Ene</b> |       | 1 368                         | 120       | 82                              | -                      | 38                      | 1 248           | 543   | 542         | 131       | 6         | 13   | 5     | 7                   | 928     | 440 |
| <b>Feb</b>    |       | 1 227                         | 120       | 82                              | -                      | 38                      | 1 107           | 489   | 476         | 113       | 6         | 11   | 5     | 7                   | 806     | 421 |
| <b>Mar</b>    |       | 1 442                         | 144       | 101                             | -                      | 43                      | 1 297           | 571   | 574         | 119       | 6         | 14   | 6     | 9                   | 928     | 514 |
| <b>Abr</b>    |       | 1 440                         | 123       | 85                              | -                      | 38                      | 1 317           | 569   | 602         | 114       | 5         | 14   | 5     | 8                   | 927     | 513 |
| <b>May</b>    |       | 1 573                         | 125       | 86                              | -                      | 39                      | 1 449           | 620   | 675         | 119       | 6         | 14   | 5     | 10                  | 1 014   | 559 |
| <b>Jun</b>    |       | 1 726                         | 127       | 86                              | -                      | 41                      | 1 599           | 658   | 764         | 134       | 9         | 18   | 5     | 11                  | 1 089   | 637 |
| <b>Jul</b>    |       | 1 796                         | 124       | 81                              | -                      | 42                      | 1 672           | 665   | 794         | 168       | 10        | 18   | 5     | 10                  | 1 116   | 679 |
| <b>Ago</b>    |       | 1 248                         | 80        | 53                              | -                      | 28                      | 1 168           | 468   | 546         | 127       | 4         | 10   | 4     | 9                   | 808     | 440 |
| <b>Sep</b>    |       | 1 796                         | 153       | 109                             | -                      | 44                      | 1 643           | 759   | 692         | 146       | 10        | 15   | 7     | 13                  | 1 135   | 661 |
| <b>Oct</b>    |       | 1 761                         | 152       | 106                             | -                      | 46                      | 1 609           | 720   | 705         | 144       | 9         | 17   | 6     | 9                   | 1 088   | 673 |
| <b>Nov</b>    |       | 1 605                         | 133       | 90                              | -                      | 43                      | 1 472           | 655   | 649         | 132       | 7         | 16   | 5     | 8                   | 1 057   | 548 |
| <b>Dic</b>    |       | 1 595                         | 108       | 69                              | -                      | 39                      | 1 487           | 617   | 703         | 135       | 6         | 15   | 5     | 7                   | 1 068   | 527 |
| <b>16 Ene</b> |       | 1 397                         | 126       | 85                              | -                      | 40                      | 1 271           | 548   | 575         | 121       | 7         | 5  | 5     | 9                   | 958     | 439 |
| <b>Feb</b>    |       | 1 377                         | 139       | 94                              | -                      | 45                      | 1 238           | 517   | 576         | 123       | 8         | 1  | 6     | 8                   | 898     | 480 |

a. Con anterioridad a enero de 2002 el total no coincide con la suma de los componentes que aquí aparecen, para obtener el total hay que sumar también los contratos a tiempo parcial que desaparecen en enero de 2002 como modalidad de contratación.

b. A partir de enero de 2002, además de los contratos de sustitución por jubilación a los 64 años se incluyen los de relevo y jubilación parcial.

c. Hasta diciembre de 1998 se corresponde con la modalidad de contratación de tiempo parcial. A partir de enero de 1999 se corresponde con jornada a tiempo parcial.

**24. EMPLEO Y SALARIOS**  
**C) Estadísticas de empleo**

**24.18 Beneficiarios de prestaciones por desempleo**

Instituto de Empleo, Servicio Público de Empleo Estatal (SEPE) y Ministerio de Empleo y Seguridad Social

Miles de personas y porcentajes

|               |   | Contributivas |                 |          |                        |                   | Asistenciales |                       |                                  |  |              | Rentas activas-de inserción | Tasa de cobertura bruta del sistema de protección por desempleo |
|---------------|---|---------------|-----------------|----------|------------------------|-------------------|---------------|-----------------------|----------------------------------|--|--------------|-----------------------------|---|
|               |   | Total         | Desempleo total |          |                        | Desempleo parcial | Total         | Subsidio de desempleo | Eventuales agrícolas subsidiados |  |              |                             |   |
|               |   |               | Total           | Del cual |                        |                   |               |                       | Total                            | Según el nº de jornadas trabajadas en el mes |              |                             |   |
|               |   |               |                 | Total    | Acogidos al pago único |                   |               |                       |                                  | Hasta siete                                  | Más de siete |                             |   |
| 1             | 2 | 3             | 4               | 5        | 6                      | 7                 | 8             | 9                     | 10                               | 11   | 12           |                             |   |
| <b>10</b>     | M | 3 043         | 1 472           | 1 469    | 94                     | 3                 | 1 445         | 1 291                 | 154                              | 130  | 24           | 126                         | 78,43   |
| <b>11</b>     | M | 2 846         | 1 328           | 1 320    | 87                     | 8                 | 1 331         | 1 184                 | 147                              | 124  | 23           | 186                         | 70,70   |
| <b>12</b>     | M | 2 942         | 1 382           | 1 364    | 82                     | 17                | 1 327         | 1 187                 | 140                              | 120  | 20           | 234                         | 65,85   |
| <b>13</b>     | M | 2 865         | 1 311           | 1 289    | 85                     | 22                | 1 314         | 1 181                 | 133                              | 115  | 19           | 240                         | 62,26   |
| <b>14</b>     | M | 2 543         | 1 060           | 1 045    | 90                     | 15                | 1 221         | 1 093                 | 128                              | 109  | 19           | 262                         | 58,83   |
| <b>15</b>     | M | 2 190         | 838             | 830      | ...                    | 8                 | 1 103         | 980                   | 122                              | 106  | 17           | 249                         | 55,77   |
| <b>15 E-E</b> | M | 2 417         | 969             | 959      | 88                     | 10                | 1 190         | 1 067                 | 123                              | 105  | 19           | 257                         | 56,49   |
| <b>16 E-E</b> | M | 2 167         | 847             | 840      | ...                    | 7                 | 1 088         | 970                   | 118                              | ...  | ...          | 231                         | 55,74   |
| <b>14 Dic</b> |   | 2 417         | 976             | 965      | 88                     | 11                | 1 176         | 1 050                 | 126                              | 101  | 25           | 265                         | 57,61   |
| <b>15 Ene</b> |   | 2 417         | 969             | 959      | 88                     | 10                | 1 190         | 1 067                 | 123                              | 105  | 19           | 257                         | 56,49   |
| <b>Feb</b>    |   | 2 364         | 919             | 910      | 88                     | 9                 | 1 184         | 1 065                 | 120                              | 104  | 16           | 261                         | 55,72   |
| <b>Mar</b>    |   | 2 284         | 853             | 844      | 88                     | 9                 | 1 167         | 1 048                 | 119                              | 102  | 17           | 264                         | 55,35   |
| <b>Abr</b>    |   | 2 189         | 804             | 795      | 88                     | 9                 | 1 124         | 1 005                 | 119                              | 101  | 18           | 261                         | 54,87   |
| <b>May</b>    |   | 2 105         | 757             | 749      | 87                     | 9                 | 1 090         | 970                   | 119                              | 100  | 19           | 258                         | 54,46   |
| <b>Jun</b>    |   | 2 107         | 783             | 775      | 86                     | 8                 | 1 070         | 949                   | 121                              | 105  | 16           | 254                         | 55,72   |
| <b>Jul</b>    |   | 2 172         | 873             | 865      | 85                     | 8                 | 1 051         | 927                   | 124                              | 113  | 11           | 248                         | 58,46   |
| <b>Ago</b>    |   | 2 215         | 914             | 907      | 83                     | 7                 | 1 058         | 931                   | 126                              | 116  | 10           | 243                         | 58,93   |
| <b>Sep</b>    |   | 2 071         | 771             | 764      | 83                     | 7                 | 1 060         | 934                   | 127                              | 111  | 16           | 239                         | 54,49   |
| <b>Oct</b>    |   | 2 114         | 785             | 777      | 82                     | 7                 | 1 090         | 964                   | 126                              | 110  | 16           | 240                         | 54,36   |
| <b>Nov</b>    |   | 2 137         | 812             | 805      | 81                     | 7                 | 1 089         | 965                   | 124                              | 106  | 19           | 235                         | 55,25   |
| <b>Dic</b>    |   | 2 109         | 819             | 812      | ...                    | 7                 | 1 057         | 936                   | 120                              | 95   | 26           | 234                         | 55,19   |
| <b>16 Ene</b> |   | 2 167         | 847             | 840      | ...                    | 7                 | 1 088         | 970                   | 118                              | ...  | ...          | 231                         | 55,74   |



24. EMPLEO Y SALARIOS

D) Afiliados al, y pensiones del, Sistema de Seguridad Social

24.19 Afiliación fin de mes. Altas, bajas y efectivos por regímenes

Ministerio de Empleo y Seguridad Social

Miles de personas

|        |   | Altas laborales para el total de regímenes | De ellas | Bajas laborales para el total de regímenes | Altas netas para el total de regímenes | Efectivos por regímenes |        |  |                              |                            |                             |                                      |           |              |                  |                  |                              |                                 |           |
|--------|---|--|----------|--|--|-------------------------|--------|--|------------------------------|----------------------------|-----------------------------|--------------------------------------|-----------|--------------|------------------|------------------|------------------------------|---------------------------------|-----------|
|        |   |  |          |  |  | Iniciales               | Total  | General y Especial de Minería del Carbón |                              |                            |                             |                                      |           |              | Especial Agrario | Especial del Mar | Especial Empleados del Hogar | Especial Trabajadores Autónomos |           |
|        |   |  |          |  |  |                         |        | General (a)                              | Del cual                     |                            | Especial minería del carbón | De ellos, por ramas de actividad (b) |           |              |                  |                  |                              |                                 |           |
|        |   |  |          |  |  |                         |        |  | Sistema Especial Agrario (a) | Sistema Especial Hogar (a) |                             | Agricultura                          | Industria | Construcción |                  |                  |                              |                                 | Servicios |
| 1      | 2 | 3  | 4=1-3    | 5=6+9+(14a17)                              | 6                                      | 7                       | 8      | 9  | 10                           | 11                         | 12                          | 13                                   | 14        | 15           | 16               | 17               |                              |                                 |           |
| 12     | M | 1 711                                      | 29       | 1 654                                      | 57                                     | 16 739                  | 13 531 | 812                                      | 254                          | 5                          | 51                          | 1 867                                | 746       | 9 655        | ...              | 62               | 96                           | 3 046                           |           |
| 13     | M | 1 635                                      | 34       | 1 630                                      | 5                                      | 16 228                  | 13 134 | 748                                      | 422                          | 4                          | 50                          | 1 784                                | 634       | 9 481        | ...              | 61               | ...                          | 3 028                           |           |
| 14     | M | 1 820                                      | 45       | 1 775                                      | 45                                     | 16 492                  | 13 330 | 749                                      | 427                          | 4                          | 54                          | 1 786                                | 622       | 9 682        | ...              | 61               | ...                          | 3 097                           |           |
| 15     | M | 2 003                                      | 52       | 1 950                                      | 52                                     | 17 017                  | 13 796 | 752                                      | 429                          | 4                          | 57                          | 1 828                                | 661       | 10 061       | ...              | 61               | ...                          | 3 156                           |           |
| 15 E-F | M | 1 658                                      | 31       | 1 519                                      | 139                                    | 16 648                  | 13 471 | 743                                      | 428                          | 4                          | 52                          | 1 796                                | 643       | 9 799        | ...              | 58               | ...                          | 3 115                           |           |
| 16 E-F | M | ...  | ...      | ...  | ...                                    | 17 124                  | ...    | ...                                      | ...                          | ...                        | ...                         | ...                                  | ...       | ...          | ...              | ...              | ...                          | ...                             |           |
| 15 Feb |   | 1 534                                      | 33       | 1 406                                      | 128                                    | 16 705                  | 13 524 | 743                                      | 429                          | 4                          | 53                          | 1 800                                | 651       | 9 838        | ...              | 59               | ...                          | 3 119                           |           |
| Mar    |   | 1 839                                      | 42       | 1 662                                      | 177                                    | 16 826                  | 13 627 | 753                                      | 430                          | 4                          | 54                          | 1 801                                | 651       | 9 930        | ...              | 60               | ...                          | 3 135                           |           |
| Abr    |   | 1 876                                      | 42       | 1 701                                      | 175                                    | 16 981                  | 13 760 | 770                                      | 431                          | 4                          | 55                          | 1 811                                | 664       | 10 020       | ...              | 61               | ...                          | 3 156                           |           |
| May    |   | 2 135                                      | 56       | 2 088                                      | 48                                     | 17 248                  | 14 008 | 789                                      | 433                          | 4                          | 59                          | 1 831                                | 677       | 10 210       | ...              | 62               | ...                          | 3 175                           |           |
| Jun    |   | 2 230                                      | 83       | 2 394                                      | -164                                   | 17 075                  | 13 827 | 733                                      | 431                          | 4                          | 60                          | 1 844                                | 676       | 10 074       | ...              | 63               | ...                          | 3 182                           |           |
| Jul    |   | 2 183                                      | 96       | 2 031                                      | 151                                    | 17 128                  | 13 887 | 708                                      | 427                          | 4                          | 61                          | 1 849                                | 671       | 10 163       | ...              | 65               | ...                          | 3 172                           |           |
| Ago    |   | 1 675                                      | 47       | 1 951                                      | -276                                   | 16 983                  | 13 754 | 708                                      | 424                          | 4                          | 60                          | 1 834                                | 658       | 10 061       | ...              | 64               | ...                          | 3 161                           |           |
| Sep    |   | 2 555                                      | 58       | 2 361                                      | 195                                    | 17 073                  | 13 843 | 755                                      | 424                          | 4                          | 63                          | 1 844                                | 667       | 10 081       | ...              | 63               | ...                          | 3 164                           |           |
| Oct    |   | 2 261                                      | 53       | 2 148                                      | 112                                    | 17 209                  | 13 976 | 747                                      | 428                          | 4                          | 57                          | 1 851                                | 672       | 10 212       | ...              | 61               | ...                          | 3 169                           |           |
| Nov    |   | 1 993                                      | 45       | 1 816                                      | 177                                    | 17 209                  | 13 979 | 784                                      | 429                          | 4                          | 56                          | 1 858                                | 682       | 10 163       | ...              | 59               | ...                          | 3 167                           |           |
| Dic    |   | 1 967                                      | 43       | 2 215                                      | -249                                   | 17 181                  | 13 955 | 795                                      | 429                          | 4                          | 52                          | 1 826                                | 631       | 10 215       | ...              | 56               | ...                          | 3 166                           |           |
| 16 Ene |   | ...  | ...      | ...  | ...                                    | 17 112                  | 13 900 | 780                                      | 428                          | 4                          | 54                          | 1 849                                | 659       | 10 124       | ...              | 60               | ...                          | 3 149                           |           |
| Feb    |   | ...  | ...      | ...  | ...                                    | 17 137                  | ...    | ...                                      | ...                          | ...                        | ...                         | ...                                  | ...       | ...          | ...              | ...              | ...                          | ...                             |           |

a. A partir de 1 de enero de 2012, los regímenes especiales Agrario y Empleados de Hogar, según establece la Ley 28/2011 y el Real Decreto 1620/2011, se integran en el Régimen General y pasan a denominarse Sistema Especial Agrario y Sistema Especial Empleados de Hogar, aplica un período transitorio de 6 meses que comprende desde el 1 de enero de 2012 a 30 de junio de 2012.

b. A partir de enero de 2009 los datos se basan en la nueva CNAE 2009. Para reconstruir los datos de años anteriores se ha utilizado la doble codificación de la actividad económica del Fichero de Cuentas de Cotización de la Seguridad Social, de fecha 31 de enero de 2009.

24. EMPLEO Y SALARIOS

D) Afiliados al, y pensiones del, Sistema de Seguridad Social

24.20 Pensiones en vigor

Ministerio de Empleo y Seguridad Social

Miles de pensiones (primer día de cada mes)

|        |   | Total | Altas iniciales | Bajas | Por tipo de pensión |                        |          |          |                |             |                    | Por tipo de régimen      |               |                     |                      |  |   |                                     | Pro memoria: pensiones no contributivas |                |
|--------|---|-------|-----------------|-------|---------------------|------------------------|----------|----------|----------------|-------------|--------------------|--------------------------|---------------|---------------------|----------------------|--|---|-------------------------------------|---|----------------|
|        |   |       |                 |       | Jubilación          | Incapacidad permanente | Viudedad | Orfandad | Favor familiar | General (b) | Minería del carbón | Agrario cuenta ajena (b) | Autónomos (a) | Empleados hogar (b) | Trabajadores del mar | Accidentes de trabajo y enfermedades profesionales | Seguro obligatorio de vejez e inval. (SOVI) | Pensiones asistenciales y LISMI (c) | Jubilación e invalidez Ley 26/1990      |                |
|        |   |       |                 |       |                     |                        |          |          |                |             |                    |                          |               |                     |                      |  |   |                                     |   | 9a16<br>1=4a8= |
| 11     | M | 8 805 | 44              | 34    | 5 246               | 938                    | 2 309    | 273      | 38             | 5 255       | 68                 | 637                      | 1 860         | 181                 | 131                  | 251  | 422   | 32                                  | 449                                     |                |
| 12     | M | 8 920 | 46              | 35    | 5 330               | 943                    | 2 323    | 285      | 38             | 6 010       | 68                 | ...                      | 1 872         | 178                 | 131                  | 251  | 412   | 26                                  | 446                                     |                |
| 13     | M | 9 066 | 46              | 34    | 5 451               | 935                    | 2 336    | 305      | 38             | 6 254       | 67                 | ...                      | 1 894         | 72                  | 131                  | 249  | 399   | 22                                  | 446                                     |                |
| 14     | M | 9 201 | 45              | 34    | 5 559               | 929                    | 2 348    | 326      | 38             | 6 454       | 67                 | ...                      | 1 918         | ...                 | 131                  | 248  | 383   | 17                                  | 450                                     |                |
| 15     | M | 9 305 | 45              | 39    | 5 642               | 932                    | 2 353    | 339      | 39             | 6 567       | 67                 | ...                      | 1 929         | ...                 | 130                  | 246  | 366   | 15                                  | 453                                     |                |
| 15 E-E | M | 9 283 | 57              | 73    | 5 622               | 929                    | 2 357    | 336      | 39             | 6 531       | 67                 | ...                      | 1 931         | ...                 | 131                  | 248  | 376   | 16                                  | 452                                     |                |
| 16 E-E | M | 9 354 | ...             | ...   | 5 687               | 935                    | 2 355    | 338      | 39             | 6 622       | 66                 | ...                      | 1 934         | ...                 | 130                  | 245  | 358   | ...                                 | 454                                     |                |
| 14 Dic |   | 9 271 | 29              | 17    | 5 611               | 930                    | 2 356    | 336      | 39             | 6 520       | 67                 | ...                      | 1 929         | ...                 | 131                  | 248  | 376   | 16                                  | 452                                     |                |
| 15 Ene |   | 9 283 | 57              | 73    | 5 622               | 929                    | 2 357    | 336      | 39             | 6 531       | 67                 | ...                      | 1 931         | ...                 | 131                  | 248  | 376   | 16                                  | 452                                     |                |
| Feb    |   | 9 267 | 49              | 46    | 5 615               | 927                    | 2 350    | 337      | 38             | 6 525       | 67                 | ...                      | 1 926         | ...                 | 130                  | 247  | 373   | 16                                  | 453                                     |                |
| Mar    |   | 9 270 | 51              | 42    | 5 616               | 928                    | 2 350    | 338      | 39             | 6 531       | 67                 | ...                      | 1 925         | ...                 | 130                  | 247  | 371   | 16                                  | 453                                     |                |
| Abr    |   | 9 279 | 47              | 37    | 5 621               | 930                    | 2 351    | 339      | 39             | 6 541       | 67                 | ...                      | 1 926         | ...                 | 130                  | 247  | 369   | 15                                  | 453                                     |                |
| May    |   | 9 279 | 45              | 35    | 5 622               | 930                    | 2 350    | 338      | 39             | 6 545       | 67                 | ...                      | 1 926         | ...                 | 130                  | 246  | 365   | 15                                  | 453                                     |                |
| Jun    |   | 9 293 | 45              | 33    | 5 632               | 931                    | 2 352    | 339      | 39             | 6 558       | 67                 | ...                      | 1 927         | ...                 | 130                  | 246  | 365   | 15                                  | 452                                     |                |
| Jul    |   | 9 308 | 39              | 39    | 5 642               | 933                    | 2 354    | 340      | 39             | 6 572       | 67                 | ...                      | 1 929         | ...                 | 130                  | 246  | 365   | 15                                  | 452                                     |                |
| Ago    |   | 9 308 | 47              | 33    | 5 645               | 933                    | 2 351    | 340      | 39             | 6 575       | 66                 | ...                      | 1 928         | ...                 | 130                  | 246  | 363   | 15                                  | 452                                     |                |
| Sep    |   | 9 322 | 46              | 34    | 5 655               | 934                    | 2 353    | 340      | 39             | 6 588       | 67                 | ...                      | 1 930         | ...                 | 130                  | 246  | 362   | 14                                  | 452                                     |                |
| Oct    |   | 9 335 | 47              | 33    | 5 667               | 934                    | 2 356    | 340      | 39             | 6 601       | 66                 | ...                      | 1 932         | ...                 | 130                  | 246  | 361   | 14                                  | 453                                     |                |
| Nov    |   | 9 349 | 45              | 34    | 5 678               | 935                    | 2 358    | 339      | 39             | 6 614       | 66                 | ...                      | 1 934         | ...                 | 130                  | 245  | 360   | 14                                  | 454                                     |                |
| Dic    |   | 9 361 | 24              | 31    | 5 687               | 937                    | 2 359    | 339      | 39             | 6 625       | 66                 | ...                      | 1 936         | ...                 | 130                  | 245  | 359   | 14                                  | 454                                     |                |
| 16 Ene |   | 9 354 | ...             | ...   | 5 687               | 935                    | 2 355    | 338      | 39             | 6 622       | 66                 | ...                      | 1 934         | ...                 | 130                  | 245  | 358   | ...                                 | 454                                     |                |

a. A partir del 1 de enero de 2008 los pensionistas del Régimen Especial Agrario Cuenta Propia se integran en el Régimen Especial de Trabajadores Autónomos (Ley 18/2007 de 4 de julio).

b. A partir del 1 de enero de 2012, los trabajadores por cuenta ajena del Régimen Especial Agrario y del Régimen Especial de Empleados de Hogar pasan a integrarse en el Régimen General, como Sistemas Especiales, de acuerdo a lo establecido en la Ley 28/2011 de 22 de septiembre y la Ley 27/2011 de 1 de agosto, respectivamente.

c. Incluye a los beneficiarios de pensiones asistenciales y los acogidos al subsidio de garantía de ingresos mínimos de la Ley de Integración Social de Minusválidos (LISMI).

Sin datos de pensiones asistenciales del País Vasco desde enero 2014. Sin datos de subsidio de garantía de ingresos mínimos del País Vasco y Navarra.

24. EMPLEO Y SALARIOS

D) Afiliados a, y pensiones del, Sistema de Seguridad Social

24.21 Cuantía media de las pensiones en vigor

Instituto Nacional de la Seguridad Social (INSS) e Instituto de Mayores y Servicios Sociales (IMSERSO)

Euros/mes

|        |   | Total | Altas<br>iniciales | Bajas | Por tipo de pensión |                                  |               |               |                        |              |                          |                            | Por tipo de régimen |                         |                              |  |  |   | Pro memoria:<br>pensiones<br>no contributivas      |                |
|--------|---|-------|--------------------|-------|---------------------|----------------------------------|---------------|---------------|------------------------|--------------|--------------------------|----------------------------|---------------------|-------------------------|------------------------------|--|--|---|--|----------------|
|        |   |       |                    |       | Jubila-<br>ción     | Incapa-<br>cidad per-<br>manente | Viude-<br>dad | Orfan-<br>dad | Favor<br>fami-<br>liar | Gene-<br>ral | Minería<br>del<br>carbón | Agrario<br>cuenta<br>ajena | Autó-<br>nomos      | Emplea-<br>dos<br>hogar | Trabaja-<br>dores<br>del mar | Acciden-<br>tes de<br>trabajo<br>y enfer-<br>medades<br>profesio-<br>nales | Seguro<br>obliga-<br>torio de<br>vejez e<br>invalid.<br>(SOVI) | Pensiones<br>asisten-<br>ciales y<br>LISMI<br>(c) | Jubila-<br>ción e<br>invali-<br>dez Ley<br>26/1990 |                |
|        |   |       |                    |       |                     |                                  |               |               |                        |              |                          |                            |                     |                         |                              |  |  |   |  | 9a16<br>1=4a8= |
| 11     | M | 805   | 969                | 752   | 915                 | 869                              | 586           | 359           | 472                    | 955          | 1 396                    | 529                        | 565                 | 485                     | 868                          | 912  | 366  | 150   | 348  |                |
| 12     | M | 830   | 1 011              | 793   | 946                 | 887                              | 602           | 367           | 486                    | 935          | 1 435                    | ...                        | 583                 | 495                     | 889                          | 934  | 375  | 150   | 358  |                |
| 13     | M | 856   | 1 042              | 827   | 979                 | 908                              | 618           | 371           | 501                    | 956          | 1 474                    | ...                        | 603                 | 210                     | 912                          | 956  | 382  | 150   | 361  |                |
| 14     | M | 871   | 1 042              | 834   | 1 000               | 916                              | 624           | 369           | 508                    | 966          | 1 503                    | ...                        | 611                 | ...                     | 922                          | 968  | 382  | 150   | 366  |                |
| 15     | M | 887   | 1 051              | 807   | 1 021               | 923                              | 631           | 370           | 517                    | 982          | 1 535                    | ...                        | 620                 | ...                     | 932                          | 981  | 382  | 150   | 367  |                |
| 15 E-E | M | 880   | 1 087              | 797   | 1 011               | 921                              | 628           | 369           | 513                    | 975          | 1 521                    | ...                        | 616                 | ...                     | 928                          | 975  | 382  | 150   | 367  |                |
| 16 E-E | M | 896   | ...                | ...   | 1 033               | 928                              | 635           | 373           | 523                    | 992          | 1 552                    | ...                        | 626                 | ...                     | 940                          | 989  | 382  | ...   | ...  |                |
| 14 Dic |   | 877   | 1 090              | 838   | 1 008               | 918                              | 626           | 368           | 511                    | 971          | 1 515                    | ...                        | 614                 | ...                     | 925                          | 972  | 381  | 150   | 366  |                |
| 15 Ene |   | 880   | 1 087              | 797   | 1 011               | 921                              | 628           | 369           | 513                    | 975          | 1 521                    | ...                        | 616                 | ...                     | 928                          | 975  | 382  | 150   | 367  |                |
| Feb    |   | 882   | 1 023              | 784   | 1 014               | 921                              | 629           | 369           | 514                    | 977          | 1 525                    | ...                        | 618                 | ...                     | 930                          | 976  | 382  | 150   | 367  |                |
| Mar    |   | 883   | 1 016              | 801   | 1 016               | 922                              | 629           | 369           | 515                    | 978          | 1 528                    | ...                        | 618                 | ...                     | 930                          | 977  | 382  | 150   | 367  |                |
| Abr    |   | 884   | 1 037              | 818   | 1 017               | 922                              | 630           | 369           | 515                    | 979          | 1 529                    | ...                        | 619                 | ...                     | 931                          | 978  | 382  | 150   | 367  |                |
| May    |   | 886   | 1 038              | 811   | 1 020               | 923                              | 630           | 370           | 516                    | 981          | 1 534                    | ...                        | 620                 | ...                     | 932                          | 980  | 382  | 150   | 367  |                |
| Jun    |   | 886   | 1 049              | 813   | 1 021               | 924                              | 631           | 370           | 517                    | 982          | 1 534                    | ...                        | 620                 | ...                     | 932                          | 980  | 382  | 150   | 367  |                |
| Jul    |   | 887   | 1 068              | 805   | 1 022               | 924                              | 631           | 371           | 517                    | 983          | 1 536                    | ...                        | 621                 | ...                     | 932                          | 981  | 382  | 150   | 367  |                |
| Ago    |   | 889   | 1 037              | 814   | 1 024               | 924                              | 631           | 371           | 518                    | 984          | 1 538                    | ...                        | 621                 | ...                     | 933                          | 982  | 382  | 150   | 367  |                |
| Sep    |   | 890   | 1 088              | 831   | 1 025               | 924                              | 632           | 371           | 519                    | 985          | 1 540                    | ...                        | 622                 | ...                     | 934                          | 983  | 382  | 150   | 367  |                |
| Oct    |   | 891   | 1 054              | 802   | 1 027               | 925                              | 632           | 371           | 520                    | 986          | 1 542                    | ...                        | 622                 | ...                     | 935                          | 984  | 381  | 150   | 367  |                |
| Nov    |   | 892   | 1 028              | 822   | 1 028               | 925                              | 632           | 372           | 520                    | 988          | 1 545                    | ...                        | 623                 | ...                     | 936                          | 985  | 381  | 150   | 367  |                |
| Dic    |   | 893   | 1 086              | 790   | 1 030               | 925                              | 633           | 372           | 521                    | 989          | 1 547                    | ...                        | 623                 | ...                     | 937                          | 986  | 381  | 150   | 367  |                |
| 16 Ene |   | 896   | ...                | ...   | 1 033               | 928                              | 635           | 373           | 523                    | 992          | 1 552                    | ...                        | 626                 | ...                     | 940                          | 989  | 382  | ...   | ...  |                |

a. A partir del 1 de enero de 2008 los pensionistas del Régimen Especial Agrario Cuenta Propia se integran en el Régimen Especial de Trabajadores Autónomos (Ley 18/2007 de 4 de julio).

b. A partir del 1 de enero de 2012, los trabajadores por cuenta ajena del Régimen Especial Agrario y del Régimen Especial de Empleados de Hogar pasan a integrarse en el Régimen General, como Sistemas Especiales, de acuerdo a lo establecido en la Ley 28/2011 de 22 de septiembre y la Ley 27/2011 de 1 de agosto, respectivamente.

c. Incluye a los beneficiarios de pensiones asistenciales y los acogidos al subsidio de garantía de ingresos mínimos de la Ley de Integración Social de Minusválidos (LISMI).

Sin datos de pensiones asistenciales del País Vasco desde enero 2014. Sin datos de subsidio de garantía de ingresos mínimos del País Vasco y Navarra.

24. EMPLEO Y SALARIOS

E) Convenios, conflictos y otras estadísticas laborales

24.22 Convenios según mes de inicio de efectos económicos (a)

Ministerio de Empleo y Seguridad Social

|        |       | Número de convenios según inicio de efectos |                                   |                           | Trabajadores afectados (en miles de personas) |                                   |        | Incremento salarial medio pactado (en porcentaje) |         |       |                                   |         |       | Pro memoria:<br>Incremento salarial medio pactado en convenios según mes de registro (datos acumulados) (b) |  |   |   |                           |
|--------|-------|---|-----------------------------------|---------------------------|---|-----------------------------------|--------|---|---------|-------|-----------------------------------|---------|-------|---|--|---|---|---------------------------|
|        |       | En el mes                                   | Acumulados desde comienzo del año |                           | En el mes                                     | Acumulados desde comienzo del año |        | En el mes   |         |       | Acumulados desde comienzo del año |         |       | Total (c)   | Año de firma anterior al de efectos económicos | Año de firma igual al de efectos económicos | Año de firma posterior al de efectos económicos |                           |
|        |       |   | Total                             | Ámbito superior a empresa |   | Empresa                           | Total  | Ámbito superior a empresa                         | Empresa | Total | Ámbito superior a empresa         | Empresa | Total |   |  |   |   | Ámbito superior a empresa |
| 1      | 2=3+4 | 3   | 4                                 | 5                         | 6=7+8   | 7                                 | 8      | 9   | 10      | 11    | 12                                | 13      | 14    | 15  | 16   | 17  | 18  |                           |
| 11     |       | ...   | 4 585                             | 1 163                     | 3 422   | ...                               | 10 663 | 9 734   | 929     | ...   | ...                               | 1,98    | 2,02  | 1,63  | 2,29   | 2,81  | 1,91  | 0,63                      |
| 12     |       | ...   | 4 376                             | 1 142                     | 3 234   | ...                               | 10 099 | 9 173   | 926     | ...   | ...                               | 1,00    | 0,98  | 1,18  | 1,16   | 1,86  | 0,87  | 0,43                      |
| 13     |       | ...   | 4 589                             | 1 194                     | 3 395   | ...                               | 10 265 | 9 333   | 933     | ...   | ...                               | 0,52    | 0,53  | 0,54  | 0,53   | 0,74  | 0,38  | -0,05                     |
| 14     | P     | ...   | 5 048                             | 1 160                     | 3 888   | ...                               | 10 191 | 9 341   | 850     | ...   | ...                               | 0,50    | 0,51  | 0,37  | 0,50   | 0,49  | 0,57  | 0,40                      |
| 15     | P     | ...   | 2 899                             | 636                       | 2 263   | ...                               | 6 714  | 6 267   | 447     | ...   | ...                               | 0,74    | 0,76  | 0,50  | 0,74   | ...   | ...   | ...                       |
| 14 Oct | P     | 26  | 5 021                             | 1 157                     | 3 864   | 86                                | 10 180 | 9 332   | 848     | 0,66  | 0,67                              | 0,33    | 0,50  | 0,51  | 0,37   | 0,57  | 0,54  | 0,64                      |
| Nov    | P     | 14  | 5 035                             | 1 160                     | 3 875   | 10                                | 10 190 | 9 341   | 848     | 0,40  | 0,39                              | 0,55    | 0,50  | 0,51  | 0,37   | 0,57  | 0,54  | 0,64                      |
| Dic    | P     | 13  | 5 048                             | 1 160                     | 3 888   | 2                                 | 10 191 | 9 341   | 850     | 0,50  | ...                               | 0,50    | 0,50  | 0,51  | 0,37   | 0,57  | 0,54  | 0,62                      |
| 15 Ene | P     | 2 725                                       | 2 725                             | 607                       | 2 118   | 6 374                             | 6 374  | 5 945   | 429     | 0,72  | 0,74                              | 0,50    | 0,72  | 0,74  | 0,50   | 0,63  | 0,63  | 0,51                      |
| Feb    | P     | 11  | 2 736                             | 608                       | 2 128   | 3                                 | 6 377  | 5 947   | 430     | 0,78  | 1,00                              | 0,35    | 0,72  | 0,74  | 0,50   | 0,67  | 0,67  | 0,61                      |
| Mar    | P     | 15  | 2 751                             | 610                       | 2 141   | 2                                 | 6 379  | 5 948   | 432     | -1,05 | -6,63                             | 0,26    | 0,72  | 0,74  | 0,50   | 0,69  | 0,69  | 0,39                      |
| Abr    | P     | 30  | 2 781                             | 616                       | 2 165   | 108                               | 6 487  | 6 051   | 437     | 1,08  | 1,10                              | 0,68    | 0,73  | 0,75  | 0,50   | 0,71  | 0,70  | 0,82                      |
| May    | P     | 19  | 2 800                             | 619                       | 2 181   | 2                                 | 6 490  | 6 052   | 438     | 0,46  | 0,72                              | 0,18    | 0,73  | 0,75  | 0,50   | 0,73  | 0,73  | 0,75                      |
| Jun    | P     | 22  | 2 822                             | 624                       | 2 198   | 39                                | 6 528  | 6 088   | 441     | 1,04  | 1,02                              | 1,28    | 0,73  | 0,75  | 0,51   | 0,73  | 0,73  | 0,77                      |
| Jul    | P     | 32  | 2 854                             | 628                       | 2 226   | 93                                | 6 621  | 6 178   | 444     | 1,38  | 1,42                              | 0,15    | 0,74  | 0,76  | 0,50   | 0,74  | 0,73  | 0,75                      |
| Ago    | P     | 10  | 2 864                             | 628                       | 2 236   | 1                                 | 6 623  | 6 178   | 445     | 0,02  | ...                               | 0,02    | 0,74  | 0,76  | 0,50   | 0,74  | 0,73  | 0,77                      |
| Sep    | P     | 16  | 2 880                             | 632                       | 2 248   | 45                                | 6 667  | 6 221   | 447     | 0,91  | 0,93                              | 0,52    | 0,74  | 0,76  | 0,50   | 0,75  | 0,74  | 0,77                      |
| Oct    | P     | 13  | 2 893                             | 635                       | 2 258   | 47                                | 6 714  | 6 267   | 447     | 0,43  | 0,44                              | 0,12    | 0,74  | 0,76  | 0,50   | 0,75  | 0,74  | 0,79                      |
| Nov    | P     | 4   | 2 897                             | 636                       | 2 261   | 1                                 | 6 714  | 6 267   | 447     | 0,53  | 0,50                              | 0,64    | 0,74  | 0,76  | 0,50   | 0,75  | 0,73  | 0,80                      |
| Dic    | P     | 2   | 2 899                             | 636                       | 2 263   | 0                                 | 6 714  | 6 267   | 447     | 1,00  | ...                               | 1,00    | 0,74  | 0,76  | 0,50   | 0,74  | 0,71  | 0,79                      |
| 16 Ene | P     | 791   | 791                               | 232                       | 559   | 2 930                             | 2 930  | 2 800   | 131     | 1,08  | 1,09                              | 0,70    | 1,08  | 1,09  | 0,70   | 1,08  | 1,08  | 1,49                      |

a. La información de convenios registrados en 2013 con efectos económicos en 2013 no es homogénea con la del mismo periodo del año anterior.

b. Los datos anuales incluyen los convenios registrados después de diciembre de cada año; por este motivo, los datos acumulados al mes de diciembre no coinciden con los anuales.

c. Los datos anuales incluyen los convenios registrados después de diciembre de cada año y tienen incorporadas las revisiones por 'cláusula de garantía salarial'; por este motivo, los datos acumulados al mes de diciembre no coinciden con los anuales.

**24. EMPLEO Y SALARIOS**  
**E) Convenios, conflictos y otras estadísticas laborales**

**24.23 Convenios según mes de registro y año del inicio de efectos económicos (a)**

Ministerio de Empleo y Seguridad Social

Datos acumulados

|               | Convenios | Trabajadores afectados (en miles de personas) |                              |                        |             |              |           | Aumento salarial medio pactado (en porcentaje) (b) |   |                        |             |              |           | Jornada media por trabajador (horas/año) |                        |             |              |           |       |
|---------------|-----------|---|------------------------------|------------------------|-------------|--------------|-----------|--|---|------------------------|-------------|--------------|-----------|--|------------------------|-------------|--------------|-----------|-------|
|               |           | Total   | Pro memoria: asalariados EPA | Por ramas de actividad |             |              |           | Total  | Pro memoria: coste salarial por trabajador y mes (tasa inter-anual) | Por ramas de actividad |             |              |           | Total                                    | Por ramas de actividad |             |              |           |       |
|               |           |   |                              | Agrícola               | No agrícola |              |           |  |   | Agrícola               | No agrícola |              |           |  | Agrícola               | No agrícola |              |           |       |
|               |           |   |                              |                        | Industria   | Construcción | Servicios |  |   |                        | Industria   | Construcción | Servicios |  |                        | Industria   | Construcción | Servicios |       |
| 1             | 2=4 a 7   | 3   | 4                            | 5                      | 6           | 7            | 8         | 9  | 10  | 11                     | 12          | 13           | 14        | 15                                       | 16                     | 17          | 18           |           |       |
| <b>11</b>     |           | 4 585   | 10 663                       | 15 394                 | 635         | 2 502        | 1 384     | 6 142  | 2,29  | 1,37                   | 2,16        | 2,76         | 2,27      | 2,12                                     | 1 737                  | 1 768       | 1 751        | 1 737     | 1 728 |
| <b>12</b>     |           | 4 376   | 10 099                       | 14 573                 | 780         | 2 255        | 741       | 6 323  | 1,16  | -3,62                  | 1,23        | 1,26         | 1,48      | 1,08                                     | 1 738                  | 1 765       | 1 753        | 1 736     | 1 730 |
| <b>13</b>     |           | 4 589   | 10 265                       | 14 069                 | 644         | 2 335        | 868       | 6 419  | 0,53  | 2,50                   | 0,61        | 0,55         | 0,55      | 0,51                                     | 1 740                  | 1 777       | 1 753        | 1 737     | 1 732 |
| <b>14</b>     | P         | 5 048   | 10 191                       | 14 286                 | 742         | 2 329        | 848       | 6 273  | 0,50  | -0,19                  | 0,72        | 0,59         | 0,09      | 0,49                                     | 1 754                  | 1 775       | 1 749        | 1 737     | 1 756 |
| <b>15</b>     | P         | 2 899   | 6 714                        | 14 773                 | 518         | 1 968        | 674       | 3 555  | 0,74  | ...                    | ...         | ...          | ...       | ...                                      | 1 758                  | 1 777       | 1 755        | 1 740     | 1 760 |
| <b>14 Oct</b> | P         | 1 432   | 4 327                        | 14 483                 | 313         | 1 350        | 7         | 2 658  | 0,57  | -0,19                  | 0,70        | 0,58         | 0,79      | 0,55                                     | 1 756                  | 1 779       | 1 755        | 1 735     | 1 755 |
| <b>Nov</b>    | P         | 1 576   | 4 418                        | 14 483                 | 313         | 1 369        | 7         | 2 729  | 0,57  | -0,19                  | 0,70        | 0,59         | 0,79      | 0,55                                     | 1 756                  | 1 779       | 1 754        | 1 735     | 1 755 |
| <b>Dic</b>    | P         | 1 728   | 4 756                        | 14 483                 | 393         | 1 421        | 16        | 2 927  | 0,57  | -0,19                  | 0,68        | 0,58         | 0,63      | 0,54                                     | 1 758                  | 1 779       | 1 755        | 1 737     | 1 756 |
| <b>15 Ene</b> | P         | 343   | 1 035                        | 14 394                 | 40          | 371          | 26        | 597  | 0,63  | 1,44                   | 0,99        | 0,59         | 0,50      | 0,64                                     | 1 754                  | 1 781       | 1 755        | 1 714     | 1 754 |
| <b>Feb</b>    | P         | 493   | 1 632                        | 14 394                 | 241         | 527          | 26        | 839  | 0,67  | 1,44                   | 0,80        | 0,68         | 0,50      | 0,64                                     | 1 757                  | 1 781       | 1 753        | 1 714     | 1 754 |
| <b>Mar</b>    | P         | 654   | 2 027                        | 14 394                 | 241         | 634          | 26        | 1 126  | 0,69  | 1,44                   | 0,80        | 0,73         | 0,50      | 0,64                                     | 1 759                  | 1 781       | 1 754        | 1 714     | 1 759 |
| <b>Abr</b>    | P         | 783   | 2 413                        | 14 762                 | 270         | 643          | 26        | 1 474  | 0,71  | 0,63                   | 0,81        | 0,73         | 0,50      | 0,69                                     | 1 756                  | 1 778       | 1 754        | 1 714     | 1 754 |
| <b>May</b>    | P         | 926   | 2 708                        | 14 762                 | 276         | 675          | 176       | 1 580  | 0,73  | 0,63                   | 0,81        | 0,72         | 1,31      | 0,66                                     | 1 757                  | 1 779       | 1 753        | 1 746     | 1 757 |
| <b>Jun</b>    | P         | 1 064   | 2 930                        | 14 762                 | 276         | 710          | 250       | 1 693  | 0,73  | 0,63                   | 0,81        | 0,73         | 1,10      | 0,67                                     | 1 758                  | 1 779       | 1 754        | 1 744     | 1 759 |
| <b>Jul</b>    | P         | 1 225   | 4 203                        | 14 949                 | 337         | 896          | 322       | 2 649  | 0,74  | 0,52                   | 0,79        | 0,68         | 0,99      | 0,72                                     | 1 760                  | 1 781       | 1 756        | 1 743     | 1 761 |
| <b>Ago</b>    | P         | 1 329   | 4 759                        | 14 949                 | 351         | 1 241        | 460       | 2 707  | 0,74  | 0,52                   | 0,80        | 0,74         | 0,87      | 0,71                                     | 1 760                  | 1 781       | 1 758        | 1 741     | 1 762 |
| <b>Sep</b>    | P         | 1 673   | 5 164                        | 14 949                 | 361         | 1 301        | 492       | 3 011  | 0,75  | 0,52                   | 0,80        | 0,74         | 0,85      | 0,73                                     | 1 758                  | 1 781       | 1 757        | 1 741     | 1 759 |
| <b>Oct</b>    | P         | 1 971   | 5 584                        | 14 989                 | 441         | 1 463        | 511       | 3 169  | 0,75  | ...                    | 0,83        | 0,75         | 0,84      | 0,73                                     | 1 758                  | 1 781       | 1 756        | 1 741     | 1 759 |
| <b>Nov</b>    | P         | 2 159   | 5 853                        | 14 989                 | 483         | 1 511        | 572       | 3 287  | 0,75  | ...                    | 0,80        | 0,76         | 0,82      | 0,73                                     | 1 759                  | 1 781       | 1 756        | 1 740     | 1 760 |
| <b>Dic</b>    | P         | 2 268   | 6 485                        | 14 989                 | 492         | 1 830        | 666       | 3 497  | 0,74  | ...                    | 0,80        | 0,76         | 0,79      | 0,71                                     | 1 759                  | 1 781       | 1 755        | 1 740     | 1 761 |
| <b>16 Ene</b> | P         | 830   | 3 130                        | ...                    | 154         | 1 172        | 3         | 1 801  | 1,08  | ...                    | 0,91        | 1,14         | 0,59      | 1,06                                     | 1 757                  | 1 769       | 1 758        | 1 736     | 1 756 |

- a. Los datos anuales incluyen los convenios registrados después de diciembre de cada año y la cláusula de salvaguarda; por este motivo, los datos acumulados al mes de diciembre no coinciden con los anuales.  
b. La información de convenios registrados en 2013 con efectos económicos en 2013 no es homogénea con la del mismo periodo del año anterior.

**24. EMPLEO Y SALARIOS**  
**E) Convenios, conflictos y otras estadísticas laborales**

**24.24 Conflictos laborales y regulación de empleo**

Ministerio de Empleo y Seguridad Social

|               | Conflictos laborales (a)(b) |                       |                                | Trabajadores afectados por regulación de empleo (número de personas) |                       |             |           |              |           |   |             |           |              |           |       |
|---------------|-----------------------------|-----------------------|--------------------------------|--|-----------------------|-------------|-----------|--------------|-----------|---|-------------|-----------|--------------|-----------|-------|
|               | Número de huelgas           | Participantes (miles) | Jornadas no trabajadas (miles) | Total  | Despido colectivo (c) |             |           |              |           | Suspensión de contrato y reducción de jornada (c) |             |           |              |           |       |
|               |                             |                       |                                |  | Total                 | Agricultura | Industria | Construcción | Servicios | Total   | Agricultura | Industria | Construcción | Servicios |       |
| 1             | 2                           | 3                     | 4                              | 5  | 6                     | 7           | 8         | 9            | 10        | 11  | 12          | 13        | 14           |           |       |
| <b>09</b>     | 1 001                       | 653                   | 1 291                          | 549 282  | 63 476                | 358         | 36 497    | 6 531        | 20 090    | 485 806   | 7 018       | 393 202   | 13 692       | 71 894    |       |
| <b>10</b>     | 984                         | 341                   | 671                            | 302 746  | 52 534                | 855         | 24 841    | 6 775        | 20 063    | 250 212   | 5 097       | 175 070   | 19 089       | 50 956    |       |
| <b>11</b>     | 777                         | 222                   | 485                            | 343 629  | 67 981                | 736         | 21 658    | 9 520        | 36 067    | 275 648   | 4 869       | 172 059   | 28 826       | 69 894    |       |
| <b>12</b>     | 878                         | 324                   | 1 290                          | 483 313  | 82 876                | 407         | 26 861    | 11 473       | 44 135    | 400 437   | 3 745       | 226 152   | 38 969       | 131 571   |       |
| <b>13</b>     | 994                         | 448                   | 1 098                          | 379 972  | 70 351                | 535         | 21 258    | 7 804        | 40 754    | 309 621   | 2 147       | 167 882   | 27 263       | 112 329   |       |
| <b>14</b>     | 777                         | 217                   | 621                            | 159 566  | 35 875                | 407         | 9 916     | 3 131        | 22 421    | 123 691   | 1 655       | 67 276    | 11 661       | 43 099    |       |
| <b>14 E-D</b> | 777                         | 217                   | 621                            | 159 566  | 35 875                | 407         | 9 916     | 3 131        | 22 421    | 123 691   | 1 655       | 67 276    | 11 661       | 43 099    |       |
| <b>15 E-D</b> | P                           | ...                   | ...                            | 100 515  | 24 582                | 301         | 6 477     | 1 608        | 16 186    | 75 943  | 1 347       | 43 593    | 6 047        | 24 956    |       |
| <b>14 Oct</b> | 88                          | 15                    | 35                             | 12 980   | 2 821                 | 6           | 749       | 144          | 1 922     | 10 159  | 79          | 6 924     | 490          | 2 666     |       |
| <b>Nov</b>    | 84                          | 48                    | 57                             | 9 601  | 2 103                 | 79          | 642       | 36           | 1 346     | 7 498   | 219         | 4 414     | 621          | 2 244     |       |
| <b>Dic</b>    | 105                         | 29                    | 79                             | 18 105   | 3 320                 | 82          | 642       | 235          | 2 361     | 14 785  | 283         | 9 191     | 899          | 4 412     |       |
| <b>15 Ene</b> | 75                          | 18                    | 59                             | 9 115  | 2 329                 | 168         | 750       | 247          | 1 164     | 6 786   | 201         | 3 787     | 678          | 2 120     |       |
| <b>Feb</b>    | P                           | 90                    | 12                             | 32   | 9 559                 | 1 114       | 4         | 348          | 48        | 714   | 8 445       | 161       | 3 524        | 963       | 3 797 |
| <b>Mar</b>    | P                           | 99                    | 13                             | 26   | 8 930                 | 2 121       | 2         | 761          | 265       | 1 093   | 6 809       | 142       | 3 486        | 884       | 2 297 |
| <b>Abr</b>    | P                           | 83                    | 25                             | 31   | 6 118                 | 2 019       | 43        | 794          | 84        | 1 098   | 4 099       | 75        | 1 874        | 366       | 1 784 |
| <b>May</b>    | P                           | 87                    | 37                             | 82   | 8 576                 | 2 331       | -         | 340          | 309       | 1 682   | 6 245       | 25        | 3 576        | 587       | 2 057 |
| <b>Jun</b>    | P                           | 85                    | 14                             | 34   | 13 995                | 1 893       | -         | 189          | 74        | 1 630   | 12 102      | 72        | 9 911        | 390       | 1 729 |
| <b>Jul</b>    | P                           | 78                    | 15                             | 32   | 9 013                 | 3 161       | 19        | 1 222        | 160       | 1 760   | 5 852       | 103       | 3 542        | 509       | 1 698 |
| <b>Ago</b>    | P                           | 27                    | 3                              | 11   | 3 433                 | 1 553       | 10        | 126          | 94        | 1 323   | 1 880       | 13        | 505          | 134       | 1 228 |
| <b>Sep</b>    | P                           | 45                    | 12                             | 26   | 5 078                 | 600         | 20        | 131          | 19        | 430   | 4 478       | 59        | 3 129        | 291       | 999   |
| <b>Oct</b>    | P                           | 57                    | 20                             | 46   | 8 039                 | 2 928       | 11        | 523          | 68        | 2 326   | 5 111       | 37        | 2 882        | 317       | 1 875 |
| <b>Nov</b>    | P                           | 62                    | 14                             | 50   | 6 479                 | 2 829       | -         | 636          | 87        | 2 096   | 3 660       | 356       | 1 400        | 430       | 1 474 |
| <b>Dic</b>    | P                           | ...                   | ...                            | ...  | 12 180                | 1 704       | 24        | 657          | 153       | 870   | 10 476      | 103       | 5 977        | 498       | 3 898 |

- a. No se incluyen datos sobre la Huelga del Sector Administración Pública y Sector Interinos Docentes Enseñanza No Universitaria de 8 de junio 2010, la Huelga de Educación Pública y Privada de 22 de mayo de 2012 y las Huelgas Generales de 29 de septiembre de 2010 y 29 de marzo y 14 de noviembre de 2012.  
b. Los datos acumulados se ofrecen regularizados. Este proceso no se aplica a las jornadas no trabajadas, que siempre se obtienen por suma. La metodología está disponible en [http://www.empleo.gob.es/estadisticas/hue/notas\\_metodologicas.pdf](http://www.empleo.gob.es/estadisticas/hue/notas_metodologicas.pdf).  
c. Hasta diciembre de 2008, CNAE 1993; desde enero de 2009, CNAE 2009.

24. EMPLEO Y SALARIOS  
F) Encuesta trimestral de coste laboral

24.25 Coste laboral. Resumen

Instituto Nacional de Estadística

Euros

|          |   | Por trabajador |           |                            |                            |                           |                                   |       | Por hora efectiva |       |                |               | Pro memoria                            |                                 |        |
|----------|---|----------------|-----------|----------------------------|----------------------------|---------------------------|-----------------------------------|-------|-------------------|-------|----------------|---------------|--|---------------------------------|--------|
|          |   | Coste laboral  |           |                            |                            |                           |                                   |       | Coste laboral     |       | Coste salarial |               | Indemnización por trabajador despedido | Salario mínimo interprofesional |        |
| Total    |   | Coste salarial |           | Otros costes no salariales |                            |                           |                                   | Total | Por hora extra    | Total | Ordinario      | Euros por día |  | Euros por mes                   |        |
|          |   | Del cual       | Ordinario | Total                      | Percepciones no salariales | Cotizaciones obligatorias | Subven. y bonif. a la Seg. Social |       |                   |       |                |               |  |                                 |        |
| 1        | 2 | 3              | 4         | 5                          | 6                          | 7                         | 8                                 | 9     | 10                | 11    | 12             | 13            | 14                                     |                                 |        |
| 09       | M | 2 517          | 1 858     | 1 611                      | 659                        | 113                       | 565                               | 20    | 19,02             | 15,61 | 14,04          | 12,18         | 9 751                                  | 20,80                           | 624,00 |
| 10       | M | 2 527          | 1 875     | 1 615                      | 652                        | 104                       | 567                               | 20    | 19,14             | 15,87 | 14,20          | 12,24         | 9 767                                  | 21,11                           | 633,30 |
| 11       | M | 2 557          | 1 895     | 1 631                      | 662                        | 110                       | 573                               | 21    | 19,56             | 15,69 | 14,50          | 12,48         | 10 955                                 | 21,38                           | 641,40 |
| 12       | M | 2 540          | 1 884     | 1 639                      | 657                        | 102                       | 572                               | 17    | 19,55             | 15,83 | 14,49          | 12,62         | 9 580                                  | 21,38                           | 641,40 |
| 13       | M | 2 544          | 1 884     | 1 634                      | 660                        | 96                        | 575                               | 11    | 19,64             | 16,39 | 14,54          | 12,62         | 11 391                                 | 21,51                           | 645,30 |
| 14       | M | 2 536          | 1 882     | 1 634                      | 654                        | 81                        | 584                               | 11    | 19,66             | 16,31 | 14,59          | 12,67         | 9 950                                  | 21,51                           | 645,30 |
| 14 I-III | M | 2 502          | 1 845     | 1 635                      | 656                        | 82                        | 584                               | 10    | 19,43             | 16,53 | 14,33          | 12,71         | 10 187                                 | 21,51                           | 645,30 |
| 15 I-III | M | 2 512          | 1 861     | 1 639                      | 651                        | 74                        | 590                               | 13    | 19,49             | 15,82 | 14,44          | 12,72         | 10 376                                 | 21,62                           | 648,60 |
| 12 IV    |   | 2 599          | 1 947     | 1 633                      | 652                        | 97                        | 569                               | 14    | 20,22             | 16,04 | 15,14          | 12,70         | 10 105                                 | 21,38                           | 641,40 |
| 13 I     |   | 2 480          | 1 809     | 1 633                      | 671                        | 106                       | 574                               | 10    | 18,68             | 16,79 | 13,63          | 12,30         | 10 966                                 | 21,51                           | 645,30 |
| II       |   | 2 583          | 1 929     | 1 632                      | 655                        | 91                        | 574                               | 11    | 19,00             | 16,56 | 14,19          | 12,01         | 10 648                                 | 21,51                           | 645,30 |
| III      |   | 2 461          | 1 801     | 1 641                      | 659                        | 93                        | 576                               | 9     | 20,30             | 16,16 | 14,86          | 13,54         | 11 939                                 | 21,51                           | 645,30 |
| IV       |   | 2 652          | 1 996     | 1 628                      | 657                        | 95                        | 574                               | 13    | 20,58             | 16,05 | 15,48          | 12,63         | 12 011                                 | 21,51                           | 645,30 |
| 14 I     |   | 2 474          | 1 806     | 1 633                      | 669                        | 95                        | 582                               | 8     | 18,34             | 17,73 | 13,39          | 12,11         | 12 917                                 | 21,51                           | 645,30 |
| II       |   | 2 581          | 1 930     | 1 632                      | 651                        | 78                        | 583                               | 10    | 19,67             | 16,47 | 14,71          | 12,44         | 9 217                                  | 21,51                           | 645,30 |
| III      |   | 2 450          | 1 800     | 1 641                      | 650                        | 74                        | 586                               | 10    | 20,28             | 15,40 | 14,90          | 13,58         | 8 425                                  | 21,51                           | 645,30 |
| IV       |   | 2 639          | 1 992     | 1 629                      | 647                        | 78                        | 585                               | 15    | 20,34             | 15,64 | 15,35          | 12,55         | 9 238                                  | 21,51                           | 645,30 |
| 15 I     |   | 2 487          | 1 832     | 1 639                      | 656                        | 79                        | 589                               | 12    | 18,56             | 16,22 | 13,67          | 12,23         | 9 652                                  | 21,62                           | 648,60 |
| II       |   | 2 592          | 1 942     | 1 635                      | 650                        | 74                        | 589                               | 13    | 19,71             | 15,83 | 14,77          | 12,43         | 10 967                                 | 21,62                           | 648,60 |
| III      |   | 2 456          | 1 810     | 1 644                      | 647                        | 69                        | 591                               | 14    | 20,19             | 15,40 | 14,87          | 13,51         | 10 508                                 | 21,62                           | 648,60 |

24. EMPLEO Y SALARIOS  
F) Encuesta trimestral de coste laboral

24.26 Coste laboral por trabajador y mes.  
Por ramas de actividad (CNAE 2009)

Instituto Nacional de Estadística y Ministerio de Medio Ambiente y Medio Rural y Marino

Euros

|          |   | Coste laboral |              |                 |              | Coste salarial |           |           |           |              |           |           | Pro memoria Índice de coste salarial en la agricultura 1985=100 |           |
|----------|---|---------------|--------------|-----------------|--------------|----------------|-----------|-----------|-----------|--------------|-----------|-----------|---|-----------|
|          |   | Total         | Indus - tria | Cons - trucción | Servi - cios | Total          |           | Industria |           | Construcción |           | Servicios |   |           |
|          |   |               |              |                 |              | Del cual       |           | Del cual  |           | Del cual     |           | Del cual  |   |           |
| Total    |   | Total         | Ordinario    | Total           | Ordinario    | Total          | Ordinario | Total     | Ordinario | Total        | Ordinario | Total     |   | Ordinario |
| 1        | 2 | 3             | 4            | 5               | 6            | 7              | 8         | 9         | 10        | 11           | 12        | 13        | 14  |           |
| 09       | M | 2 517         | 2 786        | 2 576           | 2 449        | 1 858          | 1 611     | 2 030     | 1 731     | 1 791        | 1 578     | 1 830     | 1 589   | 354,6     |
| 10       | M | 2 527         | 2 849        | 2 579           | 2 453        | 1 875          | 1 615     | 2 089     | 1 771     | 1 805        | 1 565     | 1 839     | 1 589   | 365,0     |
| 11       | M | 2 557         | 2 898        | 2 650           | 2 478        | 1 895          | 1 631     | 2 147     | 1 808     | 1 850        | 1 587     | 1 848     | 1 599   | 372,0     |
| 12       | M | 2 540         | 2 953        | 2 689           | 2 446        | 1 884          | 1 639     | 2 172     | 1 832     | 1 873        | 1 607     | 1 827     | 1 603   | 372,5     |
| 13       | M | 2 544         | 3 006        | 2 702           | 2 443        | 1 884          | 1 634     | 2 214     | 1 860     | 1 883        | 1 613     | 1 820     | 1 591   | 374,3     |
| 14       | M | 2 536         | 3 045        | 2 696           | 2 429        | 1 882          | 1 634     | 2 248     | 1 893     | 1 895        | 1 628     | 1 812     | 1 585   | 374,8     |
| 14 I-III | M | 2 502         | 2 992        | 2 645           | 2 399        | 1 845          | 1 635     | 2 197     | 1 893     | 1 841        | 1 629     | 1 779     | 1 587   | 374,6     |
| 15 I-III | M | 2 512         | 2 981        | 2 626           | 2 416        | 1 861          | 1 639     | 2 204     | 1 894     | 1 836        | 1 632     | 1 799     | 1 592   | ...       |
| 12 IV    |   | 2 599         | 3 115        | 2 836           | 2 477        | 1 947          | 1 633     | 2 325     | 1 833     | 2 026        | 1 600     | 1 866     | 1 597   | 374,0     |
| 13 I     |   | 2 480         | 2 907        | 2 563           | 2 391        | 1 809          | 1 633     | 2 099     | 1 853     | 1 733        | 1 620     | 1 759     | 1 592   | 377,4     |
| II       |   | 2 583         | 3 041        | 2 840           | 2 476        | 1 929          | 1 632     | 2 252     | 1 855     | 2 005        | 1 629     | 1 861     | 1 590   | 372,4     |
| III      |   | 2 461         | 2 918        | 2 549           | 2 366        | 1 801          | 1 641     | 2 126     | 1 871     | 1 757        | 1 606     | 1 742     | 1 599   | 373,9     |
| IV       |   | 2 652         | 3 158        | 2 856           | 2 541        | 1 996          | 1 628     | 2 379     | 1 864     | 2 037        | 1 596     | 1 919     | 1 585   | 373,5     |
| 14 I     |   | 2 474         | 2 935        | 2 573           | 2 380        | 1 806          | 1 633     | 2 128     | 1 888     | 1 732        | 1 623     | 1 749     | 1 585   | 379,8     |
| II       |   | 2 581         | 3 095        | 2 803           | 2 469        | 1 930          | 1 632     | 2 300     | 1 891     | 2 014        | 1 637     | 1 854     | 1 583   | 371,1     |
| III      |   | 2 450         | 2 947        | 2 560           | 2 349        | 1 800          | 1 641     | 2 162     | 1 899     | 1 778        | 1 629     | 1 734     | 1 593   | 372,9     |
| IV       |   | 2 639         | 3 203        | 2 849           | 2 518        | 1 992          | 1 629     | 2 401     | 1 894     | 2 058        | 1 625     | 1 910     | 1 579   | 375,4     |
| 15 I     |   | 2 487         | 2 927        | 2 544           | 2 401        | 1 832          | 1 639     | 2 141     | 1 892     | 1 749        | 1 634     | 1 779     | 1 591   | ...       |
| II       |   | 2 592         | 3 081        | 2 782           | 2 488        | 1 942          | 1 635     | 2 304     | 1 894     | 1 985        | 1 632     | 1 871     | 1 587   | ...       |
| III      |   | 2 456         | 2 936        | 2 552           | 2 361        | 1 810          | 1 644     | 2 167     | 1 897     | 1 776        | 1 630     | 1 746     | 1 598   | ...       |

**24. EMPLEO Y SALARIOS**  
**F) Encuesta trimestral de coste laboral**

**24.27 Coste salarial por hora efectiva.**  
**Por ramas de actividad (CNAE 2009)**

Instituto Nacional de Estadística

Euros

|                 |   | Total ramas de actividad |                 |                | Industria |                 |                | Construcción |                 |                | Servicios |                 |                |
|-----------------|---|--------------------------|-----------------|----------------|-----------|-----------------|----------------|--------------|-----------------|----------------|-----------|-----------------|----------------|
|                 |   | Total                    | Tiempo completo | Tiempo parcial | Total     | Tiempo completo | Tiempo parcial | Total        | Tiempo completo | Tiempo parcial | Total     | Tiempo completo | Tiempo parcial |
|                 |   | 1                        | 2               | 3              | 4         | 5               | 6              | 7            | 8               | 9              | 10        | 11              | 12             |
| <b>09</b>       | M | 14,04                    | 14,44           | 10,07          | 14,95     | 15,11           | 10,85          | 12,39        | 12,41           | 11,98          | 14,10     | 14,64           | 9,93           |
| <b>10</b>       | M | 14,20                    | 14,68           | 10,04          | 15,15     | 15,33           | 11,21          | 12,47        | 12,51           | 11,07          | 14,22     | 14,85           | 9,92           |
| <b>11</b>       | M | 14,50                    | 15,05           | 10,19          | 15,56     | 15,78           | 11,21          | 12,89        | 12,96           | 11,08          | 14,45     | 15,14           | 10,09          |
| <b>12</b>       | M | 14,49                    | 15,09           | 10,15          | 15,85     | 16,07           | 11,46          | 13,18        | 13,28           | 11,01          | 14,33     | 15,05           | 10,03          |
| <b>13</b>       | M | 14,54                    | 15,19           | 10,22          | 16,08     | 16,33           | 11,37          | 13,19        | 13,28           | 11,28          | 14,33     | 15,11           | 10,12          |
| <b>14</b>       | M | 14,59                    | 15,29           | 10,21          | 16,19     | 16,48           | 10,88          | 13,24        | 13,35           | 10,84          | 14,36     | 15,18           | 10,16          |
| <b>14 I-III</b> | M | 14,33                    | 15,02           | 10,06          | 15,86     | 16,13           | 10,78          | 12,86        | 12,96           | 10,52          | 14,13     | 14,94           | 10,00          |
| <b>15 I-III</b> | M | 14,44                    | 15,16           | 10,06          | 15,86     | 16,15           | 10,65          | 12,74        | 12,85           | 10,53          | 14,27     | 15,12           | 10,00          |
| <b>12 IV</b>    |   | 15,14                    | 15,75           | 10,84          | 17,07     | 17,30           | 12,61          | 14,62        | 14,74           | 12,19          | 14,78     | 15,48           | 10,68          |
| <b>13 I</b>     |   | 13,63                    | 14,17           | 9,78           | 14,72     | 14,92           | 10,76          | 12,00        | 12,06           | 10,45          | 13,53     | 14,19           | 9,69           |
| <b>II</b>       |   | 14,19                    | 14,81           | 10,02          | 15,44     | 15,69           | 10,73          | 13,40        | 13,49           | 11,38          | 13,99     | 14,73           | 9,94           |
| <b>III</b>      |   | 14,86                    | 15,58           | 10,26          | 16,90     | 17,19           | 11,66          | 12,88        | 12,97           | 11,01          | 14,61     | 15,46           | 10,15          |
| <b>IV</b>       |   | 15,48                    | 16,20           | 10,81          | 17,24     | 17,50           | 12,33          | 14,49        | 14,60           | 12,29          | 15,20     | 16,04           | 10,68          |
| <b>14 I</b>     |   | 13,39                    | 13,96           | 9,61           | 14,49     | 14,70           | 10,24          | 11,67        | 11,75           | 9,72           | 13,28     | 13,97           | 9,57           |
| <b>II</b>       |   | 14,71                    | 15,43           | 10,23          | 16,15     | 16,43           | 10,85          | 13,92        | 14,04           | 11,26          | 14,47     | 15,31           | 10,17          |
| <b>III</b>      |   | 14,90                    | 15,67           | 10,33          | 16,95     | 17,27           | 11,24          | 12,98        | 13,10           | 10,57          | 14,64     | 15,53           | 10,26          |
| <b>IV</b>       |   | 15,35                    | 16,11           | 10,68          | 17,15     | 17,51           | 11,19          | 14,40        | 14,52           | 11,81          | 15,05     | 15,92           | 10,62          |
| <b>15 I</b>     |   | 13,67                    | 14,29           | 9,67           | 14,64     | 14,88           | 10,18          | 11,70        | 11,77           | 10,16          | 13,61     | 14,37           | 9,62           |
| <b>II</b>       |   | 14,77                    | 15,52           | 10,21          | 16,06     | 16,36           | 10,69          | 13,56        | 13,69           | 10,96          | 14,59     | 15,47           | 10,16          |
| <b>III</b>      |   | 14,87                    | 15,67           | 10,29          | 16,88     | 17,22           | 11,07          | 12,97        | 13,10           | 10,48          | 14,61     | 15,53           | 10,23          |

**24. EMPLEO Y SALARIOS**  
**F) Encuesta trimestral de coste laboral**

**24.28 Tiempo de trabajo efectivo por trabajador y mes.**  
**Por ramas de actividad (CNAE 2009) y tipo de jornada**

Instituto Nacional de Estadística

Horas efectivas

|                 |   | Total ramas de actividad |        |                 |                | Industria |                 |                | Construcción |                 |                | Servicios |                 |                |
|-----------------|---|--------------------------|--------|-----------------|----------------|-----------|-----------------|----------------|--------------|-----------------|----------------|-----------|-----------------|----------------|
|                 |   | Del cual                 |        | Tiempo completo | Tiempo parcial | Total     | Tiempo completo | Tiempo parcial | Total        | Tiempo completo | Tiempo parcial | Total     | Tiempo completo | Tiempo parcial |
|                 |   | Total                    | Extras | 3               | 4              | 5         | 6               | 7              | 8            | 9               | 10             | 11        | 12              | 13             |
|                 |   | 1                        | 2      | 3               | 4              | 5         | 6               | 7              | 8            | 9               | 10             | 11        | 12              | 13             |
| <b>09</b>       | M | 133                      | 0,62   | 144             | 74             | 136       | 141             | 70             | 145          | 149             | 73             | 130       | 144             | 75             |
| <b>10</b>       | M | 132                      | 0,64   | 145             | 76             | 138       | 144             | 73             | 145          | 149             | 75             | 129       | 144             | 76             |
| <b>11</b>       | M | 131                      | 0,62   | 144             | 76             | 138       | 144             | 77             | 144          | 149             | 75             | 128       | 144             | 76             |
| <b>12</b>       | M | 130                      | 0,53   | 144             | 76             | 138       | 143             | 76             | 142          | 148             | 75             | 128       | 144             | 76             |
| <b>13</b>       | M | 130                      | 0,51   | 145             | 77             | 138       | 144             | 78             | 143          | 149             | 75             | 127       | 145             | 77             |
| <b>14</b>       | M | 129                      | 0,56   | 145             | 77             | 139       | 145             | 80             | 143          | 150             | 73             | 126       | 144             | 77             |
| <b>14 I-III</b> | M | 129                      | 0,54   | 145             | 77             | 139       | 145             | 79             | 143          | 150             | 72             | 126       | 144             | 77             |
| <b>15 I-III</b> | M | 129                      | 0,58   | 145             | 78             | 139       | 145             | 80             | 144          | 151             | 77             | 126       | 144             | 78             |
| <b>12 IV</b>    |   | 129                      | 0,55   | 143             | 74             | 136       | 142             | 75             | 139          | 145             | 73             | 126       | 143             | 74             |
| <b>13 I</b>     |   | 133                      | 0,49   | 149             | 76             | 143       | 149             | 78             | 144          | 150             | 76             | 130       | 149             | 76             |
| <b>II</b>       |   | 136                      | 0,48   | 152             | 80             | 146       | 152             | 82             | 150          | 156             | 78             | 133       | 152             | 79             |
| <b>III</b>      |   | 121                      | 0,54   | 134             | 76             | 126       | 131             | 74             | 136          | 142             | 73             | 119       | 133             | 77             |
| <b>IV</b>       |   | 129                      | 0,54   | 145             | 76             | 138       | 144             | 78             | 141          | 147             | 72             | 126       | 144             | 76             |
| <b>14 I</b>     |   | 135                      | 0,50   | 152             | 77             | 147       | 154             | 80             | 148          | 155             | 72             | 132       | 152             | 77             |
| <b>II</b>       |   | 131                      | 0,51   | 148             | 78             | 142       | 149             | 81             | 145          | 151             | 72             | 128       | 147             | 78             |
| <b>III</b>      |   | 121                      | 0,62   | 134             | 76             | 128       | 133             | 76             | 137          | 143             | 73             | 119       | 133             | 77             |
| <b>IV</b>       |   | 130                      | 0,62   | 146             | 77             | 140       | 146             | 84             | 143          | 149             | 74             | 127       | 146             | 77             |
| <b>15 I</b>     |   | 134                      | 0,52   | 151             | 78             | 146       | 153             | 81             | 150          | 156             | 78             | 131       | 150             | 77             |
| <b>II</b>       |   | 132                      | 0,57   | 148             | 79             | 144       | 150             | 82             | 146          | 153             | 78             | 128       | 147             | 78             |
| <b>III</b>      |   | 122                      | 0,64   | 134             | 79             | 128       | 133             | 78             | 137          | 143             | 76             | 119       | 134             | 79             |



## CAPÍTULO 25 PRECIOS

25. PRECIOS  
A) Índice de precios de consumo

25.1 General y por grupos de gasto

Instituto Nacional de Estadística

Año Base 2011

|    |     | Índice general | Alimentos, y bebidas no alcohólicas | Bebidas alcohólicas y tabaco | Vestido y calzado | Vivienda | Menaje | Medicina | Transporte | Comunicaciones | Ocio y cultura | Enseñanza | Hoteles, cafés y restaurantes | Otros |
|----|-----|----------------|-------------------------------------|------------------------------|-------------------|----------|--------|----------|------------|----------------|----------------|-----------|-------------------------------|-------|
|    |     | 1              | 2                                   | 3                            | 4                 | 5        | 6      | 7        | 8          | 9              | 10             | 11        | 12                            | 13    |
| 13 | M   | 103,9          | 105,2                               | 112,4                        | 100,3             | 106,0    | 101,8  | 110,7    | 105,2      | 92,5           | 101,4          | 113,3     | 101,4                         | 104,4 |
| 14 | M   | 103,7          | 104,8                               | 114,0                        | 100,4             | 107,4    | 101,3  | 110,8    | 104,2      | 86,9           | 100,0          | 115,3     | 101,9                         | 105,5 |
| 15 | M   | 103,2          | 106,0                               | 115,5                        | 100,8             | 105,2    | 101,0  | 111,0    | 99,6       | 85,3           | 99,7           | 116,5     | 102,7                         | 107,1 |
| 13 |     | 104,6          | 105,4                               | 113,7                        | 109,2             | 106,9    | 102,0  | 110,8    | 104,9      | 90,1           | 100,9          | 114,9     | 101,0                         | 104,4 |
| 14 |     | 103,5          | 105,1                               | 114,1                        | 109,4             | 106,7    | 101,4  | 110,6    | 99,1       | 85,0           | 99,7           | 116,3     | 101,6                         | 105,7 |
| 15 |     | 103,5          | 107,0                               | 115,6                        | 110,0             | 104,2    | 101,5  | 111,1    | 96,4       | 85,4           | 99,9           | 116,9     | 102,6                         | 107,4 |
| 14 | Oct | 104,2          | 105,2                               | 114,3                        | 106,3             | 108,3    | 101,2  | 110,8    | 103,8      | 85,0           | 98,9           | 116,2     | 102,0                         | 105,6 |
|    | Nov | 104,1          | 105,1                               | 114,3                        | 111,7             | 106,9    | 101,4  | 110,7    | 102,6      | 85,0           | 98,1           | 116,3     | 101,5                         | 105,6 |
|    | Dic | 103,5          | 105,1                               | 114,1                        | 109,4             | 106,7    | 101,4  | 110,6    | 99,1       | 85,0           | 99,7           | 116,3     | 101,6                         | 105,7 |
| 15 | Ene | 101,8          | 105,3                               | 114,7                        | 92,8              | 107,0    | 100,7  | 110,7    | 96,4       | 84,6           | 98,1           | 116,3     | 101,3                         | 106,5 |
|    | Feb | 102,0          | 105,6                               | 115,4                        | 91,2              | 105,6    | 100,7  | 110,9    | 98,6       | 84,6           | 98,6           | 116,3     | 101,5                         | 106,8 |
|    | Mar | 102,7          | 105,1                               | 115,6                        | 95,2              | 105,5    | 100,8  | 111,0    | 100,7      | 84,6           | 99,4           | 116,3     | 101,9                         | 106,8 |
|    | Abr | 103,6          | 105,0                               | 115,5                        | 105,2             | 105,6    | 101,1  | 110,9    | 101,3      | 84,5           | 99,9           | 116,3     | 102,5                         | 106,9 |
|    | May | 104,1          | 105,6                               | 115,6                        | 107,9             | 105,1    | 101,3  | 110,9    | 102,7      | 85,8           | 99,0           | 116,3     | 102,7                         | 107,0 |
|    | Jun | 104,4          | 106,1                               | 115,6                        | 106,6             | 106,1    | 101,4  | 110,9    | 102,7      | 85,8           | 99,7           | 116,3     | 103,1                         | 107,4 |
|    | Jul | 103,4          | 105,7                               | 115,6                        | 92,9              | 106,5    | 100,7  | 111,0    | 102,1      | 85,8           | 101,6          | 116,3     | 103,7                         | 107,3 |
|    | Ago | 103,1          | 106,4                               | 115,6                        | 91,7              | 105,1    | 100,7  | 110,9    | 99,8       | 85,8           | 102,3          | 116,3     | 104,6                         | 107,3 |
|    | Sep | 102,8          | 106,5                               | 115,7                        | 96,2              | 103,8    | 100,9  | 111,0    | 98,4       | 85,8           | 99,9           | 116,6     | 103,4                         | 107,3 |
|    | Oct | 103,4          | 107,1                               | 115,7                        | 106,9             | 103,4    | 101,2  | 111,1    | 97,9       | 85,5           | 99,0           | 116,9     | 103,1                         | 107,4 |
|    | Nov | 103,8          | 106,9                               | 115,7                        | 112,3             | 104,1    | 101,4  | 111,1    | 97,9       | 85,4           | 98,8           | 116,9     | 102,5                         | 107,4 |
|    | Dic | 103,5          | 107,0                               | 115,6                        | 110,0             | 104,2    | 101,5  | 111,1    | 96,4       | 85,4           | 99,9           | 116,9     | 102,6                         | 107,4 |
| 16 | Ene | 101,5          | 107,6                               | 115,6                        | 93,2              | 100,6    | 100,8  | 110,3    | 94,6       | 85,6           | 98,0           | 116,9     | 102,6                         | 108,1 |

25. PRECIOS  
A) Índice de precios de consumo

25.2 General y por grupos específicos

Instituto Nacional de Estadística

Año Base 2011

|    |     | Índice general | Alimentos, bebidas y tabaco |              |            | No alimenticios         |                      |         |       | Índices específicos |                |  |                             | Precio relativo de la energía<br>14=7/10 |                  |
|----|-----|----------------|-----------------------------|--------------|------------|-------------------------|----------------------|---------|-------|---------------------|----------------|--|-----------------------------|--|------------------|
|    |     |                | General alimentos           | Sin elaborar | Elaborados | General no alimenticios | Bienes industriales  |         |       | Servicios           | No energéticos | Servicios y bienes elaborados no energéticos | No alimenticios sin energía |  | Bienes duraderos |
|    |     |                |                             |              |            |                         | General industriales | Energía | Otros |                     |                |  |                             |  |                  |
|    |     | 1              | 2                           | 3            | 4          | 5                       | 6                    | 7       | 8     | 9                   | 10             | 11   | 12                          | 13                                       | 14               |
| 13 | M   | 103,9          | 106,1                       | 105,9        | 106,2      | 103,3                   | 103,6                | 108,9   | 101,4 | 103,0               | 103,3          | 103,0  | 102,3                       | 98,0                                     | 108,9            |
| 14 | M   | 103,7          | 106,0                       | 104,6        | 106,6      | 103,1                   | 103,1                | 108,0   | 101,0 | 103,1               | 103,2          | 103,1  | 102,3                       | 96,6                                     | 108,0            |
| 15 | M   | 103,2          | 107,3                       | 106,4        | 107,6      | 102,1                   | 100,3                | 98,3    | 101,3 | 103,8               | 103,9          | 103,7  | 102,8                       | 97,0                                     | 98,3             |
| 13 |     | 104,6          | 106,5                       | 105,4        | 107,0      | 104,0                   | 105,4                | 109,3   | 103,8 | 102,7               | 104,0          | 103,8  | 103,2                       | 97,5                                     | 109,3            |
| 14 |     | 103,5          | 106,3                       | 105,0        | 106,8      | 102,7                   | 102,4                | 100,0   | 103,5 | 103,0               | 103,9          | 103,9  | 103,2                       | 96,7                                     | 100,0            |
| 15 |     | 103,5          | 108,1                       | 107,6        | 108,3      | 102,3                   | 100,5                | 92,6    | 104,2 | 103,9               | 105,0          | 104,8  | 104,1                       | 97,8                                     | 92,6             |
| 14 | Oct | 104,2          | 106,4                       | 105,7        | 106,6      | 103,6                   | 104,2                | 108,2   | 102,6 | 102,9               | 103,6          | 103,5  | 102,8                       | 96,6                                     | 108,2            |
|    | Nov | 104,1          | 106,3                       | 105,3        | 106,8      | 103,5                   | 104,3                | 105,1   | 104,1 | 102,6               | 104,0          | 103,9  | 103,2                       | 96,6                                     | 105,1            |
|    | Dic | 103,5          | 106,3                       | 105,0        | 106,8      | 102,7                   | 102,4                | 100,0   | 103,5 | 103,0               | 103,9          | 103,9  | 103,2                       | 96,7                                     | 100,0            |
| 15 | Ene | 101,8          | 106,6                       | 105,5        | 107,0      | 100,5                   | 98,1                 | 96,7    | 98,8  | 102,8               | 102,5          | 102,3  | 101,2                       | 96,3                                     | 96,7             |
|    | Feb | 102,0          | 106,9                       | 106,3        | 107,2      | 100,7                   | 98,3                 | 98,1    | 98,4  | 103,0               | 102,5          | 102,2  | 101,2                       | 96,4                                     | 98,1             |
|    | Mar | 102,7          | 106,5                       | 104,7        | 107,3      | 101,7                   | 100,0                | 100,8   | 99,5  | 103,3               | 102,9          | 102,8  | 101,8                       | 96,5                                     | 100,8            |
|    | Abr | 103,6          | 106,4                       | 104,2        | 107,4      | 102,9                   | 102,1                | 101,3   | 102,4 | 103,6               | 103,9          | 103,9  | 103,1                       | 96,8                                     | 101,3            |
|    | May | 104,1          | 106,9                       | 105,6        | 107,4      | 103,4                   | 103,0                | 102,4   | 103,3 | 103,6               | 104,3          | 104,2  | 103,5                       | 97,1                                     | 102,4            |
|    | Jun | 104,4          | 107,4                       | 106,9        | 107,5      | 103,6                   | 103,1                | 103,1   | 103,1 | 104,0               | 104,5          | 104,3  | 103,7                       | 97,3                                     | 103,1            |
|    | Jul | 103,4          | 107,0                       | 105,6        | 107,6      | 102,5                   | 100,2                | 102,5   | 99,0  | 104,6               | 103,5          | 103,4  | 102,4                       | 96,9                                     | 102,5            |
|    | Ago | 103,1          | 107,7                       | 107,4        | 107,7      | 101,8                   | 98,5                 | 98,1    | 98,7  | 105,0               | 103,8          | 103,5  | 102,5                       | 96,9                                     | 98,1             |
|    | Sep | 102,8          | 107,7                       | 107,2        | 108,0      | 101,4                   | 98,5                 | 95,2    | 100,1 | 104,2               | 103,8          | 103,5  | 102,6                       | 97,1                                     | 95,2             |
|    | Oct | 103,4          | 108,3                       | 108,6        | 108,1      | 102,1                   | 100,3                | 94,0    | 103,2 | 103,9               | 104,7          | 104,4  | 103,6                       | 97,6                                     | 94,0             |
|    | Nov | 103,8          | 108,1                       | 107,7        | 108,2      | 102,6                   | 101,5                | 94,6    | 104,8 | 103,7               | 105,1          | 104,9  | 104,1                       | 97,7                                     | 94,6             |
|    | Dic | 103,5          | 108,1                       | 107,6        | 108,3      | 102,3                   | 100,5                | 92,6    | 104,2 | 103,9               | 105,0          | 104,8  | 104,1                       | 97,8                                     | 92,6             |
| 16 | Ene | 101,5          | 108,6                       | 108,9        | 108,5      | 99,6                    | 95,2                 | 86,8    | 99,2  | 103,9               | 103,6          | 103,2  | 102,0                       | 97,2                                     | 86,8             |



25. PRECIOS  
B) Índice de precios industriales

25.3 General y resumen

Instituto Nacional de Estadística

Año base 2010

|        |    | Índice general | Por ramas de actividad (CNAE 2009) |                 |                                       |                    | Por destino económico de los bienes |                  |                     |                   |          |             |
|--------|----|----------------|------------------------------------|-----------------|---------------------------------------|--------------------|-------------------------------------|------------------|---------------------|-------------------|----------|-------------|
|        |    |                | Extrac-tivas                       | Manufac-tureras | Suministro de energía eléctrica y gas | Suministro de agua | Energía                             | Bienes de equipo | Bienes inter-medios | Bienes de consumo |          |             |
|        |    |                |                                    |                 |                                       |                    |                                     |                  |                     | Total             | Duradero | No duradero |
| 1      | 2  | 3              | 4                                  | 5               | 6                                     | 7                  | 8                                   | 9                | 10                  | 11                |          |             |
| 10     | M  | 100,0          | 100,0                              | 100,0           | 100,0                                 | 100,0              | 100,0                               | 100,0            | 100,0               | 100,0             | 100,0    | 100,0       |
| 11     | M  | 106,9          | 101,5                              | 106,5           | 110,2                                 | 102,7              | 115,3                               | 101,0            | 107,2               | 102,7             | 101,0    | 103,0       |
| 12     | M  | 111,0          | 102,4                              | 109,3           | 120,8                                 | 106,7              | 126,4                               | 101,5            | 108,7               | 105,2             | 101,9    | 105,7       |
| 13     | M  | 111,7          | 102,8                              | 109,3           | 124,8                                 | 112,3              | 127,1                               | 101,4            | 108,2               | 107,5             | 102,0    | 108,3       |
| 14     | M  | 110,2          | 103,0                              | 107,8           | 122,3                                 | 115,4              | 123,1                               | 101,7            | 106,6               | 107,0             | 102,5    | 107,7       |
| 15     | MP | 107,9          | 102,3                              | 105,5           | 120,1                                 | 116,6              | 112,3                               | 102,5            | 105,8               | 108,2             | 102,8    | 109,0       |
| 15 E-E | M  | 107,4          | 102,7                              | 104,1           | 124,0                                 | 116,3              | 111,4                               | 102,1            | 105,6               | 107,7             | 102,6    | 108,4       |
| 16 E-E | MP | 102,8          | 101,1                              | 101,7           | 107,3                                 | 117,3              | 94,6                                | 102,8            | 103,8               | 108,2             | 103,5    | 108,9       |
| 14 Oct |    | 110,3          | 102,9                              | 107,6           | 125,0                                 | 115,4              | 123,7                               | 101,9            | 106,6               | 107,1             | 102,8    | 107,7       |
| Nov    |    | 109,1          | 103,0                              | 106,9           | 119,9                                 | 115,7              | 118,6                               | 101,8            | 106,3               | 107,1             | 102,7    | 107,8       |
| Dic    |    | 107,9          | 102,3                              | 105,3           | 121,1                                 | 115,9              | 113,8                               | 101,9            | 105,9               | 107,3             | 102,7    | 108,0       |
| 15 Ene |    | 107,4          | 102,7                              | 104,1           | 124,0                                 | 116,3              | 111,4                               | 102,1            | 105,6               | 107,7             | 102,6    | 108,4       |
| Feb    |    | 107,7          | 103,1                              | 105,4           | 118,6                                 | 116,2              | 112,5                               | 102,1            | 105,4               | 107,8             | 102,6    | 108,5       |
| Mar    |    | 108,1          | 102,6                              | 106,2           | 117,7                                 | 116,6              | 113,6                               | 102,1            | 106,0               | 107,9             | 102,7    | 108,7       |
| Abr    |    | 108,6          | 102,6                              | 106,8           | 117,9                                 | 116,6              | 114,7                               | 102,2            | 106,6               | 108,0             | 102,7    | 108,8       |
| May    |    | 109,0          | 103,1                              | 107,4           | 117,2                                 | 116,4              | 115,6                               | 102,5            | 106,9               | 108,2             | 102,7    | 108,9       |
| Jun    |    | 110,0          | 102,5                              | 107,3           | 124,1                                 | 116,5              | 119,3                               | 102,6            | 106,9               | 108,2             | 102,6    | 109,0       |
| Jul    |    | 110,1          | 102,2                              | 106,8           | 127,4                                 | 116,5              | 119,6                               | 102,6            | 106,7               | 108,5             | 102,7    | 109,4       |
| Ago    |    | 108,2          | 102,1                              | 105,6           | 121,5                                 | 116,6              | 112,2                               | 102,7            | 106,2               | 108,9             | 102,9    | 109,7       |
| Sep    |    | 107,2          | 102,2                              | 104,9           | 118,7                                 | 116,5              | 108,9                               | 102,9            | 105,6               | 108,7             | 102,9    | 109,5       |
| Oct    |    | 106,4          | 101,9                              | 104,3           | 116,9                                 | 116,7              | 107,1                               | 102,7            | 105,0               | 108,3             | 102,9    | 109,1       |
| Nov    | P  | 106,3          | 101,4                              | 103,9           | 117,6                                 | 116,9              | 107,5                               | 102,7            | 104,4               | 108,1             | 103,0    | 108,8       |
| Dic    | P  | 105,5          | 101,3                              | 102,8           | 119,1                                 | 117,0              | 104,9                               | 102,8            | 104,2               | 108,0             | 103,1    | 108,7       |
| 16 Ene | P  | 102,8          | 101,1                              | 101,7           | 107,3                                 | 117,3              | 94,6                                | 102,8            | 103,8               | 108,2             | 103,5    | 108,9       |

25. PRECIOS  
B) Índice de precios industriales

25.4 Por ramas de actividad (CNAE 2009)  
Industrias extractivas y manufactureras

Instituto Nacional de Estadística

Año base 2010

|        |    | Industrias extractivas |   |                              | Industrias manufactureras |              |                        |        |        |                                 |                 |
|--------|----|------------------------|---|------------------------------|---------------------------|--------------|------------------------|--------|--------|---------------------------------|-----------------|
|        |    | Total                  | Extracción de antracita hulla y lignito | Otras industrias extractivas | Total                     | Alimentación | Fabricación de bebidas | Tabaco | Textil | Confección de prendas de vestir | Cuero y calzado |
| 1      | 2  | 3                      | 4                                       | 5                            | 6                         | 7            | 8                      | 9      | 10     | 11                              |                 |
| 10     | M  | 100,0                  | 100,0                                   | 100,0                        | 100,0                     | 100,0        | 100,0                  | 100,0  | 100,0  | 100,0                           | 100,0           |
| 11     | M  | 101,5                  | 104,7                                   | 100,9                        | 106,5                     | 106,3        | 102,3                  | 104,2  | 104,7  | 99,9                            | 102,3           |
| 12     | M  | 102,4                  | 110,7                                   | 100,8                        | 109,3                     | 110,8        | 104,9                  | 110,2  | 105,1  | 100,0                           | 103,6           |
| 13     | M  | 102,8                  | 107,3                                   | 102,4                        | 109,3                     | 114,2        | 108,0                  | 114,7  | 105,6  | 98,9                            | 105,3           |
| 14     | M  | 103,0                  | 110,5                                   | 102,3                        | 107,8                     | 111,6        | 108,3                  | 117,5  | 106,0  | 98,5                            | 106,2           |
| 15     | MP | 102,3                  | 107,6                                   | 102,4                        | 105,5                     | 112,7        | 109,1                  | 120,2  | 106,1  | 99,4                            | 106,6           |
| 15 E-E | M  | 102,7                  | 107,6                                   | 102,8                        | 104,1                     | 112,1        | 109,4                  | 120,1  | 105,8  | 99,0                            | 106,4           |
| 16 E-E | MP | 101,1                  | 108,6                                   | 101,9                        | 101,7                     | 112,1        | 109,3                  | 120,8  | 106,1  | 99,3                            | 107,0           |
| 14 Oct |    | 102,9                  | 112,8                                   | 101,9                        | 107,6                     | 111,1        | 108,1                  | 118,3  | 105,9  | 99,0                            | 106,7           |
| Nov    |    | 103,0                  | 111,0                                   | 102,2                        | 106,9                     | 111,2        | 108,1                  | 118,3  | 105,7  | 99,0                            | 106,5           |
| Dic    |    | 102,3                  | 109,5                                   | 101,7                        | 105,3                     | 111,5        | 108,2                  | 118,3  | 105,7  | 99,1                            | 106,6           |
| 15 Ene |    | 102,7                  | 107,6                                   | 102,8                        | 104,1                     | 112,1        | 109,4                  | 120,1  | 105,8  | 99,0                            | 106,4           |
| Feb    |    | 103,1                  | 111,4                                   | 102,6                        | 105,4                     | 112,1        | 109,4                  | 120,1  | 105,8  | 99,5                            | 106,4           |
| Mar    |    | 102,6                  | 107,8                                   | 102,2                        | 106,2                     | 112,3        | 109,4                  | 120,1  | 106,0  | 99,2                            | 106,5           |
| Abr    |    | 102,6                  | 109,1                                   | 101,9                        | 106,8                     | 112,6        | 109,6                  | 120,1  | 105,9  | 98,7                            | 106,4           |
| May    |    | 103,1                  | 108,7                                   | 102,6                        | 107,4                     | 112,7        | 108,9                  | 120,1  | 106,6  | 99,4                            | 106,4           |
| Jun    |    | 102,5                  | 107,6                                   | 102,5                        | 107,3                     | 112,9        | 108,9                  | 120,1  | 106,0  | 99,4                            | 106,5           |
| Jul    |    | 102,2                  | 106,4                                   | 102,3                        | 106,8                     | 113,5        | 108,9                  | 120,1  | 105,7  | 99,7                            | 106,6           |
| Ago    |    | 102,1                  | 107,6                                   | 102,3                        | 105,6                     | 114,0        | 108,9                  | 120,3  | 106,4  | 99,6                            | 106,5           |
| Sep    |    | 102,2                  | 107,9                                   | 102,3                        | 104,9                     | 113,5        | 108,9                  | 120,4  | 106,2  | 99,7                            | 106,8           |
| Oct    |    | 101,9                  | 106,4                                   | 102,3                        | 104,3                     | 112,8        | 108,8                  | 120,4  | 106,3  | 99,6                            | 106,8           |
| Nov    | P  | 101,4                  | 105,3                                   | 102,1                        | 103,9                     | 112,1        | 109,0                  | 120,4  | 106,1  | 99,9                            | 107,0           |
| Dic    | P  | 101,3                  | 105,5                                   | 102,4                        | 102,8                     | 111,9        | 109,2                  | 120,4  | 106,1  | 99,5                            | 107,0           |
| 16 Ene | P  | 101,1                  | 108,6                                   | 101,9                        | 101,7                     | 112,1        | 109,3                  | 120,8  | 106,1  | 99,3                            | 107,0           |

25. PRECIOS  
B) Índice de precios industriales

25.5 Por ramas de actividad (CNAE 2009)  
Industrias manufactureras (continuación 1)

Instituto Nacional de Estadística

Año base 2010

|        |    | Industrias manufactureras                               |       |  |                                  |         |  |  |   |            |   |
|--------|----|---|-------|--|----------------------------------|---------|--|--|---|------------|---|
|        |    | Madera y corcho, excepto muebles; cestería y espartería | Papel | Artes gráficas y reproducción de soportes grabados | Coquerías y refinado de petróleo | Química | Fabricación de productos farmacéuticos | Fabricación de productos de caucho y plásticos | Fabricación de otros productos minerales no metálicos | Metalurgia | Fabricación de productos metálicos, excepto maquinaria y equipo |
|        |    | 1   | 2     | 3  | 4                                | 5       | 6                                      | 7  | 8   | 9          | 10  |
| 10     | M  | 100,0   | 100,0 | 100,0  | 100,0                            | 100,0   | 100,0                                  | 100,0  | 100,0   | 100,0      | 100,0   |
| 11     | M  | 101,9   | 105,7 | 101,5  | 126,8                            | 109,0   | 98,9                                   | 105,1  | 101,4   | 113,2      | 101,7   |
| 12     | M  | 103,2   | 105,5 | 103,7  | 140,3                            | 113,1   | 98,2                                   | 107,0  | 102,0   | 109,3      | 102,3   |
| 13     | M  | 103,8   | 104,9 | 105,8  | 133,4                            | 113,6   | 98,4                                   | 108,5  | 102,1   | 103,7      | 101,9   |
| 14     | M  | 104,3   | 104,4 | 105,4  | 124,3                            | 112,5   | 99,7                                   | 108,3  | 102,0   | 101,3      | 101,4   |
| 15     | MP | 105,4   | 105,9 | 107,4  | 94,0                             | 110,2   | 100,5                                  | 108,3  | 102,2   | 99,2       | 101,4   |
| 15 E-E | M  | 104,8   | 104,5 | 106,4  | 84,6                             | 108,1   | 100,0                                  | 107,8  | 102,5   | 101,1      | 101,5   |
| 16 E-E | MP | 105,7   | 106,1 | 108,7  | 65,1                             | 108,2   | 101,0                                  | 108,3  | 101,9   | 90,0       | 100,6   |
| 14 Oct |    | 104,6   | 104,0 | 106,3  | 120,7                            | 112,9   | 99,9                                   | 108,4  | 102,4   | 103,1      | 101,4   |
| Nov    |    | 105,0   | 104,1 | 105,8  | 114,6                            | 111,7   | 99,9                                   | 108,3  | 102,3   | 102,3      | 101,4   |
| Dic    |    | 104,5   | 104,2 | 106,5  | 96,5                             | 110,0   | 100,0                                  | 108,3  | 102,1   | 102,1      | 101,5   |
| 15 Ene |    | 104,8   | 104,5 | 106,4  | 84,6                             | 108,1   | 100,0                                  | 107,8  | 102,5   | 101,1      | 101,5   |
| Feb    |    | 105,0   | 104,5 | 107,5  | 97,3                             | 107,1   | 100,4                                  | 107,4  | 102,2   | 101,6      | 101,4   |
| Mar    |    | 105,1   | 105,0 | 107,7  | 102,0                            | 108,5   | 100,2                                  | 107,6  | 102,5   | 103,0      | 101,7   |
| Abr    |    | 105,3   | 106,0 | 107,7  | 104,8                            | 110,5   | 100,2                                  | 107,7  | 102,4   | 103,8      | 101,7   |
| May    |    | 105,3   | 106,1 | 107,5  | 108,8                            | 112,2   | 100,4                                  | 108,3  | 102,5   | 103,7      | 101,3   |
| Jun    |    | 105,7   | 106,4 | 107,0  | 107,4                            | 113,5   | 100,2                                  | 108,5  | 102,5   | 101,8      | 101,5   |
| Jul    |    | 105,5   | 106,1 | 106,7  | 102,5                            | 113,6   | 100,3                                  | 109,0  | 102,4   | 100,4      | 101,4   |
| Ago    |    | 105,6   | 105,9 | 106,9  | 91,1                             | 112,4   | 100,6                                  | 109,2  | 102,2   | 98,4       | 101,4   |
| Sep    |    | 105,5   | 106,7 | 107,1  | 86,7                             | 110,3   | 100,8                                  | 109,1  | 102,1   | 97,4       | 101,5   |
| Oct    |    | 105,7   | 106,5 | 106,9  | 84,4                             | 109,2   | 100,6                                  | 108,6  | 101,8   | 95,3       | 101,3   |
| Nov    | P  | 105,7   | 106,4 | 108,6  | 84,4                             | 108,3   | 100,8                                  | 108,5  | 102,0   | 92,4       | 100,8   |
| Dic    | P  | 105,5   | 106,4 | 109,1  | 74,0                             | 108,7   | 101,1                                  | 108,4  | 101,9   | 91,1       | 100,9   |
| 16 Ene | P  | 105,7   | 106,1 | 108,7  | 65,1                             | 108,2   | 101,0                                  | 108,3  | 101,9   | 90,0       | 100,6   |

25. PRECIOS  
B) Índice de precios industriales

25.6 Por ramas de actividad (CNAE 2009)  
Industrias manufactureras (continuación 2) y resto

Instituto Nacional de Estadística

Año base 2010

|        |    | Industrias manufactureras                                     |  |   |   |  |                        |                                 | Suministro de energía eléctrica y gas | Suministro de agua |
|--------|----|---|--|---|---|--|------------------------|---------------------------------|---------------------------------------|--------------------|
|        |    | Fabricación de productos informáticos, electrónicos y ópticos | Fabricación de material y equipo eléctrico | Fabricación de maquinaria y equipo n.c.o.p. | Fabricación de vehículos de motor, remolques y semirremolques | Fabricación de otro material de transporte | Fabricación de muebles | Otras industrias manufactureras |                                       |                    |
|        |    | 1   | 2  | 3   | 4   | 5  | 6                      | 7                               | 8                                     | 9                  |
| 10     | M  | 100,0   | 100,0                                      | 100,0                                       | 100,0   | 100,0                                      | 100,0                  | 100,0                           | 100,0                                 | 100,0              |
| 11     | M  | 98,6  | 103,9                                      | 100,8                                       | 101,0   | 100,6                                      | 100,9                  | 102,8                           | 110,2                                 | 102,7              |
| 12     | M  | 96,4  | 106,3                                      | 101,7                                       | 101,5   | 100,9                                      | 102,0                  | 104,0                           | 120,8                                 | 106,7              |
| 13     | M  | 91,6  | 106,2                                      | 102,3                                       | 101,3   | 100,3                                      | 102,8                  | 104,6                           | 124,8                                 | 112,3              |
| 14     | M  | 87,9  | 105,7                                      | 103,2                                       | 101,1   | 100,7                                      | 103,4                  | 104,7                           | 122,3                                 | 115,4              |
| 15     | MP | 86,9  | 105,5                                      | 103,6                                       | 101,3   | 105,6                                      | 104,0                  | 105,9                           | 120,1                                 | 116,6              |
| 15 E-E | M  | 86,9  | 105,9                                      | 103,4                                       | 101,2   | 101,7                                      | 103,7                  | 105,2                           | 124,0                                 | 116,3              |
| 16 E-E | MP | 87,0  | 105,2                                      | 103,9                                       | 101,3   | 108,6                                      | 104,7                  | 104,5                           | 107,3                                 | 117,3              |
| 14 Jul |    | 87,1  | 105,8                                      | 103,4                                       | 101,1   | 100,9                                      | 103,5                  | 104,5                           | 128,4                                 | 115,3              |
| Ago    |    | 87,2  | 105,7                                      | 103,5                                       | 101,0   | 101,3                                      | 103,5                  | 104,4                           | 122,6                                 | 115,2              |
| Sep    |    | 87,0  | 105,7                                      | 103,4                                       | 101,2   | 102,4                                      | 103,6                  | 104,9                           | 127,0                                 | 115,3              |
| Oct    |    | 87,0  | 105,7                                      | 103,4                                       | 101,1   | 101,6                                      | 103,7                  | 104,9                           | 125,0                                 | 115,4              |
| Nov    |    | 87,1  | 105,8                                      | 103,3                                       | 101,1   | 101,2                                      | 103,7                  | 104,3                           | 119,9                                 | 115,7              |
| Dic    |    | 87,1  | 105,6                                      | 103,2                                       | 101,2   | 101,1                                      | 103,6                  | 104,8                           | 121,1                                 | 115,9              |
| 15 Ene |    | 86,9  | 105,9                                      | 103,4                                       | 101,2   | 101,7                                      | 103,7                  | 105,2                           | 124,0                                 | 116,3              |
| Feb    |    | 86,9  | 106,0                                      | 103,6                                       | 101,3   | 101,7                                      | 103,8                  | 105,4                           | 118,6                                 | 116,2              |
| Mar    |    | 86,8  | 106,0                                      | 103,6                                       | 101,3   | 102,0                                      | 103,9                  | 106,1                           | 117,7                                 | 116,6              |
| Abr    |    | 86,8  | 106,3                                      | 103,6                                       | 101,3   | 102,9                                      | 103,9                  | 106,1                           | 117,9                                 | 116,6              |
| May    |    | 86,9  | 105,6                                      | 103,5                                       | 101,3   | 106,3                                      | 103,8                  | 106,1                           | 117,2                                 | 116,4              |
| Jun    |    | 86,8  | 105,9                                      | 103,5                                       | 101,2   | 106,7                                      | 103,7                  | 106,5                           | 124,1                                 | 116,5              |
| Jul    |    | 86,9  | 105,2                                      | 103,6                                       | 101,3   | 107,4                                      | 103,9                  | 106,3                           | 127,4                                 | 116,5              |
| Ago    |    | 86,8  | 105,1                                      | 103,7                                       | 101,3   | 107,3                                      | 104,1                  | 106,1                           | 121,5                                 | 116,6              |
| Sep    |    | 86,9  | 104,9                                      | 103,6                                       | 101,3   | 109,0                                      | 104,2                  | 106,0                           | 118,7                                 | 116,5              |
| Oct    |    | 86,8  | 105,1                                      | 103,5                                       | 101,3   | 107,8                                      | 104,2                  | 106,0                           | 116,9                                 | 116,7              |
| Nov    | P  | 86,9  | 105,3                                      | 103,7                                       | 101,3   | 107,8                                      | 104,2                  | 106,1                           | 117,6                                 | 116,9              |
| Dic    | P  | 86,9  | 104,7                                      | 103,6                                       | 101,5   | 107,4                                      | 104,3                  | 105,4                           | 119,1                                 | 117,0              |
| 16 Ene | P  | 87,0  | 105,2                                      | 103,9                                       | 101,3   | 108,6                                      | 104,7                  | 104,5                           | 107,3                                 | 117,3              |

25. PRECIOS  
C) Precios en la construcción

25.7 Índice de costes de la construcción y precio medio del metro cuadrado de las viviendas libres tasadas

Ministerio de Fomento

Base enero 2010=100 y Euros

|         |   | Índice de costes de la construcción<br>Base enero 2010 = 100 ( series mensuales) |          |                       |             |                        |                  |                        | Precio medio del m2 de las viviendas libres tasadas (series trimestrales) |                 |               |  |               |           |                        |          |                      |
|---------|---|--|----------|-----------------------|-------------|------------------------|------------------|------------------------|---|-----------------|---------------|--|---------------|-----------|------------------------|----------|----------------------|
|         |   | General  |          |                       | Edificación |                        | Ingeniería civil |                        | Total nacional  | Menos de 2 años | Mas de 2 años | Comunidades autónomas con más de 2.000.000 de habitantes |               |           |                        |          |                      |
|         |   | Total  | Labo-ral | Consumos inter-medios | Del cual    |                        | Del cual         |                        |   |                 |               | Anda-lucía   | Castilla-León | Cata-luña | Comu-nidad Valen-ciana | Gali-cia | Comu-nidad de Madrid |
|         |   |  |          |                       | Total       | Consumos Inter-me-dios | Total            | Consumos Inter-me-dios |   |                 |               |  |               |           |                        |          |                      |
|         |   | 1  | 2        | 3                     | 4           | 5                      | 6                | 7                      | 8   | 9               | 10            | 11   | 12            | 13        | 14                     | 15       | 16                   |
| 09      | M | 99,1   | 100,2    | 98,6                  | 99,2        | 98,6                   | 99,0             | 98,5                   | 1 917   | 1 923           | 1 911         | 1 614  | 1 397         | 2 303     | 1 542                  | 1 452    | 2 665                |
| 10      | M | 100,0  | 100,0    | 100,0                 | 100,0       | 100,0                  | 100,0            | 100,0                  | 1 843   | 1 848           | 1 841         | 1 564  | 1 384         | 2 233     | 1 453                  | 1 455    | 2 529                |
| 11      | M | 104,3  | 102,7    | 105,0                 | 103,9       | 104,5                  | 105,3            | 106,2                  | 1 740   | 1 758           | 1 729         | 1 441  | 1 305         | 2 099     | 1 357                  | 1 394    | 2 317                |
| 12      | M | 104,8  | 104,3    | 104,9                 | 104,3       | 104,3                  | 106,0            | 106,5                  | 1 588   | 1 627           | 1 575         | 1 289  | 1 218         | 1 878     | 1 213                  | 1 264    | 2 079                |
| 13      | M | 104,1  | 104,7    | 103,6                 | 103,7       | 103,1                  | 104,9            | 105,0                  | 1 495   | 1 559           | 1 474         | 1 209  | 1 119         | 1 698     | 1 143                  | 1 210    | 2 023                |
| 14      | M | 103,8  | 105,0    | 103,1                 | 103,6       | 102,6                  | 104,6            | 104,4                  | 1 459   | 1 521           | 1 437         | 1 211  | 1 062         | 1 663     | 1 122                  | 1 179    | 2 015                |
| 14 I-IV | M | 103,8  | 105,0    | 103,1                 | 103,6       | 102,6                  | 104,6            | 104,4                  | 1 459   | 1 521           | 1 437         | 1 211  | 1 062         | 1 663     | 1 122                  | 1 179    | 2 015                |
| 15 I-IV | M | 102,8  | 104,3    | 101,9                 | 102,7       | 101,7                  | 103,0            | 102,5                  | 1 475   | ...             | ...           | 1 224  | 1 058         | 1 685     | 1 138                  | 1 178    | 2 075                |
| 12 IV   |   | 104,0  | 103,4    | 104,2                 | 103,6       | 103,7                  | 105,1            | 105,6                  | 1 531   | 1 588           | 1 515         | 1 289  | 1 203         | 1 811     | 1 149                  | 1 204    | 1 981                |
| 13 I    |   | 104,5  | 104,3    | 104,4                 | 104,1       | 103,9                  | 105,5            | 105,9                  | 1 516   | 1 570           | 1 500         | 1 285  | 1 161         | 1 753     | 1 143                  | 1 208    | 1 999                |
| II      |   | 104,0  | 104,3    | 103,7                 | 103,6       | 103,2                  | 105,0            | 105,2                  | 1 503   | 1 567           | 1 480         | 1 259  | 1 128         | 1 692     | 1 145                  | 1 218    | 2 027                |
| III     |   | 103,8  | 104,9    | 103,1                 | 103,5       | 102,6                  | 104,5            | 104,3                  | 1 495   | 1 564           | 1 473         | 1 238  | 1 101         | 1 681     | 1 154                  | 1 205    | 2 043                |
| IV      |   | 104,0  | 105,1    | 103,3                 | 103,7       | 102,8                  | 104,7            | 104,6                  | 1 467   | 1 537           | 1 445         | 1 209  | 1 086         | 1 666     | 1 128                  | 1 210    | 2 022                |
| 14 I    |   | 104,0  | 105,1    | 103,2                 | 103,7       | 102,7                  | 104,8            | 104,6                  | 1 459   | 1 523           | 1 437         | 1 208  | 1 084         | 1 658     | 1 115                  | 1 195    | 2 011                |
| II      |   | 104,1  | 105,5    | 103,2                 | 103,8       | 102,7                  | 104,8            | 104,6                  | 1 459   | 1 524           | 1 437         | 1 207  | 1 061         | 1 658     | 1 123                  | 1 177    | 2 008                |
| III     |   | 104,0  | 105,6    | 103,1                 | 103,8       | 102,7                  | 104,7            | 104,4                  | 1 456   | 1 519           | 1 434         | 1 206  | 1 058         | 1 663     | 1 116                  | 1 167    | 2 006                |
| IV      |   | 103,3  | 103,9    | 102,9                 | 103,0       | 102,5                  | 104,1            | 104,1                  | 1 463   | 1 518           | 1 441         | 1 211  | 1 046         | 1 671     | 1 135                  | 1 177    | 2 033                |
| 15 I    |   | 102,9  | 103,5    | 102,5                 | 102,7       | 102,2                  | 103,4            | 103,3                  | 1 458   | ...             | ...           | 1 208  | 1 043         | 1 655     | 1 123                  | 1 167    | 2 044                |
| II      |   | 103,5  | 104,6    | 102,9                 | 103,4       | 102,6                  | 103,9            | 103,6                  | 1 477   | ...             | ...           | 1 213  | 1 051         | 1 681     | 1 140                  | 1 180    | 2 078                |
| III     |   | 103,2  | 105,1    | 102,1                 | 103,1       | 101,8                  | 103,5            | 102,9                  | 1 476   | ...             | ...           | 1 219  | 1 063         | 1 682     | 1 140                  | 1 180    | 2 076                |
| IV      |   | 101,5  | 104,0    | 100,1                 | 101,6       | 100,1                  | 101,2            | 100,2                  | 1 490   | ...             | ...           | 1 224  | 1 073         | 1 721     | 1 151                  | 1 187    | 2 102                |

25. PRECIOS  
D) Índices de precios percibidos y pagados por los agricultores

25.8 Total y detalle

Ministerio de Agricultura, Alimentación y Medio Ambiente

Año Base 2005 = 100

|        |    | Precios percibidos |                     |                     |          |          |                      |                      | Precios pagados    |               |                       |                                     |                       |                |                        |                     |                            |                    |             |
|--------|----|--------------------|---------------------|---------------------|----------|----------|----------------------|----------------------|--------------------|---------------|-----------------------|-------------------------------------|-----------------------|----------------|------------------------|---------------------|----------------------------|--------------------|-------------|
|        |    | Total              | Productos vegetales |                     |          |          |                      | Productos forestales | Productos animales |               |                       | Bienes y servicios de uso corriente |                       |                |                        | Bienes de inversión |                            |                    |             |
|        |    |                    | Total               | Productos agrícolas |          |          | Productos forestales |                      | Total              | Ganado abasto | Produc-tos gana-deros | Del cual                            |                       |                |                        | Total               | Maqui-naria y otros bienes | Obras de inversión |             |
|        |    |                    |                     | Total               | Del cual |          |                      |                      |                    |               |                       | Total                               | Alimen-tos del ganado | Fertili-zantes | Energía y lubri-cantes |                     |                            |                    |             |
|        |    |                    |                     |                     | Total    | Cereales |                      |                      |                    |               |                       |                                     |                       |                |                        |                     |                            |                    | Horta-lizas |
|        |    | (a)                | (a)                 | (a)                 | (a)      | (a)      | (a)                  | (a)                  | (a)                | (a)           | (a)                   | (a)                                 | (a)                   | (a)            | (a)                    | (a)                 | (a)                        |                    |             |
|        |    | 1                  | 2                   | 3                   | 4        | 5        | 6                    | 7                    | 8                  | 9             | 10                    | 11                                  | 12                    | 13             | 14                     | 15                  | 16                         | 17                 |             |
| 10     | M  | 100,8              | 98,8                | 99,2                | 122,5    | 100,5    | 105,5                | 81,3                 | 103,8              | 104,0         | 103,1                 | 117,9                               | 115,5                 | 133,0          | 127,0                  | 118,5               | 116,4                      | 121,4              |             |
| 11     | M  | 101,5              | 94,2                | 94,4                | 154,5    | 76,8     | 96,8                 | 84,6                 | 112,5              | 114,0         | 107,9                 | 132,3                               | 133,3                 | 161,4          | 151,3                  | 120,8               | 117,4                      | 125,4              |             |
| 12     | M  | 111,6              | 104,2               | 104,7               | 170,1    | 81,2     | 97,8                 | 81,2                 | 122,7              | 123,1         | 121,6                 | 139,5                               | 142,9                 | 169,0          | 163,2                  | 123,0               | 120,7                      | 126,1              |             |
| 13     | M  | 114,6              | 108,0               | 108,7               | 143,6    | 87,1     | 111,7                | 77,6                 | 124,6              | 127,3         | 116,7                 | 139,5                               | 142,8                 | 163,7          | 161,5                  | 125,6               | 124,6                      | 127,0              |             |
| 13 E-D | M  | 114,6              | 108,0               | 108,7               | 143,6    | 87,1     | 111,7                | 77,6                 | 124,6              | 127,3         | 116,7                 | 139,5                               | 142,8                 | 163,7          | 161,5                  | 125,6               | 124,6                      | 127,0              |             |
| 14 E-D | MP | 106,5              | 95,9                | 96,3                | 133,2    | 77,5     | 103,2                | 75,5                 | 122,7              | 122,7         | 122,7                 | 134,3                               | 131,3                 | 155,7          | 159,6                  | 127,6               | 127,4                      | 127,8              |             |
| 13 Dic |    | 117,6              | 112,7               | 113,5               | 130,3    | 144,5    | 93,0                 | 77,7                 | 124,9              | 124,6         | 125,8                 | 134,5                               | 133,6                 | 154,7          | 161,2                  | 127,6               | 127,7                      | 127,5              |             |
| 14 Ene |    | 107,3              | 95,2                | 95,8                | 132,6    | 101,7    | 95,3                 | 74,2                 | 123,0              | 121,7         | 126,9                 | 134,6                               | 133,8                 | 153,7          | 161,1                  | 128,1               | 128,3                      | 127,8              |             |
| Feb    |    | 108,1              | 95,1                | 95,7                | 130,3    | 88,0     | 96,9                 | 74,0                 | 123,0              | 121,6         | 127,3                 | 135,4                               | 133,1                 | 155,8          | 161,5                  | 128,1               | 128,3                      | 127,8              |             |
| Mar    |    | 110,0              | 97,1                | 97,8                | 132,6    | 100,1    | 93,2                 | 75,5                 | 124,6              | 123,5         | 127,7                 | 135,8                               | 133,5                 | 158,3          | 161,1                  | 128,0               | 128,2                      | 127,8              |             |
| Abr    |    | 112,0              | 98,3                | 99,0                | 134,9    | 89,7     | 92,0                 | 74,2                 | 127,5              | 128,7         | 124,0                 | 135,8                               | 133,7                 | 157,9          | 160,3                  | 127,4               | 127,1                      | 127,8              |             |
| May    |    | 111,0              | 97,6                | 98,2                | 133,3    | 84,0     | 109,3                | 74,9                 | 127,9              | 130,2         | 121,4                 | 135,4                               | 133,2                 | 156,3          | 159,1                  | 127,6               | 127,4                      | 127,8              |             |
| Jun    |    | 111,7              | 98,9                | 99,5                | 148,9    | 77,8     | 111,5                | 75,0                 | 127,7              | 130,0         | 121,1                 | 135,1                               | 133,0                 | 154,6          | 159,2                  | 127,7               | 127,6                      | 127,8              |             |
| Jul    |    | 96,5               | 80,3                | 80,4                | 140,5    | 46,7     | 100,4                | 76,0                 | 126,2              | 128,1         | 120,5                 | 134,8                               | 131,7                 | 153,6          | 161,8                  | 127,2               | 126,6                      | 127,9              |             |
| Ago    |    | 97,6               | 83,0                | 83,1                | 129,3    | 48,9     | 103,4                | 77,0                 | 124,6              | 126,4         | 119,4                 | 134,4                               | 130,4                 | 153,9          | 162,7                  | 127,2               | 126,6                      | 127,9              |             |
| Sep    |    | 107,0              | 99,5                | 99,9                | 128,1    | 73,6     | 113,2                | 76,2                 | 121,3              | 121,7         | 120,3                 | 133,8                               | 129,2                 | 154,9          | 161,6                  | 127,2               | 126,7                      | 127,9              |             |
| Oct    | P  | 107,4              | 103,3               | 103,8               | 128,2    | 98,0     | 110,6                | 76,6                 | 115,9              | 114,8         | 119,4                 | 132,2                               | 127,5                 | 155,7          | 157,8                  | 127,6               | 127,3                      | 127,9              |             |
| Nov    | P  | 107,8              | 103,6               | 104,1               | 134,2    | 102,6    | 102,8                | 76,5                 | 115,4              | 113,2         | 121,5                 | 132,3                               | 127,8                 | 156,2          | 158,8                  | 127,6               | 127,4                      | 127,9              |             |
| Dic    | P  | 106,7              | 101,0               | 101,6               | 133,7    | 88,0     | 93,9                 | 76,1                 | 115,4              | 113,0         | 122,4                 | 131,8                               | 128,9                 | 157,4          | 149,8                  | 127,6               | 127,3                      | 127,9              |             |

a. En el caso de los precios percibidos, para el total, productos vegetales, productos agrícolas, cereales, hortalizas y fruta, las medias que se presentan son ponderadas. Las ponderaciones para cada producto varían mensualmente a lo largo del año, siendo constantes para cada mes del mismo nombre.



## CAPÍTULO 26 ECONOMÍA INTERNACIONAL

26. ECONOMÍA INTERNACIONAL  
A) Agregados macroeconómicos

26.1 Producto interior bruto a precios corrientes (a)

OCDE, EUROSTAT, FMI

Moneda nacional (b)

| OCDE          | Unión Europea |               |              |              |              |              |              |              |              | Brasil | China  | Estados Unidos de América | India   | Japón | Rusia  |
|---------------|---------------|---------------|--------------|--------------|--------------|--------------|--------------|--------------|--------------|--------|--------|---------------------------|---------|-------|--------|
|               | Total UE      | Zona del euro | España       | Alemania     | Francia      | Holanda      | Italia       | Reino Unido  |              |        |        |                           |         |       |        |
|               | Base 2005 mm  | Base 2010 mm  | Base 2010 mm | Base 2010 mm | Base 2010 mm | Base 2010 mm | Base 2010 mm | Base 2010 mm | Base 1995 mm |        |        |                           |         |       |        |
| 1             | 2             | 3             | 4            | 5            | 6            | 7            | 8            | 9            | 10           | 11     | 12     | 13                        | 14      | 15    |        |
| <b>09</b>     | 41 662        | 12 253        | 9 286        | 1 079        | 2 458        | 1 939        | 618          | 1 573        | 1 486        | 3 333  | 34 643 | 14 419                    | 60 460  | 471   | 38 807 |
| <b>10</b>     | 43 415        | 12 785        | 9 536        | 1 081        | 2 574        | 1 997        | 631          | 1 604        | 1 556        | 3 886  | 40 658 | 14 965                    | 73 605  | 483   | 46 309 |
| <b>11</b>     | 45 305        | 13 175        | 9 795        | 1 070        | 2 699        | 2 058        | 643          | 1 639        | 1 619        | 4 374  | 48 086 | 15 518                    | 85 747  | 472   | 55 967 |
| <b>12</b>     | 46 666        | 13 434        | 9 835        | 1 043        | 2 756        | 2 086        | 645          | 1 614        | 1 665        | 4 806  | 53 475 | 16 155                    | 96 812  | 476   | 62 177 |
| <b>13</b>     | 48 095        | 13 556        | 9 938        | 1 031        | 2 825        | 2 118        | 651          | 1 607        | 1 735        | 5 317  | 58 974 | 16 663                    | 110 028 | 479   | 66 190 |
| <b>14</b>     | 49 567        | 13 966        | 10 114       | 1 041        | 2 920        | 2 134        | 663          | 1 615        | 1 817        | 5 687  | 64 080 | 17 348                    | 123 043 | 487   | 71 407 |
| <b>12 III</b> | 11 705        | 3 383         | 2 461        | 261          | 692          | 523          | 161          | 403          | 419          | 1 221  | ...    | 4 057                     | 24 614  | 118   | 15 669 |
| <b>IV</b>     | 11 760        | 3 372         | 2 460        | 258          | 693          | 524          | 162          | 401          | 421          | 1 239  | ...    | 4 074                     | 25 233  | 118   | 15 993 |
| <b>13 I</b>   | 11 869        | 3 357         | 2 465        | 258          | 695          | 526          | 162          | 401          | 426          | 1 275  | ...    | 4 110                     | 26 178  | 119   | 16 124 |
| <b>II</b>     | 11 958        | 3 380         | 2 482        | 258          | 705          | 531          | 162          | 401          | 430          | 1 325  | ...    | 4 132                     | 26 971  | 120   | 16 342 |
| <b>III</b>    | 12 081        | 3 396         | 2 491        | 257          | 709          | 530          | 163          | 402          | 438          | 1 344  | ...    | 4 182                     | 28 022  | 120   | 16 774 |
| <b>IV</b>     | 12 187        | 3 423         | 2 501        | 258          | 716          | 531          | 163          | 403          | 441          | 1 372  | ...    | 4 239                     | 28 857  | 120   | 16 951 |
| <b>14 I</b>   | 12 241        | 3 449         | 2 514        | 258          | 724          | 532          | 164          | 404          | 447          | 1 401  | ...    | 4 246                     | 29 601  | 122   | 17 139 |
| <b>II</b>     | 12 342        | 3 474         | 2 518        | 259          | 727          | 532          | 165          | 403          | 453          | 1 408  | ...    | 4 318                     | 30 555  | 122   | 17 908 |
| <b>III</b>    | 12 456        | 3 508         | 2 533        | 261          | 730          | 534          | 166          | 403          | 458          | 1 431  | ...    | 4 381                     | 31 777  | 121   | 17 987 |
| <b>IV</b>     | 12 528        | 3 534         | 2 550        | 263          | 738          | 536          | 168          | 404          | 459          | 1 447  | ...    | 4 404                     | 31 110  | 122   | 18 373 |
| <b>15 I</b>   | 12 609        | 3 604         | 2 572        | 266          | 746          | 543          | 168          | 406          | 461          | 1 464  | ...    | 4 412                     | 31 969  | 124   | 18 371 |
| <b>II</b>     | 12 765        | 3 656         | 2 591        | 269          | 754          | 544          | 170          | 407          | 465          | 1 466  | ...    | 4 478                     | 33 086  | 125   | 18 160 |
| <b>III</b>    | ...           | 3 679         | 2 607        | 272          | 757          | 547          | 171          | 410          | 468          | 1 479  | ...    | 4 515                     | 33 823  | 125   | 18 553 |
| <b>IV</b>     | ...           | ...           | ...          | ...          | ...          | 550          | ...          | ...          | ...          | ...    | ...    | 4 532                     | ...     | ...   | ...    |

(a) Series corregidas de efectos estacionales. En el caso de los países, las series están, además, corregidas de efecto calendario.

(b) La serie de la OCDE está en dólares estadounidenses y la serie del agregado UE28 en euros. Las series de los países de la zona del euro se han obtenido hasta el último trimestre de 1998 aplicando a las series en moneda nacional los tipos de conversión irrevocables del euro. Como, para ese período, el agregado de la zona del euro se ha obtenido aplicando a las series en moneda nacional los tipos de cambio respecto al ECU, el agregado de la zona del euro no coincide con la suma de los PIB de los países que la componen.

26. ECONOMÍA INTERNACIONAL  
A) Agregados macroeconómicos

26.2 Producto interior bruto a precios constantes (a)

OCDE, EUROSTAT, FMI

Moneda nacional (b)

| OCDE          | Unión Europea |               |              |              |              |              |              |              |              | Brasil | China  | Estados Unidos de América | India   | Japón | Rusia  |
|---------------|---------------|---------------|--------------|--------------|--------------|--------------|--------------|--------------|--------------|--------|--------|---------------------------|---------|-------|--------|
|               | Total UE      | Zona del euro | España       | Alemania     | Francia      | Holanda      | Italia       | Reino Unido  |              |        |        |                           |         |       |        |
|               | Base 2005 mm  | Base 2010 mm  | Base 2010 mm | Base 2010 mm | Base 2010 mm | Base 2010 mm | Base 2010 mm | Base 2010 mm | Base 1995 mm |        |        |                           |         |       |        |
| 1             | 2             | 3             | 4            | 5            | 6            | 7            | 8            | 9            | 10           | 11     | 12     | 13                        | 14      | 15    |        |
| <b>09</b>     | 42 147        | 12 533        | 9 349        | 1 081        | 2 477        | 1 960        | 623          | 1 578        | 1 532        | 1 048  | 36 751 | 14 419                    | 73 131  | 489   | 38 368 |
| <b>10</b>     | 43 410        | 12 785        | 9 536        | 1 081        | 2 575        | 1 997        | 631          | 1 604        | 1 556        | 1 127  | 40 658 | 14 784                    | 81 183  | 513   | 39 952 |
| <b>11</b>     | 44 259        | 13 015        | 9 692        | 1 070        | 2 670        | 2 039        | 642          | 1 616        | 1 586        | 1 171  | 44 514 | 15 021                    | 87 378  | 511   | 41 651 |
| <b>12</b>     | 44 827        | 12 959        | 9 612        | 1 042        | 2 687        | 2 043        | 635          | 1 569        | 1 605        | 1 194  | 47 964 | 15 355                    | 91 594  | 519   | 43 048 |
| <b>13</b>     | 45 366        | 12 993        | 9 588        | 1 025        | 2 698        | 2 058        | 632          | 1 542        | 1 640        | 1 230  | 51 650 | 15 583                    | 97 478  | 526   | 43 624 |
| <b>14</b>     | 46 202        | 13 171        | 9 673        | 1 039        | 2 740        | 2 062        | 639          | 1 536        | 1 686        | 1 231  | 55 404 | 15 962                    | 104 531 | 526   | 43 851 |
| <b>12 III</b> | 11 216        | 3 241         | 2 402        | 260          | 673          | 511          | 159          | 391          | 403          | 301    | ...    | 3 845                     | 23 011  | 129   | 10 791 |
| <b>IV</b>     | 11 214        | 3 230         | 2 392        | 257          | 670          | 511          | 157          | 389          | 403          | 302    | ...    | 3 846                     | 23 368  | 129   | 10 796 |
| <b>13 I</b>   | 11 256        | 3 229         | 2 386        | 256          | 668          | 512          | 158          | 386          | 406          | 303    | ...    | 3 864                     | 23 692  | 131   | 10 855 |
| <b>II</b>     | 11 304        | 3 242         | 2 395        | 256          | 674          | 516          | 157          | 385          | 408          | 308    | ...    | 3 875                     | 24 216  | 132   | 10 880 |
| <b>III</b>    | 11 372        | 3 255         | 2 401        | 256          | 677          | 515          | 158          | 385          | 412          | 310    | ...    | 3 904                     | 24 544  | 132   | 10 926 |
| <b>IV</b>     | 11 435        | 3 266         | 2 406        | 257          | 679          | 516          | 159          | 385          | 414          | 309    | ...    | 3 940                     | 25 026  | 132   | 10 963 |
| <b>14 I</b>   | 11 470        | 3 277         | 2 411        | 257          | 684          | 515          | 158          | 385          | 417          | 311    | ...    | 3 931                     | 25 426  | 134   | 10 979 |
| <b>II</b>     | 11 515        | 3 285         | 2 413        | 259          | 683          | 515          | 159          | 384          | 420          | 307    | ...    | 3 975                     | 25 889  | 131   | 11 032 |
| <b>III</b>    | 11 578        | 3 297         | 2 420        | 260          | 685          | 516          | 160          | 384          | 423          | 307    | ...    | 4 017                     | 26 430  | 130   | 10 961 |
| <b>IV</b>     | 11 639        | 3 313         | 2 429        | 262          | 689          | 516          | 161          | 384          | 426          | 307    | ...    | 4 038                     | 26 786  | 131   | 10 879 |
| <b>15 I</b>   | 11 696        | 3 332         | 2 442        | 264          | 691          | 520          | 162          | 385          | 428          | 304    | ...    | 4 044                     | 27 335  | 132   | 10 753 |
| <b>II</b>     | 11 765        | 3 347         | 2 451        | 267          | 694          | 520          | 163          | 386          | 430          | 298    | ...    | 4 083                     | 27 786  | 132   | 10 612 |
| <b>III</b>    | 11 824        | 3 360         | 2 458        | 269          | 696          | 522          | 163          | 387          | 432          | 293    | ...    | 4 104                     | 28 311  | 132   | 10 551 |
| <b>IV</b>     | ...           | 3 371         | 2 465        | ...          | ...          | 523          | ...          | ...          | 434          | ...    | ...    | 4 111                     | ...     | ...   | ...    |

(a) Series corregidas de efectos estacionales. En el caso de los países, las series están, además, corregidas de efecto calendario.

(b) La serie de la OCDE está en dólares estadounidenses y la serie del agregado UE28 en euros. Las series de los países de la zona del euro se han obtenido hasta el último trimestre de 1998 aplicando a las series en moneda nacional los tipos de conversión irrevocables del euro. Como, para ese período, el agregado de la zona del euro se ha obtenido aplicando a las series en moneda nacional los tipos de cambio respecto al ECU, el agregado de la zona del euro no coincide con la suma de los PIB de los países que la componen.

26. ECONOMÍA INTERNACIONAL  
B) Precios y mercado de trabajo

26.11 Índice de precios de consumo

OCDE Base 2010 = 100

| OCDE | Unión Europea |          |         |         |        |         |             |        |       | Canadá | Estados Unidos de América | Japón | Corea | Suiza |       |
|------|---------------|----------|---------|---------|--------|---------|-------------|--------|-------|--------|---------------------------|-------|-------|-------|-------|
|      | España        | Alemania | Francia | Holanda | Italia | Polonia | Reino Unido | Suecia |       |        |                           |       |       |       |       |
| 1    | 2             | 3        | 4       | 5       | 6      | 7       | 8           | 9      | 10    | 11     | 12                        | 13    | 14    |       |       |
| 10   | M             | 100,0    | 100,0   | 100,0   | 100,0  | 100,0   | 100,0       | 100,0  | 100,0 | 100,0  | 100,0                     | 100,0 | 100,0 | 100,0 |       |
| 11   | M             | 102,9    | 103,2   | 102,1   | 102,1  | 102,3   | 102,8       | 104,2  | 104,5 | 103,0  | 102,9                     | 103,2 | 99,7  | 104,0 | 100,2 |
| 12   | M             | 105,2    | 105,7   | 104,1   | 104,1  | 104,9   | 105,9       | 107,4  | 103,9 | 104,5  | 105,3                     | 99,7  | 106,3 | 99,5  |       |
| 13   | M             | 106,9    | 107,2   | 105,7   | 105,0  | 107,5   | 107,2       | 109,0  | 110,2 | 103,8  | 105,5                     | 106,8 | 100,0 | 107,7 | 99,3  |
| 14   | M             | 108,7    | 107,0   | 106,7   | 105,5  | 108,5   | 107,5       | 109,1  | 111,8 | 103,6  | 107,5                     | 108,6 | 102,8 | 109,1 | 99,3  |
| 15   | M             | 109,4    | 106,5   | 106,9   | 105,6  | 109,2   | 107,5       | 108,1  | 111,8 | 103,6  | 108,7                     | 108,7 | 103,6 | 109,8 | 98,2  |
| 14   | Ago           | 109,1    | 106,8   | 107,0   | 105,9  | 109,2   | 107,7       | 108,8  | 112,1 | 103,6  | 107,9                     | 109,1 | 103,7 | 109,5 | 99,3  |
|      | Sep           | 109,2    | 107,0   | 107,0   | 105,5  | 109,1   | 107,3       | 108,8  | 112,2 | 103,8  | 108,0                     | 109,2 | 103,9 | 109,4 | 99,4  |
|      | Oct           | 109,2    | 107,5   | 106,7   | 105,5  | 109,0   | 107,4       | 108,8  | 112,3 | 103,8  | 108,1                     | 108,9 | 103,6 | 109,1 | 99,4  |
|      | Nov           | 108,9    | 107,4   | 106,7   | 105,4  | 108,4   | 107,2       | 108,6  | 112,0 | 103,7  | 107,7                     | 108,3 | 103,2 | 108,9 | 99,4  |
|      | Dic           | 108,6    | 106,8   | 106,7   | 105,5  | 108,2   | 107,2       | 108,3  | 112,0 | 103,8  | 106,9                     | 107,7 | 103,3 | 108,8 | 98,9  |
| 15   | Ene           | 108,1    | 105,1   | 105,6   | 104,4  | 107,2   | 106,8       | 108,1  | 111,0 | 102,7  | 106,7                     | 107,2 | 103,1 | 109,4 | 98,4  |
|      | Feb           | 108,5    | 105,3   | 106,5   | 105,1  | 107,8   | 107,2       | 108,0  | 111,3 | 103,5  | 107,7                     | 107,6 | 102,9 | 109,4 | 98,2  |
|      | Mar           | 109,0    | 106,0   | 107,0   | 105,8  | 108,9   | 107,3       | 108,2  | 111,5 | 103,5  | 108,4                     | 108,3 | 103,3 | 109,4 | 98,5  |
|      | Abr           | 109,3    | 106,9   | 107,0   | 105,9  | 109,6   | 107,5       | 108,6  | 111,8 | 103,5  | 108,4                     | 108,5 | 103,7 | 109,5 | 98,3  |
|      | May           | 109,7    | 107,4   | 107,1   | 106,1  | 109,9   | 107,6       | 108,6  | 112,0 | 103,9  | 109,0                     | 109,1 | 104,0 | 109,8 | 98,6  |
|      | Jun           | 109,8    | 107,7   | 107,0   | 106,1  | 109,5   | 107,8       | 108,6  | 112,0 | 103,6  | 109,2                     | 109,4 | 103,8 | 109,9 | 98,6  |
|      | Jul           | 109,8    | 106,7   | 107,2   | 105,6  | 110,4   | 107,7       | 108,5  | 111,8 | 103,6  | 109,3                     | 109,4 | 103,7 | 110,1 | 98,0  |
|      | Ago           | 109,8    | 106,4   | 107,2   | 106,0  | 110,0   | 107,9       | 108,1  | 112,2 | 103,4  | 109,3                     | 109,3 | 103,9 | 110,2 | 97,9  |
|      | Sep           | 109,7    | 106,0   | 107,0   | 105,5  | 109,8   | 107,5       | 107,7  | 112,0 | 103,8  | 109,1                     | 109,1 | 103,9 | 110,1 | 98,0  |
|      | Oct           | 109,8    | 106,7   | 107,0   | 105,6  | 109,7   | 107,7       | 107,8  | 112,2 | 103,9  | 109,2                     | 109,1 | 103,9 | 110,1 | 98,0  |
|      | Nov           | 109,7    | 107,1   | 107,1   | 105,4  | 109,1   | 107,3       | 107,7  | 112,1 | 103,7  | 109,1                     | 108,8 | 103,5 | 109,9 | 98,0  |
|      | Dic           | 109,5    | 106,8   | 107,0   | 105,6  | 109,0   | 107,3       | 107,6  | 112,3 | 103,9  | 108,6                     | 108,5 | 103,5 | 110,2 | 97,6  |
| 16   | Ene           | ...      | ...     | ...     | ...    | ...     | ...         | ...    | ...   | ...    | ...                       | ...   | ...   | 110,3 | ...   |

26. ECONOMÍA INTERNACIONAL  
B) Precios y mercado de trabajo

26.12 Índice de precios a la producción

OCDE, EUROSTAT, INE Base 2010 = 100

| OCDE | Unión Europea |               |        |          |         |         |        |         |             |        | Canadá | Estados Unidos de América | Japón | Corea | Suiza |       |      |
|------|---------------|---------------|--------|----------|---------|---------|--------|---------|-------------|--------|--------|---------------------------|-------|-------|-------|-------|------|
|      | Total UE      | Zona del euro | España | Alemania | Francia | Holanda | Italia | Polonia | Reino Unido | Suecia |        |                           |       |       |       |       |      |
| 1    | 2             | 3             | 4      | 5        | 6       | 7       | 8      | 9       | 10          | 11     | 12     | 13                        | 14    | 15    | 16    |       |      |
| 10   | M             | 100,0         | 114,6  | 111,7    | 100,0   | 100,0   | 100,0  | 100,0   | 100,0       | 100,0  | 100,0  | 100,0                     | 100,0 | 100,0 | 100,0 |       |      |
| 11   | M             | 106,3         | 121,6  | 118,0    | 106,9   | 103,5   | 104,4  | 110,9   | 104,5       | 107,5  | 107,4  | 101,3                     | 106,9 | 107,8 | 101,1 | 109,0 | 98,6 |
| 12   | M             | 108,3         | 125,0  | 121,3    | 111,0   | 105,1   | 106,3  | 114,9   | 106,5       | 110,8  | 109,7  | 101,4                     | 108,1 | 110,1 | 99,4  | 108,6 | 98,1 |
| 13   | M             | 108,6         | 125,0  | 121,1    | 111,7   | 104,9   | 105,9  | 113,4   | 106,3       | 109,9  | 110,9  | 99,0                      | 108,6 | 110,5 | 99,9  | 105,3 | 98,3 |
| 14   | M             | 109,3         | 123,1  | 119,3    | 110,2   | 104,6   | 104,8  | 110,9   | 105,7       | 108,2  | 109,4  | 100,7                     | 111,3 | 111,4 | 102,7 | 103,1 | 97,5 |
| 15   | M             | 106,1         | 119,1  | 116,1    | 107,9   | 104,6   | 102,6  | 102,9   | 104,3       | 105,5  | 104,8  | 101,4                     | 110,3 | 105,8 | 100,6 | 96,2  | 93,8 |
| 14   | Ago           | 110,1         | 122,9  | 119,1    | 110,6   | 104,8   | 105,1  | 111,9   | 106,0       | 108,4  | 109,6  | 102,0                     | 111,8 | 112,5 | 103,8 | 103,5 | 97,4 |
|      | Sep           | 109,9         | 123,1  | 119,3    | 111,3   | 104,8   | 105,0  | 111,5   | 105,8       | 108,4  | 109,3  | 101,7                     | 111,4 | 112,2 | 103,7 | 103,0 | 97,3 |
|      | Oct           | 109,1         | 122,5  | 119,0    | 110,3   | 104,7   | 104,4  | 109,9   | 105,5       | 107,9  | 108,4  | 101,6                     | 110,7 | 111,0 | 103,1 | 102,0 | 97,4 |
|      | Nov           | 108,4         | 122,1  | 118,7    | 109,1   | 104,5   | 103,8  | 108,0   | 105,3       | 107,3  | 107,8  | 101,0                     | 110,3 | 109,8 | 103,0 | 101,4 | 96,7 |
|      | Dic           | 107,0         | 120,7  | 117,5    | 107,9   | 104,0   | 102,8  | 103,5   | 104,6       | 105,8  | 106,4  | 100,4                     | 108,6 | 107,8 | 102,4 | 99,6  | 96,5 |
| 15   | Ene           | 105,5         | 119,1  | 116,2    | 107,4   | 104,1   | 101,8  | 100,4   | 103,8       | 105,7  | 104,6  | 100,6                     | 108,3 | 105,4 | 101,0 | 97,6  | 96,3 |
|      | Feb           | 105,9         | 119,9  | 116,8    | 107,7   | 104,4   | 102,7  | 102,5   | 104,6       | 105,5  | 105,0  | 101,8                     | 110,4 | 105,7 | 100,8 | 97,4  | 95,7 |
|      | Mar           | 106,5         | 120,2  | 117,1    | 108,1   | 104,8   | 103,2  | 104,1   | 104,9       | 105,5  | 105,5  | 102,5                     | 110,6 | 106,1 | 101,1 | 97,7  | 95,8 |
|      | Abr           | 106,5         | 120,2  | 117,1    | 108,6   | 105,1   | 103,7  | 105,9   | 105,2       | 105,1  | 105,7  | 102,5                     | 109,7 | 105,8 | 101,2 | 97,4  | 94,2 |
|      | May           | 107,3         | 120,3  | 117,1    | 109,0   | 105,1   | 103,9  | 106,8   | 105,4       | 105,6  | 106,1  | 103,3                     | 110,3 | 107,3 | 101,4 | 97,7  | 93,4 |
|      | Jun           | 107,5         | 120,3  | 117,1    | 110,0   | 105,0   | 103,8  | 106,6   | 105,3       | 106,3  | 106,0  | 102,5                     | 110,9 | 107,7 | 101,5 | 97,8  | 93,4 |
|      | Jul           | 107,2         | 119,9  | 116,9    | 110,1   | 105,1   | 103,5  | 105,7   | 104,9       | 105,9  | 105,5  | 101,6                     | 111,7 | 107,4 | 101,2 | 96,9  | 93,1 |
|      | Ago           | 106,5         | 118,8  | 116,0    | 108,2   | 104,6   | 102,3  | 102,8   | 104,2       | 105,2  | 104,4  | 101,6                     | 111,3 | 106,6 | 100,7 | 95,9  | 92,5 |
|      | Sep           | 105,7         | 118,4  | 115,5    | 107,2   | 104,3   | 101,9  | 101,3   | 103,8       | 105,2  | 104,1  | 101,1                     | 110,9 | 104,9 | 100,2 | 95,2  | 92,5 |
|      | Oct           | 105,3         | 118,1  | 115,1    | 106,4   | 104,1   | 101,6  | 100,1   | 103,6       | 105,3  | 103,9  | 100,3                     | 110,3 | 104,7 | 99,8  | 94,1  | 92,9 |
|      | Nov           | 105,1         | 117,8  | 114,9    | 106,3   | 104,2   | 101,6  | 100,5   | 103,3       | 105,3  | 103,5  | 100,1                     | 110,0 | 104,4 | 99,7  | 93,3  | 92,2 |
|      | Dic           | 104,3         | 116,9  | 113,9    | 105,5   | 103,8   | 100,6  | 98,2    | 102,6       | 105,1  | 102,9  | 99,2                      | 109,8 | 103,2 | 99,3  | 92,8  | 92,9 |
| 16   | Ene           | ...           | ...    | ...      | 102,8   | ...     | ...    | ...     | ...         | ...    | ...    | ...                       | ...   | ...   | ...   | ...   | ...  |

26. ECONOMÍA INTERNACIONAL  
B) Precios y mercado de trabajo

26.13 Índice de costes laborales unitarios. Total Economía

OCDE Base 2010 = 100

| OCDE  | Unión Europea |        |          |         |         |        |         |             |        |       | Canadá | Estados Unidos de América | Japón | Corea | Suiza |
|-------|---------------|--------|----------|---------|---------|--------|---------|-------------|--------|-------|--------|---------------------------|-------|-------|-------|
|       | Zona del euro | España | Alemania | Francia | Holanda | Italia | Polonia | Reino Unido | Suecia |       |        |                           |       |       |       |
| 1     | 2             | 3      | 4        | 5       | 6       | 7      | 8       | 9           | 10     | 11    | 12     | 13                        | 14    | 15    |       |
| 09 M  | 100,6         | 100,7  | 101,6    | 101,0   | 99,0    | 101,6  | 100,1   | 97,9        | 98,1   | 102,4 | 100,3  | 100,4                     | 105,2 | 100,1 | ...   |
| 10 M  | 100,0         | 100,0  | 100,0    | 100,0   | 100,0   | 100,0  | 100,0   | 100,0       | 100,0  | 100,0 | 100,0  | 100,0                     | 100,0 | 100,0 | 100,0 |
| 11 M  | 101,2         | 100,6  | 99,0     | 100,6   | 101,0   | 100,9  | 100,7   | 100,8       | 99,6   | 102,6 | 101,8  | 102,0                     | 100,7 | 98,4  | 101,6 |
| 12 M  | 102,8         | 102,5  | 96,1     | 103,7   | 103,3   | 104,0  | 102,1   | 102,8       | 101,3  | 106,4 | 104,5  | 103,8                     | 99,0  | 103,4 | 102,7 |
| 13 M  | 103,6         | 103,7  | 95,7     | 105,9   | 104,1   | 105,5  | 103,0   | 104,6       | 101,7  | 108,2 | 106,6  | 104,8                     | 98,1  | 104,7 | 103,3 |
| 14 M  | 105,0         | 104,8  | 94,9     | 107,9   | 105,7   | 106,3  | 104,4   | 104,0       | 101,4  | 109,5 | 107,8  | 106,9                     | 99,6  | 105,6 | 103,3 |
| 11 IV | 101,0         | 101,3  | 98,6     | 101,4   | 101,8   | 102,7  | 101,2   | 101,3       | 99,8   | 104,3 | 102,0  | 101,0                     | 99,2  | 100,1 | 102,3 |
| 12 I  | 102,1         | 101,8  | 97,4     | 102,4   | 102,4   | 103,0  | 101,8   | 101,7       | 101,2  | 105,1 | 103,0  | 102,9                     | 99,2  | 102,9 | 102,4 |
| II    | 102,4         | 102,5  | 97,0     | 103,5   | 103,3   | 103,5  | 102,3   | 102,0       | 100,8  | 105,8 | 104,1  | 103,1                     | 98,6  | 102,8 | 103,0 |
| III   | 102,7         | 102,7  | 96,3     | 103,9   | 103,6   | 104,1  | 102,4   | 102,9       | 101,5  | 106,7 | 105,0  | 103,4                     | 99,2  | 104,1 | 103,1 |
| IV    | 103,9         | 103,1  | 93,7     | 105,1   | 104,0   | 105,2  | 102,1   | 104,9       | 101,6  | 108,1 | 105,9  | 105,9                     | 99,2  | 103,9 | 102,4 |
| 13 I  | 103,3         | 103,6  | 96,2     | 105,7   | 104,0   | 105,6  | 102,7   | 105,1       | 101,3  | 107,3 | 106,3  | 104,0                     | 99,0  | 104,2 | 102,9 |
| II    | 103,8         | 103,6  | 95,8     | 105,4   | 103,7   | 106,1  | 102,8   | 104,9       | 102,5  | 108,2 | 106,6  | 105,2                     | 98,0  | 104,9 | 103,4 |
| III   | 103,7         | 103,8  | 95,7     | 105,9   | 104,3   | 105,9  | 103,1   | 105,0       | 101,7  | 108,5 | 106,8  | 105,2                     | 97,2  | 105,1 | 103,6 |
| IV    | 103,7         | 103,9  | 95,2     | 106,4   | 104,5   | 104,5  | 103,6   | 103,3       | 101,2  | 108,9 | 106,7  | 105,0                     | 98,2  | 104,5 | 103,4 |
| 14 I  | 104,6         | 104,4  | 94,5     | 107,0   | 105,3   | 106,2  | 103,9   | 104,1       | 101,9  | 108,7 | 107,5  | 106,9                     | 97,2  | 105,7 | 103,5 |
| II    | 104,8         | 104,7  | 95,1     | 107,7   | 105,8   | 106,0  | 104,0   | 103,9       | 100,9  | 109,6 | 107,7  | 106,4                     | 100,0 | 105,0 | 103,7 |
| III   | 105,1         | 105,0  | 95,0     | 108,3   | 105,8   | 106,6  | 104,7   | 103,7       | 101,1  | 110,3 | 108,2  | 106,6                     | 100,7 | 105,1 | 103,4 |
| IV    | 105,6         | 105,2  | 95,0     | 108,6   | 106,0   | 106,5  | 105,0   | 104,1       | 101,8  | 109,3 | 107,8  | 107,8                     | 100,5 | 106,7 | 102,7 |
| 15 I  | 105,8         | 105,3  | 95,4     | 109,1   | 105,7   | 105,1  | 105,3   | 103,8       | 101,8  | 110,4 | 109,1  | 108,3                     | 99,6  | 106,4 | 103,2 |
| II    | 106,2         | 105,5  | 95,3     | 109,8   | 105,9   | 104,8  | 104,8   | ...         | 102,3  | 111,3 | 109,3  | 108,8                     | 99,9  | 106,2 | 103,7 |
| III   | 106,5         | 105,6  | 95,1     | 110,2   | 106,0   | ...    | 105,2   | ...         | 102,8  | 110,9 | 109,0  | 109,4                     | 100,3 | 106,0 | ...   |

26. ECONOMÍA INTERNACIONAL  
B) Precios y mercado de trabajo

26.14 Índices de valor unitario de exportaciones (a)

FMI Base 2010 = 100, USD

| Total UE | Unión Europea |        |          |         |         |        |             |        |       | Canadá | Estados Unidos de América | Japón | Corea | Suiza |
|----------|---------------|--------|----------|---------|---------|--------|-------------|--------|-------|--------|---------------------------|-------|-------|-------|
|          | Zona del euro | España | Alemania | Francia | Holanda | Italia | Reino Unido | Suecia |       |        |                           |       |       |       |
| 1        | 2             | 3      | 4        | 5       | 6       | 7      | 8           | 9      | 10    | 11     | 12                        | 13    | 14    |       |
| 09 M     | 98,8          | 100,2  | 103,4    | 107,2   | 97,8    | 98,5   | 99,0        | 94,6   | 95,5  | 87,5   | 95,4                      | 96,2  | 102,6 | 96,1  |
| 10 M     | 100,0         | 100,0  | 100,0    | 100,0   | 100,0   | 100,0  | 100,0       | 100,0  | 100,0 | 100,0  | 100,0                     | 100,0 | 100,0 | 100,0 |
| 11 M     | 109,4         | 110,5  | 110,0    | 108,2   | 104,3   | 110,3  | 112,4       | 111,9  | 111,0 | 110,6  | 108,1                     | 107,5 | 100,2 | 111,0 |
| 12 M     | 103,7         | 106,1  | 103,7    | 103,8   | 105,6   | 104,1  | 108,7       | 110,1  | 105,2 | 107,7  | 108,4                     | 105,3 | 97,9  | 106,8 |
| 13 M     | 104,0         | 109,1  | 107,0    | 106,3   | 105,2   | 106,7  | 113,5       | 110,2  | 104,3 | 106,5  | 108,0                     | 96,2  | 93,7  | 107,6 |
| 14 M     | 102,0         | 109,6  | 105,9    | 107,8   | 114,8   | 104,6  | 115,0       | 109,8  | 102,1 | 104,3  | 107,4                     | 91,5  | 88,1  | 110,8 |
| 14 Jul   | 103,0         | 112,0  | 107,9    | 111,8   | 115,9   | 106,3  | 118,6       | 112,1  | 102,6 | 106,8  | 108,1                     | 92,1  | 87,0  | 110,6 |
| Ago      | 101,8         | 110,4  | 104,4    | 108,3   | 115,4   | 104,5  | 116,0       | 111,6  | 103,0 | 105,7  | 107,5                     | 92,7  | 87,1  | 112,7 |
| Sep      | 100,8         | 107,4  | 104,6    | 106,0   | 115,8   | 101,4  | 112,3       | 108,2  | 99,1  | 104,2  | 107,1                     | 90,8  | 86,9  | 107,6 |
| Oct      | 98,1          | 105,4  | 101,8    | 103,9   | 115,8   | 99,9   | 110,7       | 104,2  | 97,6  | 103,1  | 106,2                     | 89,9  | 87,5  | 108,1 |
| Nov      | 97,7          | 103,8  | 99,9     | 101,8   | 115,2   | 97,4   | 109,4       | 104,5  | 94,9  | 100,2  | 105,2                     | 87,3  | 88,6  | 107,4 |
| Dic      | 97,1          | 102,1  | 98,3     | 102,3   | 114,6   | 93,5   | 106,8       | 101,0  | 91,4  | 98,0   | 104,2                     | 85,6  | 86,3  | 105,0 |
| 15 Ene   | 92,1          | 96,4   | 92,3     | 93,1    | 114,7   | 86,4   | 101,1       | 96,6   | 86,8  | 92,6   | 102,4                     | 83,9  | 82,6  | 108,2 |
| Feb      | 91,3          | 95,4   | 91,1     | 92,8    | 115,6   | 87,1   | 99,4        | 96,2   | 85,5  | 89,6   | 102,3                     | 82,9  | 83,7  | 106,9 |
| Mar      | 90,0          | 92,1   | 87,7     | 89,9    | 116,0   | 83,2   | 95,8        | 94,1   | 84,3  | 87,0   | 102,3                     | 82,2  | 84,5  | 102,3 |
| Abr      | 89,7          | 92,6   | 85,3     | 90,6    | 116,3   | 82,6   | 95,1        | 94,4   | 83,0  | 86,6   | 101,6                     | 82,3  | 82,9  | 101,3 |
| May      | 90,3          | 96,1   | 91,7     | 92,8    | 115,7   | 86,1   | 99,0        | 95,9   | 86,8  | 88,3   | 102,1                     | 82,5  | 83,8  | 103,6 |
| Jun      | 90,1          | 96,4   | 90,3     | 94,5    | 115,9   | 85,1   | 99,5        | 96,8   | 86,5  | 89,5   | 101,8                     | 81,6  | 84,8  | 104,6 |
| Jul      | ...           | 94,1   | 89,4     | 92,6    | 115,7   | 84,8   | 97,8        | 95,6   | 82,5  | 88,1   | 101,4                     | 80,8  | 85,2  | 103,6 |
| Ago      | ...           | 95,0   | 87,8     | 93,4    | 114,3   | 83,0   | ...         | 94,1   | 83,0  | 85,6   | 99,9                      | 80,2  | 85,7  | 104,2 |
| Sep      | ...           | 95,3   | 88,6     | 92,7    | 113,6   | 84,1   | ...         | 94,1   | 84,3  | 82,7   | 99,3                      | 79,8  | 85,1  | 103,0 |
| Oct      | ...           | 95,0   | 90,8     | 92,9    | 113,4   | ...    | ...         | 92,5   | 83,6  | 81,4   | 99,1                      | 79,4  | 81,8  | 103,0 |
| Nov      | ...           | ...    | ...      | 89,7    | ...     | ...    | ...         | 91,7   | 80,2  | 80,4   | 98,4                      | 78,3  | 81,0  | 99,3  |
| Dic      | ...           | ...    | ...      | ...     | ...     | ...    | ...         | ...    | ...   | ...    | 97,4                      | 78,0  | ...   | ...   |

(a) Excepto para Francia y Corea, precios de exportación.



26. ECONOMÍA INTERNACIONAL  
B) Precios y mercado de trabajo

26.15 Índices armonizados de precios de consumo (a)

EUROSTAT

Base media 2010 = 100

|    |     | Total UE | Zona del euro | Unión Europea |          |         |         |           |           |         |        |         |         |        |         |          |             |            |        |
|----|-----|----------|---------------|---------------|----------|---------|---------|-----------|-----------|---------|--------|---------|---------|--------|---------|----------|-------------|------------|--------|
|    |     |          |               | España        | Alemania | Austria | Bélgica | Dinamarca | Finlandia | Francia | Grecia | Holanda | Irlanda | Italia | Polonia | Portugal | Reino Unido | Rep. Checa | Suecia |
|    |     | 1        | 2             | 3             | 4        | 5       | 6       | 7         | 8         | 9       | 10     | 11      | 12      | 13     | 14      | 15       | 16          | 17         | 18     |
| 10 | M   | 100,0    | 100,0         | 100,0         | 100,0    | 100,0   | 100,0   | 100,0     | 100,0     | 100,0   | 100,0  | 100,0   | 100,0   | 100,0  | 100,0   | 100,0    | 100,0       | 100,0      | 100,0  |
| 11 | M   | 103,1    | 102,7         | 103,1         | 102,5    | 103,6   | 103,4   | 102,7     | 103,3     | 102,3   | 103,1  | 102,5   | 101,2   | 102,9  | 103,9   | 103,6    | 104,5       | 102,2      | 101,4  |
| 12 | M   | 105,8    | 105,3         | 105,6         | 104,7    | 106,2   | 106,1   | 105,1     | 106,6     | 104,6   | 104,2  | 105,4   | 103,1   | 106,3  | 107,7   | 106,4    | 107,4       | 105,8      | 102,3  |
| 13 | M   | 107,4    | 106,7         | 107,2         | 106,3    | 108,5   | 107,4   | 105,6     | 109,0     | 105,6   | 103,3  | 108,1   | 103,7   | 107,7  | 108,6   | 106,9    | 110,1       | 107,2      | 102,8  |
| 14 | M   | 108,0    | 107,2         | 107,0         | 107,2    | 110,0   | 107,9   | 106,0     | 110,3     | 106,2   | 101,9  | 108,4   | 104,0   | 107,9  | 108,7   | 106,7    | 111,8       | 107,7      | 103,0  |
| 15 | M   | 108,0    | 107,2         | 106,3         | 107,3    | 110,9   | 108,6   | 106,2     | 110,1     | 106,3   | 100,7  | 108,6   | 104,0   | 108,0  | 107,9   | 107,3    | 111,8       | 108,0      | 103,7  |
| 14 | Sep | 108,3    | 107,5         | 107,4         | 107,5    | 110,6   | 108,0   | 106,1     | 110,9     | 106,2   | 102,5  | 108,8   | 104,4   | 108,5  | 108,5   | 107,2    | 112,2       | 107,7      | 103,2  |
|    | Oct | 108,3    | 107,4         | 107,5         | 107,2    | 110,6   | 108,0   | 106,2     | 110,7     | 106,2   | 101,6  | 108,6   | 104,1   | 108,8  | 108,5   | 107,2    | 112,3       | 107,8      | 103,3  |
|    | Nov | 108,0    | 107,2         | 107,2         | 107,2    | 110,8   | 107,8   | 106,0     | 110,5     | 106,1   | 100,9  | 107,8   | 103,8   | 108,6  | 108,3   | 106,8    | 111,9       | 107,5      | 103,2  |
|    | Dic | 107,9    | 107,1         | 106,5         | 107,2    | 110,8   | 107,8   | 105,7     | 110,4     | 106,1   | 100,3  | 107,6   | 103,3   | 108,6  | 107,9   | 106,8    | 111,9       | 107,4      | 103,5  |
| 15 | Ene | 106,6    | 105,5         | 104,2         | 105,9    | 109,2   | 105,5   | 105,1     | 109,5     | 104,9   | 99,1   | 106,3   | 102,6   | 105,9  | 107,6   | 105,2    | 111,0       | 107,4      | 102,4  |
|    | Feb | 107,1    | 106,2         | 104,4         | 107,0    | 109,5   | 108,1   | 105,9     | 109,9     | 105,7   | 98,9   | 107,1   | 103,2   | 106,1  | 107,5   | 105,2    | 111,3       | 107,5      | 103,2  |
|    | Mar | 108,1    | 107,4         | 106,5         | 107,5    | 111,1   | 108,4   | 106,4     | 110,3     | 106,5   | 100,8  | 108,5   | 104,0   | 108,4  | 107,8   | 107,3    | 111,5       | 107,7      | 103,3  |
|    | Abr | 108,4    | 107,6         | 107,2         | 107,4    | 111,2   | 108,7   | 106,7     | 110,3     | 106,7   | 101,2  | 109,4   | 103,9   | 108,8  | 108,3   | 107,7    | 111,7       | 108,2      | 103,5  |
|    | May | 108,6    | 107,9         | 107,7         | 107,5    | 111,4   | 109,1   | 106,7     | 110,2     | 106,9   | 101,0  | 109,7   | 104,4   | 109,0  | 108,4   | 108,3    | 111,9       | 108,5      | 104,0  |
|    | Jun | 108,5    | 107,8         | 107,9         | 107,4    | 111,4   | 109,2   | 106,6     | 110,2     | 106,9   | 101,9  | 109,1   | 104,8   | 109,1  | 108,5   | 108,1    | 112,0       | 108,7      | 103,7  |
|    | Jul | 108,0    | 107,2         | 106,2         | 107,6    | 110,8   | 107,8   | 106,4     | 109,9     | 106,3   | 100,7  | 109,8   | 104,5   | 107,1  | 108,4   | 107,4    | 111,8       | 108,5      | 103,8  |
|    | Ago | 108,0    | 107,2         | 105,8         | 107,6    | 110,6   | 109,2   | 106,1     | 110,0     | 106,7   | 100,5  | 109,3   | 104,8   | 106,9  | 108,0   | 107,3    | 112,2       | 108,2      | 103,7  |
|    | Sep | 108,1    | 107,4         | 106,2         | 107,4    | 111,2   | 109,0   | 106,4     | 110,1     | 106,3   | 101,7  | 109,1   | 104,3   | 108,7  | 107,7   | 108,1    | 112,0       | 108,1      | 104,2  |
|    | Oct | 108,3    | 107,6         | 106,5         | 107,4    | 111,3   | 109,3   | 106,3     | 110,3     | 106,4   | 101,5  | 109,1   | 104,0   | 109,1  | 107,8   | 107,9    | 112,2       | 108,0      | 104,3  |
|    | Nov | 108,1    | 107,4         | 106,8         | 107,4    | 111,3   | 109,3   | 106,1     | 110,3     | 106,2   | 100,7  | 108,3   | 103,6   | 108,7  | 107,7   | 107,5    | 112,2       | 107,5      | 104,1  |
|    | Dic | 108,1    | 107,4         | 106,4         | 107,4    | 112,0   | 109,4   | 106,0     | 110,1     | 106,4   | 100,7  | 108,1   | 103,5   | 108,7  | 107,5   | 107,1    | 112,2       | 107,3      | 104,3  |
| 16 | Ene | ...      | 105,8         | 103,8         | 106,3    | 110,7   | 107,5   | 105,5     | 109,6     | 105,3   | 99,0   | 106,5   | 102,6   | 106,3  | ...     | 106,0    | 111,3       | 108,0      | 103,7  |
|    | Feb | ...      | 106,0         | 103,4         | ...      | ...     | ...     | ...       | ...       | ...     | ...    | ...     | ...     | 105,9  | ...     | ...      | ...         | ...        | ...    |

(a) Véase también el cuadro 2.8.

26. ECONOMÍA INTERNACIONAL  
C) Tipos de interés y rentabilidades

26.21 Tipos de interés interbancarios a tres meses en mercados nacionales

Medias de cifras diarias

Porcentajes

|    |     | OCDE | Unión Europea |         |             |        |       | Brasil | Canadá | China | Corea | Estados Unidos de América | India | Japón | Méjico | Rusia | Suiza |
|----|-----|------|---------------|---------|-------------|--------|-------|--------|--------|-------|-------|---------------------------|-------|-------|--------|-------|-------|
|    |     |      | Zona del Euro | Polonia | Reino Unido | Suecia |       |        |        |       |       |                           |       |       |        |       |       |
|    |     | 1    | 2             | 3       | 4           | 5      | 6     | 7      | 8      | 9     | 10    | 11                        | 12    | 13    | 14     | 15    |       |
| 10 | M   | 0,79 | 0,81          | 3,73    | 0,70        | 0,80   | 10,13 | 0,81   | 1,83   | 1,62  | 0,40  | 5,26                      | 0,11  | 4,00  | 3,72   | 0,19  |       |
| 11 | M   | 1,02 | 1,39          | 4,33    | 0,87        | 2,33   | 11,66 | 1,16   | 2,60   | 2,49  | 0,32  | 7,92                      | 0,12  | 3,41  | 4,49   | 0,16  |       |
| 12 | M   | 0,76 | 0,57          | 4,59    | 0,83        | 1,87   | 8,25  | 1,18   | 2,57   | 2,54  | 0,34  | 8,33                      | 0,08  | 3,70  | 6,34   | -0,06 |       |
| 13 | M   | 0,53 | 0,22          | 2,75    | 0,51        | 1,05   | 8,39  | 1,10   | 2,52   | 2,24  | 0,28  | 8,54                      | 0,06  | 3,29  | 6,39   | -0,14 |       |
| 14 | M   | 0,47 | 0,21          | 2,32    | 0,54        | 0,50   | 10,96 | 1,06   | 2,58   | 1,96  | 0,22  | 8,58                      | 0,07  | 2,69  | 9,48   | -0,13 |       |
| 15 | M   | 0,41 | -0,02         | 1,55    | 0,57        | 0,32   | 13,69 | 0,77   | 1,74   | 1,28  | 0,41  | 7,62                      | 0,06  | 2,86  | 12,32  | -0,99 |       |
| 14 | Sep | 0,44 | 0,10          | 2,23    | 0,56        | 0,33   | 10,84 | 1,10   | 2,60   | 1,98  | 0,25  | 8,54                      | 0,06  | 2,50  | 9,25   | -0,13 |       |
|    | Oct | 0,41 | 0,08          | 1,85    | 0,56        | 0,25   | 11,03 | 1,10   | 2,60   | 1,63  | 0,22  | 8,40                      | 0,06  | 2,41  | 9,79   | -0,11 |       |
|    | Nov | 0,41 | 0,08          | 1,87    | 0,56        | 0,12   | 11,53 | 1,09   | 2,53   | 1,65  | 0,20  | 8,25                      | 0,06  | 2,27  | 11,46  | -0,13 |       |
|    | Dic | 0,43 | 0,08          | 1,88    | 0,56        | 0,10   | 11,98 | 1,07   | 2,35   | 1,81  | 0,27  | 8,23                      | 0,06  | 2,25  | 16,76  | -0,25 |       |
| 15 | Ene | 0,42 | 0,06          | 1,80    | 0,56        | 0,05   | 12,27 | 0,99   | 2,47   | 1,82  | 0,32  | 8,18                      | 0,06  | 2,58  | 18,69  | -1,02 |       |
|    | Feb | 0,39 | 0,05          | 1,73    | 0,56        | 0,16   | 12,52 | 0,78   | 2,58   | 1,62  | 0,31  | 8,27                      | 0,06  | 2,53  | 15,67  | -1,42 |       |
|    | Mar | 0,39 | 0,03          | 1,55    | 0,56        | 0,16   | 12,93 | 0,85   | 2,10   | 1,46  | 0,33  | 8,23                      | 0,06  | 2,78  | 15,43  | -1,03 |       |
|    | Abr | 0,40 | 0,00          | 1,54    | 0,57        | 0,21   | 13,12 | 0,86   | 2,10   | 1,41  | 0,35  | 7,83                      | 0,06  | 2,73  | 13,03  | -1,09 |       |
|    | May | 0,34 | -0,01         | 1,50    | 0,57        | 0,30   | 13,53 | 0,89   | 1,92   | 1,29  | 0,23  | 7,86                      | 0,06  | 2,74  | 12,01  | -1,05 |       |
|    | Jun | 0,37 | -0,01         | 1,44    | 0,57        | 0,32   | 13,88 | 0,89   | 1,83   | 1,24  | 0,30  | 7,63                      | 0,06  | 2,78  | 11,37  | -1,00 |       |
|    | Jul | 0,38 | -0,02         | 1,44    | 0,58        | 0,35   | 14,05 | 0,71   | 1,60   | 1,35  | 0,34  | 7,47                      | 0,06  | 2,93  | 10,68  | -0,96 |       |
|    | Ago | 0,42 | -0,03         | 1,51    | 0,59        | 0,38   | 14,22 | 0,54   | 1,55   | 1,48  | 0,41  | 7,37                      | 0,06  | 3,14  | 11,14  | -0,86 |       |
|    | Sep | 0,42 | -0,04         | 1,51    | 0,59        | 0,40   | 14,45 | 0,57   | 1,35   | 1,16  | 0,45  | 7,36                      | 0,06  | 3,09  | 10,59  | -0,88 |       |
|    | Oct | 0,42 | -0,05         | 1,53    | 0,58        | 0,40   | 14,41 | 0,64   | 1,30   | 0,71  | 0,48  | 7,03                      | 0,06  | 3,01  | 9,77   | -0,85 |       |
|    | Nov | 0,51 | -0,09         | 1,58    | 0,57        | 0,46   | 14,34 | 0,79   | 1,10   | 0,85  | 0,68  | 7,10                      | 0,06  | 3,13  | 9,65   | -0,90 |       |
|    | Dic | 0,51 | -0,13         | 1,51    | 0,58        | 0,58   | 14,54 | 0,72   | 1,10   | 1,02  | 0,71  | 7,15                      | 0,06  | 2,86  | 10,02  | -0,88 |       |
| 16 | Ene | -    | -0,15         | 1,48    | 0,59        | 0,41   | 14,57 | 0,62   | 1,10   | 1,04  | 0,71  | 7,18                      | 0,06  | 3,25  | 9,68   | -0,74 |       |
|    | Feb | -    | -             | -       | 0,59        | -      | -     | -      | -      | -     | -     | -                         | -     | -     | -      | -     |       |

26. ECONOMÍA INTERNACIONAL  
C) Tipos de interés y rentabilidades

26.22 Rendimientos de la deuda pública a tres años  
en mercados nacionales

|      |     | Medias de cifras diarias |         |             |        |       |        |        |       |       |                           | Porcentajes |       |        |       |       |
|------|-----|--------------------------|---------|-------------|--------|-------|--------|--------|-------|-------|---------------------------|-------------|-------|--------|-------|-------|
|      |     | Unión Europea            |         |             |        |       | Brasil | Canadá | China | Corea | Estados Unidos de América | India       | Japón | Méjico | Rusia | Suiza |
| OCDE |     | Zona del Euro            | Polonia | Reino Unido | Suecia |       |        |        |       |       |                           |             |       |        |       |       |
|      |     | 1                        | 2       | 3           | 4      | 5     | 6      | 7      | 8     | 9     | 10                        | 11          | 12    | 13     | 14    | 15    |
| 10   | M   | 1,54                     | 2,16    | 4,88        | 1,43   | 1,90  | 12,14  | 1,87   | 2,48  | 2,24  | 1,10                      | 6,92        | 0,23  | 5,83   | 6,37  | 0,60  |
| 11   | M   | 1,91                     | 4,89    | 5,03        | 1,19   | 2,10  | 12,28  | 1,60   | 3,40  | 2,80  | 0,75                      | 8,16        | 0,26  | 6,44   | 6,70  | 0,46  |
| 12   | M   | 1,00                     | 2,85    | 4,36        | 0,39   | 1,06  | 9,07   | 1,20   | 2,89  | 2,42  | 0,38                      | 8,06        | 0,14  | 5,22   | 7,19  | -0,06 |
| 13   | M   | 0,90                     | 1,23    | 3,51        | 0,58   | 1,31  | 10,36  | 1,25   | 3,52  | 2,56  | 0,54                      | 8,12        | 0,13  | 3,65   | 6,44  | 0,04  |
| 14   | M   | 0,88                     | 0,56    | 2,63        | 1,05   | 0,70  | 12,13  | 1,18   | 3,80  | 2,33  | 0,89                      | 8,47        | 0,09  | 3,64   | 9,27  | -0,00 |
| 15   | M   | 0,72                     | 0,06    | 1,91        | 0,86   | -0,08 | 13,99  | 0,57   | 2,99  | 1,63  | 1,02                      | 7,75        | 0,02  | 3,88   | 11,80 | -0,81 |
| 14   | Ago | 0,86                     | 0,36    | 2,48        | 1,16   | 0,48  | 11,61  | 1,11   | 3,94  | 2,35  | 0,92                      | 8,50        | 0,10  | 3,72   | 9,53  | 0,04  |
|      | Sep | 0,89                     | 0,30    | 2,16        | 1,29   | 0,40  | 11,80  | 1,29   | 3,94  | 2,12  | 1,04                      | 8,44        | 0,09  | 3,71   | 9,55  | 0,00  |
|      | Oct | 0,80                     | 0,36    | 1,92        | 1,05   | 0,24  | 12,12  | 1,15   | 3,66  | 1,86  | 0,87                      | 8,34        | 0,06  | 3,49   | 9,86  | -0,00 |
|      | Nov | 0,81                     | 0,37    | 1,88        | 0,94   | 0,14  | 12,56  | 1,14   | 3,33  | 1,66  | 0,96                      | 8,20        | 0,04  | 3,19   | 10,49 | -0,11 |
|      | Dic | 0,85                     | 0,31    | 1,96        | 0,79   | 0,17  | 12,64  | 1,08   | 3,42  | 2,11  | 1,04                      | 8,01        | 0,00  | 3,61   | 14,38 | -0,16 |
| 15   | Ene | 0,76                     | 0,21    | 1,70        | 0,61   | 0,15  | 12,37  | 0,81   | 3,27  | 1,96  | 0,91                      | 7,84        | 0,00  | 3,82   | 15,99 | -0,60 |
|      | Feb | 0,77                     | 0,13    | 1,74        | 0,67   | -0,04 | 12,77  | 0,44   | 3,15  | 1,89  | 0,98                      | 7,77        | 0,05  | 3,79   | 13,74 | -0,78 |
|      | Mar | 0,70                     | 0,05    | 1,80        | 0,91   | -0,03 | 13,28  | 0,53   | 3,26  | 1,67  | 1,01                      | 7,82        | 0,04  | 3,81   | 13,33 | -0,73 |
|      | Abr | 0,60                     | 0,02    | 1,78        | 0,84   | -0,16 | 13,02  | 0,57   | 3,29  | 1,47  | 0,86                      | 7,79        | 0,02  | 3,36   | 11,66 | -0,81 |
|      | May | 0,69                     | 0,07    | 1,99        | 0,98   | -0,01 | 13,10  | 0,71   | 3,00  | 1,53  | 0,97                      | 7,87        | 0,01  | 3,12   | 10,80 | -0,74 |
|      | Jun | 0,77                     | 0,17    | 2,25        | 1,00   | 0,10  | 13,30  | 0,62   | 2,84  | 1,75  | 1,06                      | 7,89        | 0,02  | 4,02   | 11,16 | -0,83 |
|      | Jul | 0,76                     | 0,10    | 2,13        | 1,04   | -0,10 | 13,07  | 0,43   | 2,88  | 1,72  | 1,04                      | 7,88        | 0,03  | 4,59   | 10,94 | -0,84 |
|      | Ago | 0,72                     | 0,05    | 2,03        | 0,95   | -0,21 | 13,70  | 0,42   | 2,89  | 1,63  | 1,02                      | 7,85        | 0,02  | 4,46   | 11,39 | -0,79 |
|      | Sep | 0,71                     | 0,06    | 2,05        | 0,84   | -0,20 | 15,40  | 0,52   | 2,93  | 1,49  | 1,02                      | 7,75        | 0,03  | 4,16   | 11,57 | -0,75 |
|      | Oct | 0,63                     | -0,01   | 1,87        | 0,76   | -0,20 | 15,82  | 0,56   | 2,82  | 1,41  | 0,92                      | 7,51        | 0,02  | 3,69   | 10,52 | -0,86 |
|      | Nov | 0,74                     | -0,08   | 1,74        | 0,85   | -0,15 | 15,67  | 0,68   | 2,83  | 1,47  | 1,20                      | 7,49        | 0,01  | 3,59   | 10,23 | -1,08 |
|      | Dic | 0,79                     | -0,05   | 1,87        | 0,82   | -0,09 | 16,32  | 0,58   | 2,68  | 1,62  | 1,28                      | 7,59        | 0,00  | 4,09   | 10,36 | -0,95 |
| 16   | Ene | ...                      | -0,12   | 1,69        | 0,66   | -0,20 | 16,30  | 0,44   | 2,59  | 1,56  | 1,15                      | 7,53        | -0,01 | 4,38   | 10,52 | -0,85 |

26. ECONOMÍA INTERNACIONAL  
C) Tipos de interés y rentabilidades

26.23 Rendimientos de la deuda pública a tres años  
en mercados nacionales

|    |     | Medias de cifras diarias |          |         |         |            |           |         |        |         |         | Porcentajes |          |
|----|-----|--------------------------|----------|---------|---------|------------|-----------|---------|--------|---------|---------|-------------|----------|
|    |     | Países de la zona euro   |          |         |         |            |           |         |        |         |         |             |          |
|    |     | España                   | Alemania | Austria | Bélgica | Eslavaquia | Finlandia | Francia | Grecia | Holanda | Irlanda | Italia      | Portugal |
|    |     | 1                        | 2        | 3       | 4       | 5          | 6         | 7       | 8      | 9       | 10      | 11          | 12       |
| 10 | M   | 2,64                     | 1,12     | 1,60    | 1,58    | 2,11       | 1,21      | 1,22    | 9,64   | 1,19    | 3,77    | 2,30        | 3,59     |
| 11 | M   | 3,97                     | 1,31     | 1,90    | 2,88    | 2,54       | 1,52      | 1,70    | 39,03  | 1,49    | 10,52   | 4,20        | 12,68    |
| 12 | M   | 3,98                     | 0,19     | 0,70    | 1,11    | 0,73       | 0,41      | 0,65    | ...    | 0,41    | 4,56    | 3,61        | 10,08    |
| 13 | M   | 2,53                     | 0,25     | 0,42    | 0,52    | 0,81       | 0,29      | 0,48    | ...    | 0,38    | 1,87    | 2,21        | 4,60     |
| 14 | M   | 0,92                     | 0,10     | 0,18    | 0,23    | 0,47       | 0,19      | 0,22    | 5,38   | 0,19    | 0,68    | 1,00        | 1,52     |
| 15 | M   | 0,36                     | -0,20    | -0,11   | -0,13   | 0,14       | -0,11     | -0,11   | 9,95   | -0,14   | 0,08    | 0,33        | 0,56     |
| 14 | Sep | 0,52                     | -0,02    | 0,06    | 0,03    | 0,26       | 0,06      | 0,06    | 3,49   | 0,01    | 0,22    | 0,63        | 1,13     |
|    | Oct | 0,61                     | -0,04    | 0,03    | 0,04    | 0,29       | 0,04      | 0,06    | 5,37   | 0,03    | 0,30    | 0,77        | 1,15     |
|    | Nov | 0,67                     | -0,02    | 0,03    | 0,03    | 0,31       | 0,02      | 0,04    | 6,93   | 0,04    | 0,36    | 0,74        | 1,18     |
|    | Dic | 0,66                     | -0,03    | 0,01    | 0,02    | 0,29       | 0,01      | 0,02    | 9,44   | 0,03    | 0,30    | 0,74        | 1,04     |
| 15 | Ene | 0,53                     | -0,12    | -0,04   | -0,03   | 0,25       | -0,06     | -0,03   | 12,79  | -0,04   | 0,32    | 0,59        | 0,90     |
|    | Feb | 0,44                     | -0,19    | -0,10   | -0,06   | 0,22       | -0,11     | -0,08   | 17,83  | -0,09   | 0,21    | 0,44        | 0,71     |
|    | Mar | 0,25                     | -0,20    | -0,12   | -0,10   | 0,15       | -0,10     | -0,11   | ...    | -0,12   | 0,06    | 0,30        | 0,51     |
|    | Abr | 0,21                     | -0,23    | -0,14   | -0,14   | 0,13       | -0,14     | -0,13   | ...    | -0,16   | -0,01   | 0,29        | 0,40     |
|    | May | 0,29                     | -0,15    | 0,01    | -0,08   | 0,23       | -0,03     | -0,07   | -      | -0,08   | 0,13    | 0,33        | 0,39     |
|    | Jun | 0,54                     | -0,12    | 0,03    | -0,04   | 0,31       | -0,00     | -0,05   | ...    | -0,05   | 0,25    | 0,52        | 0,59     |
|    | Jul | 0,48                     | -0,17    | -0,06   | -0,12   | 0,20       | -0,06     | -0,08   | ...    | -0,12   | 0,16    | 0,44        | 0,76     |
|    | Ago | 0,39                     | -0,20    | -0,10   | -0,14   | 0,11       | -0,10     | -0,12   | ...    | -0,14   | 0,04    | 0,28        | 0,59     |
|    | Sep | 0,41                     | -0,17    | -0,11   | -0,14   | 0,09       | -0,10     | -0,11   | ...    | -0,13   | 0,02    | 0,31        | 0,58     |
|    | Oct | 0,27                     | -0,23    | -0,17   | -0,19   | 0,04       | -0,17     | -0,15   | ...    | -0,18   | -0,02   | 0,22        | 0,49     |
|    | Nov | 0,25                     | -0,31    | -0,25   | -0,27   | 0,01       | -0,25     | -0,21   | ...    | -0,26   | -0,09   | 0,15        | 0,47     |
|    | Dic | 0,23                     | -0,27    | -0,23   | -0,26   | -0,00      | -0,23     | -0,20   | ...    | -0,26   | -0,06   | 0,15        | 0,29     |
| 16 | Ene | 0,23                     | -0,35    | -0,25   | -0,31   | -0,04      | -0,30     | -0,25   | ...    | -0,33   | -0,16   | 0,07        | 0,31     |
|    | Feb | 0,26                     | ...      | ...     | ...     | ...        | ...       | ...     | ...    | ...     | ...     | ...         | ...      |

26. ECONOMÍA INTERNACIONAL  
C) Tipos de interés y rentabilidades

26.24 Rendimientos de la deuda pública a largo plazo (a)

Banco Central Europeo y Reuters Porcentajes

|    | OCDE | Unión Europea |         |             |        | Brasil | Canadá | China | Corea | Estados Unidos de América | India | Japón | Méjico | Rusia | Suiza |       |
|----|------|---------------|---------|-------------|--------|--------|--------|-------|-------|---------------------------|-------|-------|--------|-------|-------|-------|
|    |      | Zona del Euro | Polonia | Reino Unido | Suecia |        |        |       |       |                           |       |       |        |       |       |       |
|    | 1    | 2             | 3       | 4           | 5      | 6      | 7      | 8     | 9     | 10                        | 11    | 12    | 13     | 14    | 15    |       |
| 10 | M    | 3,15          | 3,79    | 5,78        | 3,36   | 2,89   | 12,13  | 3,27  | 3,47  | 2,49                      | 3,23  | 7,85  | 1,18   | 5,41  | 7,45  | 1,67  |
| 11 | M    | 3,16          | 4,31    | 5,98        | 2,87   | 2,61   | 12,11  | 2,81  | 3,89  | 2,58                      | 2,80  | 8,33  | 1,13   | 6,43  | 8,19  | 1,47  |
| 12 | M    | 2,35          | 3,05    | 5,02        | 1,74   | 1,59   | 10,23  | 1,89  | 3,47  | 2,43                      | 1,80  | 8,28  | 0,86   | 5,54  | 7,87  | 0,61  |
| 13 | M    | 2,44          | 3,01    | 4,03        | 2,03   | 2,12   | 10,86  | 2,28  | 3,83  | 3,05                      | 2,35  | 8,14  | 0,72   | 5,26  | 7,18  | 0,88  |
| 14 | M    | 2,26          | 2,28    | 3,51        | 2,14   | 1,72   | 12,35  | 2,25  | 4,18  | 3,09                      | 2,55  | 8,59  | 0,55   | 5,67  | 9,38  | 0,68  |
| 15 | M    | 1,72          | 1,27    | 2,71        | 1,78   | 0,72   | 13,73  | 1,53  | 3,40  | 2,24                      | 2,14  | 7,76  | 0,36   | 5,61  | 11,40 | -0,07 |
| 14 | Ago  | 2,11          | 1,99    | 3,25        | 2,12   | 1,53   | 11,80  | 2,08  | 4,27  | 2,90                      | 2,43  | 8,69  | 0,51   | 5,51  | 9,47  | 0,46  |
|    | Sep  | 2,13          | 1,85    | 3,07        | 2,08   | 1,51   | 11,56  | 2,19  | 4,18  | 2,96                      | 2,54  | 8,50  | 0,54   | 5,55  | 9,56  | 0,49  |
|    | Oct  | 1,97          | 1,69    | 2,74        | 1,82   | 1,30   | 11,90  | 2,02  | 3,89  | 2,73                      | 2,30  | 8,38  | 0,49   | 5,47  | 9,79  | 0,45  |
|    | Nov  | 1,95          | 1,62    | 2,56        | 1,72   | 1,14   | 12,51  | 2,03  | 3,62  | 2,62                      | 2,34  | 8,18  | 0,47   | 5,37  | 10,24 | 0,40  |
|    | Dic  | 1,80          | 1,45    | 2,57        | 1,52   | 1,01   | 12,39  | 1,86  | 3,70  | 2,59                      | 2,21  | 7,93  | 0,39   | 5,61  | 12,87 | 0,30  |
| 15 | Ene  | 1,56          | 1,27    | 2,25        | 1,21   | 0,78   | 12,10  | 1,56  | 3,56  | 2,29                      | 1,90  | 7,77  | 0,27   | 5,35  | 14,39 | 0,06  |
|    | Feb  | 1,56          | 1,21    | 2,21        | 1,59   | 0,62   | 12,67  | 1,39  | 3,42  | 2,19                      | 1,97  | 7,71  | 0,38   | 5,30  | 12,84 | 0,01  |
|    | Mar  | 1,57          | 0,96    | 2,34        | 1,59   | 0,58   | 13,09  | 1,42  | 3,51  | 2,23                      | 2,04  | 7,76  | 0,38   | 5,54  | 12,91 | -0,04 |
|    | Abr  | 1,49          | 0,85    | 2,38        | 1,65   | 0,34   | 12,66  | 1,41  | 3,57  | 2,14                      | 1,93  | 7,79  | 0,33   | 5,33  | 11,17 | -0,11 |
|    | May  | 1,80          | 1,34    | 2,85        | 1,94   | 0,75   | 12,57  | 1,77  | 3,46  | 2,43                      | 2,21  | 7,90  | 0,41   | 5,43  | 10,62 | 0,06  |
|    | Jun  | 1,98          | 1,67    | 3,22        | 2,06   | 0,99   | 12,58  | 1,79  | 3,63  | 2,44                      | 2,36  | 7,85  | 0,47   | 5,78  | 10,99 | 0,12  |
|    | Jul  | 1,88          | 1,53    | 3,03        | 2,03   | 0,81   | 12,73  | 1,60  | 3,53  | 2,43                      | 2,34  | 7,82  | 0,44   | 5,88  | 10,91 | 0,04  |
|    | Ago  | 1,77          | 1,39    | 2,90        | 1,86   | 0,66   | 13,71  | 1,39  | 3,51  | 2,26                      | 2,17  | 7,79  | 0,39   | 5,78  | 11,38 | -0,15 |
|    | Sep  | 1,78          | 1,48    | 2,94        | 1,85   | 0,71   | 15,51  | 1,49  | 3,35  | 2,14                      | 2,18  | 7,73  | 0,36   | 5,73  | 11,51 | -0,08 |
|    | Oct  | 1,66          | 1,20    | 2,68        | 1,81   | 0,66   | 15,68  | 1,47  | 3,12  | 2,00                      | 2,07  | 7,57  | 0,32   | 5,45  | 10,40 | -0,23 |
|    | Nov  | 1,77          | 1,16    | 2,74        | 1,94   | 0,80   | 15,52  | 1,64  | 3,15  | 2,14                      | 2,27  | 7,69  | 0,31   | 5,62  | 9,82  | -0,31 |
|    | Dic  | 1,77          | 1,19    | 2,94        | 1,87   | 0,93   | 15,96  | 1,47  | 2,98  | 2,13                      | 2,25  | 7,75  | 0,30   | 6,07  | 9,91  | -0,19 |
| 16 | Ene  | ...           | 1,11    | 3,05        | 1,73   | 1,02   | 16,32  | 1,27  | 2,85  | 2,00                      | 2,10  | 7,77  | 0,22   | 5,96  | 10,33 | -0,16 |

Nota: Véase también el cuadro 2.8.

(a) Tipo de interés de los bonos a diez años, que es el tipo que se utilizó en el criterio de convergencia de tipos de interés.

26. ECONOMÍA INTERNACIONAL  
C) Tipos de interés y rentabilidades

26.25 Rendimientos de la deuda pública a largo plazo (a)

Banco Central Europeo y Reuters Porcentajes

|    |     | Países de la zona euro |          |         |         |            |           |         |        |         |         |        |            |          |
|----|-----|------------------------|----------|---------|---------|------------|-----------|---------|--------|---------|---------|--------|------------|----------|
|    |     | España (b)             | Alemania | Austria | Bélgica | Eslovaquia | Finlandia | Francia | Grecia | Holanda | Irlanda | Italia | Luxemburgo | Portugal |
|    | 1   | 2                      | 3        | 4       | 5       | 6          | 7         | 8       | 9      | 10      | 11      | 12     | 13         |          |
| 10 | M   | 4,25                   | 2,74     | 3,23    | 3,46    | 3,90       | 3,01      | 3,12    | 9,09   | 2,99    | 5,74    | 4,04   | 3,17       | 5,40     |
| 11 | M   | 5,44                   | 2,61     | 3,32    | 4,23    | 4,23       | 3,01      | 3,32    | 15,75  | 2,99    | 9,60    | 5,42   | 2,92       | 10,24    |
| 12 | M   | 5,85                   | 1,50     | 2,37    | 3,00    | ...        | 1,89      | 2,54    | 22,50  | 1,93    | 6,17    | 5,49   | 1,82       | 10,55    |
| 13 | M   | 4,56                   | 1,57     | 2,01    | 2,41    | 2,60       | 1,86      | 2,20    | 10,05  | 1,96    | 3,79    | 4,32   | 1,85       | 6,29     |
| 14 | M   | 2,72                   | 1,16     | 1,49    | 1,71    | 1,75       | 1,45      | 1,67    | 6,93   | 1,45    | 2,37    | 2,89   | 1,34       | 3,75     |
| 15 | M   | 1,73                   | 0,50     | 0,75    | 0,84    | 0,89       | 0,72      | 0,84    | 9,67   | 0,69    | 1,18    | 1,71   | 0,37       | 2,42     |
| 14 | Sep | 2,19                   | 0,92     | 1,22    | 1,30    | 1,63       | 1,13      | 1,35    | 5,89   | 1,15    | 1,75    | 2,40   | 0,98       | 3,18     |
|    | Oct | 2,12                   | 0,79     | 1,10    | 1,18    | 1,44       | 1,01      | 1,26    | 7,26   | 1,03    | 1,74    | 2,42   | 0,87       | 3,21     |
|    | Nov | 2,07                   | 0,72     | 0,98    | 1,07    | 1,45       | 0,90      | 1,14    | 8,10   | 0,93    | 1,58    | 2,29   | 0,75       | 3,13     |
|    | Dic | 1,78                   | 0,59     | 0,81    | 0,91    | 1,27       | 0,89      | 0,92    | 8,42   | 0,78    | 1,31    | 1,99   | 0,65       | 2,81     |
| 15 | Ene | 1,54                   | 0,39     | 0,54    | 0,73    | 0,97       | 0,62      | 0,67    | 9,48   | 0,52    | 1,22    | 1,70   | 0,47       | 2,49     |
|    | Feb | 1,52                   | 0,30     | 0,44    | 0,63    | 0,72       | 0,48      | 0,60    | 9,72   | 0,42    | 1,12    | 1,56   | 0,40       | 2,32     |
|    | Mar | 1,23                   | 0,23     | 0,37    | 0,49    | 0,61       | 0,39      | 0,51    | 10,52  | 0,33    | 0,80    | 1,29   | 0,16       | 1,74     |
|    | Abr | 1,31                   | 0,12     | 0,29    | 0,42    | 0,46       | 0,27      | 0,44    | 12,00  | 0,31    | 0,73    | 1,36   | 0,06       | 1,87     |
|    | May | 1,78                   | 0,56     | 0,73    | 0,86    | 0,87       | 0,72      | 0,89    | 10,95  | 0,75    | 1,25    | 1,81   | 0,42       | 2,41     |
|    | Jun | 2,22                   | 0,79     | 1,06    | 1,21    | 1,34       | 1,01      | 1,20    | 11,43  | 1,05    | 1,65    | 2,20   | 0,65       | 2,93     |
|    | Jul | 2,10                   | 0,71     | 1,08    | 1,15    | 1,26       | 0,95      | 1,11    | ...    | 0,99    | 1,47    | 2,04   | 0,56       | 2,74     |
|    | Ago | 1,96                   | 0,61     | 0,96    | 1,00    | 0,99       | 0,82      | 1,01    | 10,26  | 0,85    | 1,29    | 1,84   | 0,45       | 2,52     |
|    | Sep | 2,02                   | 0,65     | 0,97    | 1,01    | 0,98       | 0,90      | 1,00    | 8,54   | 0,87    | 1,31    | 1,92   | 0,43       | 2,59     |
|    | Oct | 1,73                   | 0,52     | 0,83    | 0,85    | 0,83       | 0,81      | 0,87    | 7,81   | 0,73    | 1,14    | 1,70   | 0,31       | 2,41     |
|    | Nov | 1,72                   | 0,52     | 0,82    | 0,84    | 0,81       | 0,81      | 0,88    | 7,41   | 0,72    | 1,10    | 1,57   | 0,25       | 2,57     |
|    | Dic | 1,69                   | 0,55     | 0,86    | 0,89    | 0,80       | 0,86      | 0,93    | 8,21   | 0,75    | 1,11    | 1,58   | 0,27       | 2,49     |
| 16 | Ene | 1,72                   | 0,43     | 0,77    | 0,86    | 0,79       | 0,78      | 0,84    | 9,08   | 0,65    | 1,05    | 1,53   | 0,72       | 2,71     |
|    | Feb | 1,72                   | ...      | ...     | ...     | ...        | ...       | ...     | ...    | ...     | ...     | ...    | ...        | ...      |

Nota: Véase también el cuadro 2.8.

(a) Tipo de interés de los bonos a diez años, que es el tipo que se utilizó en el criterio de convergencia de tipos de interés.

(b) Véase también la columna 11 del cuadro 2.10.



APÉNDICE 1 BANCO DE ESPAÑA. BALANCE DE SITUACIÓN RESUMIDO

## BALANCE DE SITUACIÓN RESUMIDO DEL BANCO DE ESPAÑA

Balance de situación resumido del Banco de España, que se publica en cumplimiento de lo establecido en el artículo 29 del Reglamento interno del Banco de España, aprobado por Resolución de 28.3.2000 (BOE de 6.4.2000)

De conformidad con el sistema contable establecido en el Eurosistema en relación con la emisión de billetes de euro, el 8% del total de los billetes de euro en circulación se asigna al BCE con periodicidad mensual. La contrapartida de este ajuste se contabiliza (en las cuentas de los BCN) como un pasivo Intra-Eurosistema relacionado con la emisión de billetes. El 92% restante de los billetes de euro en circulación se asigna a los BCN también con periodicidad mensual, de modo que cada BCN muestra en su balance la parte de los billetes de euro emitidos que le corresponde de acuerdo con su participación en el capital desembolsado del BCE. La diferencia entre el valor de los billetes de euro asignados a cada BCN de acuerdo con el citado sistema contable y el valor de los billetes de euro puestos en circulación también se contabiliza (en las cuentas de los BCN) como un activo/pasivo Intra-Eurosistema relacionado con la emisión de billetes.

BALANCE DE SITUACIÓN RESUMIDO AL 30 DE NOVIEMBRE DE 2015

| CONCEPTOS   | EUROS                     |
|---|---------------------------|
| <b>ACTIVO</b>   |                           |
| Oro y derechos en oro.  | 9.087.556.180,56          |
| Activos en moneda extranjera frente a no residentes en la zona del euro.  | 41.654.823.328,53         |
| Activos en moneda extranjera frente a residentes en la zona del euro.   | 3.402.977.521,00          |
| Activos en euros frente a no residentes en la zona del euro.  | 306.256.415,46            |
| Préstamos en euros concedidos a entidades de crédito de la zona del euro en relación con operaciones de política monetaria.   | 134.993.562.529,00        |
| Otros activos en euros frente a entidades de crédito de la zona del euro.   | 1.813.610,69              |
| Valores emitidos en euros por residentes en la zona del euro.   | 155.218.773.186,63        |
| Créditos en euros a las Administraciones Públicas.  | 0,00                      |
| Cuentas Intra-Eurosistema.  | 89.856.628.491,63         |
| Partidas en curso de liquidación.   | 1.857.122,23              |
| Otros activos.  | 3.243.421.180,40          |
| <b>TOTAL ACTIVO</b>   | <b>437.767.669.566,13</b> |
| <b>PASIVO</b>   |                           |
| Billetes en circulación.  | 122.332.553.900,00        |
| Depósitos en euros mantenidos por entidades de crédito de la zona del euro en relación con operaciones de política monetaria. | 19.175.720.149,30         |
| Otros pasivos en euros con entidades de crédito de la zona del euro.  | 210.070.783,71            |
| Certificados de deuda emitidos.   | 0,00                      |
| Depósitos en euros de otros residentes en la zona del euro.   | 16.558.855.473,59         |
| Pasivos en euros con no residentes en la zona del euro.   | 58.871.222,25             |
| Pasivos en moneda extranjera con residentes en la zona del euro.  | 1.186.284,14              |
| Pasivos en moneda extranjera con no residentes en la zona del euro.   | 956.019,88                |
| Contrapartida de los derechos especiales de giro asignados por el FMI.  | 3.667.527.346,68          |
| Cuentas Intra-Eurosistema.  | 241.015.205.430,21        |
| Partidas en curso de liquidación.   | 147.716.334,49            |
| Otros pasivos.  | 3.570.826.047,23          |
| Provisiones.  | 10.163.934.515,80         |
| Cuentas de revalorización.  | 18.964.438.423,89         |
| Capital y reservas.   | 1.899.807.634,96          |
| <b>TOTAL PASIVO</b>   | <b>437.767.669.566,13</b> |





## APÉNDICE 2 ESQUEMAS DE SECTORIZACIÓN

## Esquema de sectorización 1

| AGRUPACIONES INSTITUCIONALES UTILIZADAS EN LOS CUADROS DE ANÁLISIS MONETARIO EN EL CONTEXTO DE LA ZONA EURO |  |   |
|---|--|---|
| <b>A. RESIDENTES EN ESPAÑA</b>  |  |   |
| <b>A.1. Instituciones financieras monetarias</b>  | 1. BANCO DE ESPAÑA (S.121)                               |   |
|   | 2. OTRAS INSTITUCIONES FINANCIERAS MONETARIAS (S.122)    | <ol style="list-style-type: none"> <li>1. <i>Entidades de crédito</i> <ol style="list-style-type: none"> <li>1. Bancos</li> <li>2. Cajas de ahorros</li> <li>3. Cooperativas de crédito</li> <li>4. Instituto de Crédito Oficial</li> </ol> </li> <li>2. <i>Establecimientos financieros de crédito</i></li> <li>3. <i>Entidades de dinero electrónico</i></li> <li>4. <i>Fondos del mercado monetario (FMM)</i></li> </ol>   |
| <b>A.2. Administraciones públicas (S.13)</b>  | 1. ADMINISTRACIÓN CENTRAL (S.1311)                       | <ol style="list-style-type: none"> <li>1. <i>Estado</i></li> <li>2. <i>Organismos de la Administración central</i><sup>1</sup></li> </ol>   |
|   | 2. COMUNIDADES AUTÓNOMAS (1) (S.1312)                    |   |
|   | 3. CORPORACIONES LOCALES (1) (S.1313)                    |   |
|   | 4. ADMINISTRACIONES DE SEGURIDAD SOCIAL (S.1314)         | <ol style="list-style-type: none"> <li>1. <i>Sistema de seguridad social</i></li> <li>2. <i>Otras administraciones de seguridad social</i></li> </ol>   |
| <b>A.3. Otros sectores residentes</b>   | 1. INSTITUCIONES FINANCIERAS NO MONETARIAS (S.123+S.124) | <ol style="list-style-type: none"> <li>1. <i>Otros intermediarios financieros (S.123)</i> <ol style="list-style-type: none"> <li>1. Instituciones de inversión colectiva en valores mobiliarios (excepto FMM, vea se A.1.2.2)                             <ol style="list-style-type: none"> <li>a) Sociedades de inversión mobiliaria</li> <li>b) Fondos de inversión mobiliaria, excepto FMM</li> </ol> </li> <li>2. Instituciones de inversión colectiva en inmuebles                             <ol style="list-style-type: none"> <li>a) Sociedades de inversión inmobiliaria</li> <li>b) Fondos de inversión inmobiliaria</li> </ol> </li> <li>3. Sociedades de valores</li> <li>4. Fondos de titulación de activos</li> <li>5. Sociedades y Fondos de capital riesgo</li> <li>6. Holdings financieros</li> <li>7. Sociedades emisoras de participaciones preferentes y otros valores negociables</li> </ol> </li> <li>2. <i>Auxiliares Financieros (S.124)</i> <ol style="list-style-type: none"> <li>1. Fondos de Garantía de Depósitos</li> <li>2. Sociedades Gestoras de Cartera y de otras instituciones financieras y de seguro</li> <li>3. Organismos rectores de los mercados oficiales</li> <li>4. Agencias de valores</li> <li>5. Agencias de calificación financiera</li> <li>6. Sociedades de tasación</li> <li>7. Fondos de regulación del mercado hipotecario</li> <li>8. Sociedades de garantías</li> <li>9. Comisión liquidadora de entidades aseguradoras (hasta su absorción por el Consorcio de Compensación de Seguros)</li> </ol> </li> </ol> |

1. Incluye los organismos autónomos administrativos (excepto las unidades de la seguridad social), universidades y empresas que se consideran administraciones públicas. 2. Excepto Empresas de seguros y Fondos de pensiones.

### Esquema de sectorización 1 (continuación)

| AGRUPACIONES INSTITUCIONALES UTILIZADAS EN LOS CUADROS DE ANÁLISIS MONETARIO EN EL CONTEXTO DE LA ZONA EURO |   |   |
|---|---|---|
| <b>A.3. Otros sectores residentes (continuación)</b>  |   | 110. Establecimientos de cambio de moneda<br>111. Sociedades de compensación y liquidación de valores<br>112. Holdings que realizan actividades de auxiliares financieros |
|   | 2. EMPRESAS DE SEGUROS Y FONDOS DE PENSIONES (S.125)      | 1. Seguros privados<br>2. Entidades de previsión social<br>3. Consorcio de Compensación de Seguros<br>4. Fondos de pensiones  |
|   | 3. SOCIEDADES NO FINANCIERAS (S.11)                       |   |
|   | 4. HOGARES E INSTITUCIONES SIN FINES DE LUCRO (S.14+S.15) |   |
| <b>A. RESIDENTES EN OTROS PAÍSES DE LA ZONA EURO</b>  |   |   |
| <b>B.1. Instituciones financieras monetarias (S.12)</b>   | 1. EUROSISTEMA (excepto Banco de España)                  |   |
|   | 2. OTRAS INSTITUCIONES FINANCIERAS MONETARIAS             |   |
| <b>B.2. Administraciones Públicas (S.13)</b>  | 1. ADMINISTRACIÓN CENTRAL (S.1311)                        |   |
|   | 2. OTRAS ADMINISTRACIONES PÚBLICAS                        | 1. Administración regional (S.1312)<br>2. Administración local (S.1313)<br>3. Administraciones de seguridad social (S.1314)   |
| <b>B.3. Otros sectores residentes</b>   | 1. INSTITUCIONES FINANCIERAS NO MONETARIAS (S123+S124)    |   |
|   | 2. EMPRESAS DE SEGUROS Y FONDOS DE PENSIONES (S.125)      |   |
|   | 3. SOCIEDADES NO FINANCIERAS (S.11)                       |   |
|   | 4. HOGARES E INSTITUCIONES SIN FINES DE LUCRO (S.14+S.15) |   |
| <b>B. RESTO DEL MUNDO</b>   |   |   |
| <b>C.1. Bancos</b>  |   |   |
| <b>C.2. Agencias no Bancarias</b>   | 1. ADMINISTRACIONES PÚBLICAS                              |   |
|   | 2. OTROS RESIDENTES                                       |   |
| Por memoria   |   |   |
| <b>I. Instituciones financieras residentes en España (A.1+A.3.1+A.3.2)</b>                                  |   |   |
| <b>II. Instituciones financieras residentes en otros países de la zona del euro (B.1+B.3.1+B.3.2)</b>       |   |   |

**NOTA GENERAL:** Los códigos que figuran detrás de las principales agrupaciones (S.12, S.13, ...) son los del Sistema Europeo de Cuentas 1995 (SEC95), aprobado por el Reglamento (CE) N° 2223/96 del Consejo, de 25 de junio de 1996. 3. Públicas y privadas. 4. ISFL al servicio de los hogares. 5. El Eurosistema está formado por el Banco Central Europeo y los bancos centrales nacionales de la zona del euro.

## Esquema de sectorización 2

| AGRUPACIONES INSTITUCIONALES UTILIZADAS EN LOS ESTADOS DE SUPERVISIÓN (CAPÍTULO 4) |  |  |
|--|--|--|
| <b>A. SECTORES RESIDENTES</b>  |  |  |
| <b>A.1. Sistema crediticio</b>   | A.1.1. BANCO DE ESPAÑA   |  |
|  | A.1.2. ENTIDADES DE DEPÓSITO   | A.1.2.1. <i>Bancos</i><br>A.1.2.2. <i>Cajas de ahorros</i><br>A.1.2.3. <i>Cooperativas de crédito</i>            |
|  | A.1.3. INSTITUTO DE CRÉDITO OFICIAL  |  |
| <b>A.2. Administraciones Públicas</b>  | A.2.1. ADMINISTRACIÓN CENTRAL  | A.2.1.1. <i>Estado</i><br>A.2.1.2. <i>Organismos de la Administración Central</i>                                |
|  | A.2.2. ADMINISTRACIONES TERRITORIALES  | A.2.2.1. <i>Comunidades Autónomas y sus Organismos</i><br>A.2.2.2. <i>Corporaciones Locales y sus Organismos</i> |
|  | A.2.3. ADMINISTRACIONES DE SEGURIDAD SOCIAL  |  |
| <b>A.3. Otros sectores Residentes</b>  | A.3.1. OTROS INTERMEDIARIOS FINANCIEROS, INCLUIDOS EMPRESAS DE SEGUROS Y FONDOS DE PENSIONES |  |
|  | A.3.2. AUXILIARES FINANCIEROS  |  |
|  | A.3.3. SOCIEDADES NO FINANCIERAS PÚBLICAS <sup>1</sup> Y PRIVADAS                            |  |
|  | A.3.4. PERSONAS FÍSICAS (HOGARES O FAMILIAS)   |  |
|  | A.3.5. INSTITUCIONES PRIVADAS SIN FINES DE LUCRO   |  |
| <b>B. SECTOR EXTERIOR</b>  |  |  |

1. Incluye, además, los organismos autónomos comerciales y similares.

### Esquema de sectorización 3

| AGRUPACIONES INSTITUCIONALES UTILIZADAS EN LOS CUADROS DE CONTABILIDAD NACIONAL (INCLUIDAS CUENTAS FINANCIERAS DE LA ECONOMÍA ESPAÑOLA) |   |  |
|---|---|--|
| <b>S.1. ECONOMÍA NACIONAL</b>   |   |  |
| <b>S.11. Sociedades no financieras</b>  |   |  |
| <b>S.12. Instituciones financieras</b>  | S.121/S.123. INSTITUCIONES FINANCIERAS MONETARIAS                 | S.121. <i>Banco de España</i><br>S.122/123. <i>Otras instituciones financieras monetarias</i>  |
|   | S.124/S.129. INSTITUCIONES FINANCIERAS NO MONETARIAS              | S.124. <i>Fondos de inversión no monetarios</i><br>S.125/127. <i>Otras instituciones financieras no monetarias, del cual:</i><br>S.125. <i>Otros intermediarios financieros</i><br>S.126. <i>Auxiliares financieros</i><br>S.127. <i>Instituciones financieras de ámbito limitado y prestamistas de dinero</i><br>S.128. <i>Empresas de seguros</i><br>S.129. <i>Fondos de pensiones</i> |
| <b>S.13. Administraciones Públicas</b>  | S.1311. ADMINISTRACIÓN CENTRAL                                    |  |
|   | S.1312. COMUNIDADES AUTÓNOMAS                                     |  |
|   | S.1313. CORPORACIONES LOCALES                                     |  |
|   | S.1314. ADMINISTRACIONES DE SEGURIDAD SOCIAL                      |  |
| <b>S.14/S.15. Hogares e instituciones sin fines de lucro al servicio de los hogares</b>   | S.14. HOGARES   |  |
|   | S.15. INSTITUCIONES SIN FINES DE LUCRO AL SERVICIO DE LOS HOGARES |  |
| <b>S.2. RESTO DEL MUNDO</b>   |   |  |



## APÉNDICE 3 NOTAS METODOLÓGICAS

## NOTA METODOLÓGICA DEL CAPÍTULO 10

### EMPRESAS DE SEGUROS Y FONDOS DE PENSIONES

#### Introducción

De acuerdo con lo establecido en el SEC 95, el conjunto de Empresas de seguros y los fondos de pensiones constituyen en subsector dentro del sector de Instituciones financieras. La inclusión de estas entidades dentro del sector de Instituciones financieras se deba, fundamentalmente, a que el ejercicio de su actividad principal, que es la cobertura de riesgos, conlleva una importante labor de intermediación de recursos financieros desde unos sectores a otros. A lo largo de los últimos años, la actividad de este subsector ha ido creciendo significativamente, evolución que cabe atribuir no solo al aumento del deseo de la población de cubrir los distintos tipos de riesgos que ofrecen estas entidades, sino también a la utilización creciente de determinada gama de productos con una finalidad de ahorro.

En los siguientes epígrafes de esta nota se informa de los distintos grupos de agentes que integran este subsector (epígrafe 2), de las fuentes de información utilizadas y de la disponibilidad de datos (epígrafe3) y de la información concreta que contienen los diferentes cuadros que componen este capítulo (epígrafe 4).

#### Los agentes que integran el subsector

Este subsector comprende cuatro grupos de agentes diferentes: las Empresas de seguros privados, las Mutualidades de previsión social, el Consorcio de Compensación de Seguros y los Fondos de pensiones, todos ellos bajo la supervisión de la Dirección General de Seguros y Fondos de Pensiones (DGSFP).

- **Las Empresas de seguros privados** recogen la actividad de las sociedades anónimas –cuyo capital puede ser solo español, solo extranjero o mixto-, las mutuas de seguros privados, las delegaciones en España de empresas de seguros extranjeras y las empresas reaseguradoras residentes en España (1).
- **Las mutualidades de previsión social** son entidades privadas de carácter benéfico, creadas generalmente por determinados colectivos como una forma de apoyo corporativo (otorgan prestaciones de pequeña cuantía por fallecimiento, nacimiento, etc. Y conceden pequeños préstamos). Son entidades autónomas de los colectivos (empresas, asociaciones, etc.) en cuyo ámbito nacen y su es complementar las pensiones de la Seguridad Social. Sus recursos principales son las aportaciones directas de los asociados o de otras personas o entidades protectoras. Estas entidades pueden tener carácter voluntario u obligatorio (la afiliación de los asociados está vinculada de forma obligatoria a la pertenencia de estos a un colegio profesional, colectivo o empresa). En este grupo están incluidas las denominadas “Cajas de pensiones sustitutorias”, que existieron hasta 1984 en el sistema asegurador español. Estas cajas se constituían por determinados colectivos con la finalidad de actuar como sustitutorias del régimen de la Seguridad Social. Al establecer la disposición adicional quinta de la Ley de Presupuestos para 1984 el traspaso obligatorio de los colectivos cubiertos por estas cajas (tanto jubilados como empleados todavía en activo) a la Seguridad Social, estas entidades pasaron a desempeñar un papel complementario de la seguridad social, estatus que siguen manteniendo en la actualidad.
- **El Consorcio de Compensación de Seguros (CCS)** es una entidad de derecho público con personalidad jurídica propia, cuyo objeto es cubrir los riesgos extraordinarios sobre personas y bienes. Se financia fundamental mente con los recargos establecidos sobre las primas pagadas por los tomadores de cualquier tipo de seguro, con las ayudas y préstamos que recibe del Estado y con primas directas. Además, actúa como agente del Estado ante la Compañía Española de Crédito a la Exportación (CESCE), que es la empresa pública de seguros privados que gestiona, por cuenta del Estado, la cobertura de los riesgos políticos y de determinados riesgos comerciales de las exportaciones españolas. Esta última actividad del CCS no se incluye en las series, ya que se imputa directamente al Estado.
- **Los fondos de pensiones** son los Fondos creados al amparo de la Ley 8/1987, de 8 de junio. Son patrimonios separados e independientes de las entidades que los promueven, y carecen de personalidad jurídica. Estos patrimonios están integrados por los recursos afectos a las finalidades establecidas en los planes de pensiones adscritos. Su administración está encomendada a una entidad gestora y a un depositario, bajo la supervisión de una comisión de control. Estos Fondos se denominan usualmente “Fondos de pensiones autónomos” o externos, en contraposición a los “Fondos de pensiones no autónomos” o internos, que son los constituidos por determinadas entidades de crédito y sociedades no financieras mediante dotaciones a fondos de provisión o reservas internas. Los Fondos internos figuran dentro del balance de los sectores o subsectores que los han constituido (Otras instituciones financieras y Sociedades no financieras) y representan un pasivo frente a los trabajadores (Hogares) con derechos sobre los mismos. Normalmente, en el activo del balance no figura ninguna adscripción diferenciada de activos para cubrir los citados derechos pasivos.

#### Fuentes y disponibilidad de información

- **Empresas de seguros privados**  
La fuente principal de datos son los balances anuales y otras informaciones complementarias que las empresas de seguros remiten a la DGSFP y que esta publica anualmente en sus memorias. Los datos anuales, para el total de esta agrupación, están disponibles desde 1962, y corresponden a tres planes contables distintos (1962-1982, 1983-1997 y 1998 en adelante). En consecuencia, la elaboración de las series históricas ha requerido la realización de los correspondientes enlaces por parte del Banco de España, Este ejercicio se ha realizado adaptando la información de los dos planes anteriores al de 1998, sin que se hayan producido rupturas en las series que merezca la pena resaltarse. Por un lado, las diferencias atribuibles a la distinta cobertura, según los años, señalada en



la nota a pie de página núm. 1, eran pequeñas en el momento de realizarse dicho enlace y, por otro lado, las restantes diferencias por cambio de plan contable fueron, asimismo, reducidas. Además, para una muestra de entidades cuyas provisiones técnicas de seguros suponen el 98% del total, aproximadamente, se dispone de información trimestral desde 1986, aunque son algunas limitaciones. Concretamente, esta información trimestral no incluye datos de las entidades reaseguradoras y no se dispone de datos para los trimestres de 1990 y para los tres primeros de 1998, por lo que estos trimestres figuran como no disponibles en las series históricas.

– **Mutualidades de previsión social**

Se dispone de información desde 1970, con distinto contenido y a partir de las siguientes fuentes:

- Para el período 1970-1984 los datos provienen de los balances individuales de las propias entidades y de información parcial y heterogénea del Ministerio de Trabajo y Seguridad Social (del que dependieron hasta 1984) y del Ministerio de Economía. A partir de estos datos, el Banco de España ha estimado las correspondientes series.
- Para el período 1985-1997, inclusive, se dispone de datos de las memorias estadísticas anuales de la DGSFP que integran la información correspondiente a las mutualidades de ámbito nacional, bajo la supervisión de dicha Dirección General, y la información de las entidades bajo supervisión de las Comunidades Autónomas, tras el traspaso de las competencias en esta materia.
- Para 1998 las series recogen únicamente los datos de las Mutualidades de previsión social de ámbito nacional, procedentes de las memorias trimestrales de la DGSFP, y de las entidades de Cataluña y del País Vasco, información proporcionada directamente por la Generalidad de Cataluña y del Gobierno Vasco.
- Desde 1999 las series son estimaciones del Banco de España a partir de los datos de las memorias de la Confederación Española de Mutualidades. Estas estimaciones se sustituirán por los datos oficiales a medida que se vaya disponiendo de los mismos.

– **Consorcio de Compensación de Seguros**

Para el período 1970- 1982 la disponibilidad de datos es parcial y procede de diversas fuentes, principalmente de los tres organismos que en 1982 se refundieron constituyendo el actual CCS: el propio CCS, el Fondo Nacional de Garantía y el Seguro Obligatorio de Viajeros. A partir de esta información, el Banco de España ha estimado las correspondientes series históricas. Desde 1983 los datos provienen de las memorias anuales del propio Consorcio.

– **Fondos de pensiones externos**

Se dispone de datos desde que estos Fondos comenzaron a constituirse, en el año 1998. La fuente de los mismos son las memorias estadísticas anuales que publica la DGSFP.

### **Información que contienen los diferentes cuadros del capítulo**

Los cuadros recogen, en forma de series históricas, la información contable- administrativa procedente de la DGSFP, las Comunidades Autónomas que suministran datos y el CCS. El cuadro 10.1 tiene por finalidad proporcionar una visión global de la importancia relativa de cada uno de los cuatro grupos de entidades que integran el subsector a través del total de su balance y de la partida más relevante del mismo: las provisiones técnicas y los fondos propios, en el caso de los fondos de pensiones. A continuación, los cuadros 10.2 a 10.6 proporcionan determinados detalles del activo y del pasivo del balance del total del subsector (cuadro 10.2) y de cada uno de los grupos de agentes que lo componen (cuadros 10.3 a 10.6). La estructura de todos estos cuadros es idéntica, por lo que ha sido preciso realizar alguna adaptación, de carácter menor, al formato de balance que cada grupo de agentes remite a la DGSFP.

### **Notas**

- Hasta 1997 (inclusive), las series anuales que se presentan incluyen la actividad en España de las empresas residentes en España (es decir, tanto las de nacionalidad española como las sucursales de entidades extranjeras); desde entonces no se incluye la información del negocio asegurador realizado en España por sucursales con sede social en otros países de la UE, dado que, en el marco jurídico vigente, no se prevé la remisión de datos por parte de estas sucursales. En cuanto a las series trimestrales, a partir del primer trimestre de 1996 recogen la actividad tanto en España como en el extranjero de las entidades de nacionalidad española. Además, a partir de 1998, al igual que las series anuales y por el mismo motivo estas series no incluyen la actividad en España de las sucursales de entidades con sede social en otros países de la UE.

## NOTA METODOLÓGICA

### LA DEUDA DE LAS ADMINISTRACIONES PÚBLICAS (AAPP) ELABORADA SEGÚN LA METODOLOGÍA DEL PROTOCOLO DE DÉFICIT EXCESIVO (PDE)

#### Introducción

Entre las funciones que el Banco de España tiene atribuidas por la legislación española y, en concreto, por la Ley de Autonomía del Banco de España y por los sucesivos Planes Estadísticos Nacionales aparece, de forma destacada, la elaboración de un conjunto de estadísticas, entre las que se incluye la deuda pública según el Protocolo de Déficit Excesivo (PDE). Así, el Banco de España publica en Internet regularmente información trimestral sobre la deuda pública en su Boletín Estadístico y, mensual, en los Indicadores económicos.

Esta nota describe la metodología utilizada en la elaboración de la deuda PDE. En el apartado que sigue a esta introducción, se exponen los diferentes conceptos de deuda o endeudamiento que suelen manejarse, dependiendo del contexto al que estén referidos. Seguidamente, en el apartado segundo, se proporciona una descripción de la metodología aplicada. Finalmente, el apartado tercero detalla la información que publica el Banco de España.

#### Distintos conceptos de endeudamiento

En el marco de la actividad económica de cualquier agente, los gastos (incluida la adquisición neta de activos financieros) que no se financian con los ingresos corrientes y de capital deben financiarse mediante la contracción neta de pasivos. Esta generación de pasivos se suele denominar deuda o endeudamiento; no obstante, es necesario distinguir entre la contracción de pasivos en un período de tiempo (flujos) y el saldo en circulación de estos pasivos en un momento determinado (saldos). Por ello, formalmente se denomina variación neta de pasivos a los flujos (operaciones del período), y deuda o endeudamiento o pasivos en circulación, a los saldos. Dentro de esta definición general de endeudamiento se inscriben distintos conceptos, delimitados por los instrumentos incluidos y por los métodos de valoración de éstos, y que, por tanto, deben ser contemplados junto a la propia definición general. En este epígrafe se describe la diferente cobertura de los principales conceptos de endeudamiento que se utilizan frecuentemente y se facilita, mediante el esquema 1, una comparación entre ellos.

##### 1. Pasivos totales

Es el concepto de endeudamiento más amplio posible, y es el reflejado en las Cuentas Financieras de la Economía Española (CFEE), publicación trimestral del Banco de España con un elevado grado de detalle (<http://www.bde.es/webbde/es/estadis/ccff/ccff.html>). En su capítulo 2 se presentan las operaciones financieras (flujos) y los activos financieros y pasivos (saldos) para todos los sectores y subsectores en los que se ha clasificado la economía, entre ellos las AAPP. Así, en este caso concreto, las CFEE informan sobre la actividad financiera de estas Administraciones de una forma completa, coherente e integrada con el resto de los sectores y subsectores de la economía y con las operaciones no financieras de las propias AAPP; por tanto, sirven como marco de referencia global para analizar la actividad financiera de éstas en su conjunto. El concepto de endeudamiento que proporciona esta publicación es el más amplio posible, porque comprende la totalidad de los pasivos contraídos por las AAPP, independientemente de su naturaleza (emisión de moneda, valores representativos de deuda, participaciones en el capital y en fondos de inversión, préstamos no comerciales, a corto y a largo plazo, en euros y en monedas distintas del euro, créditos comerciales y otras obligaciones pendientes de pago). En cuanto a la valoración de los pasivos incluidos en este concepto, se sigue la metodología que establece el Sistema Europeo de Cuentas Económicas Integradas de 2010 (SEC 2010) descrita en la nota metodológica de las CFEE que se difunde en la página web del Banco de España (<http://www.bde.es/webbde/SES/Secciones/Publicaciones/PublicacionesSerias/NotasEstadisticas/07/Fic/nest05.pdf>) y que se caracteriza por utilizar los valores de mercado en la valoración de los saldos y flujos de los pasivos materializados en valores representativos de deuda.

La variación de este endeudamiento se explica por: a) La necesidad neta de financiación, es decir, los gastos no financieros menos los ingresos no financieros, según el criterio de la Contabilidad Nacional, que, a su vez, debe seguir las normas del SEC 2010; b) El incremento neto de activos financieros y, c) Los ajustes por cambios de valoración (que se producen, por ejemplo, en el caso de los valores representativos de deuda y los pasivos en monedas distintas del euro).

##### 2. Deuda elaborada según el PDE

Este concepto de endeudamiento no es tan amplio como el anterior. El Banco de España publica un detalle pormenorizado de este concepto de deuda sobre cada uno de los subsectores que componen las AAPP y se difunde con un menor desfase temporal que las CFEE. Asimismo, proporciona un detalle por instrumentos muy completo ya que distingue:

- Efectivo y depósitos (emisión de moneda metálica)
- Valores representativos de deuda, tanto en euros como en monedas distintas del euro por plazos en origen:
  - a corto plazo
  - a medio y largo plazo
- Préstamos
  - a) Créditos concedidos por entidades de crédito residentes, tanto en euros como en monedas distintas del euro, por plazos en origen.
    - a corto plazo (igual o inferior a 12 meses)
    - a medio y largo plazo (superior a 12 meses)
  - b) Créditos concedidos por no residentes, tanto en euros como en monedas distintas del euro (Resto del mundo)

- c) Préstamos Imputados por Asociaciones Público Privadas y otros métodos de financiación de infraestructuras<sup>1</sup>.
- d) Operaciones de Factoring sin recurso<sup>2</sup>.

El concepto de “Deuda elaborada según el PDE” se diferencia principalmente del concepto de “Pasivos totales” en que no incluye los pasivos de las AAPP en poder de otras AAPP ni los créditos comerciales y otras cuentas pendientes de pago. Además, en cuanto a los métodos de valoración, los valores representativos de deuda se computan por su valor nominal en la deuda elaborada según el PDE (véase el apartado 3 del punto siguiente).

**Esquema 1**  
**Administraciones Públicas: diferentes conceptos de endeudamiento**  
**Estructura porcentual a 31.12.2014**

| Instrumentos   |   | Pasivos totales | Deuda elaborada según el PDE |
|--|---|-----------------|------------------------------|
| Efectivo y depósitos                                   |   | 0,3%            | 0,3 %                        |
| Valores representativos de deuda                       | Valores en poder de AAPP                      | 3,2%            |                              |
|  | Resto de valores (corto, medio y largo plazo) | 63,0%           | 63,0%                        |
| Créditos no comerciales a largo plazo en poder de AAPP |   | 14,2%           |                              |
| Otros créditos no comerciales a largo plazo            |   | 12,6%           | 12,5%                        |
| Créditos no comerciales a corto plazo                  |   | 0,7%            | 0,7%                         |
| Créditos comerciales y otros pasivos en poder de AAPP  |   | 2,4%            |                              |
| Otros créditos comerciales y otros pasivos             |   | 3,6%            |                              |
| <b>Total</b>   |   | <b>100%</b>     | <b>76,5%</b>                 |

Estos dos conceptos de endeudamiento no son los únicos posibles. También existen otras definiciones para valorar este aspecto de las finanzas públicas como, por ejemplo, la deuda pública neta, que se obtendría restando a la deuda bruta, que es como se contempla ésta en los dos conceptos que recoge este epígrafe, el saldo de activos financieros (con la idea de que hay que distinguir cuando un agente económico aumenta su endeudamiento para financiar déficit de cuando lo hace para adquirir activos financieros). Cualquier concepto de endeudamiento tiene su significado y es válido para el análisis económico, siempre que se especifique con detalle el ámbito al que va referido. No obstante, se considera de interés resaltar que el concepto de deuda elaborada según el PDE tiene la virtud de estar definido según normas homogéneas de obligado cumplimiento para todos los países de la UE y estar sometido a un escrutinio minucioso por parte de la Comisión Europea (Eurostat), por lo que es comparable entre los distintos Estados miembros de la UE. Esto no sucede con cualquier definición establecida con criterios de un solo país. Además, el concepto de deuda elaborada según el PDE es útil a nivel práctico dado que, por un lado, es aquel cuyos datos se publican con menor desfase temporal y, por otro lado, su evolución constituye una buena aproximación a los pasivos totales. Por su parte, los pasivos totales es el concepto de deuda utilizado en las cuentas financieras que elaboran todos los Estados miembros de la UE.

**Metodología. El endeudamiento según el Protocolo de Déficit Excesivo (PDE)**

La definición de este endeudamiento está regulada por el *Reglamento (CE) nº 479/2009 del Consejo, de 25 de mayo de 2009, relativo a la aplicación del Protocolo sobre el procedimiento aplicable en caso de déficit excesivo, anejo al Tratado constitutivo*

<sup>1</sup> De acuerdo con la decisión de Eurostat de febrero de 2004 sobre el tratamiento de los contratos de Asociación Público-privada para la construcción de infraestructuras, en función de las características de estos contratos, algunos activos no financieros construidos por concesionarios privados se reasignan en el balance de las Administraciones Públicas con efectos en el déficit y en la deuda de este sector (<http://ec.europa.eu/eurostat/documents/1015035/2041337/Treatment+of+PPPs.pdf/af9e90e2-bf50-4c77-a1a0-e042a617c04e>).

<sup>2</sup> De acuerdo con la decisión de Eurostat de julio de 2012, los créditos comerciales de las Administraciones Públicas que se descuentan en instituciones financieras mediante operaciones de factoring sin recurso deben ser incluidos en la deuda PDE (<http://ec.europa.eu/eurostat/documents/1015035/2041337/Statist-record-of-some-operations-rel-to-trade-credits-i.pdf/f2238d11-9257-4a0e-bd9a-39dcf1fb2cfd>).

de la Comunidad Europea, y por el Reglamento (UE) N° 220/2014 de la Comisión, de 7 de marzo de 2014 por el que se modifica el Reglamento (CE) n o 479/2009 respecto a las referencias al Sistema Europeo de Cuentas Nacionales y Regionales de la Unión Europea. Estos reglamentos, que a su vez han modificado el 3605/93 de 22 de noviembre de 1993, remiten al SEC para delimitar los principales términos que se utilizan. Entre otras cosas, esta normativa obliga a los Estados miembros de la UE a enviar a la Comisión Europea y, concretamente, a Eurostat, dos veces al año (a finales de marzo y a finales de septiembre) los datos de esta definición de deuda por subsectores y con un amplio detalle sobre determinados conceptos y operaciones. Estos envíos de datos se conocen como Notificaciones del PDE<sup>1</sup>.

A los efectos que interesan en esta nota, el Reglamento 479/2009, modificado por el 220/2014, al igual que su antecesor, el 3605/93, especifica los conceptos de AAPP y deuda pública de la forma siguiente:

### 1. *Ámbito institucional de las AAPP*

El Reglamento 479/2009 especifica que el sector AAPP comprende los subsectores: Administración central, Comunidades autónomas, Corporaciones locales y Administraciones de seguridad social, con exclusión de las operaciones comerciales, según se definen en el SEC 2010. La exclusión de las operaciones comerciales significa que el sector AAPP abarca, exclusivamente, las unidades institucionales que producen, como función principal, servicios no destinados a la venta.

En el caso de España, el sector AAPP se compone de los cuatro subsectores siguientes:

- La **Administración Central**, constituido por unidades institucionales que tienen competencias generales en todo el territorio nacional y que, en España, está formado por el Estado, por los Organismos de la Administración central y por las empresas que se clasifican como Administración Central.
- Las **Comunidades Autónomas**, que Incluye los órganos de gobierno de las Comunidades Autónomas y los Organismos autónomos de carácter administrativo y similares. En esta última agrupación se incluyen las universidades dependientes de cada Comunidad y, también, las empresas que se clasifican como Comunidades Autónomas.
- Las **Corporaciones Locales**, constituidas por los Ayuntamientos, Diputaciones y Cabildos, sus mancomunidades y agrupaciones, Ciudades Autónomas (Ceuta y Melilla) y los organismos autónomos de carácter administrativo y similares dependientes.
- Las **Administraciones de Seguridad Social**, que incluye las unidades institucionales de naturaleza jurídica y ámbito territorial diversos que llevan a cabo funciones relacionadas con la provisión de prestaciones sociales. Desde el primer trimestre del año 2000, de acuerdo con la sectorización de la Base 2000 y de la Base 2008 de la Contabilidad Nacional de España que elabora el INE, las unidades que realizan funciones de Seguridad Social financiadas mediante los impuestos generales (fundamentalmente la Sanidad) se clasifican junto con las unidades de las que dependen en los subsectores Administración Central, Comunidades Autónomas y Corporaciones Locales, mientras que las unidades que realizan funciones de Seguridad Social financiadas mediante cotizaciones sociales se clasifican en el subsector Administraciones de Seguridad Social.

Todos estos subsectores tienen dos características básicas: a) están constituidos por unidades institucionales cuya función principal es producir bienes y servicios no destinados a la venta, y/o efectuar operaciones de redistribución de la renta y la riqueza nacionales y, b) sus recursos principales proceden de pagos obligatorios efectuados por otras unidades institucionales, y no de la venta de su producción.

Dicho de otro modo, para decidir si una unidad institucional ha de incluirse o no en el sector AAPP han de tenerse en cuenta los criterios económicos establecidos en el propio SEC 2010 que permiten determinar, en primer lugar, si una unidad es un productor público o privado y, en segundo lugar, si una unidad es un productor de mercado o no de mercado según la naturaleza de la producción. Atendiendo al SEC 2010, se incluyen en el sector de las AAPP aquellas unidades institucionales controladas por las AAPP y que son productores no de mercado. Se consideran productores no de mercado, principalmente, aquellas unidades institucionales que no cubran más del 50% de sus costes de producción con los ingresos procedentes de la venta de sus productos. Esta metodología implica, de hecho, supeditar el criterio jurídico al económico a la hora de incluir o excluir a las unidades institucionales en el sector AAPP y sus subsectores, ya que puede ocurrir que una unidad sea de naturaleza comercial desde la óptica jurídica pero no cumpla la regla del 50%, en cuyo caso se sectorizará dentro de las AAPP.

### 2. *Concepto de deuda pública*

El Reglamento 479/2009 y el Reglamento 220/2014 establecen que por deuda pública se entiende el valor nominal total de las obligaciones brutas del sector "administraciones públicas", a excepción de las obligaciones representadas por activos financieros que estén en manos del propio sector. El valor nominal se corresponde con el valor facial. En el caso de

---

<sup>1</sup> Es preciso aclarar que la versión del SEC vigente hasta la Notificación PDE de septiembre de 1999 inclusive fue la segunda edición, publicada en 1979 (SEC 79). A partir de la Notificación PDE de marzo de 2000, el SEC en vigor fue el correspondiente a 1995 (SEC 95). Resulta interesante señalar que esta versión del SEC fue el primer sistema de cuentas nacionales que se implantó mediante un texto legal, concretamente, por el Reglamento (CE) n° 2223/96 del Consejo, de 25 de junio de 1996 (denominado Reglamento SEC 95) y constituye, por tanto, una obligación legal para los países de la UE. La edición del SEC de 1979 suponía únicamente una "recomendación" a los países para elaborar cuentas nacionales lo más homogéneas posibles. La Notificación PDE de septiembre de 2014, ha sido la primera realizada según el SEC 2010 establecido por el Reglamento (UE) N° 549/2013 del Parlamento Europeo y del Consejo, de 21 de mayo de 2013, relativo al Sistema Europeo de Cuentas Nacionales y Regionales de la Unión Europea.

obligaciones indexadas, el reglamento especifica que su valor nominal corresponderá a su valor facial ajustado en función del incremento del capital derivado de la indexación acumulado al final de año.

En cuanto a los instrumentos financieros que deben incluirse, la deuda pública estará constituida por las obligaciones de las administraciones públicas en las siguientes categorías, conforme a las definiciones del SEC 2010: Efectivo y depósitos, títulos de deuda y préstamos.

Por lo que se refiere a las obligaciones denominadas en divisas dicho reglamento establece que deberán convertirse a la moneda nacional al tipo de cambio representativo del mercado registrado el último día hábil de cada año.

En el caso de España, los instrumentos y las fuentes estadísticas utilizadas para calcular la deuda pública se recogen en el esquema 2 siguiente:

**Esquema 2**  
**Instrumentos y fuentes**

| Instrumentos (pasivos)  |   | Fuente estadística  |
|---|---|---|
| Efectivo y depósitos: emisión de moneda metálica                  |   | Banco de España.  |
| Valores representativos de deuda                                  | Valores a corto plazo emitidos en euros | Banco de España.<br>Información recopilada por el Banco de España a través de: <ul style="list-style-type: none"> <li>-Secretaría General del Tesoro y Política Financiera</li> <li>-Boletines oficiales del Estado y de las Comunidades Autónomas</li> <li>-Comisión Nacional del Mercado de Valores.</li> <li>-IBERCLEAR y Bolsas de valores</li> </ul> Para las emisiones en monedas distintas del euro se utiliza información de la Balanza de pagos y datos de agencias especializadas (como, por ejemplo, Reuters).                                     |
|   | Valores a largo plazo emitidos en euros |   |
| Préstamos concedidos por las Instituciones Financieras residentes |   | Información recopilada a través de la Central de Información de Riesgos (CIR) del Banco de España, obtenida de las declaraciones de las entidades de crédito prestamistas Para el Estado, la fuente es la Secretaría General del Tesoro y Política Financiera. La información sobre préstamos imputados por Asociaciones Público Privadas y otros métodos de financiación de infraestructuras procede de la Intervención General de la Administración del Estado (IGAE). Desde diciembre de 2012, se incluye el factoring sin recurso, cuya fuente es la CIR. |
| Préstamos concedidos por no residentes                            |   | Estadísticas de créditos y préstamos concedidos por no residentes a partir de las declaraciones que, con fines estadísticos, tienen obligación de remitir las AAPP al Departamento de Estadística del Banco de España, acerca de las transacciones económicas y los saldos de activos y pasivos financieros con el exterior, (Circular nº 4/2012, de 25 de abril). Para el Estado, la fuente es la Secretaría General del Tesoro y Política Financiera.   |

### 3. Reglas de Valoración

Las reglas de valoración utilizadas son las siguientes: los valores representativos de deuda a corto plazo como a medio y largo plazo se computan por su valor nominal, según el Reglamento 479/2009, teniendo en cuenta que el valor nominal es igual al valor facial; por otro lado, en los créditos se incluye únicamente la parte dispuesta. En ambos casos, cuando la moneda en que se realiza la emisión de valores distintos de acciones o se contrata el crédito es distinta del euro, su conversión a euros se lleva a cabo aplicando a la moneda en la que originalmente se han emitido los valores distintos de acciones o contratado el crédito el tipo de cambio de esa moneda al final del período al que va referido el saldo vivo.

De lo señalado hasta aquí se deduce que las estadísticas del Banco de España reflejan una estimación del endeudamiento representado en valores representativos de deuda y préstamos no comerciales a partir de fuentes en su mayoría exógenas a las administraciones y organismos cuya deuda se calcula. Esta razón explica que los montantes obtenidos para cada una de estas administraciones puedan no coincidir exactamente con los que constan en los registros internos de las mismas que,

contrastes mensuales en el caso del Estado y trimestrales en el caso de las Comunidades Autónomas y principales Corporaciones Locales (Ayuntamientos con más de 500.000 habitantes) con la información de sus propios registros internos.

### **Difusión de la información sobre deuda pública.**

El Banco de España, en los capítulos 11 a 14 del Boletín Estadístico y en los capítulos 6 y 8 de los Indicadores Económicos, difunde información en su página de Internet sobre la deuda de las AAPP, es decir, de las unidades institucionales clasificadas en el sector AAPP y, separadamente, sobre la deuda de las Empresas Públicas, es decir, de las unidades dependientes de las AAPP (productores públicos) no clasificadas como AAPP, cuya deuda no está incluida en el ámbito del PDE, por lo que no se incluye en las Notificaciones a la Comisión Europea a que se refiere ese procedimiento.

Las estadísticas del Banco de España proporcionan el endeudamiento de las AAPP tanto en cifras absolutas como en términos relativos respecto al PIB. Se aplica el PIB nacional para la deuda total del sector y sus subsectores y el PIB regional para obtener la ratio correspondiente a cada una de las Comunidad Autónomas. En ambos casos, la fuente del PIB son las publicaciones Contabilidad Nacional de España (CNE) y Contabilidad Regional de España (CRE) del Instituto Nacional de Estadística. No obstante, dado que los datos del PIB regional se actualizan con retraso respecto a los del PIB nacional, para los años en los que no se dispone de datos del PIB regional el procedimiento utilizado para calcular la ratio deuda/PIB de cada Comunidad Autónoma consiste en distribuir el PIB nacional de la CNE de acuerdo con la estructura del PIB regional del último año disponible.

Los cuadros del Boletín Estadístico que contienen información trimestral sobre deuda pública son los siguientes:

#### Capítulo 11. Administraciones Públicas

##### *Administraciones Públicas*

11.4 - Pasivos en circulación y deuda según el Protocolo de Déficit Excesivo (PDE). Importes.

11.5 - Pasivos en circulación y deuda según el Protocolo de Déficit Excesivo (PDE). Porcentajes del PIB pm.

11.6 -Deuda según el Protocolo de Déficit Excesivo (PDE) y activos financieros frente a Administraciones Públicas. Importes

11.7 -Deuda según el Protocolo de Déficit Excesivo (PDE) y activos financieros frente a Administraciones Públicas. Porcentajes del PIB pm.

11.12 - Deuda según el Protocolo de Déficit Excesivo (PDE) por instrumentos.

11.13 - Deuda según el Protocolo de Déficit Excesivo (PDE) por sectores de contrapartida, monedas y plazos residuales.

##### *Empresas públicas*

11.14 - Deuda por Administraciones Públicas propietarias de las Empresas Públicas no incluidas en el sector Administraciones Públicas.

#### Capítulo 12. Administración Central y Administraciones de la Seguridad Social

##### *Administración Central*

12.6 - Administración Central. Deuda según el Protocolo de Déficit Excesivo (PDE) por instrumentos.

12.7 - Administración Central. Deuda según el Protocolo de Déficit Excesivo (PDE) por administraciones y unidades.

12.8 - Estado. Deuda según el Protocolo de Déficit Excesivo (PDE) por instrumentos

12.9 - Otras unidades institucionales que se clasifican como Administración Central. Deuda según el Protocolo de Déficit Excesivo (PDE) por instrumentos.

##### *Empresas públicas controladas por la Administración Central*

12.10 - Deuda por Empresas Públicas no incluidas en el sector Administraciones Públicas

##### *Administraciones de Seguridad Social*

12.16 - Deuda según el Protocolo de Déficit Excesivo (PDE) por instrumentos

#### Capítulo 13. Comunidades Autónomas

##### *Comunidades Autónomas*

13.6 - Deuda según el Protocolo de Déficit Excesivo (PDE). Resumen general.

13.7 - Deuda según el Protocolo de Déficit Excesivo (PDE) por instrumentos.

13.8 - Deuda según el Protocolo de Déficit Excesivo (PDE) por agrupaciones institucionales.

13.9 - Deuda según el Protocolo de Déficit Excesivo (PDE) por Comunidades Autónomas. Importes.

13.10-Deuda según el Protocolo de Déficit Excesivo (PDE) por Comunidades Autónomas. Porcentaje del PIB pm.

##### *Empresas públicas controladas por las Comunidades Autónomas*

13.11-Deuda por Comunidades Autónomas propietarias de las Empresas Públicas no incluidas en el sector Administraciones Públicas. Importes.

13.12-Deuda por Comunidades Autónomas propietarias de las Empresas Públicas no incluidas en el sector Administraciones Públicas. Porcentajes del PIB pm.

#### Capítulo 14. Corporaciones Locales

14.6 - Deuda según el Protocolo de Déficit Excesivo (PDE). Resumen general.

14.7 - Deuda según el Protocolo de Déficit Excesivo (PDE) por instrumentos.

14.8 - Deuda según el Protocolo de Déficit Excesivo (PDE) por tipos de Corporaciones Locales.

Los cuadros de los Indicadores Económicos que ofrecen información mensual sobre deuda pública son los siguientes:

Capítulo 6. Administraciones Públicas

6.2 - Administraciones Públicas. Deuda según el Protocolo de déficit Excesivo (PDE).

6.5 - Estado. Deuda según el Protocolo de déficit Excesivo (PDE). España.

Capítulo 8. Magnitudes Financieras

8.8 - Financiación bruta a las Administraciones Públicas residentes en España.